

**Preso atto che:**

- i residui passivi da eliminare, ammontanti complessivamente a € 148.058,58 si riferiscono in particolare a risparmi/economie di spesa relativi al completamento di progetti, iniziative e forniture per i quali non sussistono i presupposti giuridici del debito e, conseguentemente, i presupposti per la loro liquidazione;
- i residui attivi da eliminare, ammontanti complessivamente a € 22.855,34 si riferiscono a crediti inesigibili;

**Rilevato** che le radiazioni di tali residui determineranno, in sede di redazione del Rendiconto 2012, un maggiore avanzo di amministrazione di € 125.203,24 (148.058,58-22.855,34) che influenzerà il risultato d'amministrazione finale al 31.12.2012.

**Visto** l'elenco dei residui attivi e passivi da eliminare, che formano parte integrante e sostanziale del presente atto, (Allegati "A" e "B"), nel quale distintamente per esercizio finanziario di provenienza vengono indicati il capitolo e gli importi eliminati ;

**Visto** il verbale del Collegio dei Revisori dei Conti n. 3 del 17/04/2013 con cui lo stesso Collegio esprime parere favorevole all'eliminazione dei residui attivi e passivi anni 2001- 2010

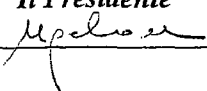
**DELIBERA**


Di approvare le premesse che costituiscono parte integrante e sostanziale del presente atto;

- di radiare, per le motivazioni indicate in premessa, i residui passivi riportati negli elenchi allegati al presente atto per costituirne parte integrante e sostanziale (Allegati "A" e "B"), ammontanti a € 148.058,58 stante l'inesistenza dei presupposti giuridici del debito;
- di radiare, per le motivazioni indicate in premessa, i residui attivi riportati negli elenchi allegati al presente atto per costituirne parte integrante e sostanziale (Allegati "A" e "B"), ammontanti a € 22.855,34, stante l'inesistenza dei presupposti giuridici del credito;
- di dare atto che le radiazioni di tali residui determineranno in sede di redazione del Rendiconto 2012 un maggiore avanzo di amministrazione di € 125.203,24;
- di inviare la presente deliberazione alla Direzione per la Protezione della Natura del Ministero dell'Ambiente e della Tutela del Territorio e del Mare per il controllo di competenza;

- Di dichiarare con votazione unanime e favorevole la presente deliberazione immediatamente esecutiva;
- Di dare mandato al Presidente e al Direttore dell'Ente per tutti gli adempimenti del caso.

L'Atto viene letto e firmato da:

*Il Presidente*  



*Il Direttore*  


VISTI gli articoli della L. 20.03.75 n° 70 di seguito citati:

**CERTIFICO**

- **CHE** la presente deliberazione nel testo sopra riportato è stata assunta dal Consiglio Direttivo dell'Ente Parco nella seduta ordinaria tenutasi presso la sede;
- **CHE** copia della medesima verrà affissa all'albo dell'Ente Parco e all'albo on line e vi rimarrà per successivi 15 giorni ai sensi dell'art. 34 della l. 70/75

Addi \_\_\_\_\_

*Il Direttore.*  


## ENTE PARCO NAZIONALE DEL VESUVIO

allegato a)

## Situazione residui attivi anni 2001- 2012

## situazione residui attivi anno 2001

capitol	descrizione	residui al 31/2/2011	INCASSI al 31/12/2012	residui al 31/12/2012	Residui eliminati al 31/12/2012	Residui disponibili al 31/12/20102
6017	contributo straordinario Ministero Ambiente Progetto comune di Ottaviano	161.860,33		161.860,33		161.860,33
	<b>TOTALE RESIDUI ANNO 2001</b>	<b>161.860,33</b>		<b>161.860,33</b>		<b>161.860,33</b>

## Situazione residui attivi anno 2002

capitol	descrizione	residui al 31/2/2011	INCASSI al 31/12/2012	residui al 31/12/2012	Residui eliminati al 31/12/2012	Residui disponibili al 31/12/20102
15014	Contributo Ministero Ambiente per pubblicazioni	90.000,00		90.000,00		90.000,00
	<b>TOTALE RESIDUI ANNO 2002</b>	<b>90.000,00</b>		<b>90.000,00</b>		<b>90.000,00</b>

## Situazione residui attivi anno 2003

capitol	DESCRIZIONE	residui al 31/2/2011	INCASSI al 31/12/2012	residui al 31/12/2012	Residui eliminati al 31/12/2012	Residui disponibili al 31/12/20102
15016	contributo straordinario Ministero Ambiente sistemazione esterna sede Parco e recupero giardini esterni castello Mediceo Ottaviano	296.000,00		296.000,00		296.000,00
15017	contributo straordinario Ministero Ambiente completamento sede Parco e recupero spazi interni castello Mediceo Ottaviano	658.807,00		658.807,00		658.807,00
15018	contributo straordinario Ministero Ambiente Museo cultura vesuviana di Boscoreale	236.000,00		236.000,00		236.000,00
	<b>TOTALE RESIDUI ANNO 2003</b>	<b>1.190.807,00</b>		<b>1.190.807,00</b>		<b>1.190.807,00</b>

## Situazione residui attivi anno 2004

capitol	DESCRIZIONE	residui al 31/2/2011	INCASSI al 31/12/2012	residui al 31/12/2012	Residui eliminati al 31/12/2012	Residui disponibili al 31/12/20102
16002	Fondo Regionale per pit Vesuvo - progetto I06	31.375,60		31.375,60		31.375,60
16004	Fondo Regionale per pit Vesuvo - progetto I23	0,01		0,01		0,01

16006	Fondo Regionale per pit Vesevo - progetto I31	7.730,42		7.730,42		7.730,42
16007	Fondo Regionale per pit Vesevo - progetto S12	166,00		166,00		166,00
16011	Fondo Regionale per pit Vesevo - progetto S21	8.400,00		8.400,00		8.400,00
<b>TOTALE RESIDUI ANNO 2004</b>		<b>47.672,03</b>		<b>47.672,03</b>		<b>47.672,03</b>

## Situazione residui attivi anno 2005

capitol	DESCRIZIONE	residui al 31/2/2011	INCASSI al 31/12/2012	residui al 31/12/2012	Residui eliminati al 31/12/2012	Residui disponibili al 31/12/20102
16019	Fondo regionale potenziamento sistema servizi turistici e ambientali codice P 01	409.791,21		409.791,21		409.791,21
16020	Fondo regionale potenziamento sistema produttivo nel campo artigianato tipico tradizionale, dei prodotti tipici e delle attività di piccolo commercio collegate codice P 02	1.795.779,81		1.795.779,81		1.795.779,81
16021	Fondo regionale potenziamento della ricettività, ospitalità turistica e servizi annessi- piccole strutture ricettive codice P 03	1.437.846,07		1.437.846,07		1.437.846,07
16023	Fondo regionale per progetto Pit I 24 tutela e salvaguardia della biodiversità del complesso vegetazionale della Collina di Montevergine ubicata nel comune di Ottaviano	52.563,84		52.563,84		52.563,84
16024	Fondo regionale per progetto Pit I 21 di valorizzazione e sistemazione del sistema delle aree adiacenti e degli spazi aperti di connessione tra le aree agricole e l'insediamento storico di San Vito e la zona parco adiacente all'ex.Cook	52.619,65		52.619,65		52.619,65
16033	Fondo Regionale Pit Misuta 7.2 ammissione al finanziamento Azioni A e B	1.842,35		1.842,35		1.842,35
17000	Comune di Ercolano Fondi per Lavori di sistemazione arie adiacenti tratto di via ex COOK	42.400,74		42.400,74		42.400,74
<b>TOTALE RESIDUI ANNO 2005</b>		<b>3.792.843,67</b>		<b>3.792.843,67</b>		<b>3.792.843,67</b>

## Situazione residui attivi anno 2006

capitol	DESCRIZIONE	residui al 31/2/2011	INCASSI al 31/12/2012	residui al 31/12/2012	Residui eliminati al 31/12/2012	Residui disponibili al 31/12/20102
15035	Fondo per la rinaturalizzazione accessibilità e fruizione gran Cono	83.032,58		83.032,58		83.032,58
16035	Fondo regionale per pit vevevo progetto S 26 "monitoraggio delle opere di ingegneria	60.000,00		60.000,00		60.000,00
	<b>TOTALE RESIDUI ANNO 2006</b>	<b>143.032,58</b>		<b>143.032,58</b>		<b>143.032,58</b>

## Situazione residui attivi anno 2007

capitol	DESCRIZIONE	residui al 31/2/2011	INCASSI al 31/12/2012	residui al 31/12/2012	Residui eliminati al 31/12/2012	Residui disponibili al 31/12/20102
6034	Fondo per rafforzamento processo di stabilizzazione - Regione Campania	300.000,00		300.000,00		300.000,00
	<b>Totale Residui 2007</b>	<b>300.000,00</b>		<b>300.000,00</b>		<b>300.000,00</b>

## Situazione residui attivi anno 2009

capitol	DESCRIZIONE	residui al 31/2/2011	INCASSI al 31/12/2012	residui al 31/12/2012	Residui eliminati al 31/12/2012	Residui disponibili al 31/12/20102
10030	fondo per il progetto riaccendiamo l'ambiente	22.855,34		22.855,34	22.855,34	-
	<b>Totale residui 2009</b>	<b>22.855,34</b>		<b>22.855,34</b>	<b>22.855,34</b>	<b>-</b>

## Situazione residui attivi anno 2010

capitol	DESCRIZIONE	residui al 31/2/2011	INCASSI al 31/12/2012	residui al 31/12/2012	Residui eliminati al 31/12/2012	Residui disponibili al 31/12/20102
7060	Entrate derivanti dall'erogazione di servizi connessi alla gestione della Riserva Tirone Alto Vesuvio	98.152,50		98.152,50		98.152,50
	<b>Totale residui 2010</b>	<b>98.152,50</b>		<b>98.152,50</b>		<b>98.152,50</b>

## Situazione residui attivi anno 2011

capitol	DESCRIZIONE	residui al 31/12/2011	INCASSI al 31/12/2012	residui al 31/12/2012	Residui eliminati al 31/12/2012	Residui disponibili al 31/12/20102
7060	Entrate derivanti dall'erogazione di servizi connessi alla gestione della Riserva Tirone Alto Vesuvio	21.042,00	21.042,00	-	0	0
10010	proventi per conciliazioni ammende ed altri proventi eventuali	20.592,35	20.592,35	-	0	-
	<b>Totale residui 2011</b>	<b>41.634,35</b>	<b>41.634,35</b>			

## Situazione residui attivi anno 1996-2011 per capitolo

capitolo	residui al 31/12/2011	INCASSI al 31/12/2012	residui al 31/12/2012	Residui eliminati al 31/12/2012	Residui disponibili al 31/12/2012
3010	-	-	-	-	-
6010	-	-	-	-	-
6015	-	-	-	-	-
6016	-	-	-	-	-
6017	161.860,33	-	161.860,33	-	161.860,33
6030	-	-	-	-	-
6034	300.000,00	-	300.000,00	-	300.000,00
6050	-	-	-	-	-
7010	-	-	-	-	-
7020	-	-	-	-	-
7040	-	-	-	-	-
7050	-	-	-	-	-
7060	119.194,50	21.042,00	98.152,50	-	98.152,50
7200	-	-	-	-	-
8030	-	-	-	-	-
10010	20.592,35	20.592,35	-	-	-
10030	22.855,34	-	22.855,34	22.855,34	-
15011	-	-	-	-	-
15014	90.000,00	-	90.000,00	-	90.000,00
15016	296.000,00	-	296.000,00	-	296.000,00
15017	658.807,00	-	658.807,00	-	658.807,00
15018	236.000,00	-	236.000,00	-	236.000,00
15019	-	-	-	-	-
15022	-	-	-	-	-
15025	-	-	-	-	-
15030	-	-	-	-	-
15035	83.032,58	-	83.032,58	-	83.032,58
15048	-	-	-	-	-
15095	-	-	-	-	-
15096	-	-	-	-	-
15150	-	-	-	-	-
15180	-	-	-	-	-
16000	-	-	-	-	-
16001	-	-	-	-	-
16002	31.375,60	-	31.375,60	-	31.375,60
16003	-	-	-	-	-
16004	0,01	-	0,01	-	0,01
16005	-	-	-	-	-
16006	7.730,42	-	7.730,42	-	7.730,42
16007	166,00	-	166,00	-	166,00
16008	-	-	-	-	-
16009	-	-	-	-	-
16010	-	-	-	-	-
16011	8.400,00	-	8.400,00	-	8.400,00
16012	-	-	-	-	-
16013	-	-	-	-	-
16014	-	-	-	-	-
16015	-	-	-	-	-
16016	-	-	-	-	-
16017	-	-	-	-	-
16018	-	-	-	-	-
16019	409.791,21	-	409.791,21	-	409.791,21
16020	1.795.779,81	-	1.795.779,81	-	1.795.779,81
16021	1.437.846,07	-	1.437.846,07	-	1.437.846,07
16022	-	-	-	-	-
16023	52.563,84	-	52.563,84	-	52.563,84
16024	52.619,65	-	52.619,65	-	52.619,65
16025	-	-	-	-	-
16026	-	-	-	-	-
16027	-	-	-	-	-
16028	-	-	-	-	-
16029	-	-	-	-	-
16030	-	-	-	-	-
16031	-	-	-	-	-

16032	-	-	-	-	-
16033	1.842,35	-	1.842,35	-	1.842,35
16034	-	-	-	-	-
16035	60.000,00	-	60.000,00	-	60.000,00
16036	-	-	-	-	-
16037	-	-	-	-	-
17000	42.400,74	-	42.400,74	-	42.400,74
17005	-	-	-	-	-
22010	-	-	-	-	-
22020	-	-	-	-	-
22040	-	-	-	-	-
22041	-	-	-	-	-
22042	-	-	-	-	-
<b>TOTALE GENERALE RESIDUI ANNI 1996-2011</b>	<b>5.888.857,80</b>	<b>41.634,35</b>	<b>5.847.223,45</b>	<b>22.855,34</b>	<b>5.824.368,11</b>

## Situazione residui attivi anno 2012

capitolo	descrizione	residui al 31/12/2012
7060	Entrate derivanti dall'erogazione di servizi connessi alla gestione della Riserva Tirone Alto Vesuvio	31.248,00
8030	interessi attivi su mutui, depositi e conti correnti	18.213,94
10010	proventi per conciliazioni ammende ed altri proventi eventuali	18.483,79
		<b>67.945,73</b>

**ENTE PARCO NAZIONALE DEL VESUVIO**allegato b)  
situazione residui anno 1998

Situazione residui passivi anni 1998-2012

CAPITOLI	DESCRIZ. CAPITOLO	Residui disponibili al 31/12/2011	Pagamenti al 31/12/2012	Residui disponibili Al 31/12/2012	Residui eliminati al 31/12/2012	Residui disponibili al 31/12/2012
10010	spese liti arbitraggi risarcimenti ed accessori	4.447,59		4.447,59		4.447,59
11610	PTTA PIANO DEL PARCO	209.440,72		209.440,72		209.440,72
	<b>TOTALE</b>	<b>213.888,31</b>		<b>213.888,31</b>		<b>213.888,31</b>

situazione residui anno 1999

Cap.	DESCRIZIONE	Residui disponibili al 31/12/2011	Pagamenti al 31/12/2012	Residui disponibili Al 31/12/2012	Residui eliminati al 31/12/2012	Residui disponibili al 31/12/2012
10010	spese liti arbitraggi risarcimenti ed accessori	7.585,72		7.585,72		7.585,72
11010	acquisto terreni	45.708,50		45.708,50		45.708,50
	<b>TOTALI</b>	<b>53.294,22</b>		<b>53.294,22</b>		<b>53.294,22</b>

Situazione residui anno 2000

Cap.	DESCRIZIONE	Residui disponibili al 31/12/2011	Pagamenti al 31/12/2012	Residui disponibili Al 31/12/2012	Residui eliminati al 31/12/2012	Residui disponibili al 31/12/2012
10010	spese liti arbitraggi risarcimenti e accessori	8.218,42		8.218,42		8.218,42
11080	realizzazioni impianti e infrastrutture	11.062,51		11.062,51		11.062,51
11320	incentivi miglioramento agricoltura, artigiano ptta	25.151,24		25.151,24		25.151,24
11710	spese per recupero ambientale siti degradati	365.790,80		365.790,80		365.790,80
	<b>TOTALE</b>	<b>410.222,97</b>		<b>410.222,97</b>		<b>410.222,97</b>

situazione residui passivi anno 2001

Cap.	DESCRIZIONE	Residui disponibili al 31/12/2011	Pagamenti al 31/12/2012	Residui disponibili Al 31/12/2012	Residui eliminati al 31/12/2012	Residui disponibili al 31/12/2012
10010	spese liti arbitraggi risarcimenti e accessori	1.593,48		1.593,48		1.593,48
12020	acquisto libri pubblicazione biblioteca	1.049,90		1.049,90	1.049,90	
	<b>TOTALE</b>	<b>2.643,38</b>		<b>2.643,38</b>	<b>1.049,90</b>	<b>1.593,48</b>

situazione residui passivi anno 2002

Cap.	DESCRIZIONE	Residui disponibili al 31/12/2011	Pagamenti al 31/12/2012	Residui disponibili Al 31/12/2012	Residui eliminati al 31/12/2012	Residui disponibili al 31/12/2012
10010	spese liti arbitraggi risarcimenti e accessori	3.164,25		3.164,25		3.164,25
11240	realizzazione itinerari turistici naturalistici	30.600,00		30.600,00		30.600,00
11301	interventi miglioramento ambientale	38.891,73		38.891,73		38.891,73
	<b>TOTALE</b>	<b>72.655,98</b>		<b>72.655,98</b>		<b>72.655,98</b>

## situazione residui passivi anno 2003

	DESCRIZIONE	Residui disponibili al 31/12/2011	Pagamenti al 31/12/2012	Residui disponibili Al 31/12/2012	Residui eliminati al 31/12/2012	Residui disponibili al 31/12/2012
4730	spese consulenze amministrative e tecniche	612,00		612,00		612,00
10010	spese liti arbitraggi risarcimenti e accessori	15.542,00		15.542,00		15.542,00
11750	Interventi demolizione opere abusive Parco (spes)	291.083,17		291.083,17		291.083,17
	<b>totale anno 2003</b>	<b>307.237,17</b>		<b>307.237,17</b>		<b>307.237,17</b>

## situazione residui passivi anno 2004

	DESCRIZIONE	Residui disponibili al 31/12/2011	Pagamenti al 31/12/2012	Residui disponibili Al 31/12/2012	Residui eliminati al 31/12/2012	Residui disponibili al 31/12/2012
4730	spese consulenze amministrative e tecniche	612,00		612,00		612,00
10010	spese liti arbitraggi risarcimenti e accessori	1.224,00		1.224,00		1.224,00
11691	spese progettazione interventi risanamento idrogeologico e strutture turismo	5.277,42		5.277,42	5.277,42	-
11750	Interventi demolizione opere abusive Parco (spes)	7.632,00		7.632,00		7.632,00
11800	Interventi di progettazione e realizzazione lavori fondi P.I. Vesevo	117.629,54		117.629,54		117.629,54
11900	PROGETTO S.23	775,91		775,91		775,91
11901	PROGETTO I 04	17.850,00		17.850,00		17.850,00
11902	PROGETTO I 06	42.482,80		42.482,80		42.482,80
11903	PROGETTO I 22	97.202,17		97.202,17		97.202,17
11904	PROGETTO I 23	19.900,22		19.900,22		19.900,22
11905	PROGETTO I 27	40.012,90		40.012,90		40.012,90
11906	PROGETTO I 31	26.090,82		26.090,82		26.090,82
11907	PROGETTO S.12	20.392,00		20.392,00		20.392,00
11908	PROGETTO S.14	4.440,59		4.440,59		4.440,59
11909	PROGETTO S.16	112.517,76		112.517,76		112.517,76
11910	PROGETTO S.19	1.127,39		1.127,39		1.127,39
11911	PROGETTO S 21	29.635,07		29.635,07		29.635,07
11995	spese per il recupero spazi esterno sede parco e recupero giardini storici castello Mediceo Ottaviano	15.360,00		15.360,00	15.360,00	-
21040	servizi conto terzi	4.990,70		4.990,70		4.990,70
	<b>totale anno 2004</b>	<b>565.153,29</b>		<b>565.153,29</b>	<b>20.637,42</b>	<b>544.515,87</b>

## situazione residui passivi anno 2005

	DESCRIZIONE	Residui disponibili al 31/12/2011	Pagamenti al 31/12/2012	Residui disponibili Al 31/12/2012	Residui eliminati al 31/12/2012	Residui disponibili al 31/12/2012
4730	spese consulenze amministrative e tecniche	1.224,00		1.224,00		1.224,00
5060	spese per campagna comunicazione	39.380,00		39.380,00	39.380,00	-
11750	Interventi demolizione opere abusive Parco (spesa vincolata entrata)	75.374,55		75.374,55		75.374,55
11765	Ministero ambiente spese per lavori recupero immobili	45.765,96		45.765,96		45.765,96
11985	Spese per il museo della cultura di Boscoreale	36.720,00		36.720,00		36.720,00

11986	Comune di Ercolano spese per lavoro di sist. aree adiacenti tratto di via Ex cook	41.965,15	41.965,15	41.965,15
11912	S 24 Aftante degli uccelli nittificanti e svernanti	98,27	98,27	98,27
11913	I 20 Recupero strutturale e funzionale stazione ex Cook	26.672,70	26.672,70	26.672,70
11914	I 10 La porta del Parco	35.366,54	35.366,54	35.366,54
11915	I 46 La via del Parco	107.228,08	107.228,08	107.228,08
11916	S.18 Vivi la natura attività di sens.,divulg.,e promozione PNV nelle scuole	1.337,50	1.337,50	1.337,50
11917	I 40 Riqualficazione paesagistico ambientale tra via Cozzolino e area Cook	1.777,27	1.777,27	1.777,27
11918	Fondo regionale sostegno all'implementazione progetti integrati misura 7.1	644,81	644,81	644,81
11919	Codice P.01 Fondo regionale potenziamento sistema servizi turistici e ambientali	436.305,25	436.305,25	436.305,25
11920	Codice P.02 Fondo regionale potenziamento sistema produttivo nel campo artigianato tipico tradizionale, dei prodotti tipici e delle attività di piccolo commercio collegate	311.748,74	311.748,74	311.748,74
11921	Codice P.03 Fondo regionale potenziamento della ricettività, ospitalità turistica e servizi annessi- piccole strutture ricettive	2.819.535,48	2.819.535,48	2.819.535,48
11922	S13-Fondo regionale per il progetto Pit per l'assistenza per lo sportello unico del parco del Vesuvio	13.152,76	13.152,76	13.152,76
11923	I 24-Fondo regionale per progetto Pit per la tutela e salvaguardia della biodiversità del complesso vegetazionale della Collina di Montevergine ubicata nel comune di Ottaviano	107.475,79	107.475,79	107.475,79
11924	I 21-Fondo regionale per progetto di valorizzazione e sistemazione del sistema delle aree adiacenti e degli spazi aperti di connessione tra le aree agricole e l'insediamento storico di San Vito e la zona parco adiacente all'ex Cook	74.629,19	74.629,19	74.629,19
11925	I 03-Fondo regionale per il progetto la realizzazione di sentieri e tabelloni - Progetto III	26.504,65	26.504,65	26.504,65
11926	I 62-Fondo regionale per il progetto Pit Cultura, organizzazione e strumenti per il governo ambientale del Parco - Sezione Rete del Parco PROMO-VESEVO	106.846,47	106.846,47	106.846,47
11927	S 17-Fondo regionale per il progetto Pit lo studio della domanda e dell'offerta turistica	2.190,96	2.190,96	2.190,96
11928	S 20-Fondo regionale per il progetto Pit greenstes e le aule didattiche all'aperto del Parco	21,52	21,52	21,52
11929	S 22-Fondo regionale per il progetto Pit Laboratorio permanente per il monitoraggio della biodiversità e realizzazione della cartografia della biodiversità del PNV	8.138,07	8.138,07	8.138,07

11930	S 27 -Fondo regionale per il progetto Pit Indagini sull'abbondanza e distribuzione del Coniglio selvatico ( <i>Oryctolagus cuniculus</i> ) nel PNV	1,08		1,08		1,08
11931	I 08- Fondo regionale per il progetto Pit riqualificazione ambientale del percorso che da porto conduce all'area parco	0,00		0,00		0,00
11932	S 11 - Fondo regionale per il progetto Pit Task force del Parco Nazionale del Vesuvio	1.360,32		1.360,32		1.360,32
11933	Fondo Regionale Pit Misuta 7.2 ammissione al finanziamento Azioni A e B	653,29		653,29		653,29
11990	spese per il recupero spazi interni castello Mediceo Ottaviano	75.693,54		75.693,54		75.693,54
11997	Spese per adeguamento struttura Castello Mediceo	408.318,33	15.633,30	392.685,03		392.685,03
<b>TOTALE</b>		<b>4.806.130,27</b>	<b>15.633,30</b>	<b>4.790.496,97</b>	<b>39.380,00</b>	<b>4.751.116,97</b>

## situazione residui passivi anno 2006

		Residui disponibili al 31/12/2011	Pagamenti al 31/12/2012	Residui disponibili Al 31/12/2012	Residui eliminati al 31/12/2012	Residui disponibili al 31/12/20102
5036	Uscite per la gestione dei servizi erogati nella Riserva Tirone Alto Vesuvio	15.000,00		15.000,00		15.000,00
11510	Allestimento mostra itinerante per attività di educazione ambientale	38.500,00		38.500,00		38.500,00
11530	Spese per rinaturalizzazione accessibilità e fruizione dei sentieri del Gran Cono	83.028,59		83.028,59		83.028,59
11690	spese progettazione interventi in c/capitale	4.531,76		4.531,76	4.531,76	
11750	Interventi demolizione opere abusive Parco s15 fondo regionale per il progetto PIT rete sociale	63.284,82	1.694,50	61.590,32		61.590,32
11934	s26 fondo reg. prog. Pit monitoraggio opere ing. Nat.	399,78		399,78		399,78
11935	spese per il progetto I05 restauro edifici storico (eremo)	70.767,16		70.767,16		70.767,16
11936	spese per il recupero spazi interni castello Mediceo Ottaviano	14.017,40		14.017,40		14.017,40
11990	spese per il recupero spazi interni castello Mediceo Ottaviano	49.062,72		49.062,72		49.062,72
<b>TOTALI ANNO 2006</b>		<b>338.592,23</b>	<b>1.694,50</b>	<b>336.897,73</b>	<b>4.531,76</b>	<b>332.365,97</b>

## situazione residui passivi anno 2007

		Residui disponibili al 31/12/2011	Pagamenti al 31/12/2012	Residui disponibili Al 31/12/2012	Residui eliminati al 31/12/2012	Residui disponibili al 31/12/20102
4150	spese telefoniche	1.780,78		1.780,78	1.780,78	-
4190	Acquisto vestiario e divise	30.000,00		30.000,00		30.000,00
4210	Manutenzione impianti generali	25.000,00		25.000,00		25.000,00
4650	Spese manutenzione ordinaria sentieri	159.912,18		159.912,18		159.912,18
5050	spese istituzionali di promozione delle attività e dei prodotti tipici del parco	1.866,92		1.866,92	1.866,92	-
5060	spese per campagna comunicazione	600,00		600,00	600,00	0,00
5070	organizzazione campi attività naturalistiche	5.000,00		5.000,00		5.000,00
5080	Spese produzione gadget	7.678,33		7.678,33	781,43	6.896,90
5830	iniziative presso scuole ex 4830	40.000,00		40.000,00		40.000,00

5870	Osservatorio ambiente e legalità del Parco	15.000,00		15.000,00		15.000,00
10010	spese liti arbitraggi risarcimenti e accessori	1.836,01		1.836,01		1.836,01
11130	Realizzazione aree attrezzate	3.722,48		3.722,48		3.722,48
11410	spese straordinarie editoriali	2.259,20		2.259,20	2.259,20	-
11580	Lavori adeguamento rete fognaria CTA	1.010,19		1.010,19	1.010,19	-
11581	Spese per impianti fotovoltaici CTA	20.000,00		20.000,00		20.000,00
11750	Interventi demolizione opere abusive Parco	9.486,00		9.486,00		9.486,00
11937	I20b Completamento opere interne del manufatto storico ex Cook ai fini della realizzazione di terminali di interscambio	2.084,21		2.084,21		2.084,21
	<b>TOTALE RESIDUI PASSIVI 2007</b>	<b>327.236,30</b>		<b>327.236,30</b>	<b>8.298,52</b>	<b>318.937,78</b>

		Residui disponibili al 31/12/2011	Pagamenti al 31/12/2012	Residui disponibili Al 31/12/2012	Residui eliminati al 31/12/2012	Residui disponibili al 31/12/20102
	<b>Situazione residui passivi anno 2008</b>					
2050	Fondo da ripartire per l' incentivazione art.12 DPR 43/90	1.827,84		1.827,84		1.827,84
4040	canoni vari lavori in convenzione	1.648,22	1.012,56	635,66	302,18	333,48
4790	Spese per la gestione ordinaria del Palazzo Mediceo	2.656,27		2.656,27	2.656,27	-
5036	Uscite per la gestione dei servizi erogati nella Riserva Tirone Alto Vesuvio	61,49		61,49		61,49
5060	spese per campagna comunicazione	6.200,00		6.200,00	6.200,00	-
5830	iniziative presso scuole ex 4830					
5880	Spese per la prevenzione incendi boschivi	10.615,20		10.615,20		10.615,20
10050	altre spese non classificabili	93.920,54	4.103,87	89.816,67		89.816,67
11750	Interventi demolizione opere abusive Parco	32.313,60		32.313,60		32.313,60
11860	Coofinanziamento Progetti Comunitari	347.312,75	32.613,80	314.698,95		314.698,95
11870	Coofinanziamento Progetti Nazionali	3.050,00		3.050,00	3.050,00	-
11988	Fondi città di Torre del Greco Progetto I08	3.908,00	3.908,00	0,00		0,00
18001	Interventi di progettazione e realizzazione lavori fondi strutturali anni 2007-2013	12.934,06		12.934,06		12.934,06
12010	acquisto mobili arredi macchine d'ufficio	170.000,00		170.000,00		170.000,00
21040	servizi conto terzi	30.182,15		30.182,15		30.182,15
	<b>TOTALE RESIDUI PASSIVI 2008</b>	<b>716.630,12</b>	<b>41.638,23</b>	<b>674.991,89</b>	<b>12.208,45</b>	<b>662.783,44</b>

		Residui disponibili al 31/12/2011	Pagamenti al 31/12/2012	Residui disponibili Al 31/12/2012	Residui eliminati al 31/12/2012	Residui disponibili al 31/12/20102
	<b>Situazione residui passivi anno 2009</b>					
2010	stipendi personale dipendente	615,69		615,69		615,69
2020	compensi lavoro straord.personale dipend.	15,14		15,14		15,14
2050	Fondo da ripartire per l' incentivazione art.12 DPR 43/90	1.789,17		1.789,17		1.789,17
2110	Servizi sociali a favore del personale	13.416,00		13.416,00	13.416,00	-
4040	canoni vari lavori in convenzione	6.692,29	5.430,91	1.261,38	1.261,38	-
4110	spese pubblicazioni uso ufficio	2.500,00	276,47	2.223,53		2.223,53
4410	spese abbonamenti acquisto riviste giornali manutenzione, arredi, attrezzature	73,00		73,00	73,00	-
4760	autom.CTA	262,63	194,00	68,63	68,63	-
4790	Spese per la gestione ordinaria del Palazzo Mediceo	660,00		660,00	660,00	-

## XVII LEGISLATURA - DISEGNI DI LEGGE E RELAZIONI - DOCUMENTI - DOC. XV, N. 125

5036	Uscite per la gestione dei servizi erogati nella Riserva Tirone Alto Vesuvio	14.965,89		14.965,89	1.666,39	13.299,50
5060	spese per campagna comunicazione	3.580,00		3.580,00		3.580,00
5870	Osservatorio ambiente e legalità del Parco	10.530,00		10.530,00		10.530,00
5970	Spese per il progetto riaccendiamo l'ambiente	25.618,00		25.618,00	25.618,00	-
10050	altre spese non classificabili	21.021,34		21.021,34		21.021,34
11301	interventi miglioramento ambientale	400.000,00		400.000,00		400.000,00
11440	spese costit. e funzionam. squadre antincendio	13.562,75		13.562,75		13.562,75
11581	spese per impianti fotovoltaici CTA	42.169,00		42.169,00		42.169,00
11750	Interventi demolizione opere abusive Parco	0,07		0,07	0,07	0,00
21020	ritenute previdenziali e assistenziali					
21040	servizi conto terzi	371.021,12		371.021,12		371.021,12
	<b>TOTALE RESIDUI PASSIVI 2009</b>	<b>928.492,09</b>	<b>5.901,38</b>	<b>922.590,71</b>	<b>42.763,47</b>	<b>879.827,24</b>

		Residui disponibili al 31/12/2011	Pagamenti al 31/12/2012	Residui disponibili Al 31/12/2012	Residui eliminati al 31/12/2012	Residui disponibili al 31/12/2010
2010	<b>Situazione residui passivi anno 2010</b>					
	stipendi personale dipendente	10.329,14	4.131,66	6.197,48	6.197,48	-
2030	oneri previdenz. assistenziali carico Ente	9.157,53	9.157,53			
2055	Fondo per la contrattazione collettiva	1.700,86		1.700,86		1.700,86
2110	Servizi sociali a favore del personale	9.012,64		9.012,64	9.012,64	-
2130	Irap su retribuzioni personale dipendente	3.270,55	3.270,55			-
4030	spese riscaldamento	3.779,88	2.776,95	1.002,93		1.002,93
4040	canoni vari lavori in convenzione	2.993,69	1.080,00	1.913,69	1.913,69	-
4310	automobili bolli circolazione	1.182,34		1.182,34	1.182,34	-
4410	spese abbonamenti acquisto riviste giornali	49,00		49,00	49,00	
4760	manutenzione,arredi,attrezzature autom.CTA	2.992,74	2.949,39	43,35	43,35	
4790	Spese per la gestione ordinaria del Palazzo Mediceo	376,76		376,76	376,76	
5036	Uscite per la gestione dei servizi erogati nella Riserva Tirone Alto Vesuvio	60.663,16	23.330,06	37.333,10	413,80	36.919,30
5060	spese per campagna comunicazione	12.395,00	5.041,00	7.354,00		7.354,00
5890	Spese per il Potenziamento Centri di Educazione Ambientale della Rete Regionale INFEA	5.000,00		5.000,00		5.000,00
10050	altre spese non classificabili	74.591,00	37.313,48	37.277,52		37.277,52
11750	Interventi demolizione opere abusive Parco	99.144,00	75.960,00	23.184,00		23.184,00
21040	servizi conto terzi	87.401,94		87.401,94		87.401,94
	<b>TOTALE RESIDUI PASSIVI 2010</b>	<b>384.040,23</b>	<b>165.010,62</b>	<b>219.029,61</b>	<b>19.189,06</b>	<b>199.840,55</b>

		Residui disponibili al 31/12/2011	Pagamenti al 31/12/2012	Residui disponibili Al 31/12/2012	Residui eliminati al 31/12/2012	Residui disponibili al 31/12/2010
1010	<b>Situazione residui passivi anno 2011</b>					
	compensi Presidente	32.396,64	32.396,64	-		-
1020	Compensi Giunta di amministrazione e consiglio esecutivo	552,08	552,08			-
1030	compensi collegio revisori dei conti	13.648,14	13.648,14			-
1050	indennità rimb. spese organi Istituzionali	62,44	62,44			-
1070	funzionamento comunità del parco	120,00	120,00			-
2010	stipendi personale dipendente	1.032,91		1.032,91		1.032,91

## XVII LEGISLATURA - DISEGNI DI LEGGE E RELAZIONI - DOCUMENTI - DOC. XV, N. 125

2025	compensi straordinario e missioni C.TA	3.800,00	3.612,74	187,26	187,26
2030	oneri previdenz. assistenziali carico Ente	27.609,27	27.351,75	257,52	257,52
2055	Fondo per la contrattazione collettiva	37.093,85	35.356,93	1.736,92	1.736,92
2070	indennità rimb.spese territorio nazionale	165,40	165,40	-	-
2110	Servizi sociali a favore del personale	17.846,40	13.384,80	4.461,60	4.461,60
2130	Irap su retribuzioni personale dipendente	9.242,50	9.154,70	87,80	87,80
4010	fitti passivi	130,00	130,00	-	-
4020	spese acqua, gas, energia elettrica	675,87	68,20	607,67	607,67
4040	canoni vari lavori in convenzione	11.429,63	9.686,78	1.742,85	1.742,85
4050	premi assicurazioni rischi incendi e furti	259,10	259,10	-	-
4120	acquisti materiale di consumo economato	270,00	270,00	-	-
4300	spese gestione automezzi	285,75	285,75	-	-
4310	automobili bolli circolazione	988,57	685,17	303,40	303,40
4410	spese abbonamenti acquisto riviste giornali	1.239,15	1.239,15	-	-
4760	manutenzione,arredi,attrezzature	19.615,31	19.583,84	31,47	31,47
4790	Spese per la gestione ordinaria del Palazzo	36.267,38	21.515,70	14.751,68	14.751,68
5036	nella Riserva Tirone Alto Vesuvio	158.397,27	150.402,80	7.994,47	7.994,47
5060	spese per campagna comunicazione	140.000,00	25.723,00	114.277,00	114.277,00
5810	ricerche scientifiche studi e pubblicazioni	15.000,00	-	15.000,00	15.000,00
5830	iniziative presso scuole ex 4830	20.000,00	-	20.000,00	20.000,00
5870	Osservatorio ambiente e legalità del Parco	10.000,00	-	10.000,00	10.000,00
5880	Spese per la prevenzione incendi boschivi	10.000,00	-	10.000,00	10.000,00
8010	imposte, tasse e tributi vari	8.209,11	4.367,75	3.841,36	3.841,36
10010	spese liti arbitraggi risarcimenti e accessori	201.887,60	95.114,23	106.773,37	106.773,37
10050	altre spese non classificabili	90.000,00	-	90.000,00	90.000,00
11410	spese straordinarie editoriali	14.823,00	13.073,00	1.750,00	1.750,00
11750	Interventi demolizione opere abusive Parco	40.037,84	40.037,84	-	-
12010	acquisto mobili arredi macchine d'ufficio	6.843,01	5.359,11	1.483,90	1.483,90
21010	ritenute alla fonte IRPEF	27.989,21	27.989,21	-	-
21020	ritenute previdenziali e assistenziali	10.380,99	10.380,99	-	-
21040	servizi conto terzi	213,98	213,98	-	-
	<b>TOTALE RESIDUI PASSIVI 2011</b>	<b>968.512,40</b>	<b>562.191,22</b>	<b>406.321,18</b>	<b>406.321,18</b>

## Riepilogo generale residui 1998-2011 per capitoli

	Residui disponibili al 31/12/2011	Pagamenti al 31/12/2012	Residui disponibili Al 31/12/2012	Residui eliminati al 31/12/2012	Residui disponibili al 31/12/2010
1010	32.396,64	32.396,64	-	-	-
1020	552,08	552,08	-	-	-
1030	13.648,14	13.648,14	-	-	-
1035	-	-	-	-	-
1050	62,44	62,44	-	-	-
1070	120,00	120,00	-	-	-
1100	-	-	-	-	-
2010	11.977,74	4.131,66	7.846,08	6.197,48	1.648,80
2015	-	-	-	-	-
2020	15,14	-	15,14	-	15,14
2025	3.800,00	3.612,74	187,26	-	187,26
2030	36.766,80	36.509,28	257,52	-	257,52
2045	-	-	-	-	-
2050	3.617,01	-	3.617,01	-	3.617,01
2055	38.794,71	35.356,93	3.437,78	-	3.437,78
2070	165,40	165,40	-	-	-
2100	-	-	-	-	-
2110	40.275,04	13.384,80	26.890,24	22.428,64	4.461,60
2130	12.513,05	12.425,25	87,80	-	87,80
4010	130,00	130,00	-	-	-
4020	675,87	68,20	607,67	-	607,67
4030	3.779,88	2.776,95	1.002,93	-	1.002,93
4040	22.763,83	17.210,25	5.553,58	3.477,25	2.076,33
4050	259,10	259,10	-	-	-