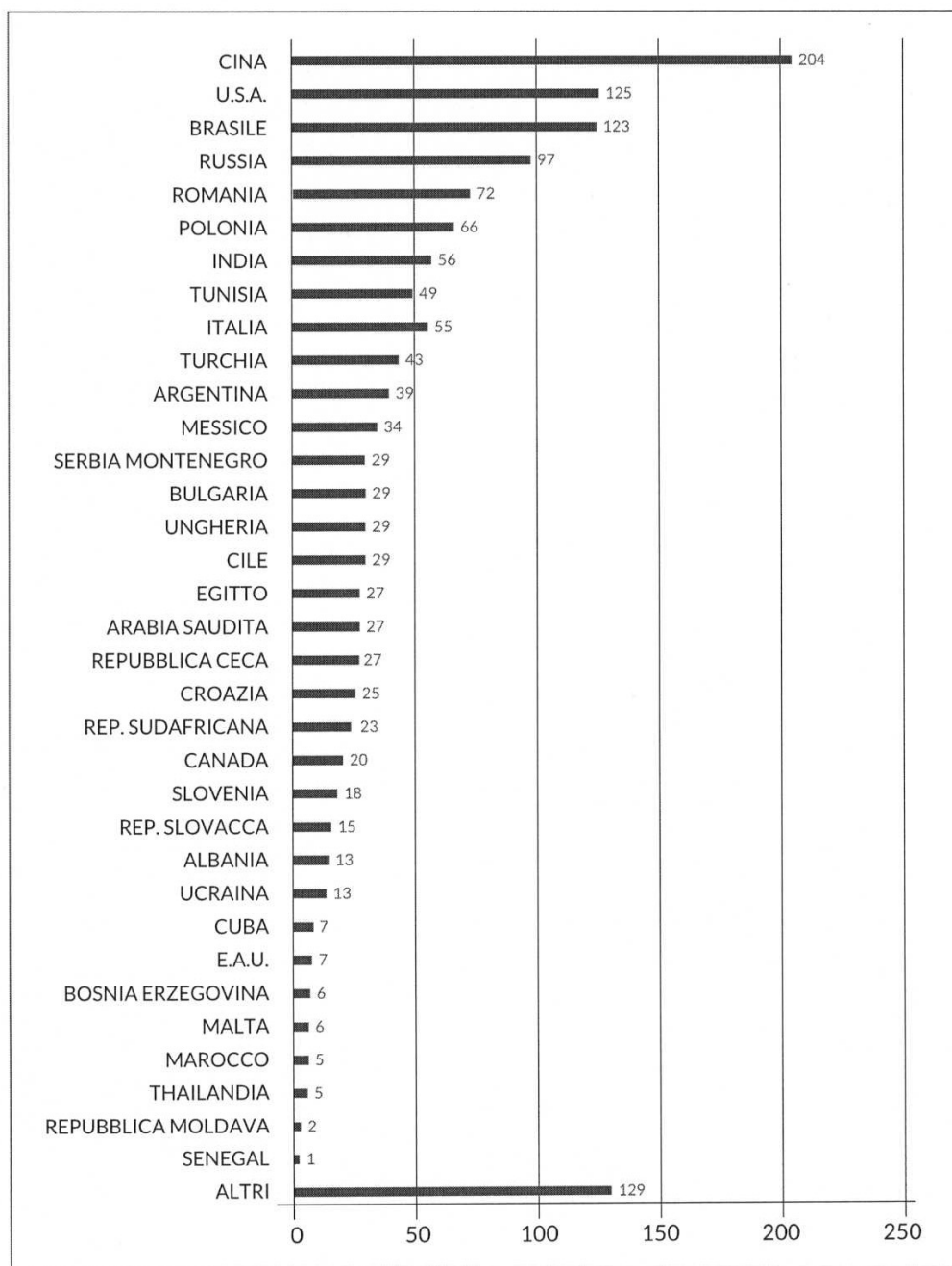



**PROGETTI DI SOCIETÀ APPROVATI DALLA COSTITUZIONE  
FINO AL 31 DICEMBRE 2012**

&gt; Per paese (milioni di euro)




**PROGETTI DI SOCIETÀ APPROVATI DALLA COSTITUZIONE  
FINO AL 31 DICEMBRE 2012**

&gt; Numero progetti per settore



**PROGETTI DI SOCIETÀ APPROVATI DALLA COSTITUZIONE  
FINO AL 31 DICEMBRE 2012**

&gt; Per settore (milioni di euro)



## PARTECIPAZIONI ACQUISITE

### Le partecipazioni in società

Nel corso del 2012 SIMEST ha acquisito 40 partecipazioni per un importo complessivo di 88,3 milioni di euro, di cui:

- ha acquisito 24 nuove partecipazioni in società all'estero L.100/1990 (*Extra UE*) per un importo di circa 52,2 milioni di euro;
- ha sottoscritto 9 aumenti di capitale sociale e 4 ridefinizioni di piano in società già partecipate al 31 dicembre 2012 (*Extra UE*) per complessivi 11,0 milioni di euro;
- ha acquisito 7 nuove partecipazioni in società in Italia ed *UE (Intra UE)* per un importo di 25,1 milioni di euro.

Anche nel 2012 la congiuntura economica è rimasta difficile, caratterizzata da una ridotta liquidità del sistema economico ed in presenza di ulteriori riduzioni della domanda dal mercato interno. Va evidenziato che i *partner* italiani con avviati programmi di internazionalizzazione dell'attività, sia manifatturiera sia commerciale, hanno potuto compensare le diminuzioni della domanda interna con quella dei mercati esteri, ancora sostenuta nei Paesi "BRIC", in Messico ed in Turchia.

Relativamente alle dimensioni del *partner* italiano, pur in presenza di nuovi investimenti proposti da Gruppi italiani dimensionalmente importanti, rimane preponderante la prevalenza delle PMI.

Le acquisizioni hanno visto la prevalenza del settore elettromeccanico/meccanico (32,3%), seguito dai settori dell'energia, dell'agroalimen-

tare, della gomma/plastica e dei servizi (circa il 10% ciascuno).

Le nuove partecipazioni si sono rivolte principalmente verso l'Asia (32%), verso il Continente Americano (29%), verso l'Europa *Intra UE* (22%) e verso l'Europa *Extra UE* (10%).

### > Paesi Extra UE

Nel 2012 la Cina, come nei precedenti esercizi, è il paese che continua ad attrarre il maggiore numero di investimenti con 10 nuovi interventi (di cui 6 per nuove partecipazioni e 4 aumenti di capitale) per un costo SIMEST di complessivi 17,5 milioni euro. Si rileva una crescente attrazione del Brasile in cui sono stati realizzati 8 nuovi interventi (di cui 5 per nuove partecipazioni e 3 aumenti di capitale) con investimenti fissi per complessivi 270 milioni di euro a regime a fronte di un costo di partecipazione SIMEST per complessivi 22,9 milioni di euro.

Si evidenziano 2 nuove iniziative nel settore dell'energie rinnovabili in Messico e Costa Rica con un impegno SIMEST complessivo di 10,0 milioni di euro, a fronte di investimenti complessivi a regime di circa 209 milioni di euro ed in Repubblica Sudafricana per il potenziamento di un'iniziativa già partecipata nel settore dello stampaggio di lamierati per il settore *automotive*, con investimenti programmati per 96,2 milioni di euro a fronte di un costo di partecipazione SIMEST di 2,1 milioni euro.

Nel 2012, in attuazione degli accordi con le imprese *partner*, sono state dismesse 40 partecipazioni per complessivi 35,9 milioni di euro, tenuto conto anche delle rettifiche.

Le cessioni hanno generato plusvalenze per complessivi 3,0 milioni di euro.

A seguito dei movimenti registrati nel portafoglio delle partecipazioni, SIMEST detiene alla fine dell'esercizio 2012 ed al netto



&gt; FFAUF S.p.A. - Italia

delle rettifiche, quote di partecipazione per un valore pari a 349,7 milioni di euro in 237 società all'estero in paesi *Extra UE*.

#### > *Paesi Intra UE*

La nuova linea di attività delle Partecipazioni *Intra UE*, in Italia e nel territorio della UE, ha avuto un notevole sviluppo nel 2012: sono state acquisite 7 nuove partecipazioni, di cui 5 in Italia e 2 in Europa Centro-Orientale, che hanno comportato un investimento complessivo di SIMEST di 25,1 milioni di euro. Le nuove iniziative sono state realizzate nel settore elettromeccanico/meccanico (3 in totale), dell'energia, del tessile/abbigliamento e dell'agroalimentare. Tra queste si evidenzia l'affiancamento di SIMEST ad un Gruppo italiano nel settore della componentistica per autovetture nella acquisizione di un Gruppo tedesco con stabilimenti e centri di ricerca *worldwide*. Le iniziative *Intra UE* nel settore energetico (2) hanno riguardato

la partecipazione a impianti di produzione fotovoltaica in Italia.

A seguito delle acquisizioni effettuate nel 2012, SIMEST detiene quote di partecipazione per un valore pari a 41,3 milioni di euro in 10 società in Italia ed altri paesi *Intra UE*.

#### > *Attività complessiva dall'avvio al 31 dicembre 2012*

La Società quindi, dall'avvio operativo al 31 dicembre 2012, ha complessivamente investito in partecipazioni come segue:

- acquisito 667 quote di partecipazioni e sottoscritto 259 aumenti di capitale e ridefinizioni di progetto per 753,7 milioni di euro;
- dismesso 420 partecipazioni per 362,7 milioni di euro, tenuto conto anche delle rettifiche.

Al 31 dicembre 2012 le quote di capitale sociale sottoscritte e non ancora versate ammontano a 6,1 milioni di euro; i relativi versamenti avranno



luogo nei tempi previsti dagli accordi societari. La ripartizione per area geografica delle 667 partecipazioni acquisite dall'inizio dell'attività al 31 dicembre 2012 non presenta significative variazioni rispetto all'anno precedente ed è la seguente:

- 45% nell'Europa *Extra UE* (con riferimento al perimetro UE all'epoca dell'acquisizione);
- 25% in Asia e Oceania;
- 20% nelle Americhe;
- 8% in Africa;
- 2% nell'Europa *Intra UE*.

Le dinamiche finanziarie derivanti dal consistente incremento nel 2012 del portafoglio partecipazioni *Extra UE* ed *Intra UE* per un importo di circa 52,4 milioni di euro (derivanti da acquisizioni per 88,3 milioni di euro e dismissioni per 35,9 milioni di euro) hanno comportato un ulteriore assorbimento delle linee di credito.

Al 31 dicembre 2012 gli impegni diretti dei *partner* italiani non assistiti da garanzie bancarie o assicurative — per il riacquisto a termine delle quote di partecipazione di SIMEST nelle iniziative all'estero — ammontano complessivamente a 248,8 milioni di euro (191,5 milioni di euro al 31 dicembre 2011). Tale importo si riferisce per 155,0 milioni di euro (105,5 milioni di euro al 31 dicembre 2011) ad impegni non assistiti da garanzie di terzi (di cui 1,2 milioni di euro riguardanti partecipazioni in iniziative partecipate da primarie banche italiane) e per 93,8 milioni di euro (86,0 milioni di euro al 31 dicembre 2011) per impegni assistiti da fideiussioni *corporate*.

Gli impegni per il riacquisto assistiti da garanzie bancarie e/o assicurative ammontano a 118 milioni di euro (130,3 milioni di euro al 31 dicembre 2011).

Gli impegni al riacquisto dei *partner*, tenuto conto dell'effettiva esposizione finanziaria netta, risultano pertanto così strutturati:

	31.12.2012		31.12.2011	
	%	milioni di euro	%	milioni di euro
Impegni non assistiti da garanzie	41,8%	155,0	32,8%	105,5
Impegni assistiti da fideiussioni <i>corporate</i>	25,3%	93,8	26,7%	86,0
<b>Subtotale</b>	<b>67,1%</b>	<b>248,8</b>	<b>59,5%</b>	<b>191,5</b>
<b>Impegni garantiti da istituti finanziari e assicurativi</b>	<b>31,9%</b>	<b>118,0</b>	<b>40,5%</b>	<b>130,3</b>
<i>così ripartiti:</i>				
- fideiussioni bancarie	31,6%	116,6	39,1%	125,8
- garanzie assicurative	0,0%	0,2	1,0%	3,2
- garanzie di consorzi fidi	0,3%	1,2	0,4%	1,3
<b>Impegni assistiti da garanzie reali</b>	<b>1,0%</b>	<b>3,7</b>	<b>0,0%</b>	<b>0,0</b>
- garanzie reali	1,0%	3,7	0,0%	0,0

Gli impieghi nelle partecipazioni hanno generato nel 2012 un rendimento di 20,4 milioni di euro, considerando anche i dividendi percepiti dalle società partecipate.

Ai sensi dell'**art. 2428 del Codice Civile**, in relazione ai principali rischi ed incertezze cui la Società è esposta nell'attività di investimenti in partecipazioni, occorre considerare le politiche di SIMEST in materia di gestione del rischio finanziario con riferimento all'esposizione della società al rischio di prezzo, al rischio di credito, al rischio di liquidità ed al rischio di mercato.

Le politiche di SIMEST nella gestione del rischio finanziario riguardano principalmente l'attività di investimenti in partecipazioni.

Per la gestione di tale rischio SIMEST, prima che le proposte vengano portate all'attenzione del Consiglio di Amministrazione per la definitiva approvazione, effettua — tramite il preposto Dipartimento — un'approfondita valutazione delle proposte di investimento sottoposte alla propria attenzione, sia riguardo alla società proponente sia all'iniziativa stessa d'investimento, per ridurre l'esposizione al suddetto rischio finanziario/di credito.

Sulla base delle risultanze della valutazione effettuata e del positivo accoglimento della proposta si procede successivamente alla definizione ed al perfezionamento degli accordi con il *partner* secondo gli indirizzi e le indicazioni conseguenti stabiliti.

In fase di acquisizione delle partecipazioni vengono riscontrate tutte le indicazioni, gli eventuali subordini stabiliti ed acquisite le eventuali garanzie.

La mitigazione del rischio finanziario/credito avviene anche attraverso il monitoraggio sia del *partner* italiano che della partecipata sulla base dell'acquisizione delle documentazioni

contabili periodiche e dei dati gestionali.

Il rischio variazione del prezzo ed il rischio esposizione valutaria, sempre con riferimento agli investimenti in partecipazioni, viene annullato attraverso la contrattualistica che garantisce a SIMEST il rientro dell'investimento per il prezzo pagato in euro per l'acquisizione della partecipazione.

La Gestione del rischio liquidità e del rischio tasso di interesse viene monitorata costantemente attraverso una metodica analisi dei flussi finanziari aziendali, soprattutto in relazione agli investimenti in partecipazioni, tenuto conto anche della possibilità di regolare sia i flussi in entrata delle partecipazioni attraverso l'esercizio delle opzioni che i flussi in uscita regolando l'ammontare dei versamenti sulle singole partecipazioni. Tale monitoraggio consente di acquisire a buone condizioni di mercato, tenuto conto del *rating* attribuito a SIMEST dagli operatori finanziari, le linee di credito necessarie per soddisfare le esigenze di gestione dei flussi finanziari aziendali. Nell'ambito di una maggiore omogeneizzazione nel rapporto tra fonti ed impieghi e tenuto conto altresì delle esigenze di equilibrio finanziario derivanti dal ciclo di acquisizioni/cessioni di partecipazioni, sono stati perfezionati due contratti derivati finalizzati a stabilizzare a medio/lungo termine (5 anni) il rischio di oscillazione dei tassi di interesse su due linee di credito a breve termine per un importo complessivo pari a 40,0 milioni di euro. L'operazione consente, dal punto di vista gestionale, di stabilizzare il costo della provvista (circa il 2,3%) del finanziamento generando un vantaggio in termini di economicità; infatti le condizioni di mercato al momento del perfezionamento, su un'operazione di

finanziamento di pari durata (5 anni), avrebbero evidenziato un costo della provvista più alto di circa 250/300 *basis point*. Tale operazione, perfezionata con operatore bancario di massima affidabilità, socio SIMEST e banca tesoriera, garantisce quindi nel medio/lungo periodo un margine di rendimento significativo tra costo di provvista e remunerazione da attività connesse alle partecipazioni, oltre all'applicazione di condizioni vantaggiose rispetto ad un'operazione di finanziamento a 5 anni o ad operazioni similari in questo contesto di mercato.

Sempre in ambito di rischio tasso di interesse, la quantificazione del provento da investimento in partecipazioni viene gestita con modalità flessibili nel tempo anche in relazione alle evoluzioni di mercato. Tale gestione flessibile rileva una congrua percentuale media di remunerazione degli investimenti in grado di assorbire le variazioni dei tassi di interesse passivi che potrebbero verificarsi nel breve, medio e lungo periodo.

Le perduranti difficoltà di gran parte delle economie mondiali suggeriscono un approccio prudentiale nella valutazione dei rischi finanziari generali volto a considerare i possibili effetti congiunturali sulle imprese maggiormente esposte con investimenti sui mercati esteri.

A tal fine, rispetto alle metodiche che governano gli accantonamenti di bilancio di seguito descritti, si è posta, quindi, un'attenzione specifica nel valutare il possibile grado di interazione tra il rischio paese implicito nell'investimento e l'insorgere di un rischio finanziario correlato sull'azienda *partner*.

I principali criteri applicati per la valutazione dei rischi finanziari cui SIMEST è sottoposta durante la sua attività di gestione dello strumento

finanziario relativo alle partecipazioni sono i seguenti:

- I. non vengono effettuati accantonamenti qualora gli investimenti in partecipazioni siano garantiti da fidejussioni bancarie e/o assicurative;
- II. vengono effettuati degli accantonamenti generici sia per gli eventuali rischi finanziari nel caso di investimento garantito da *partner* o altro garante quotato in borsa;
- III. vengono effettuati degli accantonamenti generici per far fronte ad eventuali rischi finanziari nel caso di investimento garantito da *partner* o altro garante non quotato in borsa;
- IV. vengono effettuati degli accantonamenti generici per "rischio paese";
- V. vengono effettuati degli accantonamenti per far fronte ad eventuali rischi finanziari nel caso di investimento garantito da *partner* e/o altro garante che, in caso di una intervenuta situazione del *partner* e/o garante stesso, espone SIMEST a rischi finanziari generali maggiori.

In relazione ai rapporti con l'azionista di maggioranza Cassa Depositi e Prestiti S.p.A. e le imprese facenti parti del Gruppo CDP, sempre ai sensi dell'Art. 2428 del Codice Civile, si segnala l'accordo tra SIMEST, CDP, SACE e ABI — "Convenzione Export banca" — che prevede nelle operazioni di finanziamento per l'internazionalizzazione e le esportazioni delle imprese italiane il supporto finanziario di CDP e la garanzia di SACE. Inoltre nei rapporti con l'azionista di maggioranza si rileva il riconoscimento del compenso per la carica di Consigliere di amministrazione di SIMEST ricoperta da un suo Dirigente. Riguardo le



altre imprese facenti parte del Gruppo CDP si segnala l'iniziativa insieme a Fincantieri S.p.A. nel capitale sociale della comune partecipata estera Fincantieri U.S.A. INC. per un investimento SIMEST di 10,7 milioni di euro, nonché le prestazioni professionali ricevute da SACE S.p.A. nell'ambito di un contratto relativo all'esame dei parametri di valutazione ambientale (parametri OCSE) a valere sulle operazioni di credito agevolato all'esportazione. Le suddette operazioni con parti correlate sono state regolate a condizioni di mercato.

*> Le partecipazioni strumentali in Italia*

In base alla Legge n. 19/1991, SIMEST detiene nella FINEST S.p.A. di Pordenone, appartenente al Gruppo Friulia, una quota azionaria di 5,4 milioni di euro, per il costo di 5,2 milioni di euro, pari al 3,9 % del complessivo capitale sociale che al 31 dicembre 2012 risultava sottoscritto e versato per 137,2 milioni di euro.

Nel corso del 2012 la FINEST ha effettuato interventi a supporto dell'imprenditoria del Triveneto per un esborso complessivo di 3,8 milioni di euro:

- 3 nuovi interventi per complessivi 1,5 milioni di euro (2 nuove partecipazioni con 1 sottoscrizione di aumento di capitale in società già partecipata);
- 4 finanziamenti erogati a partecipate estere per 2,3 milioni di euro.

Il Portafoglio Partecipazioni alla data di chiusura del bilancio del 30.6.2012 ammontava a 82 partecipazioni per 62,4 milioni di euro, mentre i finanziamenti complessivamente "outstanding" ammontavano a 31,1 milioni di euro.

SIMEST partecipa inoltre al Consorzio IECAF – "Consorzio Italian Engineers & Contractors

for Al Faw" che raggruppa 9 primarie società italiane di costruzione/grandi lavori per la progettazione, costruzione e gestione dei terminali del Nuovo Porto *container* di Al Faw in Iraq (Provincia di Bassora) da 22 milioni di tonnellate di prodotti secchi e 36 milioni di tonnellate di merci in *container* per un investimento di 4,5 miliardi di euro, attività che consentirà di procurare agli associati spazi per il successivo coinvolgimento nella fase esecutiva. Il contratto per la progettazione con l'ente iracheno appaltante ammonta a circa 0,47 miliardi di euro. Il Consorzio ha avuto il suo avvio operativo nel 2011, con la fatturazione dei primi ricavi per l'attività svolta da parte SIMEST, proseguito poi nel corso del 2012.



*> SIAD S.p.A. - Romania*

## Nuove partecipazioni in società EXTRA UE acquisite nel 2012

	<i>Società</i>	<i>Partner Italiano</i>	<i>Paese</i>
1	BEKER PRODUTOS FARMACO HOSPITALARES LTDA	ACS DOBFAR S.p.A.	BRASILE
2	ICONA SHANGHAI DESIGN & ENGINEERING LTD	ICONA STC S.r.l.	CINA
3	ITALIAN EXPOSITION PRIVATE LIMITED	RIVA DEL GARDA - FIERECONGRESSI S.p.A.	INDIA
4	COMETEX THREADS FREE ZONE S.A.E.	MANIFATTURA ITALIANA CUCIRINI S.p.A.	EGITTO
5	RUSTICHELLA INDIA	RUSTICHELLA D'ABRUZZO S.p.A.	INDIA
6	TITAN ITM TIANJIN CO. LTD	ITALTRACTOR ITM S.p.A.	CINA
7	LAFERT (SUZHOU) CO. LTD	LAFERT S.p.A.	CINA
8	CJSC BOSCA RUA	LUIGI BOSCA & FIGLI S.p.A.	RUSSIA
9	MARCEGAGLIA DO BRASIL LTDA	MARCEGAGLIA S.p.A.	BRASILE
10	SSE SIRIO SISTEMAS ELETRONICOS LTDA	SIRIO SISTEMI ELETTRONICI S.p.A.	BRASILE
11	MACCAFERRI GABIONS CIS	OFFICINE MACCAFERRI S.p.A.	RUSSIA
12	DISTRIBUDORA DE MUEBLES SA - DIMUSA	MOVING S.r.l.	CILE
13	PEYRANI BRASIL SA	PEYRANI TRASPORTI S.p.A.	BRASILE
14	PROMADOBRASIL PARTICIPACOES LTDA	PROMA S.p.A.	BRASILE
15	PB SAMARA 3	PIETRO BARBARO S.p.A.	RUSSIA
16	KING PLAST S.A.E.	PLASTI-MAX S.p.A.	EGITTO
17	MARCEGAGLIA CHINA CO. LTD	MARCEGAGLIA S.p.A.	CINA
18	K-FLEX MALAYSIA SDN BHD	L'ISOLANTE K-FLEX S.r.l.	MALESIA
19	CHALYBS CYLINDERS LTD	FABER INDUSTRIE S.p.A.	THAILANDIA
20	BONFIGLIOLI DRIVERS (SHANGHAI) CO. LTD	BONFIGLIOLI RIDUTTORI S.p.A.	CINA
21	OMPI NORTH AMERICA S. DE R.L. DE C.V.	STEVANATO GROUP S.p.A.	MESSICO
22	P.H. CHUCAS SA	ENEL GREEN POWER S.p.A.	COSTA RICA
23	STIPA NAYAA S.A. DE C.V.	ENEL GREEN POWER PARTECIPAZIONI SPECIALI S.r.l.	MESSICO
24	QINGDAO ROTOTECH YILI AUTO PLASTIC PARTS CO. LTD	ROTOTECH S.r.l.	CINA

## Aumenti di capitale in società EXTRA UE già partecipate acquisite nel 2012

	<i>Società</i>	<i>Partner Italiano</i>	<i>Paese</i>
1	K-FLEX (HONG-KONG) INSULATION COMPANY LIMITED	L'ISOLANTE K-FLEX S.r.l.	CINA
2	BEKER PRODUTOS FARMACO HOSPITALARES LTDA	ACS DOBFAR S.p.A.	BRASILE
3	ZANINI INDUSTRIES CO. LTD	ZANINI HOLDING S.p.A.	CINA
4	JIAXING MD MILANO DESIGN FURNITURE CO. LTD	SOFALAND S.r.l.	CINA
5	REFCOMP COMPRESSORS SHANGHAI CO. LTD	REFCOMP S.p.A.	CINA
6	ARVEDI METALFER DO BRASIL LTDA	ARVEDI TUBI ACCIAIO S.p.A., METALFER S.p.A.	BRASILE
7	SAME DEUTZ-FAHR ZETELICE DOO	SAME DEUTZ - FAHR ITALIA S.p.A.	CROAZIA
8	MACCAFERRI DO BRASIL HOLDING PARTECIPACOES EMPRESARIAIS E IMOBILIARIAS LTDA	OFFICINE MACCAFERRI S.p.A.	BRASILE
9	MA AUTOMOTIVE SOUTH AFRICA PTY. LTD	MAGNETTO AUTOMOTIVE - MA S.p.A.	REP. SUDAFRICANA

## Nuove partecipazioni in società INTRA UE acquisite nel 2012

	<i>Società</i>	<i>Partner Italiano</i>	<i>Paese</i>
1	ADLERGROUP S.p.A.	ADLER PLASTIC S.p.A.	ITALIA
2	DOROTEX S.r.l.	ARFIL S.r.l.	ROMANIA
3	CECOMP D.O.O.	CECOMP S.p.A.	SLOVENIA
4	SOLCAP GREEN S.r.l.	GREEN NETWORK S.p.A.	ITALIA
5	DUCATI ENERGIA S.p.A.	G.M.G. GROUP S.r.l.	ITALIA
6	ALESSANDRO ROSSO GROUP S.p.A.	THE RS HOLDING S.r.l.	ITALIA
7	PASTA ZARA S.p.A.	FFAUF S.p.A.	ITALIA



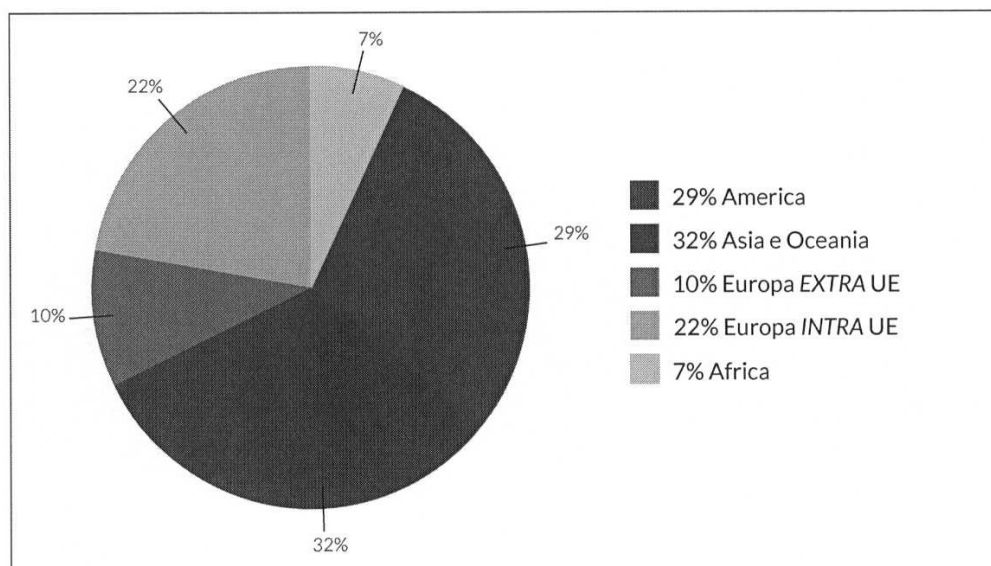
Settore	Capitale Sociale		Quota SIMEST		Partecipazione SIMEST	Data Acquisizione
	Valuta	Ammontare	%	in valuta	(costo di acquisto) in €	
CHIMICO/FARMACEUTICO	BRL	2.490.000	40,30%	1.003.470	3.083.119,00	10-gen-12
ELETTROMECCANICO/MECCANICO	RMB	8.500.000	20,59%	1.750.000	211.878,35	12-gen-12
ALTRI	INR	34.400.000	9,53%	3.277.500	50.751,01	17-gen-12
TESSILE/ABBIGLIAMENTO	EURO	3.000.000	15,83%	475.000	475.000,00	3-feb-12
AGROALIMENTARE	INR	45.000.000	15,07%	6.780.009	94.609,62	23-mag-12
ELETTROMECCANICO/MECCANICO	EURO	3.125.000	20,00%	625.000	625.000,00	29-mag-12
ELETTROMECCANICO/MECCANICO	USD	4.000.000	25,00%	1.000.000	770.000,00	19-giu-12
AGROALIMENTARE	RUB	120.000.000	25,00%	30.000.000	300.000,00	11-lug-12
METALLURGICO/SIDERURGICO	BRL	200.000.000	13,87%	27.743.100	11.000.000,00	1-ago-12
ELETTRONICO/INFORMATICO	BRL	3.400.000	19,90%	676.620	270.000,00	6-ago-12
ELETTROMECCANICO/MECCANICO	RUB	181.728.692	34,34%	62.398.400	1.591.795,92	14-ago-12
LEGNO/ARREDAMENTO	PESOS	587.520.000	12,25%	71.963.336	245.000,00	7-set-12
SERVIZI	BRL	18.266.626	8,90%	1.624.997	625.000,00	29-ott-12
ELETTROMECCANICO/MECCANICO	BRL	15.792.338	24,20%	3.822.000	1.500.000,00	7-nov-12
SERVIZI	RUB	260.000.000	37,00%	96.200.000	2.392.737,22	19-nov-12
GOMMA/PLASTICA	LE	22.000.000	25,45%	5.600.000	700.000,00	29-nov-12
ELETTROMECCANICO/MECCANICO	EURO	110.000.000	9,09%	10.000.000	10.000.000,00	4-dic-12
GOMMA/PLASTICA	MYR	34.169.890	27,67%	9.456.000	2.364.000,00	4-dic-12
METALLURGICO/SIDERURGICO	THB	775.000.000	7,60%	58.900.000	1.472.132,00	14-dic-12
ELETTROMECCANICO/MECCANICO	USD	15.000.000	33,33%	5.000.000	3.758.833,26	17-dic-12
CHIMICO/FARMACEUTICO	MXP	292.140.788	3,08%	9.000.000	500.692,82	19-dic-12
ENERGIA	COL	100.000	2,52%	2.519	5.000.003,85	21-dic-12
ENERGIA	MXP	1.811.016.348	4,15%	75.107.041	5.000.000,00	21-dic-12
GOMMA/PLASTICA	EURO	2.400.000	10,00%	240.000	240.000,00	24-dic-12
Totale nuove partecipazioni EXTRA UE			n.	24	52.270.553,05	

Settore	Capitale Sociale		Quota SIMEST		Partecipazione SIMEST	Data Acquisizione
	Valuta	Ammontare	%	in valuta	(costo di acquisto) in €	
GOMMA/PLASTICA	USD	12.712.600	9,03%	1.148.400	868.552,41	20-feb-12
CHIMICO/FARMACEUTICO	BRL	8.510.000	40,31%	3.430.635	1.406.175,41	21-mar-12
GOMMA/PLASTICA	EURO	940.000	20,74%	195.000	195.000,00	31-mag-12
LEGNO/ARREDAMENTO	USD	2.600.000	24,50%	637.000	508.000,00	27-mag-12
ELETTROMECCANICO/MECCANICO	EURO	500.000	70,00%	350.000	350.000,00	2-giu-12
METALLURGICO/SIDERURGICO	BRL	42.732.041	18,29%	7.815.148	3.230.503,40	17-lug-12
ELETTROMECCANICO/MECCANICO	HRK	149.450.000	2,55%	3.811.000	507.456,72	23-lug-12
EDILIZIA/COSTRUZIONI	BRL	9.820.000	44,00%	4.320.804	1.760.000,00	13-ago-12
ELETTROMECCANICO/MECCANICO	ZAR	313.696	11,60%	36.392	2.135.922,33	14-dic-12
Totale aumenti di capitale/ampliamenti			n.	9	10.961.610,27	
Totale acquisizioni EXTRA UE del 2012			n.	33	63.232.163,32	

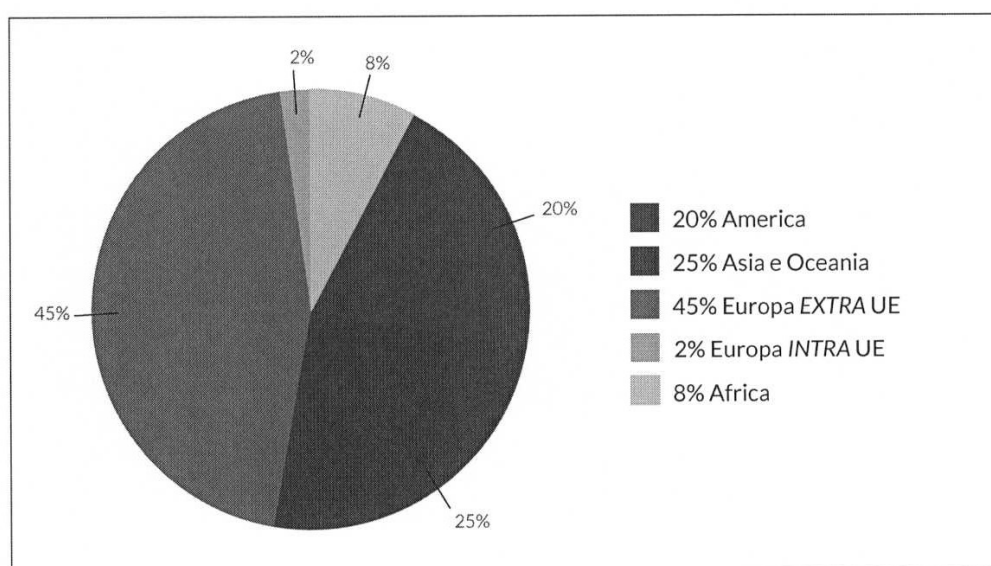
Settore	Capitale Sociale		Quota SIMEST		Partecipazione SIMEST	Data Acquisizione
	Valuta	Ammontare	%	in valuta	(costo di acquisto) in €	
ELETTROMECCANICO/MECCANICO	EURO	14.612.000	48,59%	7.100.000	7.100.000,00	14-mar-12
TESSILE/ABBIGLIAMENTO	LEU	17.535.000	25,29%	4.434.500	980.000,00	3-set-12
ELETTROMECCANICO/MECCANICO	EURO	4.500.000	49,00%	2.205.000	2.205.000,00	4-ott-12
ENERGIA	EURO	2.671.000	48,82%	1.304.000	1.304.000,00	17-ott-12
ELETTROMECCANICO/MECCANICO	EURO	5.885.680	15,05%	885.680	8.000.000,00	17-dic-12
SERVIZI	EURO	9.000.000	16,67%	1.500.000	1.500.000,00	18-dic-12
AGROALIMENTARE	EURO	64.000.000	6,25%	4.000.000	4.000.000,00	19-dic-12
Totale nuove partecipazioni INTRA UE			n.	7	25.089.000,00	
Ridefinizioni			n.	4		
Totale acquisizioni/ridefinizioni EXTRA UE ed INTRA UE del 2012			n.	44	88.321.163,32	

**PARTECIPAZIONI ACQUISITE IN SOCIETÀ NELL'ESERCIZIO 2012**

&gt; Numero progetti per area di investimento

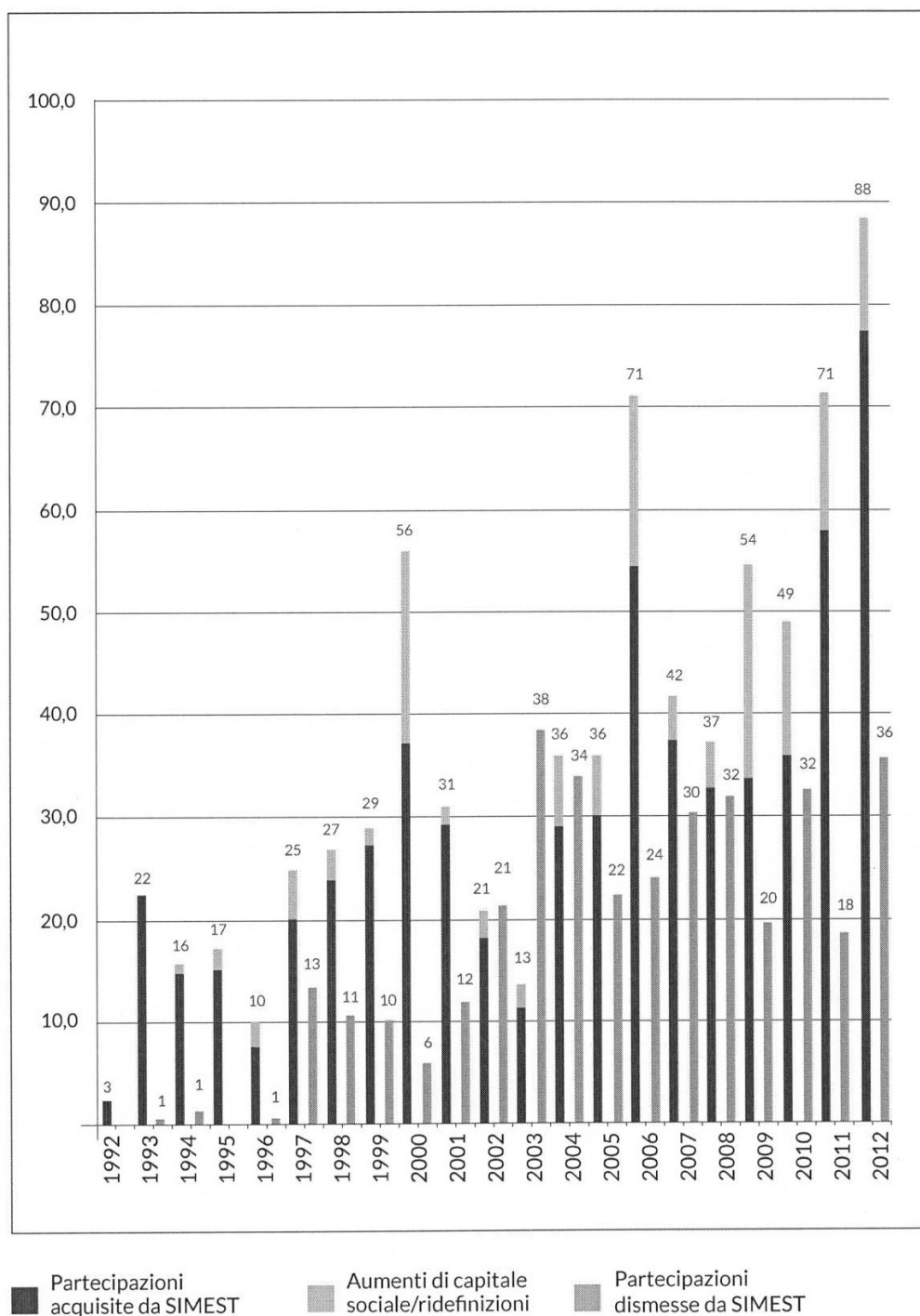
**PARTECIPAZIONI ACQUISITE IN SOCIETÀ DALLA COSTITUZIONE FINO AL 31 DICEMBRE 2012**

&gt; Numero progetti per area di investimento



**PARTECIPAZIONI ACQUISITE IN SOCIETÀ**

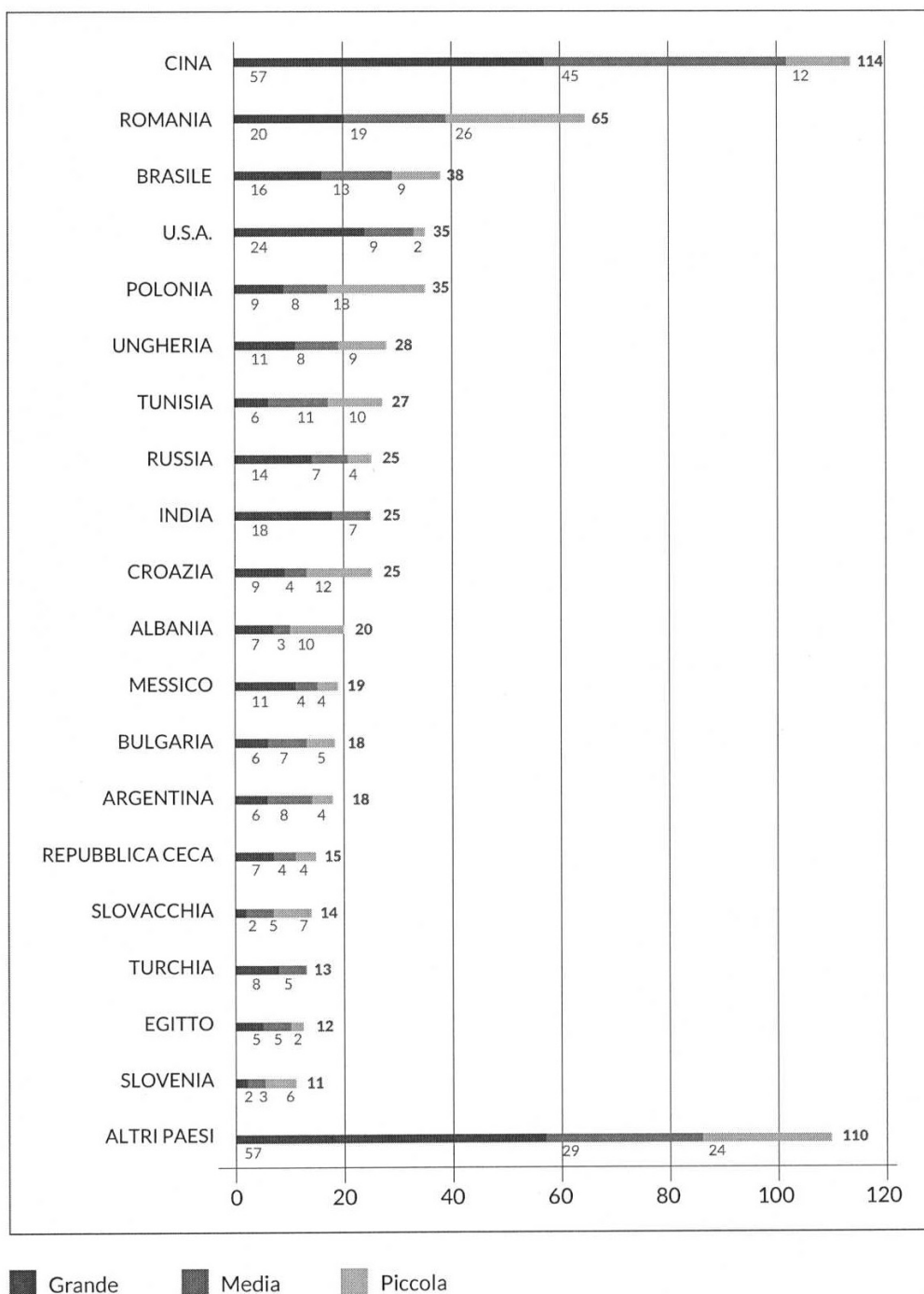
&gt; Per anno (milioni di euro)






# **PARTECIPAZIONI ACQUISITE IN SOCIETÀ DALLA COSTITUZIONE FINO AL 31 DICEMBRE 2012**

> Numero progetti per paese/dimensione



# **PARTECIPAZIONI ACQUISITE IN SOCIETÀ DALLA COSTITUZIONE FINO AL 31 DICEMBRE 2012**

> Numero progetti per settore/dimensione



## PARTECIPAZIONI FONDO UNICO DI VENTURE CAPITAL GESTITO DA SIMEST PER CONTO DEL MINISTERO DELLO SVILUPPO ECONOMICO

Nel corso del 2012 l'operatività del Fondo di *Venture Capital* è proseguita secondo l'ormai consolidato *modus operandi*, garantendo un sostegno aggiuntivo e sinergico rispetto alla partecipazione diretta di SIMEST ai sensi della L. 100/90.

Unico elemento di novità in tal senso, è stata l'introduzione da parte del Comitato di Indirizzo e Rendicontazione dei nuovi criteri di remunerazione delle partecipazioni del Fondo, differenziati per classe di impresa e più favorevoli per le medio-piccole.

In tale contesto, pur confermandosi il ruolo istituzionale di sostegno e rafforzamento della capacità di inserimento delle imprese italiane sui mercati internazionali — ed in particolare su quelli più dinamici ed in costante sviluppo con particolare riguardo a Brasile, Cina e, in misura ridotta, Russia ed India — l'operatività rimane tuttavia limitata e condizionata, come già ampiamente segnalato in passato, per effetto della ridotta disponibilità di adeguate risorse finanziarie.

### > Progetti approvati

Nell'esercizio 2012 le delibere di partecipazione adottate dal Comitato di Indirizzo e Rendicontazione sono state complessivamente pari a 45, delle quali 43 riferite a nuovi progetti e 2 ad

aumenti di capitale sociale (riconducibili a piani di ampliamento e/o sviluppo in società estere già partecipate dal Fondo).

Il dato indicato non include aggiornamenti e ridefinizioni di piani, pari complessivamente a 19 nell'anno in esame.

Nel dettaglio, le delibere di partecipazione prevedono:

- un impegno complessivo a valere sulle disponibilità del Fondo Unico di *Venture Capital* pari a 22,7 milioni di euro;
- investimenti cumulativi da parte delle società estere per 354,9 milioni di euro, coperti con capitale sociale per 339,1 milioni di euro.

Il valore complessivo degli accoglimenti (22,7 milioni di euro) risulta nel 2012 in linea con il valore degli accoglimenti deliberati nel corso del 2011 (22,4 milioni di euro), pur in presenza di un numero di progetti in significativo aumento (45 nel 2012 a fronte dei 33 accolti nel 2011); diminuisce di conseguenza la dimensione media dell'impegno del Fondo sui singoli progetti, conseguenza degli orientamenti operativi adottati negli ultimi anni dal Comitato di Indirizzo e Rendicontazione a fronte del progressivo assottigliarsi delle risorse disponibili.

Al di là della valenza economico-finanziaria della partecipazione del Fondo (che trova espressione principalmente con riferimento a progetti di dimensioni più contenute, che vedono in qualità di promotore piccole e medio-piccole imprese), si conferma dunque la valenza istituzionale della stessa anche con riferimento ad iniziative di investimento sviluppate da gruppi di grandi dimensioni, particolarmente efficace su mercati più complessi quali, ad esempio, Cina, India o Federazione Russa.

Guardando alla ripartizione per aree geogra-