

BILANCIO CONSUNTIVO

PAGINA BIANCA

Prot. 701

Roma, 3 MAG. 2013

Ministero dell'Istruzione, dell'Università e
della Ricerca
Dipartimento per l'Università, l'Alta
Formazione Artistica, Musicale e Coreutica e
per la ricerca scientifica e tecnologica
Ufficio III
Piazzale Kennedy 20
00144 Roma

Ministero dell'Economia e delle Finanze
Dipartimento della Ragioneria generale
dello Stato – Ispettorato generale di Finanza
Ufficio IV – Via XX Settembre 97
00187 Roma

Oggetto: Agenzia nazionale di valutazione del sistema universitario e della ricerca (ANVUR) – rendiconto generale 2012.

Si trasmette, in allegato, copia del rendiconto generale 2012 e relativi allegati approvato dal Consiglio Direttivo con deliberazione n. 40 del 23 aprile 2013.

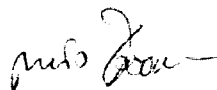
Al riguardo, preme rappresentare come l'avanzo di amministrazione determinato alla data del 31 dicembre 2012 (pari a € 3.869.511,28, di cui € 25.055,45 indisponibile e relativo a TFR spettante al personale) è stato generato da circostanze non ordinarie indicate puntualmente nella relazione illustrativa e di seguito riepilogate:

- a) entrate "una tantum" legate al processo di valutazione della VQR 2004-2010 per un importo di € 594.296,50;
- b) differimento dell'avvio della politica di reclutamento del personale dovuto, in particolare, all'entrata in vigore del d.l. n. 95/2012 contenente, tra l'altro, misure di contenimento della spesa pubblica in materia di personale;
- c) differimento - rispetto alle previsioni - della decorrenza dei contratti di collaborazione degli esperti che avranno pieni effetti finanziari nel corso dell'esercizio 2013;
- d) linee di attività istituzionali - quali quelle estremamente rilevanti inerenti il sistema di autovalutazione ed accreditamento delle università e dei relativi corsi - che saranno avviate nel corso dell'anno 2013 e che comportano a regime costi ordinari stimati in € 733.000 annui;

- e) gestione della spesa secondo criteri prudenziali sia in relazione alle misure di contenimento della spesa pubblica che nella prospettiva di conoscere meglio la sostenibilità piena delle attività istituzionali.

Nel sottolineare che l'avanzo di amministrazione presunto determinato in sede di bilancio di previsione 2013 ammontava ad € 3.636.074,95, di cui € 2.418.010,00 utilizzato per conseguire il relativo pareggio di bilancio, preme rappresentare, inoltre, che, in relazione a quanto previsto dall'art. 1, comma 48 della legge di stabilità per il 2013 (Legge 24 dicembre 2012, n. 228), a decorrere dal 1° gennaio 2014 sarà dismesso l'immobile di Piazza Kennedy, 20, attuale sede dell'Agenzia, e pertanto, nel corso dell'anno 2013, dovranno essere effettuati interventi straordinari di manutenzione sul nuovo immobile individuato come prossima sede dell'Agenzia, interventi non prevedibili al momento dell'approvazione del bilancio di previsione 2013, la cui copertura di spesa sarà assicurata dalle quote di avanzo di amministrazione disponibile, previo relativo assestamento.

Il Direttore
(dott. Roberto Torrini)



Delibera n. 40
del 23/04/2013

Oggetto: Approvazione del rendiconto generale 2012 dell'Agenzia Nazionale di valutazione del sistema universitario e della ricerca (ANVUR).

IL CONSIGLIO DIRETTIVO

VISTO il Decreto Legge del 3 ottobre 2006, n. 262, convertito con modificazioni dalla Legge 24 novembre 2006, n. 286 recante "Disposizioni urgenti in materia tributaria e finanziaria", con il quale all'art. 2, commi da 138 a 142, è stata costituita l'Agenzia Nazionale di valutazione del sistema universitario e della ricerca (ANVUR) e definite le attribuzioni, le modalità e procedure di attivazione e funzionamento;

VISTO il Decreto del Presidente della Repubblica del 1° febbraio 2010, n. 76, concernente la struttura e il funzionamento dell'ANVUR ed in particolare l'art. 10, comma 1, in base al quale il Direttore dell'Agenzia è responsabile della gestione delle attività amministrative contabili e cura l'esecuzione delle deliberazioni e delle indicazioni operative del Presidente e del Consiglio Direttivo;

VISTO il Regolamento di amministrazione e contabilità dell'Agenzia Nazionale di Valutazione del sistema Universitario e della Ricerca, redatto ai sensi del Decreto del Presidente della Repubblica n. 97/2003, approvato dai Ministeri competenti ed entrato in vigore nel mese di aprile 2012;

VISTO, in particolare, l'art. 24 del Regolamento di amministrazione e contabilità che prevede l'approvazione con delibera del Consiglio Direttivo del rendiconto generale della gestione entro il 30 aprile dell'anno successivo cui si riferisce;

VISTA la Determina n. 3 del 27 marzo 2013 del Direttore concernente l'accertamento dei residui passivi e attivi alla data del 31 dicembre 2012;

VISTI gli schemi di rendiconto finanziario gestionale, di conto economico, di stato patrimoniale e di nota integrativa, documenti contabili che costituiscono il rendiconto generale 2012, trasmessi dal Direttore;

VISTA la situazione amministrativa dell'Agenzia, allegata al rendiconto generale 2012 che evidenzia, in particolare, un significativo avanzo di amministrazione alla data del 31 dicembre 2012 generato da situazioni contingenti e non ordinarie, come puntualmente

argomentato nella relazione illustrativa sull'attività svolta cui si rinvia, avanzo utilizzato, peraltro, in misura rilevante per conseguire il pareggio del bilancio di previsione 2013;

VISTA la relazione illustrativa sull'attività svolta, allegata al rendiconto generale;

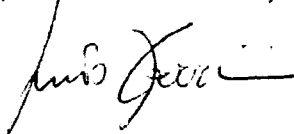
VISTO che in data 17 aprile 2013 è stata trasmessa al Collegio dei Revisori dei conti dell'Agenzia - per il prescritto esame - la documentazione completa inerente il rendiconto generale 2012 e che lo stesso Collegio ha predisposto apposita e formale relazione, allegata al verbale n. 11 del 23 aprile 2013 contenente il parere favorevole, riferendo, tra l'altro, in tal senso nel corso della seduta odierna;

SU proposta del Direttore;


DELIBERA

1. È approvato il rendiconto generale 2012 dell'ANVUR, definito secondo l'allegato schema, contenente altresì la situazione amministrativa e la relazione illustrativa sull'attività svolta, documentazione che costituisce parte integrante e sostanziale della presente delibera;
2. E' dato mandato al Direttore di trasmettere il rendiconto generale 2012, ivi compresi gli allegati di cui all'art. 24, comma 3, del Regolamento di amministrazione e contabilità, al Ministero dell'Istruzione, dell'Università e della Ricerca e al Ministero dell'Economia e delle Finanze – Dipartimento della Ragioneria Generale dello Stato.

IL SEGRETARIO
(dott. Roberto Torrini)



IL PRESIDENTE
(prof. Stefano Fantoni)



CONTO ECONOMICO GENERALE DELL'ESERCIZIO 2012

		RICAVI		COSTI	
		VALORI 31.12.2011	VALORI 31.12.2012	VALORI 31.12.2011	VALORI 31.12.2012
PROVENTI GESTIONE CORRENTE					
1)	Trasferimenti ordinari dello Stato	1.643.330,45	2.495.950,00		
2)	Finanz. Statale Università e Ricerca	0,00	3.000.000,00		
3)	Altri proventi	0,00	594.296,50		
	Totale Proventi Gestione corrente		6.090.246,50		
ONERI GESTIONE CORRENTE					
6)	Acquisto di beni di consumo			0,00	3.526,49
7)	Costi dei servizi generali			0,00	185.639,02
8)	Oneri per prestazioni professionali			0,00	156.496,32
9)	Oneri per organi istituzionali			0,00	2.363.600,78
10)	Oneri finanziari			0,00	506,89
11)	Stipendi e oneri previdenziali per il personale			0,00	532.712,60
12)	Oneri tributari			0,00	126.018,08
13)	Oneri diversi di gestione			0,00	435.531,71
	Totale Oneri di gestione			0,00	3.804.031,89
14)	Ammortamenti e accantonamenti			0,00	0,00
	a) Ammortamento Immob. Immateriali			0,00	8.600,00
	b) Ammortamento immobilizzazioni tecniche e informatiche			0,00	3.406,76
	c) Ammortamento Mobili ed arredi d'ufficio			0,00	0,00
	d) Ammortamento biblioteca			0,00	0,00
	e) Ammortamento Autovetture			0,00	0,00
	f) Ammortamento altri beni			0,00	0,00
	g) Accantonamento per trattamento di fine rapporto			0,00	25.055,45
	Totale ammortamenti			0,00	37.062,21
15)	Variazioni rimanenze beni di consumo			0,00	0,00
	RISULTATO DELLA GESTIONE CORRENTE	1.643.330,45	2.249.152,40		
PROVENTI ED ONERI FINANZIARI					
16)	Interessi e proventi	0,00	0,00		
PROVENTI ED ONERI STRAORDINARI					
17)	Plusvalenze ed alienazioni	0,00	0,00		
18)	Minusvalenze			0,00	0,00
19)	Sopravvenienze attive	0,00	0,00		
20)	Sopravvenienze passive			0,00	0,00
21)	Svalutazione crediti			0,00	0,00
22)	Minori debiti	0,00	0,00		
	RISULTATO DELLA GESTIONE STRAORDINARIA	0,00	0,00		
	TOTALE RICAVI/COSTI				
	RISULTATO ECONOMICO DELL'ESERCIZIO	1.643.330,45	2.249.152,40		

AVANZO DI AMMINISTRAZIONE
SITUAZIONE AL 31 DICEMBRE 2012**FONDO DI CASSA AL 31 DICEMBRE 2012** **4.786.079,20****RESIDUI ATTIVI AL 31 dicembre 2012** **10.000,00**

- Residui dell'esercizio 2012	10.000,00	
- Residui degli esercizi precedenti	0,00	

RESIDUI PASSIVI AL 31 dicembre 2012 **926.567,92**

- Residui dell'esercizio 2012	926.567,92	
- Residui degli esercizi precedenti	0,00	

AVANZO DI AMMINISTRAZIONE AL 31.12.2012 **3.869.511,28****AVANZO INDISPONIBILE QUOTA TFR** **25.055,45****AVANZO DISPONIBILE AL 31 12 2012** **3.844.455,83**

SITUAZIONE PATRIMONIALE DELL'ESERCIZIO 2012								
ATTIVO				Valori al 31.12.2011		Valori al 31.12.2012		
				Parziali	Totali	Parziali	Totali	
A	I	1)	IMMOBILIZZAZIONI Immobilizzazioni immateriali: Diritti di brevetto industriale e diritti di utilizzazione delle opere dell'ingegno					
				II	2)	Software / Sito Internet	0,00	
	1)	Immobilizzazioni materiali: Attrezzature tecniche e informatiche	0,00				13.627,02	
			2)	Mobili ed arredi d'ufficio	0,00		0,00	
			3)	Biblioteca				
			4)	Autovetture				
			5)	Altri beni				
			6)	Beni da ricevere				
	Totale immobilizzazioni materiali					0,00		48.027,02
	B	I	1)	ATTIVO CIRCOLANTE Rimanenze: Beni di consumo				
II					1)	Crediti: Crediti verso azienda poste		
		2)	Crediti verso lo Stato				1.643.330,45	
		3)	Crediti verso altri	0,00				10.000,00
		4)	Depositi cauzionali attivi					
Totale attivo circolante					0,00		10.000,00	
C	III	1)	Attività finanziarie: Titoli emessi e garantiti dallo Stato					
				2)	Altri titoli pubblici			
						3)	Altri titoli	
	Totale attività finanziarie							
	IV	1)	Disponibilità liquide: Depositi bancari		0,00		4.786.079,20	
				2)	Depositi postali			
						2a	c/c postale n. 1	
2b				c/c postale n. 2				
3)	Denaro e valori in cassa							
Totale disponibilità liquide					0,00		4.786.079,20	
C	I	1)	RATEI E RISCONTI Ratei e risconti Ratei attivi					
				2)	Risconti attivi			
Totale ratei e risconti								
TOTALE ATTIVO					0,00		4.844.106,22	
D		1)	CONTI D'ORDINE Beni dei terzi: mobili d'ufficio					
				2)	Attrezzature tecniche-informatiche			
Totale conti d'ordine								
TOTALE GENERALE ATTIVO					1.643.330,45		4.844.106,22	

SITUAZIONE PATRIMONIALE DELL'ESERCIZIO 2012						
PASSIVO			Valori al 31.12.2011		Valori al 31.12.2012	
			Parziali	Totali	Parziali	Totali
A	I	1) 2)	PATRIMONIO NETTO			
			Patrimonio netto			
			Avanzo/Disavanzo economico esercizi precedenti			
			Avanzo/Disavanzo economico dell'esercizio	1.643.330,45		2.249.152,40
			Totale patrimonio netto		1.643.330,45	3.892.482,85
B	I	1) 2)	DEBITI			
			Debiti di finanziamento			
			Debiti verso il tesoriere			
			Altri debiti			
			Totale debiti di finanziamento			
	II		Debiti di funzionamento			
		1)	Debiti verso fornitori	0,00		564.294,66
		2)	Debiti verso Istituti previdenziali	0,00		2.533,91
		3)	Debiti tributari	0,00		22.084,84
		4)	Debiti verso organi istituzionali	0,00		240.658,02
		5)	Debiti verso dipendenti	0,00		75.263,51
		6)	Debiti verso personale comandato	0,00		0,00
		7)	Debiti verso professionisti e collaboratori	0,00		21.732,98
		8)	Altri debiti	0,00		0,00
		9)	Accantonamenti vari			
			Totale debiti di funzionamento		0,00	926.567,92
C			Totale debiti			
			Trattamento fine rapporto			25.055,45
D			Fondi per rischi e oneri			
E	I		RATEI E RISCONTI			
			Ratei e risconti			
		1)	Ratei passivi			
		2)	Risconti passivi			
			Totale ratei e risconti			
			TOTALE PASSIVO		1.643.330,45	4.844.106,22
F		1) 2)	CONTI D'ORDINE			
			Beni dei terzi: mobili d'ufficio			
			Attrezzature tecniche-informatiche			
			TOTALE GENERALE PASSIVO		1.643.330,45	4.844.106,22

ENTRATA

Capitolo			Gestione della Competenza 2012								
Codice	N.	Denominazione	Previsioni				Somme Accertate			Diff. rispetto alle Previsioni	
			Iniziali	Variazioni		Definitive (4+5-6)	Riscosse	Rimaste da Riscuotere	Totale Accertamenti (8 + 9)	In Più (10 - 7)	In Meno (7 - 10)
				In +	In -						
1	2	3	4	5	6	7	8	9	10	11	12
201012		Trasferimenti di enti pubblici	0,00	0,00	0,00	0,00	0,00	0,00	0,00		
201013		Accensione di debiti	0,00	0,00	0,00	0,00	0,00	0,00	0,00		
		Totale Categoria I	0,00	0,00	0,00	0,00	0,00	0,00	0,00	0,00	0,00
		Totale Titolo II	0,00	0,00	0,00	0,00	0,00	0,00	0,00	0,00	0,00
		Titolo III - Partite di Giro									
		Entrate da partite di giro									
301010		Ritenute Erariali	927.000,00	0,00	2.000,00	925.000,00	847.002,94	0,00	847.002,94		77.997,06
301011		Ritenute previdenziali e assistenziali	700.000,00	0,00	0,00	700.000,00	94.842,96	0,00	94.842,96		605.157,04
301012		Ritenute diverse	1.000,00	2.000,00	0,00	3.000,00	2.430,89	0,00	2.430,89		569,11
301013		Anticipazioni fondi economato	50.000,00	0,00	0,00	50.000,00	8.939,79	0,00	8.939,79		41.060,21
301014		Anticipazioni per missioni	10.000,00	0,00	0,00	10.000,00	0,00	0,00	0,00		10.000,00
		Totale Categoria I	1.688.000,00	2.000,00	2.000,00	1.688.000,00	953.216,58	0,00	953.216,58	0,00	734.783,42
		Totale Titolo III	1.688.000,00	2.000,00	2.000,00	1.688.000,00	953.216,58	0,00	953.216,58	0,00	734.783,42
		Riepilogo dei Titoli									
		Titolo I	2.495.950,00	2.522.000,00	0,00	5.017.950,00	6.080.246,50	10.000,00	6.090.246,50	1.072.296,50	0,00
		Titolo II	0,00	0,00	0,00	0,00	0,00	0,00	0,00	0,00	0,00
		Titolo III	1.688.000,00	2.000,00	2.000,00	1.688.000,00	953.216,58	0,00	953.216,58	0,00	734.783,42
		Totale delle Entrate	4.183.950,00	2.524.000,00	2.000,00	6.705.950,00	7.033.463,08	10.000,00	7.043.463,08	1.072.296,50	734.783,42

SPESA

Capitolo			Gestione della Competenza 2012								
Codice	N.	Denominazione	Previsioni				Somme Impegnate			Diff. rispetto alle Previsioni	
			Iniziali	Variazioni		Definitive (4+5-6)	Pagate	Rimaste da Pagare	Totale Impegni (8 + 9)	In Più (10 - 7)	In Meno (7 - 10)
				In +	In -						
1	2	3	4	5	6	7	8	9	10	11	12
		Titolo I - Uscite correnti									
		Categoria I - Funzionamento Organi									
101010		Compenso al Presidente	350.000,00	0,00	46.500,00	303.500,00	302.489,52	0,00	302.489,52		1.010,48
101011		Compenso ai Consiglieri	1.785.000,00	0,00	211.000,00	1.574.000,00	1.502.086,37	22.942,14	1.525.028,51		48.971,49
101012		Rimborsi spese al Presidente e ai Consiglieri	20.000,00	10.000,00	0,00	30.000,00	14.906,24	7.514,12	22.420,36		7.579,64
101013		Compenso al collegio dei revisori dei conti	0,00	30.000,00	0,00	30.000,00	0,00	22.984,00	22.984,00		7.016,00
101014		Oneri previdenziali e assistenziali per gli organi	225.000,00	0,00	90.000,00	135.000,00	133.678,39	0,00	133.678,39		1.321,61
101015		Rimborso oneri sostenuti da terzi	0,00	357.000,00	0,00	357.000,00	169.782,24	187.217,76	357.000,00		
		Totale Categoria I	2.380.000,00	397.000,00	347.500,00	2.429.500,00	2.122.942,76	240.658,02	2.363.600,78	0,00	65.899,22
		Categoria II - Funzionamento personale									
102010		Competenze fisse al personale dirigente	358.000,00	0,00	0,00	358.000,00	352.575,92	0,00	352.575,92		5.424,08
102012		Competenze fisse al personale non dirigente a tempo indeterminato	68.000,00	0,00	30.000,00	38.000,00	0,00	0,00	0,00		38.000,00
102013		Competenze fisse al personale non dirigente a tempo determinato	65.000,00	0,00	53.000,00	12.000,00	7.272,88	0,00	7.272,88		4.727,12
102014		Fondo trattamento accessorio del personale dirigente	72.000,00	0,00	0,00	72.000,00	0,00	72.000,00	72.000,00		

SPESA

Capitolo			Gestione della Competenza 2012								
Codice	N.	Denominazione	Previsioni				Somme Impegnate			Diff. rispetto alle Previsioni	
			Iniziali	Variazioni		Definitive (4+5-6)	Pagate	Rimaste da Pagare	Totale Impegni (8+9)	In Più (10-7)	In Meno (7-10)
				In +	In -						
1	2	3	4	5	6	7	8	9	10	11	12
102015		Fondo trattamento accessorio del personale non dirigente	25.000,00	0,00	17.500,00	7.500,00	0,00	0,00	0,00		7.500,00
102016		Lavoro straordinario	12.000,00	0,00	4.000,00	8.000,00	641,81	0,00	641,81		7.358,19
102017		Buoni pasto	13.000,00	0,00	0,00	13.000,00	3.817,43	1.621,51	5.438,94		7.561,06
102018		Rimborsi spese per missione	15.000,00	10.000,00	0,00	25.000,00	5.046,39	0,00	5.046,39		19.953,61
102019		Indennità per il personale in comando	0,00	3.000,00	0,00	3.000,00	0,00	0,00	0,00		3.000,00
102020		Altre spese per il personale in comando	0,00	0,00	0,00	0,00	0,00	0,00	0,00		
102021		Arretrati anni precedenti al personale in comando	0,00	0,00	0,00	0,00	0,00	0,00	0,00		
102022		Rimborso competenze fisse per il personale comandato	0,00	20.000,00	0,00	20.000,00	0,00	0,00	0,00		20.000,00
102023		Oneri previdenziali e assistenziali a carico dell'Agenzia	143.000,00	0,00	25.000,00	118.000,00	88.094,66	0,00	88.094,66		29.905,34
102024		Spese di formazione e aggiornamento del personale	0,00	10.000,00	0,00	10.000,00	0,00	1.642,00	1.642,00		8.358,00
102025		Oneri retributivi vari	0,00	0,00	0,00	0,00	0,00	0,00	0,00		
102026		Arretrati di anni precedenti al personale	0,00	0,00	0,00	0,00	0,00	0,00	0,00		
		Totale Categoria II	771.000,00	43.000,00	129.500,00	684.500,00	457.449,09	75.263,51	532.712,60	0,00	151.787,40
		Categoria III - Esperti di elevata professionalità									
103010		Compensi esperti di valutazione ex DPR 76/2010	192.000,00	0,00	12.000,00	180.000,00	87.119,94	13.701,23	100.821,17		79.178,83

SPESA

Capitolo			Gestione della Competenza 2012								
Codice	N.	Denominazione	Previsioni				Somme Impegnate			Diff. rispetto alle Previsioni	
			Iniziali	Variazioni		Definitive (4+5-6)	Pagate	Rimaste da Pagare	Totale Impegni (8 + 9)	In Più (10 - 7)	In Meno (7 - 10)
				In +	In -						
1	2	3	4	5	6	7	8	9	10	11	12
104019		Spese per trasloco e facchinaggio	0,00	0,00	0,00	0,00	0,00	0,00	0,00		
104020		Spese servizio automezzi	0,00	0,00	0,00	0,00	0,00	0,00	0,00		
104021		Spese di rappresentanza	5.000,00	0,00	0,00	5.000,00	516,50	253,90	770,40		4.229,60
104022		Spese di vigilanza	0,00	0,00	0,00	0,00	0,00	0,00	0,00		
104023		Rimborsi spese trasporto	5.000,00	5.000,00	0,00	10.000,00	3.402,69	0,00	3.402,69		6.597,31
104024		Assistenza ordinaria software e attrezzature informatiche	0,00	13.000,00	0,00	13.000,00	0,00	0,00	0,00		13.000,00
104025		Canoni di noleggio attrezzature d'ufficio, informatiche e varie	0,00	3.000,00	0,00	3.000,00	0,00	0,00	0,00		3.000,00
104026		Premi di assicurazione	0,00	20.000,00	0,00	20.000,00	9.705,00	0,00	9.705,00		10.295,00
104027		Spese per acquisizione servizi resi da terzi	200.000,00	100.000,00	0,00	300.000,00	41.852,66	125.483,72	167.336,38		132.663,62
104028		Oneri vari di funzionamento	0,00	6.000,00	0,00	6.000,00	1.040,56	0,00	1.040,56		4.959,44
104029		Servizi di pulizia	0,00	0,00	0,00	0,00	0,00	0,00	0,00		
104030		Spese di cancelleria e altri beni di consumo	7.000,00	20.000,00	0,00	27.000,00	959,81	0,00	959,81		26.040,19
104031		Interessi ed oneri bancari	0,00	0,00	0,00	0,00	0,00	0,00	0,00		
104032		Pubblicazioni e stampe dell'Agenzia	0,00	20.000,00	0,00	20.000,00	0,00	0,00	0,00		20.000,00
104033		Spese per pubblicazione bandi ed avvisi pubblici	0,00	8.000,00	0,00	8.000,00	2.428,20	0,00	2.428,20		5.571,80
104034		Spese per traduzioni ed interpretariato	0,00	20.000,00	0,00	20.000,00	5.007,37	0,00	5.007,37		14.992,63

SPESA

Capitolo			Gestione della Competenza 2012								
Codice	N.	Denominazione	Previsioni				Somme Impegnate			Diff. rispetto alle Previsioni	
			Iniziali	Variazioni		Definitive (4+5-6)	Pagate	Rimaste da Pagare	Totale Impegni (8 + 9)	In Più (10 - 7)	In Meno (7 - 10)
				In +	In -						
1	2	3	4	5	6	7	8	9	10	11	12
104035		Spese per l'organizzazione e partecipazione a convegni e congressi	25.000,00	0,00	0,00	25.000,00	3.787,87	3.761,13	7.549,00		17.451,00
104036		Partecipazione ad enti ed organismi internazionali	10.000,00	10.000,00	0,00	20.000,00	7.000,00	0,00	7.000,00		13.000,00
104037		Seminari ed audizioni di esperti, stages	15.000,00	10.000,00	0,00	25.000,00	9.049,15	0,00	9.049,15		15.950,85
104038		Rimborso spese gestione MIUR	0,00	400.000,00	0,00	400.000,00	0,00	400.000,00	400.000,00		
		Totale Categoria IV	292.000,00	642.000,00	0,00	934.000,00	91.223,43	532.792,68	624.016,11	0,00	309.983,89
		Categoria VI - Uscite non classificabili in altre voci									
106010		Fondo di riserva	90.000,00	83.000,00	83.000,00	90.000,00	0,00	0,00	0,00		90.000,00
106011		Imposta regionale sulle attività produttive	255.000,00	0,00	120.000,00	135.000,00	103.933,24	22.084,84	126.018,08		8.981,92
106012		Imposte e tributi locali	0,00	0,00	0,00	0,00	0,00	0,00	0,00		
106013		Spese varie	0,00	0,00	0,00	0,00	0,00	0,00	0,00		
106014		Accantonamento al trattamento fine rapporto	35.000,00	0,00	0,00	35.000,00	0,00	0,00	0,00		35.000,00
106015		Fondi speciali per rinnovi contrattuali	0,00	0,00	0,00	0,00	0,00	0,00	0,00		
106016		Fondi rischi ed oneri	0,00	0,00	0,00	0,00	0,00	0,00	0,00		
106017		Uscite per liti, arbitraggi, risarcimenti ed accessori	4.000,00	20.000,00	0,00	24.000,00	1.188,00	0,00	1.188,00		22.812,00
		Totale Categoria VI	384.000,00	103.000,00	203.000,00	284.000,00	105.121,24	22.084,84	127.206,08	0,00	156.793,92
		Totale Titolo I	4.098.000,00	1.270.000,00	705.000,00	4.663.000,00	2.908.965,95	895.065,94	3.804.031,89	0,00	858.968,11
		Totale Uscite Correnti	4.098.000,00	1.270.000,00	705.000,00	4.663.000,00	2.908.965,95	895.065,94	3.804.031,89	0,00	858.968,11

