

DOCUMENTO 3

ISTITUTO PER GLI STUDI DI POLITICA INTERNAZIONALE

ISPI


BILANCIO CONSUNTIVO AL 31 DICEMBRE 2009

STATO PATRIMONIALE


CONTO ECONOMICO

NOTA INTEGRATIVA


Il Segretario
(Dr.ssa Francesca Robbiati)



L'Amministratore Delegato
(Dr. Giovanni Roggero Foscati)



Il Presidente
(Amb. Boris Biancheri)



Assemblea Ordinaria degli Associati

Milano, 5 maggio 2010



PAGINA BIANCA

ISTITUTO PER GLI STUDI DI POLITICA INTERNAZIONALE**ISTITUTO PER GLI STUDI DI POLITICA INTERNAZIONALE**

Sede in Via Cillerici, 5 - 20121 MILANO - Codice fiscale: 02141980157

Bilancio al 31 dicembre 2009**Stato patrimoniale attivo** **31/12/2009** **31/12/2008****A) Crediti verso soci per versamenti ancora dovuti**

(di cui già richiamati)

B) Immobilizzazioni*I. Immateriali*

1) Costi di impianto e di ampliamento		
2) Costi di ricerca, di sviluppo e di pubblicità		
3) Diritti di brevetto industriale e di utilizzo di opere dell'ingegno	1.427	1.829
4) Concessioni, licenze, marchi e diritti simili		
5) Avviamento		
6) Immobilizzazioni in corso e acconti		
7) Altre	125.805	180.312
	<u>127.232</u>	<u>182.141</u>

II. Materiali

1) Terreni e fabbricati		
2) Impianti e macchinario	129.901	138.312
3) Attrezzature industriali e commerciali		
4) Altri beni	176.578	191.019
5) Immobilizzazioni in corso e acconti		
	<u>306.479</u>	<u>329.331</u>

III. Finanziarie

2) Crediti

d) verso altri

- entro 12 mesi
- oltre 12 mesi

210.548		186.988
	<u>210.548</u>	<u>186.988</u>
	644.259	698.460

Totale immobilizzazioni

ISTITUTO PER GLI STUDI DI POLITICA INTERNAZIONALE

C) Attivo circolante*I. Rimanenze*

4) Prodotti finiti e merci	27.161	32.538
5) Acconti		
	<u>27.161</u>	<u>32.538</u>

II. Crediti

1) Verso clienti		
- entro 12 mesi	174.293	234.973
- oltre 12 mesi		
	<u>174.293</u>	<u>234.973</u>

4-bis) Per crediti tributari		
- entro 12 mesi	19.270	
- oltre 12 mesi	124	124
	<u>19.394</u>	<u>124</u>

4-ter) Per imposte anticipate		
- entro 12 mesi		
- oltre 12 mesi		
	<u></u>	<u></u>

5) Verso altri		
- entro 12 mesi	469.610	482.852
- oltre 12 mesi		
	<u>469.610</u>	<u>482.852</u>
	<u>663.297</u>	<u>717.949</u>

*III. Attività finanziarie che non costituiscono
Immobilizzazioni**IV. Disponibilità liquide*

1) Depositi bancari e postali	496.419	472.161
2) Assegni		
3) Denaro e valori in cassa	6.639	7.509
	<u>503.058</u>	<u>479.670</u>

Totale attivo circolante	1.193.516	1.230.157
---------------------------------	------------------	------------------

D) Ratei e risconti

- ratei attivi	10.848	
- risconti attivi	28.746	70.692
	<u>39.594</u>	<u>70.692</u>

Totale attivo	1.877.369	1.999.309
----------------------	------------------	------------------

ISTITUTO PER GLI STUDI DI POLITICA INTERNAZIONALE

Stato patrimoniale passivo **31/12/2009** **31/12/2008****A) Patrimonio netto****I. Capitale****II. Riserva da sovrapprezzo delle azioni****III. Riserva di rivalutazione****IV. Riserva legale****V. Riserve statutarie****VI. Riserva per azioni proprie in portafoglio****VII. Altre riserve**

Riserva per arrotondamento in Euro	1		
Fondo "Alberto Pirelli"	30.367		30.367
Riserva accantonamento "bonus" Assicurazioni Generali	124.908		124.908
Riserva speciale borse studio "Alberto Pirelli"	12.256		12.256
		167.532	167.531

VIII. Avanzi precedenti portati a nuovo		514.878	501.410
---	--	---------	---------

IX. Avanzo d'esercizio		16.601	13.468
------------------------	--	--------	--------

Totale patrimonio netto		699.011	682.409
--------------------------------	--	----------------	----------------

B) Fondi per rischi e oneri**1) Fondi di trattamento di quiescenza e obblighi simili****2) Fondi per imposte, anche differite**

3) Altri Fondi		333.000	255.860
----------------	--	---------	---------

Totale fondi per rischi e oneri		333.000	255.860
--	--	----------------	----------------

C) Trattamento fine rapporto di lavoro subordinato		199.646	183.271
---	--	----------------	----------------

D) Debiti**4) Debiti verso banche**

- entro 12 mesi

- oltre 12 mesi

5) Debiti verso altri finanziatori

- entro 12 mesi

- oltre 12 mesi


ISTITUTO PER GLI STUDI DI POLITICA INTERNAZIONALE			
6) Acconti			
- entro 12 mesi	100		
- oltre 12 mesi			2.000
		100	2.000
7) Debiti verso fornitori			
- entro 12 mesi	206.006		256.673
- oltre 12 mesi			
		206.006	256.673
8) Debiti rappresentati da titoli di credito			
- entro 12 mesi			
- oltre 12 mesi			
12) Debiti tributari			
- entro 12 mesi	42.317		98.677
- oltre 12 mesi			
		42.317	98.677
13) Debiti verso istituti di previdenza e di sicurezza sociale			
- entro 12 mesi	38.458		37.674
- oltre 12 mesi			
		38.458	37.674
14) Altri debiti			
- entro 12 mesi	245.182		162.569
- oltre 12 mesi			
		245.182	162.569
Totale debiti		532.063	557.593
E) Ratei e risconti			
- aggio sui prestiti			
- risconti passivi	113.649		320.176
		113.649	320.176
Totale passivo		1.877.369	1.999.309

Conto economico	31/12/2009	31/12/2008
------------------------	-------------------	-------------------

A) Valore della produzione

1) Ricavi delle vendite e delle prestazioni (PROFIT)	941.259	1.266.878
2) Variazione delle rimanenze di prodotti in lavorazione, semilavorati e finiti		
3) Variazioni dei lavori in corso su ordinazione		
4) Incrementi di immobilizzazioni per lavori interni		

50



ISTITUTO PER GLI STUDI DI POLITICA INTERNAZIONALE

5) Altri ricavi e proventi:		
- entrate istituzionali	2.494.171	2.300.270
- contributi in conto esercizio		
	<u>2.494.171</u>	<u>2.300.270</u>
Totale valore della produzione	3.435.430	3.567.148

B) Costi della produzione

6) Per materie prime, sussidiarie, di consumo e di merci		
7) Per servizi (di cui PROFIT € 645.937)	2.130.376	2.269.248
8) Per godimento di beni di terzi (di cui PROFIT € 40.278)	91.434	115.874
9) Per il personale		
a) Salari e stipendi (ISTITUZ.)	454.751	379.325
b) Oneri sociali (ISTITUZ.)	160.118	135.862
c) Trattamento di fine rapporto (ISTITUZ.)	13.236	12.604
d) Trattamento di quiescenza e simili (ISTITUZ.)		
e) Altri costi (PROFIT)	119.005	191.181
	<u>747.110</u>	<u>718.972</u>
10) Ammortamenti e svalutazioni		
a) Ammortamento delle immobilizzazioni immateriali (di cui PROFIT € 30.984)	91.020	109.891
b) Ammortamento delle immobilizzazioni materiali (di cui PROFIT € 46.210)	81.811	84.773
c) Altre svalutazioni delle immobilizzazioni		
d) Svalutazioni dei crediti compresi nell'attivo circolante e delle disponibilità liquide		
	<u>172.831</u>	<u>194.664</u>
11) Variazioni delle rimanenze di materie prime, sussidiarie, di consumo e merci (PROFIT)	5.377	997
12) Accantonamento per rischi		
13) Altri accantonamenti (ISTITUZ.)	77.248	
14) Oneri diversi di gestione (di cui PROFIT € 29.244)	163.671	251.659
Totale costi della produzione	3.388.047	3.551.414

Differenza tra valore e costi di produzione (A-B)	47.383	15.734
--	---------------	---------------

C) Proventi e oneri finanziari

15) Proventi da partecipazioni:

PR

[Signature]

ISTITUTO PER GLI STUDI DI POLITICA INTERNAZIONALE

16) Altri proventi finanziari:			
d) proventi diversi dai precedenti:			
- altri	6.833		8.336
		6.833	8.336
		6.833	8.336
17) Interessi passivi e altri oneri finanziari:			
- altri (di cui PROFIT € 424)	433		133
		433	133
17-bis) Utili e Perdite su cambi			
		(106)	47
Totale proventi e oneri finanziari		6.294	8.250
D) Rettifiche di valore di attività finanziarie			
18) Rivalutazioni:			
19) Svalutazioni:			
Totale rettifiche di valore di attività finanziarie			
E) Proventi e oneri straordinari			
20) Proventi:			
- plusvalenze da alienazioni			
- sopravvenienze attive (di cui PROFIT € 953)	1.000		23.488
		1.000	23.488
21) Oneri:			
- minusvalenze da alienazioni			
- sopravvenienze passive (di cui PROFIT € 2.920)	10.124		20.043
		10.124	20.043
Totale delle partite straordinarie		(9.124)	3.445
Risultato prima delle imposte (A-B±C±D±E)		44.553	27.429
22) Imposte sul reddito dell'esercizio, correnti, differite e anticipate			
a) Imposte correnti (PROFIT)	27.952		13.961
b) Imposte differite (anticipate)			
		27.952	13.961
23) Avanzo dell'esercizio		16.601	13.468
di cui: Avanzo istituzionale € 22.720			
Perdita "profit" - € 6.119			

FR

to. A

ISTITUTO PER GLI STUDI DI POLITICA INTERNAZIONALE

ISTITUTO PER GLI STUDI DI POLITICA INTERNAZIONALE

Sede in Via Clerici, 5 - 20121 MILANO - Codice fiscale: 02141980157

Nota integrativa al bilancio al 31 dicembre 2009Premessa

Signori Associati,


il bilancio al 31 dicembre 2009 si è chiuso con un risultato complessivamente soddisfacente – pur in presenza di un andamento leggermente riflessivo rispetto al precedente esercizio – con un avanzo complessivo di € 16.601, dato dall'avanzo del settore istituzionale, di € 22.720, al netto della modesta perdita del settore “profit”, di € 6.119.

L'andamento complessivo delle entrate ha evidenziato una globale riduzione: ad un incremento delle entrate istituzionali, passate dall'importo di € 2.300.270 del 2008 ad € 2.494.171 dell'esercizio 2009 (con un aumento di € 193.901), ha corrisposto una flessione dei ricavi per il settore “profit” passati dall'ammontare di € 1.266.878 del 2008 all'ammontare di € 941.259 dell'esercizio 2009 (con un decremento di € 325.619).

Nel complesso vi è stata dunque una riduzione di entrate per € 131.718, pari al 3,69%.

Anche i costi della produzione appaiono ridotti rispetto al precedente esercizio, con una flessione di € 163.367, pari al 4,60%. La riduzione si appalesa su quasi tutti i componenti dei costi di produzione, con l'esclusione del costo del personale dipendente, in particolare su servizi, beni di terzi, ammortamenti ed oneri diversi di gestione.

Sul piano patrimoniale appare ridotto l'ammontare dell'attivo circolante, passato da € 1.230.157 del 2008 ad € 1.193.516 dell'esercizio 2009 (flessione del 2,98%). Riguardo tale voce si rileva una contrazione dei crediti verso clienti (dovuta ai minori ricavi a carattere commerciale), ma una migliorata consistenza, rispetto al 2008, delle disponibilità liquide.



ISTITUTO PER GLI STUDI DI POLITICA INTERNAZIONALE

Sul piano tributario si evidenzia l'IRES relativa al solo settore "profit" (ridotta rispetto all'esercizio precedente) e l'IRAP gravante sui due settori, con prevalenza per la parte istituzionale. Consistente come per il passato l'incidenza dell'IVA indetraibile (per la parte gravante sul settore istituzionale), ammontante per il 2009 ad € 84.081.

Fatti di rilievo verificatisi nel corso dell'esercizio

Non vi sono stati fatti significativi da segnalare per quanto riguarda l'esercizio 2009.

Criteri di formazione

Il presente bilancio è conforme al dettato degli articoli 2423 e seguenti del Codice Civile, come risulta dalla presente nota integrativa, redatta ai sensi dell'articolo 2427 del Codice civile, che costituisce, ai sensi e per gli effetti dell'articolo 2423, parte integrante del bilancio d'esercizio.


Criteri di valutazione

I criteri utilizzati nella formazione del bilancio chiuso al 31 dicembre 2009 non si discostano dai medesimi utilizzati per la formazione del bilancio del precedente esercizio, in particolare nelle valutazioni e nella continuità dei medesimi principi.

La valutazione delle voci di bilancio è stata fatta ispirandosi a criteri generali di prudenza e competenza, nella prospettiva della continuazione dell'attività nonché tenendo conto della funzione economica dell'elemento dell'attivo o del passivo considerato.

L'applicazione del principio di prudenza ha comportato la valutazione individuale degli elementi componenti le singole poste o voci delle attività o passività, per evitare compensi tra perdite che dovevano essere riconosciute e profitti da non riconoscere in quanto non realizzati.

In ottemperanza al principio di competenza, l'effetto delle operazioni e degli altri eventi è stato rilevato contabilmente ed attribuito all'esercizio al quale tali operazioni ed eventi si riferiscono, e non a quello in cui si concretizzano i relativi movimenti di numerario.

FR 

ISTITUTO PER GLI STUDI DI POLITICA INTERNAZIONALE

La continuità di applicazione dei criteri di valutazione nel tempo rappresenta elemento necessario ai fini della comparabilità dei bilanci della società nei vari esercizi.

La valutazione tenendo conto della funzione economica dell'elemento dell'attivo o del passivo considerato che esprime il principio della prevalenza della sostanza sulla forma - obbligatoria laddove non espressamente in contrasto con altre norme specifiche sul bilancio - consente la rappresentazione delle operazioni secondo la realtà economica sottostante gli aspetti formali.

Immobilizzazioni*Immateriali*

Sono iscritte al costo storico di acquisizione ed esposte al netto degli ammortamenti effettuati nel corso degli esercizi e imputati direttamente alle singole voci.

I costi pluriennali sono stati iscritti nell'attivo con il consenso del Collegio dei Revisori e vengono ammortizzati avuto riguardo dell'effettiva utilizzazione nel tempo.

Materiali

Sono iscritte al costo di acquisto e rettifiche dai corrispondenti fondi di ammortamento.

Nel valore di iscrizione in bilancio si è tenuto conto degli oneri accessori e dei costi sostenuti per l'utilizzo dei beni strumentali.

Le quote di ammortamento, imputate a conto economico, sono state calcolate attesi l'utilizzo, la destinazione e la durata economico-tecnica dei cespiti, sulla base del criterio della residua possibilità di utilizzazione dei cespiti.


Si è tenuto conto altresì dei coefficienti di ammortamento previsti dalla Tabella del Ministero dell'Economia e delle Finanze.

Crediti

Sono esposti al presumibile valore di realizzo.

Debiti

Sono rilevati al loro valore nominale.

FR 

ISTITUTO PER GLI STUDI DI POLITICA INTERNAZIONALE

Ratei e risconti

Sono stati determinati secondo il criterio dell'effettiva competenza temporale dell'esercizio.

Rimanenze di magazzino

Le giacenze di magazzino, al 31 dicembre 2009, sono costituite dalle pubblicazioni acquisite nel passato dalla ex controllata SPAI S.r.l., da tempo cessata.

Si tratta del Manuale del Prof. Serra, del Volume di Palazzo Clerici e del Repertorio Bibliografico.

Fondi per rischi e oneri

Sono stanziati per coprire perdite o debiti di esistenza certa o probabile, dei quali tuttavia alla chiusura dell'esercizio non erano determinabili l'ammontare o la data di sopravvenienza.

Nella valutazione di tali fondi sono stati rispettati i criteri generali di prudenza e competenza e non si è proceduto alla costituzione di fondi rischi generici privi di giustificazione economica.

Figurano in bilancio, ricompresi in tale voce, il Fondo per la Ristrutturazione di Palazzo Clerici, il Fondo CISMEC, il Fondo per il Foro Italo Egiziano (istituito nel 2008) ed il Fondo locazione anni pregressi, in relazione alle modifiche inerenti al canone riguardante la sede di Palazzo Clerici.

Fondo Trattamento Fine Rapporto

Rappresenta l'effettivo debito maturato verso i dipendenti in conformità di legge e dei contratti di lavoro vigenti, considerando ogni forma di remunerazione avente carattere continuativo.

Il Fondo corrisponde al totale delle singole indennità maturate a favore dei dipendenti alla data di chiusura del bilancio, al netto degli acconti erogati, ed è pari a quanto si sarebbe dovuto corrispondere ai dipendenti nell'ipotesi di cessazione del rapporto di lavoro in tale data.

Imposte sul reddito

Le imposte dirette (IRES ed IRAP) riguardano i due settori in cui opera l'Associazione (quello istituzionale e quello "profit"). Mentre l'IRES grava

FR *[signature]*

ISTITUTO PER GLI STUDI DI POLITICA INTERNAZIONALE

soltanto sul settore “profit”, l’IRAP grava su ambedue i settori con prevalenza del settore istituzionale.

Dati sull'occupazione

L'organico medio aziendale, ripartito per categoria, non ha subito rispetto al precedente esercizio alcuna variazione.

Organico	31/12/2009	31/12/2008	Variazioni
Dirigenti	1	1	
Impiegati	10	10	
Operai			
Altri			
Totale	11	11	

Attività**A) Crediti verso Assocenti per versamenti ancora dovuti**

	Saldo al 31/12/2009	Saldo al 31/12/2008	Variazioni
--	---------------------	---------------------	------------

B) Immobilizzazioni**I. Immobilizzazioni immateriali**

	Saldo al 31/12/2009	Saldo al 31/12/2008	Variazioni
	127.232	182.141	(54.909)

Totale movimentazione delle Immobilizzazioni Immateriali

Descrizione costi	Valore 31/12/2008	Incrementi esercizio	Decrementi esercizio	Amm.to esercizio	Valore 31/12/2009
Impianto e ampliamento					
Ricerca, sviluppo e pubblicità					
Diritti brevetti industriali	1.829	1.002		1.404	1.427

FR *[Signature]*

ISTITUTO PER GLI STUDI DI POLITICA INTERNAZIONALE

Concessioni, licenze, marchi Avviamento Immobilizzazioni in corso e acconti				
Altre	180.312	35.108	89.615	125.805
Arrotondamento		1	1	
	182.141	35.111	91.020	127.232

Precedenti rivalutazioni, ammortamenti e svalutazioni

Il costo storico all'inizio dell'anno è così composto:

Descrizione costi	Costo storico	Fondo amm.to	Rivalutazioni	Svalutazioni	Valore netto
Impianto ampliamento Ricerca, sviluppo e pubblicità Brevetti industr., software Concessioni, licenze, marchi Avviamento Immobilizzazioni in corso e acconti					
Altre	1.829				1.829
Arrotondamento					
	182.141				182.141

Il saldo è composto dai seguenti dettagli:

Software	2.053
Software (parte istituzionale)	1.633
Software (parte commerciale)	420
(Fondi di ammortamento)	625
Fondo ammortamento software (parte Istituzionale)	583
Fondo ammortamento software (parte commerciale)	42
Spese incrementative su beni di terzi	125.805
Manutenzione straordinaria di Palazzo Clerici (parte istituzionale)	79.536
Manutenzione straordinaria di Palazzo Clerici (parte commerciale)	46.269

II. Immobilizzazioni materiali

Saldo al 31/12/2009	Saldo al 31/12/2008	Variazioni
306.479	329.331	(22.852)

FR

A. R.

ISTITUTO PER GLI STUDI DI POLITICA INTERNAZIONALE

Il saldo è composto dai seguenti dettagli:

Impianto	315.505
Impianti (parte istituzionale)	110.022
Impianti (parte commerciale)	205.484
Altri	(1)
(Fondi di ammortamento)	185.604
Fondo ammortamento impianti (parte istituzionale)	65.403
Fondo ammortamento impianti (parte commerciale)	120.201
Attrezzature per stampa	0
Testate e zinchi	0
Mobili, arredi e dotazioni d'ufficio	308.575
Mobili e arredi (parte istituzionale)	116.082
Mobili e arredi (parte commerciale)	192.493
(Fondi di ammortamento)	200.541
Fondo ammortamento mobili e arredi (parte istituzionale)	63.842
Fondo ammortamento mobili e arredi (parte commerciale)	136.699
Macchine d'ufficio elettromeccaniche, elettroniche e calcolatori	35.962
Macchine elettroniche d'ufficio (parte istituzionale)	28.860
Macchine elettroniche d'ufficio (parte commerciale)	7.102
(Fondi di ammortamento)	16.865
Fondo ammortamento macchine elettroniche d'ufficio (parte istituzionale)	14.856
Fondo ammortamento macchine elettroniche d'ufficio (parte commerciale)	2.009
Biblioteca	49.447
Biblioteca	49.447
Beni strumentali inferiori a € 516,46	3.092
Beni strumentali inferiori ad € 516,46 (parte istituzionale)	2.147
Beni strumentali inferiori ad € 516,46 (parte commerciale)	945
(Fondi di ammortamento)	3.092
Fondo ammortamento beni strumentali inferiori ad € 516,46 (parte istituzionale)	2.147
Fondo ammortamento beni strumentali inferiori ad € 516,46 (parte commerciale)	945

Impianti e macchinario

Descrizione	Importo
Costo storico	305.462
Rivalutazione monetaria	
Rivalutazione economica	
Ammortamenti esercizi precedenti	(167.150)
Svalutazione esercizi precedenti	
Saldo al 31/12/2008	138.312
Acquisizione dell'esercizio	23.300
Rivalutazione monetaria	
Rivalutazione economica dell'esercizio	
Svalutazione dell'esercizio	
Cessioni dell'esercizio	
Ammortamenti dell'esercizio	(31.711)
Saldo al 31/12/2009	129.901

PR *h. a*

ISTITUTO PER GLI STUDI DI POLITICA INTERNAZIONALE**Attrezzature industriali e commerciali**

Descrizione	Importo
Costo storico	
Ammortamenti esercizi precedenti	
Svalutazione esercizi precedenti	
Saldo al 31/12/2008	
Acquisizione dell'esercizio	
Svalutazione dell'esercizio	
Cessioni dell'esercizio	
Ammortamenti dell'esercizio	
Saldo al 31/12/2009	

La voce ricomprende soltanto “testate e zinchi”, consistenti in attrezzatura per la stampa. Appare da sempre in bilancio per un valore di € 0,09, corrispondente all’equivalente importo che negli anni precedenti veniva indicato in Lire. A causa dell’arrotondamento in bilancio all’unità, l’importo figura in bilancio per € 0.

Altri beni

Descrizione	Importo
Costo storico	419.307
Rivalutazione monetaria	
Rivalutazione economica	
Ammortamenti esercizi precedenti	(228.288)
Svalutazione esercizi precedenti	
Saldo al 31/12/2008	191.019
Acquisizione dell'esercizio	35.659
Rivalutazione monetaria	
Rivalutazione economica dell'esercizio	
Svalutazione dell'esercizio	
Cessioni dell'esercizio	
Ammortamenti dell'esercizio	(50.100)
Saldo al 31/12/2009	176.578

III. Immobilizzazioni finanziarie

Saldo al 31/12/2009	Saldo al 31/12/2008	Variazioni
210.548	186.988	23.560

Crediti

Descrizione	31/12/2008	Incremento	Decremento	31/12/2009
Imprese controllate				
Imprese collegate				
Imprese controllanti				
Altri	186.988	23.560		210.548
Arrotondamento				
	186.988	23.560		210.548