

ALLEGATO B

FLUSSI FINANZIARI DELLE USCITE REALIZZATE NELL'ESERCIZIO 2008

Suddivisione per categorie di spesa
(Valori assoluti e percentuali)

	Esercizio 2008	
1. Personale (dipendenti, consulenze, collaborazioni, amministratori, revisori, ecc.)	€ 1.633.133,00	49,45%
2. Gestione e manutenzione locali (Palazzo)	€ 121.546,00	3,68%
3. Acquisto impianti, mobili, attrezzature, macchine per ufficio, software	€ 84.870,00	2,57%
4. Manutenzione ordinaria impianti, mobili, attrezzature, macchine uff. e sw.	€ 28.174,00	0,85%
5. Acquisto libri, pubblicazioni e abbonamenti	€ 32.418,00	0,98%
6. Spese telefoniche, postali, corrieri, magazzinaggio, viaggi, traslochi cancelleria, stampati e fotocopie e nolo fotocopiatrici, beni e servizi vari	€ 344.330,00	10,43%
8. Convegni, seminari, corsi di formazione, manifestazioni, ricerche (incl. Docenze) e costi specifici a fronte di contributi finalizzati	€ 894.202,00	27,08%
9. Pubblicazioni	€ 57.638,00	1,75%
10. Imposte, oneri finanziari e straordinari	€ 106.278,00	3,22%
TOTALE DELLE USCITE	€ 3.302.589,00	100,00%

COPIA CONFERITA
ALL'ORIGINALE


ISPI

Istituto per gli Studi di Politica Internazionale
L'Amministrazione Delegata
(Dr. Giovanni Spadolini, 1992)

TB 2

TB

PAGINA BIANCA

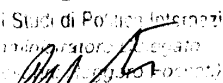


DOCUMENTO 3

**ISTITUTO PER GLI STUDI DI POLITICA INTERNAZIONALE
ISPI**

COPIA CONFORME
ALL'ORIGINALE

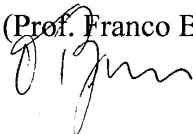
ISPI
Istituto per gli Studi di Politica Internazionale
Amministratore Delegato
(Dr. Giovanni Roggero Fossati)




BILANCIO CONSUNTIVO AL 31 DICEMBRE 2008

**STATO PATRIMONIALE
CONTO ECONOMICO
NOTA INTEGRATIVA**

Il Vice Presidente
(Prof. Franco Bruni)



L'Amministratore Delegato
(Dr. Giovanni Roggero Fossati)



Il Segretario dell'Assemblea
(Dr.ssa Francesca Delicata)

**Assemblea Ordinaria degli Associati
Milano, 18 maggio 2009**

PAGINA BIANCA

COPIA CONFERMATA ALL'ORIGINALE
ISTITUTO PER GLI STUDI DI POLITICA INTERNAZIONALEISTITUTO PER GLI STUDI DI POLITICA INTERNAZIONALE
(Dr. Giovanni Fucini, Presidente)

Sede in Via Clerici, 5 - 20121 MILANO - Codice fiscale 02141980157

Bilancio al 31 dicembre 2008

Stato patrimoniale attivo 31/12/2008 31/12/2007

A) Crediti v/ Associati per versamenti ancora dovuti
(di cui già richiamati)

B) Immobilizzazioni

I. Immateriali

1) Costi di impianto e di ampliamento		
2) Costi di ricerca, di sviluppo e di pubblicità		
3) Diritti di brevetto industriale e di utilizzo di opere dell'ingegno	1.829	4.227
4) Concessioni, licenze, marchi e diritti simili		
5) Avviamento		
6) Immobilizzazioni in corso e acconti		
7) Altre	180.312	233.955
	182.141	238.182

II. Materiali

1) Terreni e fabbricati		
2) Impianti e macchinario	138.312	168.942
3) Attrezzature industriali e commerciali		
4) Altri beni	191.019	214.139
5) Immobilizzazioni in corso e acconti		
	329.331	383.081

III. Finanziarie

2) Crediti

d) verso altri

- entro 12 mesi	186.988	194.976
- oltre 12 mesi		
	186.988	194.976

Totale immobilizzazioni

698.460 816.239

N
FIR
DR

ISTITUTO PER GLI STUDI DI POLITICA INTERNAZIONALE

COPIA CONFORME
ALL'ORIGINALE**C) Attivo circolante***I. Rimanenze*

4) Prodotti finiti e merci	Istituto per gli Studi di Politica Internazionale	32.538	33.536
5) Acconti	Amministratore Delegato (Dr. Giovanni Ruggiero Fosali)	32.538	33.536

II. Crediti

1) Verso clienti			
- entro 12 mesi	234.973		198.750
- oltre 12 mesi			

234.973	198.750
---------	---------

4-bis) Per crediti tributari			
- entro 12 mesi			8.046
- oltre 12 mesi	124		124

124	8.170
-----	-------

4-ter) Per imposte anticipate

- entro 12 mesi
- oltre 12 mesi

5) Verso altri			
- entro 12 mesi	482.852		351.124
- oltre 12 mesi			

482.852	351.124
---------	---------

717.949	558.044
---------	---------

*III. Attività finanziarie che non costituiscono
Immobilizzazioni**IV. Disponibilità liquide*

1) Depositi bancari e postali	472.161	121.016
2) Assegni		
3) Denaro e valori in cassa	7.509	2.274
	479.670	123.290

Totale attivo circolante	1.230.157	714.870
---------------------------------	------------------	----------------

D) Ratei e risconti

- disaggio su prestiti

- Ratei e risconti	70.692	125.436
	70.692	125.436

Totale attivo	1.999.309	1.656.545
----------------------	------------------	------------------

Stato patrimoniale passivo	31/12/2008	31/12/2007
-----------------------------------	-------------------	-------------------

A) Patrimonio netto*I. Capitale**II. Riserva da sovrapprezzo delle azioni**III. Riserva di rivalutazione*

713 125.436 12

ISTITUTO PER GLI STUDI DI POLITICA INTERNAZIONALE

COPIA CONFORME
ALL'ORIGINALE

IV. Riserva legale

V. Riserve statutarie

VI. Riserva per azioni proprie in portafoglio

VII. Altre riserve

Riserva per conversione/arrotondamento in EURO

Fondo "Alberto Pirelli"

Riserva accantonamento "bonus" Assicurazioni Generali

14) Riserva speciale borse studio "Alberto Pirelli"

ISPI
Istituto per gli Studi di Politica Internazionale
L'Amministratore Delegato
(Dr. Giovanni Battista Eucali)

VIII. Avanzi precedenti portati a nuovo

IX. Avanzo d'esercizio

Totale patrimonio netto

B) Fondi per rischi e oneri

1) Fondi di trattamento di quiescenza e obblighi simili

2) Fondi per imposte, anche differite

3) Altri

Totale fondi per rischi e oneri

C) Trattamento fine rapporto di lavoro subordinato

D) Debiti

4) Debiti verso banche

- entro 12 mesi

- oltre 12 mesi

5) Debiti verso altri finanziatori

- entro 12 mesi

- oltre 12 mesi

6) Acconti

- entro 12 mesi

- oltre 12 mesi

7) Debiti verso fornitori

- entro 12 mesi

- oltre 12 mesi

	3	
	30.367	30.367
	124.908	124.908
	12.256	12.256
	167.531	167.534
	501.410	495.230
	13.468	6.179
	682.409	668.943

255.860	92.455
255.860	92.455

183.271	190.700
---------	---------

2.000	
2.000	
256.673	121.021
256.673	121.021

COPIA CONFORME
ALL'ORIGINALE

ISTITUTO PER GLI STUDI DI POLITICA INTERNAZIONALE

Isti		
Istituto per gli Studi di Politica Internazionale		
L'Amministratore Delegato		
(Dr. Giovanni Bonaventura Rossati)		
8) Debiti rappresentati da titoli di credito		
- entro 12 mesi		
- oltre 12 mesi		
12) Debiti tributari		
- entro 12 mesi	98.677	40.145
- oltre 12 mesi		
	98.677	40.145
13) Debiti verso istituti di previdenza e di sicurezza sociale		
- entro 12 mesi	37.674	38.300
- oltre 12 mesi		
	37.674	38.300
14) Altri debiti		
- entro 12 mesi	162.569	156.062
- oltre 12 mesi		
	162.569	156.062
Totale debiti	557.593	355.528

E) Ratei e risconti

- aggio sui prestiti	320.176	348.919
- Ratei e risconti		
	320.176	348.919

Totale passivo	1.999.309	1.656.545
-----------------------	------------------	------------------

Conto economico

31/12/2008 31/12/2007

A) Valore della produzione

1) Ricavi delle vendite e delle prestazioni (PROFIT)	1.266.878	997.685
2) Variazione delle rimanenze di prodotti in lavorazione, semilavorati e finiti		
3) Variazioni dei lavori in corso su ordinazione		
4) Incrementi di immobilizzazioni per lavori interni		
5) Altri ricavi e proventi:		
- vari	2.300.270	2.341.232
	2.300.270	2.341.232
Totale valore della produzione	3.567.148	3.338.917

COPIA CONFORME

ALL'ORIGINALE ISTITUTO PER GLI STUDI DI POLITICA INTERNAZIONALE

ISPI
Istituto per gli Studi di Politica Internazionale
L'Amministratore Delegato
(Dr. Giulio Roggero Fossati)

B) Costi della produzione

6) Per materie prime, sussidiarie, di consumo e di merci			
7) Per servizi	(di cui PROFIT € 851.529)	2.269.248	2.008.744
8) Godimento di beni di terzi	(di cui PROFIT € 54.069)	115.874	98.951
9) Per il personale			
a) Salari e stipendi	(ISTITUZ.)	379.325	398.744
b) Oneri sociali	(ISTITUZ.)	135.862	138.872
c) Trattamento di fine rapporto	(ISTITUZ.)	12.604	16.990
d) Trattamento di quiescenza e simili	(ISTITUZ.)		
e) Altri costi	(PROFIT)	191.181	197.539
		718.972	752.145
10) Ammortamenti e svalutazioni			
a) Ammortamento delle immobilizzazioni immateriali	(di cui PROFIT € 34.488)	109.891	106.060
b) Ammortamento delle immobilizzazioni materiali	(di cui PROFIT € 45.854)	84.773	95.907
c) Altre svalutazioni delle immobilizzazioni			
d) Svalutazioni dei crediti compresi nell'attivo circolante e delle disponibilità liquide			
		194.664	201.967
11) Variazioni delle rimanenze di materie prime, sussidiarie, di consumo e merci	(PROFIT)	997	6.080
12) Accantonamento per rischi			
13) Altri accantonamenti			
14) Oneri diversi di gestione	(di cui PROFIT € 69.415)	251.659	234.631
Totale costi della produzione		3.551.414	3.302.518
Differenza tra valore e costi di produzione (A-B)		15.734	36.399

C) Proventi e oneri finanziari

15) Proventi da partecipazioni:			
16) Altri proventi finanziari:			
d) proventi diversi dai precedenti:			
- altri	8.336		4.297
		8.336	4.297
		8.336	4.297
17) Interessi e altri oneri finanziari:			
- altri	(di cui PROFIT € 93)	133	160
		133	160
17-bis) Utili e Perdite su cambi	(di cui PROFIT € 8)	47	96
Totale proventi e oneri finanziari		8.250	4.233

173

18

ISTITUTO PER GLI STUDI DI POLITICA INTERNAZIONALE

D) Rettifiche di valore di attività finanziarie

18) Rivalutazioni:

19) Svalutazioni:

Totale rettifiche di valore di attività finanziarie**E) Proventi e oneri straordinari**

20) Proventi:

- plusvalenze da alienazioni

- sopravvenienze attive (di cui PROFIT € 1.196) 23.488

3.167
23.488 3.167

21) Oneri:

- minusvalenze da alienazioni

- sopravvenienze passive 20.043

18.101
20.043 18.101**Totale delle partite straordinarie** 3.445 (14.934)**Risultato prima delle imposte (A-B±C±D±E)**

27.429 25.698

22) Imposte sul reddito dell'esercizio, correnti, differite e anticipate

a) Imposte correnti (PROFIT) 13.961

19.519

b) Imposte differite (anticipate)

13.961 19.519

23) Avanzo dell'esercizio

13.468 6.179

di cui: Avanzo Istituzionale € 6.973

Avanzo Profit € 6.495

COPIA CONFORME
ALL'ORIGINALEISPI
Istituto per gli Studi di Politica Internazionale
L'Amministratore Delegato
(Dr. Giovanni Accardo Fossati)

03 18 2

ISTITUTO PER GLI STUDI DI POLITICA INTERNAZIONALE

ISPI
Istituto per gli Studi di Politica Internazionale
L'Amministratore Delegato
(Dr. Giovanni Pellegrini)**ISTITUTO PER GLI STUDI DI POLITICA INTERNAZIONALE**

Sede in Via Clerici, 5 - 20121 MILANO - Codice fiscale 02141980157

Nota integrativa al bilancio al 31 dicembre 2008**Premessa**

Signori Associati,

il bilancio chiuso al 31 dicembre 2008 ha evidenziato una risultanza migliore di quella del precedente esercizio: l'avanzo complessivo è stato di € 13.468, dato dalla sommatoria di un avanzo istituzionale di € 6.973 e di un utile per la parte "profit" di € 6.495.

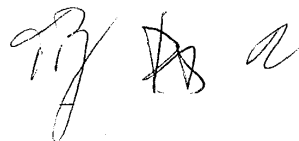
Anche l'andamento globale indica una crescita, come appare dall'ammontare complessivo delle entrate, passate dall'importo di € 3.338.917 del precedente esercizio all'importo di € 3.567.148 dell'esercizio 2008.

L'incremento è pari ad € 228.231 e costituisce un progresso del 6,84% rispetto al 2007.

Le entrate istituzionali hanno rappresentato nel 2008 il 64,49% delle entrate complessive, rispetto al 70,13% dell'anno precedente; si è avuto quindi un lieve miglioramento delle entrate "profit", comunque minoritarie rispetto all'importo globale.

I costi di produzione hanno evidenziato un andamento parallelo, particolarmente per quanto attiene i servizi, mentre il costo del personale è apparso in lieve flessione (decremento di € 33.173 rispetto all'esercizio 2007), come pure si è ridotto l'ammontare complessivo degli ammortamenti.

Sul piano patrimoniale si sottolinea l'incremento dell'attivo circolante, passato dall'ammontare di € 714.870 dell'esercizio precedente ad € 1.230.157 dell'esercizio 2008, soprattutto a causa dell'incremento delle disponibilità liquide a fine esercizio. In contropartita anche i debiti hanno dato luogo ad un aumento di € 202.065 rispetto al 2007.



COMITATO DI VERIFICA
RELAZIONE

ISPI

ISTITUTO PER GLI STUDI DI POLITICA INTERNAZIONALE

Istituto per gli Studi di Politica Internazionale

L'Amministratore Delegato

(Dr. Giovanni Foglietta Fossati)

Sul piano tributario si rileva la presenza, pressoché costante nell'importo, dell'IRES dovuta in relazione al settore "profit" (€ 10.491 per l'esercizio 2008); l'IRAP grava invece su ambedue i settori dell'attività con prevalenza per la parte istituzionale.

Consistente come per gli anni precedenti l'ammontare dell'IVA indetraibile sulle spese istituzionali, pari ad € 84.408 nell'esercizio 2008.

Fatti di rilievo verificatisi nel corso dell'esercizio

Non si sono verificati fatti significativi o rilevanti nel corso dell'esercizio 2008.

Criteri di formazione

Il presente bilancio è conforme al dettato degli articoli 2423 e seguenti del Codice civile, come risulta dalla presente nota integrativa, redatta ai sensi dell'articolo 2427 del Codice civile, che costituisce, ai sensi e per gli effetti dell'articolo 2423, parte integrante del bilancio d'esercizio.

Criteri di valutazione




I criteri utilizzati nella formazione del bilancio chiuso al 31 dicembre 2008 non si discostano dai medesimi utilizzati per la formazione del bilancio del precedente esercizio, in particolare nelle valutazioni e nella continuità dei medesimi principi.

La valutazione delle voci di bilancio è stata fatta ispirandosi a criteri generali di prudenza e competenza, nella prospettiva della continuazione dell'attività nonché tenendo conto della funzione economica dell'elemento dell'attivo o del passivo considerato.

L'applicazione del principio di prudenza ha comportato la valutazione individuale degli elementi componenti le singole poste o voci delle attività o passività, per evitare compensi tra perdite che dovevano essere riconosciute e profitti da non riconoscere in quanto non realizzati.

In ottemperanza al principio di competenza, l'effetto delle operazioni e degli altri eventi è stato rilevato contabilmente ed attribuito all'esercizio al quale tali operazioni ed eventi si riferiscono, e non a quello in cui si concretizzano i relativi movimenti di numerario.

La continuità di applicazione dei criteri di valutazione nel tempo rappresenta elemento necessario ai fini della comparabilità dei bilanci della società nei vari esercizi.

COPIA CONFORME
ALL'ORIGINALE
ISPI
Istituto per gli Studi di Politica Internazionale
L'Amministratore Delegato
(Dr. Giovanni Caselli)

ISTITUTO PER GLI STUDI DI POLITICA INTERNAZIONALE

valutazione tenendo conto della funzione economica dell'elemento dell'attivo o del passivo considerato che esprime il principio della prevalenza della sostanza sulla forma - obbligatoria laddove non espressamente in contrasto con altre norme specifiche sul bilancio - consente la rappresentazione delle operazioni secondo la realtà economica sottostante gli aspetti formali.

Immobilizzazioni

Immateriali

Sono iscritte al costo storico di acquisizione ed esposte al netto degli ammortamenti effettuati nel corso degli esercizi e imputati direttamente alle singole voci.

I costi pluriennali sono stati iscritti nell'attivo con il consenso del Collegio dei revisori e sono ammortizzati avuto riguardo dell'effettiva utilizzazione nel tempo.

Materiali

Sono iscritte al costo di acquisto e rettifiche dai corrispondenti fondi di ammortamento.

Nel valore di iscrizione in bilancio si è tenuto conto degli oneri accessori e dei costi sostenuti per l'utilizzo dei beni.

Le quote di ammortamento, imputate a conto economico, sono state calcolate attesi l'utilizzo, la destinazione e la durata economico-tecnica dei cespiti, sulla base del criterio della residua possibilità di utilizzazione dei diversi beni.

Si è tenuto anche conto dei coefficienti previsti dalla tabella del Ministero dell'Economia e Finanze.

Crediti


Sono esposti al presumibile valore di realizzo.

Debiti

Sono rilevati al valore nominale.

Ratei e risconti

Sono stati determinati secondo il criterio dell'effettiva competenza temporale dell'esercizio.

813  R

COPIA CONFORME
ALL'ORIGINALE

ISTITUTO PER GLI STUDI DI POLITICA INTERNAZIONALE

ISPI

Istituto per gli Studi di Politica Internazionale
Rimanenze magazzino
(Dr. Giovanni Fossati)

Le giacenze finali di magazzino, al 31 dicembre 2008, consistono nelle pubblicazioni acquisite da anni dalla ex controllata SPAI S.r.l., vale a dire il Manuale del Prof. Serra, il Volume di Palazzo Clerici ed il Repertorio Bibliografico.

Fondi per rischi e oneri

Sono stanziati per coprire perdite o debiti di esistenza certa o probabile, dei quali tuttavia alla chiusura dell'esercizio non erano determinabili l'ammontare o la data di sopravvenienza.

Nella valutazione di tali fondi sono stati rispettati i criteri generali di prudenza e competenza e non si è proceduto alla costituzione di fondi rischi generici privi di giustificazione economica.

Si rilevano in bilancio il Fondo per la ristrutturazione di Palazzo Clerici, il Fondo CISEMEC istituito nel 2002 (sorto a seguito della devoluzione all'ISPI del patrimonio della citata disciolta Associazione) ed il Fondo per il Foro Italo Egiziano, sorto nel 2008.

Fondo Trattamento Fine Rapporto

Rappresenta l'effettivo debito maturato verso i dipendenti in conformità di legge e dei contratti di lavoro vigenti, considerando ogni forma di remunerazione avente carattere continuativo.

Il fondo corrisponde al totale delle singole indennità maturate a favore dei dipendenti alla data di chiusura del bilancio, al netto degli acconti erogati, ed è pari a quanto si sarebbe dovuto corrispondere ai dipendenti nell'ipotesi di cessazione del rapporto di lavoro in tale data.

Imposte sul reddito

Le imposte sono accantonate secondo il principio di competenza; rappresentano pertanto le imposte dirette relative ai due settori in cui opera l'I.S.P.I. (istituzionale e "profit"). Si tratta quindi dell'IRES, che grava sulla sola parte commerciale, nonché dell'IRAP che grava su ambedue i settori.

I relativi importi sono stati determinati sulla base dei meccanismi previsti dalle norme tributarie vigenti.

COPIA CONFORME
ALL'ORIGINALE

ISTITUTO PER GLI STUDI DI POLITICA INTERNAZIONALE

ISPI

Istituto per gli Studi di Politica Internazionale
L'Amministratore Delegato
(Dr. Giovanni Roggero Fossati)**Dati sull'occupazione**

L'organico medio dell'Associazione ripartito per categoria ha subito, rispetto al precedente esercizio, le seguenti variazioni.

	Organico	31/12/2008	31/12/2007	Variazioni
Dirigenti		1	1	
Impiegati		10	11	- 1
Operai				
Altri				
		11	12	- 1

Attività**A) Crediti verso soci per versamenti ancora dovuti**

	Saldo al 31/12/2008	Saldo al 31/12/2007	Variazioni
--	---------------------	---------------------	------------

B) Immobilizzazioni**I. Immobilizzazioni immateriali**

	Saldo al 31/12/2008	Saldo al 31/12/2007	Variazioni
	182.141	238.182	(56.041)

Totale movimentazione delle Immobilizzazioni Immateriali

Descrizione costi	Valore 31/12/2007	Incrementi esercizio	Decrementi esercizio	Amm.to esercizio	Valore 31/12/2008
Impianto e ampliamento					
Ricerca, sviluppo e pubblicità					
Diritti brevetti industriali	4.227			2.398	1.829
Concessioni, licenze, marchi					
Avviamento					
Immobilizzazioni in corso e acconti					
Altre	233.955	53.850		107.493	180.312
Arrotondamento	238.182	53.850		109.891	182.141

COPIA COME
ALL'ORIGINALE

ISPI

ISTITUTO PER GLI STUDI DI POLITICA INTERNAZIONALE

Istituto per gli Studi di Politica Internazionale
L'Amministrazione (Dr. Giovanni Poggiani)

Precedenti rivalutazioni, ammortamenti e svalutazioni

Il costo storico all'inizio dell'anno è così composto.

Descrizione costi	Costo storico	Fondo amm.to	Rivalutazioni	Svalutazioni	Valore netto
Impianto ampliamento					
Ricerca, sviluppo e pubblicità					
Diritti brevetti industriali	4.227				4.227
Concessioni, licenze, marchi					
Avviamento					
Immobilizzazioni in corso e acconti					
Altre	233.955				233.955
Arrotondamento	238.182				238.182

Il saldo è composto dai seguenti dettagli:

Software	11.989
Software	11.989
(Fondi di ammortamento)	10.160
Fondo ammortamento software	10.160
Spese incrementative su beni di terzi	180.312
Manutenzione straordinaria Palazzo Clerici (parte istituzionale)	103.100
Manutenzione straordinaria Palazzo Clerici (parte commerciale)	77.212

II. Immobilizzazioni materiali

Saldo al 31/12/2008	Saldo al 31/12/2007	Variazioni
329.331	383.081	(53.750)

Il saldo è composto dai seguenti dettagli:

Impianto	305.462
Impianti (parte istituzionale)	110.679
Impianti (parte commerciale)	194.784
Altri	(1)
(Fondi di ammortamento)	167.150
Fondo ammortamento impianti (parte istituzionale)	66.962
Fondo ammort.to impianti (parte commerciale)	100.188
Attrezzature di officina: stampi, modelli	0
Testate e zinchi	0
Mobili, arredi e dotazioni d'ufficio	306.200
Mobili e arredi (parte istituzionale)	136.357
Mobili e arredi (parte commerciale)	169.844

[Handwritten signatures]