

Altre attività per conto e nell'interesse delle Federazioni

Vi rientrano i seguenti principali servizi:

- **gestione dei Centri di Preparazione Olimpica:** i Centri di Preparazione Olimpica (CPO) hanno consolidato la loro offerta di servizi specialistici agli atleti delle Federazioni Sportive Nazionali. Il risultato operativo della gestione consolidata dei centri di Roma, Tirrenia, Formia e Schio è stato negativo per ca. **8,2 € mln** (comprensivo dei costi indiretti). Le presenze presso i Centri sono state nell'arco del 2012 ca. 79.000. Di seguito si forniscono le principali statistiche relative all'occupazione delle strutture alberghiere e di servizio ed alle presenze nell'esercizio. Si evidenzia come sull'operatività legata al Centro di Formia, abbia influito negativamente una fase di limitata operatività dovuta agli interventi effettuati sul pistino coperto e sull'anello della pista di atletica del centro stesso.

Dati 2012	Formia	Tirrenia	G Onesti	Schio	Totale CPO
Presenze	10.981	32.959	33.833	1.545	79.318
Posti letto complessivi disponibili	48.678	39.162	70.272	16.104	174.216
Presenze giorno medie	30	90	93	4	217
Posti letto giorno disponibili	133	107	193	44	477
Tasso di occupancy media	23%	84%	48%	10%	46%
Tariffa media posto letto a pensione completa per FSN	42	45	48	43	45

Drill down presenze 2012	Formia	Tirrenia	G Onesti	Schio	Totale CPO
FSN	6.598	31.457	24.753	867	65.408
Privati	130			65	1.359
Stranieri	967	748		86	1.801
Interesse CONI e Coni servizi	1.325		1.250	202	1.057
Altro	1.961	754	7.830	325	9.693

- **gestione di altri impianti:** oltre ai Centri di Preparazione Olimpica, Coni Servizi ha sostenuto costi (pari a ca. 1,5 € mln) a favore degli altri impianti utilizzati dalle Federazioni Sportive (ad es. Stadio Flaminio, Montelibretti, Caracalla, Castelgandolfo, Pratoni del Vivaro, ecc.).
- **gestione dell'Istituto di Medicina e Scienza dello Sport:** l'Istituto ha chiuso il 2012 con un risultato operativo negativo di 4,4 mln €; come previsto dal contratto di servizio, l'Istituto fornisce prestazioni mediche e scientifiche a favore dei soggetti di interesse delle Federazioni in via sostanzialmente esclusiva. Con il flusso dei ricavi provenienti dal mercato esterno, attenua, di fatto, gli effetti di tale gestione sul conto economico. Nel corso del 2012 sono state eseguite 25.659 prestazioni totali (contro le 24.480 del 2011 (+5%)), dove, con prestazione, si intende ogni attività svolta sul paziente/atleta, analisi del sangue, visita generica, cura fisioterapica, ecc), di cui 20.251 (contro le 18.394 del 2011, +10%) su 1.205 differenti atleti (766 di interesse nazionale e 439 di interesse olimpico). Nello specifico le Federazioni che più hanno usufruito delle prestazioni mediche dell'Istituto di Medicina e Scienza dello Sport sono le Seguenti:
 - ✓ Federazione Italiana Nuoto (2.589 prestazioni su 123 atleti);
 - ✓ Federazione Ginnastica d'Italia (2.504 prestazioni su 78 atleti);
 - ✓ Comitato Italiano Paralimpico (2.147 prestazioni su 117);
 - ✓ Federazione Italiana Atletica Leggera (1.872 prestazioni su 121);
 - ✓ Federazione Italiana Pallavolo (1.452 prestazioni su 106 atleti);
 - ✓ Federazione Italiana Giuoco Calcio (1.044 prestazioni su 76).

- **coordinamento ed erogazione di formazione a favore delle FSN:** le iniziative formative, di ricerca scientifica applicata allo sport, di documentazione e di diffusione culturale in ambito sportivo della Scuola Centrale dello Sport, dotate di certificato di Qualità anche in ambito internazionale, sono state inquadrate nel Programma Europeo ET2020, in conformità all'European Qualification Framework (EQF) ed allo strumento di implementazione del CONI denominato Sistema Nazionale di Qualifiche degli Operatori Sportivi (SNaQ), al quale hanno aderito più di 60 tra Federazioni Sportive Nazionali, Discipline Sportive Associate, Enti di promozione sportiva, Associazioni benemerite, Amministrazioni costituenti lo Sport in uniforme.
- Nel 2012 la Scuola Centrale dello Sport, perseguendo l'obiettivo di autosufficienza economica della struttura, ha erogato più di 2.000 ore di formazione e di ricerca, con un totale di quasi 4.000 partecipanti. Il risultato operativo della gestione è stato negativo per **0,4 € mln.**
- **concessione degli spazi ad uso ufficio:** come già esposto in precedenza, Coni Servizi ha gestito gli spazi ad uso ufficio ed i relativi costi, destinati all'utilizzo da parte delle Federazioni Sportive Nazionali, sia nelle sedi di Roma e Milano, che nelle sedi periferiche sostenendo costi per ca. **14,7 € mln.**
- i costi indiretti derivanti da **attività di supporto** fornite alle federazioni (es. gestione delle risorse umane tramite la rilevazione presenze, gestione delle buste paga, rapporti sindacali, formazione e selezione, ecc), il supporto legale, ecc.

3. VALORIZZAZIONE DEGLI ASSET DELLA SOCIETA'

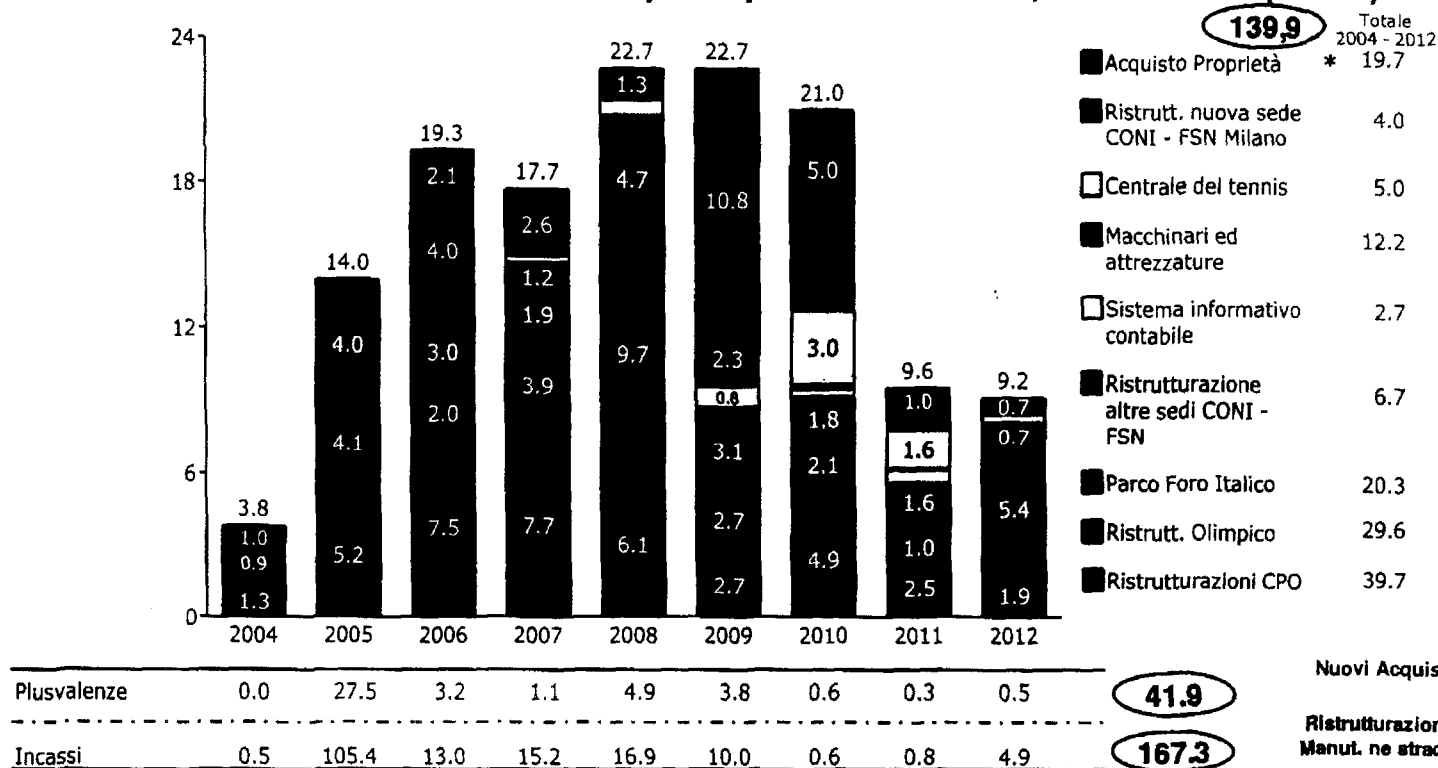
La Società, ha dato continuità agli **investimenti strutturali di riqualificazione dei propri impianti sportivi**, tra cui i **centri di Preparazione Olimpica**:

- sul centro di Formia, per complessivi 1.817 €/000 relativi alla realizzazione del nuovo "pistino" di atletica leggera, del rifacimento dell'anello della pista di atletica, dell'acquisto delle attrezzature sportive e scientifiche (rilevazione, scansione ed analisi dei gesti atletici) a supporto dei due impianti citati;
- sul Giulio Onesti in Roma e Tirrenia, per 50 €/000, con la predisposizione delle nuove reti Wi Fi ed acquisto di nuove attrezzature sportive;

Nel corso dell'esercizio, la Società ha inoltre portato avanti il **piano di ristrutturazione degli immobili**, di proprietà ed in locazione, destinati ad ospitare **gli uffici delle Federazioni Sportive Nazionali ed i Comitati CONI** (coerentemente con il piano di riordino degli stessi varato dall'Ente) per complessivi 590 €/000. Si fa riferimento, in particolare, ai lavori presso i palazzi ai civici 70 e 74 di Viale Tiziano a Roma per 405 €/000 (principalmente legati al rifacimento della centrale frigorifera, centrale termica e cabina di M/B tensione); al completamento dei lavori di ristrutturazione presso la sede della Federazione Italiana Atletica Leggera di Via Flaminia 830 sempre a Roma; agli interventi nel nuovo palazzo delle Federazioni e del CONI a Pavia.

Di seguito viene fornita una rappresentazione grafica dell'andamento dei principali investimenti e dismissioni immobiliari dal 2004 ad oggi.

Descrizione trend 04/12 – Andamento principali investimenti, dismissioni (mln €)



(*) 2006: allargamento perimetro CPO Formia; 2009: finalizzazione proprietà CPO Roma; 2010: finalizzazione proprietà sede CONI-FSN a Torino; 2011: finalizzazione proprietà sede CONI-FSN a Torino (ulteriore porzione di immobile) più finalizzazione proprietà nuova sede CONI-FSN a Roma; 2012: rientro in possesso velodromo di Crema

- Realizzati investimenti per 139.9 mln € a fronte di dismissioni immobiliari per un valore di libro di ca. 125.4 mln €, conseguendo plusvalenze per 41.9 mln
- Nel 2011 e 2012 l'ammontare complessivo degli investimenti riflette le minori disponibilità finanziarie della Società
- Nel periodo 2009-11 attraverso contributi assegnati ad hoc dal CONI è stato realizzato il nuovo stadio centrale del tennis (25 mln) e perfezionato l'acquisto degli immobili di via Piranesi a Milano (36.8 mln) e di viale Tiziano 70 a Roma (9.9 mln)

Allegato 1) Relazione Coni Servizi S.p.A.

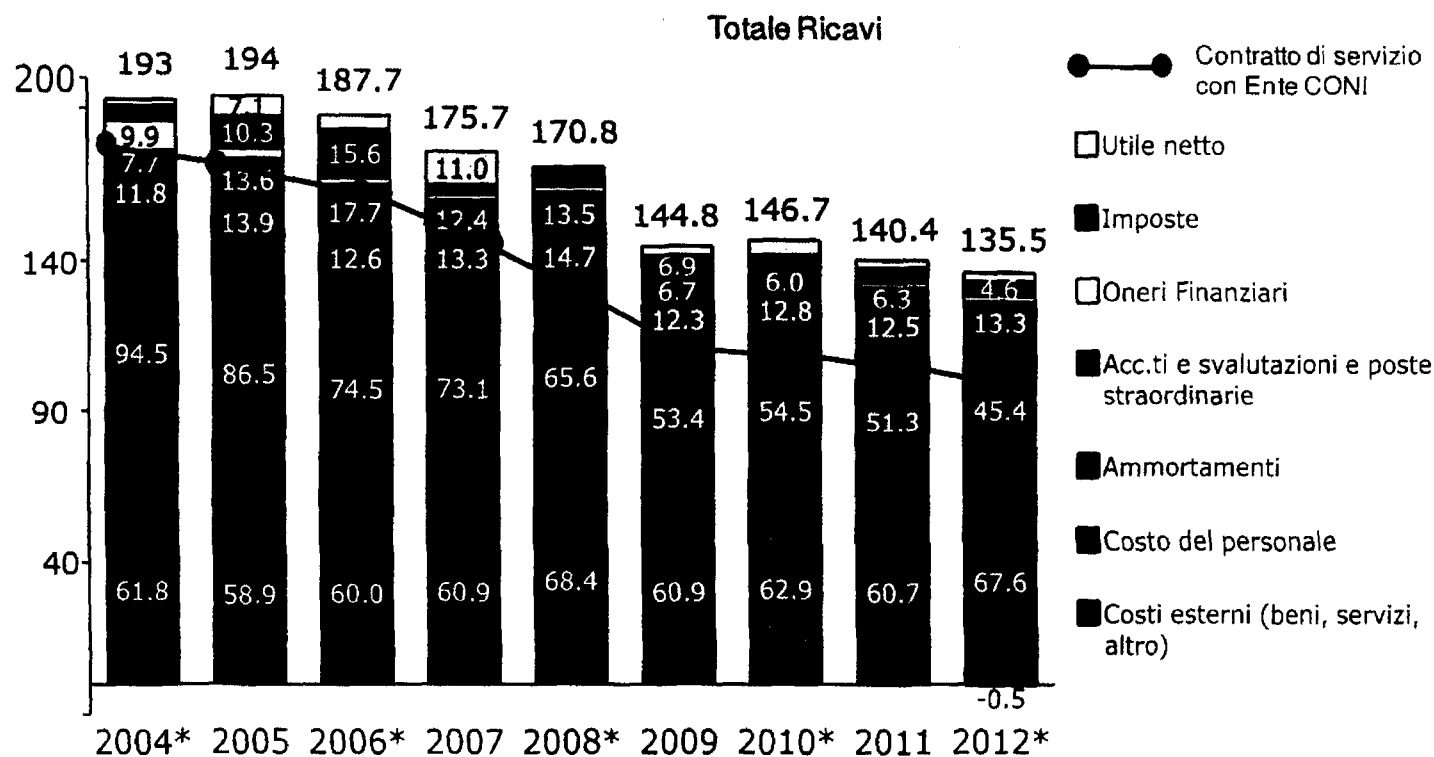
4. QUADRO COMPLESSIVO DEGLI ALTRI ANDAMENTI DELLA SOCIETA' NEL PERIODO 2003 - 2011

Si riporta di seguito un esame dei principali andamenti non ancora trattati nel documento, relativi alla gestione economico finanziaria della Società per il periodo dalla sua costituzione al 31 Dicembre 2012.

Saranno in particolare presi in esame, con il confronto tra i vari anni, i seguenti andamenti:

- Conto Economico complessivo suddiviso nelle sue principali componenti;
- Ricavi da terzi / mercato;
- Organici e Costo del Lavoro;
- Evoluzione dello Stato Patrimoniale della Società.

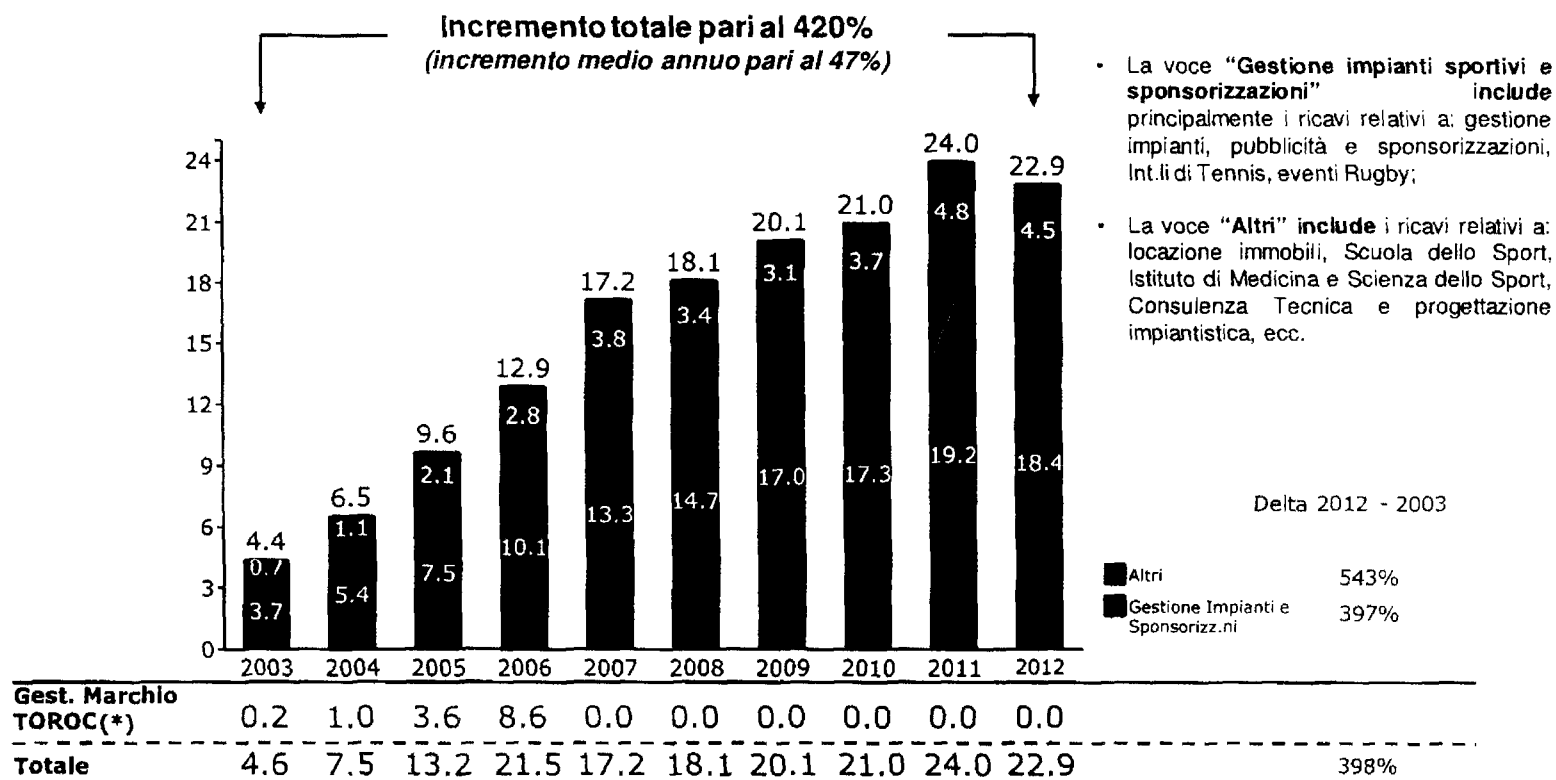
Descrizione trend 03/12: Evoluzione conto economico (mln €)



- **Significativa riduzione del totale ricavi, passati da 193 mln nel 2004 a 135.5 nel 2012 (meno 57.5 mln), coerentemente con la progressiva diminuzione del contratto di servizio con l'Ente CONI (66.2 mln), parzialmente compensata dalla crescita dei ricavi propri**
- **L'andamento dei costi esterni riflette le maggiori attività assunte dalla Società nel tempo a favore dell'Ente (Giochi Olimpici estivi ed invernali, assorbimento costi periferia, marketing/promozione marchi CONI, altre) e quelle delle attività sviluppate a supporto della crescita dei ricavi da terzi (mercato)**

Allegato 1) Relazione Coni Servizi S.p.A.

Descrizione trend 03/12 - Analisi ricavi propri (mln €)

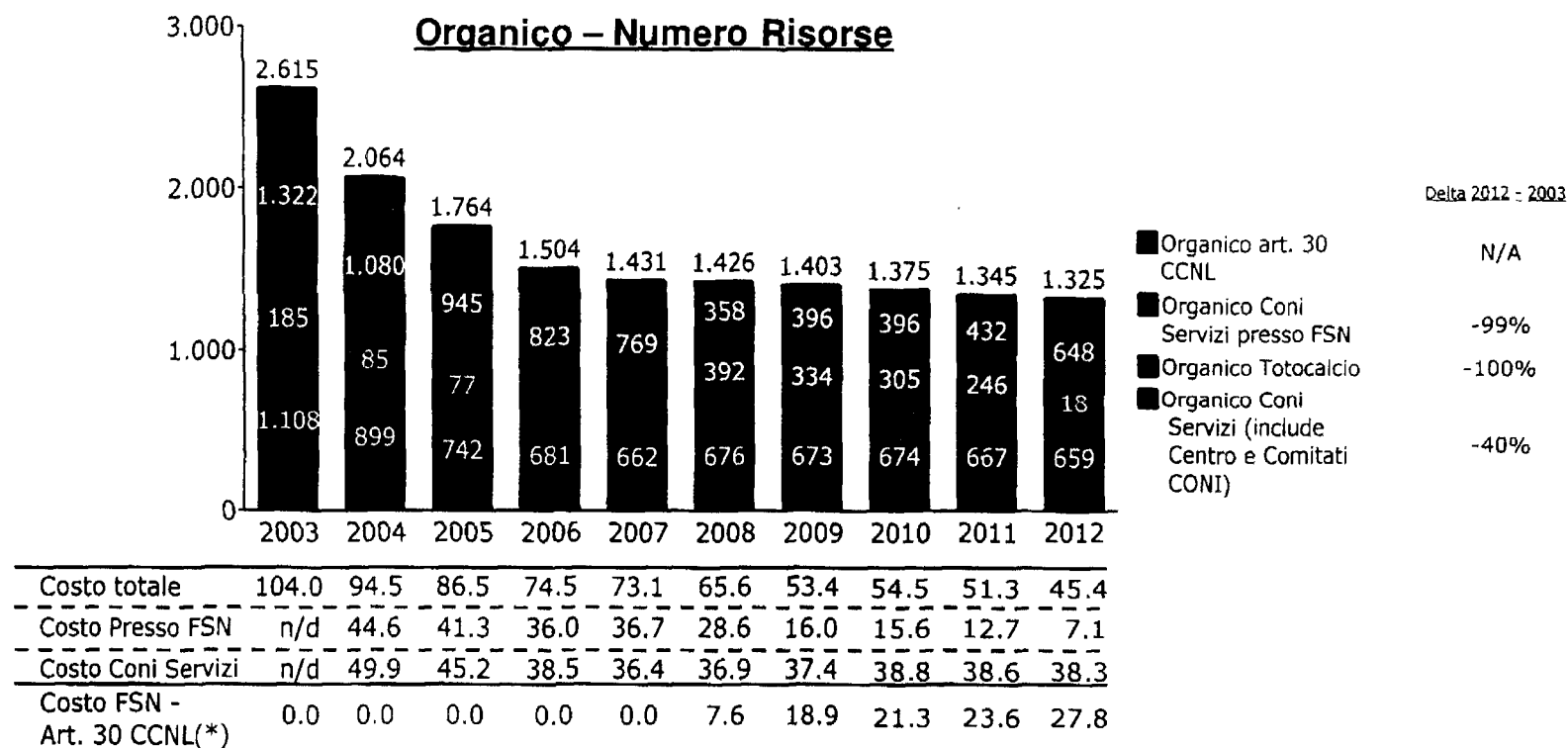


(*) Dal 2007 i ricavi da gestione marchi CONI sono di competenza Ente CONI

- Aumento dei "ricavi propri" per 18.5 mln: da 4.4 mln del 2003 a 22.9 mln del 2012 per un incremento del 420% (incremento medio annuo del 47%)
- Particolarmente rilevante la crescita di "gestione Impianti", con un aumento di 14.7 mln ottenuto attraverso efficaci azioni commerciali in particolare per Stadio Olimpico e Parco del Foro Italico (grandi eventi sportivi)

Allegato 1) Relazione Coni Servizi S.p.A.

Descrizione trend 03/12 - Andamento organico e costo del personale (mln €)

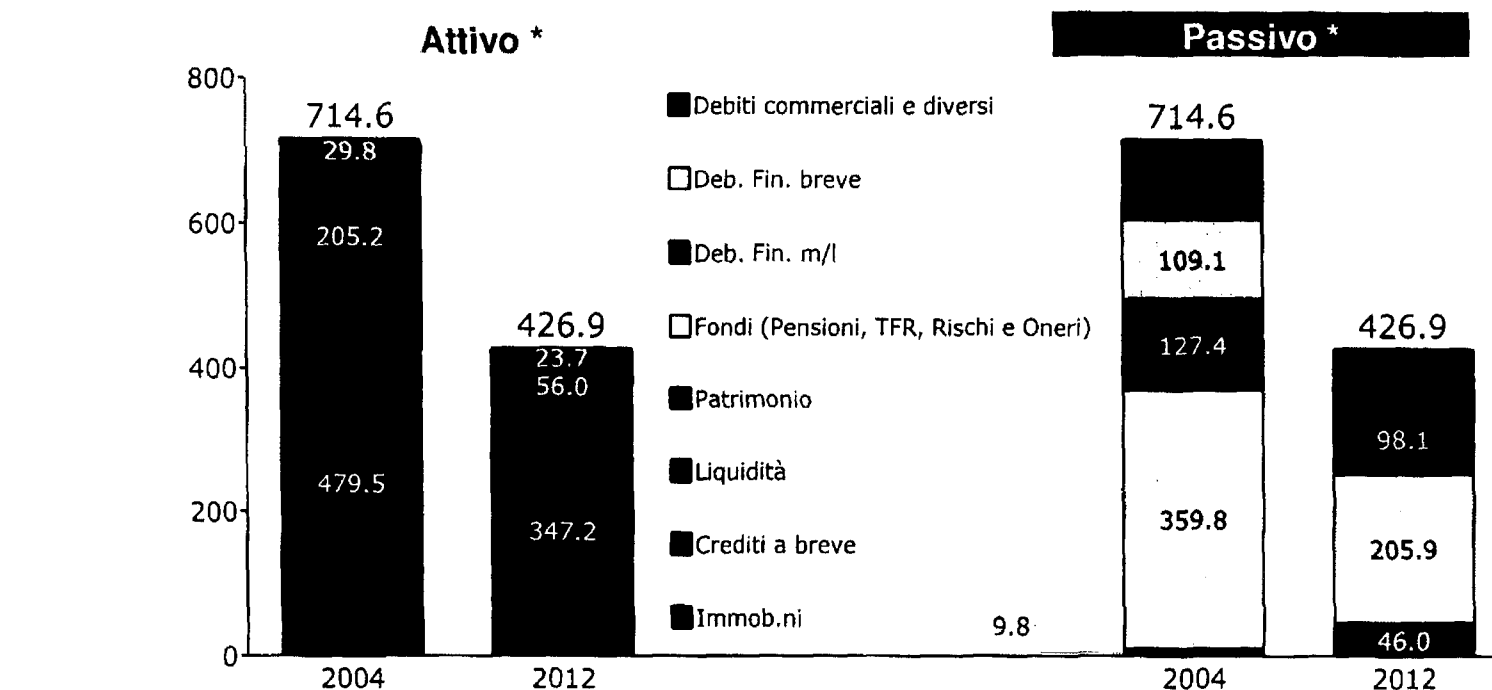


(*) Costo del Personale ex art. 30 CCNL, esclusi oneri accessori

- **Riduzione delle risorse “gestite” da Coni Servizi di 1.290 unità (-49.3%), da 2.615 nel 2003 a 1.325 nel 2012**
- **Diminuzione forza lavoro per attività proprie di Coni Servizi del 40.5% (449 risorse, da 1.108 nel 2003 a 659 nel 2012)**

Allegato I) Relazione Coni Servizi S.p.A.

Descrizione trend 03/12 – Evoluzione stato patrimoniale (mln €)



* Confronto con 2004 (invece che 2003) per maggiore omogeneità di perimetro (include Stadio Olimpico, conferito nel 2004)

- **Situazione patrimoniale di partenza molto “complicata”:**
 - totale attivo pari a 715 mln, di cui 480 di immobilizzazioni e 205 di circolante
 - passivo costituito da soli 10 mln di patrimonio netto (1.5% del totale attivo), 360 mln di fondi, 109 mln di debiti finanziari a breve e 108.5 mln di debiti commerciali e diversi
- Il 2012 evidenzia dati sostanzialmente migliorati, anche tenendo conto delle leve effettivamente disponibili, con un patrimonio netto di 46 mln per un’incidenza sul totale attivo del 11% ca.

Allegato I) Relazione Coni Servizi S.p.A.

PAGINA BIANCA

CONTRIBUTI ASSEGNATI ALLE
FSN E DSA
EPS - ASS. BENEMERITE -
GRUPPI SPORTIVI MILITARI E CIVILI

CONTRIBUTI DIRETTI ALLE FEDERAZIONI SPORTIVE NAZIONALI - ANNO 2012 (valori in €)

n°	FSN	Contributi Risorse Umane		Contributi Attività Sportiva					TOTALE DA MODELLO	Altri Contributi							TOTALE ALTRI CONTRIBUTI	TOTALE CONTRIBUTI ALLE FSN	Atleti Olimpici Medagliati	Club Olimpico	TOTALE (1)	n°	
		Risorse Umane FSN	Risorse Umane ex-Coni Servizi	P.O./ AI	Attività Sportiva	Progetti Speciali	FSN Fuori Programma	Costi Progetti Uffic.		Impieghi Sportivi	Londra 2012 (P.O.)	Londra 2012 (Test Events)	WYDOW - Lillehammer 2016 e EYOF - Glasgow 2015	Manifestazioni Internazionali	Informazioni FSN	Promozione sportiva							Altri contributi
1	ACI	-	-	-	-	-	1.123.435	-	1.123.435	-	-	-	-	-	-	-	-	-	-	-	1.123.435	1	
2	AgCI	-	-	-	-	-	1.312.804	-	1.312.804	-	-	-	-	-	-	-	-	-	-	-	1.312.804	2	
3	CP	1.944.853	975.831	-	-	-	976.000	-	3.896.685	400.000	-	-	-	-	-	-	-	-	-	-	4.296.685	3	
4	FCI	958.585	1.324.495	3.116.463	857.141	-	-	372.000	6.256.684	50.000	3.908	-	5.000.000	-	-	-	400.000	-	-	-	11.683.620	4	
5	FIGI	522.285	585.838	2.733.222	627.959	167.160	-	-	4.646.464	-	3.521	-	-	-	-	-	3.521	-	50.000	20.000	11.783.620	5	
6	FIB	1.066.201	593.265	863.912	157.924	-	-	-	2.721.203	-	-	-	-	54.460	-	-	54.460	-	-	-	2.775.753	6	
7	FIBA	515.217	88.255	921.037	240.673	-	-	-	1.765.182	-	-	-	-	-	-	-	1.765.182	-	-	-	2.775.753	7	
8	FBS	303.640	564.153	882.648	175.852	1.090.520	-	-	2.816.653	-	-	50.000	-	-	-	-	50.000	-	-	-	2.866.653	8	
9	FIGC	366.950	566.002	2.117.521	264.951	716.400	-	-	4.051.824	-	-	40.000	-	-	-	-	40.000	-	-	-	4.313.824	9	
10	FICK	289.841	433.916	2.050.812	385.907	15.920	-	220.000	3.394.396	-	-	40.000	-	36.300	-	-	76.300	-	-	-	3.472.696	10	
11	FICr	383.989	133.721	-	-	-	751.750	-	1.285.460	-	-	-	-	-	30.000	-	30.000	-	-	-	1.295.460	11	
12	FIDAL	781.437	2.138.573	2.978.643	992.228	1.154.200	-	300.000	8.375.381	-	-	-	-	-	-	-	8.375.381	50.000	36.000	-	8.461.381	12	
13	FIDASC	139.802	194.226	375.027	39.344	-	-	-	748.499	-	-	-	-	-	130.000	-	130.000	-	-	-	878.499	13	
14	FIDS	646.559	1.318.519	550.859	36.487	-	-	-	1.447.534	-	-	-	-	-	-	-	-	-	-	-	1.447.534	14	
15	FIG	868.210	717.728	840.212	205.774	-	-	-	2.631.824	-	-	-	-	-	-	-	-	-	-	-	2.631.824	15	
16	FIGH	574.732	332.315	896.772	253.488	-	-	-	2.057.308	-	-	-	-	-	-	-	-	-	-	-	2.057.308	16	
17	FIGS	401.841	490.321	1.645	-	-	50.000	-	956.808	-	-	-	-	-	-	-	-	-	-	-	956.808	17	
18	FIM	330.425	224.780	707.118	124.066	373.120	-	-	2.176.508	15.000	-	-	-	-	-	-	15.000	-	-	-	2.191.508	18	
19	FIP	535.003	261.894	623.530	140.968	509.440	-	-	2.270.636	-	-	60.000	-	-	-	-	60.000	-	-	-	2.330.636	19	
20	FIPKAM	457.113	1.830.953	2.366.722	634.307	390.040	-	200.000	5.876.135	-	3.514	-	32.670	-	-	-	36.184	-	-	50.000	5.915.319	20	
21	FIM	288.306	285.534	714.402	32.085	421.880	-	-	1.742.211	-	-	-	-	-	-	-	-	-	-	-	1.742.211	21	
22	FIN	2.042.248	1.136.322	3.754.299	965.987	-	-	1.800.000	8.668.859	100.000	6.584	-	-	153.350	-	-	270.034	-	-	-	9.968.893	22	
23	FIP	2.049.517	1.186.554	2.237.641	731.157	55.720	-	-	6.269.690	-	-	-	-	-	-	-	-	-	-	-	6.269.690	23	
24	FIPAV	2.573.554	722.480	2.195.815	899.726	-	800.000	-	7.191.675	70.000	-	5.000.000	-	-	-	-	5.070.000	-	-	600.000	12.261.575	24	
25	FIFE	507.774	435.323	1.128.916	435.133	-	-	-	2.508.146	-	-	-	-	-	-	-	-	-	-	-	2.508.146	25	
26	FIPM	288.703	514.182	578.112	111.644	541.280	-	-	2.613.631	-	-	60.000	-	-	-	-	60.000	-	-	-	2.673.631	26	
27	FIPSAS	896.325	714.377	567.559	171.536	262.680	-	-	2.623.479	-	-	-	-	-	65.000	-	65.000	-	-	-	2.688.479	27	
28	FIR	829.740	829.645	1.997.496	204.620	-	-	-	3.861.501	-	-	-	-	-	-	-	-	-	-	-	3.861.501	28	
29	FIS	574.586	629.958	3.502.619	313.973	-	-	-	5.021.340	150.000	-	-	-	-	-	-	150.000	-	-	860.000	5.171.340	29	
30	FISE	1.393.573	952.724	1.328.608	609.739	-	-	-	4.314.644	-	-	-	-	-	-	-	-	-	-	-	4.314.644	30	
31	FISG	466.928	567.925	2.113.174	372.086	103.480	-	-	3.625.603	-	-	60.000	-	-	-	-	60.000	-	52.000	-	3.685.603	31	
32	FISI	1.290.227	1.122.650	3.486.446	600.747	83.690	-	-	6.751.751	-	150.000	-	-	-	-	-	150.000	-	-	202.000	6.901.751	32	
33	FISW	387.806	143.005	387.831	37.065	635.800	-	-	1.602.600	-	-	40.000	-	-	-	-	40.000	-	-	-	1.642.600	33	
34	FIT	1.625.286	599.223	1.788.094	711.230	262.640	-	-	5.188.516	-	-	-	-	-	-	-	-	-	-	-	5.188.516	34	
35	FITA	589.203	-	1.250.505	506.250	-	-	-	2.145.958	-	-	-	-	-	-	-	-	-	-	-	2.145.958	35	
36	FITARCO	353.999	412.050	1.242.027	281.486	55.720	-	-	2.344.382	50.000	-	-	-	-	-	-	50.000	-	-	-	2.394.382	36	
37	FITAV	309.729	473.834	2.113.909	295.505	143.280	-	-	3.336.357	70.000	8.144	-	60.000	-	-	-	138.144	-	-	420.000	3.474.501	37	
38	FITET	834.891	309.458	689.172	317.613	-	-	-	2.281.138	-	-	-	-	56.870	-	-	56.870	-	-	215.000	2.408.005	38	
39	FITF	315.156	205.870	643.558	153.936	183.090	-	-	1.591.610	-	-	-	-	-	-	-	-	-	-	-	2.408.005	39	
40	FIV	540.011	344.879	1.618.490	586.033	127.360	-	148.000	3.564.564	-	-	-	-	106.968	-	-	106.968	-	-	32.000	1.607.678	40	
41	FMI	1.388.604	906.171	1.221.276	328.435	31.840	-	-	3.876.347	-	-	-	-	-	-	-	-	-	-	-	3.876.347	41	
42	FMSI	1.900.952	294.342	-	-	-	301.670	90.000	2.676.964	-	-	-	-	-	-	70.000	70.000	-	-	-	2.846.964	42	
43	FPI	891.618	248.388	1.723.222	366.231	548.240	-	-	3.778.698	-	1.354	60.000	-	-	-	-	61.364	-	-	260.000	3.940.054	43	
44	UIS	524.442	109.488	1.458.905	274.955	-	-	-	2.368.871	-	2.443	-	-	-	-	-	2.443	-	-	290.000	2.709.313	44	
Totale FSN (escl. FIGC)		34.573.181	23.923.131	60.717.246	14.888.738	8.055.530	4.458.458	1.288.000	2.722.000	190.527.256	905.000	29.596	210.000	10.410.000	448.709	100.000	185.000	12.298.304	6.990.000	1.958.000	171.884.580		
45	FIGC	-	5.783.426	8.130.424	54.411.296	-	-	-	68.335.148	-	-	-	-	-	-	-	-	68.335.148	-	-	-	68.335.148	45
TOTALE FSN		34.573.181	29.706.556	68.847.670	69.100.036	8.055.530	4.458.458	1.288.000	2.722.000	218.262.402	905.000	29.596	210.000	10.410.000	448.709	100.000	185.000	12.298.304	6.990.000	1.958.000	239.999.706		

(1) In aggiunta ai suddetti contributi sono stati assegnati nel 2012, per €100.000, le indennità una tantum al personale ex Coni Servizi trasferito nel corso del 2012 alle Federazioni, per €100.000, i contributi per benefici assistenziali riconosciuti al personale, per €100.000, contributi straordinari per attività informative connesse all'attività alternativa per l'iscrizione al Registro Naz. delle ASD, contributi fissati a valori sul debito già iscritti nel bilancio CONI (senza alcun impatto a conto economico).

CONTRIBUTI ALLE DISCIPLINE SPORTIVE ASSOCIATE – ANNO 2012 (valori in €)

Discipline Sportive Associate	Contributo Ordinario	Contributo Alto Livello	TOTALE 2012
Discipline Sportive Associate al CONI:			
Arrampicata Sportiva	113.809	32.390	146.199
Biliardo Sportivo	106.738	22.470	129.208
Cricket	78.843	20.670	99.513
Dama	113.794	36.450	150.244
Giochi e Sport Tradizionali	111.281	21.150	132.431
Gioco Bridge	165.731	30.120	195.851
Kickboxing	100.516	49.000	149.516
Pallapugno	107.703	18.760	126.463
Pallatamburello	236.963	38.610	275.573
Scacchistica	163.809	31.090	194.899
Sport Bowling	112.609	28.560	141.169
Sport Orientamento	220.600	41.120	261.720
Turismo equestre	107.187	24.020	131.207
Twirling (Ginnastica)	57.343	25.930	83.273
Wushu Kung Fu	132.164	25.930	158.094
Tiro Dinamico Sportivo	30.846	21.270	52.116
American Football	37.148	14.665	51.813
Totale	1.997.084	482.205	2.479.289
Discipline Sportive Associate a FSN:			
Sedile fisso (Canottaggio)	46.025	8.000	54.025
Rafting (Canoa-kayak)	32.859	28.680	61.539
Totale	78.884	36.680	115.564
Totale Contributi	2.075.968	518.885	2.594.853

CONTRIBUTI AGLI ENTI DI PROMOZIONE SPORTIVA – ANNO 2012 (valori in €)

ENTI DI PROMOZIONE SPORTIVA	Contributo Ordinario 2012 (1)
ALLEANZA SPORTIVA ITALIANA (A.S.I.)	936.598
ASSOCIAZIONE CENTRI SPORTIVI ITALIANI (A.C.S.I.)	749.549
ASSOCIAZIONE ITALIANA CULTURA SPORT (A.I.C.S.)	1.030.394
CENTRI SPORTIVI AZIENDALI INDUSTRIALI (C.S.A.IN.)	766.918
CENTRO NAZIONALE SPORTIVO LIBERTAS (C.N.S. LIBERTAS)	975.432
CENTRO SPORTIVO ITALIANO (C.S.I.)	1.766.756
CENTRO SPORTIVO EDUCATIVO NAZIONALE (C.S.E.N.)	1.235.893
ENTE NAZIONALE DEMOCRATICO DI AZIONE SOCIALE (E.N.D.A.S.)	585.349
MOVIMENTO SPORT POPOLARE ITALIA (M.S.P.I.)	745.656
POLISPORTIVE GIOVANILI SALESIANE (P.G.S.)	538.734
UNIONE ITALIANA SPORT PER TUTTI (U.I.S.P.)	2.019.867
UNIONE SPORTIVA ACLI (U.S. ACLI)	747.320
CONFINDUSTRIA A.S.C.	391.709
OPES	386.729
Totale	12.876.904
C.U.S.I. (Centro Universitario Sportivo Italiano)	1.949.802
Totale Contributi	14.826.706

(1) In aggiunta ai suddetti contributi sono stati assegnati nel 2012, per €/000 80, contributi straordinari per attività informatiche connesse all'iter alternativo per l'iscrizione al Registro Naz. delle ASD, contabilizzati a valere sui debiti già iscritti nel bilancio CONI (quindi senza alcun impatto a conto economico).

CONTRIBUTI ALLE ASSOCIAZIONI BENEMERITE – ANNO 2012 (valori in €)

ASSOCIAZIONE BENEMERITA	Contributo Ordinario	Contributo Integrativo	Totale 2012
ACCADEMIA OLIMPICA NAZIONALE ITALIANA (A.O.N.I.)	36.600	10.000	46.600
ASS. NAZ. ATLETI OLIMPICI AZZURRI D'ITALIA (ANAOAI)	92.000	4.000	96.000
ASS. NAZ. PROM. SPORTIVA NELLE COMUNITA' (ANPSG)	77.300		77.300
ASS. NAZ. LE STELLE AL MERITO SPORTIVO (ANSMES)	12.800		12.800
ASS. NAZ. MEDAGLIE D'ORO AL VALORE ATLETICO (AMOVA)	20.600		20.600
ASSOCIAZIONE PENSIONATI CONI (APEC)	12.300		12.300
CENTRO STUDI PER L'ED. FISICA E L'ATTIVITA' SPORTIVA (CESEFAS)	14.400		14.400
COLLEGIO NAZ. LE PROFESSORI EDUCAZ. FISICA E SPORTIVA (CONAPEFS)	23.800		23.800
COMITATO ITALIANO SPORT CONTRO DROGA (CISCD)	23.900	3.000	26.900
COMITATO NAZIONALE ITALIANO PER IL FAIR PLAY (CNIFFP)	22.400	5.000	27.400
FED. IT. SPORTIVA ISTITUTI ATTIVITA' EDUCATIVE (FISIAE)	21.900	2.000	23.900
FEDERAZIONE ITALIANA EDUCATORI FISICI E SPORTIVI (FIEFS)	30.300	2.000	32.300
SOC. PER LA CONSULENZA E L'ASS. NELL'IMPIANTISTICA SPORTIVA (SCAIS)	17.600	2.000	19.600
SPECIAL OLYMPICS ITALIA (SOI)	17.500		17.500
UNIONE ITALIANA COLLEZIONISTI OLIMPICI E SPORTIVI (UICOS)	15.800		15.800
UNIONE NAZ. LE ASSOC. SPORT. CENTENARIE D'ITALIA (UNASCI)	31.800	3.000	34.800
UNIONE NAZIONALE VETERANI DELLO SPORT (UNVS)	26.200		26.200
UNIONE STAMPA SPORTIVA ITALIANA (U.S.S.I.)	23.100	1.500	24.600
Totale Contributi	520.300	32.500	552.800

CONTRIBUTI AI GRUPPI SPORTIVI MILITARI E CIVILI – ANNO 2012 (valori in €)

GRUPPO SPORTIVO	Contributo per attività sportiva	Convenzioni Impiantistica	TOTALE
Gruppi Militari			
MIN. DELLA DIFESA COMANDO GEN. GUARDIA DI FINANZA	198.000	516.250	714.250
MIN. DIFESA COMANDO GENERALE ARMA CARABINIERI	166.000		166.000
MIN. DIFESA S.M.A. AERONAUTICA	142.000		142.000
MINISTERO DELLA DIFESA		1.032.914	1.032.914
MINISTERO DELLA DIFESA - STATO MAGGIORE ESERCITO	182.000		182.000
MINISTERO DELLA DIFESA S.M.M. (MARINA)	33.000		33.000
Totale	721.000	1.549.164	2.270.164
Gruppi Civili			
CENTRO SPORTIVO CORPO FORESTALE DELLO STATO	143.000	125.000	268.000
DIP.TO AMM.NE PENITENZIARIA POLIZIA PENITENZIARA	110.000	125.000	235.000
MINISTERO DELL'INTERNO VIGILI DEL FUOCO	30.000	125.000	155.000
MINISTERO INTERNO POLIZIA DI STATO FONDO ASS.PERS. P.S.	191.000	125.000	316.000
Totale	474.000	500.000	974.000
Totale Contributi	1.195.000	2.049.164	3.244.164