

ORGANI DEL CONI**PRESIDENTE**

G. Malagò

CONSIGLIO NAZIONALE*Presidente* G. Malagò*Presidenti Federazioni Sportive Nazionali*

G. Abbagnale (FIC) G. Abete (FIGC) R. Agabio (FGI) S. Aracu (FIHP) P. Barelli (FIN) L. Bianchi (FITRi)
A. Binaghi (FIT) G. Bolognini (FISG) A. Brasca (FPI) F. Buglione (FIDASC) L. Buonfiglio (FICK) M.
Casasco (FMSI) F. Chimenti (FIG) C. Croce (FIV) A. Dallari (FISE) M. Dell'Olio (FISW) L. Di Mauro
(FIH) R. Di Rocco (FCI) L. Felicita (FIPM) R. Fraccari (FIBS) A. Gavazzi (FIR) A. Giomi (FIDAL) V.
Iaconianni (FIM) Comm. G. Leoni (AeCI) C. Magri (FIPAV) U. C. Matteoli (FIPSAS) A. Miglietta (FIBa)
E. Obrist (UITS) L. Pancalli (CIP) S. J. Park (FITA) M. Pellicone (FIJLKAM) G. Petrucci (FIP) F.
Purromuto (FIGH) G. Ravà (FICr) R. Rizzoli (FIB) C. Roda (FISI) L. Rossi (FITAV) G. Scarso (FIS) M.
Scarzella (FITARCO) F. Sciannimanico (FITeT) P. Sesti (FMI) A. Sticchi Damiani (ACI) A. Urso (FIPCF)
S. Zanella (FIGS) C. Zamblera (FIDS)

Componenti CIO

F. Carraro - O. Cinquanta - M. Pescante - M. Di Centa (onorario)

Rappresentanti Organi Periferici CONI

G. Fara (Comitati Regionali Sud)	E. Giani (Comitati Provinciali Centro)
R. Viola (Comitati Regionali Centro)	G. Abbate (Comitati Provinciali Sud)
G. Bardelle (Comitati Regionali Nord)	F. Tommasini (Comitati Provinciali Nord)

Rappresentanti Atleti

Arisi (FITeT) - M. Durante (FIG) - R. Leonardo (FIC) - A. Marasi (FIPAV) - G. Pastore (FIS) -
A.K. Perera (FCri) - A. Rossi (FICK) - M. Santangelo (FIT) - D. Tommasi (FIGC)

Rappresentanti Tecnici

O. Arancio (FIR) - A. Campagna (FIN) - D. Isetti (FCI) - G. Medugno (FCri)

Rappresentanti Discipline Associate

A. Mancino - G. Pagnoncelli - S. Rossi

Rappresentanti Enti di Promozione Sportiva

L. Fortuna - V. Manco - B. Molea - L. Musacchia - U. Salines

Rappresentante Associazioni Benemerite Sportive

M. Checcoli

RELAZIONE DELLA GIUNTA NAZIONALE

1. PREMESSA

La presente relazione è a corredo del bilancio dell'Ente al 31 dicembre 2012.

Nel rinviare alla nota integrativa del bilancio per le esplicitazioni dei dati risultanti dallo stato patrimoniale e dal conto economico, vengono in questa sede fornite alcune principali informazioni sulla gestione.

Nel rispetto del dettato statutario, il CONI adotta una contabilità ispirata a principi civilistici ed un sistema contabile di tipo economico - patrimoniale, basato su rilevazioni effettuate con il metodo della partita doppia. Come previsto dal Regolamento di Amministrazione e Contabilità, il bilancio dell'Ente è unico e ricomprende le risultanze a livello economico e patrimoniale sia della gestione amministrativa centrale, che di quella delle Strutture Territoriali.

Il maggior termine utilizzato di 14 giorni rispetto alla scadenza prevista da Regolamento per l'approvazione del bilancio d'esercizio è motivato dalla complessità di portare a chiusura la contabilità ed il consuntivo dei Comitati Territoriali, oltre che l'aggregazione degli stessi all'interno del bilancio unico del CONI. Ciò considerando, in particolare, che il 2012 costituisce l'esercizio di passaggio al nuovo modello di gestione delle Strutture Territoriali, alla luce del processo di riordino varato dal CONI.

2. SINTESI DEGLI ANDAMENTI DELLA GESTIONE

L'esercizio al 31 dicembre 2012 si chiude con un **valore della produzione pari ad €/000 440.221**, derivante per €/000 431.777 dai contributi e ricavi dell'attività centrale e per €/000 8.444 dai ricavi propri delle Strutture Territoriali.

I costi dell'attività centrale risultano pari ad €/000 411.612, comprensivi principalmente dei contributi per attività istituzionale (€/000 268.838) e del corrispettivo per il contratto di servizio (€/000 128.623, inclusa IVA per €/000 19.791); quelli relativi alle Strutture Territoriali sono, invece, pari ad €/000 23.671. Il **costo complessivo della produzione**, pertanto, risulta pari ad **€/000 435.283**.

Il **risultato operativo è positivo per €/000 4.937**. Considerando anche le risultanze della gestione finanziaria (positiva per €/000 81), della gestione straordinaria (positiva per €/000 141) e le imposte del periodo (€/000 937), si determina un **risultato netto della gestione positivo per €/000 4.223**, articolato tra risultato economico positivo della gestione centrale (€/000 + 4.553) e risultato economico appena negativo delle Strutture Territoriali (€/000 - 331).

Per via del suddetto risultato d'esercizio positivo, il **patrimonio netto dell'Ente registra un incremento da €/000 33.504** (valore al 31.12.2011) **ad €/000 37.727** (valore al 31.12.2012), ripartito in patrimonio risalente alla gestione centrale (€/000 26.691) ed alla gestione delle Strutture Territoriali (€/000 11.036).

La **rimodulazione al budget 2012**, approvata il 30 ottobre 2012 dal Consiglio Nazionale, aveva previsto un risultato positivo consolidato di €/000 1.386, composto da un risultato positivo della gestione centrale di €/000 3.432 e negativo della gestione territoriale per €/000 - 2.046, sulla base delle rimodulazioni presentate in quel periodo dai Comitati stessi. Essendovi delle limitazioni alla possibilità per il CONI di chiudere in negativo, dopo la perdita riscontrata nel 2011, il risultato della gestione centrale è stato preservato; nei primi mesi del 2013 è poi emerso, sulla base della consuntivazione dei Comitati, un risultato del territorio migliorativo, il che ha implicato una chiusura positiva del c/economico complessivo dell'Ente al 31 dicembre 2012 per oltre 4 € mln, come sopra anticipato.

Facendo un confronto tra 2012 e 2011, in termini di risorse disponibili ed effettivamente allocabili agli enti finanziati, si ricorda come il **contributo dallo Stato** abbia registrato nel 2012 una **significativa riduzione** rispetto all'esercizio precedente **per €/000 44.269, pari a ca. il 10%** (passando da €/000 450.985 ad €/000 406.716); ne è risultato un taglio delle risorse disponibili, solo in parte mitigato dall'assegnazione di

contributi straordinari per €/000 10.000 già a monte destinati alle Federazioni Sportive specificatamente coinvolte nello svolgimento sul territorio nazionale di grandi eventi sportivi di rilevanza mondiale.

Inoltre, tra supporto alla delegazione azzurra e premi agli atleti medagliati olimpici e paralimpici, **l'Ente ha impegnato sui Giochi di Londra 2012 risorse per oltre €/000 9.100** (si vedano a tal proposito la nota integrativa e la relazione di Coni Servizi). **Pertanto, il delta perimetro rispetto al 2011 è valso oltre €/000 53.000.**

Così come già anticipato in corso d'anno nei provvedimenti di budget e rimodulazione di budget 2012, l'Ente è dovuto intervenire, per quanto sopra descritto, attraverso una **significativa riduzione dei trasferimenti agli enti finanziati ed al proprio territorio**, che ha cercato di riflettere in **modo omogeneo**.

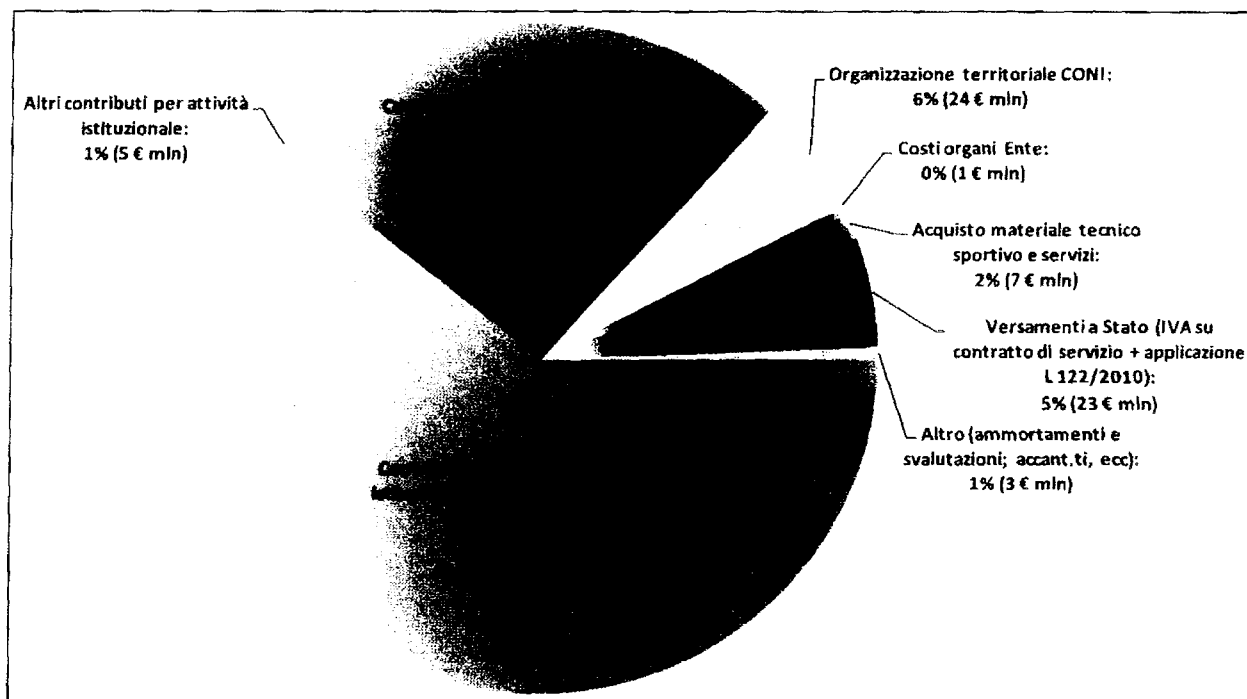
Al fine di mitigare gli impatti sulla gestione in particolare degli enti finanziati, il **CONI ha provveduto ad assegnare in chiusura 2011 contributi straordinari** (in particolare alle Federazioni per i Giochi di Londra 2012 ed in vista di Sochi 2014 e per le attività di Alto Livello ed impiantistica, agli Enti di Promozione, alle Discipline Associate) **poi utilizzati dagli stessi sull'esercizio 2012.**

Il **corrispettivo del contratto di servizio per il 2012** si è ridotto (v. sull'argomento la relazione della Società allegata al presente bilancio), in continuità con gli esercizi precedenti, consentendo comunque a Coni Servizi SpA di ottemperare alle richieste dell'Ente, incluse le attività legate a Londra 2012 e fronteggiare una serie di maggiori costi (IMU, assorbimento impatti norme sulla spending review, ecc).

Per quanto riguarda gli altri elementi di rilievo, il CONI ha acquisito, attraverso le attività di marketing sviluppate da Coni Servizi, **ricavi per circa €/000 12.000** (regolati in parte cash ed in parte come controprestazioni in beni e servizi utilizzati per le attività di Londra 2012).

E' stato, inoltre, notevolmente sviluppato, rispetto all'esercizio precedente, il **progetto di alfabetizzazione motoria nella scuola primaria** (scuole elementari), con l'aumento della diffusione sul territorio, potendo far affidamento sia sul finanziamento del CONI, che del MIUR per complessivi **€/000 7.500.**

Viene, in sintesi, di seguito graficamente rappresentata la ripartizione del totale dei costi della produzione (€/000 435.283) da bilancio 2012 del CONI.



3. IL FINANZIAMENTO DA PARTE DELLO STATO ED ALTRE DISPOSIZIONI DI FINANZA PUBBLICA

3.1. Il finanziamento da parte dello Stato nel 2012

Sono state assegnate dallo Stato al CONI per il 2012 risorse pari ad €/000 **416.716**, come effetto di:

- un'assegnazione iniziale pari ad €/000 **467.553** (ai sensi della L. 30 dicembre 2004, n. 311, art. 1, commi 281 e 282, come modificata dalla L. 28 gennaio 2009 n. 2, art. 30 bis comma 4);
- successive riduzioni per €/000 **68.430**: €/000 23.783 ai sensi dell'art. 10 bis del D.L. 194/2009 convertito nella L. 25/2010 e dell'art. 2, comma 252 della L. 191/2009; €/000 31.447 ai sensi della L. 111/2011 e della L. 148/2011; €/000 10.939 ai sensi dell'art. 1 comma 1 del D.L. 78/2010, convertito nella L. 122/2010; €/000 1.837 ai sensi dell'art. 8 comma 3 del D.L. 95/2012, convertito nella L. 135/2012 - "Disposizioni urgenti per la revisione della spesa pubblica"; €/000 294 ai sensi dell'art. 13 comma 1 quinquies del D.L. 16/2012, convertito nella L. 44/2012 - "Disposizioni urgenti in materia di semplificazioni tributarie"; €/000 130 ai sensi dell'art. 2 comma 1 del D.L. 78/2010, convertito nella L. 122/2010;
- integrazioni per €/000 **17.593**, delle quali:
 - ✓ una prima componente, per €/000 **7.593** (valore 2011, €/000 3.154) è rappresentata dal PREU - Prelievo Erariale Unificato assegnato ai sensi dell'art. 30 bis, comma 5 della L. 2/2009;
 - ✓ una seconda componente, per €/000 **10.000**, è rappresentata dal contributo assegnato ai sensi dell'art. 67, comma 5-bis, del D.L. 22 giugno 2012, n. 83, convertito nella L. 7 agosto 2012, n. 134. Si tratta di un contributo non ricorrente, assegnato per il solo esercizio 2012, derivante dal Fondo per la tutela dell'ambiente e la promozione dello sviluppo del territorio, e destinato alla ri-assegnazione alle Federazioni Sportive coinvolte nello svolgimento sul territorio nazionale di grandi eventi sportivi di rilevanza mondiale.

Tutte le suddette assegnazioni risultano erogate dal MEF al CONI nel corso del 2012.

CONTRIBUTI DELLO STATO										
dati in €/mil	2012	2011	2010	2009	2008	2007	2006	2005	2004	2003
Contributo ordinario	399,3	447,8	461,1	445,1	450,0	449,5	450,0	450,0	0	0
Quota PREU	7,6	3,2								
Totale	406,8	451,0	461,1	445,1	450,0	449,5	450,0	450,0	0	0
Altri Contributi (ex art. 67, comma 5 bis, L. 134/2012)	10,0	-	-	-	-	-	-	-	-	-
Totale	416,8	451,0	461,1	445,1	450,0	449,5	450,0	450,0	0	0
Concorsi Pronostici									220,0	225,9
Risorse agg.ve dallo Stato									200,3	188,3
Totale	416,8	451,0	461,1	445,1	450,0	449,5	450,0	450,0	420,3	414,2
Delta su anno prec. (in valore)	(34,1)	(10,1)	16,0	(4,9)	0,5	(0,5)	0,0	29,7	6,1	
Delta su anno prec. (in %)	(7,6%)	(2,2%)	0,0	(1,1%)	0,0	(0,1%)	-	7,1%	1,5%	
Delta su 2003	0,6%									

3.2. Applicazione delle disposizioni di legge in materia di contenimento della spesa pubblica

Nel corso del 2012 sono state attuate, in coerenza con quanto avvenuto negli esercizi precedenti, le disposizioni normative in materia di contenimento della spesa pubblica, per quanto applicabili al CONI, **per complessivi €/000 6.611** (Legge 30 Luglio 2010, n. 122; Legge 6 agosto 2008, n. 133; Legge 23 dicembre 2005, n. 266).

In primo luogo, sono state accantonate e versate allo Stato risorse per €/000 3.050, derivanti dalle seguenti gestioni:

- Gestione CONI - spese sostenute dalla Sede Centrale (€000 258). Gli accantonamenti derivano dalla riduzione delle spese degli organi collegiali a livello centrale (art. 6, commi 1 e 3 della L. 122/2010, art. 61, commi 1 e 17 della L. 133/2008), delle spese per relazioni pubbliche, convegni, mostre, pubblicità e rappresentanza (art. 6, comma 8 della L. 122/2010), delle spese per missioni (art. 6, comma 12 della L. 122/2010), delle spese per acquisto, manutenzione, noleggio ed esercizio di autovetture, nonché per l'acquisto di buoni taxi (art. 6, comma 14 della L. 122/2010), ove applicabili. Tali importi, come previsto dalla legge, sono stati quantificati prendendo come base di riferimento l'anno 2009, ad eccezione delle spese per organi collegiali, per le quali sono state considerate, come base di calcolo, le indennità / gettoni alla data di riferimento prevista dalle citate norme;
- Gestione CONI - spese sostenute dalle Strutture Territoriali (€000 1.179). Gli accantonamenti derivano dalla riduzione delle spese degli organi collegiali presso le Strutture Territoriali (art. 6, comma 3 della L. 122/2010); delle spese per studi ed incarichi di consulenza (art. 6, comma 7 della L. 122/2010) per i casi applicabili (molte attività sono infatti svolte sul territorio a carattere prettamente dilettantistico e non professionale, ovvero obbligatorie in ottemperanza a specifici e puntuali adempimenti normativi, come nel caso dei consulenti del lavoro per la predisposizione delle buste paga); delle spese per relazioni pubbliche, convegni, mostre, pubblicità e rappresentanza (art. 6, comma 8 della L. 122/2010); delle spese per missioni (art. 6, comma 12 della L. 122/2010). Per quanto riguarda la base di calcolo considerata per la quantificazione dei suddetti importi, si rinvia a quanto già indicato nel punto precedente. A tal fine va ricordata la difficoltà riscontrata nel disporre a livello centrale di una situazione sufficientemente analitica e strutturata delle voci di costo sopra richiamate per tutti i 121 Comitati Territoriali, per il dato di partenza del 2009, al quale applicare le percentuali di contenimento della spesa previste dalla normativa in esame;
- Gestione Coni Servizi SpA - spese sostenute dalla Società e riflesse nel bilancio 2012 del CONI nella voce corrispettivo del contratto di servizio (€000 1.613). Gli accantonamenti derivano dalle riduzioni delle spese per organi e commissioni (art. 6, comma 3 della L. 122/2010), delle spese per incarichi di studio e consulenze (art. 6, comma 7 della L. 122/2010), delle spese per relazioni pubbliche, convegni, mostre, pubblicità e rappresentanza (art. 6, comma 8 della L. 122/2010), delle spese per sponsorizzazioni (art. 6, comma 9 della L. 122/2010). Tali importi, come previsto dalla legge, sono stati quantificati prendendo come base di riferimento l'anno 2009, ad eccezione delle spese per organi collegiali, per le quali sono state considerate, come base di calcolo, le indennità / gettoni alla data di riferimento prevista dalle citate norme.

Le suddette risorse sono state interamente versate nel corso del 2012 (capitolo delle entrate del bilancio dello Stato n. 3492 per quanto riguarda le misure di cui alla L. 133/2008; capitolo n. 3334 per quanto riguarda le misure di cui alla L. 122/2010), entro le scadenze di legge di seguito dettagliate:

- 29 marzo 2012, versati €000 102 (misure di cui alla Legge 133/2008, art.61, commi 1 e 17 - riduzione della spesa complessiva per organismi collegiali del 30% rispetto al valore del 2007);
- 20 aprile 2012, versati €000 1.613 (misure di cui alla Legge 122/2010, art. 6, commi 6 e 11 - riduzione del corrispettivo del contratto di servizio con la Coni Servizi SpA);
- 22 Ottobre 2012, versati €000 1.335 (misure di cui agli altri commi della Legge 122/2010 - riduzione delle spese del CONI, Sede Centrale e Strutture Territoriali).

In secondo luogo, sono state realizzate sul bilancio 2012 economie di spesa che, in quanto tali, non hanno determinato versamenti alle casse dello Stato, per €000 3.561, derivanti dalle seguenti gestioni:

- Gestione CONI - spese sostenute dalla Sede Centrale (€000 120). Le economie derivano dalla riduzione del 10% (rispetto agli importi risultanti alla data del 30 settembre 2005) delle indennità e dei gettoni corrisposti ai componenti degli organi di indirizzo, direzione e controllo (ai sensi della Legge 266/2005, art. 1 comma 58);
- Gestione Coni Servizi SpA - spese sostenute dalla Società e riflesse nel corrispettivo del contratto di servizio (€000 1.698). Le economie derivano dalla riduzione sia dei compensi ai componenti del CdA (art. 6, comma 6 della L. 122/2010), sia dalla riduzione del costo del personale della Società (art. 9 della L. 122/2010);
- Gestione Federazioni Sportive Nazionali (€000 1.743). Le economie derivano dalla riduzione dei contributi assegnati alle Federazioni Sportive Nazionali per risorse umane, in applicazione delle misure di cui all'art. 9 della L. 122/2010.

Tale valore (per la parte ascrivibile alle economie sul costo del personale della Coni Servizi SpA e sui contributi alle Federazioni per risorse umane) è in crescita rispetto all'esercizio precedente per via delle specifiche modalità applicative previste dalla L. 122/2010. Si fa riferimento in particolare alla disposizione di cui all'articolo 9 che dispone il "blocco" del trattamento economico dei dipendenti al valore del 2010. Dal momento che i risparmi annuali sul bilancio CONI sono dati dal beneficio economico del "non allineamento" del costo del personale (di Coni Servizi SpA e delle Federazioni) all'indice dei prezzi al consumo (IPCA) e considerato che quest'ultimo ha segnato una sensibile crescita nel periodo 2011 - 2013, ne deriva, appunto, la realizzazione di economie crescenti da parte dell'Ente.

3.3. Trasmissione di dati / informazioni alle Autorità in corso d'esercizio

Si riportano di seguito alcuni dei principali adempimenti effettuati nel corso dell'esercizio dal CONI in materia di trasmissione dei dati economico-finanziari:

- trasmissione telematica (mensile) al Ministero dell'Economia e delle Finanze dei movimenti in entrata e delle giacenze detenuti dall'Ente sui conti correnti bancari, ai sensi dell'art. 18 del D.L. n. 78 del 01.07.2009;
- trasmissione telematica del bilancio consuntivo 2011 e del budget 2012 al Ministero dell'Economia e delle Finanze - RGS-IGF, in ottemperanza dell'art. 15 della L. 196 del 31.12.2009 ("Legge di contabilità e finanza pubblica") e della determina del Ragioniere Generale dello Stato del Ministero dell'Economia e delle Finanze n. 0037547 del 26 aprile 2010;
- trasmissione telematica del bilancio consuntivo 2011 all'ISTAT, in ottemperanza dell'art. 7 del Decreto Legislativo 322 del 1989 e successive modifiche ed integrazioni, oltre che dell'art. 1, comma 3 della Legge 31 dicembre 2009, n. 196;
- elaborazione (annuale) ed invio al Ministero dell'Economia e delle Finanze - Servizio Studi Dipartimentale della RGS dei dati regionalizzati delle spese sostenute da Coni Servizi / CONI sul territorio a fronte dei trasferimenti erogati dallo Stato, ai fini della pubblicazione statistica "La spesa statale regionalizzata" facente parte del Programma Statistico Nazionale.

4. RELAZIONE SULLE ATTIVITA' SVOLTE

4.1. Preparazione olimpica e manifestazioni internazionali

(a cura della Direzione Preparazione Olimpica)

Gli appuntamenti sportivi del 2012 sono stati i XXX Giochi Olimpici, che hanno avuto luogo a Londra dal 27 luglio al 12 agosto, e la prima edizione dei Giochi Olimpici Invernali della Gioventù, che Innsbruck (Austria) ha ospitato dal 13 al 22 gennaio. Per il supporto alla partecipazione delle delegazioni Italiane il CONI ha investito risorse finanziarie ed umane importanti, avvalendosi del supporto della Direzione Preparazione Olimpica che ha operato in stretta collaborazione con le Federazioni Sportive Nazionali interessate, per la formazione e la preparazione delle squadre, al fine di garantire un'adeguata assistenza in relazione all'importanza degli eventi.

WYOG Innsbruck 2012

Alla manifestazione hanno partecipato giovani atleti dai 15 ai 19 anni ed accompagnatori degli sport invernali in rappresentanza di 70 nazioni dei cinque continenti. L'Italia, ha aderito con una delegazione di 63 componenti, di cui 41 atleti (20 ragazzi e 21 ragazze), 17 tecnici federali, 1 medico ed 1 fisioterapista designati dall'Istituto di Medicina e Scienza dello Sport e 2 componenti la Missione. L'Italia ha preso parte a tutti gli sport del programma secondo le qualificazioni ottenute, incluso l'hockey su ghiaccio.

Giochi Olimpici di Londra 2012

Londra ha ospitato l'ultima edizione dei Giochi Olimpici e Paralimpici, con l'esperienza e la capacità di una città che è stata sede (unico caso) per ben tre volte dei Giochi Olimpici estivi, dimostrando competenza, efficienza ed adeguatezza nell'affrontarlo. I buoni rapporti tra il CONI ed il Comitato Organizzatore di Londra (LOCOG) hanno permesso di predisporre una buona organizzazione a favore della squadra azzurra.

I **XXX Giochi Olimpici** hanno offerto la possibilità di verificare lo stato di salute dello Sport Italiano confermandone il ruolo di assoluta élite tecnica a livello internazionale. Nelle ultime cinque edizioni (Atlanta 1996, Sydney 2000, Atene 2004, Pechino 2008 e Londra 2012) l'Italia si è sempre attestata tra le prime dieci nazioni.

La squadra italiana si è presentata, alla vigilia della XXX Olimpiade, al 9° posto nel medagliere delle discipline olimpiche in proiezione Londra che teneva conto delle prestazioni dei mondiali.

A Londra, lo Sport olimpico italiano ha riaffermato il proprio valore conservando una posizione di eccellenza nel medagliere finale (8° posto), conquistando 28 medaglie: 8 ori, 9 argenti e 11 bronzi, in linea con le edizioni precedenti, anzi migliorando la posizione nel medagliere dei Giochi di Pechino.

Di seguito si riportano le tabelle relative al medagliere per i primi 10 paesi classificati ai Giochi Olimpici ed alla composizione delle medaglie azzurre per Federazione.

Rank	Paese	Oro	Argento	Bronzo	Totale
1	USA	46	29	29	104
2	CINA	38	27	23	88
3	GRAN BRETAGNA	29	17	19	65
4	RUSSIA	24	26	32	82
5	COREA SUD	13	8	7	28
6	GERMANIA	11	19	14	44
7	FRANCIA	11	11	12	34
8	ITALIA	8	9	11	28
9	UNGHERIA	8	4	5	17
10	AUSTRALIA	7	16	12	35

Rank	Paese	Oro	Argento	Bronzo	Totale
1	FIS	3	2	2	7
2	UIITS	1	2		3
3	FITAV	1	1		2
4	FITA	1		1	2
5	FITARCO	1			1
6	FICK	1			1
7	FPI		2	1	3
8	FN		1	1	2
9	FC		1		1
10	FGI			2	2
11	FCI			1	1
12	FIDAL			1	1
13	FULKAM			1	1
14	FIPAV			1	1
	TOTALE	8	9	11	28

Il team azzurro era composto da 289 atleti: 163 uomini e 126 donne (46 atleti in meno rispetto a Pechino) ed è andato a medaglia in 15 discipline, contro le 13 di Pechino. Sono tornate a salire sul podio anche le squadre, con la medaglia d'argento della pallanuoto maschile e il bronzo della pallavolo maschile.

Dei 63 atleti che sono andati a medaglia ai Giochi di Londra, 55 facevano parte del Club Olimpico. L'età media delle medaglie è 28,66 anni, rispetto ai 29,84 di Pechino.

Il 50% dei medagliati di Londra era all'esordio olimpico (31 su 63) e questo fa ben sperare per il futuro.

L'Italia ha ottenuto anche 7 quarti posti, 18 quinti posti e oltre il 50% degli atleti si sono classificati entro l'8 posto (il 20% in più rispetto a Pechino).

Dalla lettura dei risultati sportivi generali di Londra, emerge come 85 Paesi abbiano conquistato medaglie (Sydney 2000, 75 Paesi; Atene 2004, 74 Paesi; Pechino 2008, 87 Paesi). In chiave continentale, l'Europa ha conquistato a Londra, sulle 962 medaglie in palio, 465 medaglie, a fronte delle 451 medaglie di Pechino, le

486 di Atene 2004 e le 505 medaglie di Sydney 2000. La Gran Bretagna, quale Paese ospitante ha realizzato un numero straordinario di podi, vincendo 65 medaglie (+18 rispetto a Pechino).

Sugli 85 Paesi che sono andati a medaglia, 37 sono Europei. L'Europa ha vinto il 48,33% delle medaglie contro il 47,12 di Pechino. Ad Atene, l'Europa aveva conquistato il 52,3% delle medaglie in palio, Londra registra un lieve incremento, ma non sufficiente per tornare a superare il 50%.

A valle del ritorno dalle gare olimpiche, il CONI ha organizzato un debriefing tecnico con tutte le Federazioni Sportive, nel corso del quale sono stati esaminati i punti di forza e debolezza della squadra olimpica azzurra, con l'obiettivo di costituire un punto di partenza (di informazioni, dati, analisi, prospettive) utile per il lavoro di preparazione da svolgere in vista di Rio 2016.

Ai XIV Giochi Paralimpici 2012, la squadra azzurra ha riportato eccellenti risultati, centrando obiettivi sportivi in forte crescita rispetto a Pechino 2008. Nel rimandare per tutti gli esami del caso al bilancio ed alle informative del Comitato Italiano Paralimpico, si riporta di seguito il medagliere per i primi Paesi classificati.

Rank	Paese	Oro	Argento	Bronzo	Totale
1	CINA	95	71	65	231
2	RUSSIA	36	38	28	102
3	GRAN BRETAGNA	34	43	43	120
4	UCRAINA	32	24	28	84
5	AUSTRALIA	32	23	30	85
6	STATI UNITI	31	29	38	98
7	BRASILE	21	14	8	43
8	GERMANIA	18	26	22	66
9	POLONIA	14	3	9	26
10	OLANDA	10	10	19	39
13	ITALIA	9	8	11	28

Sulla base dei risultati conseguiti dagli atleti appartenenti alle Federazioni Sportive Nazionali partecipanti a Londra 2012 e del valore dei premi medaglia deliberati dalla Giunta Nazionale nella riunione del 26 marzo 2012, il totale erogato dal CONI ai vincitori italiani ai Giochi Olimpici è stato pari ad € 5.390.000 e ad € 1.490.000 agli atleti vincitori ai Giochi Paralimpici.

Per l'esame dei costi logistico - organizzativi sostenuti per la delegazione italiana, si rimanda alla relazione di Coni Servizi S.p.A. allegata al presente bilancio.

Attività a favore delle FSN

La Preparazione Olimpica ha operato nel corso dell'anno in sinergia con la Commissione Tecnica di esperti individuati dal CONI al fine di dare supporto alle Federazioni Sportive, sia per quanto riguarda gli sport individuali, che per quelli di squadra.

E' proseguita l'**attività di formazione dei quadri tecnici** con corsi specifici e gruppi di lavoro, per favorire lo scambio delle conoscenze nelle diverse discipline; sono stati inoltre effettuati workshop di approfondimento delle tematiche affrontate, con la collaborazione di esperti Italiani e stranieri con i propri studi ed esperienze, nonché di Tecnici Nazionali delle Federazioni Sportive.

Nel corso dell'anno, avendo come obiettivo il ricambio generazionale, hanno avuto luogo gruppi di lavoro sull'attività giovanile ed insieme alla Scuola dello Sport, è stato organizzato un corso per Direttori Tecnici Giovanili presso il Centro di Preparazione Olimpica Giulio Onesti.

Per i **progetti di ricerca scientifica applicata allo sport** sviluppati nel corso dell'esercizio su richiesta del CONI, si rimanda alla relazione di Coni Servizi allegata al presente bilancio.

E' stato disposto il **Club Olimpico** Sochi 2014, oltre che il nuovo Club Olimpico Londra 2012, elenco stilato considerando i criteri stabiliti dalla Giunta Nazionale nel corso del 2011 ed i risultati sportivi conseguiti dagli atleti ai Giochi di Londra 2012. Viene riconosciuto annualmente ad ogni atleta inserito nei due elenchi,

secondo la classificazione nelle 3 categorie di appartenenza (oro, medaglisti ed elite), rispettivamente l'importo di € 30.000 alla prima, € 20.000 alla seconda ed € 16.000 alla terza.

La Direzione ha provveduto a curare i rapporti e collaborare con i **Corpi Sportivi Civili e Militari** ed ha supportato le attività della **Commissione Nazionale Atleti**, costituita in base all'art. 31 comma 5 dello Statuto del CONI ed all'art. 32 paragrafo 1.3 della Carta Olimpica, che ha operato quale Organo permanente consultivo del CONI.

Il CONI ha raccolto nell'ambito dei diversi programmi di supporto gestiti dal CIO risorse a titolo di sovvenzioni per la logistica dei trasferimenti a Londra (€/000 439), per la particolare situazione economica generale (€/000 75) e risorse per borse di studio per la qualificazione e preparazione ai Giochi (€/000 32). Sono state, infine, incassate dai Comitati Olimpici Europei sovvenzioni amministrative per l'attività dell'anno (€/000 79).

4.2. TERRITORIO E PROMOZIONE DELLO SPORT

(a cura della Direzione Territorio e Promozione dello Sport)

Promozione dello Sport

Le risorse economiche assegnate dalla Giunta Nazionale per le attività di Promozione sportiva sono state destinate, nel rispetto delle indicazioni impartite dagli Organi del CONI, allo svolgimento dei programmi nazionali, incentrati sulla diffusione della pratica e cultura sportiva, quali strumenti di contrasto della sedentarietà, soprattutto tra i giovani.

Tali programmi hanno trovato attuazione prevalentemente in ambito scolastico, luogo primario deputato all'educazione ed istruzione dei giovani, e sono stati svolti di concerto con il MIUR, nell'ambito del Protocollo d'intesa vigente, grazie anche all'impegno dei Comitati del CONI che hanno agito in sintonia operativa con le omologhe strutture del MIUR e degli Enti ed Istituzioni locali.

Come negli anni precedenti, il gradimento delle attività proposte è stato significativo, testimoniato dall'aumento delle iscrizioni e partecipazioni complessive.

Di seguito si riporta una sintesi dei programmi realizzati.

Alfabetizzazione Motoria nella scuola primaria

Tale progetto è giunto nell'anno 2012 al suo terzo anno ed alla seconda delle tre annualità previste dalla fase di sperimentazione, in virtù dei positivi riscontri evidenziati dall'edizione precedente dal punto di vista dei coinvolgimenti.

Per la sua realizzazione, CONI e MIUR hanno confermato i rispettivi stanziamenti finalizzati pari a €/000 5.000 ed €/000 2.500, facendoli confluire in una gestione amministrativa unificata CONI che, assieme ai ricavi da Enti territoriali per €/000 214, ha permesso di ampliare il numero dei coinvolgimenti.

Di seguito alcuni indicatori di riferimento del progetto per l'anno 2012:

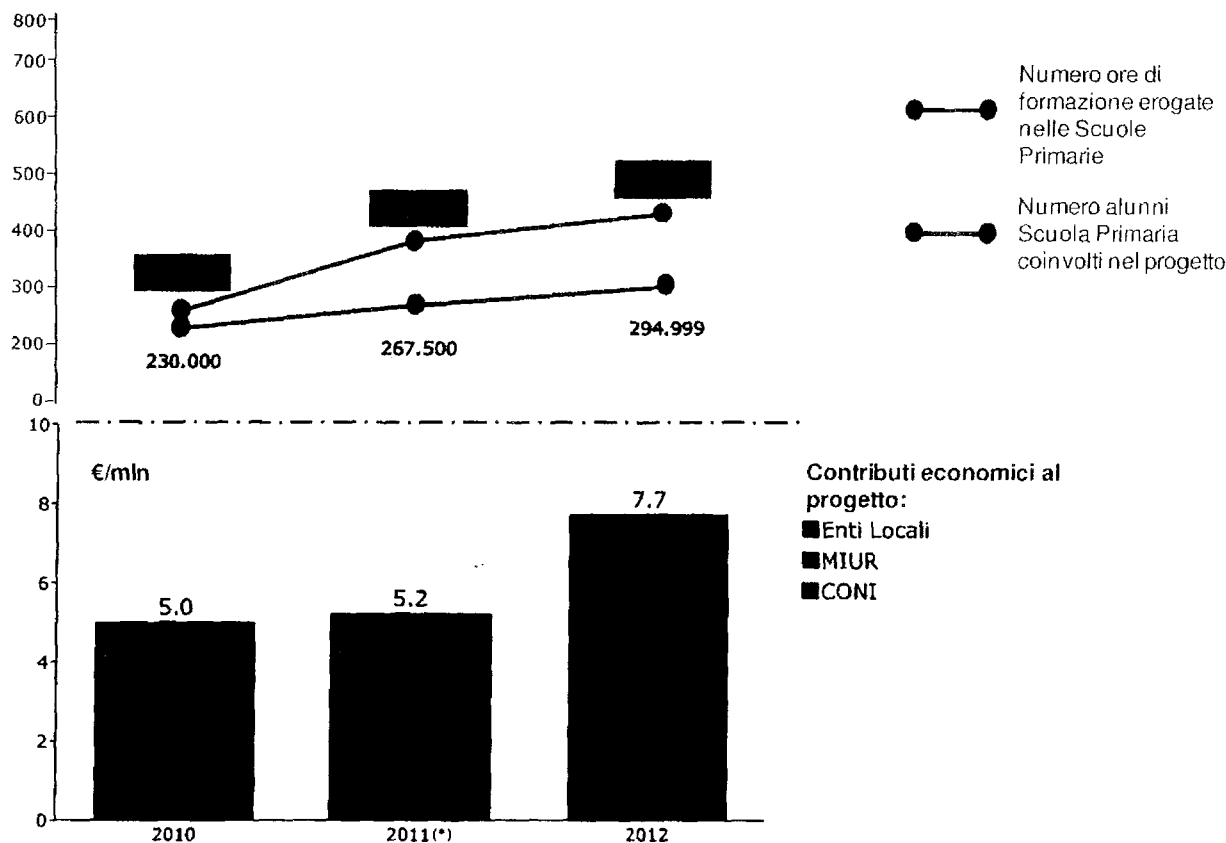
▪ Provincie	103
▪ Plessi scolastici	1.975
▪ Alunni	294.999

Il 90% circa del finanziamento nazionale complessivo, è stato destinato alla retribuzione dei compensi degli operatori (133 supervisori e 1.526 esperti), a garanzia del carattere operativo del progetto, incentrato quasi interamente sull'attività praticata (15.072 classi coinvolte, per un totale di 431.552 ore di lezione complessive).

Le nuove scuole partecipanti al progetto sono state, inoltre, dotate del kit di materiale sportivo necessario alla realizzazione dei monitoraggi motori.

Allo scopo di chiarire gli elementi costitutivi del progetto ed i ruoli e i compiti della struttura organizzativa dello stesso, nonché per far fronte alle esigenze formative dei soggetti coinvolti (responsabili di progetto MIUR e CONI, supervisori e referenti informatici regionali), si sono svolti una serie di incontri a livello nazionale, riferiti alle edizioni 2011/2012 e 2012/2013 del progetto.

Risorse finanziarie (€ mi.) e diffusione scolastica del progetto di alfabetizzazione motoria



(*) Nel 2011 il MIUR ha inoltre destinato risorse per 2.5 € mln gestite autonomamente (senza impatti sul bilancio CONI)

Educamp - Scuole aperte per ferie

Il progetto, lanciato nel 2010 in 6 città pilota italiane, ha visto estendersi l'esperienza a 14 sedi nel 2011 ed a 24 provincie nell'edizione 2012, confermando nei programmi le due formule iniziali già previste:

- City camp (camp con turni settimanali giornalieri svolti presso strutture polisportive cittadine) organizzati nel 2012 dal CONI in 17 sedi: Alessandria, Cuneo, Imperia, Como, Milano, Vicenza, Lucca, Pesaro, Frosinone, Roma, Chieti, Caserta, Salerno, Bari, Lecce, Matera, Cagliari;
- Camp Residenziali (camp con turni settimanali residenziali con pernottamento) organizzati nel 2012 dal CONI in 7 sedi: Torino, Ferrara, Macerata, Latina, Viterbo, Campobasso, Messina presso strutture ricettive esterne alle sedi istituzionali.

I dati di partecipazione ed i monitoraggi di gradimento, nell'arco delle tre edizioni, evidenziano un trend positivo, confermando la validità della proposta che segue un approccio integrato all'insegnamento multidisciplinare, nel quale un'attenzione speciale viene posta sul processo educativo in generale (sviluppo delle abilità motorie complessive), più che sulle prestazioni per singola disciplina.

Al fine di aggiornare gli operatori coinvolti su tali metodologie didattiche ed informare i responsabili dei camp sugli aspetti logistico-organizzativi, nel 2012 sono state realizzate specifiche sessioni formative. Nel corso dell'attività, inoltre, allo scopo di garantire la verifica del rispetto dei requisiti e delle indicazioni fornite (in conformità con il format organizzativo nazionale), sono stati individuati 3 "Supervisor del progetto", i quali, effettuando 2 sopralluoghi in ciascuno dei nuovi camp ed una visita in quelli già consolidati nelle precedenti edizioni, si sono occupati del tutoraggio agli staff in loco e di supportare l'attività di coordinamento delle sedi.

Il progetto ha visto anche l'arricchimento delle pagine del sito web dedicato che, oltre a fornire informazioni generali sull'iniziativa e di dettaglio sulle singole località di svolgimento, ha introdotto uno spazio ad hoc per la votazione online degli elaborati e del materiale fotografico/video di ciascuna sede favorendo, pertanto, maggiore interazione ed interesse da parte dell'utenza (accessi registrati al sito web nel luglio 2012: 271.487, con un incremento del 217% rispetto alle registrazioni effettuate nel medesimo arco temporale dell'anno precedente).

Di seguito si riportano alcuni tra gli indicatori più significativi dell'edizione 2012:

- Sedi24 (+ 71% rispetto al 2011);
- Settimane di attività110 (+ 75% rispetto al 2011);
- Partecipanti complessivi.....11.840 (+ 86% rispetto al 2011);
- Operatori totali741 (+ 68% rispetto al 2011);
- Organismi sportivi (FSN/DSA/EPS)54 (+ 35% rispetto al 2011).

Giocosport

Il progetto di Giocosport è un programma nazionale previsto nell'ambito del vigente Protocollo d'intesa tra CONI e MIUR, che mira al potenziamento dell'attività motoria di base per gli alunni della scuola primaria e che ha costituito la base di partenza del progetto di Alfabetizzazione Motoria. Le prime esperienze di Giocosport sono state attivate a partire dall'inizio degli anni '90 ed ancora oggi il progetto, la cui metodologia e contenuti sono stati progressivamente avvicinati a quelli dell'Alfabetizzazione Motoria, rappresenta una valida sia pur parziale applicazione di un approccio unitario d'intervento nella scuola primaria.

Allo scopo di disporre di uno strumento di raccolta dati efficiente, nel 2012 è stata attivata una sezione della piattaforma informatica dell'Alfabetizzazione Motoria dedicata alla raccolta dei dati di Giocosport, così da poter disporre di una fotografia unitaria delle esperienze attive nella scuola primaria, siano esse riferite all'uno o all'altro progetto nazionale.

Nell'edizione 2011-12 i dati di partecipazione raccolti hanno visto un decremento rispetto alle precedenti edizioni in relazione al progressivo avvicinamento delle esperienze di Giocosport al progetto di Alfabetizzazione Motoria, che si è in parte sostituito ad esso.

Giochi della Gioventù a.s. 2011/2012

Il progetto dei Giochi della Gioventù si rivolge agli alunni della scuola secondaria di 1° grado (11-14 anni), offrendo agli insegnanti degli spunti per un percorso educativo annuale, da svolgere in orario curricolare, secondo il modello ormai consolidato e che può essere riassunto nello slogan "tutti protagonisti, nessuno escluso!": una formula che prevede la partecipazione di tutti gli alunni di ogni classe partecipante, coinvolgendo nell'attività fisica anche i soggetti meno predisposti.

Allo scopo di coinvolgere e motivare maggiormente gli alunni partecipanti e al tempo stesso stimolare la discussione sul tema dei sani stili di vita e della pratica sportiva, il progetto, nella sua 6ª edizione, ha integrato le consuete attività collaterali (crea la mascotte, inventa il tuo foto-fumetto, intervista doppia, gira lo spot) con il concorso "Mettili nei Giochi la tua creatività!", realizzato in collaborazione con il portale Skuola.net (patrocinato dal Miur) ed incentrato sul tema del sano e corretto stile di vita, in contrasto quindi con la sedentarietà e le cattive abitudini alimentari. Agli alunni delle 3 classi vincitrici ed ai loro insegnanti è stato inviato un kit di materiale sportivo fornito dallo Sponsor.

Di seguito i dati di partecipazione alla 6ª edizione del progetto:

- Province 104;
- Scuole 2.105;
- Classi 14.490;
- Alunni 316.865;
- Insegnanti 6.231.

I Comitati Provinciali hanno collaborato ad organizzare 71 conferenze stampa e 103 Feste finali.

Giochi Sportivi Studenteschi

Il programma ha proseguito il percorso avviato negli anni '80 dai Giochi della Gioventù ed ha riguardato l'attività sportiva scolastica svolta in orario extra curricolare all'interno dei Gruppi Sportivi Scolastici. In relazione alle minori risorse disponibili, che non consentono più l'organizzazione di manifestazioni finali di vasto respiro, il programma detta le modalità di svolgimento delle gare,

privilegiando le fasi territoriali (d'istituto, provinciali, regionali), mentre affida alla competenza (tecnica, organizzativa ed anche economica) delle Federazioni e delle DSA di riferimento la realizzazione di finali o manifestazioni nazionali a fine anno scolastico.

Il CONI contribuisce economicamente alla realizzazione del programma curando le coperture assicurative contro i rischi di infortuni e RCT per tutti i partecipanti e gli organizzatori in ogni fase, concorrendo, attraverso i contributi alle strutture territoriali, alle spese organizzative (materiale di premiazione, trasporti, abbigliamento, ecc.) sino al livello regionale ed a quelle per le attività di servizio prestate dalle federazioni Medico Sportiva e Cronometristi per le fasi regionali e finali.

Le manifestazioni finali organizzate a cura delle Federazioni e Discipline Sportive Associate sono state rispettivamente :

- scuola secondaria di 1° grado: Atletica-pista + diversamente abili; Arrampicata sportiva; Bowling; Canoa; Golf; Tiro con l'arco; Vela; Hockey su prato; Pesi; Pallavolo; Rugby; Tennis Tavolo;
- scuola secondaria di 2° grado: Arrampicata sportiva; Bowling; Golf; Tiro con l'arco; Vela; Rugby; Tennis *; Badminton; Calcio a 5; Orientamento + diversamente abili (Trail - O)*

Tra le manifestazioni riservate alla scuola secondaria di 2° grado, quelle del Tennis e dell'Orientamento sono state considerate prove di qualificazione per i Campionati Mondiali ISF 2013.

Comunità Italiane all'Estero

Con il supporto del contributo annuo del CONI alle Comunità Italiane all'Estero (C.I.E.), la popolazione giovanile delle sei Comunità riconosciute (Argentina, Brasile, Canada, Svizzera, Stati Uniti e Venezuela), composta da figli di italiani ivi residenti, partecipa ai programmi di attività sportiva organizzati dai Delegati Esteri nei rispettivi Paesi, secondo le linee guida impartite dal CONI soprattutto per quanto riguarda i Giochi della Gioventù ed i Giochi Sportivi Studenteschi. Superate diverse fasi di qualificazione in loco, i migliori selezionati (complessivamente 120 ragazzi e 30 accompagnatori) hanno partecipato nel 2012 ai Giochi della Provincia di Salerno, confrontandosi con i coetanei italiani nelle discipline del nuoto e dell'atletica leggera.

Scuole Regionali dello Sport

Le Scuole Regionali dello Sport, nel corso del 2012, hanno concluso con successo il percorso di sviluppo manageriale attivato nel 2010 per i Comitati territoriali del CONI ed esteso, dalla seconda metà 2011, a tutti i dirigenti degli organismi sportivi territoriali (Federazioni Sportive, Discipline Associate, Associazioni Benemerite, Enti di Promozione).

Gli interventi formativi (articolati in 3 moduli per Nord, centro e Sud) si sono articolati in 110 giornate per complessivi 2.302 partecipanti.

Inoltre, le Scuole Regionali hanno curato l'aggiornamento degli esperti del Progetto Alfabetizzazione Motoria nelle rispettive aree territoriali: i due percorsi formativi complessivamente hanno riguardato il 32% dei corsi organizzati dalle SRdS.

Con Decreto del MIUR del 18 luglio del 2005 il CONI è stato incluso nell'elenco dei soggetti accreditati dal MIUR alla formazione del personale docente della scuola di ogni ordine e grado. In base al riconoscimento di Associazione di secondo grado, il CONI ha facoltà di autorizzare - previa verifica della coerenza di contenuti e metodologia didattica rispetto alle indicazioni del Miur - la realizzazione di corsi di aggiornamento presentati dagli Organismi sportivi che al CONI fanno riferimento.

Nel 2012 sono state autorizzate complessivamente 67 iniziative formative presentate da 67 organismi sportivi per un totale di 808 ore di lezione e 521 insegnanti coinvolti (quest'ultimo dato è riferito al solo a.s. 2011/2012, mancando quello delle presenze del 1° quadrimestre 2012/2013).

Gestione Rapporti col Territorio

I Comitati Regionali e Provinciali hanno collaborato alla progettualità nazionale e hanno attivato autonome iniziative finalizzate a fornire servizi e consulenze sia alle Federazioni Sportive regionali e provinciali, che alle singole Società Sportive operanti sul territorio coinvolgendo, contestualmente, anche le Istituzioni e gli Enti Locali.

A fronte di ciò, l'ufficio Rapporti con il Territorio, ha assicurato il necessario supporto alle problematiche operative e di funzionamento dei Comitati Regionali e Provinciali ed allo sviluppo/razionalizzazione delle loro attività, svolgendo un ruolo di interfaccia tra i Comitati, gli organi

istituzionali, i servizi centrali, assicurando inoltre il necessario collegamento con le attività e strutture di Coni Servizi nell'ambito del contratto di servizio esistente con l'Ente.

I Comitati territoriali, sulla base di propri programmi di attività hanno realizzato iniziative e progetti in ambito locale approvati dalla Giunta Nazionale. Tali attività, dirette al mondo della scuola e/o delle società sportive e dei loro iscritti, a tutti i cittadini ed alle aree del sociale per i disabili, gli anziani e gli emarginati, si sono concretizzate per lo più in iniziative di: promozione sportiva, partecipazione ad eventi sportivi, monitoraggi sul movimento sportivo, convegni/conferenze, premiazioni, consulenza in materie giuridico/fiscale connessa allo sport. Alcuni progetti sono stati finanziati con fondi provenienti dal bilancio CONI, altri si sono concretizzati grazie al reperimento dei fondi da soggetti terzi da parte dei Comitati territoriali.

Il 3 giugno si è svolta la IX edizione della Giornata Nazionale dello Sport che, come di consueto, ha visto impegnati nell'organizzazione i Comitati CONI, le FSN, le DSA, gli EPS, le AB, le Amministrazioni provinciali e quelle comunali. Sono stati coinvolti nella Giornata 101 Comitati, circa 1.000 Comuni con oltre 1.000.000 partecipanti.

Ufficio Riconoscimento Organismi Sportivi DA e EPS

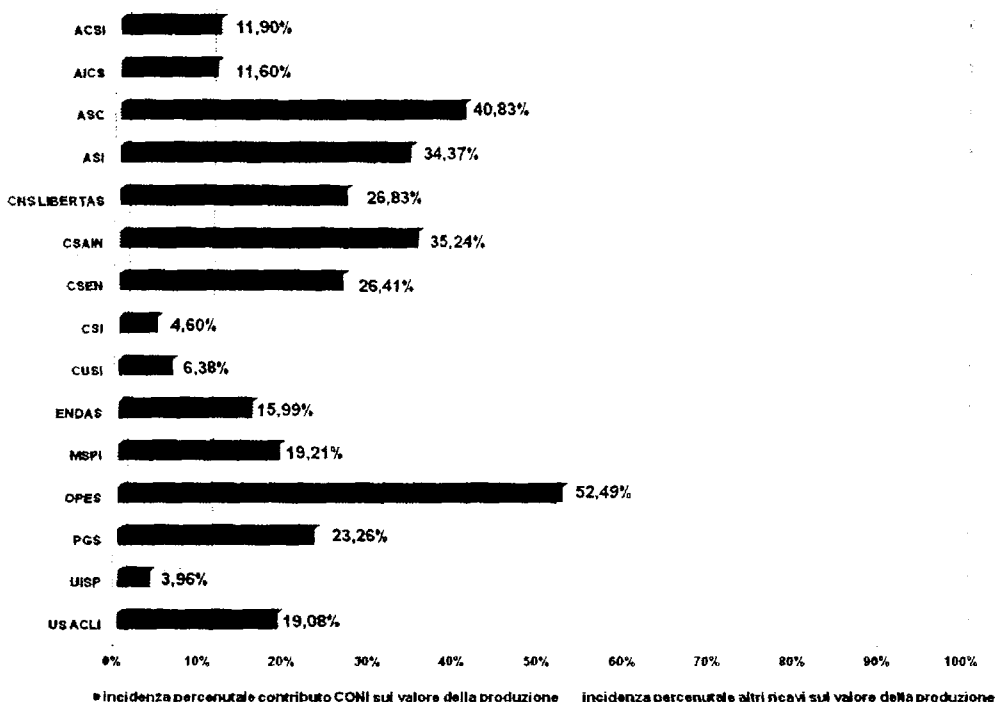
Enti di Promozione Sportiva

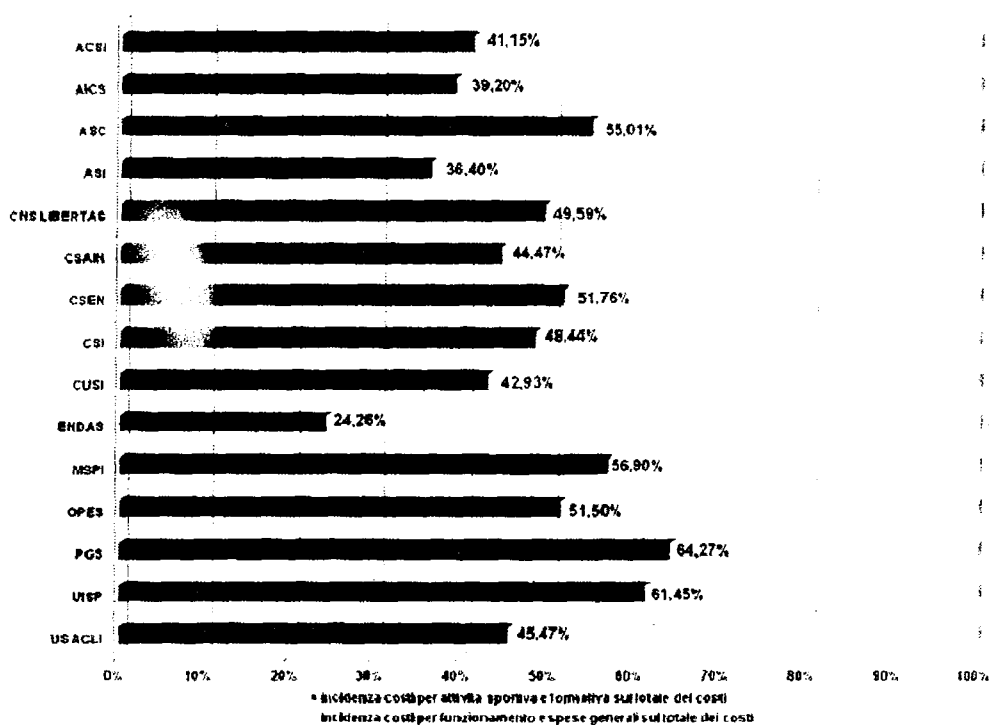
Nel 2012 non si è proceduto a nuovi riconoscimenti e, pertanto, il numero degli Enti è rimasto 16, di cui 15 su base nazionale e uno su base regionale.

Nel corso del 2012 sono stati due gli organismi che hanno avanzato richieste di riconoscimento ai fini sportivi in qualità di EPS su base nazionale, la "Federazione Italiana per l'Assistenza, Sport e Tempo Libero, Feder-Italia" e l'"Associazione Nazionale Azione Sociale - ANAS".

Per un quadro di riferimento si riportano nelle tabelle sottostanti alcuni elementi economici ricavati dai prospetti riepilogativi dei Budget 2012, comprensivi dei volumi delle strutture territoriali degli Enti.

EPS: Budget di previsione 2012, incidenza contributo CONI sul valore della produzione



EPS: Budget di previsione 2012, incidenza dei costi per attività sportiva e formativa sul totale costi

Con riferimento ai grafici sopra, da notare che la UISP adotta l'esercizio finanziario per anno sportivo (1° settembre - 31 agosto) e che l'ASC e l'OPES, riconosciuti nel 2011, hanno avuto accesso al contributo CONI a partire dal 2012.

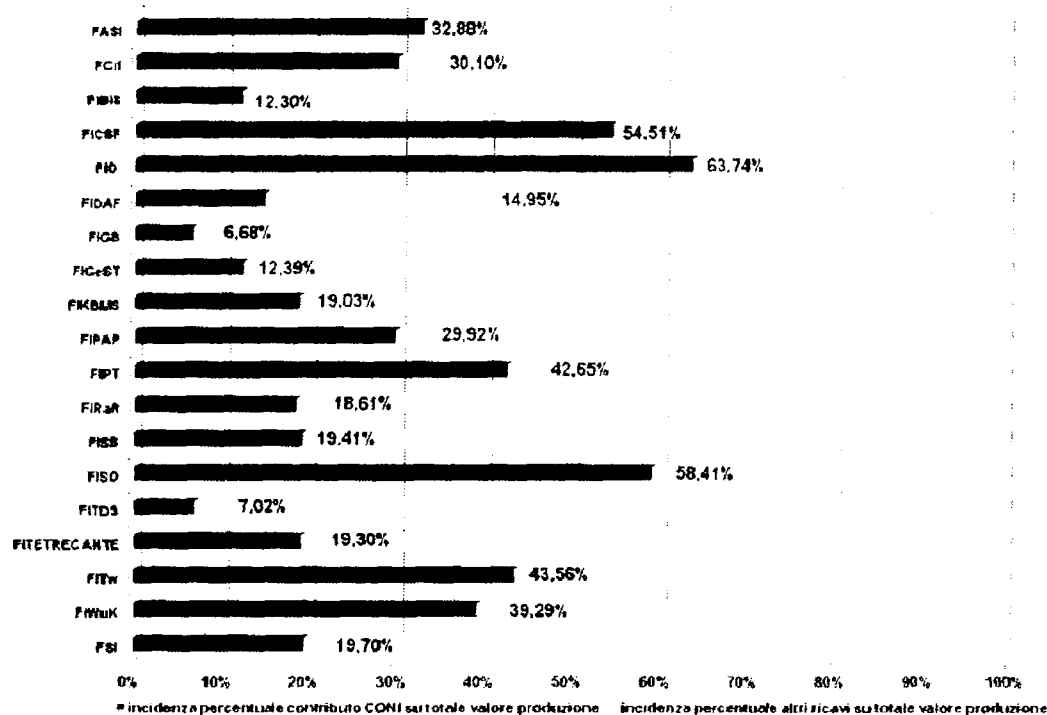
Discipline Sportive Associate

Nel corso del 2012 non si è proceduto a nuovi riconoscimenti e, pertanto, il numero delle Discipline Sportive Associate è rimasto invariato a 19, di cui 17 associate al CONI e 2 associate ad una Federazione (la Disciplina Federazione Italiana Canottaggio Sedile Fisso - FICSF, associata alla Federazione Italiana Canottaggio e la Disciplina Federazione Italiana Rafting - FIRaft, associata alla Federazione Italiana Canoa Kayak).

Nel corso del 2012 hanno trovato prima applicazione i nuovi parametri per la determinazione dei contributi CONI alle DSA deliberati dalla Giunta Nazionale a fine 2011.

Per un quadro di riferimento, si riportano nelle tabelle di seguito alcuni elementi economici (riguardanti l'incidenza dei contributi CONI sul valore della produzione e la suddivisione percentuale tra costi per l'attività sportiva e costi di funzionamento) ripresi dai documenti di Budget 2012 presentati dalle DSA.

DSA: Budget di previsione 2012, incidenza contributo CONI sul valore della produzione



DSA: Budget di previsione 2012, incidenza dei costi per attività sportiva e formativa sul totale costi

