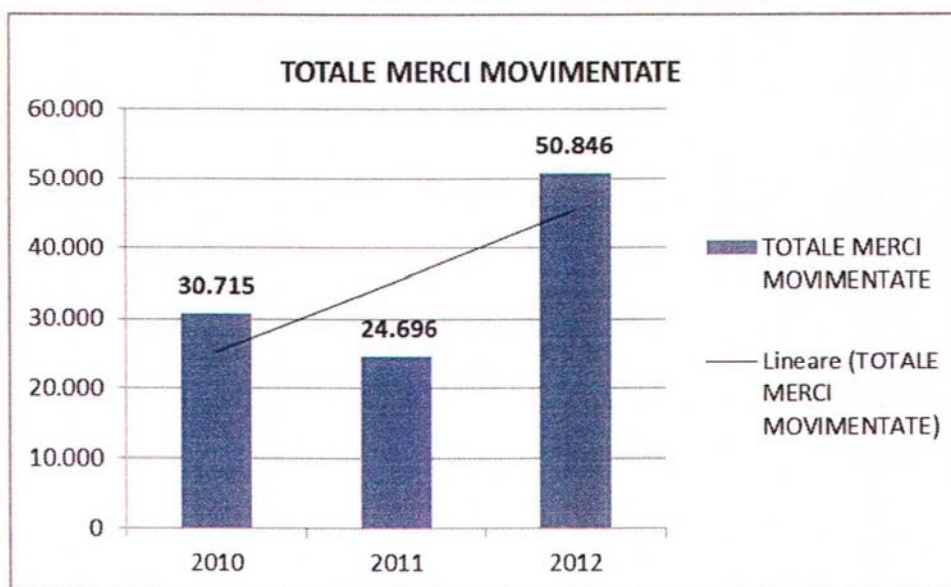


Grafico n. 5 - Andamento del Traffico merci 2010-2012



Nel 2011 sia il traffico merci che il totale dei containers subiscono una flessione rispettivamente del 19,60% e del 19,19%.

Nonostante il calo del totale del traffico merci, il porto di Gioia Tauro si conferma il terzo scalo nazionale per le merci solide, che costituiscono il 97,50% dei traffici del porto, mentre irrisorio è il traffico delle rinfuse liquide.

Il movimento dei containers (TEU) subisce un decremento del 19,19%.

Nel 2012 il complesso delle merci movimentate registra un marcato incremento che riguarda principalmente il totale delle merci solide ed in modo più contenuto quello delle merci liquide.

Il movimento dei containers (TEU) subisce un ulteriore incremento del 18,05%.

7. Gestione finanziaria e patrimoniale

I conti consuntivi 2011-2012 sono stati redatti in conformità al nuovo Regolamento di amministrazione e contabilità, adottato con delibera del Comitato portuale del 28-09-2007 ed approvato dal Ministero vigilante in data 15-01-2008.

Con delibera n. 53 del 23-11-2011 il Comitato Portuale ha approvato la modifica dell'art. 57 del Regolamento di Amministrazione e Contabilità relativo alle "Spese in economia" che prevede la possibilità di procedere all'affidamento diretto, da parte del responsabile del procedimento per l'acquisizione di servizi e forniture di importo inferiore alla soglia di euro 20.000,00 al netto dell'IVA, a seguito dell'intervenuta modifica dell'art. 125, comma 11, del D.Lgs. n. 163/2006 da parte dell'art. 4, comma 2, lett. m-bis della legge 106/2011 di conversione del D.L. n. 70/2011 che ha elevato la soglia per l'affidamento diretto ad importi inferiori ad euro 40.000,00. Il Ministero Vigilante con nota del 20-03-2012 ha comunicato di non avere osservazioni in ordine all'approvazione della delibera in argomento.

Ai sensi dell'art. 36 del Regolamento il Rendiconto generale è costituito dal conto del bilancio, dal conto economico, dallo stato patrimoniale e dalla nota integrativa. Al rendiconto sono allegati: la situazione amministrativa, la relazione sulla gestione e la relazione del Collegio dei revisori.

Nella tabella che segue sono indicate le date dei provvedimenti di approvazione dei conti consuntivi 2011-2012, emessi dal Comitato portuale e dai Ministeri vigilanti. Nella nota di approvazione del consuntivo 2012 i Ministeri vigilanti hanno richiamato l'attenzione dell'Ente sulle disposizioni normative di cui alla L n. 190/2012 e al Dlgs. n. 33/2013 che prevedono la pubblicazione su sito istituzionale dell'Ente dei bilanci preventivi e consuntivi.

Prospetto n. 9

	Comitato portuale	Ministero delle Infrastrutture e dei Trasporti	Ministero dell'Economia e Finanze
2011	Del. n. 55 del 9-05-2012	26/07/2012	16/07/2012
2012	Del n. 65 del 24-04-2013	18/07/2013	05/07/2013

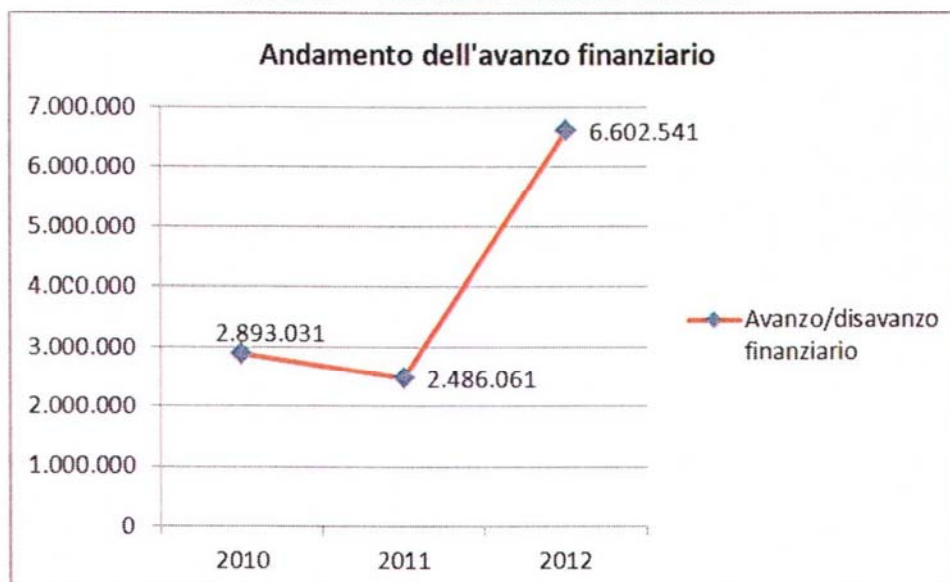
7.1 Dati significativi della gestione

Prima di procedere all'analisi, per ciascuno dei due esercizi, delle situazioni finanziaria, amministrativa, economica e patrimoniale, si ritiene opportuno esporre nel prospetto e nel grafico che seguono i saldi contabili più significativi, emergenti dai conti consuntivi esaminati, posti a raffronto con quelli del precedente esercizio.

Prospetto n. 10

	2010	2011	2012
Avanzo/disavanzo finanziario	2.893.031	2.486.061	6.602.541
Saldo di parte corrente	3.269.595	4.776.823	6.759.690
Saldo di parte capitale	-376.564	-2.290.762	-157.149
Avanzo di amministrazione	22.916.428	25.402.487	32.005.027
Avanzo economico	3.134.007	4.610.859	6.577.352
Patrimonio netto	25.116.629	29.727.487	36.304.839

Grafico n. 6 - Andamento dell'avanzo finanziario



Nel 2011 si assiste al decremento dell'avanzo finanziario che ammonta ad euro 2.48.061 (-14,06%) determinato dalla marcato incremento del saldo di parte corrente parte capitale negativo.

Nel 2012 invece l'avanzo finanziario registra un rilevante incremento dovuto al forte incremento del saldo di parte corrente, ed alla marcata diminuzione del saldo negativo di parte capitale

Dal prospetto risulta nel biennio un trend in ascesa dell'avanzo di amministrazione che ammonta ad euro 25.402.487 nel 2011 e ad euro 32.005.027 nel 2012.

L'avanzo economico mostra un costante incremento ammontando ad euro 4.610.819 nel 2011 e ad euro 6.577.352 nel 2012.

Il risultato del conto economico si riflette positivamente sul patrimonio netto che ammonta nel 2011 ad euro 29.727.487, nel 2011 e ad euro 36.304.839 nel 2012.

7.2 Rendiconto finanziario. Andamento delle entrate accertate e delle spese impegnate

Nel prospetto che segue sono indicati i dati aggregati risultanti dai rendiconti finanziari dal 2011 al 2012.

Prospetto n. 11

RENDICONTO FINANZIARIO – DATI AGGREGATI

	2010	2011	Var % 2011/2010	comp %	2012	Var % 2012/2011	comp %
ENTRATE							
- Correnti	8.251.753	16.021.215	94,16	79,02	21.908.581	36,75	51,65
- In conto capitale	80.950.000	3.258.100	-95,98	16,07	19.470.599	497,61	45,90
- Per partite di giro	1.043.977	994.368	-4,75	4,90	1.036.576	4,24	2,44
Totale entrate	90.245.730	20.273.683	-77,54	100,00	42.415.756	109,22	100,00
Disavanzo finanziario di competenza							
SPESE							
- Correnti	4.982.158	11.244.393	125,69	63,21	15.148.891	34,72	42,30
- In conto capitale	81.326.564	5.548.862	-93,18	31,20	19.627.748	253,73	54,81
- Per partite di giro	1.043.977	994.368	-4,75	5,59	1.036.576	4,24	2,89
Totale spese	87.352.699	17.787.623	-79,64	100,00	35.813.215	101,34	100,00
Avanzo finanziario di competenza	2.893.031	2.486.060	-14,07		6.602.541	165,58	

Grafico n. 7 - Composizione delle entrate - 2011-2012

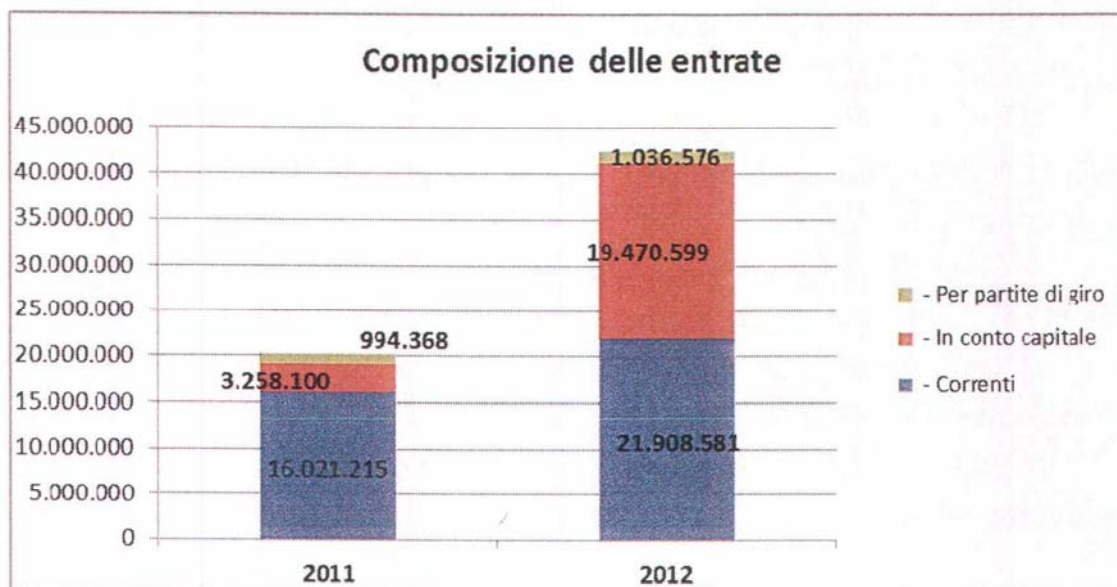
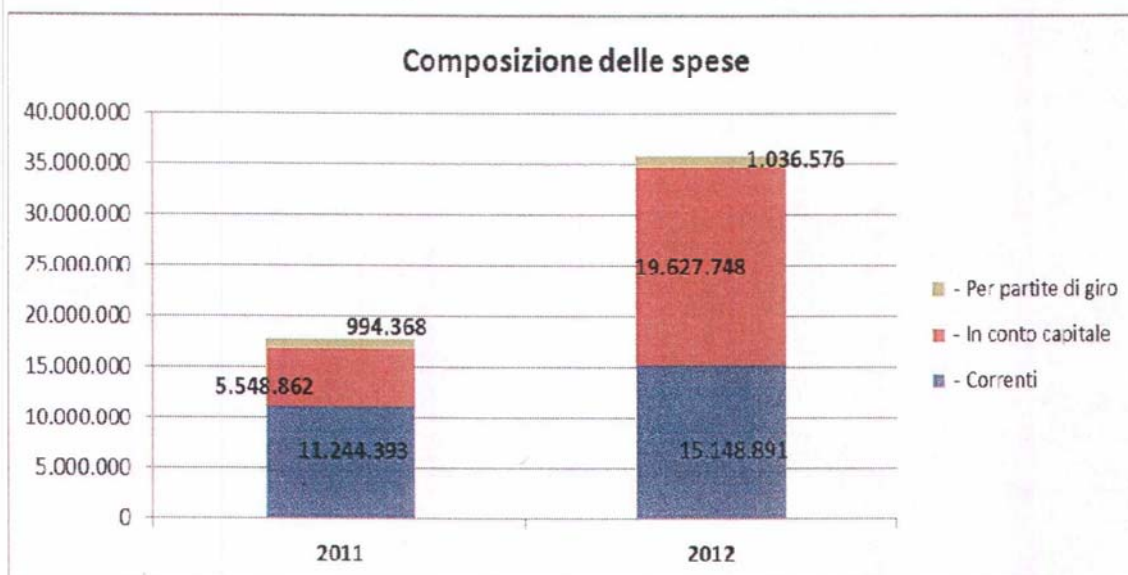


Grafico n. 8 Composizione delle spese - 2011-2012



Nel 2011 si assiste, ad un decremento dell'avanzo finanziario che è pari ad euro 2.486.060, a fronte dell'elevato decremento sia del totale delle entrate (-77,54%) che delle spese (-79,64%), dovuta principalmente alla diminuzione sia delle entrate che delle spese in conto capitale(-95,98%; -93,08%). L'Ente, nella nota del 13-11-2013, ha evidenziato che la marcata riduzione della spesa impegnata in conto capitale per l'anno 2011 rispetto al 2010, è riconducibile, principalmente, all'assegnazione per l'anno 2010 di euro 80.950.000, fondi relativi all'Accordo di Programma Quadro del 28-09-2010.

Le entrate e le spese di parte corrente hanno, rispettivamente, una incidenza percentuale del 79,02% e del 63,21% sul totale delle entrate e delle spese; quelle in conto capitale rappresentano il 16,07% ed il 31,20% delle medesime.

Nel 2012 si assiste invece ad un incremento dell'avanzo finanziario che è pari ad euro 6.602.541, dovuto all'elevato aumento sia del totale delle entrate che delle spese e, in particolare, di quelle di parte capitale.

Le entrate e le spese di parte corrente hanno, rispettivamente, una incidenza percentuale del 51,65% e del 42,30% sul totale delle entrate e delle spese; quelle in conto capitale rappresentano il 45,90% ed il 54,81% delle medesime.

Andamento delle entrate accertate e delle spese impegnate

Nei prospetti che seguono vengono analizzate, più in dettaglio, le entrate accertate e le spese impegnate nei due esercizi in esame, ponendo a raffronto i dati del 2011 e del 2012 con quelli del 2010.

Si premette che i consuntivi sono corredati dalle tabelle riepilogative delle spese per consulenza, rappresentanza ed autovetture attestanti il rispetto dei limiti di spesa previsti *ex lege*.

RENDICONTO FINANZIARIO

parte corrente-accertamenti	2010	2011	Var. % 2011/2010	2012	Var. % 2012/2011
TITOLO I ENTRATE CORRENTI					
Entrate derivanti da Trasferimenti correnti					
Entrate derivanti da trasferimenti da parte dello Stato	-	5.200.000	100,00		
Entrate derivanti da trasferimenti da parte delle Regioni	-			5.000.000	100,0
Entrate derivanti da trasferimenti da parte di Comuni e province	-				
Entrate derivanti da trasferimenti da parte di altri enti pubblici	-			82.498	100,0
Totale	-	5.200.000	100,00	5.082.498	-2,26
Entrate diverse					
Entrate proprie	5.803.902	7.657.045	31,93	12.984.183	69,57
Redditi e proventi patrimoniali	2.361.154	3.112.431	31,82	3.649.369	17,25
Poste correttive e compensative di uscite correnti	29	3.738	12789,66	64058	1613,70
Entrate non classificabili in altre voci	63.642	296	-99,53	18.959	6305,07
Entrate derivanti dalla vendita di beni e prestazione di servizi	23.026	43.705	89,81	109.513	150,57
Totale	8.251.753	10.817.215	31,09	16.826.082	55,55
TOTALE ENTRATE CORRENTI	8.251.753	16.017.215	94,11	21.908.580	36,78

parte corrente-impegni	2010	2011	Var. % 2011/2010	2012	Var. % 2012/2011
TITOLO I USCITE CORRENTI					
Funzionamento					
Oneri per gli organi dell'Ente	390.380	365.792	-6,30	434.695	18,84
Oneri per il personale in attività di servizio	1.989.879	2.213.637	11,24	2.221.821	0,37
Uscite per acquisto di beni di consumo e servizio	423.159	549.327	29,82	550.397	0,19
Totale	2.803.418	3.128.756	11,61	3.206.913	2,50
Interventi diversi					
Uscite per prestazioni istituzionali	715.195	2.215.018	209,71	2.503.540	13,03
Trasferimenti passivi	209.200	242.629	15,98	412.917	70,18
Poste correttive e compensative di entrate correnti	76.990	5.386.976	6896,98	8.591.722	59,49
Totale	1.001.385	7.844.623	683,38	11.508.179	46,70
Oneri comuni					
Oneri finanziari	-	0		60	100,00
Oneri tributari	139.627	163.768	17,29	190.875	16,55
Spese non classificabili in altre voci	1.014.104	101.646	-89,98	190.004	86,93
Totale	1.153.731	265.414	-77,00	380.939	43,53
Trattamento di quiescenza integrativo e sostitutivo					
Liquidazione TFR personale cessato dal servizio	23.625	5.599	-76,30	48.861	772,67
Totale	23.625	5.599	-76,30	48.861	772,67
TOTALE USCITE CORRENTI	4.982.158	11.244.392	125,69	15.148.892	34,72

RENDICONTO FINANZIARIO
parte capitale

Prospetto n. 14

Parte capitale -accertamenti	2010	2011	Var. % 2011/2010	2012	Var. % 2012/2011
TITOLO II ENTRATE IN CONTO CAPITALE					
Entrate per alienazioni di beni patrimoniali e riscossione di crediti					
Alienazione di immobili e diritti reali					
Alienazione di immobilizzazioni tecniche					
Realizzo valori mobiliari					
Riscossione di crediti					
TOTALE	0	0	0	0	0
Entrate derivanti da trasferimenti in conto capitale					
Trasferimenti dallo Stato	80.950.000	3.258.100	-95,98	19.470.598	497,61
TOTALE	80.950.000	3.258.100	-95,98	19.470.598	497,61
ACCENSIONE DI PRESTITI					
Accensione di prestiti					
Assunzione di altri debiti finanziari					
Emissione di obbligazioni					
TOTALE	0	0	0	0	0
TOTALE ENTRATE IN CONTO CAPITALE	80.950.000	3.258.100	-95,98	19.470.598	497,61

Prospetto n 15

Parte capitale- impegni	2010	2011	Var. % 2011/2010	2012	Var. % 2012/2011
Investimenti					
Acquisizione di beni di uso durevole ed opere immobiliari	81.162.096	5.514.946	-93,21	19.512.949	253,82
Acquisizioni di immobilizzazioni tecniche	163.967	33.916	-79,32	114.800	238,48
Partecipazione ed acquisto di valori mobiliari					
Depositi bancari crediti ed altre partecipazioni					
Indennità di anzianità e similari al personale cessato dal servizio					
TOTALE	81.326.064	5.548.862	-93,21	19.627.749	253,73
Oneri comuni					
Rimborsi di mutui					
Rimborsi di anticipazioni passive					
Estinzione debiti diversi					
TOTALE	0	0	0	0	0
TOTALE USCITE IN CONTO CAPITALE	81.326.064	5.548.862	-93,21	1.962.774	253,73

a) Entrate correnti

Nel 2011 il totale delle Entrate correnti, che hanno una incidenza percentuale sul totale delle entrate del 79,02% subisce un marcato incremento del 94,11%.

I trasferimenti correnti da parte dello Stato ammontano ad euro 5.200.000.

La maggior parte delle entrate correnti è costituita, come per i precedenti esercizi, dalle Entrate diverse che subiscono un incremento del 31,93%. In particolare, mostrano un incremento le Entrate proprie (31,93%) che includono le tasse portuali e quelle di ancoraggio, quelle per Redditi e Proventi patrimoniali (31,82%), quelle derivanti dalla Vendita di beni e prestazione di servizi (89,81%). Si registra un rilevante aumento delle Entrate derivanti da Poste correttive e compensative delle uscite correnti. Risultano in marcata diminuzione le Entrate non classificabili in altre voci (-99,53%).

Anche nel 2011 e 2012 l'Ente ha ridotto le tasse di ancoraggio con le ordinanze n. 11/2011 e n. 36/2012 che hanno approvato il Regolamento relativo alla riduzione delle tasse medesime.

In particolare, nel 2011, è stata riconosciuta una riduzione di euro 9.000.000 di cui euro 3.800.000 mediante contrazione delle spese correnti ed euro 5.200.000 mediante un finanziamento, assegnato con decreto interministeriale ai sensi dell'art. 2, comma 2-nonies del D.L. n. 225/2010, convertito nella legge n. 10/2011.

Nel 2012 l'Autorità portuale ha emanato il Regolamento per la riduzione delle tasse di ancoraggio con una somma massima di euro 7.000.000 da rimborsare agli aventi diritto (gli aventi diritto sono costituiti dalla linea, compagnia o consorzio di armamento che dimostrino di aver attivato per la prima volta un servizio regolare di linea con almeno uno scalo ogni quindici giorni per viaggi oltre gli Stretti ed uno scalo settimanale per viaggi nel Mediterraneo, con beneficio della riduzione del 90% delle misure previste dall'art. 1 del D.P.R. N. 107/20099) di cui euro 3.500.000 mediante la riduzione delle spese correnti dell'Autorità portuale ed euro 3.500.000 mediante finanziamento della Regione Calabria. Per l'anno 2012 non si sono registrate minori entrate per le tasse di ancoraggio.

La riduzione delle tasse di ancoraggio è stata oggetto di valutazione da parte dei Ministeri vigilanti che hanno ravvisato la necessità di una altrettanto significativa riduzione delle spese correnti in luogo dell'applicazione dell'avanzo di gestione per controbilanciare le minori entrate.

L'Autorità portuale, in ottemperanza a quanto previsto dall'art. 5 commi 7 *duodecies* e 7 *terdecies* del D.L. 194/2009, convertito nella L. 25/2010, ha ridotto

proporzionalmente la spesa corrente garantendo esatta copertura alle minori entrate derivanti dalla riduzione delle tasse di ancoraggio.

Il Collegio dei revisori nella propria relazione al consuntivo ha fatto, altresì, presente che la controversia inerente l'ammontare dei canoni concessori dovuti dalla società concessionaria MCT è stata definita nel dicembre 2010 con sentenza del TAR che ha dichiarato inammissibile per difetto di giurisdizione il ricorso proposto dalla società MCT. La sentenza è stata appellata dall'Autorità portuale e pende il relativo giudizio.

Per quanto riguarda invece la concessionaria Ico Blg spa pende giudizio innanzi al Tar di Reggio Calabria; la concessionaria ha introdotto autonomo giudizio innanzi al Tribunale di Palmi che è ancora pendente.

Il Collegio dei revisori nei verbali di approvazione dei consuntivi 2011-2012 ha evidenziato che a seguito della verifica amministrativo-contabile del 2005 della Ragioneria Generale dello Stato, l'Ente ha rideterminato retroattivamente i canoni demaniale; in conseguenza di ciò le società concessionarie hanno instaurato un contenzioso con l'Ente.

Nel 2012 il totale delle Entrate correnti, che hanno una incidenza percentuale sul totale delle entrate del 79,02% subisce un ulteriore incremento del 36,78%.

I trasferimenti correnti da parte dello Stato ammontano ad euro 5.000.000.

La maggior parte delle Entrate correnti, si riferiscono alle Entrate diverse che subiscono un incremento del 55,55%. In particolare mostrano un incremento le Entrate proprie (69,57%) che includono le tasse portuali e quelle di ancoraggio, quelle per Redditi e Proventi patrimoniali (17,25%), quelle derivanti dalla Vendita di beni e prestazione di servizi (150,57%) ed un rilevante incremento mostrano le entrate derivanti da Poste correttive e compensative delle uscite correnti nonché le Entrate non classificabili in altre voci.

b) Spese correnti

Nel 2011 si assiste ad un marcato incremento delle spese correnti che rappresentano il 63,21% del totale della spesa.

Gli incrementi più considerevoli riguardano le spese per gli Interventi diversi ed in particolare, quelle per le Prestazioni istituzionali (62,72%), e le Poste correttive e compensative delle spese correnti.

Risultano in aumento le spese per il personale (11,24%), mentre in rilevante diminuzione risultano gli Oneri comuni (-77,00%) e le spese relative al TFR del

personale cessato dal servizio (-76,30%), queste ultime ascrivibili alle minori liquidazioni al personale dipendente per scadenza contrattuale.

Nel 2012 si assiste ad un ulteriore incremento delle spese correnti (34,72%) che rappresentano il 42,30% del totale della spesa.

Gli incrementi più considerevoli, come per il precedente esercizio, riguardano le spese per gli Interventi diversi (46,70%) ed in particolare, quelle per i Trasferimenti passivi (70,18%), e le Poste correttive e compensative delle spese correnti (59,49%).

Risultano in aumento le spese per gli organi (18,44%), gli Oneri comuni (-43,53%) e in modo marcato le spese relative al TFR del personale cessato dal servizio.

Il Ministero dell'Economia e Finanze nella nota di approvazione del consuntivo 2012 ha fatto presente che la liquidazione del TFR è avvenuta utilizzando il capitolo di parte corrente: "liquidazione del TFR al personale cessato dal servizio"; ha segnalato, al riguardo, che l'imputazione delle somme deve avvenire utilizzando il pertinente capitolo di parte capitale: "Indennità di anzianità".

La Corte condivide le osservazioni del Ministero dell'Economia e delle Finanze.

c) Entrate in conto capitale

Nel 2011 si assiste ad un marcato decremento delle Entrate in conto capitale (-95,98%), mentre, in controtendenza, nel 2012 si assiste ad un rilevante incremento delle stesse. Esse rappresentano nel 2011 il 16,07% del totale della spesa e nel 2012 il 45,90% della stessa.

Esse si riferiscono al finanziamento statale per l'esecuzione delle opere infrastrutturali a seguito della sottoscrizione dell'Accordo di Programma Quadro Polo Logistico Intermodale di Gioia Tauro avvenuta il 28-09-2010 che prevede interventi mirati al raggiungimento di uno sviluppo strategico per l'area ampia di Gioia Tauro al fine di preservare la *leadership* nel *Transshipment*.

d) Spese in conto capitale

Nel 2012 le Spese in conto capitale subiscono una marcata diminuzione (-93,21%). Esse rappresentano il 31,20% del totale della spesa.

La diminuzione riguarda, in particolare, le spese per l'Acquisizione di beni durevoli ed opere immobiliari che ammontano ad euro 5.514.946 (-93,21%).

Nel 2012 invece le Spese in conto capitale mostrano un marcato incremento; rappresentano il 54,81,% del totale della spesa.

Come per i precedenti esercizi, la variazione marcata in aumento riguarda la categoria Acquisizione di beni durevoli ed opere immobiliari che ammonta ad euro 19.512.949 (ammontava ad euro 5.514.946 nel 2011).

7.3 Situazione amministrativa e andamento dei residui

I dati relativi alla situazione amministrativa e all'andamento dei residui sono contenuti nei prospetti che seguono:

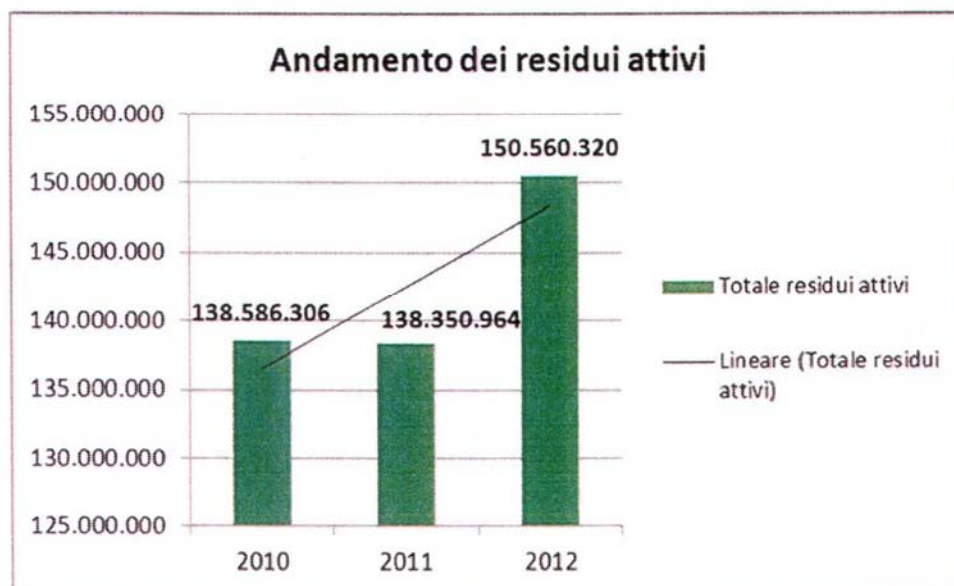
SITUAZIONE AMMINISTRATIVA

	2010		2011		2012	
Consistenza di cassa ad inizio esercizio		100.017.370		85.570.939		88.718.121
Riscossioni						
- in conto competenza	9.190.322		13.734.533		20.119.342	
- in conto residui	5.664.745		6.774.492		10.087.059	
		14.855.067		20.509.025		30.206.401
Pagamenti						
- in conto competenza	4.131.931		4.738.117		6.404.686	
- in conto residui	23.169.567		16.623.726		6.208.710	
		27.301.498		21.361.843		12.613.396
Consistenza di cassa a fine esercizio		87.570.939		86.718.121		104.311.126
Residui attivi						
- degli esercizi precedenti	57.530.898		131.811.814		128.263.905	
- dell'esercizio	81.055.408	138.586.306	6.539.150		22.296.414	150.560.319
				138.350.964		
Residui passivi						
- degli esercizi precedenti	120.020.050		186.617.091		193.457.888	
- dell'esercizio	83.220.768		13.049.507		29.408.529	
		203.240.817		199.666.598		222.866.418
Avanzo d'amministrazione		22.916.428		25.402.487		32.005.027

Prospetto n. 17

RESIDUI ATTIVI	<i>entrate correnti</i>	<i>entrate in c/capitale</i>	<i>entrate per partite di giro</i>	totali
Residui al 1°/1/2010	761.848	62.077.061	356.734	63.195.643
riscossioni nell'anno	8.901.390	4.911.352	1.042.326	14.855.067
variazioni	0	0	0	0
residui al 31-12-2010	20.276	57.165.709	344.913	57.530.898
residui dell'esercizio	91.935	80.950	13.473	81.055.408
Totale residui	112.211	138.115.709	358.386	138.586.306
	<i>entrate correnti</i>	<i>entrate in c/capitale</i>	<i>entrate per partite di giro</i>	totali
Residui al 1°/1/2011	112.211	138.115.709	358.386	138.586.306
riscossioni nell'anno	91.935	6.672.899	9.658	6.774.492
variazioni	0	0	0	0
residui al 31-12-2011	20.276	131.442.810	348.728	131.811.814
residui dell'esercizio	6.458.670	4	80.477	6.539.151
Totale residui	6.478.946	131.442.814	429.205	138.350.965
	<i>entrate correnti</i>	<i>entrate in c/capitale</i>	<i>entrate per partite di giro</i>	totali
Residui al 1°/1/2012	6.478.945	131.442.814	429.205	138.350.964
riscossioni nell'anno	6.097.507	3.939.516	50.036	10.087.059
variazioni	0	0	0	0
residui al 31-12-2012	381.438	127.503.298	379.169	128.263.905
residui dell'esercizio	7.685.163	14.600.000	11.252	22.296.415
Totale residui	8.066.601	142.103.298	390.421	150.560.320

Grafico n. 9 - Andamento dei residui attivi 2010-2012



Prospetto n. 18

RESIDUI PASSIVI	<i>spese correnti</i>	<i>spese in c/capitale</i>	<i>spese per partite di giro</i>	totali
Residui al 1°/1/2010	8.545.319	134.300.575	343.723	143.189.617
pagamenti nell' anno	4.687.422	21.768.281	845.795	27.301.498
variazioni	0	0	0	0
residui al 31-12-2010	7.112.635	112.752.113	182.301	120.020.050
residui dell'esercizio	1.727.420	81.133.745	359.603	83.220.768
Totale residui	8.840.055	193.858.858	541.904	203.240.817
	<i>spese correnti</i>	<i>spese in c/capitale</i>	<i>spese per partite di giro</i>	totali
Residui al 1°/1/2011	8.840.055	193.858.858	541.904	203.240.817
pagamenti nell' anno	2.106.424	14.233.935	283.349	16.623.708
variazioni	0	0	0	0
residui al 31-12-2011	6.733.631	179.624.905	258.555	186.617.091
residui dell'esercizio	7.437.968	5.447.894	163.645	13.049.507
Totale residui	14.171.599	185.072.799	422.200	199.666.598
	<i>spese correnti</i>	<i>spese in c/capitale</i>	<i>spese per partite di giro</i>	totali
Residui al 1°/1/2012	14.171.599	185.072.799	422.200	199.666.598
pagamenti nell' anno	5.050.146	998.930	159.633	6.208.709
variazioni	0	0	0	0
residui al 31-12-2012	9.121.453	184.073.868	262.567	193.457.888
residui dell'esercizio	9.869.039	19.481.401	58.089	29.408.529
Totale residui	18.990.492	203.555.269	320.656	222.866.417

Grafico n. 10 - Andamento dei residui passivi

