


C.R.A. CONSIGLIO PER LA RICERCA E SPERIMENTAZIONE IN AGRICOLTURA
Stato Patrimoniale 2011

CONTI D'ORDINE					
Attivo	2011	2010	Passivo	2011	2010
O) CONTI D'ORDINE			O) CONTI D'ORDINE		
O.1) Conti d'ordine attivo			O.1) Conti d'ordine attivo		
O.1.1) Impegni che non costituiscono debiti	38.158.975	36.589.449	O.1.1) Impegni che non costituiscono debiti	38.158.975	36.589.449
O.1.2) Accertamenti che non costituiscono crediti	60.203.700	62.720.442	O.1.2) Accertamenti che non costituiscono crediti	60.203.700	62.720.442
TOTALE Conti d'ordine attivo	98.362.675	99.309.892	TOTALE Conti d'ordine attivo	98.362.675	99.309.892
O.2) Conti d'ordine passivo			O.2) Conti d'ordine passivo		
O.2.01) impegni che non costituiscono debiti	38.158.975	36.589.449	O.2.01) impegni che non costituiscono debiti	38.158.975	36.589.449
O.2.02) Accertamenti che non costituiscono crediti	60.203.700	62.720.442	O.2.02) Accertamenti che non costituiscono crediti	60.203.700	62.720.442
TOTALE Conti d'ordine passivo	98.362.675	99.309.892	TOTALE Conti d'ordine passivo	98.362.675	99.309.892
TOTALE CONTI D'ORDINE	0	0	TOTALE CONTI D'ORDINE	0	0

C.R.A. CONSIGLIO PER LA RICERCA E SPERIMENTAZIONE IN AGRICOLTURA
Conto Economico 2011

Codice Conto	Descrizione	Anno 2011		Anno 2010	
		Parziali	Totali	Parziali	Totali
D	VALORE DELLA PRODUZIONE				
D.01	Proventi dell'Ente		6.028.782		5.796.194
D.01.01	Proventi derivanti dalla concessione in uso dei fabbricati	572.932		453.481	
D.01.02	Proventi derivanti dall'attività di marketing	0		0	
D.01.03	Quote degli associati	16.597		18.595	
D.01.04	Proventi dalla Vendita di Beni e Prestazione di servizi	5.439.253		5.324.118	
D.02	Variazione delle rimanenze dei prodotti in corso di lavorazione, semilavorati e finiti		1.356.357		0
D.03	Variazione dei lavori in corso su ordinazione		0		0
D.04	Incrementi di immobilizzazioni per lavori interni		0		0
D.05	Altri ricavi e proventi, con separata indicazione dei contributi di competenza dell'esercizio		131.146.268		137.639.972
D.05.01	Contributi in C/Esercizio e concorsi erogati dallo Stato	121.366.895		127.309.351	
D.05.02	Contributi in c/Esercizio e concorsi erogati da Enti Pubblici	0		0	
D.05.03	Contributi in c/Esercizio e concorsi erogati dalle Regioni	1.670.311		2.018.632	
D.05.04	Contributi in c/Esercizio e concorsi erogati da Comuni e Province	137.743		97.695	
D.05.05	Traferimenti da altri Enti del Settore Pubblico e Privato	5.043.958		2.939.088	
D.05.07	Quota contributi in c/capitale erogati dallo Stato	2.298.841		3.884.181	
D.05.08	Quota contributi in c/capitale erogati da Enti Pubblici	0		0	
D.05.09	Quota Contributi in c/capitale e concorsi erogati da Regioni	92.454		0	
D.05.11	Quota Contributi in c/capitale e concorsi erogati da Comuni e Province	0		0	
D.05.12	Quota Contributi in c/capitale e concorsi erogati da Privati	0		0	
D.05.15	Poste correttive	536.067		1.391.024	
D.05.16	Plusvalenze ordinarie	0		0	
D.05.17	Sopravvenienze ordinarie	0		0	

Codice Conto	Descrizione	Anno 2011		Anno 2010	
		Parziali	Totali	Parziali	Totali
Totale VALORE DELLA PRODUZIONE			138.531.407		143.436.166
E	COSTI DELLA PRODUZIONE				
E.01	Spese per gli organi dell'Ente		531.685		552.785
E.06	Per materie prime, sussidiarie, consumo e merci		6.100.602		6.461.499
E.07	Per servizi		14.445.157		16.064.790
E.07.01	Consulenza	5.479.341		6.230.770	
E.07.02	Assistenza	0		0	
E.07.03	Promozione	408.012		556.992	
E.07.04	Formazione e addestramento	107.720		293.835	
E.07.05	Manutenzione ordinaria	3.030.314		3.037.989	
E.07.06	Utenze e canoni	2.839.001		3.156.840	
E.07.07	Servizi ausiliari	2.580.769		2.788.364	
E.08	Per godimento beni di terzi		1.815.120		1.804.384
E.08.01	Fitti passivi ed altri oneri locativi	1.167.120		1.041.600	
E.08.02	Noleggio automezzi, macchine agricole etc.	534.766		629.365	
E.08.03	Noleggio autovetture	111.404		130.179	
E.08.04	Noleggio materiale tecnico	0		0	
E.08.05	Altri costi per il godimento di beni di terzi	0		0	
E.08.06	Canoni di leasing	1.829		3.240	
E.09	Per il personale		86.219.840		87.754.429
E.09.01	Salari e stipendi	59.418.300		63.109.428	
E.09.02	Oneri sociali	17.453.509		14.384.818	
E.09.03	Trattamento di fine rapporto	3.857.295		4.288.768	
E.09.04	Trattamento di quiescenza e simili	22.249		22.966	
E.09.05	Altri costi	2.488.043		3.328.974	
E.09.06	Collaborazioni coordinate e continuative	2.980.444		2.619.477	


C.R.A. CONSIGLIO PER LA RICERCA E SPERIMENTAZIONE IN AGRICOLTURA
Conto Economico 2011

Codice Conto	Descrizione	Anno 2011		Anno 2010	
		Parziali	Totali	Parziali	Totali
E.10	Ammortamenti e svalutazioni		9.420.124		7.205.970
E.10.01	Ammortamento delle immobilizzazioni immateriali	162.018		150.311	
E.10.02	Ammortamento delle immobilizzazioni materiali	7.492.233		6.340.745	
E.10.03	Altre svalutazioni delle immobilizzazioni	0		0	
E.10.04	Svalutazione dei crediti compresi nell'attivo circolante e delle disponibilità liquide	1.765.872		714.914	
E.11	Variazioni delle rimanenze di materie prime, sussidiarie, di consumo e merci		0		-216.156
E.12	Accantonamenti per rischi		0		0
E.13	Accantonamenti ai fondi per oneri		0		0
E.14	Oneri diversi di gestione		8.700.943		7.283.153
E.15	Trasferimenti passivi borse di studio, dottorati di ricerca		5.001.410		7.071.560
E.15.01	Trasferimenti passivi	1.253.146		1.602.907	
E.15.02	Borse di studio	1.224.638		1.914.493	
E.15.03	Dottorato di ricerca	163.323		32.332	
E.15.04	Assegni di ricerca	2.312.108		3.412.530	
E.15.05	Finanziamento di Progetti di ricerca	0		0	
E.15.06	Accordi e convenzioni con istituzioni scientifiche nazionali ed internazionali	33.500		86.500	
E.15.07	Spese per la gestione ed il funzionamento dei brevetti del CRA	14.694		22.799	
Totale COSTI DELLA PRODUZIONE			132.234.880		133.982.415
Differenza tra valore e costi della produzione			6.296.527		9.453.751
F	PROVENTI E ONERI FINANZIARI				
F.15	Proventi da partecipazioni		80		80
F.15.02	Dividendi da azioni e partecipazioni	80		80	
F.16	Altri proventi finanziari		0		0
F.16.01	Proventi finanziari di crediti iscritti nelle immobilizzazioni	0		0	

Codice Conto	Descrizione	Anno 2011		Anno 2010	
		Parziali	Totali	Parziali	Totali
F.16.02	Proventi finanziari di titoli iscritti delle immobilizzazioni che non costituiscono partecipazioni	0		0	
F.16.03	Proventi finanziari di titoli iscritti nell'attivo circolante che non costituiscono partecipazioni	0		0	
F.16.04	Proventi diversi dai precedenti	0		0	
F.17	Interessi ed altri oneri finanziari		0		0
F.17-bis	Utili e perdite su cambi		0		0
Totale PROVENTI E ONERI FINANZIARI			80		80
G	RETTIFICHE DI VALORE DI ATTIVITA' FINANZIARIE				
G.18	Rivalutazioni		0		0
G.18.01	Rivalutazioni di partecipazioni	0		0	
G.18.02	Rivalutazioni di altre immob. finanziarie	0		0	
G.18.03	Rivalutazioni di titoli iscritti nell'attivo circolante	0		0	
G.19	Svalutazioni		0		0
Totale RETTIFICHE DI VALORE DI ATTIVITA' FINANZIARIE			0		0
H	PROVENTI E ONERI STRAORDINARI				
H.20	Proventi, con separata indicazione delle plusvalenze da alienazioni		236.822		292.406
H.20.01	Plusvalenze da vendita beni immateriali	0		0	
H.20.02	Plusvalenze da vendita beni materiali	215.824		265.945	
H.20.03	Risarcimento danni straordinari	20.998		26.462	
H.21	Oneri straordinari, con separata indicazione delle minusvalenze da alienazioni		-489		-1.767
H.21.01	Minusvalenze da vendita beni immateriali	0		0	
H.21.02	Minusvalenze da vendita beni materiali	0		0	
H.21.03	Furti ed ammanchi	0		0	
H.21.04	Perdite o danneggi. beni per fatti naturali eccez.	0		0	

Codice Conto	Descrizione	Anno 2011		Anno 2010	
		Parziali	Totali	Parziali	Totali
H.21.05	Multe, ammende e sanzioni varie	0		0	
H.21.06	Oneri straordinari diversi	489		1.767	
H.21.07	Indennità passive	0		0	
H.22	Sopravvenienze attive ed insussistenze del passivo		1.142.862		1.482.290
H.22.02	Insussistenze del passivo derivanti dalla gestione dei residui	960.131		1.478.956	
H.22.03	Sopravvenienze attive	182.730		3.333	
H.22.04	Insussistenze passive	0		0	
H.23	Sopravvenienze passive ed insussistenze dell'attivo		-5.972.780		-5.679.445
H.23.01	Sopravvenienze passive derivanti dalla gestione dei residui	0		41.122	
H.23.02	Insussistenze dell'attivo derivanti dalla gestione dei residui	3.916.678		1.154.581	
H.23.03	Insussistenze attive	445.702		965.976	
H.23.04	Sopravvenienze passive	1.610.401		3.517.766	
Totale PROVENTI E ONERI STRAORDINARI			-4.593.586		-3.906.515
Risultato prima delle imposte			1.703.021		5.547.316
I	IMPOSTE SUL REDDITO DELL'ESERCIZIO				
I.24	Imposte correnti		0		0
I.25	Imposte differite		0		0
Totale IMPOSTE SUL REDDITO DELL'ESERCIZIO			0		0
Avanzo Economico			1.703.021		5.547.316

RELAZIONE TECNICA
DEL DIRETTORE GENERALE

PAGINA BIANCA

**DIREZIONE GENERALE****Relazione Tecnica al Bilancio del Direttore Generale**

L'impostazione del Conto Consuntivo 2011, recependo l'attivazione dei Centri e delle Unità di Ricerca e la divisione in Centri di Responsabilità Amministrativa di 1° e 2° livello, come da Bilancio di Previsione 2011, è stato redatto in ottemperanza al riassetto organizzativo dell'Ente.

Al sensi dell'articolo 35 del Regolamento di amministrazione e contabilità, il Conto Consuntivo si compone dei seguenti documenti:

- 1) conto del bilancio;
- 2) conto economico;
- 3) stato patrimoniale.

Al Conto Consuntivo sono, inoltre, allegati:

- a) la situazione amministrativa;
- b) la relazione sulla gestione;
- c) la relazione del Collegio dei Revisori dei Conti.

La dimostrazione e l'esposizione dei flussi finanziari ed economico-patrimoniali è di seguito esaminata.

STRUTTURA TECNICA DEL CONTO CONSUNTIVO DEL CRA

Il bilancio Consuntivo, redatto in termini di competenza, risponde ai requisiti stabiliti dal DPR n. 97/2003, ed è strutturato, ai sensi del D.Leg.vo 454/99 e del Regolamento di amministrazione e contabilità in Quattro Centri di responsabilità di 1° Livello:

1. Presidenza
2. Direzione Generale
3. Direzione Centrale Attività Scientifica
4. Direzione Centrale Affari Giuridici

Le entrate sono ripartite in 4 titoli:

- I) Entrate correnti
- II) Entrate in conto capitale
- III) Gestione Speciale
- IV) Partite di giro

Le uscite sono ripartite in 4 titoli:

- I) Uscite correnti
- II) Uscite in conto capitale
- III) Gestione Speciale
- IV) Partite di giro



SERVIZIO BILANCIO E RAGIONERIA
T +39-06-47836352 | F +39-06-47836431
@ contabilita@entecra.it

CRA | via Nazionale, 82 - 00184 Roma
T +39-06-478361 | F +39-06-47836320
W www.entecra.it | @ cra@entecra.it
C.F. 97231970589



ANALISI DELLE VOCI DEL RENDICONTO FINANZIARIO

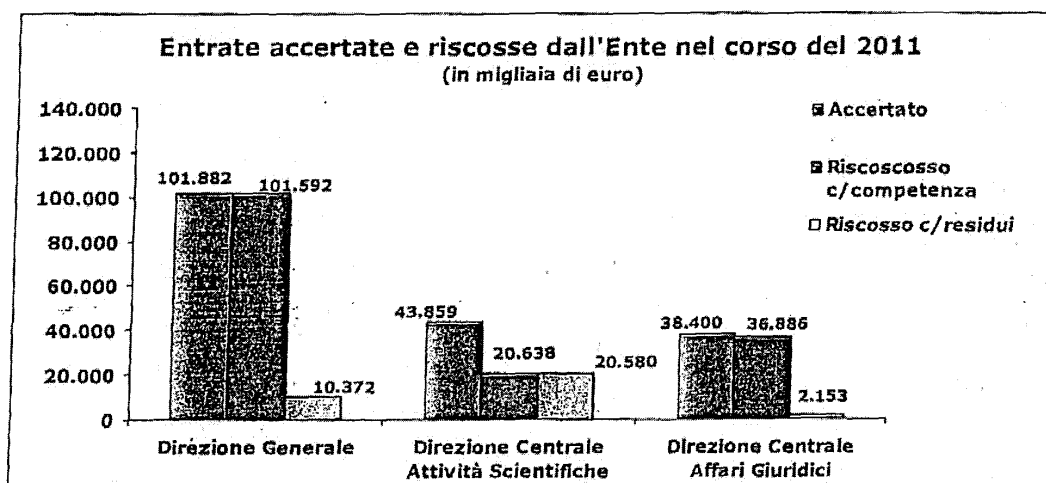
RENDICONTO FINANZIARIO DEL CRA (All. 1 - 2a e 2b)

Come da Regolamento di amministrazione e contabilità, il bilancio del CRA è distinto in decisionale e gestionale e comprende i dati finanziari consolidati di competenza e di cassa.

Relativamente alle entrate, quanto accertato dall'Ente nel corso del 2011 per entrate correnti, entrate in c/capitale e per partite di giro, è pari ad € 184.141.115,88 mentre, le somme riscosse sono pari a € 159.115.881,50 in c/competenza ed € 33.104.830,92 in c/residui, per un totale riscosso di € 192.220.712,42.

Le entrate sono così suddivise:

	Accertato	Riscosso c/competenza	Riscosso c/residui	Totale riscosso
Presidenza	0,00	0,00	0,00	0,00
Direzione Generale	101.881.743,97	101.591.744,43	10.371.801,45	111.963.545,88
Direzione Centrale Attività Scientifiche	43.858.837,95	20.638.123,63	20.579.847,58	41.217.971,21
Direzione Centrale Affari Giuridici	38.400.533,96	36.886.013,44	2.153.181,89	39.039.195,33
Totale	184.141.115,88	159.115.881,50	33.104.830,92	192.220.712,42

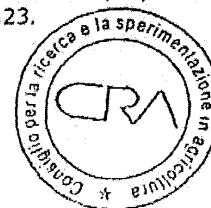


La gestione di competenza

L'andamento delle entrate correnti dell'Ente pari a € 129.212.676,25, così come evidenziato nella tabella seguente, non registrano, a parte una leggera contrazione pari ad € -476.925,98, variazioni rilevanti rispetto alle entrate correnti 2010 accertate per € 129.689.602,23.



[Handwritten signature]




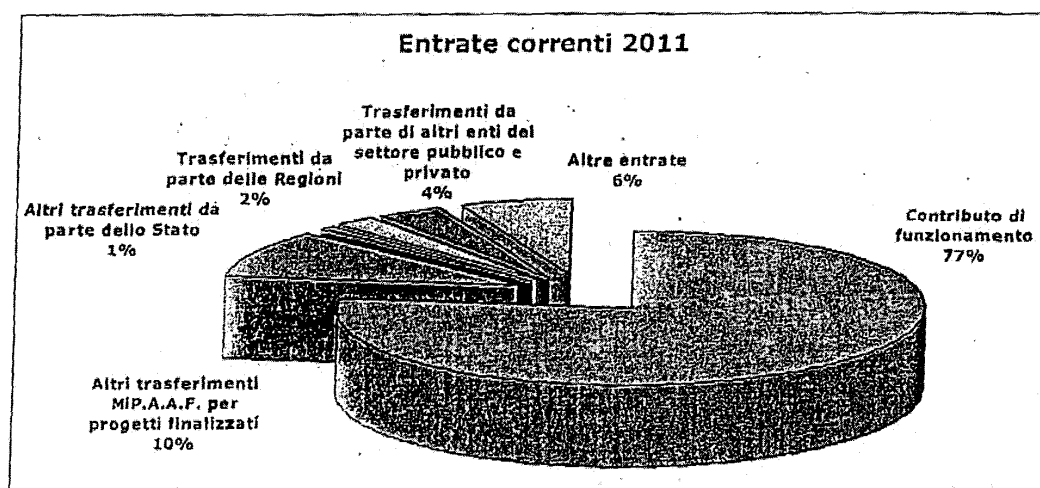


Tuttavia, dai dati contabili riportati per specifica natura dei cespiti, risulta evidente che l'esercizio 2011 registra un'inversione rispetto al 2010 nell'ammontare delle risorse acquisite a titolo di "contributo di funzionamento" e per "altri trasferimenti MI.P.A.A.F. per progetti finalizzati". Il contributo di funzionamento, infatti, registra un +15% rispetto al 2010 mentre gli altri contributi MI.P.A.A.F. si riducono del 46% rispetto all'esercizio precedente.

Anno	Totale entrate accertate (escluso contributo funzionamento)*	Entrate da progetti MIPAAF *	% MIPAAF sul Totale
2008	32,5	22,2	68,0 %
2009	52,9	40,8	77,0 %
2010	42,8	24,3	57,0 %
2011	29,5	13,1	45,0%

* in milioni di euro

ENTRATE CORRENTI	Esercizio 2010			Esercizio 2011		
	Entrate accertate	%	% di incremento/ decremento rispetto al 2009	Entrate accertate	%	% di incremento/ decremento rispetto al 2010
Contributo di funzionamento	89.808.592,84	87	-8	99.881.000,00	77	15
Altri trasferimenti MIPAF per progetti finalizzati	24.332.059,13	19	-40	13.173.133,70	10	-46
Altri trasferimenti da parte dello Stato	167.000,00	0	-74	927.547,79	1	455
Trasferimenti da parte delle Regioni	3.464.938,09	3	51	2.707.905,07	2	-22
Trasferimenti da parte dei Comuni e delle Province	120.516,68	0	-36	14.241,43	0	-88
Trasferimenti da altri Enti del Settore Pubblico e Privato	4.500.710,91	3	39	4.990.304,64	4	11
Altre entrate	10.297.784,80	8	80	7.718.543,82	6	-25
Totale	129.689.602,23	100	-12	129.212.676,26	100	0



**Contributo di funzionamento € 99.681.000,00 (+15%)**

Per quanto riguarda il contributo di funzionamento è necessario far presente che con la Legge di bilancio 2011, l'Amministrazione centrale dello Stato ha indicato tra le proprie scritture contabili l'ammontare delle risorse destinate all'Ente distinte in due capitoli di spesa: il capitolo 2084 indica le "spese obbligatorie" destinate alla copertura sia delle spese del personale di ruolo che degli organi, mentre il capitolo 2083 indica le risorse destinate unicamente al "funzionamento" dell'Ente. Con la distinzione delle due tipologie di spesa, l'Amministrazione centrale ha assicurato la necessaria copertura finanziaria delle spese obbligatorie che, fino al 2010, venivano riconosciute nell'ambito delle risorse stanziare esclusivamente al capitolo 2083 che inglobava in un'unica voce di spesa l'ammontare delle risorse destinate al "funzionamento" nel suo insieme.

L'operazione contabile anzidetta ha portato ad un incremento delle risorse riconosciute dal Mi.P.A.A.F. per un ammontare complessivo di € 99.681.000,00 di cui 83.102.000,00 a titolo di spese obbligatorie (cap. 2084) ed € 16.579.000,00 a titolo di funzionamento (cap. 2083) con un incremento percentuale del 15% rispetto al 2010.

Altri trasferimenti Mi.P.A.A.F. € 13.173.133,70 (-46%)

Il decremento più rilevante per entità di valori rappresentati, è quello riferito agli "Altri trasferimenti Mi.P.A.A.F. per progetti finalizzati" che afferiscono al CRAM della Direzione Centrale Attività Scientifiche cui le strutture di ricerca fanno riferimento.

Tali entrate, infatti, registrano una riduzione del 46% rispetto al 2010. La differenza negativa rilevata già a partire dal 2010 (-40% rispetto al 2009) trova spiegazione sia nella valenza pluriennale dei progetti che, riconosciuti nel 2009 per un ammontare complessivo di € 40.813.324,01, risultano a tutt'oggi ancora in fase di svolgimento, sia in considerazione della contingente situazione economica e finanziaria internazionale che coinvolge il nostro Paese con le inevitabili ricadute negative anche nell'ambito della ricerca.

Altri trasferimenti da parte dello Stato € 927.547,79 (+455%)



L'incremento più importante tra le entrate correnti, lo registra la voce "altri trasferimenti da parte dello Stato" che passa da un totale accertato del 2010 di 167.000,00 ad un ammontare pari ad € 927.547,79 del 2011.

Risultano acquisite a tale voce di entrata risorse per € 358.910,00 erogate dal Ministero dell'Economia e delle Finanze nell'ambito del progetto Comunitario "Futmon" attraverso i fondi di rotazione. Le strutture interessate sia dal progetto che dal trasferimento delle risorse attraverso i fondi di rotazione sono il Centro di ricerca per lo studio delle relazioni tra pianta e suolo, l'Unità di ricerca per il monitoraggio e la pianificazione forestale ed il Centro di ricerca per la selvicoltura.

Altre risorse pari ad € 476.637,79 sono state finanziate dal Ministero dello Sviluppo Economico per lo svolgimento sia del progetto "Alimentazione funzionale nella filiera agroalimentare (suino, pollo e coniglio)..." D.M. del 26/05/2011 (Unità di ricerca per la suinicoltura) che del progetto "Packprolife" D.M. 0013MI01 del 17/06/11 (Centro di ricerca per le produzioni foraggere e lattiero casearie).

L'importo di € 80.000,00 è stato riconosciuto al Centro di ricerca per lo studio delle relazioni tra pianta e suolo dal Corpo Forestale dello Stato nell'ambito della convenzione "CONECOFOR".

In ultimo, l'importo di € 12.000,00 è stato erogato dal Ministero degli Affari Esteri che ha finanziato il progetto MetaGeneCoding di cui la Bosca S.p.A risulta capofila e fa da tramite nel trasferimento dei fondi statali - Contratto del 23/10/2010 - ATS del 11/05/2011. La struttura interessata da tale contributo è il Centro di ricerca per la genomica e la postgenomica animale e vegetale.



**Trasferimenti da parte delle regioni € 2.707.905,07 (-22%)**

Quanto accertato per contributi da parte delle regioni subisce, rispetto al 2010, una riduzione pari ad € 757.033,02. Delle risorse acquisite nel 2011 pari ad € 2.707.905,07 l'importo di € 1.377.762,47 sono riconducibili al Centro di ricerca per l'orticoltura e alle sue unità di ricerca afferenti.

Trasferimenti da parte dei comuni e delle province € 14.241,43 (-88%)

L'accertato 2011 di € 14.241,43 registra un abbattimento rispetto al 2010 di € -106.275,23. L'ammontare delle risorse riconosciute dalle province è pari ad € 6.741,43 e provengono dalla provincia di Verona, dalla provincia di Vercelli e dalla Provincia autonoma di Trento. I contributi erogati dai comuni sono pari ad € 7.500,00 e riguardano il comune di Lazise, il comune di Monsampolo del Tronto e il comune di Bitonto.

Trasferimenti da altri enti del settore pubblico e privato € 4.990.304,64 (+11%)

I contributi erogati dal settore pubblico e privato registrano un incremento di € 489.593,73 rispetto al 2010.

Nello specifico, del totale accertato nel 2011 pari ad € 4.990.304,64, quanto assegnato dal settore pubblico è pari ad € 2.816.455,78 e tra i vari enti finanziatori si segnalano: le Agenzie Regionali per lo sviluppo in agricoltura, l'INEA, il Consiglio Nazionale delle Ricerche, l'Università della Tuscia e l'Università di Foggia e l'Istituto Zooprofilattico di Lazio e Toscana.

Le risorse riconosciute dai privati sono pari ad € 2.173.848,86 e sono relative a convenzioni e contratti di ricerca. Tra i vari enti si segnalano la Fondazione Cassa di Risparmio delle Province Lombarde, la Tokita Seed Co. Ltd, la Agritalia s.a.s., la ISI Sementi Research s.r.l., la Cassa di Risparmio di Asti, il Gruppo PAM S.p.A., la Manifattura Sigaro Toscano S.p.A., la Barilla S.p.A., la Dow Agrosciences s.r.l., la Bayer Crop, la Agrinova BIO.

Altre entrate € 7.718.543,62 (-25%)

Le "Altre entrate" accertate pari ad € 7.718.543,62 registrano un decremento del 25% rispetto al dato 2010. Tale decremento trova spiegazione nei rimborsi effettuati dagli ex dipendenti dell'Ente a seguito delle riliquidazioni del TFR acquisite nel bilancio dell'Ente nel precedente esercizio.



Nel dettaglio, tale voce di entrata può essere così riepilogata per singolo aggregato:

➤ **Entrate derivanti dalla vendita di beni e dalla prestazione di servizi € 5.764.003,34**

L'aggregato riferito alla vendita di beni e prestazione di servizi include le entrate per "ricavi dalla vendita di prodotti" € 2.499.702,43 riferite quasi esclusivamente alla gestione delle aziende agrarie e zootecniche delle strutture di ricerca.

Altre entrate riferite a tale aggregato sono "ricavi per pubblicazioni edite dall'Ente" € 19.345,86, "proventi derivanti dalla prestazione di servizi" € 1.351.669,89 riconducibili alle attività rese a terzi dai centri e dalle unità di ricerca, "altri proventi" € 1.893.285,16 di cui gli importi più rilevanti sono € 530.635,25 riferiti alla domanda unica PAC 2011 (n. domanda 10806844709), € 508.106,75 riferiti in parte alla domanda unica PAC 2010 (n. domanda 00812320489). L'importo di € 8.051,36 è quanto l'Ente ha recuperato attraverso la quota del 5 per mille riconosciuta dai contribuenti in sede di dichiarazione dei redditi.

Per quanto riguarda le risorse accertate per royalties pari ad € 825.348,48, si riporta nella tabella sottostante l'elenco delle strutture di ricerca interessate, tra queste quelle che hanno ricavato maggiori introiti sono l'Unità di ricerca per la frutticoltura (U19) con un totale accertato di € 356.909,27 ed il Centro di ricerca per la frutticoltura (C8) che registra accertamenti per € 162.486,86.





Capitolo 1.1.3.008 "Altri proventi" - Royalties



CRA	CRA	CRA	CRA	Accordo Comp. 2011
3.00.01.00.	1.3.1.005.	6.02.05.03.02	Centro di ricerca per la genomica e la postgenomica animale e vegetale	12.194,15
3.00.05.00.	1.3.1.005.	6.02.05.03.02	Centro di ricerca per la cerealicoltura	4.718,22
3.00.06.00.	1.3.1.005.	6.02.05.02.00	Centro di ricerca per le colture industriali	33.575,35
3.00.06.00.	1.3.1.005.	6.02.05.02.01	Centro di ricerca per le colture industriali	7.033,32
3.00.06.00.	1.3.1.005.	6.02.05.08.00	Centro di ricerca per le colture industriali	8.000,00
				48.608,67
3.00.06.13.	1.3.1.005.	6.02.05.02.00	Unità di ricerca per l'orticoltura	2.866,28
3.00.06.13.	1.3.1.005.	6.02.05.02.01	Unità di ricerca per l'orticoltura	32.647,21
				35.513,49
3.00.06.19.	1.3.1.005.	6.02.05.01.00	Unità di ricerca per la frutticoltura	137.553,39
3.00.06.19.	1.3.1.005.	6.02.05.01.01	Unità di ricerca per la frutticoltura	19.355,88
				356.909,27
3.00.07.18.	1.3.1.005.	6.02.05.01.01	Unità di ricerca per la frutticoltura	750,11
3.00.08.00.	1.3.1.005.	6.02.05.01.00	Centro di ricerca per la frutticoltura	133.201,51
3.00.08.00.	1.3.1.005.	6.02.05.01.01	Centro di ricerca per la frutticoltura	29.285,32
				162.486,83
3.00.08.22.	1.3.1.005.	6.02.05.09.00	Unità di ricerca per le produzioni enologiche dell'Italia centrale	2.562,87
3.00.09.00.	1.3.1.005.	6.02.05.01.01	Centro di ricerca per l'agrumicoltura e le colture mediterranee	25.623,60
3.00.09.00.	1.3.1.005.	6.02.05.03.02	Centro di ricerca per l'agrumicoltura e le colture mediterranee	5.217,18
				31.340,78
3.00.11.11.	1.3.1.005.	6.02.05.07.00	Unità di ricerca per la risicoltura	95.651,87
3.00.11.23.	1.3.1.005.	6.02.05.06.00	Unità di ricerca per le produzioni legnose fuori foresta	26.439,00
3.00.14.00.	1.3.1.005.	6.02.05.05.00	Centro di ricerca per le produzioni foraggere e lattiero casearie	38.166,50
3.00.14.09.	1.3.1.005.	6.02.05.03.02	Unità di ricerca per la maiscoltura	1.069,71
3.00.14.10.	1.3.1.005.	6.02.05.03.02	Unità di ricerca per la selezione dei cereali e la valorizzazione delle varietà vegetali	1.213,19
3.00.14.12.	1.3.1.005.	6.02.05.02.00	Unità di ricerca per l'orticoltura	7.704,82
			Totale	825.348,48

A partire dal 2011, le strutture di ricerca devono registrare gli accertamenti riferiti alle royalties al sottocapitolo 1.3.1.005.02 indicando altresì lo specifico ob/fu codificato con "6.02.05. Amministrazione della proprietà intellettuale", al fine di consentire all'Amministrazione centrale una rilevazione più rapida e sicura dei dati contabili ad esse riferiti.

In ultimo, sempre al capitolo altri proventi, l'importo residuale di € 21.143,32 è riferito a più accertamenti di esigua entità.

- Redditi e proventi patrimoniali per € 530.727,91, riferiti esclusivamente agli affitti degli immobili di proprietà dell'Ente. Infatti dell'importo anzidetto solo € 80,32 sono riferiti al capitolo "dividendi ed altri proventi su titoli azionari e partecipazioni" relativi al Centro di ricerca per le produzioni foraggere e lattiero casearie che ha acquisito quanto indicato a titolo di dividendo netto su azioni Latteria Soresina anno 2010.
- Poste correttive e compensative di uscite correnti € 1.423.812,37

L'aggregato include quanto accertato a titolo di "recuperi e rimborsi diversi" pari ad € 1.398.504,37. L'importo anzidetto trova collocazione per € 495.114,91 al CRA della Direzione Generale, per € 223.719,02 al CRA della Direzione Centrale Attività Scientifiche e per € 679.670,44 al CRA della Direzione Centrale Affari Giuridici. Le risorse acquisite dalla Direzione Generale sono riferite per lo più alle indennità di



CRA

occupazione e al recupero delle somme del personale comandato presso altri enti. Per quanto riguarda la Direzione Centrale Attività Scientifiche, l'importo di € 223.719,02 recuperato a diverso titolo, è riferito esclusivamente alle strutture di ricerca. Relativamente alla Direzione Centrale Affari Giuridici l'importo accertato di € 679.670,44 riguarda per lo più il recupero di competenze stipendiali oltre a rimborsi di varia natura, nonché la registrazione di un credito di € 309.122,56 che l'Ente vanta nei confronti dell'INPDAP.

Ulteriori risorse per complessivi € 25.308,00 sono state accertate dalle strutture di ricerca rispettivamente al capitolo "Indennizzi di assicurazione" per € 21.858,00 e al capitolo "concorsi nelle spese" per € 3.450,00.

Con riferimento alle uscite, le somme impegnate dal CRA in relazione ai Centri di Responsabilità ammontano ad € 185.887.547,21 mentre le somme pagate in c/competenza sono pari ad € 137.679.956,70 e quelle pagate in c/residui ad € 35.468.209,03 per un totale pagato di € 173.148.165,73.

Le spese appaiono così suddivise:

	Impegnato	Pagato c/competenza	Pagato c/residui	Totale pagato
Presidenza	64.044,37	25.440,26	11.977,73	37.417,99
Direzione Generale	607.728,70	402.860,45	229.623,58	632.484,03
Direzione Centrale Attività Scientifiche	61.806.347,10	41.201.437,02	20.214.288,78	61.415.725,80
Direzione Centrale Affari Giuridici	123.409.427,04	96.050.218,97	15.012.318,94	111.062.537,91
Totale	185.887.547,21	137.679.956,70	35.468.209,03	173.148.165,73

Dati comprensivi delle partite di giro


Tra i dati contabili suesposti si evidenzia l'importo di € 20.214.288,78 riferito alle somme pagate in c/residui per l'estinzione dei debiti assunti per lo più dalle strutture di ricerca riferiti in larga parte ai progetti straordinari di ricerca.

Ulteriori elementi di valutazione possono essere desunti dal rendiconto finanziario di competenza gestionale che considera il dettaglio dei singoli capitoli e dei centri di responsabilità di secondo livello.

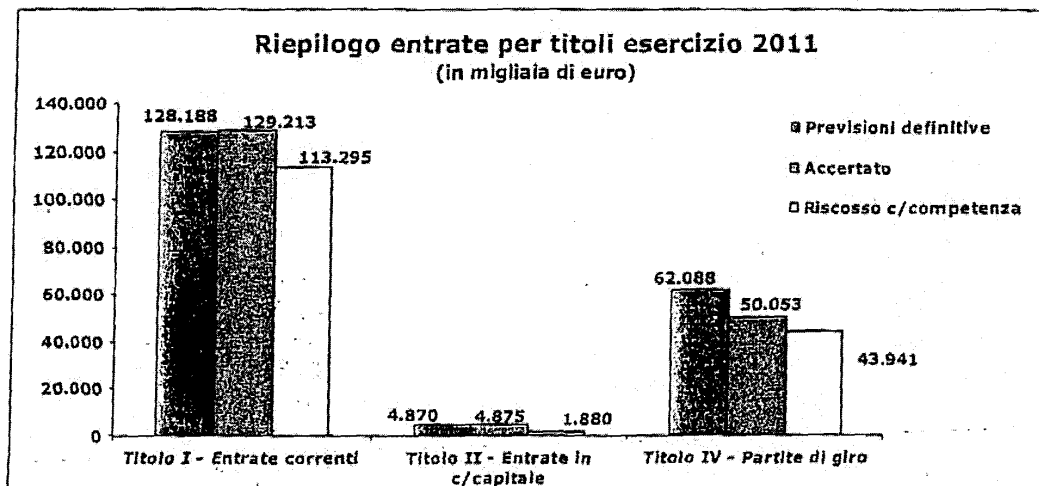
Le Entrate sono suddivise nei seguenti titoli principali:

RIEPILOGO ENTRATE

	Previsioni definitive Entrate	Accertato	Riscosso c/competenza
Avanzo di amm.ne iniziale	146.303.804,62		
I - Entrate correnti	128.187.913,14	129.212.676,25	113.295.446,21
II - Entrate in conto capitale	4.870.446,13	4.875.447,14	1.879.659,10
III - Gestioni Speciali	0,00	0,00	0,00
IV - Partite di giro	62.087.847,03	50.052.992,49	43.940.776,19
Totale entrate di competenza	195.146.206,30	184.141.115,88	159.115.881,50
Totale generale delle entrate	341.450.010,92		



CRA



Il totale delle entrate accertate pari a € 184.141.115,88 evidenzia le risorse finanziarie complessive che, oltre all'avanzo di amministrazione, si sono rese disponibili nel corso dell'esercizio finanziario 2011.

Si evidenzia in particolare che le entrate accertate, comprese le partite di giro, relative ai progetti di ricerca sono pari a € 37.687.263,93 mentre le entrate accertate sulla gestione ordinaria ammontano a € 146.453.851,95.

Di seguito si elenca la natura delle principali entrate accertate sulla gestione ordinaria:

- contributo di Funzionamento erogato dal Mi.P.A.A.F. per € 99.681.000,00;
- entrate derivanti dalla vendita di beni e dalla prestazione di servizi per € 1.164.739,48;
- redditi e proventi patrimoniali per € 530.244,69;
- poste correttive e compensative di uscite correnti per € 1.377.751,95;
- entrate accertate al titolo II per € 139.452,48

L'importo di € 43.560.663,35 riferito alla differenza tra il totale accertato nella gestione ordinaria e gli importi sopra menzionati, è da attribuirsi alle partite di giro.

Maggiori elementi di dettaglio per le entrate possono essere desunti dall'allegato Bilancio di verifica con classificazione delle entrate per CRAM di primo livello. (Al. 3a)

SPESE

Le spese sostenute sono suddivise nei seguenti titoli principali:

RIEPILOGO SPESE

	Previsioni definitive Uscite	Impegnato	Pagato c/competenza
I - Uscite correnti	180.409.668,30	119.503.643,65	103.952.568,81
II - Uscite in c/capitale	98.952.495,59	16.330.911,07	5.638.342,69
III - Gestioni Speciali	0,00	0,00	0,00
IV - Partite di giro	62.087.847,03	50.052.992,49	28.089.045,20
Totale delle spese	341.450.010,92	185.887.547,21	137.679.956,70

