

CONTRIBUTI MINIMI

I contributi minimi devono essere perequati annualmente, con decorrenza 1° gennaio, in proporzione alle variazioni dell'indice ISTAT.

Il tasso di rivalutazione per l'anno 2012 è stato pari a 3,1%.

I contributi minimi 2012 sono stati così determinati:

<i>Reddito convenzionale 2011</i>	<i>Tasso di rivalutazione 2012</i>	<i>Reddito convenzionale 2012</i>	<i>Contributo minimo soggettivo (11,5% del reddito convenzionale)</i>	<i>Contributo integrativo minimo (2% di 1,5 il reddito convenzionale)</i>
€ 14.700	3,1%	€ 15.200	€ 1.824,00	€ 456,00

L'importo dei contributi minimi relativi all'intero anno 2012, pertanto, è:

- Contributo soggettivo: € 1.824,00
- Contributo integrativo: € 456,00
- Contributo di maternità: € 55,00

TOTALE CONTRIBUTI: € 2.335,00

L'incremento della contribuzione minima è costante nel tempo considerando le seguenti variabili:

- 4) L'aumento dell'aliquota per la determinazione del contributo soggettivo minimo che, in base alle recenti modifiche regolamentari aumenta dello 0,5 ogni anno. Nell'anno 2012, pertanto, il contributo è passato dall'11% al 11,5% del reddito convenzionale;
- 5) L'aumento del numero degli iscritti attivi (+434).

Tabella 5 – Evoluzione dei contributi minimi

ANNO	SOGGETTIVO	INTEGRATIVO	MATERNITA'	TOTALE GENERALE
2008	32.174.856,09	9.616.192,20	1.220.872,41	43.011.920,70
2009	34.186.456,43	10.286.513,15	1.278.311,08	45.751.280,66
2010	37.120.912,45	10.579.167,24	1.270.396,93	48.970.476,62
2011	39.724.151,95	10.831.535,82	1.449.132,03	52.004.819,80
2012	43.074.482,93	11.199.273,06	1.471.905,01	55.747.673,10

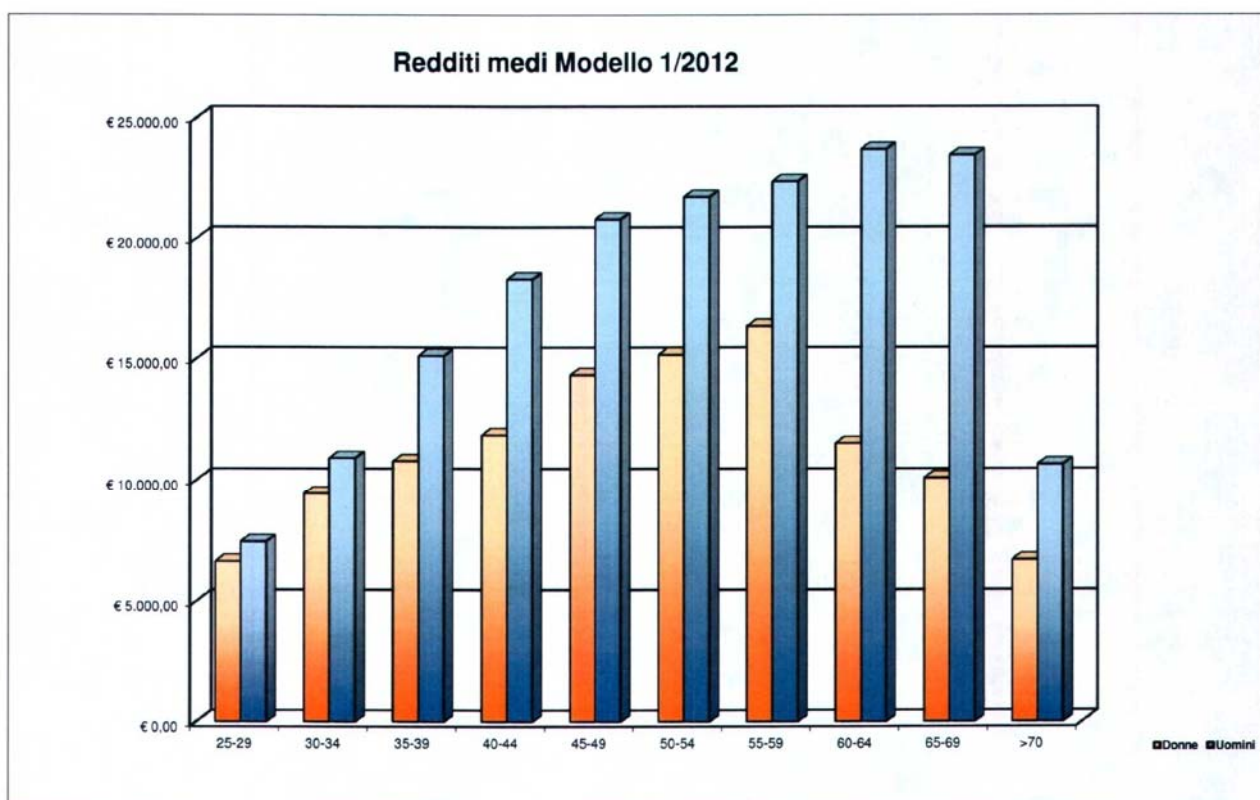
CONTRIBUTI ECCEDENTI

I contributi eccedenti sono fortemente influenzati dalle seguenti variabili:

- 1) L'aliquota percentuale da applicare sui redditi professionale che è passata dal 10,5% all'11% fino ad un reddito di € 61.50.
- 2) Il leggero incremento dei redditi professionali dichiarati;
- 3) L'attività di accertamento fiscale effettuato ogni anno dalla Direzione Contributi mediante dei controlli incrociati con l'Agenzia delle Entrate.

Tabella 6 – Distribuzione per età del reddito medio professionale

Età	Donne	Uomini	Totale complessivo
25-29	€ 6.616,14	€ 7.434,92	€ 6.847,94
30-34	€ 9.425,44	€ 10.915,68	€ 9.934,03
35-39	€ 10.781,07	€ 15.117,81	€ 12.414,12
40-44	€ 11.868,35	€ 18.311,59	€ 15.031,56
45-49	€ 14.331,79	€ 20.776,21	€ 18.266,88
50-54	€ 15.166,48	€ 21.698,99	€ 19.906,47
55-59	€ 16.337,18	€ 22.336,42	€ 21.243,64
60-64	€ 11.523,70	€ 23.669,16	€ 22.404,01
65-69	€ 10.079,75	€ 23.422,42	€ 22.166,64
>70	€ 6.679,00	€ 10.650,69	€ 10.548,85
Totale complessivo	€ 11.541,13	€ 19.001,58	€ 15.615,81



L'aumento, seppur minimo, della media reddituale è un dato decisamente in controtendenza con il quadro economico nazionale che denuncia, con particolare riferimento alle categorie professionale, una diminuzione sia in termini reali che assoluti.

Tabella 7 – Evoluzione dei contributi eccedenti

ANNO	SOGGETTIVO	VAR %	INTEGRATIVO	VAR %	TOTALE GENERALE	TOT. VAR. %
2008	6.247.833,52	10,40%	3.442.665,33	11,33%	9.690.498,85	10,73%
2009	6.629.590,92	6,11%	3.733.445,77	8,45%	10.363.036,69	6,94%
2010	6.737.726,05	1,63%	3.914.751,26	4,86%	10.652.477,31	2,79%
2011	8.311.591,09	23,36%	4.124.193,59	5,35%	12.435.784,68	16,74%
2012	9.375.780,02	12,80%	4.156.737,92	0,7%	13.532.517,94	8,8%

Da evidenziare che il 2012 è stato il primo anno di applicazione del nuovo art. 7 del Regolamento Enpav che prevede la possibilità di compensare il contributo integrativo 2% versato dalle strutture veterinarie ai collaboratori veterinari esterni. Questo ha determinato una riduzione del contributo integrativo eccedente pari complessivamente ad € 347.131,28. Questo giustifica l'incremento poco significativo dell'integrativo in tabella 6.

CONTRIBUTO MODULARE

Si tratta del contributo facoltativo, versato ad integrazione della contribuzione obbligatoria, in base alle dichiarazioni di adesione pervenute entro il 31 ottobre 2012 (Modello 2/2012).

Di seguito si rappresenta una tabella che evidenzia il numero di adesioni dell'ultimo quinquennio ed la relativa contribuzione modulare determinata.

Tabella 8 – Adesioni alla pensione modulare

ANNO	NUMERO ADESIONI	% SU NUMERO DEGLI ISCRITTI	CONTRIBUTO MODULARE
Modello 2/2008	1.251	5,10%	€ 1.124.800
Modello 2/2009	1.178	4,60%	€ 1.230.852
Modello 2/2010	1.410	5,40%	€ 1.526.988
Modello 2/2011	1.476	5,50%	€ 1.616.190
Modello 2/2012	1.321	4,86%	€ 1.447.348

CONTRIBUTI PER VETERINARI SPECIALISTI AMBULATORIALI (ACN 2005)

Si tratta della contribuzione prevista dall'Accordo Collettivo Nazionale del 2005 che ha esteso ai Medici Veterinari una contribuzione pari al 24% del reddito percepito da un'attività in regime di convenzione con le AA.SS.LL.

I veterinari interessati da un rapporto a convenzione, ai sensi dell'ACN 23.03.2005, attivo nell'anno solare 2012, risultano essere in totale n. 1.284, e sono geograficamente così distribuiti:

REGIONE	N. CONV. 31/12/2011	N. CONV. 31/12/2012
ABRUZZO	0	47
BASILICATA	35	34
CALABRIA	197	195
CAMPANIA	161	142
EMILIA ROMAGNA	17	22
FRIULI VENEZIA GIULIA	1	0
LAZIO	122	128
LIGURIA	3	3
MARCHE	33	34
PIEMONTE	109	110
PUGLIA	89	97
SARDEGNA	48	55
SICILIA	345	363
TOSCANA	22	18
UMBRIA	0	17
VALLE D'AOSTA	12	9
VENETO	17	10
	1211	1284

Il versamento contributivo delle Aziende Sanitarie Locali a nome dei veterinari specialisti ambulatoriali, al netto dei contributi minimi, è stato di € 6.874.762,02. Tale somma è destinata ad alimentare la pensione modulare di ogni iscritti convenzionato con la ASL secondo l'Accordo Collettivo Nazionale del 2005.

DILAZIONI DI PAGAMENTO

Il numero delle domande di dilazione di pagamento è un fenomeno in continua crescita. L'impossibilità di pagare i contributi annuali nelle due rate ordinarie determina l'invio di una istanza intesa ad ottenere un maggior numero di rate. Gli uffici devono istruire ogni pratica verificando la posizione contributiva, il debito maturato, il reddito complessivo dichiarato ai fini IRPEF dall'istante allegato alla domanda, stabilire il numero delle rate, in base a dei criteri oggettivi prefissati e portare la proposta di delibera al Comitato Esecutivo.

Segue l'annullamento dei M.Av. originari, la riemissioni di altri M.Av. per le rate concordate e la comunicazione in raccomandata a.r. al veterinario interessato.

Nel corso dell'anno 2012 sono state lavorate le seguenti pratiche:

MESE	NUMERO DI DILAZIONI DELIBERATE
Gennaio	21
Febbraio	21
Marzo	43
Aprile	17
Maggio	71
Giugno	80
Luglio	32
Settembre	16
Ottobre	38
Novembre	29
Dicembre	30
TOTALE	398

RECUPERO CREDITI

Nel corso del 2012, è stata avviata l'ultima fase, prevista dal Regolamento per il recupero dei crediti contributivi, consistente nell'invio di lettere di diffida e messa in mora dei Veterinari "plurimorosi" contenenti l'avvertimento che in mancanza sarebbe stata chiesta la cancellazione dall'Albo per morosità come previsto dagli artt. 11 lett. f) e 21 del D.Lgs.C.P.S. 13 settembre 1946 n. 233.

A dicembre 2012 il numero dei plurimorosi si era ridotto a 93.

a) Numero di cancellazioni richieste	93
b) Numero Ordini interessati	44
c) Numero di veterinari che hanno regolarizzato	4
d) Numero di veterinari che hanno avviato la dilazione	59
e) Numero dei veterinari per i quali è stata richiesta la cancellazione dall'Albo	30

Nelle tabelle sotto riportate è rappresentato il credito complessivo al 31.12.2012, ripartito per anno di competenza, rapportato al triennio precedente. Da notare che è stato escluso il credito 2012 in quanto si tratta di un credito non consolidato, destinato a ridursi in maniera significativa nel primo semestre 2013.

CREDITI CONTRIBUTI MINIMI

ANNO	CREDITO AL 31/12/2009	CREDITO AL 31/12/2010	CREDITO AL 31/12/2011	CREDITO AL 31/12/2012	CREDITI INCASSATI NELL'ANNO 2012
2004	578.916,83	543.454,54	517.242	423.034,03	94.207,97
2005	617.251,22	587.078,88	557.902	452.142,77	105.759,23
2006	1.335.736,40	1.093.920,58	1.038.432	912.988,63	125.443,37
2007	1.857.736,08	1.464.162,93	1.363.317	1.210.119,72	153.197,28
2008	2.737.592,92	1.725.266,78	1.574.929	1.405.936,98	168.992,02
2009	4.919.325,93	2.650.659,12	2.297.909	1.991.908,23	306.000,77
2010	-	5.991.681,61	3.101.668	2.615.523,64	486.144,00
2011		-	6.427.516	3.578.507,45	2.849.008,55
TOTALE					3.708.401,22

CREDITI CONTRIBUTI ECCEDENTI

ANNO MODELLO	CREDITO AL 31/12/2009	CREDITO AL 31/12/2010	CREDITO AL 31/12/2011	CREDITO AL 31/12/2012	CREDITI INCASSATI NELL'ANNO 2012
2004	21.996,36	17.955,02	17.955,02	16.081,63	1.873,39
2005	53.867,63	49.376,66	47.760,04	42.995,12	4.764,92
2006	152.264,62	127.860,01	120.454,14	117.393,94	3.060,20
2007	215.480,65	181.029,53	167.242,16	150.737,20	16.504,96
2008	300.124,46	226.473,41	217.589,90	195.660,16	21.929,74
2009	455.733,29	369.090,12	240.461,29	228.461,29	12.000,00

2010		532.697,03	528.457,72	455.482,31	72.975,41
2011		-	471.311,07	421.311,07	50.000,00
				TOTALE	183.108,62

ACCERTAMENTI FISCALI

Nel 2012 sono stati effettuati controlli incrociati tra i dati reddituali dichiarati nel 2007 dagli iscritti all'Enpav con quelli dichiarati al Fisco,

Il controllo, al solito, in parte era diretto ad acquisire direttamente dall'Amministrazione Finanziaria i dati reddituali mai comunicati all'Ente (Modelli 1/2007 omessi) ed in altra parte invece a far emergere il motivo della diversità riscontrata tra i dati comunicati all'Ente mediante il Modello 1/2007 e quelli dichiarati nel Modello UNICO 2007 inviato al Fisco.

Acquisita la documentazione prodotta dagli interessati e completati i dovuti controlli, è risultato quanto segue:

DICHIARAZIONI OMESSE- Anno di dichiarazione 2007

Numero Dichiarazioni	Totale dovuto	
197	245.361,96	Soggettivo: 129.671,10
		Integrativo: 53.873,25
		Sanzioni ed interessi: 61.817,61

DICHIARAZIONI INFEDELI IN TOTALE – anno di dichiarazione 2007

Numero Dichiarazioni	Totale contributo dovuto	
130	66.150,80	Soggettivo: 33.595,99
		Integrativo: 10.608,90
		Sanzioni ed interessi: 21.945,91

ALTRE ENTRATE

- RISCATTO DEGLI ANNI DI LAUREA E DEL SERVIZIO MILITARE

La riforma del 2010 che ha inserito la possibilità di un pensionamento di vecchiaia anticipato con 60 anni di età e 35 anni di contributi ha determinato un notevole incremento delle domande di riscatto degli anni di laurea e/o del servizio militare obbligatorio.

Si riporta uno schema relativo al numero delle domande lavorate dagli uffici.

ANNO	NUMERO DOMANDE RISCATTO
2003	134
2004	41
2005	32
2006	39
2007	37
2008	47
2009	73
2010	10
2011	246
2012	211

RICONGIUNZIONI ATTIVE

Tutti i veterinari iscritti attivi all'Ente possono trasferire i periodi contributivi precedentemente versati presso altre Amministrazioni. Il numero delle pratiche concluse ogni anno (ossia con il pagamento del relativo onere) è stabile.

Numero domande pervenute	36
Numero domande accolte	36
Numero delle pratiche concluse	11
Contributi previdenziali incassati (versati sia dall'iscritto a titolo di riserva matematica sia dagli altri Enti previdenziali)	€ 370.083,13

RICONGIUNZIONI PASSIVE

Tutti i veterinari che sono stati iscritti all'Enpav possono trasferire i periodi contributivi presso altre Gestioni previdenziali.

Numero domande pervenute	75
Numero domande accolte	75
Numero delle pratiche concluse	5
Importo contributi trasferiti	15.188,57

PAGINA BIANCA

RELAZIONE DELLA DIREZIONE SISTEMI INFORMATIVI

La Direzione Sistemi Informativi è competente per la programmazione, la progettazione, lo sviluppo e la gestione dei sistemi informativi automatizzati di tutti gli uffici dell'Ente. Il consolidamento delle procedure informatiche in essere e lo sviluppo delle nuove procedure si realizza attraverso una continua attività di aggiornamento e di manutenzione dell'architettura hardware e software in produzione.

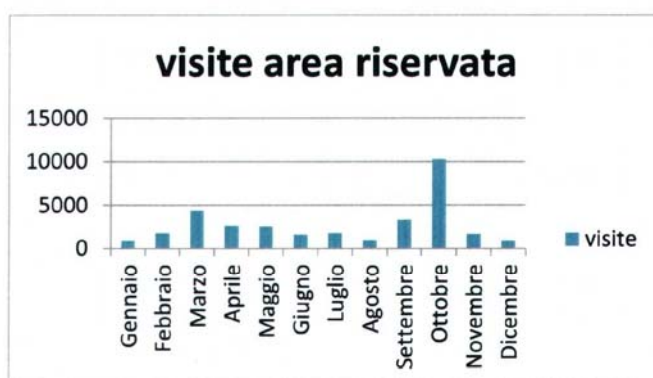
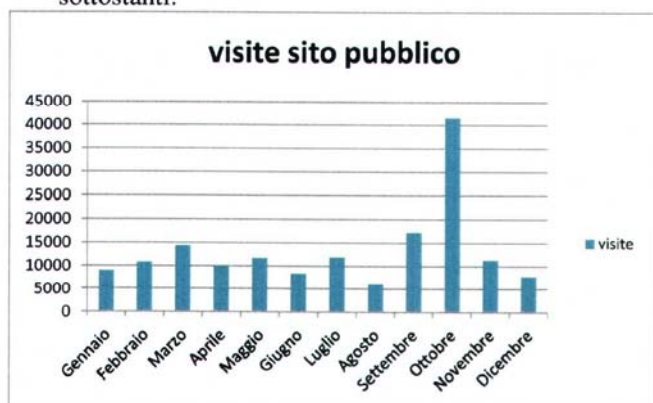
L'evoluzione della normativa sia interna all'Ente che esterna comporta un continuo aggiornamento delle procedure informatiche che possono realizzarsi solo a seguito di un'attenta analisi tecnico-funzionale dei processi interessati.

L'automatizzazione dei processi di gestione è indispensabile in tutte quelle procedure in cui è coinvolto un volume di dati la cui attività manuale risulta impossibile o quanto meno antieconomica. L'informatizzazione oltretutto innalza considerevolmente la qualità dei dati presenti in azienda consentendo di realizzare il monitoraggio e l'analisi necessari al supporto Direzionale dell'attività dell'Ente.

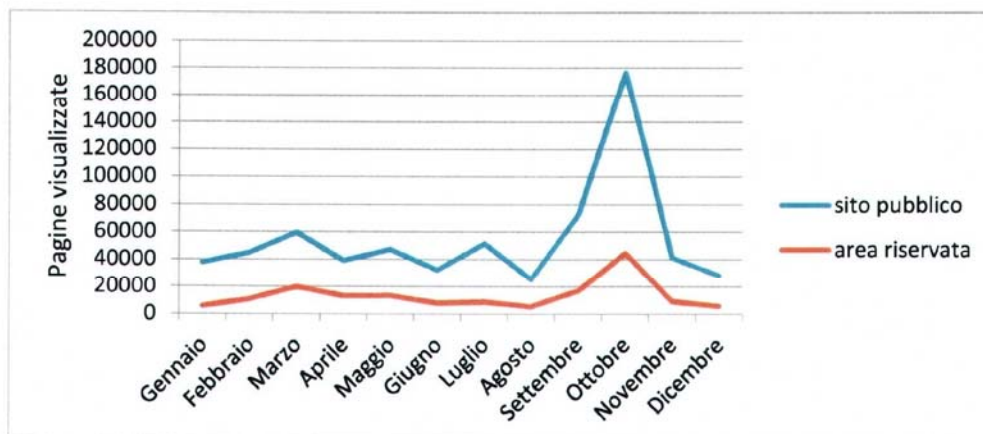
La riduzione dei flussi cartacei è stato il filo conduttore delle attività realizzate, infatti durante il 2012 sono state create, internamente alla struttura, alcune procedure finalizzate alla pubblicazione nell'area riservata di tutta la documentazione che negli anni precedenti veniva postalizzata. La conseguente riduzione dei costi legati alle tariffe postali è stata considerevole. Nel 2012 coloro che hanno presentato il modello I con l'allegato modulo B erano vincolati alla presentazione telematica.

La presentazione online oltre alla riduzione di tempi e costi consente altresì un'evidente riduzione degli errori di acquisizione e mette immediatamente a disposizione dell'iscritto l'eventuale M.Av. per il pagamento dei contributi eccedenti senza ulteriori spese postali di trasmissione.

L'incremento delle attività sul sito pubblico e nell'area riservata sono evidenziati nei grafici sottostanti:



I feedback ricevuti sull'accessibilità alle informazioni saranno l'elemento fondamentale ai futuri cambiamenti del sito internet che dimostra dal numero di pagine visualizzate di essere uno strumento fondamentale per gli iscritti ed una leva alla riduzione dei costi ed all'aumento di servizi efficienti ed efficaci.



Il numero di registrati all'area riservata è considerevolmente aumentato, sono ormai più di 20.000 gli iscritti che utilizzano Enpav online. La tabella seguente riepiloga il numero di accessi alle principali funzioni presenti nell'area riservata.

Il volume delle informazioni sotto forma di dati semplificati o di elaborati aggregati è un dato fisico in continua crescita la cui gestione deve essere opportunamente

Funzioni online	
Simulazione pensione	40.543
Variazioni anagrafiche dei familiari	22.629

Variazioni anagrafiche veterinari	7.946
Consultazione cedolino pensione	6.241

Il DM 4 febbraio 2005 istitutivo del Casellario dei lavoratori attivi, precisa che il Casellario cura la raccolta, la conservazione e la gestione dei dati e delle informazioni delle posizioni assicurative dei soggetti iscritti alle forme di previdenza obbligatorie.

L'attivazione del Casellario dei Lavoratori Attivi presso l'Inps ha come finalità indicata dal decreto l'invio agli assicurati direttamente dall'Ente o per il tramite del casellario dell'estratto conto integrato con tutte i periodi accreditati presso le gestioni obbligatorie. Alla fine del 2012 è stata incrementata la platea di italiani destinatari della comunicazione (circa 1 milione) che sono stati suddivisi proporzionalmente tra tutti gli Enti di gestione di forme di previdenza obbligatoria. In particolare l'Enpav ha messo a disposizione ad altri 3000 iscritti l'Estratto Conto Integrato (ECI) nella propria area riservata.

La sicurezza informatica è un altro pilastro della conduzione di un sistema informatico. La gestione di backup e recovery dei dati o l'introduzione di tecnologia ridondante consentono di garantire un opportuno livello di servizio ed una continuità di erogazione. L'evoluzione tecnologica e l'introduzione di nuovi sistemi può essere garantita solamente attraverso il continuo aggiornamento del personale incaricato della gestione informatica che deve acquisire il Know-how necessario prima di introdurre nuove soluzioni in azienda.

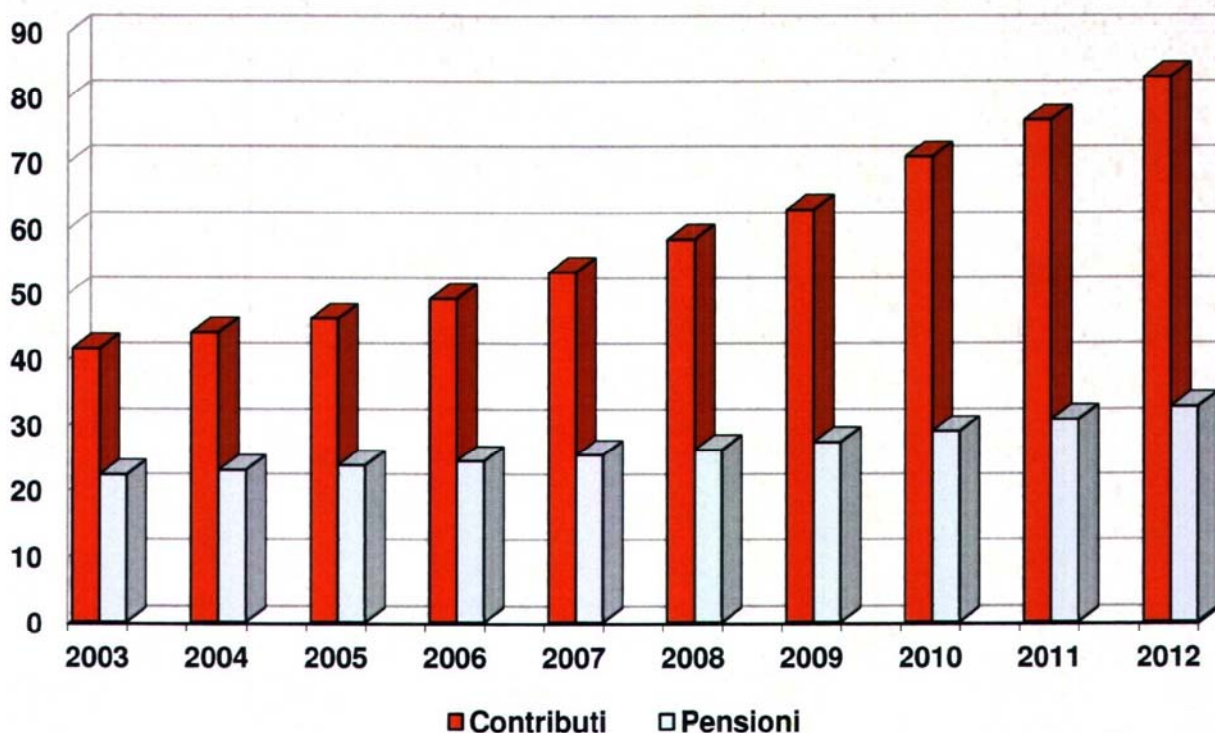
PAGINA BIANCA

TABELLE SUPPLEMENTARI E RAPPRESENTAZIONI GRAFICHE

Equilibri finanziari e incremento del patrimonio

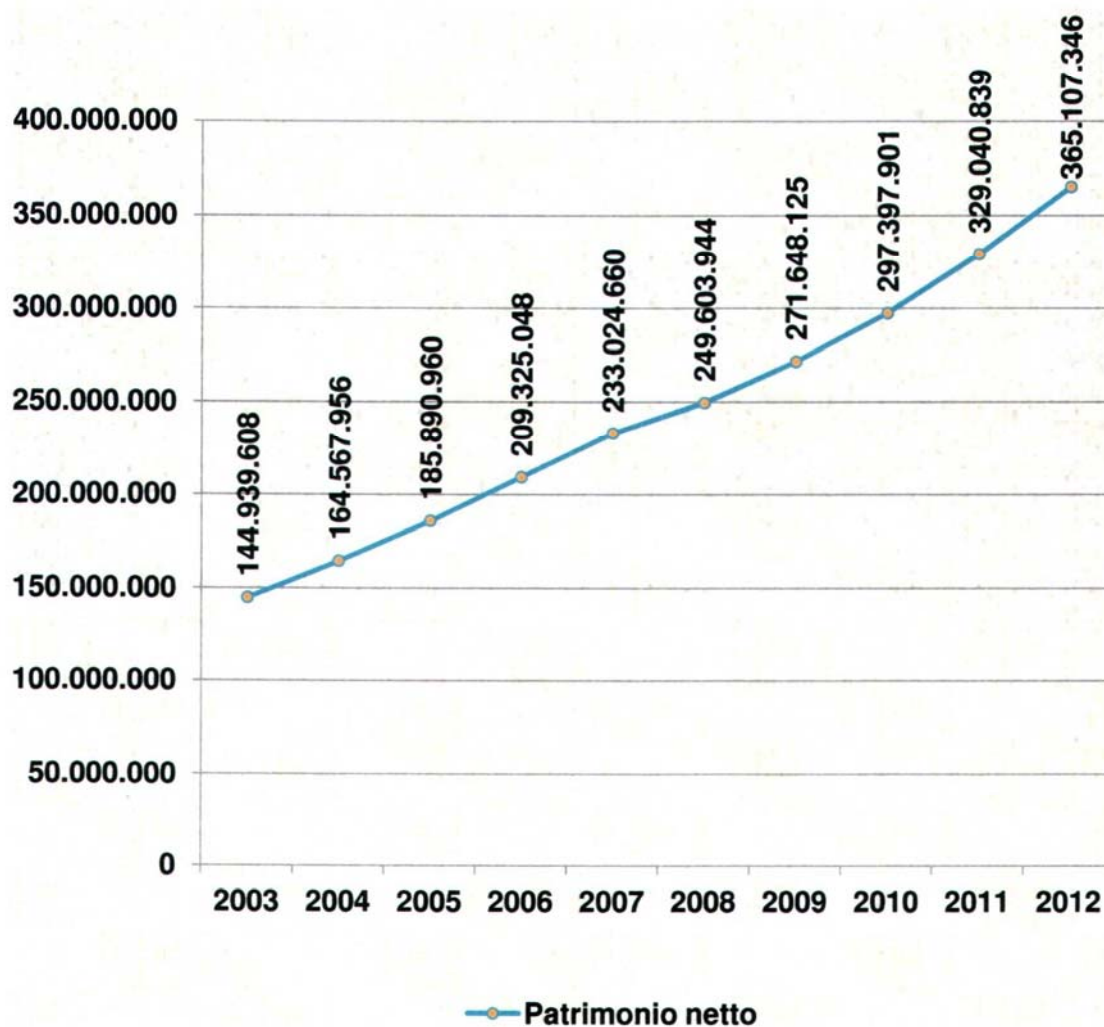
EVOLUZIONE ENTRATE CONTRIBUTIVE-ONERI PER PENSIONI (2003-2012) (valori espressi in euro)

Anno	Contributi	Pensioni	Differenza tra entrate contributive ed oneri per pensioni
2003	41.499.195	22.272.462	19.226.733
2004	43.976.561	22.978.119	20.998.442
2005	46.115.622	23.742.872	22.372.750
2006	49.193.006	24.422.830	24.770.176
2007	53.316.523	25.348.183	27.968.340
2008	58.371.953	26.162.670	32.209.283
2009	62.857.647	27.338.598	35.519.049
2010	70.820.524	29.008.356	41.812.168
2011	76.434.029	30.803.775	45.630.254
2012	83.093.340	32.744.484	50.348.856



ANDAMENTO DEL PATRIMONIO NETTO
(2003-2012)
(valori espressi in euro)

Anno	Patrimonio netto	Variazione assoluta	Variazione %
2003	144.939.608	anno base	anno base
2004	164.567.956	19.628.348	13,54%
2005	185.890.960	21.323.004	12,96%
2006	209.325.048	23.434.088	12,61%
2007	233.024.660	23.699.612	11,32%
2008	249.603.944	16.579.284	7,11%
2009	271.648.125	22.044.181	8,83%
2010	297.397.901	25.749.776	9,48%
2011	329.040.839	31.642.938	10,64%
2012	365.107.346	36.066.507	10,96%



Si riporta l'andamento dell'**utile di esercizio dal 2003 al 2012**
(valori espressi in euro)

Anno	Utile d'esercizio
2003	16.457.282
2004	19.628.348
2005	21.323.005
2006	23.434.088
2007	23.699.612
2008	16.579.284
2009	22.044.181
2010	25.749.775
2011	31.642.938
2012	36.066.507

