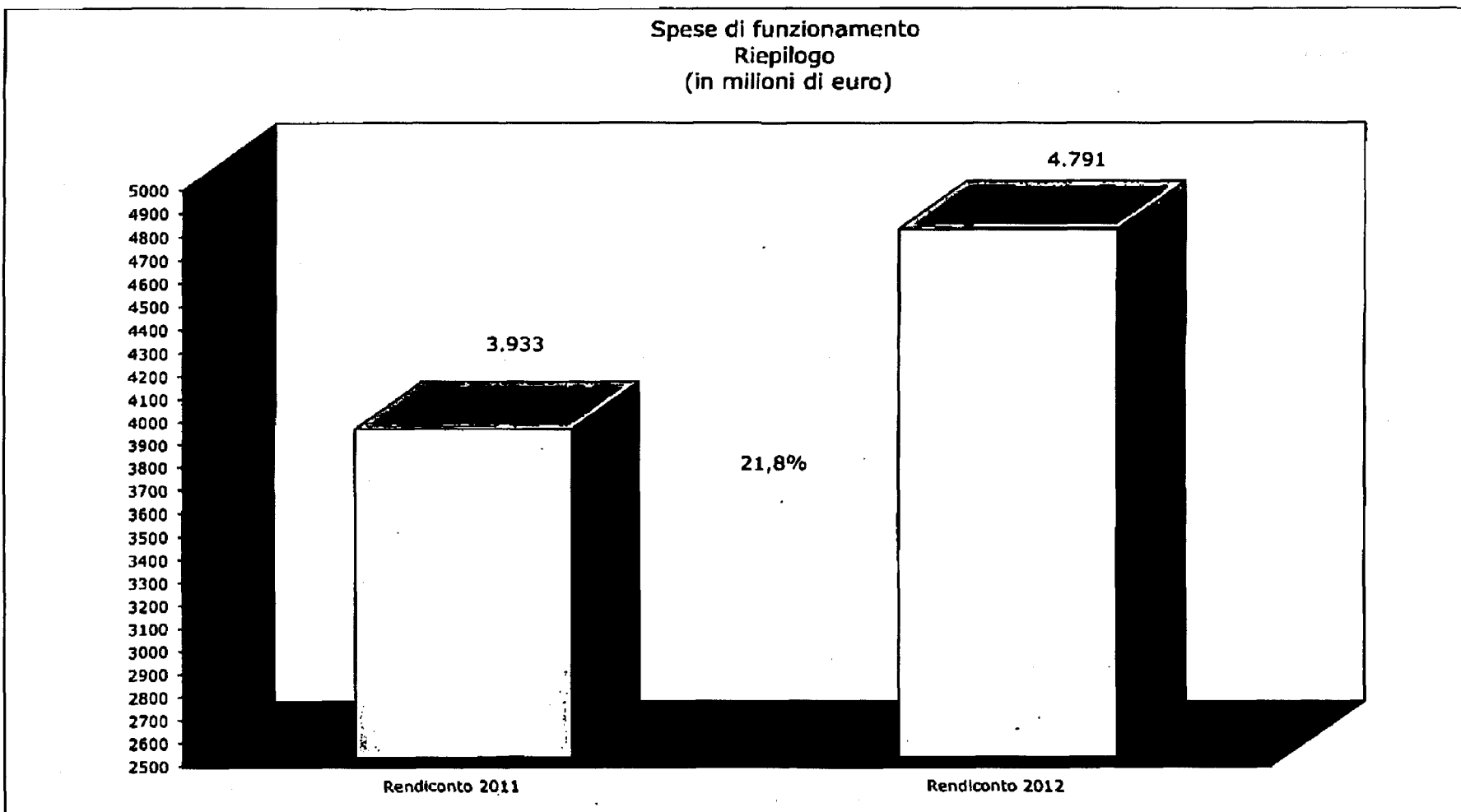
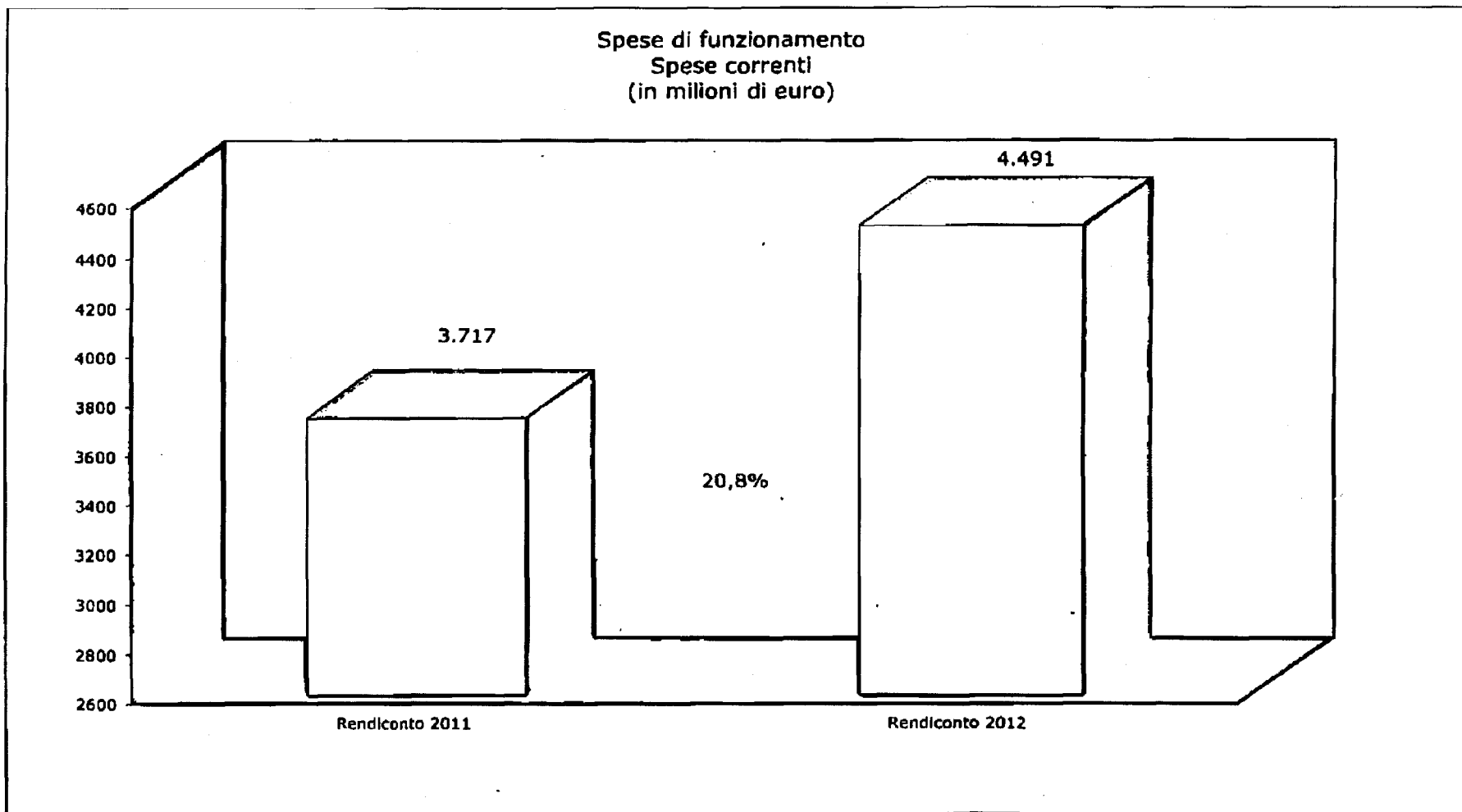
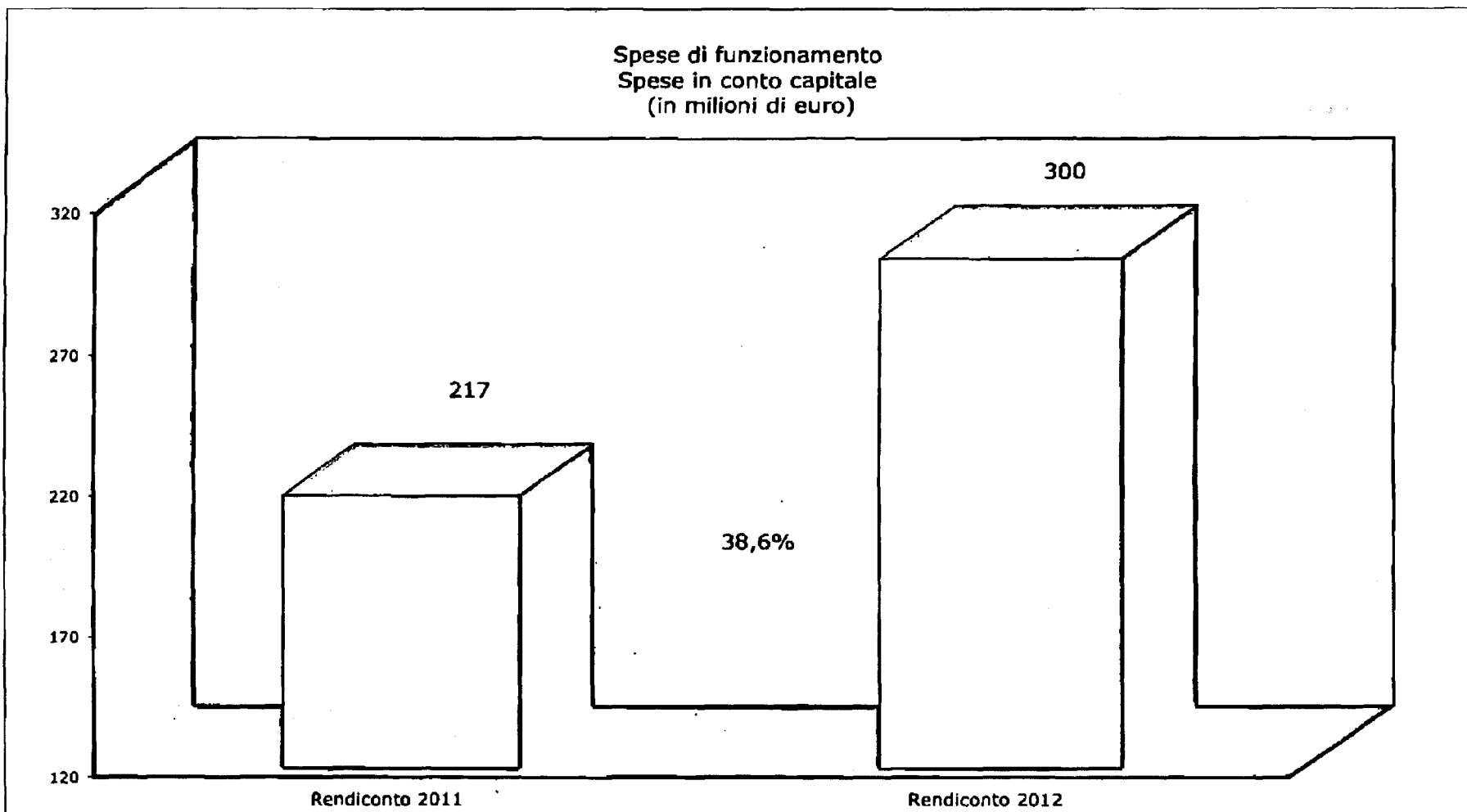


Spese di funzionamento conto capitale		Consuntivo 2012	Consuntivo 2011	Variazioni	
				Consuntivo 2012 / Consuntivo 2011	
				Valore assoluto	in %
categoria XI	obbligatorie	-	-		
	non obbligatorie	609.105,77	2.304,00	606.801,77	26336,88%
	totale	609.105,77	2.304,00	606.801,77	26336,88%
categoria XII	obbligatorie	29.130.406,00	8.417.986,43	20.712.419,57	246,05%
	non obbligatorie	131.259.638,82	101.252.966,32	30.006.672,50	29,64%
	totale	160.390.044,82	109.670.952,75	50.719.092,07	46,25%
categoria XIII	obbligatorie	-	-		
	non obbligatorie	8.452.500,00	9.408.000,00	-955.500,00	-10,16%
	totale	8.452.500,00	9.408.000,00	-955.500,00	-10,16%
categoria XV	obbligatorie	130.916.583,87	97.491.577,34	33.425.006,53	34,29%
	non obbligatorie	-	-		
	totale	130.916.583,87	97.491.577,34	33.425.006,53	34,29%
spese in conto capitale					
obbligatorie		160.046.989,87	105.909.563,77	54.137.426,10	51,12%
non obbligatorie		140.321.244,59	110.663.270,32	29.657.974,27	26,80%
totale		300.368.234,46	216.572.834,09	83.795.400,37	38,69%







**Tabella "B"**

UPB Unità previsionali di base		Consuntivo 2012	Consuntivo 2011	Variazioni		
				Consuntivo 2012 / Consuntivo 2011		
				In assoluto	in %	
Riepilogo UPB 1 "Entrate"						
Titolo I	Totale uscite UPB 1		268.044,75	-	268.044,75	-100,00%
	spese obbligatorie	-	268.044,75	-	268.044,75	-100,00%
	spese non obbligatorie					
Riepilogo UPB 4 "Risorse umane"						
Titolo I	Totale uscite UPB 4	2.229.860.896,18	1.870.410.691,24	359.450.204,94	19,22%	
	spese obbligatorie	2.155.332.362,93	1.803.167.578,26	352.164.786,67	19,53%	
	spese non obbligatorie	74.528.533,25	67.243.114,98	7.285.418,27	10,83%	
Titolo II	Totale uscite UPB 4	130.916.583,87	97.491.577,34	33.425.006,53	34,29%	
	spese obbligatorie	130.916.583,87	97.491.577,34	33.425.006,53	34,29%	
Riepilogo UPB 5 "Risorse strumentali"						
Titolo I	Totale uscite UPB 5	2.001.145.694,11	1.794.388.408,71	206.757.285,40	11,52%	
	spese obbligatorie	1.429.631.010,03	1.388.645.510,33	40.985.499,70	2,95%	
	spese non obbligatorie	571.514.684,08	405.742.898,38	165.771.785,70	40,86%	
Titolo II	Totale uscite UPB 5	169.451.650,59	119.081.256,75	50.370.393,84	42,30%	
	spese obbligatorie	29.130.406,00	8.417.986,43	20.712.419,57	246,05%	
	spese non obbligatorie	140.321.244,59	110.663.270,32	29.657.974,27	26,80%	
Riepilogo UPB 8 "Altre strutture di Direzione generale"						
Titolo I	Totale uscite UPB 8	259.702.522,11	51.972.610,82	207.729.911,29	399,69%	
	spese obbligatorie	259.702.522,11	51.972.610,82	207.729.911,29	399,69%	
	spese non obbligatorie			-		
Totale delle uscite per UPB						
Titolo I		4.490.709.112,40	3.717.039.755,52	773.669.356,88	20,81%	
spese obbligatorie		3.844.865.895,07	3.244.053.742,16	600.612.152,91	18,51%	
spese non obbligatorie		646.043.217,33	472.986.013,36	173.057.203,97	38,59%	
Titolo II		300.368.234,46	216.572.834,09	83.795.400,37	38,69%	
spese obbligatorie		160.046.989,87	105.909.563,77	54.137.426,10	51,12%	
spese non obbligatorie		140.321.244,59	110.663.270,32	29.657.974,27	26,80%	

Tabella "C"

Capitolo	Descrizione		Consuntivo 2012	Consuntivo 2011	variazioni		
					in -	in +	in %
UPB 1 - D. C. Entrate							
1U1209003		Rimborso contributi solidarietà Fondo previdenza personale	0,00	268.044,75	268.044,75	0,00	-100,00%
		Totale UPB I	0,00	268.044,75	268.044,75	0,00	-100,00%
		spese obbligatorie	0,00	268.044,75	268.044,75	0,00	-100,00%
		spese non obbligatorie					
UPB 4 - D. C. Risorse umane							
4U1102001		Stipendi, assegni fissi ed Indennità speciali al personale di ruolo e non di ruolo assunto a tempo indeterminato e determinato	883.807.113,81	721.586.955,91	0,00	162.220.157,90	22,48%
4U1102002	*	Compensi per lavoro straordinario e turni al personale	28.816.375,15	27.076.530,00	0,00	1.739.845,15	6,43%
4U1102005	*	Indennità e rimborso spese per missioni all'interno	20.530.768,14	17.581.127,03	0,00	2.949.641,11	16,78%
4U1102006	*	Indennità e rimborso spese per missioni all'estero	81.000,00	220.000,00	139.000,00	0,00	-63,18%
4U1102007	*	Indennità e rimborso spese di trasporto e di locazione al personale trasferito	2.171.193,47	2.812.755,76	641.562,29	0,00	-22,81%
4U1102009		Oneri previdenziali ed assistenziali a carico dell'Ente connessi ad emolumenti corrisposti al personale	346.836.997,54	288.790.993,99	0,00	58.048.003,55	20,10%
4U1102014	*	Rimborsi spese varie al personale (rimborsi spese trasporto per incarichi nel centro urbano, rimborsi iscrizioni dipendenti agli albi professionali)	246.492,50	91.369,16	0,00	155.123,34	169,78%
4U1102015		Quote on.ri e comp.nze corrisp.te al pers.le di ruolo profess.le (onorari avv.to, comp.nze proc.tore)	30.886.359,83	25.585.523,07	0,00	5.320.836,76	20,81%
4U1102020		Compensi accessori della retribuzione del personale dirigente (retribuzione di posizione e di risultato)	55.503.642,41	42.901.056,70	0,00	12.602.585,71	29,38%

Capitolo	Descrizione	Consuntivo 2012	Consuntivo 2011	variazioni		
				in -	in +	in %
UPB 1 - D. C. Entrate						
4U1102021	Fndo per i trattamenti accessori per il personale appartenente all'area dei professionisti	20.157.287,05	15.903.014,00	0,00	4.254.273,05	26,75%
4U1102022	Fondo per trattamenti accessori per il personale appartenente all'area medica	32.141.151,28	33.265.373,00	1.124.221,72	0,00	-3,38%
4U1102023	Indennità sostitutiva del preavviso a favore del personale a seguito della risoluzione del rapporto di lavoro	870.048,96	831.974,31	0,00	38.074,65	4,58%
4U1102024	Incentivi per la progettazione a favore dei professionisti dell'area tecnico-edilizia	1.520.065,65	2.079.628,00	559.542,35	0,00	-26,91%
4U1102025	Fondo per i trattamenti accessori per il personale dell'area a, b e c	381.014.819,45	317.092.860,00	0,00	63.921.959,45	20,16%
4U1102026	Fondo per i trattamenti accessori per il personale delle qualifiche ad esaurimento art 15, legge n. 88/1989	147.012,80	933.329,00	786.316,20	0,00	-84,25%
4U1102027	Trattamento accessorio per i Dirigenti generali	11.578.330,41	6.547.316,00	0,00	5.031.014,41	73,84%
4U1102029	Spese per il personale comandato presso l'Istituto	34.791.625,09	11.070.239,00	0,00	23.721.386,09	214,28%
4U1102031	Compensi a docenti interni per la formazione e l'addestramento del personale e per corsi di formazione richiesti da altre organizzazioni pubbliche e private	376.648,64	365.436,17	0,00	11.212,47	3,07%
4U1102032	Indennità per incarichi di direzione di agenzia ed elevate professionalita'	1.011.150,00	923.470,00	0,00	87.680,00	
4U1102033	Indennita' di esclusivita' per il personale medico	0,00	3.700.000,00	3.700.000,00	0,00	
4U1206061	Contributi dell'Agenzia per le relazioni sindacali delle pubbliche amministrazioni (Aran) ai sensi dell'art. 50, c. 8, lett. a)	108.980,50	88.567,00	0,00	20.413,50	23,05%

Capitolo	Descrizione	Consuntivo 2012	Consuntivo 2011	variazioni		
				in -	in +	in %
UPB 1 - D. C. Entrate						
4U1206075	Interventi assistenziali a favore dei portieri	17.000,00	17.000,00	0,00	0,00	-
4U1206081	Fondo per interventi assistenziali a favore del personale	22.289.055,35	19.078.896,86	0,00	3.210.158,49	16,83%
4U1206084	Equo indennizzo al personale per perdita integrità fisica subita per infermità contratta causa di servizio, rimb. spese di cura e risarcimento danni	212.792,37	421.150,50	208.358,13	0,00	-49,47%
4U1403001	Indennità integrativa speciale al personale in quiescenza	158.772.432,86	165.211.478,21	6.439.045,35	0,00	-3,90%
4U1403005	Oneri per i trattamenti pensionistici integrativi a favore del personale dell'Istituto art. 64, comma 4, legge n. 144/1999	195.787.536,16	166.068.243,77	0,00	29.719.292,39	17,90%
4U1403006	Oneri per i trattamenti pensionistici integrativi a favore del personale della soppressa SPORTASS	182.996,76	186.403,80	3.407,04	0,00	-1,83%
4U2115001	Indennità di buonuscita al personale cessato dal servizio	128.703.205,39	96.181.904,85	0,00	32.521.300,54	33,81%
4U2115003	Trattamento di fine rapporto a portieri e pulitori degli stabili da reddito cessati dal servizio	83.594,25	115.904,06	32.309,81	0,00	-27,88%
4U2115004	Trattamento di fine rapporto al personale cessato dal servizio	2.129.784,23	1.193.768,43	0,00	936.015,80	78,41%
	Totale UPB IV	2.360.777.480,05	1.967.902.268,58	0,00	392.875.211,47	19,96%
	spese obbligatorie	2.286.248.946,80	1.900.659.153,60	0,00	385.589.793,20	20,29%
	spese non obbligatorie	74.528.533,25	67.243.114,98	0,00	7.285.418,27	10,83%

Capitolo	Descrizione	Consuntivo 2012	Consuntivo 2011	variazioni		
				in -	in +	in %
UPB 1 - D. C. Entrate						
UPB 5 - D. C. Risorse strumentali						
5U1101001	Compensi fissi e oneri riflessi al Presidente dell'Istituto	218.063,32	217.162,22	0,00	901,10	0,41%
5U1101002	Compensi fissi comp.ti CIV, CDA, commiss. centrale accertam.to e riscoss. contr. agr.li unif.li, comit.ti gest. coll. diret. artig. e att.tà commerc. e relativi oneri previdenziali ed assistenziali	1.035.322,41	385.266,09	0,00	650.056,32	168,73%
5U1101003	Oneri per emolumenti fissi ai componenti il Collegio dei sindaci	2.241.692,01	1.787.842,85	0,00	453.849,16	25,39%
5U1101004	• Rimborso spese al Presidente dell'Istituto, ai sensi della determinazione commissariale n. 218 del 25 novembre 2009.	34.085,47	31.669,25	0,00	2.416,22	7,63%
5U1101005	• Gettoni presenza e rimborso spese ai componenti i comitati reg.li e prov.li ed altre spese connesse con il funzionamento di tali organi e relat. oneri riflessi	307.248,14	298.013,80	0,00	9.234,34	3,10%
5U1101006	• Rimborso spese ai componenti del Collegio sindacale e al magistrato della Corte dei conti delegato al controllo, ai sensi della determinazione commissariale n. 218 del 25 novembre 2009	664,35	2.114,90	1.450,55	0,00	-68,59%
5U1101007	• Rimborso spese ai componenti del Consiglio di indirizzo e vigilanza e dei Comitati centrali amministratori, ai sensi della determinazione commissariale n. 218 del 25 novembre 2009, e gettoni di presenza ed altre spese relative al funzionamento di tali organi e relativi oneri	287.437,80	328.272,44	40.834,64	0,00	-12,44%
5U1102028	Spese per l'erogazione dei buoni pasto al personale dipendente	54.293.453,84	61.106.029,36	6.812.575,52	0,00	-11,15%
5U1102030	• Spese per la gestione di asili-nido per i figli dei dipendenti	1.294.355,39	604.175,45	0,00	690.179,94	114,24%
5U1104001	• Acquisto libri, pubblicazioni tecniche, quotidiani e riviste	1.164.334,87	515.830,47	0,00	648.504,40	125,72%
5U1104005	• Stampa modelli, acquisto carta, cancelleria e altro materiale di consumo	2.536.119,44	815.406,85	0,00	1.720.712,59	211,03%

Capitolo		Descrizione	Consuntivo 2012	Consuntivo 2011	variazioni		
					in -	in +	in %
UPB 1 - D. C. Entrate							
5U1104006	*	Pubblicazioni monografiche e periodiche	23.958,00	3.692,00	0,00	20.266,00	548,92%
5U1104007	*	Gettoni pres.za e rimb.so spese ai comp.ti le commiss.ni e comitati centr./perifer. e altre spese connesse al funzion.to di tali organismi e relat oneri riflessi	278.929,29	300.407,82	21.478,53	0,00	-7,15%
5U1104008	*	Spese per concorsi	11.910,94	7.813,97	0,00	4.096,97	52,43%
5U1104009	*	Manutenzione e noleggio impianti, macchine, apparecchiature sanitarie, mobilia e attrezzi ed eltri beni mobili	5.978.232,77	3.511.598,23	0,00	2.466.634,54	70,24%
5U1104010	*	Noleggio e spese di esercizio di mezzi di trasporto	454.341,95	450.114,96	0,00	4.226,99	0,94%
5U1104011	*	Spese postali, telegrafiche e telefoniche degli uffici	18.523.982,43	55.492.677,86	36.968.695,43	0,00	-86,62%
5U1104012	*	Spese per illuminazione e forza motrice degli uffici	30.810.466,81	21.157.342,15	0,00	9.653.124,66	45,63%
5U1104013	*	Spese per riscaldamento e condizionamento d'aria degli uffici	18.452.328,96	14.090.863,94	0,00	4.361.465,02	30,95%
5U1104014	*	Spese di conduzione, pulizia, igiene e vigilanza per i locali adibiti ad uffici	82.619.821,27	67.722.794,72	0,00	14.897.026,55	22,00%

Capitolo		Descrizione	Consuntivo 2012	Consuntivo 2011	variazioni		
					in -	in +	in %
UPB 1 - D. C. Entrate							
5U1104015	*	Fitto di locali adibiti ad uffici	79.016.535,42	71.143.008,79	0,00	7.873.526,63	11,07%
5U1104016	*	Spese di manutenzione ordinaria degli stabili strumentali di proprietà o presi in affitto (uffici e istituzioni sanitarie)	23.787.469,39	15.767.418,03	0,00	8.020.051,36	50,86%
5U1104017	*	Spese per l'organizzazione e la partecipazione a convegni, congressi, conferenze, mostre e altre manifestazioni	0,00	3.000,00	3.000,00	0,00	-100,00%
5U1104018	*	Spese di facchinaggio, trasporti e spedizioni varie	7.630.654,35	7.819.644,12	188.989,77	0,00	-2,42%
5U1104019		Spese per accertamenti sanitari per la concessione di prestazioni istituzionali	2.000.642,91	1.047.350,58	0,00	953.292,33	91,02%
5U1104020		Spese per servizi svolti da altri enti ed organismi nazionali per l'accertamento e la riscossione dei contributi e per l'erogazione delle prestazioni	546.462.176,51	514.743.667,01	0,00	31.718.509,50	6,16%
5U1104021		Spese per i servizi di outsourcing finalizzati al recupero di contributi	12.880.458,83	12.025.194,16	0,00	855.264,67	7,11%
5U1104022		Spese per servizi svolti dalle banche e dagli uffici dei conti correnti postali	2.413.148,08	22.915.890,71	20.502.742,63	0,00	-89,47%

Capitolo	Descrizione	Consuntivo 2012	Consuntivo 2011	variazioni		
				in -	in +	in %
UPB 1 - D. C. Entrate						
5U1104023	Spese per i servizi svolti dai caf per la determinazione dell'indicatore della situazione economica equivalente (ISEE)	104.825.970,76	90.014.081,97	0,00	14.811.888,79	16,46%
5U1104024	* Spese di rappresentanza	144,60	0,00	0,00	144,60	
5U1104025	* Spese di consulenza	71.427,38	0,00	0,00	71.427,38	
5U1104026	* Spese per la conduzione degli stabili da reddito	1.806.612,48	190.013,52	0,00	1.616.598,96	850,78%
5U1104027	* Spese di manutenzione ordinaria degli stabili da reddito	3.258,54	7.663,15	4.404,61	0,00	-57,48%
5U1104028	Spese per i servizi di archiviazione ex DL 42/2004	3.048.024,11	2.995.920,00	0,00	52.104,11	1,74%
5U1104030	* Altre spese per l'acquisto di beni di consumo e servizi degli uffici	48.528.096,83	42.298.693,01	0,00	6.229.403,82	14,73%
5U1104036	* Spese per il bando di gare relative all'acquisizione di beni e servizi	362.381,25	386.058,10	23.696,85	0,00	-6,14%
5U1104037	spese per servizi svolti dalle A.s.l.	2.865,06	1.872,46	0,00	992,60	53,01%
5U1104038	Spese per visite mediche di controllo in attuazione dell'art 5 commi 12^ e 13^ del DL463/1983 convertito nella legge n 838/83	68.004.555,83	65.853.234,44	0,00	2.151.321,19	3,27%
5U1104039	* Spese per la trasmissione dati canonici per rete fonia-dati, videoconferenze e teleaudioconferenze	2.073.680,74	2.145.889,55	72.208,81	0,00	-3,38%
5U1104040	* Stampati, nastri magnetici, pellicole ed altro materiale di consumo per la elaborazione automatica dei dati	1.862.150,27	4.037.055,76	2.174.905,49	0,00	-53,87%
5U1104041	* Manutenzione macchine e attrezzature connesse con la elaborazione automatica dati	10.710.328,40	10.216.337,82	0,00	493.990,58	4,84%

Capitolo	Descrizione	Consuntivo 2012	Consuntivo 2011	variazioni		
				in -	in +	in %
UPB 1 - D. C. Entrate						
5U1104042	• Spese per l'accesso ai sistemi informativi di altri enti (Corte di cassazione, Istat, Istituto poligrafico e zecca dello Stato, ecc.)	744.380,09	229.342,64	0,00	515.017,45	224,56%
5U1104044	• Premi di assicurazione	4.405.316,34	2.879.386,79	0,00	1.525.929,55	52,99%
5U1104045	• Compensi per la gestione del patrimonio immobiliare dell'Istituto	1.562.488,45	993.726,81	0,00	568.761,64	57,24%
5U1104047	• Spese straordinarie connesse alla impostazione e strutturazione di operazioni di cessione crediti art. 13, legge n. 448/1998	0,00	24.000,00	24.000,00	0,00	-100,00%
5U1104048	• Spese per i servizi di assistenza e consulenza connessi con la dismissione del patrimonio immobiliare (compensi e rimborso spese)	0,00	0,00	0,00	0,00	
5U1104049	• Noleggio apparecchiature elettroniche e canone per licenze d'uso prodotti software	16.365.134,62	16.332.413,52	0,00	32.721,10	0,20%
5U1104050	• Assistenza tecnico specialistica, manutenzione software e altri servizi informatici	129.390.188,73	55.095.053,40	0,00	74.295.135,33	134,85%
5U1104051	• Spese attività monitoraggio esecuzione contratti per progettazione, realizzazione, manutenzione, gest. e conduzione operativa di sistemi informatici automatizzati	1.474.786,11	1.054.427,94	0,00	420.358,17	39,87%
5U1104052	• Spese per la sicurezza e la salute sui luoghi di lavoro	3.182.301,70	1.546.541,68	0,00	1.635.760,02	105,77%
5U1104053	• Spese per la fornitura di prestazioni di lavoro temporaneo (lavoro interinale)	435.235,19	6.828.031,24	6.392.796,05	0,00	-93,63%
5U1104055	• Spese per i servizi di trasmissione dati forniti dal sistema pubblico di connettività* (SPC)	149.185.642,01	213.645.009,79	64.459.167,78	0,00	-30,17%

Capitolo	Descrizione	Consuntivo 2012	Consuntivo 2011	variazioni		
				in -	in +	in %
UPB 1 - D. C. Entrate						
5U1104056	Spese per il servizio di garanzia dei sistemi informatici contro eventi distruttivi (business continuity / disaster recovery)	34.507.085,73	23.321.420,86	0,00	11.185.665,07	47,96%
5U1104057	Fitto di stabili adibiti a uffici già di proprietà trasferiti al Fip	80.253.520,88	58.227.749,38	0,00	22.025.771,50	37,83%
5U1104058	* Spese per l'informazione dell'utenza sull'attività e i servizi dell'Istituto	1.229.212,00	1.513.056,08	283.844,08	0,00	-18,76%
5U1104060	* Spese per erogazioni pubblicitarie relative alla divulgazione di notizie concernenti organizzazione e attività dell'Istituto	0,00	830,00	830,00	0,00	-100,00%
5U1104061	* Spese per relazioni pubbliche	0,00	6.497,07	6.497,07	0,00	-100,00%
5U1104062	* Spese formazione/addestramento pers.le (compensi docenza esterna, prodotti, materiali, pubblicazioni, supporti ed altro finalizzati alla didattica)	1.372.064,05	1.066.557,92	0,00	305.506,13	28,64%
5U1104063	Spese per visite medico - fiscali ai dipendenti	384.658,61	338.022,04	0,00	48.636,57	14,47%
5U1104064	Compensi ai componenti esterni delle commissioni mediche per l'accertamento dell'invalidità civile, delle situazioni di handicap e di disabilità	36.431.434,94	34.325.679,39	0,00	2.105.755,55	6,13%
5U1104067	* Spese per servizi di contact center	70.969.529,17	0,00	0,00	70.969.529,17	
5U1206067	* Premi speciali INPS in materia di tutela previdenziale e legalità nel mondo del lavoro	7.000,00	2.000,00	0,00	5.000,00	250%
5U1206082	* Contributi e quote associative a istituzioni svolgenti attività attinenti e compiti di Istituto	76.143,00	309.700,67	233.557,67	0,00	-75,41%
5U1208005	Tributi diversi (impost bollo/registraz delle convenz inerenti la materia assicurati/previdenz nonché contr consortili, tassa occupaz suolo pubb, tassa trasporto, etc)	16.022.512,35	11.462.789,66	0,00	4.559.722,69	39,78%
5U1210001	Spese legali connesse al recupero dei crediti contributivi e alla concessione e al recupero delle prestazioni	266.648.548,52	250.749.658,83	0,00	15.898.691,69	6,34%

Capitolo	Descrizione	Consuntivo 2012	Consuntivo 2011	variazioni		
				in -	in +	in %
UPB 1 - D. C. Entrate						
5U1210003	• Oneri per iscrizioni ipotecarie connesse ad azioni giudiziarie per recupero dei crediti contributivi	4.200,00	13.694,00	9.494,00	0,00	-69,33%
5U1210004	• Spese legali diverse	4.848.088,80	1.559.665,72	0,00	3.288.423,08	210,84%
5U1210009	Spese per risarcimenti connesse a controversie varie di ordine patrimoniale	358.171,97	0,00	0,00	358.171,97	
5U1210018	Spese legali derivanti da incarichi ad avvocati domiciliatari	1.541.564,85	1.334.818,89	0,00	206.745,76	15,49%
5U1210017	Spese per la gestione e la vendita degli immobili già cartolarizzati ai sensi dell'art. 3 del DL n. 351/2001 convertito nella legge n. 410/2001	43.688.995,20	19.089.254,08	0,00	24.599.741,12	128,87%
5U2111007	• Spese di manutenzione straordinaria degli stabili da reddito	609.105,77	2.304,00	0,00	606.801,77	28338,68%
5U2112001	• Acquisto e costruzioni di immobili strumentali	0,00	0,00	0,00	0,00	
5U2112003	• Acquisto di mobili, macchine, arredi e apparecchiature sanitarie (uffici ed istituzioni sanitarie)	3.860.970,82	6.540.179,21	2.679.208,39	0,00	-40,97%
5U2112008	• Acquisto macchina e attrezzature connesse con l'elaborazione automatica dati	14.766.300,18	23.753.202,80	8.984.902,62	0,00	-37,74%
5U2112009	• Spese per l'acquisizione di prodotti programma (software) connessi con la realizzazione di procedure automatizzate	84.990.564,47	44.795.738,03	0,00	40.194.826,44	89,73%
5U2112010	• Spese per manutenzione straordinaria e di adattamento degli stabili strumentali di proprietà	14.658.374,43	15.762.362,24	1.103.987,81	0,00	-7,00%
5U2112011	• Spese di adattamento funzionale degli stabili strumentali di terzi	3.654.264,63	4.411.377,84	757.113,21	0,00	-17,16%
5U2112012	• Licenze d'uso prodotti software (costo d'ingresso)	471.247,46	0,00	0,00	471.247,46	

Capitolo	Descrizione	Consuntivo 2012	Consuntivo 2011	variazioni		
				in -	in +	in %
UPB 1 - D. C. Entrate						
5U2112013	Spese di manutenzione straordinaria e adattamento degli stabili strumentali, già di proprietà, trasferiti al Fip - art. 4 della legge 410/01	8.835.916,83	5.990.106,20	0,00	2.845.810,63	47,51%
5U2112014	Spese per la manutenzione straordinaria degli stabili di proprietà adibiti a uffici della sicurezza e l'igiene sui posti di lavoro	29.130.406,00	8.417.986,43	0,00	20.712.419,57	246,05%
5U2113002	Acquisti di strumenti finanziari emessi da Equitalia s.p.a.- art.7, commi 3 e 16, dello statuto sociale di equitalia s.p.a.	8.452.500,00	9.408.000,00	955.500,00	0,00	-10,16%
	Totale UPB V	2.170.597.344,70	1.913.469.665,46	0,00	257.127.679,24	13,44%
	spese obbligatorie	1.458.781.416,03	1.397.063.496,76	0,00	61.697.919,27	4,42%
	spese non obbligatorie	711.835.928,67	516.406.168,70	0,00	195.429.759,97	37,84%