

Descrizione	Consuntivo	Consuntivo	Variazioni	
	2012	2011	assolute	%
	in migliaia di euro			
Avanzo patrimoniale all'inizio dell'esercizio	34.783	18.657	16.126	86,43%
Valore della produzione	3.137	23.666	-20.529	-86,74%
Costo della produzione	-12.181	-7.925	-4.256	53,70%
Differenza	-9.044	15.741	-24.785	—
Proventi e oneri finanziari	672	394	278	70,56%
Rettifiche di valore di attività finanziarie	0	0	0	0,00%
Proventi e oneri straordinari	0	0	0	0,00%
Imposte di esercizio	-75	-9	-66	733,33%
Risultato d'esercizio	-8.447	16.126	-24.573	—
Avanzo patrimoniale alla fine dell'esercizio	26.336	34.783	-8.447	-24,28%

Con riguardo ai singoli valori di bilancio della Gestione in esame, il Collegio ritiene di evidenziare i seguenti aspetti.

GESTIONE ECONOMICA

Valore della produzione

- *Proventi e corrispettivi per la produzione delle prestazioni e/o servizi*
Nell'ambito di tale posta si evidenzia la somma di 3.137 mgl/€ a titolo di Aliquote contributive a carico dei datori di lavoro e/o degli iscritti con un decremento di 20.529 mgl/€ (-86,7%) rispetto al 2011, e si riferisce interamente ai contributi ordinari.

Costo della produzione

- *Costi per l'acquisto di materie prime, sussidiarie, consumo e merci*
Le Spese per prestazioni istituzionali sono pari a 11.467 mgl/€ (-4.107 mgl/€ rispetto al 2011) e si riferiscono quasi esclusivamente ad interventi formativi.
- *Oneri diversi di gestione*
Sono principalmente costituiti dalle Spese di amministrazione¹ per 663 mgl/€ con un aumento di 160 mgl/€ (+31,8%) rispetto al 2011.

Proventi ed oneri finanziari

- *Altri proventi finanziari*
Tale posta è riferibile ai Redditi e proventi patrimoniali per 671 mgl/€ (394 mgl/€ nel 2011), in conseguenza delle disponibilità finanziarie utilizzate quasi esclusivamente nella concessione di anticipazioni alle gestioni deficitarie².

1 - Le spese di amministrazione sostenute dall'Istituto vengono successivamente ripartite tra le gestioni ai sensi dell'art. 57 del Regolamento di amministrazione e contabilità.

2 - La determinazione del Commissario straordinario n. 85 del 12 aprile 2010 ha modificato l'art. 52, comma 1, lettera a) del Regolamento di amministrazione e contabilità dell'Istituto, stabilendo che il tasso di remunerazione che le gestioni o fondi finanziariamente passive devono corrispondere per le anticipazioni ricevute da quelli finanziariamente attivi, è pari all'interesse legale. Con Decreto del Ministero dell'Economia e delle Finanze del 12 dicembre 2011 il saggio è stato fissato a decorrere dal 1° gennaio 2012, nella misura del 2,5% in ragione d'anno.









SITUAZIONE PATRIMONIALE

Per quanto concerne la situazione patrimoniale, si osserva un totale dell'attivo di 26.349 mgl/€, un totale del passivo di 13 mgl/€ ed un avanzo patrimoniale al 31 dicembre pari a 26.336 mgl/€.

Le attività sono costituite quasi esclusivamente dal Credito in c/c con l'INPS per 26.149 mgl/€ (-6.016 mgl/€ rispetto al 2011), mentre le passività sono rappresentate dai Debiti per trasferimenti passivi allo Stato e ad altri soggetti pubblici per 13 mgl/€ (41 mgl/€ nel 2011).

A conclusione dell'esame del presente rendiconto, il Collegio ritiene che lo stesso possa essere approvato.

IL COLLEGIO DEI SINDACI

Daniela Carlà	
Paolo Marcarelli	
Antonino Galloni	
Silvia Genovese	
Mariano Martone	
Giuseppe Umberto Mastropietro	
Roberto Nicolò	
Giuseppe Vitaletti	

40 Fondo per l'erogazione ai lavoratori dipendenti del settore privato dei trattamenti di fine rapporto di cui all'art. 2120 del codice civile

Relazione al Conto Consuntivo 2012

L'art. 1, comma 749, della legge finanziaria 2007, anticipando di un anno l'entrata in vigore della disciplina relativa alla previdenza complementare (D.Lgs. 5 dicembre 2005, n. 252), ha comportato l'attivazione, dal 1° gennaio 2007, di due nuove gestioni, avuto riguardo alle modalità esplicite o implicite di conferimento del TFR alle diverse forme di previdenza complementare.

Pertanto con l'art. 1, commi da 755 a 759 della citata legge finanziaria viene istituito presso l'INPS il "Fondo per l'erogazione ai lavoratori dipendenti del settore privato del trattamento di fine rapporto di cui all'art. 2120, del Codice civile", il quale viene gestito per conto dello Stato attraverso un apposito c/c di Tesoreria, alimentato, dalla medesima data di istituzione, dai versamenti effettuati dai datori di lavoro privati con più di 50 dipendenti, in misura corrispondente alla quota di TFR maturata, non destinata ad altre forme pensionistiche complementari (D.Lgs. n. 252/2005) con periodicità mensile, al netto delle prestazioni erogate, che la Tesoreria preleverà al momento del loro utilizzo.

Con successivo Decreto del Ministro del lavoro, di concerto con il Ministro dell'economia e delle finanze, del 30 gennaio 2007 (G.U. n. 26 del 1.02.2007) sono state dettate le disposizioni di attuazione delle nuove previsioni normative¹.

Per l'anno 2012 il Fondo in esame presenta una situazione evidenziata nel prospetto che segue.

Descrizione	Consuntivo	Consuntivo	Variazioni	
	2012	2011	assolute	%
	in migliaia di euro			
Avanzo patrimoniale all'inizio dell'esercizio	0	0	0	0,00%
Valore della produzione	6.057.327	5.804.924	252.403	4,35%
Costo della produzione	-6.056.961	-5.804.715	-252.246	4,35%
Differenza	366	209	157	75,12%
Proventi e oneri finanziari	0	0	0	0,00%
Rettifiche di valore di attività finanziarie	0	0	0	0,00%
Proventi e oneri straordinari	-23	-35	12	-34,29%
Imposte di esercizio	-343	-174	-169	97,13%
Risultato d'esercizio	0	0	0	0,00%
Avanzo patrimoniale alla fine dell'esercizio	0	0	0	0,00%

¹ - La Corte dei Conti ha richiamato l'attenzione sull'appostazione delle partite contabili nelle scritture dell'Istituto, come evidenziato nel Referto al consuntivo 2007 e richiamato nelle successive relazioni.

Con riguardo ai singoli valori di bilancio della Gestione, il Collegio ritiene di evidenziare i seguenti aspetti.

GESTIONE ECONOMICA

Valore della produzione

- *Proventi e corrispettivi per la produzione delle prestazioni e/o servizi*
Tale posta è costituita dalle Aliquote contributive a carico dei datori di lavoro e degli iscritti per 6.072 mln/€ (+264 mln/€ rispetto al 2011) e riguarda per 6.025 mln/€ il contributo dovuto dalle aziende con almeno 50 dipendenti che utilizzano il Mod. DM10 e per 47 mln/€ il contributo dovuto dalle aziende agricole con dipendenti.

Tra le Poste correttive e compensative di entrate correnti si evidenziano i rimborsi di contributi non dovuti per 19 mln/€.

Costo della produzione

- *Costi per l'acquisto di materie prime, sussidiarie, consumo e merci*
Nell'ambito di tale posta si evidenziano le Spese per prestazioni per complessivi 2.416 mln/€ (+312 mln/€ rispetto al 2011) e attengono per 2.044 mln/€ il trattamento di fine rapporto erogato ai dipendenti, per 280 mln/€ le anticipazioni sul TFR maturato corrisposte ai lavoratori e per 92 mln/€ la quota d'imposta sostitutiva anticipata dal datore di lavoro.
- *Ammortamenti e svalutazioni*
Pari a 33 mln/€ si riferiscono all'Assegnazione al Fondo svalutazione crediti contributivi, per tenere conto della presunta capacità di realizzo dei crediti stessi.
- *Accantonamento ai Fondi per oneri*
Tale voce è esclusivamente interessata dall'Assegnazione al Fondo di accantonamento di somme di pertinenza del Fondo TFR da trasferire negli esercizi futuri che è pari a 25 mln/€ (289 mln/€ nel 2011).
- *Oneri diversi di gestione*
Tale posta è costituita dai Trasferimenti passivi allo Stato per 3.567 mln/€ (come previsto dalla normativa sul Fondo), nonché dalle Spese di amministrazione² per 21 mln/€ (+7 mln/€ rispetto al 2011).

2 - Le spese di amministrazione sostenute dall'Istituto vengono successivamente ripartite tra le gestioni ai sensi dell'art. 57 del Regolamento di amministrazione e contabilità.

SITUAZIONE PATRIMONIALE

Alla fine dell'esercizio 2011 il Fondo in esame presenta una situazione di pareggio per 2.531 mln/€.

Attivo

➤ *Attivo Circolante*

Pari a complessivi 1.806 mln/€ (indicato in bilancio per 1.667 mln/€ al netto del Fondo svalutazione crediti per 139 mln/€) è composto principalmente:

- dai Crediti verso iscritti, soci e terzi per 726 mln/€ (586 mln/€ nel 2011) relativi ai DM da aziende e per 8 mln/€ (7 mln/€ nel 2011) relativi ai DM degli agricoli dipendenti;
- dalle Disponibilità costituite dal Credito in c/c con l'INPS per 1.071 mln/€ (- 29 mln/€ rispetto al 2011).

Passivo

➤ *Fondi per rischi ed oneri*

Tale voce è costituita esclusivamente dal Fondo di accantonamento di somme di pertinenza del Fondo TFR da utilizzare per gli esercizi futuri per 2.258 mln/€ (+25 mln/€ rispetto al 2011).


A conclusione dell'esame del presente rendiconto, il Collegio ritiene che lo stesso possa essere approvato.

IL COLLEGIO DEI SINDACI

Daniela Carlà



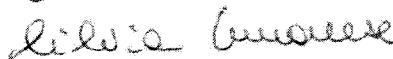
Paolo Marcarelli



Antonino Galloni



Silvia Genovese



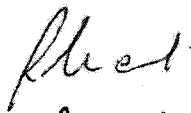
Mariano Martone




Giuseppe Umberto Mastropietro



Roberto Nicolò



Giuseppe Vitaletti



41 Fondo speciale di previdenza per gli sportivi - art. 28 del D.L. 1° ottobre 2007, n. 159, convertito nella legge 29 novembre 2007, n. 222

Relazione al Conto Consuntivo 2012

L'art. 28, commi 1 e 2, del D.L. 1 ottobre 2007, n. 159, convertito, con modificazioni, nella legge 29 novembre 2007, n. 222, ha disposto - con decorrenza 3 ottobre 2007 - la soppressione della Cassa di previdenza per l'assicurazione degli sportivi (SPORTASS) e il conseguente subentro, in tutti i rapporti pendenti, attivi e passivi, dell'INPS relativamente al ramo previdenziale¹ e dell'INAIL relativamente al ramo assicurativo. Con la stessa decorrenza, il personale della SPORTASS è stato trasferito all'INPS².

Nelle more della completa definizione delle diverse problematiche, l'INAIL ha autorizzato l'Istituto a gestire il patrimonio nel comune interesse degli Enti.

Conseguentemente, è stata istituita l'evidenza contabile del Bilancio Generale INPS, denominata "Gestione provvisoria della soppressa Cassa di previdenza delle assicurazioni sportive", al fine della rilevazione unitaria dei fatti amministrativi riconducibili al soppresso Ente e comuni sia alla gestione assicurativa (in carico all'INAIL) che a quella previdenziale, nelle more dell'adozione dei provvedimenti interministeriali previsti dal suddetto art. 28.

Il rendiconto per l'anno 2012 del Fondo in esame presenta una situazione riepilogata nel prospetto che segue.

Descrizione	Consuntivo 2012	Consuntivo 2011	Variazioni	
			assolute	%
		in migliaia di euro		
Situazione patrimoniale netta all'inizio dell'esercizio	0	0	0	0,00%
Valore della produzione	11.414	11.501	-87	-0,76%
di cui Trasferimenti dalla G.I.A.S	11.300	11.300	0	0,00%
Costo della produzione	-12.050	-11.797	-253	2,14%
Differenza	-636	-296	-340	114,86%
Proventi e oneri finanziari	647	311	336	108,04%
Rettifiche di valore di attività finanziarie	0	0	0	0,00%
Proventi e oneri straordinari	0	0	0	0,00%
Imposte di esercizio	-11	-15	4	-26,67%
Risultato d'esercizio	0	0	0	0,00%
Situazione patrimoniale netta alla fine dell'esercizio	0	0	0	0,00%

1 - Incluso il Fondo di previdenza per gli sportivi, il Fondo dei medagliati olimpici, il Fondo Club Olimpico e il Fondo TFR dei tecnici della F.I.G.C.

2 - L'art. 28, comma 3, del decreto in parola ha previsto, inoltre, l'emanazione di appositi decreti relativi alla definizione delle modalità attuative del trasferimento del personale e dei beni mobili ed immobili all'INPS ed all'INAIL, nonché ogni altro adempimento conseguente alla soppressione dell'Ente ed alla successione nei rapporti pendenti, inclusi quelli con le banche creditrici. Risulta emanato solo il DM 29 aprile 2008 (in G.U. n. 152 del 1.07.2008) avente ad oggetto il trasferimento del personale della cassa soppressa all'INPS e all'INAIL.

Con riguardo ai singoli valori di bilancio della Gestione, il Collegio ritiene di evidenziare i seguenti aspetti.

GESTIONE ECONOMICA

Valore della produzione

- *Proventi e corrispettivi per la produzione delle prestazioni e/o servizi*
Nell'ambito di tale posta si evidenzia la somma di 114 mgl/€ (-87 mgl/€ rispetto al 2011) a titolo di Aliquote contributive a carico dei datori di lavoro e/o degli iscritti.
- *Altri ricavi e proventi*
Si rileva il Trasferimento da altre gestioni dell'INPS ed in particolare dalla GIAS ai sensi dell'art. 28, comma 3, della legge n. 222/2007 pari a 11.300 mgl/€ (stesso dato del 2011).

Costo della produzione

- *Costi per l'acquisto di materie prime, sussidiarie, consumo e merci*
Nell'ambito di tale posta si evidenziano le Spese per prestazioni istituzionali per complessivi 5.629 mgl/€ (-964 mgl/€ rispetto al 2011), e concerne per 5.156 mgl/€ le rate di pensioni, per 285 mgl/€ le prestazioni una tantum agli atleti e per 215 mgl/€ le prestazioni una tantum ai medagliati olimpici.
- *Accantonamenti ai fondi per oneri*
L'Assegnazione al Fondo di copertura per oneri futuri per 6.215 mgl/€ (+1.385 mgl/€ rispetto al 2011) riguarda gli oneri che dovranno essere sostenuti all'atto del recepimento di tutte le poste di bilancio della SPORTASS di competenza dell'Istituto.
- *Oneri diversi di gestione*
In tale posta si rilevano le Spese di amministrazione³ per 241 mgl/€ con una flessione di 134 mgl/€ rispetto al 2011.

Proventi ed oneri finanziari

- *Altri proventi finanziari*
Riguardano principalmente gli Interessi sul c/c INPS per 639 mgl/€ con un aumento di 334 mgl/€ rispetto al 2011, in conseguenza delle disponibilità finanziarie utilizzate quasi esclusivamente per la concessione di anticipazioni alle gestioni deficitarie⁴.

3 - Le spese di amministrazione sostenute dall'Istituto vengono successivamente ripartite tra le gestioni ai sensi dell'art. 57 del Regolamento di amministrazione e contabilità.

4 - La determinazione del Commissario straordinario n. 85 del 12 aprile 2010 ha modificato l'art. 52, comma 1, lettera a) del Regolamento di amministrazione e contabilità dell'Istituto, stabilendo che il tasso di remunerazione che le gestioni o fondi finanziariamente passive devono corrispondere per le anticipazioni ricevute da quelli finanziariamente attivi, è pari all'interesse legale. Con Decreto del Ministero dell'Economia e delle Finanze del 12 dicembre 2011 il saggio è stato fissato a decorrere dal 1° gennaio 2012, nella misura del 2,5% in ragione d'anno.

SITUAZIONE PATRIMONIALE

Alla fine dell'esercizio 2012 il Fondo in esame presenta una situazione di pareggio per 29.104 mgl/€.

Attivo

➤ *Attivo Circolante*

Pari a complessivi 28.904 mgl/€ è composto esclusivamente dal Credito in c/c con l'INPS (+6.148 mgl/€ rispetto al 2011).

Passivo

➤ *Fondi rischi ed oneri*

Tale voce risulta costituita dal Fondo di copertura per oneri futuri per un importo di 29.094 mgl/€ (+6.215 mgl/€ rispetto al 2011).

A conclusione dell'esame del presente rendiconto, il Collegio ritiene che lo stesso possa essere approvato.

IL COLLEGIO DEI SINDACI

Daniela Carlà

Paolo Marcarelli

Antonino Galloni

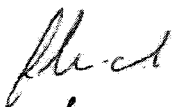


Silvia Genovese

Mariano Martone

Giuseppe Umberto Mastropietro

Roberto Nicolò

Giuseppe Vitaletti



42 Gestione speciale di previdenza per il personale delle Poste Italiane s.p.a. - art. 7, comma 3, del D.L. 31 maggio 2010, n. 78, convertito nella legge 30 luglio 2010, n. 122

Relazione al Conto Consuntivo 2012

L'art. 7 del D.L. 31 maggio 2010, n. 78, convertito dalla legge 30 luglio 2010, n. 122 ha disposto la soppressione dell'IPOST a decorrere dal 31/5/2010, con trasferimento, ai sensi del comma 3, delle relative funzioni all'INPS, al fine di ottimizzare le risorse ed evitando duplicazioni di attività e al fine di assicurare la piena integrazione delle funzioni in materia di previdenza e assistenza, e tenuto conto della specifica normativa con la quale sono disciplinate le varie attività del soppresso Ente, si è resa necessaria l'istituzione di una apposita gestione. Il trasferimento delle risorse patrimoniali, finanziarie e strumentali è stato formalizzato con DI del 27 luglio 2012.

La gestione è articolata in 5 contabilità separate per rilevare le attività che presentano elementi di specificità rispetto alla gestione prettamente previdenziale. In particolare:

- FTR - gestione assicurativa a ripartizione, che rileva i fatti connessi con l'erogazione del trattamento pensionistico al personale postelegrafonico;
- FTS - gestione cassa integrativa del personale dell'ex azienda di Stato per i servizi telefonici (ASST), che rileva i fatti connessi con l'erogazione del trattamento pensionistico a favore del personale statale dell'ex ASST;
- FTT - gestione mutualità, che rileva i fatti connessi a forme volontarie di assicurazione costituite dai lavoratori postelegrafonici;
- FTU - gestione assistenza, che rileva i fatti connessi con l'erogazione di benefici di natura assistenziale (borse di studio, sussidi scolastici, centri vacanza, ecc.) a favore dei figli dei dipendenti postelegrafonici e dei pensionati ex IPOST;
- FTV - fondo credito, che rileva i fatti connessi con l'erogazione di piccoli prestiti e prestiti pluriennali a favore del personale postelegrafonico.

Le gestioni sopra elencate conservano la loro autonomia finanziaria e intrattengono i rapporti di c/c direttamente con la gestione della produzione dei servizi.

A seguito della riclassificazione delle poste patrimoniali, presenti nel bilancio dell'ex IPOST, ed in conformità alle logiche di bilancio fin qui seguite dall'INPS, in relazione a ciascuna contabilità separata, sono state istituite le corrispondenti evidenze contabili, nell'ambito degli investimenti patrimoniali

per rilevare le risultanze gestionali degli impieghi mobiliari ed immobiliari. Inoltre è stata istituita nell'ambito della Gestione per la produzione dei servizi una evidenza contabile specifica per rilevare i risultati di gestione del pensionato/studentato, insediato presso la struttura denominata Hotel Diamond di proprietà della Gestione assistenza (FTU).

Il rendiconto dell'anno 2012 del Fondo in esame presenta un risultato economico di esercizio negativo di 300 mln/€ a fronte dei 187 mln/€ del 2011, con una consistenza patrimoniale di 1.813 mln/€ (2.113 mln/€ nel 2011) come si evidenzia nel prospetto che segue.

Descrizione	Consuntivo 2012	Consuntivo 2011	Variazioni	
			assolute	%
	in migliaia di euro			
Avanzo patrimoniale all'inizio dell'esercizio	2.112.572	2.299.799	-187.227	-8,14%
Valore della produzione	1.352.440	1.411.792	-59.352	-4,20%
Costo della produzione	-1.685.589	-1.624.002	-61.587	3,79%
Differenza	-333.149	-212.210	-120.939	56,99%
Proventi e oneri finanziari	34.580	25.952	8.628	33,25%
Rettifiche di valore di attività finanziarie	-258	-286	28	-9,79%
Proventi e oneri straordinari	-99	0	-99	—
Imposte di esercizio	-771	-683	-88	12,88%
Risultato d'esercizio	-299.697	-187.227	-112.470	60,07%
Avanzo patrimoniale alla fine dell'esercizio	1.812.875	2.112.572	-299.697	-14,19%

Il risultato di esercizio complessivo della Gestione speciale è composto dai risultati delle singole 5 contabilità separate, come di seguito evidenziate.

Descrizione	Anno 2012		
	Situazione patrimoniale all'1.1	Risultato di esercizio	Situazione patrimoniale al 31.12
	(in mln/€)		
Gest. Ass. a ripartizione (FTR)	1.686	-309	1.377
Gest. Cassa integrativa (FTS)	24	-3	21
Gest. Mutualità (FTT)	39	-3	36
Gest. Assistenza (FTU)	22	-4	18
Fondo credito (FTV)	342	19	361
Totale	2.113	-300	1.813

Nella seguente tabella vengono inoltre riepilogati sia i dati relativi al numero delle pensioni vigenti e degli iscritti, sia i dati relativi ai contributi ed alle prestazioni rispettivamente accertati ed impegnate, con riferimento all'ultimo triennio, con i relativi rapporti, da cui possono essere tratti utili elementi di valutazione in ordine ai conseguenti *trend* gestionali.

ANNO	NUMERO PENSIONI (*)	NUMERO ISCRITTI (*)	RAPPORTO PENSIONI/ ISCRITTI	(**) PRESTAZIONI (in mln/€)	(**) CONTRIBUTI (in mln/€)	RAPPORTO PRESTAZIONI/ CONTRIBUTI
2010	134.864	158.386	0,85	955	821	1,16
2011	140.205	149.463	0,94	1.604	1.398	1,15
2012	140.610	146.261	0,96	1.659	1.326	1,25

(*) In essere alla fine del 2012

(**) Erogate nel 2012

Con riguardo ai singoli valori di bilancio della Gestione, il Collegio ritiene di evidenziare i seguenti aspetti.

GESTIONE ECONOMICA

Valore della produzione

- *Proventi e corrispettivi per la produzione delle prestazioni e/o servizi*
Si evidenzia la somma di 1.326 mln/€, con una diminuzione di 71 mln/€, -5,1% rispetto al 2011 a titolo di Aliquote contributive a carico dei datori di lavoro e/o degli iscritti riferibili quasi esclusivamente alla Gestione Assicurativa a ripartizione (FTR) per 1.306 mln/€.
- *Altri ricavi e proventi*
Tale posta è costituita prevalentemente dai Trasferimenti da altre gestioni INPS per 5,391 mln/€ (+5,377 mln/€ nel 2011), relativi a valori di copertura di periodi assicurativi, dal Trasferimento dalla GIAS per la copertura del mancato gettito contributivo, derivante dall'abrogazione operata dall'art. 1, comma 39, della legge n. 220/2010, per 3,743 mln/€ e dalle Entrate non classificabili in altre voci per 1,314 mln/€ (1,646 mln/€ nel 2011).

Costo della produzione

- *Costi per l'acquisto di materie prime, sussidiarie, consumo e merci*
Nell'ambito di tale posta si evidenziano le Spese per prestazioni per complessivi 1.660 mln/€ con un aumento di 56 mln/€ (+3,5% rispetto al 2011) e concernono quasi esclusivamente la Gestione assicurativa a ripartizione (FTR) per 1.649 mln/€.
- *Oneri diversi di gestione*
In tale posta si rilevano:
 1. le Spese di amministrazione¹ per 29 mln/€ con un aumento di 7 mln/€ (+31,8% rispetto al 2011) che è in gran parte ascrivibile

1 - Le spese di amministrazione sostenute dall'Istituto vengono successivamente ripartite tra le gestioni ai sensi dell'art. 57 del Regolamento di contabilità.

- alle spese per il personale (+3 mln/€, +22,9%).
2. il Trasferimento dalla Gestione assicurativa al FPLD per 10 mln/€, stesso dato del 2011, a titolo di contributo di solidarietà ex art. 25 della L. 41/86.

Proventi ed oneri finanziari

➤ *Altri proventi finanziari*

Tali poste interessano principalmente i Redditi e proventi patrimoniali composti quasi interamente dagli Interessi attivi sul conto corrente con l'INPS² per 35 mln/€ (25 mln/€ nel 2011), in conseguenza dell'impiego delle disponibilità della Gestione attraverso l'effettuazione di anticipazioni alle gestioni deficitarie.

SITUAZIONE PATRIMONIALE

Lo stato patrimoniale alla fine del 2012 evidenzia attività per 1.914 mln/€ e passività per 101 mln/€, con una consistenza patrimoniale netta pari a 1.813 mln/€.

Attivo

➤ *Immobilizzazioni*

Tale posta iscritta in bilancio per 391 mln/€, concerne in larga misura le Immobilizzazioni finanziarie (332 mln/€).

➤ *Attivo Circolante*

Pari a complessivi 1.356 mln/€ è interessato principalmente dalle Disponibilità afferenti il Credito in c/c con l'INPS per 1.280 mln/€ (-294 mln/€ rispetto al 2011).

Passivo

➤ *Fondi per rischi ed oneri*

Tale posta concerne esclusivamente il Fondo di accantonamento del plusvalore immobili e dell'eccedenza del relativo fondo di ammortamento per complessivi 53 mln/€ (stesso importo del 2011).

➤ *Debiti*

Tale voce iscritta in bilancio per 45 mln/€ è costituita principalmente dai Debiti per prestazioni istituzionali per 34 mln/€ (+6 mln/€ rispetto al 2011).

2 - La determinazione del Commissario straordinario n. 85 del 12 aprile 2010 ha modificato l'art. 52, comma 1, lettera a) del Regolamento di amministrazione e contabilità dell'Istituto, stabilendo che il tasso di remunerazione che le gestioni o fondi finanziariamente passive devono corrispondere per le anticipazioni ricevute da quelli finanziariamente attivi, è pari all'interesse legale. Con Decreto del Ministero dell'Economia e delle Finanze del 12 dicembre 2011 il saggio è stato fissato a decorrere dal 1° gennaio 2012, nella misura del 2,5% in ragione d'anno.

Il Collegio richiama nuovamente l'attenzione sulla gestione più significativa tra le cinque contabilità separate - Gestione assicurativa a ripartizione (FTR) - la quale continua a presentare un risultato economico negativo rilevante, il quale potrebbe avere, nel prosieguo, ripercussioni negative sui futuri equilibri finanziari della gestione e dell'Ente in generale, tenuto conto del presumibile andamento del rapporto iscritti/pensioni, e ritiene opportuno che vengano interessati i Ministeri vigilanti.


A conclusione dell'esame del presente rendiconto e sulla base delle osservazioni e delle segnalazioni precedentemente svolte, il Collegio ritiene che lo stesso possa essere approvato.

IL COLLEGIO DEI SINDACI

Daniela Carlà



Paolo Marcarelli




Antonino Galloni




Silvia Genovese



Mariano Martone



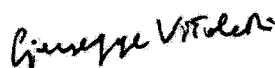
Giuseppe Umberto Mastropietro



Roberto Nicolò



Giuseppe Vitaletti



43 Fondo di solidarietà per il sostegno del reddito, dell'occupazione, e della riconversione e riqualificazione professionale del personale dipendente dalle imprese assicuratrici – D.I. n. 33 del 21.01.2011

Relazione al Conto Consuntivo 2012

Con il Decreto Interministeriale n. 33 del 21 gennaio 2011, art. 1, comma 1, è stato istituito presso l'INPS il nuovo "Fondo di solidarietà per il sostegno del reddito, dell'occupazione e della riconversione e riqualificazione professionale del personale dipendente delle imprese assicuratrici"; con successivo DM del 2 agosto 2011 è stato nominato il relativo Comitato amministratore, che si è insediato il 27 settembre 2011. Successivamente l'Istituto con circolare n. 123 del 28 settembre 2011 ha dettato le istruzioni operative alle aziende ed ai lavoratori interessati per la corretta funzionalità della gestione.

Il Fondo provvede:

- in via ordinaria a contribuire al finanziamento di programmi formativi di riconversione o riqualificazione professionale ed al finanziamento di specifici trattamenti a favore dei lavoratori interessati da una riduzione dell'orario di lavoro o da sospensione temporanea dell'attività lavorativa;
- in via straordinaria all'erogazione di assegni straordinari a sostegno del reddito.

Gli interventi sostenuti dal Fondo sono finanziati da un contributo ordinario pari allo 0,50% (lo 0,375% a carico del datore di lavoro e lo 0,125% a carico del lavoratore) della retribuzione imponibile ai fini previdenziali di tutti i lavoratori dipendenti con contratto a tempo indeterminato che è posto a carico delle imprese assicuratrici per il primo anno di operatività del Fondo, è inoltre a carico del datore di lavoro un contributo addizionale, in caso di fruizione delle prestazioni di cui all'art. 5, comma 1, lettera b) nella misura non superiore all'1,50%.

Il rendiconto dell'anno 2012 del Fondo presenta un risultato economico di esercizio positivo pari a 1.525 mln/€ con una diminuzione di 3.884 mln/€ rispetto al 2011 ed un avanzo patrimoniale di 6.934 mln/€, come da prospetto seguente.

Descrizione	Consuntivo 2012	Consuntivo 2011	Variazioni	
			assolute	%
	in migliaia di euro			
Avanzo patrimoniale all'inizio dell'esercizio	5.409	0	5.409	
Valore della produzione	1.596	5.539	-3.943	-71,19%
Costo della produzione	-178	-131	-47	35,88%
Differenza	1.418	5.408	-3.990	-73,78%
Proventi e oneri finanziari	139	6	133	2216,67%
Rettifiche di valore di attività finanziarie	0	0	0	0,00%
Proventi e oneri straordinari	0	0	0	0,00%
Imposte di esercizio	-32	-5	-27	540,00%
Risultato d'esercizio	1.525	5.409	-3.884	-71,81%
Avanzo patrimoniale alla fine dell'esercizio	6.934	5.409	1.525	28,19%

Con riguardo ai singoli valori di bilancio della Gestione, il Collegio ritiene di evidenziare i seguenti aspetti.

GESTIONE ECONOMICA

Valore della produzione

- *Proventi e corrispettivi per la produzione delle prestazioni e/o servizi*
Si evidenzia la somma di 2.856 mgli/€ a titolo di Aliquote contributive a carico dei datori di lavoro e/o degli iscritti, con una diminuzione di 1.423 mgli/€ (-33,3%) rispetto al consuntivo 2011.
Al riguardo, l'Amministrazione precisa che l'importo iscritto in bilancio nel 2012 si riferisce ai primi tre mesi dell'esercizio, in quanto, nella seduta del 2 aprile 2012 il Comitato Amministratore ha deliberato¹, la sospensione del contributo ordinario dello 0,50% dal mese di marzo fino a dicembre 2012.

Costo della produzione

- *Oneri diversi di gestione*
In tale posta si osservano le Spese di amministrazione² per 163 mgli/€ (119 mgli/€ nel 2011) e i Trasferimenti passivi per 5 mgli/€ (10 mgli/€ nel 2011), che concernono l'onere per i trasferimenti agli Istituti di Patronato e agli altri Enti sulla base del gettito contributivo del Fondo.

Proventi ed oneri finanziari

- *Altri proventi finanziari*
Tale voce è costituita dai Redditi e proventi patrimoniali per 139 mgli/€ ed è composta quasi interamente dagli Interessi attivi sul conto corrente con l'INPS³ per 137 mgli/€ (5 mgli/€ del 2011).

1 - Secondo quanto previsto dall'art. 4, comma 1, lettera d) e all'art. 6, commi 4, 5 e 6 del D.I. 33/2011.

2 - Le spese di amministrazione sostenute dall'Istituto vengono successivamente ripartite tra le gestioni ai sensi dell'art. 57 del Regolamento di contabilità.

3 - La determinazione del Commissario straordinario n. 85 del 12 aprile 2010 ha modificato l'art. 52, comma 1, lettera a) del R.A.C. dell'Istituto, stabilendo che il tasso di remunerazione che le gestioni o fondi finanziariamente passive devono corrispondere per le anticipazioni ricevute da quelli finanziariamente attivi, è pari all'interesse legale. Con Decreto del Ministero dell'Economia e delle Finanze del 12 dicembre 2011 il saggio è stato fissato a decorrere dal 1° gennaio 2012, nella misura del 2,5% in ragione d'anno.

SITUAZIONE PATRIMONIALE

Per quanto concerne la situazione patrimoniale, si osserva un totale dell'attivo di 6.940 mgl/€, un totale del passivo di 6 mgl/€ ed un avanzo patrimoniale netto di 6.934 mgl/€.

Attivo

- *Attivo Circolante - Residui Attivi*
Tale voce, è costituita esclusivamente dalle Disponibilità liquide rappresentate dal saldo dei Rapporti di c/c tra le gestioni per 6.893 mgl/€ (4.146 mgl/€ nel 2011).

Passivo

- *Debiti - Obbligazioni*
Presentano una consistenza complessiva di 6 mln/€ e riguardano i Debiti per trasferimenti passivi verso Istituti di Patronato.


A conclusione dell'esame del presente rendiconto, il Collegio ritiene che lo stesso possa essere approvato.

IL COLLEGIO DEI SINDACI

Daniela Carlà



Paolo Marcarelli



Antonino Galloni



Silvia Genovese



Mariano Martone



Giuseppe Umberto Mastropietro



Roberto Nicolò



Giuseppe Vitaletti

