

➤ *Oneri diversi di gestione*

Tale voce è composta quasi esclusivamente dai Trasferimenti passivi per 505 mgl/€ (5.997 mgl/€ nel 2011) e le Spese di amministrazione¹ per 67 mgl/€ (-2 mgl/€ rispetto al 2011).

SITUAZIONE PATRIMONIALE

Attivo

➤ *Attivo Circolante*

I residui attivi sono pari a 2.354.819 mgl/€ (iscritti in bilancio per 231.849 mgl/€ al netto del Fondo svalutazione crediti per 2.122.970 mgl/€), di cui 2.351.880 mgl/€, afferenti i Crediti verso gli iscritti, soci e terzi, tra i quali si evidenziano:

- i crediti per aliquote contributive a carico dei datori di lavoro e/o iscritti per 2.168 mln/€ di cui 336 mln/€ riguardanti i crediti ceduti alla S.C.C.I SpA compresi quelli che l'INPS cura per conto della società veicolo;
- i crediti per sanzioni civili ed amministrative per 183 mln/€ di cui 81 mln/€ riguardanti i crediti ceduti alla S.C.C.I S.p.A. compresi quelli che l'INPS cura per conto della società veicolo.

Si evidenziano, inoltre, le Disponibilità liquide ed in particolare il Credito in c/c con l'INPS per 651.725 mgl/€ che rappresenta la liquidità della Gestione necessaria a fronteggiare il debito per rimborso di contributi.

Passivo

➤ *Debiti - Obbligazioni*

Pari a 883.574 mgl/€, la voce è costituita principalmente dai Debiti per trasferimenti passivi allo Stato per 1.382.773 mgl/€, dai Debiti per contributi da rimborsare per 341.770 mgl/€, parzialmente compensati dalla Presunta insussistenza dei residui passivi per -888.545 mgl/€.

1 - Le spese di amministrazione sostenute dall'Istituto vengono successivamente ripartite tra le gestioni ai sensi dell'art. 57 del Regolamento di amministrazione e contabilità.


A conclusione dell'esame del presente rendiconto, il Collegio ritiene che lo stesso possa essere approvato.

IL COLLEGIO DEI SINDACI

Daniela Carlà



Paolo Marcarelli



Antonino Galloni




Silvia Genovese



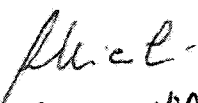
Mariano Martone




Giuseppe Umberto Mastropietro



Roberto Nicolò



Giuseppe Vitaletti



29 Gestione per la riscossione dei contributi di malattia per periodi fino al 31 dicembre 1979 - art. 23 quinquies della legge 29 febbraio 1980, n. 33

Relazione al Conto Consuntivo 2012

La gestione registra le riscossioni dei contributi sociali di malattia per periodi contributivi fino al 31 dicembre 1979 (di competenza del SSN) ed il conseguente trasferimento – al netto delle spese di funzionamento e di altre uscite – allo Stato ed altri soggetti pubblici.

Con riguardo ai singoli valori di bilancio della Gestione, il Collegio ritiene di evidenziare i seguenti aspetti.

GESTIONE ECONOMICA

Valore della produzione

- *Proventi e corrispettivi per la produzione delle prestazioni e/o servizi*
Tale posta è rappresentata esclusivamente dalle Aliquote contributive a carico dei datori di lavoro e/o degli iscritti per 10 mgl/€ (37 mgl/€ nel 2011).

Costo della produzione

- *Oneri diversi di gestione*
Nell'ambito di tale voce si evidenziano i Trasferimenti passivi per 37 mgl/€ e le Spese di amministrazione¹ per 15 mgl/€ (+2 mgl/€ rispetto al 2011).

SITUAZIONE PATRIMONIALE

La situazione patrimoniale al 31 dicembre 2012 presenta attività e passività a pareggio per un importo di 268 mgl/€.

Attivo

- *Attivo circolante*
Pari a complessivi 680 mgl/€ (indicato in bilancio per 268 mgl/€ al netto del Fondo svalutazione crediti contributivi), riguarda principalmente i Residui Attivi tra i quali si evidenziano i Crediti per aliquote contributive a carico dei datori di lavoro e/o degli iscritti per 429 mgl/€ e le Disponibilità liquide rappresentate esclusivamente dal Credito in c/c con l'INPS per 157 mgl/€ (+11 mgl/€ rispetto al 2011).

¹ - Le spese di amministrazione sostenute dall'Istituto vengono successivamente ripartite tra le gestioni ai sensi dell'art. 57 del Regolamento di amministrazione e contabilità.

Passivo➤ **Debiti**

Tale posta pari a complessivi 460 mgl/€ (iscritta in bilancio per 268 mgl/€ al netto della Presunta insussistenza dei residui passivi) è rappresentata quasi esclusivamente dai Debiti per trasferimenti passivi allo Stato e ad altri soggetti pubblici di cui:

- 427 mgl/€ da trasferire allo Stato a titolo di contributi accertati e non riscossi e riscossi e non versati;
- 17 mgl/€ da trasferire all'Ufficio liquidazione degli Enti mutualistici disciolti a titolo di contributi accertati e non riscossi e riscossi e non versati.

Si osservano, inoltre, 16 mgl/€ di debito per oneri finanziari derivanti dalla operazione di cessione e cartolarizzazione dei crediti INPS di cui all'art. 13 della Legge n. 448/1998.


A conclusione dell'esame del presente rendiconto, il Collegio ritiene che lo stesso possa essere approvato.

IL COLLEGIO DEI SINDACI

Daniela Carlà



Paolo Marcarelli



Antonino Galloni




Silvia Genovese



Mariano Martone



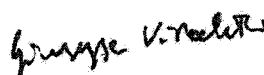
Giuseppe Umberto Mastropietro



Roberto Nicolò



Giuseppe Vitaletti



30 Gestione per la regolazione dei rapporti debitori verso lo Stato da parte delle Gestioni Previdenziali per anticipazioni sul relativo fabbisogno finanziario.

Relazione al Bilancio consuntivo 2012

La Gestione in esame, istituita ai sensi dell'art. 35, comma 6, della legge 23 dicembre 1998, n. 448, evidenzia tra le attività dello Stato patrimoniale, i crediti verso le gestioni previdenziali che hanno usufruito dei trasferimenti di bilancio a titolo anticipatorio e tra le passività il corrispondente debito verso lo Stato.

Per l'anno 2012, le anticipazioni corrisposte dallo Stato sono state pari a 12.048 mln/€ (capitolo 8E2320003). Tale somma è comprensiva di 5.585 mln/€ relativi al fabbisogno delle gestioni ex INPDAP.

Conseguentemente, il debito complessivo per trasferimenti a titolo anticipatorio, ascende a fine 2012 a 35.241 mln/€ (capitolo 8U2217003) per le quote giacenti presso la Tesoreria Centrale quali eccedenze sul fabbisogno degli esercizi pregressi.

Nell'anno 2012, le disponibilità dell'Istituto hanno coperto quasi interamente il fabbisogno finanziario delle gestioni previdenziali¹ utilizzando le anticipazioni dello Stato per 8.545 mln/€ per la copertura del fabbisogno delle gestioni INPS e 5.585 mln/€ per la copertura del fabbisogno di quelle dell'ex INPDAP.

Con riguardo ai singoli valori di bilancio della Gestione, il Collegio ritiene di evidenziare i seguenti aspetti.

SITUAZIONE PATRIMONIALE

Attivo

➤ *Immobilizzazioni*

E' presente il Credito verso le gestioni previdenziali per anticipazioni ricevute pari a 8.545 mln/€ per il Fondo Pensioni Lavoratori Dipendenti e 5.585 mln/€ per le gestioni previdenziali ex INPDAP.

1 - Ai fini dell'attribuzione alle gestioni previdenziali delle anticipazioni, l'Istituto ha previsto dei criteri, fissati dal C.I.V. (delibera n. 7 del 9.5.2000) e dal C.d.A. (delibera n. 349 del 27.6.2000) che hanno stabilito la copertura, in via prioritaria, del fabbisogno finanziario delle gestioni confluite nel FPLD (ex Fondi trasporti, elettrici, telefonici e INPDAl) e, solo subordinatamente, delle restanti gestioni previdenziali.

➤ *Attivo circolante*

E' costituito dal Credito in conto corrente verso l'INPS, per le anticipazioni ricevute, eccedenti il fabbisogno, pari a 21.111 mln/€ (18.212 mln/€ nel 2011).

Passivo

➤ *Debiti*

Tale posta risulta esclusivamente interessata dal Debito verso lo Stato ed altri soggetti pubblici per il complesso delle anticipazioni da rimborsare, pari a 35.241 mln/€ (23.193 mln/€ nel 2011).


A conclusione dell'esame del presente rendiconto, il Collegio ritiene che lo stesso possa essere approvato.

IL COLLEGIO DEI SINDACI

Daniela Carlà



Paolo Marcarelli



Antonino Galloni




Silvia Genovese




Mariano Martone



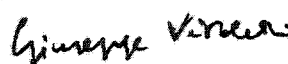
Giuseppe Umberto Mastropietro



Roberto Nicolò



Giuseppe Vitaletti



31 Fondo di solidarietà per il sostegno del reddito, dell'occupazione e della riconversione e riqualificazione professionale del personale del credito

Relazione al Conto Consuntivo 2012

Il Fondo – disciplinato dal D.I. n. 158/2000 – eroga, in via ordinaria, interventi formativi per la riconversione e riqualificazione del personale del settore, nonché assegni ordinari in caso di riduzione o sospensione dell'orario di lavoro. Eroga altresì, in via straordinaria, assegni di sostegno al reddito, nonché, per i lavoratori non aventi i requisiti per beneficiare degli assegni ordinari, assegni c.d. emergenziali ad integrazione del trattamento di disoccupazione.

Il Decreto Interministeriale n. 51635 del 26 aprile 2010¹ ha, inoltre, introdotto appositi incentivi alle aziende del settore, destinatarie dei contratti collettivi del credito, che assumono un lavoratore beneficiario dell'assegno emergenziale, nonché la previsione di finanziamenti dei programmi di ricollocazione professionale.

Ciò posto, il rendiconto dell'anno 2012 del Fondo in esame presenta un risultato economico di esercizio negativo di 14.419 mgl/€ a fronte dei -16.494 mgl/€ del 2011 ed un avanzo patrimoniale netto pari a 233.328 mgl/€ (247.747 mgl/€ nel 2011) come da prospetto seguente.

Descrizione	Consuntivo	Consuntivo	Variazioni	
	2012	2011	assolute	%
	in migliaia di euro			
Avanzo patrimoniale all'inizio dell'esercizio	247.747	264.241	-16.494	-6,24%
Valore della produzione	663.954	802.911	-138.957	-17,31%
Costo della produzione	-683.829	-823.229	139.400	-16,93%
Differenza	-19.875	-20.318	443	-2,18%
Proventi e oneri finanziari	5.658	3.910	1.748	44,71%
Rettifiche di valore di attività finanziarie	0	0	0	0,00%
Proventi e oneri straordinari	0	0	0	0,00%
Imposte di esercizio	-202	-86	-116	134,88%
Risultato d'esercizio	-14.419	-16.494	2.075	-12,58%
Avanzo patrimoniale alla fine dell'esercizio	233.328	247.747	-14.419	-5,82%

Con riguardo ai singoli valori di bilancio della Gestione, il Collegio ritiene di evidenziare i seguenti aspetti.

1 - Emanato ai sensi dell'art. 1 bis del D.L. n. 78/2009, convertito con modificazioni nella legge n. 102/2009, ha modificato il Decreto istitutivo del Fondo in esame, aggiungendo l'art. 11 bis (Sezione emergenziale).

GESTIONE ECONOMICA

Valore della produzione

Tale voce viene principalmente interessata dalle Aliquote contributive a carico dei datori di lavoro e/o degli iscritti pari a 663.954 mgl/€ con una diminuzione di 138.663 mgl/€ rispetto all'anno precedente (-17,3%) ed è riconducibile principalmente:

- per 457.961 mgl/€, al contributo straordinario a carico dei datori di lavoro per l'erogazione dell'assegno a sostegno del reddito, comprensivo dei costi di gestione;
- per 202.704 mgl/€, al contributo correlato all'assegno straordinario per la copertura contributiva dei periodi di erogazione della prestazione;

e, per la "gestione emergenziale":

- per 2.236 mgl/€, alla quota parte (50%) a carico dei datori di lavoro del contributo per l'erogazione dell'assegno per il sostegno del reddito in via emergenziale, di cui all'art. 11 bis D.M. 158 del 2000;
- per 895 mgl/€, per la quota parte (50%) a carico del datore di lavoro dell'importo necessario a coprire la spesa per la contribuzione correlata relativa all'erogazione dell'assegno emergenziale.

Il contributo ordinario (0,50%) a carico dei datori di lavoro e destinato al finanziamento di programmi formativi di riconversione o riqualificazione professionale è stato sospeso dal Comitato amministratore per tutto il 2012 (delibera n. 2 del 10 gennaio 2012 emanata in applicazione dell'art. 4, comma 1, del D.I. 158/2000).

Costo della produzione

- *Costi per l'acquisto di materie prime, sussidiarie, consumo e merci*
Nell'ambito di tale posta si evidenziano le Spese per prestazioni per 478.951 mgl/€ con una diminuzione di 111.126 mgl/€ (-18,8%) rispetto al 2011 e sono riconducibili per 464.503 mgl/€ all'onere per l'assegno straordinario a sostegno del reddito, per 9.458 mgl/€ agli interventi formativi di riconversione o riqualificazione professionale e per 4.473 mgl/€ per l'onere per gli assegni per il sostegno del reddito in via emergenziale, finanziato per una quota parte (50%) dal contributo a carico del datore.
- *Oneri diversi di gestione*
Tale posta viene principalmente interessata:
 1. dai Trasferimenti ad altre gestioni dell'INPS per 204.493 mgl/€, di cui 204.224 mgl/€ al FPLD e 269 mgl/€ alla gestione enti creditizi, per la contribuzione figurativa a copertura dei periodi di erogazione dell'assegno straordinario a sostegno del reddito.

2. dalle Spese di amministrazione² per 2.983 mgl/€, con un incremento di 989 mgl/€ rispetto al 2011, e riguardano per 1.829 mgl/€ la gestione ordinaria e per 1.154 mgl/€ i costi relativi all'erogazione dell'assegno straordinario a sostegno del reddito.

Proventi ed oneri finanziari

➤ *Altri proventi finanziari*

Tali poste interessano principalmente i Redditi e proventi patrimoniali, composti quasi interamente dagli Interessi attivi sul conto corrente con l'INPS³ per 5.656 mgl/€ (+1.746 mgl/€, +44,7% rispetto al 2011), in conseguenza dell'impiego delle disponibilità della Gestione attraverso l'effettuazione di anticipazioni alle gestioni deficitarie.

SITUAZIONE PATRIMONIALE

Lo stato patrimoniale alla fine del 2012 evidenzia attività per 242.391 mgl/€ e passività per 9.063 mgl/€, con una consistenza patrimoniale netta pari a 233.328 mgl/€.

Attivo

➤ *Immobilizzazioni*

Tale posta concerne principalmente le Immobilizzazioni finanziarie a titolo di Quota parte di pertinenza del Fondo impiegata negli investimenti patrimoniali unitari per 3.375 mgl/€.

➤ *Attivo Circolante*

Interessato quasi esclusivamente dalle Disponibilità afferenti il Credito in c/c con l'INPS per 208.478 mgl/€ (-36.616 mgl/€ rispetto al 2011).

Passivo

➤ *Debiti - Obbligazioni*

Tale voce è composta in larga misura dai Debiti verso iscritti soci e terzi per prestazioni dovute per 4.572 mgl/€ (+924 mgl/€ rispetto al 2011).

2 - Le spese di amministrazione sostenute dall'Istituto vengono successivamente ripartite tra le gestioni ai sensi dell'art. 57 del Regolamento di amministrazione e contabilità

3 - La determinazione del Commissario straordinario n. 85 del 12 aprile 2010 ha modificato l'art. 52, comma 1, lettera a) del Regolamento di amministrazione e contabilità dell'Istituto, stabilendo che il tasso di remunerazione che le gestioni o fondi finanziariamente passive devono corrispondere per le anticipazioni ricevute da quelli finanziariamente attivi, è pari all'interesse legale. Con Decreto del Ministero dell'Economia e delle Finanze del 12 dicembre 2011 il saggio è stato fissato a decorrere dal 1° gennaio 2012, nella misura del 2,5% in ragione d'anno.

Il Collegio richiama quanto segnalato in occasione del consuntivo 2011, circa il ripristino della riscossione del contributo ordinario al fine di contenere il progressivo disavanzo di esercizio che sconta evidenti riflessi sull'attivo patrimoniale della gestione e sul quadro complessivo degli equilibri finanziari dell'Ente.


A conclusione dell'esame del presente rendiconto e sulla base delle osservazioni e delle segnalazioni precedentemente svolte, il Collegio ritiene che lo stesso possa essere approvato.

IL COLLEGIO DEI SINDACI

Daniela Carlà



Paolo Marcarelli



Antonino Galloni




Silvia Genovese




Mariano Martone




Giuseppe Umberto Mastropietro



Roberto Nicolò



Giuseppe Vitaletti



32 Fondo di solidarietà per il sostegno del reddito, dell'occupazione e della riconversione e riqualificazione professionale del personale del credito cooperativo

Relazione al Conto Consuntivo 2012

Istituito con Decreto Interministeriale n. 157/2000, tale Fondo gestisce interventi in favore dei dipendenti da imprese del settore che sono interessate da situazioni di eccedenze transitorie o strutturali di personale.

Il rendiconto dell'anno 2012 del Fondo presenta un risultato economico di esercizio positivo di 3.586 mgl/€ a fronte di un disavanzo di 2.755 mgl/€ del 2011 ed un avanzo patrimoniale pari a 63.050 mgl/€ come da prospetto seguente.

Descrizione	Consuntivo	Consuntivo	Variazioni	
	2012	2011	assolute	%
	in migliaia di euro			
Avanzo patrimoniale all'inizio dell'esercizio	59.464	62.219	-2.755	-4,43%
Valore della produzione	19.522	9.508	10.014	105,32%
Costo della produzione	-17.406	-13.147	-4.259	32,40%
Differenza	2.116	-3.639	5.755	-158,15%
Proventi e oneri finanziari	1.495	899	596	66,30%
Rettifiche di valore di attività finanziarie	0	0	0	0,00%
Proventi e oneri straordinari	0	0	0	0,00%
Imposte di esercizio	-25	-15	-10	66,67%
Risultato d'esercizio	3.586	-2.755	6.341	---
Avanzo patrimoniale alla fine dell'esercizio	63.050	59.464	3.586	6,03%

Con riguardo ai singoli valori di bilancio della Gestione, il Collegio ritiene di evidenziare i seguenti aspetti.

GESTIONE ECONOMICA

Valore della produzione

- *Proventi e corrispettivi per la produzione delle prestazioni e/o servizi*
Tale voce è principalmente rappresentata dalle Aliquote contributive a carico dei datori di lavoro e/o degli iscritti per 19.478 mgl/€ con un incremento di 9.960 mgl/€ (+104,6%) rispetto all'anno precedente di cui:
 - 7.987 mgl/€ per il contributo ordinario destinato al finanziamento di programmi formativi di riconversione o riqualificazione professionale;
 - 7.813 mgl/€ per il contributo straordinario a carico dei datori di lavoro per l'erogazione dell'assegno a sostegno del reddito;

- 3.678 mgl/€ per il contributo correlato all'assegno straordinario a sostegno del reddito per la copertura assicurativa dei periodi di erogazione della prestazione.

Costo della produzione

- *Costi per l'acquisto di materie prime, sussidiarie, consumo e merci*
Nell'ambito di tale posta si evidenziano le Spese per prestazioni per 13.617 mgl/€ con un incremento di 3.103 mgl/€ (+29,5%) rispetto al 2011 e sono riconducibili per 7.790 mgl/€ all'onere per l'assegno straordinario a sostegno del reddito e per 5.827 mgl/€ agli interventi formativi di riconversione o riqualificazione professionale.
- *Oneri diversi di gestione*
Tale posta viene principalmente interessata:
 1. dai Trasferimenti ad altre gestioni dell'INPS per 3.694 mgl/€, riferibili quasi esclusivamente (3.678 mgl/€) al FPLD per la contribuzione figurativa a copertura dei periodi di erogazione dell'assegno straordinario a sostegno del reddito;
 2. dalle Spese di amministrazione¹ per 396 mgl/€ con un aumento di 58 mgl/€ (pari al 17,2%) rispetto al 2011 e riguardano per 374 mgl/€ la gestione ordinaria e per 22 mgl/€ i costi relativi all'erogazione dell'assegno straordinario a sostegno del reddito.

Proventi ed altri oneri finanziari

Tale voce è costituita quasi esclusivamente dai Redditi e proventi patrimoniali tra i quali si evidenziano gli Interessi sul conto corrente con l'INPS per 1.485 mgl/€ (888 mgl/€ nel 2011), in conseguenza dell'impiego delle disponibilità della Gestione attraverso l'effettuazione di anticipazioni alle gestioni deficitarie².

SITUAZIONE PATRIMONIALE

La situazione patrimoniale al 31 dicembre 2011 presenta attività per 63.457 mgl/€ e passività per 407 mgl/€, con una consistenza netta, quindi, di 63.050 mgl/€.

1 - Le spese di amministrazione sostenute dall'Istituto vengono successivamente ripartite tra le gestioni ai sensi dell'art. 57 del Regolamento di amministrazione e contabilità

2 - La determinazione del Commissario straordinario n. 85 del 12 aprile 2010 ha modificato l'art. 52, comma 1, lettera a) del Regolamento di amministrazione e contabilità dell'Istituto, stabilendo che il tasso di remunerazione che le gestioni o fondi finanziariamente passive devono corrispondere per le anticipazioni ricevute da quelli finanziariamente attivi, è pari all'interesse legale. Con Decreto del Ministero dell'Economia e delle Finanze del 12 dicembre 2011 il saggio è stato fissato a decorrere dal 1° gennaio 2012, nella misura del 2,5% in ragione d'anno. Da tale componente positiva del reddito sono ovviamente escluse le anticipazioni effettuate gratuitamente al FPLD nel quadro della solidarietà prevista nel comparto dei lavoratori dipendenti dall'art. 21 della legge n. 88/1989.

Attivo➤ *Immobilizzazioni*

Tale posta concerne principalmente le Immobilizzazioni *finanziarie* a titolo di Quota parte di pertinenza del Fondo impiegata negli investimenti patrimoniali unitari per 364 mgl/€.

➤ *Attivo Circolante*

Interessato quasi esclusivamente dalle Disponibilità afferenti il Credito in c/c con l'INPS per 61.449 mgl/€ (+2.584 mgl/€ rispetto al 2011).

Passivo➤ *Debiti - Obbligazioni*

Tale voce è composta in larga misura dai Debiti verso iscritti soci e terzi per prestazioni dovute per 79 mgl/€ (61 mgl/€ nel 2011).


A conclusione dell'esame del presente rendiconto, il Collegio ritiene che lo stesso possa essere approvato.

IL COLLEGIO DEI SINDACI

Daniela Carlà



Paolo Marcarelli



Antonino Galloni




Silvia Genovese



Mariano Martone



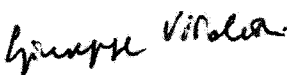
Giuseppe Umberto Mastropietro



Roberto Nicolò



Giuseppe Vitaletti



33 Fondo per il concorso agli oneri contributivi per la copertura assicurativa previdenziale dei periodi non coperti da contribuzione di cui al D.Lgs. n. 564/1996 e dei lavoratori iscritti alla Gestione di cui all'art. 2, comma 26, legge n. 335/1995

Relazione al Bilancio Consuntivo 2012

L'art. 69, comma 9, della legge n. 388/2000 ha stabilito l'istituzione presso l'INPS di un Fondo per favorire la continuità della copertura assicurativa previdenziale nel caso dei lavoratori discontinui e negli altri casi previsti dalle disposizioni del capo II del D.Lgs. 16 settembre 1996 n. 564 e s. m., nonché dei lavoratori iscritti alla Gestione di cui all'art. 2 comma 26, della legge 8 agosto 1995 n. 335 e s. m., attraverso il concorso agli oneri contributivi previsti in caso di riscatto ovvero prosecuzione volontaria¹.

Il rendiconto dell'anno 2012 del Fondo in esame presenta un risultato economico di esercizio di 20.116 mgli/€ con un miglioramento di 2.644 mgli/€ rispetto al 2011 ed un avanzo patrimoniale pari a 266.789 mgli/€ come da prospetto seguente.

Descrizione	Consuntivo	Consuntivo	Variazioni	
	2012	2011	assolute	%
	in migliaia di euro			
Avanzo patrimoniale all'inizio dell'esercizio	246.673	229.201	17.472	7,62%
Valore della produzione	13.944	13.944	0	0,00%
Costo della produzione	-208	-48	-160	333,33%
Differenza	13.736	13.896	-160	-1,15%
Proventi e oneri finanziari	6.396	3.585	2.811	78,41%
Rettifiche di valore di attività finanziarie	0	0	0	0,00%
Proventi e oneri straordinari	0	0	0	0,00%
Imposte di esercizio	-16	-9	-7	77,78%
Risultato d'esercizio	20.116	17.472	2.644	15,13%
Avanzo patrimoniale alla fine dell'esercizio	266.789	246.673	20.116	8,15%

Con riguardo ai singoli valori di bilancio della Gestione, il Collegio ritiene di evidenziare i seguenti aspetti.

GESTIONE ECONOMICA

Valore della produzione

Tale posta è esclusivamente interessata da *Altri ricavi e proventi* ed in particolare dai Trasferimenti da parte dello Stato per il concorso alla copertura assicurativa dei periodi non coperti da contribuzione per 13.944 mgli/€ ai sensi dell'art. 69, comma 9, della legge n. 388/2000 (dato invariato rispetto al 2011).

¹ - L'Amministrazione segnala che, essendo terminato nel 2002 il contributo di solidarietà di cui all'art. 37, comma 1 della legge n. 488/1999, il Fondo in esame è alimentato, a regime, esclusivamente con l'importo a carico dello Stato.

Costo della produzione➤ *Oneri diversi di gestione*

Tale posta è interessata quasi esclusivamente dalle Spese di amministrazione² per 197 mgli/€, con un aumento di 149 mgli/€ rispetto al 2011 da attribuire sostanzialmente alle spese per il personale.

Proventi ed altri oneri finanziari

Riguardano quasi esclusivamente gli Altri proventi finanziari ed in particolare gli Interessi attivi sul c/c con l'INPS per 6.396 mgli/€ con un aumento di 2.811 mgli/€ (+78,4%) rispetto al dato del 2011, in conseguenza delle disponibilità finanziarie che sono state utilizzate principalmente nella concessione di anticipazioni alle gestioni deficitarie³.

SITUAZIONE PATRIMONIALE

Alla fine dell'esercizio 2012 il Fondo in esame presenta una consistenza patrimoniale netta pari a 266.789 mgli/€ completamente composta dalle attività.

Attivo➤ *Immobilizzazioni*

Tale posta concerne quasi esclusivamente le Immobilizzazioni finanziarie a titolo di Quota parte di pertinenza del Fondo impiegata negli investimenti patrimoniali unitari per 1.555 mgli/€ (1.457 mgli/ nel 2011).

➤ *Attivo Circolante*

E' interessato esclusivamente dalle Disponibilità ed in particolare dal Credito in c/c con l'INPS per 265.231 mgli/€ (+20.021 mgli/€ rispetto al 2011).

2 - Le spese di amministrazione sostenute dall'Istituto vengono successivamente ripartite tra le gestioni ai sensi dell'art. 57 del Regolamento di amministrazione e contabilità.

3 - La determinazione del Commissario straordinario n. 85 del 12 aprile 2010 ha modificato l'art. 52, comma 1, lettera a) del Regolamento di amministrazione e contabilità dell'Istituto, stabilendo che il tasso di remunerazione che le gestioni o fondi finanziariamente passive devono corrispondere per le anticipazioni ricevute da quelli finanziariamente attivi, è pari all'interesse legale. Con Decreto del Ministero dell'Economia e delle Finanze del 12 dicembre 2011 il saggio è stato fissato a decorrere dal 1° gennaio 2012, nella misura del 2,5% in ragione d'anno. Da tale componente positiva del reddito sono ovviamente escluse le anticipazioni effettuate gratuitamente al FPLD nel quadro della solidarietà prevista nel comparto dei lavoratori dipendenti dall'art. 21 della legge n. 88/1989.


A conclusione dell'esame del presente rendiconto, il Collegio ritiene che lo stesso possa essere approvato.

IL COLLEGIO DEI SINDACI

Daniela Carlà



Paolo Marcarelli



Antonino Galloni



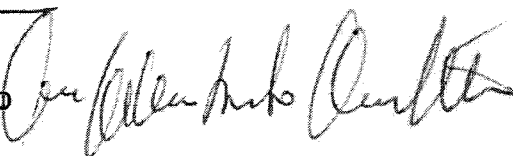
Silvia Genovese



Mariano Martone



Giuseppe Umberto Mastropietro



Roberto Nicolò



Giuseppe Vitaletti

