


A conclusione dell'esame del presente rendiconto e sulla base delle osservazioni e delle segnalazioni precedentemente svolte, il Collegio ritiene che lo stesso possa essere approvato.

IL COLLEGIO DEI SINDACI

Daniela Carlà



Paolo Marcarelli



Antonino Galloni




Silvia Genovese



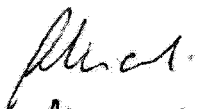
Mariano Martone



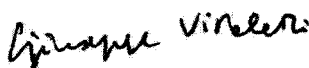
Giuseppe Umberto Mastropietro



Roberto Nicolò



Giuseppe Vitaletti



19 Fondo di previdenza per le persone che svolgono lavori di cura non retribuiti derivanti da responsabilità familiari

Relazione al Conto Consuntivo 2012

Per l'esercizio 2012 il Fondo presenta un risultato economico di esercizio negativo di 128 mgl/€ ed un disavanzo patrimoniale complessivo pari a 4.882 mgl come da prospetto seguente.

Descrizione	Consuntivo 2012	Consuntivo 2011	Variazione	
			assolute	%
	in migliaia di euro			
Disavanzo patrimoniale netto all'inizio dell'esercizio	-4.754	-4.754	0	0,00%
Valore della produzione	787	949	-162	-17,07%
Costo della produzione:	-174	-904	730	-80,75%
- di cui prelievo (+) o accantonamento (-) dal Fondo di riserva per pensioni da liquidare	103	-560	663	—
Differenza	613	45	568	1262,22%
Proventi e oneri finanziari	-223	527	-750	—
Rettifiche di valore di attività finanziarie	0	-772	772	—
Proventi e oneri straordinari	-116	618	-734	—
Imposte di esercizio	-402	-418	16	-3,83%
Risultato d'esercizio	-128	0	-128	—
Disavanzo patrimoniale netto alla fine dell'esercizio	-4.882	-4.754	-128	2,69%

Con riguardo ai singoli valori di bilancio della Gestione, il Collegio ritiene di evidenziare i seguenti aspetti.

GESTIONE ECONOMICA

Valore della produzione

- *Proventi e corrispettivi per la produzione delle prestazioni e/o servizi*
Nell'ambito di tale posta si evidenzia la somma di 774 mgl/€ a titolo di Quote di partecipazione degli iscritti all'onere di specifiche gestioni, con una diminuzione di 169 mgl/€ (-17,9%) rispetto al consuntivo 2011.

Costo della produzione

- *Costi per l'acquisto di materie prime, sussidiarie, consumo e merci*
Nell'ambito di tale posta si evidenziano le Spese per prestazioni per 211 mgl/€ con un decremento di 8 mgl/€ rispetto all'esercizio precedente, per effetto della diminuzione del numero delle pensioni in essere e del loro valore medio.

Si precisa, inoltre, che l'onere in parola è iscritto al netto degli oneri derivanti dalla rivalutazione dei contributi prevista dall'art. 69, comma 5, della legge n. 388/2000 i quali, pari a 920 mgli/€, sono posti a carico dello Stato e vengono evidenziati nel bilancio della GIAS.

➤ *Accantonamenti ai Fondi per oneri*

Tale voce è il risultato dell'assegnazione di 7 mgli/€ al fondo di copertura per le pensioni di invalidità e del prelievo per 110 mgli/€ al medesimo fondo per le pensioni di vecchiaia. Nello scorso esercizio l'accantonamento è stato maggiore dei prelievi (-560 mgli/€).

➤ *Oneri diversi di gestione*

Sono rappresentati principalmente dalle Spese di amministrazione¹ per 153 mgli/€ con un incremento di 8 mgli/€ (+5,5%) rispetto al 2011.

Proventi ed oneri finanziari

➤ *Altri proventi finanziari*

Tale posta è iscritta in bilancio per 1.540 mgli/€, ed composta principalmente da interessi attivi su prestiti al personale per 1.511 mgli/€.

➤ *Interessi passivi ed altri oneri finanziari*

Tale posta costituita quasi esclusivamente dalla Perdita degli investimenti patrimoniali unitari per 1.763 mgli/€.

SITUAZIONE PATRIMONIALE

Per quanto concerne la situazione patrimoniale, si osserva un totale dell'attivo di 278.362 mgli/€, un totale del passivo di 283.244 mgli/€ ed un deficit patrimoniale di 4.882 mgli/€. Si evidenziano le seguenti componenti.

Attivo

➤ *Immobilizzazioni*

Tale voce è riferibile quasi esclusivamente alle immobilizzazioni finanziarie, e riguarda la Quota di partecipazione agli investimenti patrimoniali unitari per 127.623 mgli/€.

¹ - Le spese di amministrazione sostenute dall'Istituto vengono successivamente ripartite tra le gestioni ai sensi dell'art. 57 del Regolamento di amministrazione e contabilità.

Passivo➤ *Ratei e risconti*

La posta è costituita dalle Riserve tecniche ed in particolare dal Fondo di riserva per le pensioni da liquidare pari a 283.203 mgl/€ (-103 mgl/€ rispetto al 2011).


A conclusione dell'esame del presente rendiconto, il Collegio ritiene che lo stesso possa essere approvato.

IL COLLEGIO DEI SINDACI

Daniela Carlà



Paolo Marcarelli



Antonino Galloni




Silvia Genovese



Mariano Martone




Giuseppe Umberto Mastropietro



Roberto Nicolò



Giuseppe Vitaletti



20 Fondo di previdenza per il Clero secolare e per i ministri di culto delle confessioni religiose diverse dalla cattolica

Relazione al Conto Consuntivo 2012

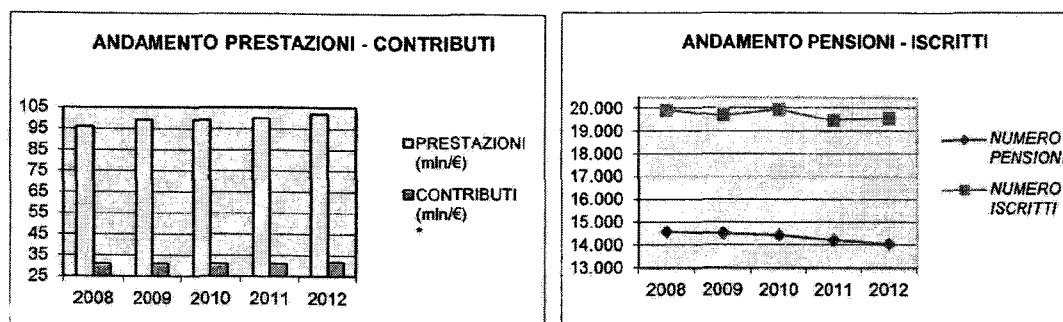
Il rendiconto dell'anno 2012 del Fondo in esame presenta un risultato economico di esercizio negativo per 98.215 mgl/€ a fronte dei 75.891 mgl/€ del 2011 ed un disavanzo patrimoniale pari a 1.987.070 mgl/€ (1.888.855 mgl/€ nel 2011), come da prospetto seguente.

Descrizione	Consuntivo 2012	Consuntivo 2011	Variazioni	
			assolute	%
	in migliaia di euro			
Disavanzo patrimoniale netto all'inizio dell'esercizio	-1.888.855	-1.812.964	75.891	-4,19%
Valore della produzione	32.638	31.441	1.197	3,81%
Costo della produzione	-82.397	-79.470	2.927	-3,68%
Differenza	-49.759	-48.029	1.730	-3,60%
Proventi e oneri finanziari	-48.406	-27.844	20.562	-73,85%
Rettifiche di valore di attività finanziarie	0	0	0	0,00%
Proventi e oneri straordinari	9	31	-22	-70,97%
Imposte di esercizio	-59	-49	-10	20,41%
Risultato d'esercizio	-98.215	-75.891	-22.324	29,42%
Disavanzo patrimoniale netto alla fine dell'esercizio	-1.987.070	-1.888.855	98.215	-5,20%

Nella seguente tabella vengono inoltre riepilogati sia i dati relativi al numero delle pensioni vigenti e degli iscritti, sia i dati relativi ai contributi ed alle prestazioni rispettivamente accertati ed impegnate, con riferimento all'ultimo quinquennio, con i relativi rapporti, da cui possono essere tratti utili elementi di valutazione in ordine ai conseguenti *trend* gestionali.

ANNO	NUMERO PENSIONI	NUMERO ISCRITTI	RAPPORTO PENSIONI/ ISCRITTI	PRESTAZIONI (mln/€)	CONTRIBUTI (mln/€) *	RAPPORTO PRESTAZIONI/ CONTRIBUTI
2008	14.630	19.960	0,73	96	31	3,10
2009	14.566	19.730	0,74	99	31	3,19
2010	14.487	19.980	0,73	99	31	3,19
2011	14.271	19.510	0,73	100	31	3,23
2012	14.095	19.590	0,72	102	32	3,19

* Comprensivi delle quote di partecipazione degli iscritti



Sulla base dei dati sopra riportati si osserva che il rapporto pensioni/iscritti (0,72) è diminuito rispetto al 2011 (0,73), mentre il rapporto prestazioni/contributi presenta un valore (3,19) di molto superiore alla soglia critica dell'unità.

In relazione ai singoli valori di bilancio della Gestione, il Collegio evidenzia i seguenti aspetti.

GESTIONE ECONOMICA

Valore della produzione

- *Proventi e corrispettivi per la produzione delle prestazioni e/o servizi*
Nell'ambito di tale posta si evidenzia la somma di 32.358 mgl/€ a titolo di Aliquote contributive a carico dei datori di lavoro e/o degli iscritti, con un incremento di 1.228 mgl/€ (+3,9%) rispetto al consuntivo 2011, dovuto alla diminuzione del numero degli iscritti (+80 unità).

Costo della produzione

- *Costi per l'acquisto di materie prime, sussidiarie, consumo e merci*
Nell'ambito di tale posta si evidenziano:
 1. le Spese per prestazioni per 102.281 mgl/€ (100.143 mgl/€ nel 2011), con un aumento di 2.138 mgl/€ (+2,1%) rispetto all'esercizio precedente, da attribuire all'aumento dell'importo medio delle pensioni in essere, nonostante sia diminuito il numero dei trattamenti vigenti (-176).
 2. le Poste correttive e compensative di spese correnti per complessivi 21.664 mgl/€ riguardano quasi esclusivamente (21.297 mgl/€) le trattenute ai pensionati del Fondo titolari di altra pensione a carico dell'assicurazione generale obbligatoria.
- *Oneri diversi di gestione*
Tale posta pari a complessivi 1.420 mgl/€ è costituita in larga misura dalle Spese di amministrazione¹ per complessivi 1.194 mgl/€, con un incremento di 70 mgl/€ (+6,2%) rispetto allo stesso dato del 2011, attribuibile in particolar modo alle spese per il personale.

1 - Le spese di amministrazione sostenute dall'Istituto vengono successivamente ripartite tra le gestioni ai sensi dell'art. 57 del Regolamento di amministrazione e contabilità.

Proventi ed oneri finanziari

Iscritti in bilancio per -48.406 mgl/€ (+20.561 mgl/€ rispetto al 2011), riguardano quasi esclusivamente gli Interessi passivi sul c/c con l'INPS, in conseguenza del maggior tasso di interesse applicato sulle anticipazioni alle gestioni deficitarie².

SITUAZIONE PATRIMONIALE

Per quanto concerne la situazione patrimoniale, si osserva un totale dell'attivo di 30.594 mgl/€, un totale del passivo di 2.017.664 mgl/€ ed un deficit patrimoniale di 1.987.070 mgl/€. Si evidenziano le seguenti componenti.

Attivo

➤ *Attivo Circolante – Residui attivi*

Pari a complessivi 26.959 mgl/€ (indicato in bilancio per 24.094 mgl/€ al netto dei fondi svalutazione crediti), è costituito quasi esclusivamente dai Crediti per aliquote contributive a carico dei datori di lavoro e/o iscritti per 26.474 mgl/€ (22.867 mgl/€ nel 2011).

Passivo

➤ *Debiti - Obbligazioni*

Tale voce iscritta per complessivi 2.017.583 mgl/€, è composta dal Debito in c/c con l'INPS per 2.016.570 mgl/€ con un aumento di 101.992 mgl/€ rispetto al 2011.

Stante le peculiarità del Fondo in esame, il Collegio evidenzia che, in assenza di una revisione della normativa specifica, l'andamento economico-patrimoniale è destinato al progressivo deterioramento.

2 - La determinazione del Commissario straordinario n. 85 del 12 aprile 2010 ha modificato l'art. 52, comma 1, lettera a) del Regolamento di amministrazione e contabilità dell'Istituto, stabilendo che il tasso di remunerazione che le gestioni o fondi finanziariamente passive devono corrispondere per le anticipazioni ricevute da quelli finanziariamente attivi, è pari all'interesse legale. Con Decreto del Ministero dell'Economia e delle Finanze del 12 dicembre 2011 il saggio è stato fissato a decorrere dal 1° gennaio 2012, nella misura del 2,5% in ragione d'anno.


A conclusione dell'esame del presente rendiconto e sulla base delle osservazioni e delle segnalazioni precedentemente svolte, il Collegio ritiene che lo stesso possa essere approvato.

IL COLLEGIO DEI SINDACI

Daniela Carlà



Paolo Marcarelli



Antonino Galloni




Silvia Genovese



Mariano Martone




Giuseppe Umberto Mastropietro



Roberto Nicolò



Giuseppe Vitaletti



21 Assicurazione facoltativa per l'invalidità e la vecchiaia**Relazione al Conto Consuntivo 2012**

Il rendiconto dell'anno 2012 della Gestione in esame presenta un risultato economico di esercizio negativo di 629 mgli/€ a fronte dei 714 mgli/€ del 2011 ed un disavanzo patrimoniale pari a 14.733 mgli/€ come da prospetto seguente.

Descrizione	Consuntivo	Consuntivo	Variazioni	
	2012	2011	assolute	%
	in migliaia di euro			
Disavanzo patrimoniale netto all'inizio dell'esercizio	-14.104	-13.390	-714	5,33%
Valore della produzione	278	154	124	80,52%
Costo della produzione	-542	-692	150	-21,68%
Differenza	-264	-538	274	-50,93%
Proventi e oneri finanziari	-309	-123	-186	151,22%
Rettifiche di valore di attività finanziarie	0	-74	74	—
Proventi e oneri straordinari	-10	72	-82	—
Imposte di esercizio	-46	-51	5	-9,80%
Risultato d'esercizio	-629	-714	85	-11,90%
Disavanzo patrimoniale netto alla fine dell'esercizio	-14.733	-14.104	-629	4,46%

In relazione ai singoli valori di bilancio della Gestione, il Collegio evidenzia i seguenti aspetti.

GESTIONE ECONOMICA**Valore della produzione**

- *Proventi e corrispettivi per la produzione delle prestazioni e/o servizi*
Nell'ambito di tale posta si evidenzia la somma di 270 mgli/€ a titolo di Quote di partecipazione degli iscritti, con un incremento di 130 mgli/€ (+92,9%) rispetto al consuntivo 2011.

Costo della produzione

- *Costi per l'acquisto di materie prime, sussidiarie, consumo e merci*
Nell'ambito di tale posta si evidenziano:
 1. le Spese per prestazioni pari a complessivi 676 mgli/€ (-61 mgli/€ rispetto al 2011). Tale onere è al netto della quota di natura non previdenziale (2.725 mgli/€) che, assunta direttamente a carico dello Stato, viene esposta nel bilancio della GIAS.
 2. le Poste correttive e compensative di spese correnti pari a 8 mgli/€, riguardano i recuperi di prestazioni a seguito di ricostituzioni di pensioni ed a riaccrediti da banche e poste.

➤ *Oneri diversi di gestione*

Tale posta è costituita dalle Spese di amministrazione¹ per 230 mgli/€ con una diminuzione di 50 mgli/€ (-17,9%) rispetto al 2011 ascrivibile in buona parte alle spese per il personale (-54 mgli/€, -25,6%).

Proventi ed oneri finanziari

Tale posta iscritta in bilancio per -309 mgli/€, è la somma algebrica di componenti di segno diverso. In particolare:

➤ *Altri proventi finanziari*

Tale voce è principalmente interessata dai Redditi e proventi patrimoniali per 146 mgli/€ con un incremento di 114 mgli/€ rispetto all'esercizio precedente e derivano dalla remunerazione delle disponibilità finanziarie del Fondo.

➤ *Interessi passivi ed altri oneri finanziari*

Iscritta in bilancio per -455 mgli/€, la voce è costituita principalmente dagli Interessi passivi sul c/c con l'INPS² pari a -289 mgli/€ (-166 mgli/€ nel 2011) e dalla Perdita su investimenti patrimoniali unitari per -166 mgli/€.

SITUAZIONE PATRIMONIALE

Per quanto concerne la situazione patrimoniale, si osserva un totale dell'attivo di 26.327 mgli/€, un totale del passivo di 41.060 mgli/€ ed un deficit patrimoniale di 14.733 mgli/€. Si evidenziano le seguenti componenti.

Attivo

➤ *Immobilizzazioni*

Pari a complessive 11.992 mgli/€, sono costituite quasi esclusivamente dalle immobilizzazioni finanziarie riferibili alla Quota di partecipazione agli investimenti patrimoniali unitari per 11.987 mgli/€ con una crescita di 372 mgli/€ rispetto al 2011.

➤ *Attivo Circolante - Residui Attivi*

Si evidenzia un ammontare complessivamente pari a 569 mgli/€ (indicato in bilancio per 313 mgli/€ al netto del Fondo svalutazione crediti per prestazioni da recuperare pari a 256 mgli/€) riferibile ai Crediti verso iscritti, soci e terzi rappresentati esclusivamente dai Crediti per prestazioni da recuperare.

1 - Le spese di amministrazione sostenute dall'Istituto vengono successivamente ripartite tra le gestioni ai sensi dell'art. 57 del Regolamento di amministrazione e contabilità.

2 - La determinazione del Commissario straordinario n. 85 del 12 aprile 2010 ha modificato l'art. 52, comma 1, lettera a) del Regolamento di amministrazione e contabilità dell'Istituto, stabilendo che il tasso di remunerazione che le gestioni o fondi finanziariamente passive devono corrispondere per le anticipazioni ricevute da quelli finanziariamente attivi, è pari all'interesse legale. Con Decreto del Ministero dell'Economia e delle Finanze del 12 dicembre 2011 il saggio è stato fissato a decorrere dal 1° gennaio 2012, nella misura del 2,5% in ragione d'anno.

Le Disponibilità liquide sono costituite dal Credito in c/c con l'INPS per 14.022 mgl/€ con un decremento di 817 mgl/€ rispetto al 2011 e riguarda esclusivamente la Gestione dei facchini ed ausiliari del traffico e quella dei giocatori di calcio.

Passivo➤ *Debiti*

Pari a complessivi 12.409 mgl/€, afferiscono quasi esclusivamente al Debito in c/c verso l'INPS per 12.382 mgl/€ con un aumento di 530 mgl/€ pari al 4,5% rispetto al 2011, riguardante interamente la Gestione ordinaria.

➤ *Ratei e risconti*

Iscritti in bilancio per 28.651 mgl/€, riguardano esclusivamente le Riserve tecniche.


A conclusione dell'esame del presente rendiconto, il Collegio ritiene che lo stesso possa essere approvato.

IL COLLEGIO DEI SINDACI

Daniela Carlà



Paolo Marcarelli



Antonino Galloni




Silvia Genovese



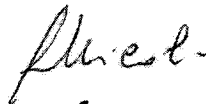
Mariano Martone




Giuseppe Umberto Mastropietro



Roberto Nicolò



Giuseppe Vitaletti



22 Fondo per l'erogazione dei trattamenti previdenziali vari**Relazione al Conto Consuntivo 2012**

Il rendiconto dell'anno 2012 del Fondo presenta un risultato economico di esercizio negativo di 4.167 mgli/€ a fronte dei 2.766 mgli/€ del 2011 ed un disavanzo patrimoniale netto pari a 134.269 mgli/€ (130.102 mgli/€ nel 2011).

Descrizione	Consuntivo 2012	Consuntivo 2011	Variazioni	
			assolute	%
			in migliaia di euro	
Disavanzo patrimoniale netto all'inizio dell'anno	-130.102	-127.336	-2.766	2,17%
Valore della produzione	0	0	0	0,00%
Costo della produzione	-880	-845	-35	4,14%
Differenza	-880	-845	-35	4,14%
Proventi e oneri finanziari	-3.265	-1.917	-1.348	70,32%
Rettifiche di valore di attività finanziarie	0	0	0	0,00%
Proventi e oneri straordinari	-20	-2	-18	900,00%
Imposte di esercizio	-2	-2	0	0,00%
Risultato di esercizio	-4.167	-2.766	-1.401	50,65%
Disavanzo patrimoniale netto alla fine dell'anno	-134.269	-130.102	-4.167	3,20%

Con riguardo ai singoli valori di bilancio della Gestione, il Collegio ritiene di evidenziare i seguenti aspetti.

GESTIONE ECONOMICA**Costo della produzione**

- *Costi per l'acquisto di materie prime, sussidiarie, consumo e merci*
Nell'ambito di tale posta si evidenziano le Spese per prestazioni pensionistiche per complessivi 880 mgli/€, con un incremento di 35 mgli/€ (+4,1%) rispetto al consuntivo 2011 e le Poste correttive e compensative di spese correnti per 32 mgli/€ a fronte del recupero di prestazioni erogate.
- *Oneri diversi di gestione*
Tale voce è composta esclusivamente dalle Spese di amministrazione¹ per 52 mgli/€ (+15 mgli/€ rispetto al 2011).

1 - Le spese di amministrazione sostenute dall'Istituto vengono successivamente ripartite tra le gestioni ai sensi dell'art. 57 del Regolamento di amministrazione e contabilità.

Proventi ed oneri finanziari

Tale posta è costituita in larga parte dagli Interessi passivi sul conto corrente con l'INPS² per 3.264 mgl/€ (1.917 mgl/€ nel 2011).

SITUAZIONE PATRIMONIALE


Per quanto concerne la situazione patrimoniale, si osserva un totale dell'attivo di 381 mgl/€, un totale del passivo di 134.650 mgl/€ ed un disavanzo patrimoniale al 31 dicembre pari a 134.269 mgl/€.

In relazione alla consolidata situazione deficitaria del Fondo pensione in esame, il Collegio evidenzia nuovamente come il grave deterioramento economico e finanziario, già sottoposto all'attenzione dei ministeri vigilanti, richieda urgenti ed indifferibili interventi di risanamento.


A conclusione dell'esame del presente rendiconto e sulla base delle osservazioni e delle segnalazioni precedentemente svolte, il Collegio ritiene che lo stesso possa essere approvato.

IL COLLEGIO DEI SINDACI

Daniela Carlà



Paolo Marcarelli



Antonino Galloni




Silvia Genovese




Mariano Martone



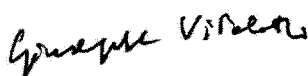
Giuseppe Umberto Mastropietro



Roberto Nicolò



Giuseppe Vitaletti



2 - La determinazione del Commissario straordinario n. 85 del 12 aprile 2010 ha modificato l'art. 52, comma 1, lettera a) del Regolamento di amministrazione e contabilità dell'Istituto, stabilendo che il tasso di remunerazione che le gestioni o fondi finanziariamente passive devono corrispondere per le anticipazioni ricevute da quelli finanziariamente attivi, è pari all'interesse legale. Con Decreto del Ministero dell'Economia e delle Finanze del 12 dicembre 2011 il saggio è stato fissato a decorrere dal 1° gennaio 2012, nella misura del 2,5% in ragione d'anno.

23 Gestione per l'erogazione del trattamento speciale di disoccupazione a favore dei lavoratori frontalieri italiani in Svizzera

Relazione al Conto Consuntivo 2012

A decorrere dal 1 aprile 2012, per effetto della decisione n. 1/2012, adottata il 31 marzo 2012 dal Comitato misto sulla libera circolazione delle persone, istituito ai sensi dell'accordo tra l'Unione europea e i suoi Stati membri, da una parte, e la Confederazione Svizzera, dall'altra, i regolamenti comunitari, e quindi anche il regolamento CE n. 883/2004 e n. 987/2009, concernenti il coordinamento dei sistemi di sicurezza sociale, si applicano anche alla Svizzera.

Attraverso la succitata decisione, l'Unione europea, nell'esercizio delle sue competenze esterne, subentra all'Italia nell'esercizio della potestà di regolazione della fattispecie di cui alla Legge n. 147/1997. Inoltre il regolamento CE n. 883/2004 può trovare applicazione nel territorio della Svizzera, introducendo un nuovo meccanismo di tutela dei lavoratori frontalieri attraverso il rinvio ai regolamenti comunitari.

Nel 2012, pertanto, solo le prestazioni erogate a seguito di eventi di disoccupazione verificatisi fino al 31 marzo 2012 sono imputate contabilmente alla Gestione. Le prestazioni erogate per eventi verificatisi a far data dal 1 aprile 2012 rientrano, invece, tra le prestazioni liquidate in regime comunitario nell'ambito della Gestione prestazioni temporanee ai lavoratori dipendenti (come specificato nella relazione del Collegio al Preventivo 2013).

La gestione in esame presenta, a fine esercizio 2012, un prelievo pari a 31.069 mgl/€ dal Fondo di riserva per la copertura finanziaria dei futuri disavanzi di gestione (art. 8, lett. a), della legge n. 147/1997) il quale, conseguentemente, espone un saldo di 273.284 mgl/€.

Descrizione	Consuntivo	Consuntivo	Variazioni	
	2012	2011	assolute	%
	In migliaia di euro			
Riserva obbligatoria all'inizio dell'esercizio	304.353	343.771	-39.418	-11,47%
Valore della produzione	-62	-59	-3	5,08%
Costo della produzione	-33.542	-42.239	8.697	-20,59%
Differenza	-33.604	-42.298	8.694	-20,55%
Proventi e oneri finanziari	3.537	4.640	-1.103	-23,77%
Rettifiche di valore di attività finanziarie	0	-1.437	1.437	—
Proventi e oneri straordinari	-123	708	-831	—
Imposte di esercizio	-879	-1.031	152	-14,74%
Risultato d'esercizio	-31.069	-39.418	8.349	-21,18%
Riserva obbligatoria alla fine dell'esercizio	273.284	304.353	-31.069	-10,21%

Avuto riguardo ai singoli valori di bilancio della Gestione, il Collegio ritiene di evidenziare i seguenti aspetti.

GESTIONE ECONOMICA

Valore della produzione

- *Proventi e corrispettivi per la produzione delle prestazioni e/o servizi*
Si osservano le Poste correttive e compensative delle entrate per 62 mgl/€ che riguardano la riduzione contributiva a favore dei datori di lavoro che assumono lavoratori frontalieri in mobilità.

Per quanto concerne le Aliquote contributive a carico dei datori di lavoro e/o degli iscritti, l'Amministrazione evidenzia che le stesse non sono state quantificate per il mancato rinnovo della convenzione annuale con l'Ente Svizzero, scaduta nel mese di maggio 2009, per la retrocessione finanziaria a copertura del rischio di disoccupazione totale dei lavoratori frontalieri in Svizzera.

Costo della produzione

- *Costi per l'acquisto di materie prime, sussidiarie, consumo e merci*
Nell'ambito di tale posta si evidenziano:
 1. le Spese per prestazioni pari a 26.422 mgl/€ che riguardano le prestazioni per il trattamento speciale di disoccupazione ai lavoratori frontalieri italiani licenziati in Svizzera, con una diminuzione di 1.291 mgl/€ (-4,7%) rispetto al 2011;
 2. le Poste correttive e compensative di uscite per 35 mgl/€, con una diminuzione di 17 mgl/€ rispetto al 2011, afferenti i recuperi di prestazioni indebite.
- *Oneri diversi di gestione*
Tale posta pari a complessivi 7.106 mgl/€ comprende principalmente:
 1. i Trasferimenti passivi determinati in 6.705 mgl/€ (14.304 mgl/€ nell'esercizio precedente) rappresentano l'onere sostenuto dalla Gestione per l'accreditamento nel Fondo pensioni lavoratori dipendenti dei contributi figurativi per la copertura dei periodi di disoccupazione indennizzata (art. 7 della legge n. 228/1984);
 2. le Spese di amministrazione¹ per complessivi 401 mgl/€, con un decremento di 127 mgl/€ (-46,4%), di cui 381 mgl/€ quale quota parte delle spese di amministrazione complessive dell'Istituto e 20 mgl/€ per oneri per il trasferimento allo Stato delle economie derivanti da riduzione delle spese di amministrazione.

1 - Le spese di amministrazione sostenute dall'Istituto vengono successivamente ripartite tra le gestioni ai sensi dell'art. 57 del Regolamento di amministrazione e contabilità.

Proventi ed oneri finanziari

Iscritti per complessivi 3.537 mgli/€, afferiscono in parte rilevante ai Redditi degli investimenti patrimoniali per 2.561 mgli/€ e agli Interessi sulle disponibilità nei c/c bancari per 972 mgli/€.

SITUAZIONE PATRIMONIALE

Per quanto concerne la situazione patrimoniale, si osserva un totale dell'attivo di 283.612 mgli/€ e un totale del passivo di 10.328 mgli/€ ed un avanzo patrimoniale al 31 dicembre pari a 273.284 mgli/€ composto esclusivamente dalle Riserve obbligatorie. Si evidenziano le seguenti componenti.

Attivo

➤ *Immobilizzazioni*

Tale posta iscritta in bilancio per 173.338 mgli/€ concerne quasi esclusivamente le immobilizzazioni finanziarie a titolo di Quota di partecipazione agli investimenti patrimoniali unitari.

➤ *Attivo Circolante – Residui attivi*

Pari a complessivi 105.470 mgli/€ (indicato in bilancio per 105.323 mgli/€ al netto dei fondi svalutazione crediti per prestazioni da recuperare) è composta quasi esclusivamente dal Credito in c/c con l'INPS per 105.049 mgli/€ (-4.740 mgli/€ rispetto al 2011).


A conclusione dell'esame del presente rendiconto, il Collegio ritiene che lo stesso possa essere approvato.

IL COLLEGIO DEI SINDACI

Daniela Carlà



Paolo Marcarelli



Antonino Galloni




Silvia Genovese



Mariano Martone



Giuseppe Umberto Mastropietro



Roberto Nicolò



Giuseppe Vitaletti

