

Proventi ed oneri straordinari**➤ Altri proventi**

Pari a complessivi 62 mgl/€ (-261 mgl/€ rispetto al 2011), derivano per 13 mgl/€ da sopravvenienze passive ed insussistenze attive derivanti dalla gestione dei residui e per 49 mgl/€ da oneri straordinari.

SITUAZIONE PATRIMONIALE

Per quanto concerne la situazione patrimoniale, si osserva un totale dell'attivo di 37.103 mgl/€, un totale del passivo di 216.887 mgl/€ ed un disavanzo patrimoniale netto di 179.785 mgl/€, quale risultante della riserva obbligatoria di 580.754 mgl/€ e del disavanzo patrimoniale di 760.539 mgl/€.

Attivo**➤ Attivo Circolante - Residui Attivi**

Tale voce, pari a 48.325 mgl/€ (indicata in bilancio per 22.780 mgl/€ al netto del Fondo svalutazione crediti contributivi per 25.545 mgl/€) è costituita principalmente dai Crediti verso iscritti, soci e terzi ed in particolare dai Crediti per aliquote contributive a carico dei datori di lavoro e/o degli iscritti per 42.856 mgl/€.

Passivo**➤ Debiti - Obbligazioni**

Presentano una consistenza complessiva di 216.733 mgl/€ (+131.380 mgl/€ rispetto al 2011) di cui 2.571 mgl/€ (1.983 mgl/€ nel 2011) per Debiti verso iscritti, soci e terzi, 1.921 mgl/€ (stesso dato del 2011) per Debiti diversi per oneri derivanti dalla cessione di crediti contributivi e 211.656 mgl/€ per Debito in c/c con l'INPS.

Il Collegio nel richiamare quanto evidenziato - da ultimo - nel preventivo 2013, in considerazione dell'andamento fortemente critico della gestione, e tenuto conto degli interventi in materia di trattamenti pensionistici recati dall'art. 24 del DL n. 201/2011, convertito nella legge n. 214 del 22 dicembre 2011, si riserva di verificare la congruità dei provvedimenti adottati al fine del riequilibrio gestionale nei futuri esercizi.

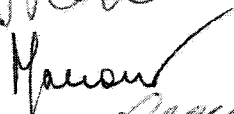
La conclusione dell'esame del presente rendiconto e sulla base delle osservazioni e delle segnalazioni precedentemente svolte il Collegio ritiene che lo stesso possa essere approvato.

IL COLLEGIO DEI SINDACI

Daniela Carlà



Paolo Marcarelli



Antonino Galloni




Silvia Genovese



Mariano Martone



Giuseppe Umberto Mastropietro



Roberto Nicolò



Giuseppe Vitaletti



11 Gestione speciale per i trattamenti pensionistici già erogati dal soppresso Fondo previdenziale ed assistenziale degli Spedizionieri doganali – art. 3, comma 2, Legge 16 luglio 1997, n. 230

Relazione al Conto Consuntivo 2012

La presente Gestione speciale - ad esaurimento - non prevede la riscossione di contributi, in quanto gli spedizionieri doganali assunti dopo il 1° gennaio 1998 sono iscritti all'AGO (art. 1 della Legge n. 230/1997).

Il rendiconto dell'anno 2012 è caratterizzato dal pareggio di bilancio ottenuto attraverso la copertura dello squilibrio della Gestione da parte della Stato, con apposito trasferimento dalla G.I.A.S, ai sensi dell'art. 3 della Legge n. 230/1997; nel prospetto seguente si evidenzia, pertanto, l'importo di 31.227 mgl/€ che costituisce il Valore della produzione del conto economico.

Descrizione	Consuntivo 2012	Consuntivo 2011	Variazioni	
			assolute	%
	in migliaia di euro			
Avanzo patrimoniale netto all'inizio dell'esercizio	13.382	13.382	0	0,00%
Valore della produzione	31.227	31.069	158	0,51%
di cui Trasferimenti dalla G.I.A.S	31.227	31.069	158	0,51%
Costo della produzione	-31.033	-31.090	57	-0,18%
Differenza	194	-21	215	—
Proventi e oneri finanziari	-184	41	-225	—
Rettifiche di valore di attività finanziarie	0	0	0	0,00%
Proventi e oneri straordinari	0	-9	9	—
Imposte di esercizio	-10	-11	1	-9,09%
Risultato d'esercizio	0	0	0	0,00%
Avanzo patrimoniale netto alla fine dell'esercizio	13.382	13.382	0	0,00%

Con riguardo ai singoli valori di bilancio della Gestione in esame, il Collegio ritiene di evidenziare i seguenti aspetti.

GESTIONE ECONOMICA

Valore della produzione

➤ *Altri ricavi e proventi*

Come già esposto in premessa, tale posta è costituita esclusivamente dai Trasferimenti dalla Gestione degli interventi assistenziali e di sostegno alle gestioni previdenziali per la copertura del disavanzo di esercizio.

Costo della produzione

- *Costi per l'acquisto di materie prime, sussidiarie, consumo e merci*
Tale posta è costituita dalle Spese per prestazioni per 30.896 mgli/€ (-69 mgli/€ rispetto al 2011), di cui 29.991 mgli/€ per rate di pensione e 905 mgli/€ per indennità di buonuscita.

Si rilevano inoltre le Poste correttive e compensative di uscite per il recupero di prestazioni erogate pari a 156 mgli/€.

- *Oneri diversi di gestione*
Tale voce è composta principalmente dalle Spese di amministrazione¹ per 279 mgli/€, con una diminuzione di 7 mgli/€ (-2,4%) rispetto allo stesso dato del 2011 ascrivibile in buona parte alle spese per il personale.

Proventi ed oneri finanziari

- *Interessi passivi*
Riguardano quasi esclusivamente la perdita su investimenti patrimoniali non unitari per 40 mgli/€ (utile di 141 mgli/€ del 2011) e gli Interessi passivi per anticipazioni dalle altre gestioni² per 144 mgli/€ (91 mgli/€ nel 2011).

Ciò in quanto la disciplina dettata dalla legge n. 230/1997 prevede che l'Istituto anticipi i capitali occorrenti per l'erogazione delle prestazioni e ne ottenga il rimborso sulla base del rendiconto annuale.

SITUAZIONE PATRIMONIALE

Per quanto concerne la situazione patrimoniale, si osserva un totale dell'attivo di 13.722 mgli/€, un totale del passivo di 340 mgli/€ ed consistenza patrimoniale netta di 13.382 mgli/€, invariata rispetto all'anno precedente. Si evidenziano le seguenti componenti:

Attivo

- *Immobilizzazioni*
Si rileva un ammontare complessivo di 3.588 mgli/€, esclusivamente rappresentato dalle immobilizzazioni materiali ed in particolare dagli Immobili da reddito.
- *Attivo Circolante*
Risultano iscritti valori per complessivi 10.134 mgli/€ costituiti principalmente dai Rapporti diretti di c/c con la gestione per la produzione dei servizi per 9.306 mgli/€ (9.030 mgli/€ nel 2011).

1 - Le spese di amministrazione sostenute dall'Istituto vengono successivamente ripartite tra le gestioni ai sensi dell'art. 57 del Regolamento di amministrazione e contabilità.

2 - La determinazione del Commissario straordinario n. 85 del 12 aprile 2010 ha modificato l'art. 52, comma 1, lettera a) del Regolamento di amministrazione e contabilità dell'Istituto, stabilendo che il tasso di remunerazione che le gestioni o fondi finanziariamente passive devono corrispondere per le anticipazioni ricevute da quelli finanziariamente attivi, è pari all'interesse legale. Con Decreto del Ministero dell'Economia e delle Finanze del 12 dicembre 2011 il saggio è stato fissato a decorrere dal 1° gennaio 2012, nella misura del 2,5% in ragione d'anno.

Passivo➤ *Residui passivi -Debiti*

La voce più importante è rappresentata dai Debiti per le spese per prestazioni istituzionali pari a 298 mgl/€ (+62 mgl/€ rispetto al 2011).

Il Collegio rammenta quanto evidenziato – da ultimo - nel preventivo 2013, e rinnova l'invito a valutare, nelle sedi competenti, l'opportunità di far cessare tale gestione ad esaurimento, facendo confluire nel FPLD il pagamento delle pensioni in essere alla data della chiusura del Fondo, fermo restando l'accollo a carico dello Stato degli eventuali squilibri gestionali, ai sensi della legge n. 230/1997.


A conclusione dell'esame del presente rendiconto e sulla base delle osservazioni e delle segnalazioni precedentemente svolte, il Collegio ritiene che lo stesso possa essere approvato.

IL COLLEGIO DEI SINDACI

Daniela Carlà



Paolo Marcarelli



Antonino Galloni




Silvia Genovese



Mariano Martone




Giuseppe Umberto Mastropietro



Roberto Nicolò



Giuseppe Vitaletti



12 Fondo speciale per i trattamenti pensionistici a favore del personale delle Ferrovie dello Stato S.p.A. art. 43 della Legge n. 488 del 23.12.1999.

Relazione al Bilancio consuntivo 2012

La gestione in esame chiude a pareggio, in quanto lo squilibrio viene completamente coperto dallo Stato, con apposito trasferimento da parte della G.I.A.S. (art. 43, comma 3, della legge n. 488/1999, nonché art. 210 del D.P.R. n. 1092/1973). Nel prospetto seguente, tale voce risulta evidenziata tra i Valori della produzione per un importo pari a 4.189 mln/€ che rispetto all'anno precedente (4.168 mln/€) presenta un aumento di 21 mln/€ (+0,5%).

L'avanzo patrimoniale alla fine dell'anno è pari a 1 mln/€ e coincide con la situazione patrimoniale esistente al 1° aprile 2000.

Descrizione	Consuntivo 2012	Consuntivo 2011	Variazioni	
			assolute	%
	in milioni di euro			
Valore della produzione	4.941	4.930	11	0,22%
di cui Trasferimenti dalla G.I.A.S	4.189	4.168	21	0,50%
Costo della produzione	-4.913	-4.912	-1	0,02%
Differenza	28	18	10	55,56%
Proventi e oneri finanziari	-28	-18	-10	55,56%
Proventi e oneri straordinari	0	0	0	0,00%
Imposte di esercizio	0	0	0	0,00%
Risultato d'esercizio	0	0	0	0,00%

Dall'esame dei singoli valori di bilancio della Gestione, si rileva quanto segue.

GESTIONE ECONOMICA

Valore della produzione

- *Proventi e corrispettivi per la produzione delle prestazioni e/o servizi*
Nell'ambito di tale posta si evidenziano le Aliquote contributive a carico dei datori di lavoro e degli iscritti, per complessivi 729 mln/€, con un decremento di 12 mln/€ (pari a -1,6%) rispetto al consuntivo 2011, e si riferisce per 725 mln/€ ai contributi versati dalle Ferrovie dello Stato S.p.A., dalle varie società nate dallo scorporo di alcune sue attività e dalle aziende che hanno conservato l'iscrizione al Fondo speciale FS e per 4 mln/€ ai contributi dovuti per il personale transitato dalle FS all'INPS. Si registra la crescita del monte retributivo imponibile, che passa dai 2.194 mln/€ del 2011 ai 2.205 mln/€ del 2012 e una diminuzione del numero degli iscritti, che passano da 57.133 unità a 53.608 unità (-3.525 unità).

➤ *Altri ricavi e proventi*

La voce iscritta in bilancio per 4.208 mln/€ è costituita principalmente dai Trasferimenti dalla Gestione degli interventi assistenziali e di sostegno alle gestioni previdenziali (art. 43, comma 3, della legge 23 dicembre 1999, n. 488 nonché art. 210 del D.P.R. 29 Dicembre 1973, n. 1092) per la copertura del disavanzo di esercizio per 4.164 mln/€, per il mancato gettito contributivo derivante dall'art. 1, comma 39, della legge n. 220/2000 per 2 mln/€ e dal trasferimento al fondo dei valori di copertura per ricongiunzioni e riscatti versati dagli iscritti per 23 mln/€, oltre che dal Trasferimento dal Fondo per il perseguimento delle politiche attive a sostegno del reddito e dell'occupazione per il personale delle società del Gruppo FS per 19 mln/€.

Costo della produzione

➤ *Costi per l'acquisto di materie prime, sussidiarie, consumo e merci*

Nell'ambito di tale posta si evidenziano le Spese per prestazioni per complessivi 4.924 mln/€ che attengono quasi per intero alle rate di pensione (4.922 mln/€) e che, rispetto al 2011, presentano un aumento di 2 mln/€ attribuibile all'aumento dell'importo medio, pur in presenza della diminuzione del numero delle rendite in essere (-2.314).

Si precisa, inoltre, che l'onere pensionistico è al netto della maggiore rivalutazione delle pensioni ai sensi dell'art. 5, comma 6 della legge n. 127/2007 e dell'art. 69, commi 1 e 2, della legge n. 388/2000, nonché della somma aggiuntiva di cui all'art. 70, comma 8, della stessa legge per complessivi 46 mln/€ (stesso dato del 2011).

Detti oneri vengono esposti nel bilancio della GIAS, essendo assunti direttamente a carico dello Stato.

Si osserva, inoltre, tra le Poste correttive e compensative di spese correnti, il recupero per prestazioni per 26 mln/€.

➤ *Oneri diversi di gestione*

Tale voce è composta principalmente:

1. dalle Spese di amministrazione¹ per 5 mln/€, con una crescita di 2 mln/€ rispetto all'anno precedente, ascrivibile principalmente alle spese per il personale;
2. dai Trasferimenti ad altre gestioni dell'INPS, ed in particolare:
 - dal trasferimento di contributi ai Fondi amministrati dell'Istituto per 6 mln/€;
 - dal trasferimento al FPLD per il personale navigante di ruolo da data anteriore al 1 settembre 1984, ai sensi dell'art. 41 della legge n. 413/1984, per 2 mln/€.

1 - Le spese di amministrazione sostenute dall'Istituto vengono successivamente ripartite tra le gestioni ai sensi dell'art. 57 del Regolamento di amministrazione e contabilità.

Proventi ed oneri finanziari

➤ *Interessi passivi ed altri oneri finanziari*

Pari a complessivi 28 mln/€, riguardano quasi esclusivamente gli Interessi passivi sul conto corrente con l'INPS² (27 mln/€) con un aumento di 10 mln/€ rispetto al 2011.

SITUAZIONE PATRIMONIALE

Per quanto concerne la situazione patrimoniale, si osserva un totale a pareggio di 111 mln/€ ed un avanzo patrimoniale di 1 mln/€. Si evidenziano le seguenti componenti.

Attivo

➤ *Attivo Circolante*

Si rileva un ammontare complessivamente pari a 31 mln/€ (iscritto in bilancio per 17 mln/€ al netto del Fondo svalutazione crediti per prestazioni da recuperare pari a 14 mln/€), rappresentati esclusivamente dai Crediti verso gli iscritti, soci e terzi.

Passivo

➤ *Residui passivi*

Pari a 107 mln/€, sono costituiti principalmente dal Debito in c/c con l'INPS per 63 mln/€ (con una diminuzione rispetto all'anno precedente di 8 mln/€) e dai Debiti verso iscritti, soci e terzi per prestazioni dovute per 43 mln/€ (33 mln/€ nel 2011).

2 - La determinazione del Commissario straordinario n. 85 del 12 aprile 2010 ha modificato l'art. 52, comma 1, lettera a) del Regolamento di amministrazione e contabilità dell'Istituto, stabilendo che il tasso di remunerazione che le gestioni o fondi finanziariamente passive devono corrispondere per le anticipazioni ricevute da quelli finanziariamente attivi, è pari all'interesse legale. Con Decreto del Ministero dell'Economia e delle Finanze del 12 dicembre 2011 il saggio è stato fissato a decorrere dal 1° gennaio 2012, nella misura del 2,5% in ragione d'anno.


A conclusione dell'esame del presente rendiconto, il Collegio ritiene che lo stesso possa essere approvato.

IL COLLEGIO DEI SINDACI

Daniela Carlà



Paolo Marcarelli



Antonino Galloni




Silvia Genovese



Mariano Martone



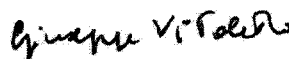
Giuseppe Umberto Mastropietro



Roberto Nicolò



Giuseppe Vitaletti



13 Gestione speciale di previdenza per i dipendenti dalle imprese esercenti miniere, cave e torbiere

Relazione al Conto Consuntivo 2012

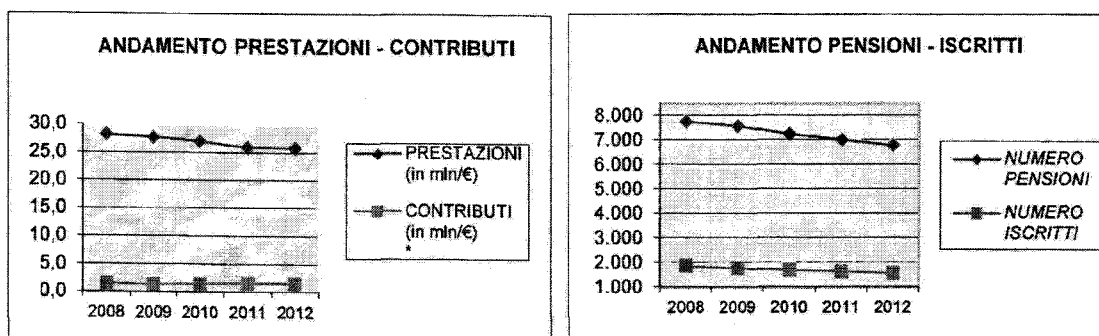
Il rendiconto dell'anno 2012 della Gestione presenta un risultato economico di esercizio negativo di 24.176 mgli/€ a fronte dei 18.620 mgli/€ del 2011 ed un disavanzo patrimoniale netto pari a 537.929 mgli/€ (513.753 mgli/€ nel 2011).

Descrizione	Consuntivo 2012	Consuntivo 2011	Variazioni	
			assolute	%
	in migliaia di euro			
Disavanzo patrimoniale netto all'inizio dell'esercizio	-513.753	-495.133	-18.620	3,76%
Valore della Produzione	14.676	14.542	134	0,92%
Costo della produzione	-25.977	-25.662	-315	1,23%
Differenza	-11.301	-11.120	-181	1,63%
Proventi e oneri finanziari	-12.943	-7.485	-5.458	72,92%
Rettifiche di valore di attività finanziarie	0	0	0	—
Proventi e oneri straordinari	83	0	83	—
Imposte di esercizio	-15	-15	0	0,00%
Risultato d'esercizio	-24.176	-18.620	-5.556	29,84%
Disavanzo patrimoniale netto alla fine dell'esercizio	-537.929	-513.753	-24.176	4,71%

Nella seguente tabella vengono inoltre riepilogati sia i dati relativi al numero delle pensioni vigenti e degli iscritti, sia i dati relativi ai contributi ed alle prestazioni rispettivamente accertati ed impegnate, con riferimento all'ultimo quinquennio, con i relativi rapporti, da cui possono essere tratti utili elementi di valutazione in ordine ai conseguenti *trend* gestionali.

ANNO	NUMERO PENSIONI	NUMERO ISCRITTI	RAPPORTO PENSIONI/ ISCRITTI	PRESTAZIONI (in mln/€)	CONTRIBUTI (in mln/€) *	RAPPORTO PRESTAZIONI/ CONTRIBUTI
2008	7.778	1.899	4,10	28,4	1,7	16,71
2009	7.610	1.804	4,22	27,9	1,5	18,60
2010	7.285	1.729	4,21	27,2	1,6	17,00
2011	7.043	1.664	4,23	26,1	1,7	15,35
2012	6.820	1.599	4,27	26,0	1,7	15,29

* comprensivi della quota degli iscritti



Sulla base dei dati sopra riportati si osserva che la Gestione continua a presentare aspetti decisamente critici, sia per quanto concerne il rapporto pensioni/iscritti (4,27), con andamento crescente rispetto al 2011 (4,23), sia per ciò che attiene al rapporto prestazioni/contributi (15,29), in diminuzione rispetto al 2011 (15,35).

Con riguardo ai singoli valori di bilancio della Gestione, il Collegio ritiene di evidenziare i seguenti aspetti.

GESTIONE ECONOMICA

Valore della produzione

- *Proventi e corrispettivi per la produzione delle prestazioni e/o servizi*
Nell'ambito di tale posta si evidenziano le Aliquote contributive a carico dei datori di lavoro e degli iscritti, per complessivi 1.679 mgli/€, con un decremento di 39 mgli/€ (-2,3%) rispetto al consuntivo 2011.
- *Altri ricavi e proventi*
Tali poste comprendono principalmente i Trasferimenti da altre gestioni dell'INPS, in larga misura derivanti dall'apporto del Fondo pensioni lavoratori dipendenti, commisurato - ai sensi dell'art. 8 della legge n. 5/1960 - al 50% degli oneri sostenuti nel corso dell'anno dalla Gestione, pari a 12.988 mgli/€ (con un aumento rispetto all'esercizio precedente di 175 mgli/€).

Costo della produzione

- *Costi per l'acquisto di materie prime, sussidiarie, consumo e merci*
Nell'ambito di tale posta si evidenziano le Spese per prestazioni istituzionali per 26.042 mgli/€, in linea rispetto al 2011, in presenza di un maggior numero dei trattamenti in essere (+48) e dell'aumento del loro valore medio.
Si precisa che l'onere pensionistico è al netto della quota di natura non previdenziale (5.748 mgli/€) che, assunta direttamente a carico dello Stato, viene esposta nel bilancio della GIAS nonché dell'onere per l'assegno al nucleo familiare (1.376 mgli/€) che è posto a carico della gestione PTLD.

Si rileva inoltre, tra le Poste correttive e compensative di spese correnti, il recupero di prestazioni per 603 mgli/€.

➤ *Ammortamenti e svalutazioni*

Sono state effettuate svalutazioni per complessivi 11 mln/€ (20 mgli/€ nel 2011).

Si prende atto che, per quanto riguarda la **svalutazione dei crediti contributivi**, l'Istituto ha utilizzato le percentuali di svalutazione fissate con determinazione del Direttore generale n. 38 del 26 giugno 2013¹, al fine di adeguare il corrispondente Fondo svalutazione in relazione al presumibile valore di realizzo degli stessi, come da tabella seguente:

Periodi	
Fino al 31.12.1999	98,00
Dal 2000 al 2006	85,00
Dal 2007 al 2010	25,00
Dal 2011 al 2012	10,00

➤ *Oneri diversi di gestione*

Tale posta è costituita principalmente dalle Spese di amministrazione² per 489 mgli/€ con un lieve aumento di 10 mgli/€ (pari al 2,1%) rispetto allo stesso dato del 2011.

Proventi ed oneri finanziari

➤ *Oneri finanziari*

Sono rappresentati quasi esclusivamente dagli Interessi passivi sul conto corrente con l'INPS per 12.943 mgli/€, con un aumento di 5.458 mgli/€ rispetto al 2011³.

SITUAZIONE PATRIMONIALE

Per quanto concerne la situazione patrimoniale, si osserva un totale dell'attivo di 349 mgli/€, un totale del passivo di 538.278 mgli/€ ed un deficit patrimoniale pari a 537.929 mgli/€. Si evidenziano le seguenti componenti.

Attivo

➤ *Immobilizzazioni*

Tale posta iscritta per 8 mgli/€ riguarda le immobilizzazioni materiali, ed in particolare rappresenta la Quota di partecipazione all'acquisizione di immobili strumentali.

1 - In attuazione dell'art. 59 del Regolamento di amministrazione e contabilità.

2 - Le spese di amministrazione sostenute dall'Istituto vengono successivamente ripartite tra le gestioni ai sensi dell'art. 57 del Regolamento di amministrazione e contabilità.

3 - La determinazione del Commissario straordinario n. 85 del 12 aprile 2010 ha modificato l'art. 52, comma 1, lettera a) del Regolamento di amministrazione e contabilità dell'Istituto, stabilendo che il tasso di remunerazione che le gestioni o fondi finanziariamente passive devono corrispondere per le anticipazioni ricevute da quelli finanziariamente attivi, è pari all'interesse legale. Con Decreto del Ministero dell'Economia e delle Finanze del 12 dicembre 2011 il saggio è stato fissato a decorrere dal 1° gennaio 2012, nella misura del 2,5% in ragione d'anno.

➤ **Attivo Circolante - Residui Attivi**

Si rileva un ammontare complessivamente pari a 536 mgli/€ (indicato in bilancio per 118 mgli/€ al netto dei fondi svalutazione crediti) afferente i Crediti verso iscritti, soci e terzi e per il quale si evidenziano:

- i Crediti per aliquote contributive a carico dei datori di lavoro e/o iscritti per 414 mgli/€ (500 mgli/€ nel 2011);
- i Crediti per poste correttive e compensative di spese correnti per 123 mgli/€ (339 mgli/€ nel 2011).

Passivo

➤ **Debiti**

Pari a complessivi 537.944 mgli/€, sono rappresentati quasi esclusivamente dal Debito in c/c verso l'Istituto che ammonta a 537.379 mgli/€, con un aumento di 23.611 mgli/€ (pari al 4,6%) rispetto al 2011.

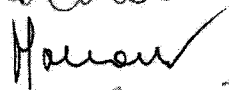
A conclusione dell'esame del presente rendiconto, il Collegio ritiene che lo stesso possa essere approvato.

IL COLLEGIO DEI SINDACI

Daniela Carlà



Paolo Marcarelli



Antonino Galloni




Silvia Genovese



Mariano Martone




Giuseppe Umberto Mastropietro



Roberto Nicolò



Giuseppe Vitaletti



14 Fondo integrativo dell'assicurazione generale obbligatoria per l'invalidità la vecchiaia ed i superstiti a favore del personale dipendente dalle aziende private del gas

Relazione al Conto Consuntivo 2012

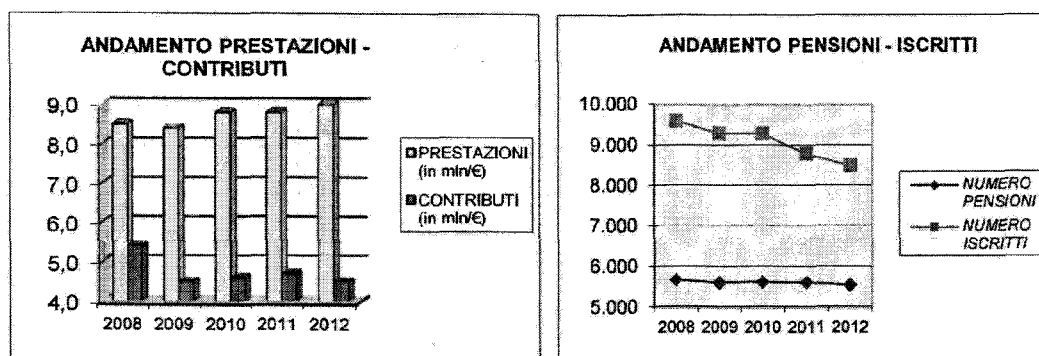
Si premette che a decorrere dal 1° gennaio 2002 l'attività di trasporto, dispacciamento e stoccaggio di gas naturale è oggetto di separazione societaria dall'attività di distribuzione e, quest'ultima dall'attività di vendita (art. 21 D.Lgs. n. 164/2000). Di conseguenza, restano o vengono obbligatoriamente iscritti a tale Fondo i soli lavoratori occupati presso aziende private del gas che gestiscono l'attività di distribuzione.

Il rendiconto dell'anno 2012 del Fondo presenta un risultato economico di esercizio negativo di 1.232 mgli/€ a fronte dei 2.971 mgli/€ del 2011 (-58,53%), con un avanzo patrimoniale pari a 143.227 mgli/€ (144.459 mgli/€ nel 2011) come da prospetto seguente.

Descrizione	Consuntivo 2012	Consuntivo 2011	Variazioni	
			assolute	%
	in migliaia di euro			
Avanzo patrimoniale netto all'inizio dell'esercizio	144.459	147.430	-2.971	-2,02%
Valore della Produzione	5.241	5.572	-331	-5,94%
Costo della produzione	-9.728	-9.750	22	-0,23%
Differenza	-4.487	-4.178	-309	7,40%
Proventi e oneri finanziari	3.262	2.138	1.124	52,57%
Rettifiche di valore di attività finanziarie	0	-899	899	—
Proventi e oneri straordinari	44	16	28	175,00%
Imposte di esercizio	-51	-48	-3	6,25%
Risultato d'esercizio	-1.232	-2.971	1.739	-58,53%
Avanzo patrimoniale netto alla fine dell'esercizio	143.227	144.459	-1.232	-0,85%

Nella seguente tabella vengono inoltre riepilogati sia i dati relativi al numero delle pensioni vigenti e degli iscritti, sia i dati relativi ai contributi ed alle prestazioni rispettivamente accertati ed impegnate, con riferimento all'ultimo quinquennio, con i relativi rapporti, da cui possono essere tratti utili elementi di valutazione in ordine ai conseguenti *trend* gestionali.

ANNO	NUMERO PENSIONI	NUMERO ISCRITTI	RAPPORTO PENSIONI/ ISCRITTI	PRESTAZIONI (in mln/€)	CONTRIBUTI (in mln/€)	RAPPORTO PRESTAZIONI/ CONTRIBUTI
2008	5.689	9.600	0,59	8,5	5,4	1,57
2009	5.627	9.300	0,61	8,4	4,5	1,87
2010	5.643	9.300	0,61	8,8	4,6	1,91
2011	5.631	8.800	0,64	8,8	4,7	1,87
2012	5.568	8.500	0,66	9,1	4,5	2,02



Sulla base dei dati sopra riportati si osserva un andamento crescente sia nel rapporto prestazioni/contributi (da 0,64 del 2011 a 0,66 del 2012), sia del rapporto pensioni/contributi (da 1,87 dell'esercizio precedente a 2,02).

Con riguardo ai singoli valori di bilancio della Gestione, il Collegio ritiene di evidenziare i seguenti aspetti.

GESTIONE ECONOMICA

Valore della produzione

- *Proventi e corrispettivi per la produzione delle prestazioni e/o servizi*
Tale posta si riferisce principalmente alle Aliquote contributive a carico dei datori di lavoro e degli iscritti, per 4.525 mgli/€ con un decremento di 153 mgli/€ (pari al -3,3%) rispetto al consuntivo 2011.

Costo della produzione

- *Costi per l'acquisto di materie prime, sussidiarie, consumo e merci*
Nell'ambito di tale posta si evidenziano:
 1. le Spese per prestazioni istituzionali per complessivi 9.079 mgli/€, in lieve crescita rispetto all'esercizio precedente (8.796 mgli/€), in conseguenza dell'aumento del valore medio degli stessi, anche se il numero dei trattamenti in essere risulta inferiore di 63 unità.
 2. le Poste correttive e compensative di uscite correnti pari a 582 mgli/€, che riguardano i recuperi di prestazioni indebite.
- *Accantonamenti ai fondi per oneri*
Sono state effettuate svalutazioni per complessivi 274 mgli/€, di cui:
 - 227 mgli/€ (60 mgli/€ nel 2011) per i crediti contributivi;
 - 47 mgli/€ (49 mgli/€ nel 2011) per i crediti per prestazioni da recuperare.

➤ **Oneri diversi di gestione**

Tale voce è composta principalmente dalle Spese di amministrazione¹ per 884 mgli/€, con un aumento di 39 mgli/€ rispetto al 2011 attribuibile principalmente alle spese per il personale e alle altre spese. Su tale aggregato incidono, inoltre, i recuperi di spesa e l'eliminazione di residui passivi.

Proventi ed oneri finanziari

Iscritti in bilancio per complessivi 3.356 mgli/€, riguardano interamente gli Altri proventi finanziari ed in particolare gli Interessi sul c/c con l'INPS², con un aumento di 1.242 mgli/€ (+58,8%) rispetto al dato del 2011.

Proventi ed oneri straordinari

Iscritti in bilancio per complessivi 44 mgli/€, costituiscono il saldo tra il prelievo dai fondi di svalutazione dei crediti contributivi (34 mgli/€) e dei crediti per prestazioni da recuperare (48 mgli/€), in entrata, e l'eliminazione dei residui attivi per irrecuperabilità o insussistenza dei crediti per contributi (-34 mgli/€) e la perdita su investimenti patrimoniali (-4 mgli/€), in uscita.

SITUAZIONE PATRIMONIALE

Per quanto concerne la situazione patrimoniale, si osserva un totale dell'attivo di 143.521 mgli/€, un totale del passivo di 294 mgli/€, con un avanzo patrimoniale di 143.227 mgli/€ comprensivo del Fondo speciale di riserva per 9.322 mgli/€. Si evidenziano le seguenti componenti.

Attivo

➤ **Immobilizzazioni**

Le immobilizzazioni materiali risultano pari a 2.597 mgli/€ e sono rappresentate quasi esclusivamente dagli Immobili da reddito, in decremento rispetto all'esercizio precedente per l'effetto delle quote di ammortamento.

Le immobilizzazioni finanziarie ammontano a 6.202 mgli/€ e sono costituite quasi esclusivamente dalla Quota di partecipazione ai fondi investiti presso la Tesoreria (6.199 mgli/€), con un decremento di 118 mgli/€ rispetto al 2011.

1 - Le spese di amministrazione sostenute dall'Istituto vengono successivamente ripartite tra le gestioni ai sensi dell'art. 57 del Regolamento di amministrazione e contabilità.

2 - La determinazione del Commissario straordinario n. 85 del 12 aprile 2010 ha modificato l'art. 52, comma 1, lettera a) del Regolamento di amministrazione e contabilità dell'Istituto, stabilendo che il tasso di remunerazione che le gestioni o fondi finanziariamente passive devono corrispondere per le anticipazioni ricevute da quelli finanziariamente attivi, è pari all'interesse legale. Con Decreto del Ministero dell'Economia e delle Finanze del 12 dicembre 2011 il saggio è stato fissato a decorrere dal 1° gennaio 2012, nella misura del 2,5% in ragione d'anno.