

**ATTI PARLAMENTARI**

**XVII LEGISLATURA**

---

# **CAMERA DEI DEPUTATI**

---

**Doc. XV**  
**n. 75**

## **RELAZIONE DELLA CORTE DEI CONTI**

### **AL PARLAMENTO**

**sulla gestione finanziaria degli Enti sottoposti a controllo  
in applicazione della legge 21 marzo 1958, n. 259**

**PARCO NAZIONALE DELLA MAJELLA**

**(Esercizio 2012)**

---

**Trasmessa alla Presidenza il 7 novembre 2013**

---

PAGINA BIANCA

**INDICE**

Determinazione della Corte dei Conti n. 92/2013 del 25 ottobre 2013. . . . .	Pag.	5
Relazione sul risultato del controllo eseguito sulla gestione finanziaria del Parco Nazionale della Majella per l'esercizio 2012 . . . . .	»	7
DOCUMENTI ALLEGATI:		
<i>Esercizio 2012:</i>		
Relazione del Presidente . . . . .	»	49
Relazione del Collegio dei Revisori . . . . .	»	113
Bilancio consuntivo . . . . .	»	125

PAGINA BIANCA

Determinazione e relazione della Sezione del controllo sugli  
enti sul risultato del controllo eseguito sulla gestione finanziaria  
dell'ENTE «PARCO NAZIONALE DELLA MAJELLA» per  
l'esercizio 2012

*Relatore: Consigliere Carlo Alberto Manfredi Selvaggi*

*Ha collaborato per l'istruttoria e l'analisi gestionale la dott.ssa Paola Fazio*

PAGINA BIANCA

**Determinazione n. 92/2013****LA CORTE DEI CONTI****IN SEZIONE DEL CONTROLLO SUGLI ENTI**

nell'adunanza del 25 ottobre 2013;

visto il testo unico delle leggi sulla Corte dei conti approvato con regio decreto 12 luglio 1934, n. 1214;

vista la legge 21 marzo 1958, n. 259;

visto il decreto del Presidente del Consiglio dei Ministri in data 31 maggio 2011, con il quale l'Ente «Parco Nazionale della Majella» è stato sottoposto al controllo della Corte dei conti;

visto il conto consuntivo dell'Ente suddetto, relativo all'esercizio finanziario 2012, nonché le annesse relazioni del Presidente e del Collegio dei revisori, trasmessi alla Corte in adempimento dell'articolo 4 della citata legge n. 259 del 1958;

esaminati gli atti;

udito il relatore Consigliere Carlo Alberto Manfredi Selvaggi e, sulla sua proposta, discussa e deliberata la relazione con la quale la Corte, in base agli atti ed agli elementi acquisiti, riferisce alle Presidenze delle due Camere del Parlamento il risultato del controllo eseguito sulla gestione finanziaria dell'Ente per l'esercizio 2012;

ritenuto che dall'esame della gestione e della documentazione relativa all'esercizio predetto è risultato che:

– l'Ente dal 4 novembre 2007 è privo del Consiglio direttivo e della Giunta esecutiva;

– la gestione finanziaria chiude nel 2012 con un disavanzo pari ad euro 149.618 (nel 2011 avanzo di euro 48.190) dovuto ad una significativa contrazione delle entrate (- 828.025 euro riconducibile fondamentalmente al decremento delle entrate correnti) maggiore rispetto al contenimento della spesa (- 630.217 euro), in particolare di quella corrente. Tale disavanzo trova copertura nella quota disponibile (pari ad euro 493.064) dell'avanzo di amministrazione. È comunque opportuno che l'Ente prosegua con scelte gestionali di contenimento dei costi al fine di ricondurre ad equilibrio la gestione finanziaria;

– la quota prevalente delle entrate correnti è costituita dal trasferimento statale (85,8 per cento), il quale ammonta nel 2012 ad euro 3.524.522 (- 14,9 per cento rispetto al 2011); su di esso grava quasi integralmente la spesa corrispondente (spesa corrente euro 3.155.762);

– la quota percentuale dell'autofinanziamento, rapportata al quadro complessivo delle entrate correnti, appare irrisoria (2,5 per cento). È auspicabile, pertanto, che l'Ente si attivi per incentivare e potenziare i servizi e le attività che consentano il reperimento sul mercato di risorse in grado di integrare il finanziamento pubblico;

– i costi per il personale registrano, rispetto al 2011, una diminuzione del 27,2 per cento (da euro 1.999.707 a euro 1.456.516) per effetto della contrazione dei fondi per il personale stabilizzato «fuori ruolo» a favore del quale, nei tre esercizi precedenti, sono state trasferite le somme necessarie allo *start-up* dell'intero progetto;

– l'ammontare dei residui attivi e passivi presenta ancora valori piuttosto elevati (euro 3.174.769 quelli attivi e euro 9.003.901 quelli passivi) per effetto, soprattutto, delle procedure connesse ai diversi progetti pluriennali in corso di realizzazione le cui somme vengono rimosse e pagate solo a seguito di rendicontazione all'ente erogatore degli stati di avanzamento o di collaudo delle opere;

– il risultato di amministrazione registra una lieve diminuzione rispetto all'esercizio precedente (euro 828.283) e si attesta ad euro 719.064 per effetto essenzialmente della consistente massa dei residui passivi;

– la giacenza di cassa è pari ad euro 6.548.194, indice di una liquidità piuttosto elevata;

– il conto economico registra un avanzo pari ad euro 533.133 (-43,3 per cento rispetto all'esercizio precedente);

– il patrimonio netto ammonta ad euro 13.287.636 (+4,2 per cento rispetto al 2011) per effetto dell'utile conseguito nell'esercizio;

ritenuto che, assolto così ogni prescritto incombente, possa, a norma dell'articolo 7 della citata legge n. 259 del 1958, darsi corso alla comunicazione alle dette Presidenze, oltre che del conto consuntivo – corredato delle relazioni del Presidente e degli organi di revisione – della relazione come innanzi deliberata, che alla presente si unisce perché ne faccia parte integrante;

P. Q. M.

comunica, con le considerazioni di cui in parte motiva, alle Presidenze delle due Camere del Parlamento, insieme con il conto consuntivo per l'esercizio 2012 – corredato delle relazioni del Presidente e degli organi di revisione – dell'Ente «Parco Nazionale della Majella», l'unita relazione con la quale la Corte riferisce il risultato del controllo eseguito sulla gestione finanziaria dell'Ente stesso.

L'ESTENSORE

*f.to* Carlo Alberto Manfredi Selvaggi

IL PRESIDENTE

*f.to* Ernesto Basile

**RELAZIONE SUL RISULTATO DEL CONTROLLO ESEGUITO SULLA GESTIONE FINANZIARIA DELL'ENTE «PARCO NAZIONALE DELLA MAJELLA» PER L'ESERCIZIO 2012**

**SOMMARIO**

PREMESSA. – 1. Quadro normativo e profili ordinamentali. – 2. Gli organi. – 3. Il personale. – 4. L'attività istituzionale. – 5. I risultati della gestione finanziaria. - 5.1 I bilanci e l'ordinamento contabile. - 5.2 Il conto del bilancio. - 5.2.1 *Le fonti di finanziamento.* - 5.2.2 *Il contributo ordinario dello Stato.* - 5.2.3 *Le spese correnti.* - 5.2.4 *Le spese in conto capitale.* - 5.2.5 *I residui.* - 5.3 La situazione amministrativa. - 5.4 Il conto economico. - 5.5 Lo stato patrimoniale. – 6. Conclusioni.

PAGINA BIANCA

**Premessa**

Con la presente relazione la Corte dei conti riferisce al Parlamento, a norma degli artt. 2 e 7 della legge 21 marzo 1958, n. 259, i risultati del controllo eseguito sulla gestione finanziaria dell'Ente "Parco nazionale della Majella" per l'esercizio 2012, con riferimenti e notazioni altresì in ordine alle vicende più significative intervenute anche successivamente a tale periodo.<sup>1</sup>

L'Ente è stato sottoposto al controllo della Corte con D.P.C.M. 31/05/2011. Esso è inserito nella tabella IV allegata alla legge 20.3.1975, n. 70, in quanto preposto a servizi di pubblico interesse, ed è sottoposto alla vigilanza del Ministero dell'Ambiente a norma dell'art. 5 comma 2 della L. 8.7.1986, n. 349. Fa parte, come tutti i parchi nazionali, dell'elenco delle amministrazioni pubbliche inserite nel conto economico consolidato, compilato annualmente dall'ISTAT, a norma dell'art. 1, comma 5, della legge 30.12.2004, n. 311.

---

<sup>1</sup> Per il referto sulla gestione finanziaria dell'esercizio 2011 vedasi Determinazione della Corte n. 88/2012 in data 5.08.2012, in "Atti Parlamentari - Camera dei Deputati , XVI Legislatura, Doc. XV - Vol. 465".

## 1. Quadro normativo e profili ordinamentali

*Quadro normativo.* Il Parco nazionale della Majella è stato istituito con D.P.R. 5 giugno 1995, con il fine principale di tutelare, valorizzare ed estendere le caratteristiche di naturalità, integrità territoriale ed ambientale, con particolare riferimento alla natura selvaggia dell'area protetta.

Attualmente l'estensione del parco è di 74.095 ettari e comprende parte del territorio di trentanove comuni compresi nelle province di L'Aquila, Chieti e Pescara.

Gli enti parco hanno personalità di diritto pubblico e sono sottoposti alla vigilanza del Ministero dell'ambiente e della Tutela del Territorio e del Mare. Ad essi - come evidenziato in premessa - si applica la l. n. 70/1975 che li ha collocati nella tab. IV concernente gli enti preposti a servizi di pubblico interesse.

Si ricorda che tutti gli enti parco sono regolati dalla L. 6 dicembre 1991, n. 394, "Legge quadro sulle aree protette", che in attuazione degli artt. 9 e 32 della Costituzione e nel rispetto degli accordi internazionali ha previsto l'istituzione delle aree naturali protette, nel duplice intento di garantire e di promuovere la "conservazione" e la "valorizzazione" del patrimonio naturale del Paese.

La gestione di tali "aree naturali protette" è stata affidata dalla legge quadro ai parchi nazionali, espressamente definiti quali "... aree terrestri, fluviali, lacuali o marine che contengono uno o più ecosistemi intatti o anche parzialmente alterati da interventi antropici, una o più formazioni fisiche, geologiche, geomorfologiche, biologiche, di rilievo internazionale o nazionale per valori naturalistici, scientifici, estetici, culturali, educativi e ricreativi tali da richiedere l'intervento dello Stato ai fini della loro conservazione a tutela delle generazioni presenti e future" (art. 2 L. 394/91).

Gli enti parco nazionali sono organismi pubblici dotati di amplissimi poteri, pianificatori ed amministrativi, sovraordinati a quelli degli enti territoriali, che si traducono nella regolamentazione e nel governo del territorio di riferimento degli stessi.

Il quadro normativo di riferimento presenta variazioni rispetto a quello illustrato nelle precedenti relazioni.

Nel 2013, infatti, gli enti parco nazionali sono destinatari del "Regolamento recante riordino degli enti vigilati dal Ministero dell'ambiente e della tutela del territorio e del mare, a norma dell'articolo 26, comma 1, del decreto-legge 25 giugno

2008, n. 112, convertito, con modificazioni, dalla legge 6 agosto 2008, n. 133" il quale è stato approvato con D.P.R. 16 aprile 2013, n. 73 (pubblicato nella Gazzetta Ufficiale del 26 giugno 2013 n. 148), in applicazione del comma 634 dell'art. 2 della legge 24.12.2007, n. 244.

Tale regolamento apporta per lo più modifiche all'art. 9 della legge 6 dicembre 1991, n. 394. Tra le disposizioni normative di maggior rilievo si segnalano:

- **Art. 1, comma 1 (modifica il comma 4 dell'art. 9 della legge quadro):** è prevista la riduzione dei componenti del Consiglio direttivo da dodici ad otto che vengono nominati con decreto del Ministro dell'ambiente e della tutela del territorio e del mare entro 30 giorni dalla comunicazione della rispettiva designazione. Il Ministro procede alla nomina sentite le Regioni interessate che si esprimono entro e non oltre 30 giorni dalla data della richiesta. Decorso inutilmente detto termine il Ministro procede egualmente alla nomina dei soggetti designati. I componenti del Consiglio Direttivo sono individuati tra esperti particolarmente qualificati in materia di aree protette e biodiversità, secondo le seguenti modalità:
  - a) quattro su designazione della Comunità del parco, con voto limitato;
  - b) uno su designazione delle associazioni di protezione ambientale individuate ai sensi dell'articolo 13 della legge 8 luglio 1986, n. 349;
  - c) uno su designazione del Ministero dell'ambiente e della tutela del territorio e del mare;
  - d) uno su designazione del Ministero delle politiche agricole, alimentari e forestali;
  - e) uno su designazione dell'Istituto superiore per la protezione e la ricerca ambientale (ISPRA).
- **Art. 1, comma 2 (modifica il comma 6 dell'art. 9 della legge quadro):** è prevista la riduzione dei componenti della Giunta esecutiva da cinque a tre;
- **Art. 1, comma 3 (modifica il comma 5 dell'art. 9 della legge quadro):** le designazioni del Consiglio direttivo sono effettuate entro quarantacinque giorni dalla richiesta del Ministro dell'ambiente. Decorsi ulteriori trenta giorni dalla scadenza del termine di quarantacinque giorni, il Presidente esercita le funzioni del Consiglio direttivo fino all'insediamento di questo. Il Presidente esercita le predette funzioni per un periodo non superiore comunque a centottanta giorni. Qualora siano designati membri della Comunità del parco sindaci di un comune oppure presidenti di una comunità montana, di una

provincia o di una regione presenti nella Comunità del parco, la cessazione dalla predetta carica a qualsiasi titolo comporta la decadenza immediata dall'incarico di membro del consiglio direttivo e il conseguente rinnovo, entro quarantacinque giorni dalla cessazione, della designazione.

- **Art. 1, comma 4 (modifica il comma 10 dell'art. 9 della legge quadro):** le delibere di adozione o di modificazione degli statuti, dei regolamenti e delle piante organiche sono corredate del parere del Collegio dei revisori dei conti in quanto si tratta di delibere soggette ad approvazione da parte del Ministero dell'ambiente e della tutela del territorio e del mare, in qualità di amministrazione vigilante, ai sensi degli articoli 9, comma 1, e 21, comma 1;
- **Art. 1, comma 5:** dalla data di entrata in vigore del decreto (27 giugno 2013) non sono più corrisposti gettoni di presenza per la partecipazione alle riunioni del Consiglio direttivo e della Giunta esecutiva degli Enti;
- **Art. 4, comma 1:** entro novanta giorni (25 settembre 2013) dalla data di entrata in vigore del regolamento devono essere adeguati gli statuti degli enti parco. Decorso inutilmente detto termine, l'ente è commissariato e all'adeguamento dello statuto provvede il Commissario straordinario nominato dal Ministro dell'ambiente e della tutela del territorio e del mare con proprio decreto. Nei casi in cui per l'adeguamento dello statuto la normativa vigente preveda invece l'intesa con Regioni o Province autonome, ed entro il termine ultimo previsto dalla normativa medesima si siano svolte reiterate ma infruttuose trattative, il Ministro dell'ambiente e della tutela del territorio e del mare, previa deliberazione del Consiglio dei Ministri cui prendono parte i Presidenti delle Regioni o i Presidenti delle Province autonome interessate, provvede alla nomina di un Commissario straordinario che, subentrando al presidente e al consiglio direttivo, resta in carica sino al momento in cui l'intesa venga raggiunta.
- **Art. 4, comma 2:** entro trenta giorni dall'adeguamento degli statuti, i soggetti aventi titolo provvedono alle designazioni di cui al comma 5 dell'*articolo 9 della legge 6 dicembre 1991, n. 394*.

Quanto alle misure di contenimento della spesa pubblica, permangono, per l'esercizio in esame, per gli enti parco le limitazioni previste dall'art. 1, commi 9, 10 e 11 della legge 23.12.2005 n. 266 e successive modificazioni e integrazioni, e dall'art. 61 del d.l. n. 112/2008 convertito in legge 6.8.2008 n. 133, relative alle spese per

studi e incarichi di consulenza, alle spese per relazioni pubbliche, convegni, mostre, pubblicità e rappresentanza nonché alle spese relative alle autovetture e alla manutenzione degli immobili (art. 2, commi 618-623 della legge n. 244/2007, come modificato dall'art. 8 della legge 122/2010 di conversione del d.l. n. 78/2010) e che le relative economie di spesa siano versate al bilancio dello Stato.

Ulteriori limiti di spesa sono stati introdotti dall'art. 6 del d. l. n. 78/2010, prevedendo anche che le economie derivanti da tali risparmi devono essere versate al bilancio dello Stato (comma 21).

Si segnala, inoltre, che l'art. 8 comma 3 del decreto legge n. 95 del 2012 ha previsto per gli enti inseriti nel conto economico consolidato della pubblica amministrazione, come individuati dall'Istituto nazionale di statistica (ISTAT) ai sensi dell'articolo 1, comma 2, della legge 31 dicembre 2009, n. 196, la riduzione in misura pari al 5% nel 2012 e al 10% a decorrere dal 2013 della spesa sostenuta per consumi intermedi nel 2010 (classificati in base alle disposizioni della circolare RGS n. 5 del 2 febbraio 2009) e il versamento, entro il 30/09/2012, delle somme derivanti da tale riduzione in apposito capitolo del bilancio dello Stato.

Infine, l'art. 2 comma 1 del medesimo decreto legge 95 ha previsto per gli enti pubblici la riduzione delle dotazioni organiche del personale non dirigenziale non inferiore al 10 per cento della spesa complessiva relativa al numero dei posti di organico di tale personale.

L'Ente Parco della Majella si è adeguato alle disposizioni soprariportate.

#### *Normativa statutaria e regolamentare*

Come già esposto nella precedente relazione, l'Ente ha adottato lo Statuto<sup>2</sup> e il Regolamento di amministrazione e contabilità.<sup>3</sup>

L'Ente ha provveduto, in applicazione del comma 1 dell'art. 4 del citato Regolamento di riordino degli enti parco<sup>4</sup>, alla revisione dello Statuto approvata con delibera presidenziale n.20 dell'11 settembre 2013 e trasmesso al Ministero vigilante<sup>5</sup> per gli adempimenti di competenza.<sup>6</sup>

<sup>2</sup> Lo Statuto è stato elaborato dal Comitato di gestione provvisoria con deliberazione n. 32 del 22 marzo 1996 e approvato con decreto del Ministro dell'Ambiente n. DEC/SNC/18920 del 30 dicembre 1997 d'intesa con la regione Abruzzo. In data 30 ottobre 1998 tale atto è stato modificato con deliberazione n. 36 del Consiglio direttivo.

<sup>3</sup> Il Consiglio Direttivo ha adottato il Regolamento di amministrazione e contabilità con la delibera n. 20 del 29 novembre 2006, successivamente approvato dal Ministero dell'Ambiente in data 29 ottobre 2007 e dal MEF in data 14 novembre 2007.

<sup>4</sup> Tale comma dispone di procedere a tale adempimento entro novanta giorni dalla data di entrata in vigore del regolamento, e cioè entro il 25 settembre 2013; decorso inutilmente detto termine, l'ente viene commissariato.

<sup>5</sup> Nota n. 8351 del 12 settembre 2013.

<sup>6</sup> Sullo Statuto revisionato si è espresso favorevolmente il Collegio dei revisori con parere del 9 agosto 2013

*Gli strumenti di programmazione*

L'Ente ha, inoltre, adottato, tutti gli strumenti di programmazione: il Piano del Parco<sup>7</sup>; il Regolamento del Parco<sup>8</sup>; il Piano Pluriennale Economico e Sociale<sup>9</sup>.

---

n. 5 e la Comunità del parco con parere del 9 settembre 2013.

<sup>7</sup> Il Piano del Parco è stato approvato con deliberazione del Consiglio Direttivo n. 26 del 17 maggio 1999, adottato dalla regione Abruzzo con del. di Giunta Regionale n. 892/C dell'8 ottobre 2004 e definitivamente approvato dalla medesima nella seduta del 30 dicembre 2008 con verbale n. 122/2. Il piano è entrato in vigore con la pubblicazione sul S.O. n. 119 della G.U. n. 164 del 17 luglio 2009.

<sup>8</sup> Con deliberazione n. 26 del 17 maggio 1999 il Consiglio direttivo ha adottato il Regolamento del Parco di cui all'art.11 della L.394/1991, successivamente modificato ed integrato in ossequio alle richieste del Ministero dell'ambiente con delibera presidenziale n. 1 del 5.03.2009. Il Regolamento disciplina l'esercizio delle attività consentite entro il territorio del Parco, allo scopo di garantire il rispetto delle caratteristiche naturali, storiche e culturali locali proprie di ogni parco.

<sup>9</sup> Il Piano Pluriennale Economico e Sociale, di cui all'art. 14 della L.394/1991, è stato approvato dalla Comunità del Parco con deliberazione n.1 dell'01.12.04. Volto a favorire lo sviluppo economico e sociale delle collettività residenti nel parco e nelle zone adiacenti, il PPES prevede cinque progetti strategici il cui sviluppo riguarderà i seguenti temi: il rafforzamento del senso di appartenenza alla comunità territoriale sociale ed economica, il rafforzamento economico e sociale del Parco, la salvaguardia degli ecosistemi, il consolidamento delle potenzialità attrattive del territorio, il miglioramento della qualità della vita delle popolazioni locali per combattere lo spopolamento delle aree montane.

Il Consiglio direttivo ha espresso la propria valutazione positiva sul PPES con deliberazioni nn. 19 del 30.07.2004 e 23 del 23.11.2004. La regione Abruzzo con verbale n. 61/15 del 30 novembre 2010 ha definitivamente approvato il Piano, entrato in vigore con la pubblicazione sul Bollettino Ufficiale n. 11 dell'11.02.2011.

## 2. Gli organi

Nella precedente relazione si è ampiamente riferito in merito alle funzioni degli organi dell'Ente parco. In questa sede ci si limita, pertanto, a far cenno alle vicende significative che hanno riguardato gli organi di amministrazione e a riferire sugli emolumenti attribuiti ai titolari delle varie cariche.

*Composizione e nomina.* Ai sensi dell'art.5 dello Statuto sono organi dell'Ente: il Presidente, il Consiglio Direttivo, la Giunta Esecutiva, il Collegio dei revisori dei conti e la Comunità del Parco. Gli organi dell'ente durano in carica cinque anni e possono essere confermati una sola volta.

L'attuale Presidente è stato nominato con decreto del Ministro dell'Ambiente DEC/2012/0000172 del 12 ottobre 2012.<sup>10</sup>

Il Consiglio direttivo (artt. 7-14 dello Statuto) è composto dal Presidente e da dodici componenti, nominati con decreto del Ministero dell'Ambiente secondo le modalità previste dall'articolo 9, comma 4, della legge 6 dicembre 1991, n. 394.

La Giunta Esecutiva (artt. 16-19 dello Statuto) è composta dal Presidente dell'Ente Parco, che la presiede; dal Vice Presidente dell'Ente Parco<sup>11</sup>, che ne fa parte di diritto e da tre membri eletti dal Consiglio direttivo scelti tra i consiglieri in carica.

L'ente è privo del Consiglio Direttivo e della Giunta esecutiva dal 4 novembre 2007. Attualmente non sono stati ancora ricostituiti.

Il Collegio dei Revisori dei Conti, in base a quanto previsto dall'art. 22 dello Statuto, viene nominato con le modalità previste dall'articolo 9, comma 10, della legge 6 dicembre 1991, n. 394, ed esercita il riscontro amministrativo contabile secondo le prescrizioni normative che vigono in materia per gli Enti pubblici non economici. E' composto da tre componenti di cui due nominati dal MEF e uno dalla Regione Abruzzo. Il Collegio è stato ricostituito dal Ministero dell'Economia con decreto del n. 0041521 del 22 marzo 2011 e fino al 2 marzo 2012 con i soli componenti designati dal

<sup>10</sup> L'Ente era privo del Presidente dal 14 febbraio 2010 e nelle more del perfezionamento della nomina era stato nominato e successivamente prorogato, con cinque decreti del Ministero dell'Ambiente, per la durata di tre mesi ciascuno, un Commissario Straordinario. L'ultimo incarico affidato dal 6 giugno 2012 era scaduto il 19 settembre 2012.

<sup>11</sup> Il Vice Presidente del Parco è eletto dal Consiglio direttivo nel corso della prima adunanza tra i suoi membri a maggioranza assoluta ed a votazione palese (art. 15 dello Statuto). La carica è attualmente vacante dal 4 novembre 2007.

Ministero. Con decreto 2 marzo c.a. si è provveduto alla nomina del rappresentante della regione e di uno dei componenti che, nel frattempo, ha rassegnato le dimissioni. Il nuovo collegio resterà in carica fino al 21 marzo 2016.

La Comunità del Parco (artt. 23 e 24 dello Statuto) è costituita dai Sindaci dei Comuni il cui territorio ricade in tutto o in parte in quello del Parco, dai Presidenti delle Comunità montane e dai Presidenti delle Regioni e delle Provincie interessate. La Comunità del Parco è organo consultivo e propositivo dell'Ente Parco. Al suo interno è nominato un Presidente ed un Vice Presidente<sup>12</sup> e si riunisce almeno due volte all'anno su convocazione del suo Presidente ovvero su richiesta di almeno un terzo dei suoi componenti o del Presidente dell'Ente Parco.

Nel 2012 la Comunità del Parco, dopo due anni di inattività, si è riunita due volte ma non ha assunto deliberazioni di rilievo.

### *Compensi*

Secondo quanto disposto dall'art. 25 dello Statuto, al Presidente dell'Ente, al Vice Presidente dell'Ente, ai membri della Giunta esecutiva, ai componenti il Consiglio direttivo ed ai componenti il Collegio dei Revisori dei Conti, spettano, oltre ai rimborsi spese previsti dalla legge per i dirigenti della Pubblica Amministrazione, le indennità di carica nonché i gettoni di presenza (€ 30 a seduta), entrambi su indicazione del Ministero dell'Ambiente previo assenso del Ministero del Tesoro. Ai componenti della Comunità del Parco spetta un gettone di presenza (€ 30 a seduta) nonché i rimborsi spese per incarichi conferiti dall'Ente Parco.

Le indennità di carica spettanti ai componenti degli organi di amministrazione e di controllo dell'Ente Parco, stabilite con il decreto del Ministero dell'ambiente n. 19708 del 9 dicembre 1998, sono state ridotte in applicazione delle norme di contenimento della spesa pubblica (L. n. 266/2005 e L. n. 133/2008): in particolare, l'indennità annuale spettante al Presidente del Collegio dei revisori è di € 1.656,60, quella dei componenti è di € 1.094,40.

In ordine al compenso del Presidente si precisa che l'articolo 13, comma 1, del Decreto Legge 29 dicembre 2011, n.216 convertito con modificazioni dalla Legge 24 febbraio 2012, n.14 " *Proroga termini in materia ambientale*" ha stabilito che "Fino al

---

<sup>12</sup> Alla data di redazione del presente referto risulta vacante la posizione di Vice Presidente.

*31 dicembre 2012, ai presidenti degli Enti parco di cui alla legge 6 dicembre 1991, n. 394, non si applica il comma 2 dell'articolo 6 del decreto-legge 31 maggio 2010, n. 78, convertito, con modificazioni, dalla legge 30 luglio 2010, n. 122."*

Pertanto, nel 2012, al Presidente è stato corrisposto il compenso annuale lordo fissato in € 26.972,28.

Tra l'altro, la Ragioneria generale dello Stato, nel formulare indicazioni per la predisposizione dei bilanci di previsione per l'esercizio 2012 da parte degli enti ed organismi pubblici, ha confermato il carattere onorifico di tali incarichi, fatta eccezione per il Collegio dei revisori (circolare n. 33 del 28 dicembre 2011).

### 3. Il personale

In attuazione delle disposizioni legislative e delle norme statutarie l'Ente si avvale di una struttura organizzativa suddivisa in due sedi, quella legale a Guardiagrele (CH) e quella operativa a Sulmona (AQ).

Il vertice amministrativo è rappresentato dal direttore generale il cui incarico dal 24 aprile 2013 è affidato al direttore dell'Ente Parco Regionale Sirente-Velino con funzioni "a scavalco", fino al completamento delle procedure concorsuali, già indette ai sensi dell'art. 9, comma 11 della Legge 394/1991.<sup>13</sup>

Il precedente direttore era rimasto in carica fino al 1° marzo 2013 ed il relativo compenso annuale lordo nel 2012 è stato di € 101.133,57 (€ 87.218,66 per competenze stipendiali e € 13.914,91 per la retribuzione di risultato).<sup>14</sup>

Il trattamento giuridico ed economico del personale è disciplinato dal "Contratto collettivo nazionale di lavoro relativo al personale (non dirigente) del comparto enti pubblici non economici" di cui all'art. 4 del D.P.C.M. 30 dicembre 1993, n. 593.

#### *Dotazione e consistenza organica del personale.*

La dotazione organica dell'Ente Parco in vigore nel 2012, fissata in 25 unità escluso il direttore, è quella adottata mediante la deliberazione del Consiglio Direttivo n. 4 dell'8 maggio 2007 e approvata con decreto interministeriale (Ministri dell'ambiente e dell'economia e delle finanze) prot. DEC/DPN/849 del 20 maggio 2008.

Con deliberazione Commissariale n. 7 del 4 settembre 2012 l'Ente, in attuazione del comma 3 dell'art. 1 del d.l. 13 agosto 2011, n. 138, ha provveduto alla rideterminazione della pianta organica riducendola a 19,99 unità<sup>15</sup>.

Successivamente con decreto del Presidente del Consiglio dei Ministri del 23 gennaio 2013 (pubblicato nella G.U. n. 91 del 18 aprile 2013) è stata approvata la nuova dotazione organica dell'Ente Parco che è stata ridotta ulteriormente a 18 unità, in esecuzione dell'art. 2 del d.l. 6 luglio 2012 n. 95 convertito nella legge 7 agosto 2012, n. 135.

<sup>13</sup> L'incarico è stato attribuito mediante una convenzione con provvedimento Presidenziale n. 4 del 23.04.2013. A titolo di compenso è prevista la corresponsione di un rimborso forfettario mensile di € 2.000.

<sup>14</sup> Provvedimento commissariale n. 1 del 17 gennaio 2012.

<sup>15</sup> Di cui 18 unità a tempo pieno e 2 unità part-time (1 al 50% ed 1 al 49%)

Alla luce di quanto esposto nel prospetto che segue è evidenziata la pianta organica dell'Ente in vigore nel 2012 e la consistenza effettiva del personale in servizio alla data del 31 dicembre 2011 e 2012:

Qualifica funzionale	Dotazione organica approvata con d.i. 20 maggio 2008	Personale di ruolo in servizio a tempo indeterminato al 31 dicembre	
		2011	2012
C4	1	1	1
C3	1	-	-
C2	5	4*	4*
C1	1	1	1
B3	6	6**	6**
B2	1	5	5
B1	10	1	1
<b>Totale</b>	<b>25</b>	<b>18</b>	<b>18</b>

È escluso il direttore

\* di cui una unità in aspettativa per dottorato di ricerca

\*\* di cui una unità all'83,3%

Nel 2012 la consistenza del personale in servizio è rimasta invariata.

Al personale indicato vanno aggiunte "fuori ruolo" 35 unità (36 nel 2011) stabilizzate nel corso del 2011 in soprannumero così ripartite:

- 19 (ex Co.co.co) unità inquadrate nelle aree professionali B e C stabilizzate in applicazione dell'art. 1 comma 940 legge 27 dicembre 2006 n. 296 nel 2010;

- 16 (ex LSU) unità di personale di livello economico A1, assunte a tempo indeterminato con decorrenza dal 2 gennaio 2011 stabilizzate in adesione dell'art. 27-bis del d.l. 1 ottobre 2007 n. 159.

Ai sensi del d.p.r. 29 dicembre 2007 gli oneri a regime per tale personale sono stati fissati in € 1.015.469 annuali.

Complessivamente l'Ente ha usufruito nel 2012 di 54 unità più il direttore generale.

La sorveglianza nel Parco, come previsto dall'art. 21, comma 2, della L. n. 394/1991, è esercitata dal Corpo Forestale dello Stato, attraverso il Coordinamento territoriale per l'Ambiente (CTA). Il DPCM del 5 luglio 2002 disciplina gli oneri a carico dell'Ente per il funzionamento della suddetta struttura.

In particolare, gli stipendi e assegni fissi spettanti al personale del Corpo assegnato ai CTA sono a carico del Ministero per le Politiche Agricole e Forestali,

mentre sono a carico degli enti parco gli oneri per le missioni, per il lavoro straordinario, per la formazione, per la manutenzione degli strumenti e degli immobili adibiti alla sorveglianza.

Durante il 2012 il CTA si è avvalso dell'operato di 52 unità.

*Oneri per il personale.*

Nel prospetto che segue sono esposti i dati relativi al costo del personale degli esercizi 2011 e 2012, comprensivi del compenso attribuito al Direttore, con l'indicazione della variazione percentuale annua e del costo unitario medio:

*(in euro)*

	<b>2011*</b>	<b>2012</b>	<b>var.% '12/11</b>
Salari e stipendi	1.367.321	944.818	-30,9
<i>Di cui salari per personale stabilizzato</i>	660.393	372.872	-43,5
Oneri sociali	425.109	298.111	-29,9
<i>Di cui oneri per personale stabilizzato</i>	232.162	131.083	-43,5
Trattamento di fine rapporto	118.154	110.113	-6,8
Altri costi	89.119	103.474	16,1
<b>TOTALE</b>	<b>1.999.703</b>	<b>1.456.516</b>	<b>-27,2</b>
<b>Unità di personale</b>	55 (direttore+18 unità+36 stabilizzati)	54 (direttore+18 unità+35 stabilizzati)	
<b>Costo medio unitario</b>	<b>36.358,24</b>	<b>26.972,52</b>	

\* Nella presente tabella e in quelle successive vengono riportati solo a titolo comparativo anche i dati relativi all'esercizio 2011.

Dall'esame dei dati emerge nel 2012 una riduzione complessiva del costo per il personale, rispetto al 2011, del 27,2% (da € 1.999.707 a € 1.456.516) riconducibile, in particolare, alla contrazione dei fondi per il personale stabilizzato di cui si è fatto cenno nel precedente paragrafo (la relativa spesa complessiva presenta una contrazione del 43,5% essendo passata da € 892.555 nel 2011 a € 503.955 nel 2012). Tale ultima flessione è dovuta al fatto che nel 2009 e 2010 sono state trasferite le somme necessarie allo *start-up* dell'intero progetto stabilizzazione "fuori ruolo" (per i corsi obbligatori per la sicurezza, per l'aggiornamento del nuovo personale, per gli oneri riflessi)<sup>16</sup>.

Il costo medio unitario del lavoro, dato dal rapporto fra il costo del lavoro comprensivo degli oneri a carattere non retributivo ed il numero del personale in

<sup>16</sup> Gli oneri a regime per il personale stabilizzato sono stati fissati in € 1.015.469 annuali dal d.p.r. 29 dicembre 2007.

servizio evidenza nel 2012, rispetto all'esercizio precedente, una riduzione del 25,8% attestandosi a € 26.973.

#### *Collaborazioni esterne.*

Per lo svolgimento delle proprie attività il Parco nel 2012 non ha fatto ricorso a prestazioni esterne mediante incarichi di collaborazione professionale. Gli unici incarichi affidati, esclusi dall'applicazione delle norme di contenimento, sono relativi ad adempimenti obbligatori di legge non aventi natura di consulenza (nello specifico si tratta di incarichi per la sicurezza) la cui spesa impegnata nel 2012 è stata di € 4.231 (€ 1.700 nel 2011).

#### *Controlli interni.*

Conformemente a quanto disposto dall'art.14 del D.Lgs n.150/2009, il Commissario Straordinario con delibera n.3 del 14/7/2010 ha costituito l'Organismo Indipendente di Valutazione della performance (OIV), in forma monocratica, per il periodo 2010-2013; sul medesimo ha espresso parere favorevole la Commissione per la Valutazione la trasparenza e l'Integrità delle amministrazioni pubbliche (CIVIT) con delibera n.36/2010. Il compenso stabilito è pari a quello previsto per il Presidente del collegio dei revisori ovvero un'indennità lordo annua di € 1.656,60 ed un gettone di presenza di € 30 a seduta.

Il Piano di performance 2011-2013 è stato approvato con deliberazione commissariale n. 2 del 31 gennaio 2011. La relazione sulla performance 2012 è stata trasmessa dall'Ente all'OIV in data 17 luglio 2013 per l'approvazione.

#### **4. L'attività istituzionale**

Nel perseguimento dei propri fini istituzionali, l'Ente Parco della Majella nel 2012 ha posto in essere una serie di attività illustrate nella relazione sulla gestione cui si fa rinvio. Di seguito vengono riportate le principali attività di ricerca e gestione delle risorse naturali, le attività nel settore dell'educazione ambientale e nel settore promozionale nonché cenni relativi agli indennizzi dei danni causati dalla fauna selvatica alle colture.

#### **SETTORE RICERCA E GESTIONE DELLE RISORSE NATURALI**

L'attività di ricerca scientifica sviluppata dall'Ente Parco nel 2012 ha riguardato principalmente:

- il monitoraggio della popolazione dell'avifauna, dei caprioli e dei cinghiali presenti nel Parco attraverso la realizzazione di sessioni di osservazioni per punti vantaggiosi;
- la raccolta di dati sulla struttura di popolazione del cervo, attraverso l'effettuazione di sessioni di osservazioni diretta sia mirate che opportunistiche che tramite l'analisi delle apposite schede distribuite ai dipendenti dell'Ente, al personale del CTA (CFS) ed ai volontari;
- con riguardo al Camoscio appenninico, è stato condotto il censimento estivo con la finalità principale di conteggiare il numero di nuovi nati e il tasso di sopravvivenza dei nati dell'anno precedente;
- è proseguita l'attività di monitoraggio sulla popolazione di lupo presente all'interno del proprio territorio, anche contestualmente al proseguimento del Progetto Life "WOLFNET";
- il monitoraggio dello status dell'Orso Marsicano all'interno del territorio del Parco;
- per quanto riguarda le problematiche connesse all'indennizzo ed alla prevenzione dei danni causati dalla fauna selvatica alle colture, sono stati fatti ulteriori passi avanti sia nell'ambito delle procedure che delle tecniche di prevenzione. Gli indennizzi versati dal Parco per i danni provocati dalla fauna selvatica nel corso del 2012 ammontano ad oltre 185.000 Euro, dei quali circa 140.000 sono quelli relativi ai danni alle colture agricole, e le pratiche trattate complessivamente sono state circa 400.
- è stata condotta regolarmente l'attività di sorveglianza sanitaria sulla fauna selvatica;
- riguardo alla progettazione europea in favore della conservazione di specie a rischio, l'Ente ha in corso di svolgimento due progetti europei LIFE ed in entrambi svolge le funzioni di beneficiario coordinatore. Il primo progetto ha per oggetto la tutela del

Lupo: "Development of coordinated measures for Wolf in Appennines - WOLFNET". Nel corso del 2012 sono state svolte le attività previste nel cronoprogramma approvato dall'Unione Europea. Per quanto attiene il secondo progetto Life Natura a tutela del Camoscio denominato "Coornata" - *Development of coordinated protection measures for Apenine Chamois (Rupicapra pyrenaica ornata)*, nel corso del 2012 hanno avuto avvio le attività di cattura per le traslocazioni in altri Parchi;

- è proseguita l'attività di monitoraggio della flora di pregio del Parco e l'attività dell'erbario;
- è proseguito l'approfondimento delle conoscenze sugli habitat di interesse comunitario in base alla Direttiva 43/92/CEE, finalizzato al loro monitoraggio ed ad una migliore definizione delle misure di conservazione;
- l'attività di monitoraggio ambientale attraverso lo studio delle api e dei prodotti apistici ha visto concludersi nell'anno l'elaborazione dei dati raccolti nelle attività di campo svolte nelle due annualità precedenti;
- è stato avviato il progetto per la conservazione delle risorse genetiche agricole autoctone;
- sono proseguite le attività e le iniziative dell'Ente Parco correlate alla sua appartenenza al network europeo di aree protette certificate dalla Fondazione PAN Parks;
- sono stati svolti dal personale del CTA e dell'Ente parco le attività e gli interventi connessi al piano di prevenzione e primo intervento degli incendi boschivi.

### **SETTORE DELL'EDUCAZIONE AMBIENTALE**

In questo settore nel 2012, l'Ente ha aggiornato la sezione del sito web ufficiale del Parco specificatamente dedicata all'educazione ambientale ed in particolare sono stati inseriti i programmi didattici dedicati alle scuole per l'a.s. 2012/2013 offerti dai centri di visita, dai centri di informazione e da altre strutture del Parco.

E', inoltre, proseguito il progetto "Parchicard - Azione integrate per la promozione del turismo sociale nei Parchi Nazionali", finanziato dal Ministero del Lavoro, della Salute e delle Politiche Sociali e realizzato dal Centro Turistico Studentesco e Giovanile (CTS), con la collaborazione dell'Associazione Carta Giovani e con il sostegno di Federpachi e Federculture. L'Ente Parco ha offerto la propria collaborazione al CTS sia coadiuvandolo nella ricerca delle attività turistiche locali con cui stipulare le convenzioni, sia stipulandone direttamente per le proprie strutture del Centro di Visita di Lama dei Peligni (CH) e del Centro di Visita di S. Eufemia a Majella

(PE), dove viene applicato ai possessori di Parchicard uno sconto del 10% sul biglietto di ingresso.

Un'altra attività portata avanti durante l'anno è stata quella della promozione del censimento dedicato al Paesaggio agrario costruito del Parco (censimento che ha portato al rilievo di circa 700 entità fra muretti e capanne in pietra a secco) con produzione di un opuscolo didattico a fumetti su questo tema.

E' stata, inoltre, ultimata, la raccolta dei dati per il progetto ministeriale "*Banca dati Parchi Nazionali*" che, affidato dal Ministero dell'Ambiente alla Longo Group, si propone di realizzare un database delle iniziative progettuali dei Parchi.

### **SETTORE PROMOZIONALE**

Le principali attività svolte nel corso del 2012 in questo settore hanno riguardato:

- Partecipazione a Fiere e Manifestazioni: nel corso del 2012 il Parco Nazionale della Majella ha partecipato a numerose manifestazioni di settore, nazionali ed internazionali, al fine di promuovere il territorio e le attività del Parco.
- Promozione e potenziamento delle strutture di informazione e visita necessarie a supporto del turismo.
- Aggiornamento e ristampa di materiale informativo-divulgativo "istituzionale" che, oltre a riportare l'indicazione della certificazione Pan Parks, è stato aggiornato e realizzato nelle doppia lingua italiano/inglese;
- Aggiornamento e realizzazione di nuovo materiale informativo-divulgativo dedicato alle strutture del Parco, ai progetti di Educazione Ambientale (primo tra tutti, il Progetto E...state nei Parchi, finanziato dal Ministero dell'Ambiente) e a numerosi altri progetti e iniziative promossi nel corso dell'anno;
- Continua rivisitazione e aggiornamento del sito web ufficiale del Parco [www.parcomajella.it](http://www.parcomajella.it), oltre che delle sezioni dedicate al Parco Nazionale della Majella su altri importanti siti web, primo fra tutti quello della Federparchi [www.parks.it](http://www.parks.it);
- Assistenza a Tour press e Tour operator in visita nel Parco;
- Strutturazione e inizio catalogazione archivio fotografico dell'Ente;
- Incontri e cooperazione con delegazioni estere ai fini della conoscenza e dell'interscambio di esperienze comuni;
- svolgimento di attività di educazione ambientale e realizzazione di un applicativo guida turistica interattiva per i-pad e i-phone.

## 5. I risultati della gestione finanziaria

### 5.1 I bilanci e l'ordinamento contabile

Le risultanze della gestione economico-finanziaria dell'Ente sono state rendicontate secondo le disposizioni ed i modelli contabili di cui al D.P.R. 27.2.2003, n. 97, "Regolamento concernente l'amministrazione e la contabilità degli enti pubblici di cui alla legge 20.3.1975, n. 70".

Il bilancio di previsione dell'esercizio 2012 è stato approvato oltre il termine del 31 ottobre dell'anno precedente (art. 10, co.1, DPR cit.) mentre quello relativo al 2013 è stato adottato nel termine legale.

Il conto consuntivo 2012 è stato, invece, approvato entro il termine di legge del 30 aprile dell'anno successivo (art.38, co.4, DPR cit.).

P.N. della Majella

Bilanci di previsione	Parere Collegio Revisori	Parere Comunità del Parco	Deliberazione	Approvazioni ministeriali
<b>2012</b>	n. 3/2011 del 2 dicembre	*	Deliberazione commissariale n. 10 del 24/11/11	MEF n.12821 del 27/2/2012 MATTM n. 8359 del 1/6/12
<b>2013</b>	n. 3/2012 del 29 dicembre	*	Deliberazione presidenziale n. 2 del 31/10/2012	MEF n.13931 del 27/2/2013 MATTM n. 24635 del 28/3/13

Conti consuntivi	Verbali Collegio Revisori	Parere Comunità del Parco	Deliberazione	Approvazioni ministeriali
<b>2011</b>	n. 1/2012 del 23 aprile	*	Deliberazione commissariale n. 3 del 26 aprile 2012	MEF n. 64587 del 31/7/2012 MATTM n. 17775 del 14/8/2012
<b>2012</b>	n. 3/2013 del 24 aprile	*	Deliberazione presidenziale n. 10 del 30/04/2013	MEF n. 70241 del 22/8/2013 MATTM n. 43894 del 4/09/2013

\* L'Ente ha inviato preventivamente alla Comunità del Parco i vari documenti di bilancio per il preventivo parere obbligatorio ai sensi dell'art. 10, comma 2, lettera d) della Legge n. 394/1991; la Comunità, tuttavia, non ha mai fatto pervenire alcun parere né ha sollevato rilievi. Gli iter procedurali sono stati ritenuti dall'Ente Parco conclusi con il trascorrere dei 45 gg., come previsti dall'art. 16 della Legge 241/90 e succ. modifiche.

Si riporta di seguito il quadro riepilogativo dei risultati della gestione finanziaria ed economico-patrimoniale relativo agli esercizi 2011 e 2012.

*(in euro)*

	<b>2011</b>	<b>2012</b>
<b>Avanzo/Disavanzo finanziario</b>	48.190	-149.618
<b>Consistenza finale della cassa</b>	6.957.915	6.548.194
<b>Avanzo di amministrazione</b>	828.283	719.064
<b>Avanzo economico</b>	939.919	533.133
<b>Patrimonio netto</b>	12.754.503	13.287.636

I dati sopra esposti e che saranno analizzati più approfonditamente nelle pagine che seguono, nel 2012, evidenziano un peggioramento del risultato finanziario, con un'inversione di segno rispetto al 2011 e una crescita del patrimonio netto in ragione dell'avanzo economico, quest'ultimo in flessione rispetto all'esercizio precedente.

## 5.2 Il conto del bilancio

Nella seguente tabella vengono esposti i dati finanziari relativi agli esercizi 2011 e 2012:

*(valori in euro)*

<b>ENTRATE</b>	<b>2011</b>	<b>2012</b>	<b>var.% '12/'11</b>
<b>TITOLO I ENTRATE CORRENTI</b>			
<b>Entrate derivanti da trasferimenti correnti:</b>			
Trasferimenti ordinari Stato	2.855.780	2.853.751	-0,1
Trasferimenti straordinari Stato	1.288.254	670.771	-47,9
Trasferimenti Regioni	156.980	412.900	163,0
Trasferimenti Comuni e Province	15.000	0	-100,0
Trasferimenti altri Enti settore pubblico	356.221	6.500	-98,2
<b>Totale entrate derivanti da trasferimenti correnti</b>	<b>4.672.235</b>	<b>3.943.922</b>	<b>-15,6</b>
<b>Altre entrate:</b>			
Entrate da vendita beni e prestazione servizi	94.395	101.860	7,9
Redditi e proventi patrimoniali	200	560	180,0
Poste corr. e compensative di spese correnti	10.352	4.865	-53,0
Entrate non class.li in altre voci	80.260	54.285	-32,4
<b>Totale altre entrate</b>	<b>185.207</b>	<b>161.570</b>	<b>-12,8</b>
<b>TOTALE entrate correnti</b>	<b>4.857.440</b>	<b>4.105.492</b>	<b>-15,5</b>
<b>TITOLO II ENTRATE IN CONTO CAPITALE</b>			
Assunzioni di debiti finanziari	57.462	0	-100,0
<b>TOTALE entrate in conto capitale</b>	<b>57.462</b>	<b>0</b>	<b>-100,0</b>
<b>TITOLO IV PARTITE DI GIRO</b>	<b>559.348</b>	<b>540.733</b>	<b>-3,3</b>
<b>TOTALE GENERALE ENTRATE</b>	<b>5.474.250</b>	<b>4.646.225</b>	<b>-15,1</b>

USCITE	2011	2012	var.% '12/'11
<b>TITOLO I SPESE CORRENTI</b>			
<b>Funzionamento:</b>			
Organi dell'Ente	5.191	38.850	648,4
Personale in servizio	1.881.551	1.402.518	-25,5
Acquisto beni di consumo e servizi	481.828	457.725	-5,0
<b>Totale funzionamento</b>	<b>2.368.570</b>	<b>1.899.093</b>	<b>-19,8</b>
<b>Interventi diversi:</b>			
Prestazioni istituzionali	1.416.294	1.011.502	-28,6
Oneri tributari	78.010	133.890	71,6
Uscite non classificabili in altre voci	113.942	111.277	-2,3
<b>Totale interventi diversi</b>	<b>1.608.246</b>	<b>1.256.669</b>	<b>-21,9</b>
<b>TOTALE SPESE CORRENTI</b>	<b>3.976.816</b>	<b>3.155.762</b>	<b>-20,6</b>
<b>TITOLO II SPESE IN CONTO CAPITALE</b>			
<b>Investimenti</b>			
Acq. Beni uso durevole ed opere immobiliari	633.924	983.075	55,1
Acq. immobilizzazioni tecniche	107.448	55.254	-48,6
Indennità anzianità personale cessato dal servizio	62.290	238	-99,6
Concessioni di crediti ed anticipazioni	86.233	60.781	-29,5
<b>TOTALE SPESE IN CONTO CAPITALE</b>	<b>889.895</b>	<b>1.099.348</b>	<b>23,5</b>
<b>TITOLO IV PARTITE DI GIRO</b>	<b>559.348</b>	<b>540.733</b>	<b>-3,3</b>
<b>TOTALE GENERALE SPESE</b>	<b>5.426.060</b>	<b>4.795.843</b>	<b>-11,6</b>

Di seguito sinteticamente vengono riportate le principali poste delle entrate e delle spese:

Riepilogo gestione di competenza

(in euro)

ENTRATE	2011	2012	var.% '12/'11
Trasferimenti correnti	4.672.235	3.943.922	-15,6
Altre entrate	185.205	160.570	-13,3
<b>Totale entrate correnti</b>	<b>4.857.440</b>	<b>4.105.492</b>	<b>-15,5</b>
Accensioni di prestiti	57.462	0	-100,0
<b>Totale entrate in c/capitale</b>	<b>57.462</b>	<b>0</b>	<b>-100,0</b>
<b>Totale Partite di giro</b>	<b>559.348</b>	<b>540.733</b>	<b>-3,3</b>
<b>Totale entrate</b>	<b>5.474.250</b>	<b>4.646.225</b>	<b>-15,1</b>

SPESE	2011	2012	var.% '12/'11
Funzionamento	2.368.570	1.899.093	-19,8
Interventi diversi	1.608.246	1.256.669	-21,9
<b>Totale spese correnti</b>	<b>3.976.816</b>	<b>3.155.762</b>	<b>-20,6</b>
<b>Totale spese in conto capitale</b>	<b>889.896</b>	<b>1.099.348</b>	<b>23,5</b>
<b>Totale partite di giro</b>	<b>559.348</b>	<b>540.733</b>	<b>-3,3</b>
<b>Totale spese</b>	<b>5.426.060</b>	<b>4.795.843</b>	<b>-11,6</b>

<b>Avanzo/disavanzo finanziario</b>	<b>48.190</b>	<b>-149.618</b>	<b>-410,5</b>
-------------------------------------	---------------	-----------------	---------------

La gestione 2012 si chiude con uno squilibrio finanziario di 149.618 euro dovuto ad una significativa contrazione delle entrate (-828.025 euro riconducibile fondamentalmente al decremento delle entrate correnti) maggiore rispetto al contenimento della spesa (- 630.217 euro), in particolare di quella corrente. Tale disavanzo trova copertura nella quota disponibile (pari ad € 493.064) dell'avanzo di amministrazione.<sup>17</sup> E' comunque opportuno che l'Ente prosegua con scelte gestionali di contenimento dei costi al fine di ricondurre ad equilibrio la gestione finanziaria.

### 5.2.1 Le fonti di finanziamento

Nei seguenti prospetti sono indicati i dati finanziari analitici delle entrate correnti e delle entrate in conto capitale, riferiti al 2011 e 2012:

(in euro- accertamenti)

	2011	% sul tot.	2012	% sul tot.	var.% '12/'11
Trasferimenti ordinari Stato	2.855.780	58,8	2.853.751	69,5	-0,1
Trasferimenti straordinari Stato	1.288.254	26,5	670.771	16,3	-47,9
<b>Totale trasferimento Stato</b>	<b>4.144.034</b>	<b>85,3</b>	<b>3.524.522</b>	<b>85,8</b>	<b>-14,9</b>
Trasferimenti Regioni	156.980	3,2	412.900	10,1	163,0
Trasferimenti Comuni e Province	15.000	0,3	0	0,0	-100,0
Trasferimenti altri Enti settore pubb.	356.221	7,3	6.500	0,2	-98,2
Entrate da vendita beni e prestazione servizi	94.395	1,9	101.860	2,5	7,9
Redditi e proventi patrimon.	200	0,0	560	0,0	180,0
Poste corr. e compens.di spese correnti	10.352	0,2	4.865	0,1	-53,0
Entrate non class.li in altre voci	80.260	1,7	54.285	1,3	-32,4
<b>TOTALE entrate correnti</b>	<b>4.857.440</b>	<b>100,0</b>	<b>4.105.492</b>	<b>100,0</b>	<b>-15,5</b>

Nel 2012 il totale delle entrate correnti, rispetto all'esercizio precedente, registra una diminuzione del 15,5% passando da € 4.857.440 a € 4.105.492 attribuibile alla contrazione del finanziamento statale straordinario destinato alle stabilizzazioni ex art. 1, comma 940, legge 296/2006 e art. 27 bis del DL n. 159/2007 il quale presenta una riduzione del 47,9% attestandosi a € 670.771.

<sup>17</sup> Note del MEF n. 70241 del 22/8/2013 e del MATTM n. 43894 del 4/09/2013.

Quanto alla composizione delle entrate correnti si rileva che nel 2012 il contributo dello Stato, pur riducendosi rispetto all'esercizio precedente, resta la principale fonte di finanziamento (85,8%); su di esso grava quasi integralmente la spesa corrispondente (spesa corrente € 3.155.762).

Complessivamente si rileva che il volume delle entrate derivanti dai trasferimenti non è bilanciato da una quota soddisfacente di "entrate proprie" i cui importi si attestano su valori molto modesti (complessivamente tale aggregato raggiunge il 2,5% del totale delle entrate correnti). Al riguardo questa Corte ritiene che sia opportuno che l'Ente si attivi per incentivare e potenziare i servizi e le attività che consentano il reperimento sul mercato di risorse in grado di integrare il finanziamento pubblico.

Seguono le entrate derivanti dalla Regione (10,1%); gli altri contributi incidono in misura molto modesta.

Il prospetto che segue espone le entrate in conto capitale:

(in euro)

	2011	% sul tot.	2012	% sul tot.	var.% '12/'11
Assunzioni di debiti finanziari	57.462	100,0	0	100,0	100,0
<b>TOTALE entrate in conto capitale</b>	<b>57.462</b>	<b>100,0</b>	<b>0</b>	<b>100,0</b>	<b>100,0</b>

Nel 2012 l'Ente non presenta trasferimenti in conto capitale. La somma di € 57.462 relativa al 2011 attecchiva ad un prelevamento da un deposito vincolato, costituito dall'Ente Parco, nel 2004 presso la Società Milano Assicurazioni, per la liquidazione del TFR al personale cessato dal servizio.

### **5.2.2 Il contributo ordinario dello Stato**

In ordine alle procedure di finanziamento ordinario da parte dello Stato, si segnala che gli stanziamenti annuali definiti in sede di legge finanziaria, iscritti nel bilancio di previsione del Ministero dell'Ambiente e della Tutela del Territorio e del Mare per essere erogati a enti, istituti, associazioni, fondazioni ed altri organismi, vengono ripartiti annualmente con decreto del Ministro dell'Ambiente, di concerto con il Ministro dell'Economia e delle Finanze, previo parere delle competenti Commissioni parlamentari.

I Ministri effettuano il riparto secondo criteri diretti ad assicurare prioritariamente

il buon funzionamento delle istituzioni culturali e sociali di particolare rilievo nazionale ed internazionale, nonché degli enti nazionali per la gestione dei parchi.

Per quanto riguarda i parchi nazionali, a decorrere dal 2007 sono stati elaborati ed applicati dal Ministero nuovi criteri di riparto per i quali, detratta una quota destinata alla copertura delle spese fisse (personale, compensi per straordinario al Corpo Forestale dello Stato e mezzi necessari all'attività di sorveglianza - CTA - organi dell'ente, consumi intermedi, danni da fauna), la restante parte dei finanziamenti viene attribuita sulla base di parametri ascrivibili a tre grandi categorie di valutazione. Esse sono: la *complessità territoriale*, per la quale si tiene conto della superficie di ciascun parco, delle caratteristiche altimetriche del suo territorio, della superficie delle zone di riserva integrale (Zona A); la *complessità amministrativa*, che comporta il calcolo del numero dei comuni facenti parte del parco, della sua popolazione, delle distanze tra la sede del parco stesso ed i comuni che insistono in tutto o in parte sul suo territorio; l'*efficienza gestionale*, per cui si considerano l'adozione da parte del parco degli strumenti di programmazione ambientale (Piano del parco, Piano Economico e Sociale, Regolamento del parco), l'adozione dei documenti contabili, secondo le prescrizioni di legge, ed il livello delle giacenze di cassa.

Per effetto dei sopraindicati decreti annuali di riparto e sulla base degli enunciati criteri, il contributo ordinario dello Stato all'Ente Parco Nazionale della Majella per il 2011 ed il 2012 è stato il seguente:

(in euro)

	2011		2012	
	stanziamenti	stanziamenti	stanziamenti	riscossioni
Contributo ordinario	2.855.780	2.855.780	2.855.780	2.973.951
Contributo stabilizzazioni ex art. 1, comma 940, legge 296/2006 e art. 27 bis del Dl 159/2007	1.015.469	1.015.469	1.015.469	550.571
<b>Totale</b>	<b>3.871.249</b>	<b>3.871.249</b>	<b>3.871.249</b>	<b>3.524.522</b>

**5.2.3 Le spese correnti**

I dati contabili analitici relativi alle spese correnti sono riassunti nella seguente tabella:

P.N. della Majella - Spese correnti

	2011	% sul tot.	2012	% sul tot.	(in euro) var. % '12/'11
Organi dell'Ente	5.191	0,1	38.850	1,2	648,4
Personale in servizio	1.881.551	47,3	1.402.518	44,4	-25,5
Acquisto beni di consumo e servizi	481.828	12,1	457.725	14,5	-5,0
Prestazioni istituzionali	1.416.294	35,6	1.011.502	32,1	-28,6
Oneri tributari	78.010	2,0	133.890	4,2	71,6
Uscite non classificabili in altre voci	113.942	2,9	111.277	3,5	-2,3
<b>TOTALE SPESE CORRENTI</b>	<b>3.976.816</b>	<b>100,0</b>	<b>3.155.762</b>	<b>100,0</b>	<b>-20,6</b>

Nel 2012 le spese correnti, rispetto all'esercizio precedente, registrano una diminuzione del 20,6% passando da € 3.976.816 a € 3.155.762 riconducibile essenzialmente alla contrazione della spesa per le attività istituzionali per 404.792 euro (in particolare delle spese destinate alle attività divulgative e informative) e di quella per il personale (- 479.033 euro per la contrazione dei fondi per le stabilizzazioni "fuori ruolo"). La spesa per il personale, nel 2012, è la prima ad incidere sul totale delle uscite correnti per il 44,4%.

La spesa per gli organi registra un lieve incremento dell'1,2% rispetto al 2011, per effetto del ripristino del compenso previsto per il Commissario/Presidente ai sensi dell'articolo 13, comma 1, del Decreto Legge 29 dicembre 2011, n.216 convertito con modificazioni dalla Legge 24 febbraio 2012, n.14 di cui al paragrafo 2.

**Saldo di parte corrente**

Entrate	2011	2012
Entrata corrente (A)	4.857.440	4.105.492
Spesa corrente (B)	3.976.816	3.155.762
<b>Saldo di parte corrente (A-B)</b>	<b>880.624</b>	<b>949.730</b>

Il saldo di parte corrente registra un risultato positivo in entrambi gli esercizi in esame.

**5.2.4 Le spese in conto capitale**

Nella seguente tabella sono riportati i dati finanziari relativi alle spese in conto capitale:

P.N. della Majella – Spese in conto capitale					(in euro)
	2011	% sul tot.	2012	% sul tot.	var.% '12/'11
Acq. Beni uso durevole ed opere immobiliari	633.924	71,2	983.075	89,4	55,1
Acq.immobilizzazioni tecniche	107.448	12,1	55.254	5,0	-48,6
Indennità anzianità personale cessato dal servizio	62.290	7,0	238	0,0	-99,6
Concessioni di crediti ed anticipazioni	86.233	9,7	60.781	5,5	-29,5
<b>TOTALE SPESE IN C/CAPITALE</b>	<b>889.895</b>	<b>100,0</b>	<b>1.099.348</b>	<b>100,0</b>	<b>23,5</b>

Le spese in conto capitale, come si evince dal prospetto sopra riportato, aumentano nel 2012 del 23,5% (da € 889.895 a € 1.099.348) per lo più per l'acquisizione di beni durevoli nell'ambito dei progetti pluriennali del Life WOLFNET e COORNATA<sup>18</sup> e per la predisposizione ed attivazione di diversi progetti e realizzazioni effettuate direttamente dall'Ente.

**Saldo di parte capitale**

			(in euro)
Entrate	2011	2012	
Entrata in c/capitale (A)		57.462	0
Spesa in c/capitale (B)	889.895		1.099.348
<b>Saldo di parte capitale (A-B)</b>	<b>-832.433</b>		<b>-1.099.348</b>

Il saldo di parte capitale registra un risultato negativo in entrambi gli esercizi in esame.

<sup>18</sup> Si tratta di due progetti finanziati dall'Unione europea in favore della conservazione di due specie a rischio: il lupo e il camoscio. In entrambi i progetti l'Ente svolge le funzioni di beneficiario coordinatore.

**5.2.5. I residui**

Nel prospetto che segue vengono evidenziati i dati relativi ai residui attivi:

<i>(in euro)</i>		
<b>RESIDUI ATTIVI</b>	<b>2011</b>	<b>2012</b>
Consistenza dei residui all'1.1.	3.284.383	3.343.362
Variazioni (in diminuzione)	359.368	20.967
Riscossioni	207.430	586.294
<b>Residui Rimasti da riscuotere al 31.12.</b>	<b>2.717.585</b>	<b>2.736.101</b>
<b>Residui dell'esercizio</b>	<b>625.777</b>	<b>438.668</b>
<b>Totale dei Residui attivi al 31 dicembre</b>	<b>3.343.362</b>	<b>3.174.769</b>

I residui attivi registrano un lieve decremento nel 2011 (-5%) rispetto all'esercizio precedente, passando da € 3.343.362 a € 3.174.769, dovuto principalmente alla minore formazione di nuovi residui nell'esercizio in esame.

Al termine del 2012, la quasi totalità dei residui attivi, è costituita da crediti che l'Ente vanta dal 2010 nei confronti dell'Unione europea per i progetti Life (€ 2.410.872) in corso di realizzazione, mentre il restante è costituito prevalentemente da crediti derivanti da finanziamenti ottenuti dalla regione Abruzzo e da altri enti pubblici, sempre per progetti pluriennali in corso di realizzazione.

La tabella che segue, illustra la suddivisione dei residui attivi per titoli, conferendo così maggiore comprensione sulla dinamica degli stessi:

**Analisi per titoli dei residui attivi**

<i>(in euro)</i>		
	<b>2011</b>	<b>2012</b>
TIT. I - Entrate correnti	3.133.668	2.980.361
TIT. II - Entrate in c/capitale	182.571	161.022
TIT. IV - Partite di giro	27.123	33.386
<b>TOTALE</b>	<b>3.343.362</b>	<b>3.174.769</b>

Nel seguente prospetto vengono evidenziati i dati relativi ai residui passivi:

<i>(in euro)</i>		
<b>RESIDUI PASSIVI</b>	<b>2011</b>	<b>2012</b>
Residui all'1.1.	10.013.035	9.472.995
Variazioni (in diminuzione)	441.251	61.370
Pagati	2.805.061	2.697.767
<b>Residui al 31.12.</b>	<b>6.766.723</b>	<b>6.713.858</b>
<b>Residui dell'esercizio</b>	<b>2.706.269</b>	<b>2.290.043</b>
<b>Residui al 31 dicembre</b>	<b>9.472.992</b>	<b>9.003.901</b>

La massa dei residui passivi registra un lieve decremento nel 2012 attestandosi al valore di € 9.003.901. Su tale consistente valore incide sia la formazione dei residui d'esercizio per il 25,4%, sia la presenza di residui provenienti da esercizi passati non ancora smaltiti.

L'ammontare complessivo dei residui passivi, al termine del 2012, è costituita per € 2.374.069 da debiti connessi ai citati progetti LIFE, la quota restante comprende debiti derivanti da studi e ricerche di durata pluriennale e da altri progetti in corso di realizzazione.

#### Analisi per titoli dei residui passivi

<i>(in euro)</i>		
	<b>2011</b>	<b>2012</b>
TIT. I - Spese correnti	6.855.428	6.130.282
TIT. II - Spese in c/capitale	2.511.877	2.769.049
TIT. IV - Partite di giro	105.687	104.570
<b>TOTALE</b>	<b>9.472.992</b>	<b>9.003.901</b>

La mole dei residui passivi è per il 68,1% ascrivibile alle spese correnti, destinate soprattutto alle attività istituzionali sopracitate. I debiti imputati, invece, alle spese in conto capitale costituiscono il 30,7% dell'ammontare complessivo dei residui e riguardano prevalentemente l'attuazione di numerosi progetti da realizzarsi in più anni.

La tabella che segue espone l'incidenza percentuale dei residui attivi sugli accertamenti nel biennio in esame:

<i>(in euro)</i>			
<b>INCIDENZA % RESIDUI ATTIVI</b>		<b>2011</b>	<b>2012</b>
Residui attivi dell'esercizio	<b>A</b>	625.777	438.668
Accertamenti dell'esercizio	<b>B</b>	5.474.250	4.646.225
<b>Incidenza % A/B</b>		<b>11,4</b>	<b>9,4</b>

Con riguardo alla gestione corrente, l'incidenza dei residui attivi rispetto agli accertamenti si attesta nel 2012 al 9,4% registrando un decremento di rilievo, rispetto al 2011, esercizio in cui i residui di competenza, che presentano un valore più elevato, derivano prevalentemente dai progetti cofinanziati dall'Unione europea di cui si è fatto già cenno.

Segue la tabella che espone l'incidenza percentuale dei residui passivi sugli impegni nel biennio in esame.

*(in euro)*

<b>INCIDENZA % RESIDUI PASSIVI</b>		<b>2011</b>	<b>2012</b>
Residui passivi dell'esercizio	<b>A</b>	2.706.269	2.290.043
Impegni dell'esercizio	<b>B</b>	5.426.060	4.795.843
<b>Incidenza % A/B</b>		<b>49,9</b>	<b>47,7</b>

L'incidenza dei residui passivi evidenzia, invece, valori più elevati nel 2011, rispetto al 2012, esercizio in cui si attesta al 48% circa.

Il prospetto che segue mostra l'indice di smaltimento dei residui attivi<sup>19</sup> e passivi<sup>20</sup> relativi ad esercizi precedenti.

*(in euro)*

<b>SMALTIMENTO RESIDUI ATTIVI</b>		<b>2011</b>	<b>2012</b>
Residui riscossi	<b>A</b>	207.430	586.294
Minori residui attivi riaccertati	<b>B</b>	359.368	20.967
Residui all'1/1	<b>C</b>	3.284.383	3.343.362
Maggiori residui attivi accertati	<b>D</b>	0	0
<b>Indice (A+B)/(C+D)</b>		<b>0,2</b>	<b>0,2</b>
<b>SMALTIMENTO RESIDUI PASSIVI</b>		<b>2011</b>	<b>2012</b>
Residui pagati	<b>A</b>	2.805.061	2.697.767
Minori residui passivi riaccertati	<b>B</b>	441.251	61.370
Residui all'1/1	<b>C</b>	10.013.035	9.472.995
Maggiori residui passivi accertati	<b>D</b>	0	0
<b>Indice (A+B)/(C+D)</b>		<b>0,3</b>	<b>0,3</b>

Dall'esame dei dati emerge che l'indice di smaltimento dei residui risulta essere lontano dall'indice di sufficienza, che dovrebbe essere prossimo all'unità.

<sup>19</sup> Rapporto tra residui riscossi più minori residui attivi riaccertati e residui attivi esistenti all'inizio dell'esercizio stesso più i maggiori residui accertati relativi ad esercizi precedenti.

<sup>20</sup> Rapporto tra i residui pagati più minori residui passivi riaccertati e residui passivi esistenti all'inizio dell'esercizio più i maggiori residui passivi accertati di esercizi precedenti.

### 5.3 La situazione amministrativa

Nella seguente tabella vengono esposti i dati relativi alla situazione amministrativa:

*(in euro)*

	2011		2012	
Consistenza cassa inizio esercizio		<b>7.426.856</b>		<b>6.957.915</b>
<b>Riscossioni</b>				
c/competenza	4.848.475		4.207.558	
c/residui	207.431	5.055.906	586.295	4.793.852
<b>Pagamenti</b>				
c/competenza	2.719.788		2.505.804	
c/residui	2.805.060	5.524.847	2.697.769	5.203.573
<b>Consistenza cassa fine esercizio</b>		<b>6.957.915</b>		<b>6.548.194</b>
<b>Residui attivi:</b>				
degli esercizi precedenti	2.717.586		2.736.101	
dell'esercizio	625.776	<b>3.343.361</b>	438.668	<b>3.174.769</b>
<b>Residui passivi:</b>				
degli esercizi precedenti	6.766.722		6.713.858	
dell'esercizio	2.706.270	<b>9.472.992</b>	2.290.040	<b>9.003.898</b>
<b>Avanzo d'amministrazione</b>		<b>828.283</b>		<b>719.064</b>

La situazione amministrativa mostra nel 2012, rispetto al 2011, un contesto finanziario nell'ambito del quale la giacenza di cassa a chiusura esercizio diminuisce a € 6.548.194 (-5,8%), indice di una liquidità piuttosto elevata, e l'avanzo di amministrazione presenta un lieve decremento (-13,2%) attestandosi a € 719.064.

In particolare, l'avanzo di amministrazione 2012 risulta vincolato per € 226.000 mentre la quota residua disponibile pari a € 493.064 verrà utilizzata in parte per la copertura del disavanzo finanziario di competenza di € 149.618 di cui si è già accennato al paragrafo 5.2.

La gestione dei residui evidenzia nel 2012 valori ancora piuttosto consistenti: in particolare, rispetto all'esercizio precedente, si rileva un calo del 5% dei residui attivi (da € 3.343.361 a € 3.174.769) e di quelli passivi sempre del 5% (da € 9.472.992 a € 9.003.898).

In particolare, quanto ai residui è da tener conto che la maggior parte di essi si sono formati nell'esercizio di competenza. In qualche misura il formarsi dei residui è attribuibile alla complessità delle procedure di rendicontazione che caratterizzano i progetti pluriennali e quelli finanziati con fondi comunitari, le cui somme vengono riscosse e pagate solo a seguito di rendicontazione all'ente erogatore degli stati di avanzamento o di collaudo delle opere.

### 5.4 Il conto economico

Nella tabella che segue vengono esposti i dati concernenti la gestione economica del Parco degli esercizi 2011 e 2012:

	(in euro)		
	2011	2012	var.% '12/'11
<b>A) VALORE DELLA PRODUZIONE</b>			
- proventi e corrispettivi produz. prestaz. e/o servizi	94.395	101.860	7,9
- altri ricavi e proventi	5.054.252	4.007.057	-20,7
- Di cui contributi di competenza dell'esercizio	4.963.639	3.954.407	-20,3
<b>TOTALE (A)</b>	<b>5.148.647</b>	<b>4.108.917</b>	<b>-20,2</b>
<b>B) COSTI DELLA PRODUZIONE</b>			
- per materie prime, sussidiarie, consumo e merci	84.438	88.183	4,4
- per servizi	506.569	559.808	10,5
- per godimento beni di terzi	154.635	153.707	-0,6
- per il personale	1.999.703	1.456.516	-27,2
- ammortamenti e svalutazioni	345.370	340.921	-1,3
- variazioni rimanenze materie prime ecc.	-24.232	21.065	-186,9
- oneri diversi di gestione	1.364.065	847.609	-37,9
<b>TOTALE (B)</b>	<b>4.430.548</b>	<b>3.467.809</b>	<b>-21,7</b>
<b>Differenza tra valore e costi della produzione</b>	<b>718.099</b>	<b>641.108</b>	<b>-10,7</b>
<b>C) PROVENTI E ONERI FINANZIARI</b>			
- altri proventi finanziari	4.337	200	-95,4
- interessi e altri oneri finanziari	0	7.229	
<b>TOTALE (C)</b>	<b>4.337</b>	<b>-7.029</b>	<b>-262,1</b>
<b>D) RETTIFICHE VALORE DI ATTIVITA' FINANZ.</b>			
- rivalutazioni di partecipazioni	22.634	14.420	-36,3
- svalutazioni di immob. Finanziarie	0	35.974	
<b>TOTALE (D)</b>	<b>22.634</b>	<b>-21.554</b>	<b>-195,2</b>
<b>E) PROVENTI E ONERI STRAORDINARI</b>			
- proventi non iscrivibili al riquadro A)	191.457	105.426	-44,9
- oneri straordinari non iscrivibili al riquadro B)	480	91.329	18926,9
- sopravvenienze attive ed insussistenze del passivo derivanti da gestione residui	441.250	61.365	-86,1
- sopravvenienze passive ed insussistenze dell'attivo derivanti da gestione residui	359.368	20.966	-94,2
<b>TOTALE (E)</b>	<b>272.859</b>	<b>54.498</b>	<b>-80,0</b>
Risultato prima delle imposte	1.017.929	667.023	-34,5
Imposte dell'esercizio	78.010	133.890	71,6
<b>Avanzo economico</b>	<b>939.919</b>	<b>533.133</b>	<b>-43,3</b>

Fonte: Ente Parco Nazionale della Majella

Nel 2012 il conto economico chiude con un avanzo di € 533.133 (-43,3% rispetto al 2011). In particolare:

Gestione caratteristica:

- il valore della produzione diminuisce del 20,2% (da € 5.148.647 a € 4.108.917) riconducibile soprattutto al venir meno dei finanziamenti per i progetti LIFE dalla UE;
- anche i costi della produzione registrano un decremento del 21,7% (da € 4.430.548 a € 3.467.809) attribuibile alla contrazione delle seguenti sottovoci:
  - a) "personale" (-27,2% per i motivi già esposti nel relativo paragrafo);
  - b) "oneri diversi di gestione" (- 37,9% dovuto alla riduzione dei costi connessi sempre ai progetti LIFE);
- la gestione caratteristica registra, rispetto all'esercizio precedente, un decremento del 10,7% essendo passata da € 718.099 a € 641.108.

Gestione finanziaria e straordinaria:

- il saldo della gestione finanziaria nel 2012 è negativo e ammonta a € 7.029 (€ 200 interessi attivi e € 7.229 decremento saldo al 31/12 sul conto Bancoposta);
- le "rettifiche di valore di attività finanziarie" che ammontano nel 2012 a -21.554 euro sono rappresentate per € 14.420 a titolo di rivalutazione dei "crediti finanziari diversi" iscritti nell'attivo dello Stato patrimoniale (in particolare si tratta della polizza stipulata nel 2004 a garanzia per il TFR dei dipendenti) e per € 35.974 a titolo di svalutazione dei medesimi "crediti finanziari diversi" per le utilizzazioni fatte dalla compagnia assicuratrice per pagare le prestazioni dovute;
- il saldo della gestione straordinaria nel 2012 registra un peggioramento del risultato rispetto all'esercizio precedente: da € 272.859 si passa a € 54.498 per il sensibile calo dei proventi straordinari (da € 191.457 a € 105.426) delle sopravvenienze attive (da € 441.250 a € 61.365) rappresentate da residui passivi radiati e di quelle passive (da € 359.368 a € 20.966) costituite anche esse da residui attivi cancellati.

## 5.5 Lo stato patrimoniale

Nelle tabelle che seguono vengono riportati i dati relativi alla situazione patrimoniale dell'Ente relativa agli esercizi 2011 e 2012:

ATTIVITA'	2011	2012	(in euro) var. % '12/'11
<b>B) IMMOBILIZZAZIONI</b>			
<i>I. Immobilizzazioni immateriali</i>			
4) concessioni, licenze, marchi e diritti simili	78.230	85.121	8,8
6) immobilizzazioni in corso e acconti	8.963.499	7.363.791	-17,8
7) manutenzioni straordinarie e migliorie su beni di terzi	706.205	750.488	6,3
<b>Totale immobilizzazioni immateriali</b>	<b>9.747.934</b>	<b>8.179.400</b>	<b>-16,1</b>
<i>II. Immobilizzazioni materiali</i>			
1) Terreni e fabbricati	1.369.178	1.341.239	-2,0
2) Impianti e macchinari	662.462	750.337	13,3
3) attrezzature industriali e commerciali	64.738	30.641	-52,7
4) Automezzi e motomezzi	222.411	201.088	-9,6
5) Immobilizzazioni e acconti	2.089.648	2.484.772	18,9
7) Altri beni	245.586	194.266	-20,9
<b>Totale immobilizzazioni materiali</b>	<b>4.654.023</b>	<b>5.002.343</b>	<b>7,5</b>
<i>III. Immobilizzazioni finanziarie</i>			
4) Crediti finanziari diversi	583.134	678.476	16,3
<b>Totale immobilizzazioni finanziarie</b>	<b>583.134</b>	<b>678.476</b>	<b>16,3</b>
<b>Totale immobilizzazioni</b>	<b>14.985.091</b>	<b>13.860.219</b>	<b>-7,5</b>
<b>C) ATTIVO CIRCOLANTE</b>			
<i>I. Rimanenze</i>			
6) prodotti finiti e merci	89.466	68.400	-23,5
<b>Totale rimanenze</b>	<b>89.466</b>	<b>68.400</b>	<b>-23,5</b>
<i>II. Residui attivi, con separata indicazione degli importi esigibili oltre l'esercizio successivo</i>			
1) Crediti verso utenti, clienti ecc.	90.797	447.736	393,1
4) Crediti verso lo Stato e altri soggetti pubblici	2.833.263	2.407.792	-15,0
4-bis) crediti tributari	125	0	-100,0
5) Crediti verso altri	419.177	319.241	-23,8
<b>Totale residui attivi</b>	<b>3.343.362</b>	<b>3.174.769</b>	<b>-5,0</b>
<i>III. Attività finanziarie che non costituiscono immobilizzazioni</i>			
<i>IV. Disponibilità liquide</i>			
1) Depositi bancari e postali	22.771	15.543	-31,7
3) Denaro e valori in cassa	6.957.915	6.548.194	-5,9
<b>Totale disponibilità liquide</b>	<b>6.980.686</b>	<b>6.563.737</b>	<b>-6,0</b>
<b>Totale attivo circolante</b>	<b>10.413.514</b>	<b>9.806.906</b>	<b>-5,8</b>
<b>Totale ATTIVO</b>	<b>25.398.605</b>	<b>23.667.125</b>	<b>-6,8</b>

<b>PASSIVITA'</b>	<b>2011</b>	<b>2012</b>	<b>var.% '12/'11</b>
<b>A) PATRIMONIO NETTO</b>			
VIII. Avanzi (disavanzi) economici portati a nuovo	11.814.584	12.754.503	8,0
IX. Avanzo (disavanzo) economico d'esercizio	939.919	533.133	-43,3
<b>Totale patrimonio netto</b>	<b>12.754.503</b>	<b>13.287.636</b>	<b>4,2</b>
<b>D) TRATTAMENTO DI FINE RAPPORTO</b>	<b>633.967</b>	<b>725.155</b>	<b>14,4</b>
<b>E) RESIDUI PASSIVI, con separata indicazione degli importi esigibili oltre l'esercizio</b>			
5) debiti verso i fornitori	373.647	542.771	45,3
8) debiti tributari	147.685	141.317	-4,3
10) debiti verso iscritti, soci, terzi per prestazioni dovute	1.820.211	1.497.822	-17,7
11) debiti verso lo Stato e soggetti pubblici	2.387.386	555.449	-76,7
12) debiti diversi	4.744.063	6.266.539	32,1
<b>Totale residui passivi</b>	<b>9.472.992</b>	<b>9.003.898</b>	<b>-5,0</b>
<b>F) RATEI E RISCONTI</b>			
2) Risconti passivi	2.537.143	650.436	-74,4
<b>Totale ratei e risconti</b>	<b>2.537.143</b>	<b>650.436</b>	<b>-74,4</b>
<b>Totale PASSIVO</b>	<b>12.644.102</b>	<b>10.379.489</b>	<b>-17,9</b>
<b>Totale PASSIVO e NETTO</b>	<b>25.398.605</b>	<b>23.667.125</b>	<b>-6,8</b>

Fonte: Ente Parco Nazionale della Majella

Nel 2012 lo stato patrimoniale presenta, rispetto al 2011, un incremento del patrimonio netto di € 533.133, pari al 4,2% in più (da € 12.754.503 a € 13.287.636) per effetto dell'utile conseguito nell'esercizio.

Le attività registrano un decremento del 6,8% (da € 25.398.605 a € 23.667.125) e le passività una diminuzione del 17,9% (da € 12.644.102 a € 10.379.489).

Di seguito si evidenziano le voci che nel 2012 presentano le variazioni più rilevanti rispetto all'esercizio precedente.

### Attività

Le "immobilizzazioni" registrano un calo del 7,5% passando da € 14.985.091 a € 13.860.219 per effetto prevalentemente dei movimenti registrati nella sottovoce "immobilizzazioni immateriali" la quale presenta una flessione del 16,1% (da € 9.747.934 a € 8.179.400) dovuta, in particolare, alla variazione della voce "immobilizzazioni in corso e acconti"<sup>21</sup> che nel 2012 ammonta a € 7.363.791 (€ 1.599.708 in meno, rispetto al 2011, dovuto principalmente allo storno per le attività istituzionali svolte e per i progetti in corso di realizzazione le cui somme, costituenti impegni dei passati esercizi, hanno trovato nell'esercizio di competenza una diversa

<sup>21</sup> Le "immobilizzazioni in corso e acconti" rappresentano gli ex "costi pluriennali diversi" del vecchio sistema patrimoniale previsto dal dpr 696/1979 e cioè gli impegni assunti dall'Ente ma non ancora concretizzati nei relativi investimenti.

valorizzazione patrimoniale quali immobilizzazioni immateriali oppure immobilizzazioni materiali o, in misura residuale, insussistenze dell'attivo. Il medesimo importo stornato è stato detratto anche dalla voce del passivo "risconti passivi" connaturandosi il tutto quindi, come una mera rettifica di natura contabile che non ha alcuna influenza sul conto economico).

L'"attivo circolante" presenta una riduzione del 5,8% (da € 10.413.514 a € 9.806.906) dovuta principalmente all'andamento delle seguenti poste:

- i "crediti" presentano un decremento del 5% (da € 3.343.362 a € 3.174.769) e sono costituiti soprattutto da crediti che l'Ente vanta nei confronti dello Stato e delle Regioni. Essi sono per la maggior parte dovuti all'immobilizzo di fondi destinati al finanziamento di spese per l'esecuzione dei lavori inerenti alle ricostruzioni, rifacimenti, ripristini, manutenzioni, riparazioni e trasformazioni degli immobili di proprietà del parco, situati per la maggior parte in alta montagna e quindi raggiungibili solo nei periodi estivi;
- le "disponibilità liquide" registrano una riduzione di € 416.949 (da € 6.980.686 a € 6.563.737) con particolare riferimento al denaro e valori in cassa (da € 6.957.915 a € 6.548.194).

### **Passività**

La voce "Debiti" nel 2012 registra una riduzione di € 469.094 (-5%) essendo passata da € 9.472.992 a € 9.003.898 attribuibile alle variazioni registrate nelle sottovoci "debiti diversi" (da € 4.744.063 a € 6.266.539); "debiti verso terzi" (da € 1.820.211 a € 1.497.822); "debiti verso lo Stato e soggetti pubblici" (da € 2.387.386 a € 555.449).

La voce "risconti passivi", in cui di solito trovano allocazione i contributi in conto capitale a destinazione vincolata erogati all'Ente nel corso degli anni, diminuisce del 74,4% passando da € 2.537.143 a € 650.436 per effetto esclusivamente dello storno per le attività istituzionali svolte e per i progetti che hanno trovato la valorizzazione patrimoniale di cui si è trattato nell'esame della voce "immobilizzazioni in corso e acconti" in quanto nell'esercizio in esame l'Ente non ha ricevuto ulteriori contributi in conto capitale a destinazione vincolata.

## 6. Conclusioni

Il Parco nazionale della Majella è stato istituito con D.P.R. 5 giugno 1995, con il fine principale di tutelare, valorizzare ed estendere le caratteristiche di naturalità, integrità territoriale ed ambientale, con particolare riferimento alla natura selvaggia dell'area protetta.

L'Ente ha adottato tutti gli strumenti di programmazione.

Quanto agli organi, dal 2007, il Parco è privo del Consiglio direttivo e della Giunta esecutiva.

L'Ente ha provveduto all'adeguamento dello Statuto previsto dal comma 1 dell'art. 4 del Regolamento di riordino degli enti parco approvato con D.P.R. 16 aprile 2013, n. 73 ed è in attesa dell'approvazione da parte del Ministero vigilante.

Nel 2012 la Comunità del Parco, dopo due anni di inattività, si è riunita due volte senza assumere deliberazioni di rilievo.

Il bilancio di previsione dell'esercizio 2012 è stato approvato con delibera successiva al termine legale del 31 ottobre dell'anno precedente (art. 10, co. 1, DPR cit.).

L'Ente Parco della Majella ha chiuso l'esercizio 2012 con i seguenti risultati contabili:

avanzo/disavanzo finanziario:	€ -149.618 (€ 48.190 nel 2011);
avanzo di amministrazione:	€ 719.064 (€ 828.283 nel 2011);
patrimonio netto:	€ 13.287.636 (€ 12.754.503 nel 2011);
avanzo economico:	€ 533.133 (€ 939.919 nel 2011);
consistenza di cassa:	€ 6.548.194 (€ 6.957.915 nel 2011).

Dall'esame dei principali risultati gestionali emerge una situazione finanziaria ed economico-patrimoniale dell'Ente Parco in peggioramento rispetto al 2011.

Il disavanzo finanziario è dovuto ad una significativa contrazione delle entrate (-828.025 euro riconducibile fondamentalmente al decremento delle entrate correnti) maggiore rispetto al contenimento della spesa (-630.217 euro), in particolare di quella corrente. Tale disavanzo trova copertura nella quota disponibile (pari ad € 493.064) dell'avanzo di amministrazione. È comunque opportuno che l'Ente prosegua con scelte gestionali di contenimento dei costi al fine di ricondurre ad equilibrio la gestione finanziaria.

La quota prevalente delle entrate correnti è costituita dal trasferimento statale

(85,8%), il quale ammonta nel 2012 ad € 3.524.522 (-14,9% rispetto al 2011); su di esso grava quasi integralmente la spesa corrispondente (spesa corrente € 3.155.762).

La quota percentuale dell'autofinanziamento, rapportata al quadro complessivo delle entrate correnti, appare irrisoria (2,5%). Al riguardo questa Corte ritiene che sia opportuno che l'Ente si attivi per incentivare e potenziare i servizi e le attività che consentano il reperimento sul mercato di risorse in grado di integrare il finanziamento pubblico.

I costi per il personale registrano, rispetto al 2011, una diminuzione del 27,2% (da € 1.999.707 a € 1.456.516) per effetto della contrazione dei fondi per il personale stabilizzato "fuori ruolo" a favore del quale, nei tre esercizi precedenti, sono state trasferite le somme necessarie allo *start-up* dell'intero progetto.

Le spese istituzionali, che rappresentano il 32,1% del totale della spesa corrente, si riducono nel 2012 del 28,6% (da € 1.416.294 a € 1.011.502), essenzialmente per la contrazione delle spese destinate alle attività divulgative e informative.

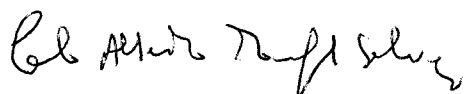
L'ammontare dei residui attivi e passivi presenta ancora valori piuttosto elevati (€ 3.174.769 quelli attivi e € 9.003.901 quelli passivi) per effetto, soprattutto, delle procedure connesse ai diversi progetti pluriennali in corso di realizzazione le cui somme vengono rimosse e pagate solo a seguito di rendicontazione all'ente erogatore degli stati di avanzamento o di collaudo delle opere.

In particolare, la quasi totalità dei residui attivi, è costituita da crediti che l'Ente vanta dall'Unione Europea per i Progetti LIFE WOLFNET e COORNATA. La gran parte dei residui passivi, invece, è rappresentata prevalentemente da debiti connessi con i citati Progetti LIFE o derivanti da progetti in corso.

Il risultato di amministrazione presenta valori piuttosto contenuti ammontanti ad € 719.064 (-13,2% rispetto al 2011) per effetto essenzialmente della consistente massa dei residui passivi.

Il conto economico registra un avanzo pari ad € 533.133 (-43,3% rispetto all'esercizio precedente).

Lo stato patrimoniale presenta un patrimonio netto di € 13.287.636 (+4,2% rispetto al 2011).



**ENTE «PARCO NAZIONALE DELLA MAJELLA»**

**ESERCIZIO 2012**

PAGINA BIANCA

RELAZIONE DEL PRESIDENTE

**DELIBERA PRESIDENZIALE N. 9 DEL 30.04.2013**

**OGGETTO: Situazione dei residui attivi e passivi provenienti dagli esercizi anteriori al 2012 (art. 40, Dpr 27 febbraio 2003, n. 97)**

**IL PRESIDENTE**

Visto il Decreto del Ministero dell'Ambiente e della Tutela del Territorio e del Mare DEC/GAB/172 del 12.10.2012, con il quale è stato nominato, per la durata di cinque anni, quale Presidente dell'Ente Parco Nazionale della Majella, il Dr. Franco Iezzi;

Vista la legge 6 dicembre 1991, n. 394 e successive modificazioni e integrazioni;

Visto il Decreto del Presidente della Repubblica 5 giugno 1995, istitutivo dell'Ente Parco Nazionale della Majella;

Visto il Provvedimento Presidenziale n. 3 del 5.03.2013 con il quale il Presidente Dr. Franco Iezzi, in mancanza di un Direttore effettivo, per la copertura della cui carica è in corso apposita selezione pubblica, attribuisce al Dr. Teodoro Andrisano, a titolo occasionale e non prevalente e fino a revoca, l'incarico di sottoscrivere gli atti gestionali del direttore dell'Ente, afferenti le attività ordinarie e comunque quelle che rivestono carattere di necessità ed urgenza ovvero necessarie per assicurare la continuità delle attività;

Visto il Provvedimento Presidenziale n. 4 del 23.04.2013 con il quale il Presidente Dr. Franco Iezzi, in convenzione con l'Ente Parco Regionale Sirente-Velino, a far data dal 24 aprile 2013, affida l'incarico di direttore facente funzioni dell'Ente Parco Nazionale della Majella, per l'utilizzo "a scavalco", all'Arch. Di Nino Oremo, fino al completamento delle procedure concorsuali, già indette ai sensi dell'art. 9, comma 11 della Legge 394/1991, per la nomina del nuovo direttore effettivo;

Ritenuto di provvedere all'approvazione del provvedimento di riaccertamento dei residui degli esercizi anteriori a quello di competenza 2012 con propria Deliberazione, nelle more delle nomine dei nuovi componenti del Consiglio Direttivo stesso, in quanto atto imprescindibile e fondamentale per la gestione e il funzionamento dell'Ente;

Rilevato che, ai sensi dell'articolo 40 del D.P.R. n. 97/2003, annualmente l'Ente Parco è tenuto alla compilazione della "Situazione dei residui attivi e passivi provenienti dagli esercizi anteriori a quello di competenza" indicante la consistenza al 1° gennaio, delle somme riscosse o pagate nel corso dell'anno di gestione, quelle eliminate perché non più realizzabili o dovute, nonché quelle rimaste da riscuotere o da pagare;

Rilevato, inoltre, che, sempre ai sensi dell'articolo sopra citato, eventuali variazioni dei residui attivi e passivi devono essere oggetto di apposita deliberazione dell'organo competente e che, sulle suddette variazioni, l'organo interno di controllo deve manifestare il proprio parere;

Ravvisato che nel corso dell'anno 2012, come segnalato con apposite relazioni pervenute dai vari responsabili dei Servizi e Uffici dell'Ente, si è avuta una variazione in diminuzione di crediti (- residui attivi) provenienti dagli esercizi precedenti a quello di competenza, come riportato nella situazione allegata, per un importo complessivo di € 20.965,96 derivante da somme non incassabili relative a progetti chiusi o annullati, da esuberi, da arrotondamenti e aggiustamenti contabili, da arrotondamenti fiscali operati sulle poste delle partite di giro;

Ravvisato, altresì, che nel corso dell'anno 2012, come segnalato con apposite relazioni pervenute dai vari responsabili dei Servizi e Uffici dell'Ente, si è avuta una variazione in diminuzione di debiti (- residui passivi) provenienti dagli esercizi precedenti a quello di competenza, come riportato nella

situazione allegata, per un importo complessivo di € 61.365,19 derivante dall'eliminazione di somme non dovute per l'effettuazione di arrotondamenti contabili su pagamenti, dall'eliminazione di maggiori somme impegnate rispetto al reale fabbisogno finanziario, da arrotondamenti, prevalentemente di natura fiscale, operati sulle poste delle partite di giro, e, per la restante e maggiore parte, a seguito della eliminazione di impegni (Economie di spesa per progetti ultimati o eliminati) nei confronti di terzi;

Ritenuto di dover provvedere alla loro eliminazione;

Tenuto conto che è stato richiesto il parere preventivo del Collegio dei Revisori dei Conti, ai sensi dell'art. 40, comma 5, del D.P.R. n. 97/2003, con nota prot. 3536 del 19.04.2013, spedita il 19.04.2013, e che il Collegio ha espresso il proprio parere favorevole nell'adunanza del 24.04.2013, come da specifica relazione allegata al verbale n. 03/2013;

Tutto ciò premesso e considerato;

#### DELIBERA

- 1) di approvare la variazione, come da situazione allegata, consistente nell'eliminazione dei residui attivi provenienti dagli esercizi precedenti a quello di competenza per un importo complessivo di € 20.965,96 dovuta alla non realizzazione degli stessi;
- 2) di approvare la variazione, come da situazione allegata, consistente nell'eliminazione dei residui passivi provenienti dagli esercizi precedenti a quello di competenza per un importo complessivo di € 61.365,19 in quanto relativi a somme non dovute dall'Ente;
- 3) di portare la presente deliberazione alla ratifica del Consiglio Direttivo alla prima riunione utile.

Letto, approvato e sottoscritto,

IL DIRETTORE F.F.  
(Arch. Oreste DI NINO)

IL PRESIDENTE  
(Dr. Franco IEZZI)

Il procedimento di formazione della presente Deliberazione è stata curata dal Responsabile dell'Ufficio Contabilità e Patrimonio che appone in calce il RESPONSABILE E RESPONSABILE CONTABILE E PATRIMONIO

Data 24/04/2013

(Dr. Marco RANIERI) **IL RESPONSABILE**

La presente deliberazione è stata messa in pubblicazione all'Albo Pretorio sede legale dell'Ente Parco e vi rimarrà per giorni 15.

VERBA PUBBLICATA SUL SITO ISTITUZIONALE DELL'ENTE A NORMA  
DI LEGGE.

IL RESPONSABILE  
(Dr.ssa Stefania RANIERI)

La presente deliberazione è stata trasmessa al Ministero dell'Ambiente e della Tutela del Territorio, al Ministero dell'Economia e delle Finanze e alla Corte dei Conti, Sezione controllo Enti, con nota n.

3922 del 06/05/2013

**DELIBERA PRESIDENZIALE N. 10 DEL 30.04.2013**

**OGGETTO: RENDICONTO GENERALE ESERCIZIO FINANZIARIO 2012: Deliberazione ai sensi dell'art. 38, comma 4, del D.P.R. 27 febbraio 2003, n. 97.**

**IL PRESIDENTE**

Visto il Decreto del Ministero dell'Ambiente e della Tutela del Territorio e del Mare DEC/GAB/172 del 12.10.2012, con il quale è stato nominato, per la durata di cinque anni, quale Presidente dell'Ente Parco Nazionale della Majella, il Dr. Franco Iezzi;

Vista la legge 6 dicembre 1991, n. 394 e successive modificazioni e integrazioni;

Visto il Decreto del Presidente della Repubblica 5 giugno 1995, istitutivo dell'Ente Parco Nazionale della Majella;

Visto il Provvedimento Presidenziale n. 3 del 5.03.2013 con il quale il Presidente Dr. Franco Iezzi, in mancanza di un Direttore effettivo, per la copertura della cui carica è in corso apposita selezione pubblica, attribuisce al Dr. Teodoro Andrisano, a titolo occasionale e non prevalente e fino a revoca, l'incarico di sottoscrivere gli atti gestionali del direttore dell'Ente, afferenti le attività ordinarie e comunque quelle che rivestono carattere di necessità ed urgenza ovvero necessarie per assicurare la continuità delle attività;

Visto il Provvedimento Presidenziale n. 4 del 23.04.2013 con il quale il Presidente Dr. Franco Iezzi, in convenzione con l'Ente Parco Regionale Sirente-Velino, a far data dal 24 aprile 2013, affida l'incarico di direttore facente funzioni dell'Ente Parco Nazionale della Majella, per l'utilizzo "a scavalco", all'Arch. Di Nino Orengo, fino al completamento delle procedure concorsuali, già indette ai sensi dell'art. 9, comma 11 della Legge 394/1991, per la nomina del nuovo direttore effettivo;

Ritenuto di provvedere all'approvazione del Rendiconto generale dell'esercizio finanziario 2012 con propria Deliberazione, nelle more delle nomine dei nuovi componenti del Consiglio Direttivo stesso, in quanto atto imprescindibile e fondamentale per la gestione e il funzionamento dell'Ente;

Visto il capo III, articoli 38 e successivi, del D.P.R. 27.02.2003, n. 97 concernente le "Risultanze della Gestione Economico-Finanziaria";

Visto il Conto Consuntivo dell'esercizio finanziario 2012 ed i relativi atti contabili trasmessi dal Tesoriere Cassa di Risparmio della Provincia di Chieti Spa - Agenzia di Guardiagrele;

Vista l'approvazione definitiva del Bilancio di Previsione 2012 da parte del Ministero dell'Ambiente e della tutela del Territorio e del Mare, comunicata con nota prot. 0008359-01/06/2012-PNM-V dell'1/06/2012 (Ns. prot. 5352 dell'11/06/2012);

Preso atto dei provvedimenti di variazione/assestamento del bilancio di previsione dell'esercizio finanziario 2012 disposti nel corso dell'anno con specifici atti deliberativi: deliberazione del

Commissario Straordinario dell'Ente n. 5 dell'8/08/2012, successivamente approvata dal Ministero dell'Ambiente e della Tutela del Territorio e del Mare come da comunicazione prot. 0030998-29/10/2012-PNM-I del 29/10/2012, acquisita agli atti dell'Ente con il protocollo n. 11195 del 6/11/2012;

Visto l'art. 40 del D.P.R. 27.02.2003, n. 97 concernente il riaccertamento dei residui attivi e passivi provenienti dagli esercizi anteriori a quello di competenza;

Preso atto dell'approvazione del provvedimento di riaccertamento dei residui attivi e passivi provenienti dagli esercizi anteriori al 2012 come da Delibera Presidenziale n. 9 del 30.04.2013;

Preso atto che la situazione dei residui al 31/12/2012 risulta la seguente:

- residui attivi: € 3.174.768,59 (di cui € 2.736.100,63 provenienti dagli esercizi anteriori);
- residui passivi: € 9.003.898,44 (di cui € 6.713.857,95 provenienti dagli esercizi anteriori);

Constatata l'esigibilità dei residui attivi e la sussistenza dei residui passivi riportati;

Visto il Titolo VI, art. 77, del D.P.R. n.97/2003, concernente le rilevazioni patrimoniali;

Visto il Conto del bilancio (rendiconto decisionale e gestionale) che evidenzia le risultanze della gestione delle entrate ed uscite finanziarie, predisposto ai sensi degli artt. 38 e 39 del D.P.R. 27.02.2003, n. 9;

Preso atto della consistenza al 31/12/2012 del Patrimonio dell'Ente Parco come risulta dalla Situazione Patrimoniale allegata, e costituente parte integrante insieme al Conto Economico, del Rendiconto Generale 2012, in cui vengono evidenziate attività per € 23.667.125, passività per € 10.379.489 ed un Patrimonio Netto di € 13.287.636;

Vista la Nota Integrativa relativa al Rendiconto Generale 2012, predisposta, ai sensi degli artt. 38 e 44 del D.P.R. 27.02.2003, n. 97, dall'Ufficio Contabilità e Patrimonio;

Vista l'allegata Situazione Amministrativa al 31/12/2012, redatta ai sensi degli artt. 38 e 45 del D.P.R. 27.02.2003, n. 97;

Vista che l'intera documentazione inerente il presente rendiconto 2012 è stata prima anticipata tramite e-mail il 16/04/2013 e poi inviata al Collegio dei Revisori per il prescritto parere in data 19/04/2013, con nota prot. 3536 del 19/04/2013, e che in data 24/04/2013 il Collegio ha espresso il proprio parere favorevole all'approvazione come da specifica relazione allegata al verbale n. 03/2013;

Constatato che la bozza del Rendiconto generale 2012, completa di tutta la documentazione inerente, è stata trasmessa alla Comunità del Parco, presso la sede, per i provvedimenti di competenza, in data 19/04/2013 (Ns. prot. n. 3536 del 19/04/2013), ai sensi dell'art. 10, punto 2 lettera d) della Legge n. 394/91 e che alla data odierna non ancora pervengono l'approvazione o eventuali rilievi;

Tutto ciò premesso e considerato;

**DELIBERA**

- 1) di approvare il Rendiconto generale relativo all'esercizio finanziario 2012 dell'Ente Parco Nazionale della Majella, che presenta le seguenti risultanze contabili e finanziarie finali:

	GESTIONE		
	RESIDUI	COMPETENZA	CASSA
Fondo cassa al 01/01/2012 .....			6.957.914,73
Riscossioni .....	586.294,54	4.207.557,72	4.793.852,26
Pagamenti .....	2.697.769,24	2.505.804,06	5.203.573,30
Fondo cassa al 31/12/2012 .....			6.548.193,69
Residui attivi .....	2.736.100,63	438.667,96	3.174.768,59
Residui passivi .....	6.713.857,95	2.290.040,49	9.003.898,44
Avanzo di amministrazione al 31/12/2012 .....			719.063,84

- 2) di dare atto che la situazione dei residui al 31/12/2012 risulta la seguente:
- residui attivi: € 3.174.768,59 (di cui € 2.736.100,63 provenienti dagli esercizi anteriori);
  - residui passivi: € 9.003.898,44 (di cui € 6.713.857,95 provenienti dagli esercizi anteriori);
- 3) di dare atto, inoltre, che:
- i residui attivi riportati e determinati risultano esigibili e si riferiscono a somme accertate e rimaste da riscuotere;
  - i residui passivi riportati e determinati risultano sussistenti e si riferiscono a somme impegnate e rimaste da pagare.
- 4) di approvare la consistenza al 31/12/2012 del Patrimonio Netto dell'Ente Parco così come risultante dalla Situazione Patrimoniale, parte integrante del Rendiconto Generale 2012, in cui vengono evidenziate attività per € 23.667.125, passività per € 10.379.489 ed un Patrimonio Netto di € 13.287.636;
- 5) di prendere atto dell'elenco aggiornato e completo dei beni immobili alla data del 31/12/2012, predisposto dall'ufficio contabilità e patrimonio, allegato allo Stato patrimoniale ai sensi dell'art. 42, comma 9, del D.P.R. n. 97/2003;

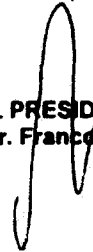
6) di portare la presente deliberazione alla ratifica del Consiglio Direttivo alla prima riunione utile.

Letto, approvato e sottoscritto

IL DIRETTORE F.F.  
(Arch. Orono Di NINO)



IL PRESIDENTE  
(Dr. Franco PEZZI)



Il procedimento di formazione della presente Deliberazione è stata curata dal Responsabile dell'Ufficio Contabilità e Patrimonio che appone in calce il proprio visto di regolarità contabile e tecnica.

Data 26/05/2013

IL RESPONSABILE DELL'UFFICIO  
CONTABILITÀ E PATRIMONIO  
(Dr. Marco Rallo LIBERATORE)



La presente deliberazione è stata messa in pubblicazione all'Albo Pretorio sede legale dell'Ente Parco e vi rimarrà per giorni 15. ~~VERA PUBBLICATA~~ ~~SUL SITO ISTITUZIONALE~~ ~~DELL'ENTE A NOTTA DI LEGGE.~~

IL RESPONSABILE  
(Dr.ssa Stefania RANIERI)



La presente deliberazione è stata trasmessa al Ministero dell'Ambiente e della Tutela del Territorio, al Ministero dell'Economia e delle Finanze e alla Corte dei Conti, Sezione controllo Enti, con nota n. 3922 del 06/05/2013

**Allegato allo Stato Patrimoniale****ELENCO DEI BENI APPARTENENTI AL PATRIMONIO  
IMMOBILIARE DELL'ENTE ALLA DATA DEL 31.12.2012****(ART. 42, COMMA 9, DEL DPR 97/2003)***(Nel 2012 non ci sono stati nuovi acquisti)***FABBRICATI DI PROPRIETÀ ENTE PARCO**

1) Fabbricato sito nel comune di Cansano, in corso Umberto I, censito al N.C.E.U. alla partita 1.000.057, foglio 6, particella 825 sub.2, piano S1-T-1, categoria A/6, classe 1, vani 2, è stato acquistato a novembre 1998 per un valore di € 13.027,74 (ex £ 25.225.225).

2) Fabbricato sito nel comune di Cansano, in Via Vicende snc, censito al N.C.E.U. al foglio 6, particella 1160, piano T-1, categoria C/2, classe 1, mq.151, è stato acquistato a dicembre 2000 per un valore di € 42.349,47 (ex £ 82.000.000).

3) Fabbricato sito nel comune di Caramanico Terme (PE), su P.zza Vittorio Emanuele III, censito al N.C.E.U. al foglio 28, composto da:

- Via Tre Marie n.2-4, piano PT-1-2, categoria A/3, classe 2, vani 10,5, r.c. 1.260.000;
- Via Marino n.13, piano T, categoria C/1, classe 4, mq.11, r.c. 278.300.

Lo stesso è stato acquistato il 6/7/2001 per un valore di € 73.458,41 (ex £ 142.235.310).

4) Fabbricati dalla Rete Ferroviaria Italiana S.p.A., acquisiti tramite Metropolis S.p.A. quale procuratrice, così elencati:

1. Complesso di fabbricati siti nel comune di Cansano (AQ), Località Stazione, censito al N.C.E.U. al foglio 11, composto da:
  - Particella 3, Stazione di Cansano, piano PT-1, categoria E/1, R.C. € 5.996,06;
2. Porzione di fabbricato sito nel comune di Cansano (AQ), Località Galleria Majella - Linea Sulmona-Carpinone, censito al N.C.E.U. al foglio 34, composto da:
  - Particella 7 sub 2, Linea Sulmona-Carpinone Km. 37+236, piano T-1, categoria A/3, classe 3, vani 3,5, R.C. € 198,83;
3. Porzione di fabbricato sito nel comune di Cansano (AQ), Località Galleria Majella - Linea Sulmona-Carpinone, censito al N.C.E.U. al foglio 34, composto da:
  - Particella 7 sub 3, Linea Sulmona-Carpinone Km. 37+236, piano T-1, categoria A/3, classe 3, vani 3,5, R.C. € 198,83;
  - Particella 7 sub 1, Linea Sulmona-Carpinone, piano T, (bene comune non censibile);
  - Particella 503, Linea Sulmona-Carpinone, piano T, (corte);
4. Porzione di fabbricato sito nel comune di Campo di Giove (AQ), Località Ara Agostino Km. 35+766 - Linea Sulmona-Carpinone, censito al N.C.E.U. al foglio 18, composto da:
  - Particella 601 sub 1, Linea Sulmona-Carpinone, piano T, (bene comune non censibile);
  - Particella 601 sub 2, Linea Sulmona-Carpinone Km. 37+767, piano T-1-S1, categoria A/3, classe 2, vani 4,5, R.C. € 383,47;
5. Porzione di fabbricato sito nel comune di Campo di Giove (AQ), Località Ara Agostino Km. 35+766 - Linea Sulmona-Carpinone, censito al N.C.E.U. al foglio 18, composto da:
  - Particella 601 sub 3, Linea Sulmona-Carpinone Km. 37+767, piano T-1-S1, categoria A/3, classe 2, vani 4, R.C. € 340,86;

6. Porzione di fabbricato sito nel comune di Campo di Giove (AQ), Località Titolo - Linea Sulmona-Carpinone, censito al N.C.E.U. al foglio 20, composto da:
  - Particella 501 sub 1, Linea Sulmona-Carpinone, piano T, (bene comune non censibile);
  - Particella 501 sub 2, Linea Sulmona-Carpinone Km. 37.236, piano T-1, categoria A/3, classe 2, vani 4,5, R.C. € 383,47;
7. Porzione di fabbricato sito nel comune di Campo di Giove (AQ), Località Titolo - Linea Sulmona-Carpinone, censito al N.C.E.U. al foglio 20, composto da:
  - Particella 501 sub 3, Linea Sulmona-Carpinone Km. 37+236, piano T-1, categoria A/3, classe 2, vani 4,5, R.C. € 383,47;
8. Complesso di fabbricati siti nel comune di Palena (CH), Località Quarto S.Chiera, censito al N.C.E.U. al foglio 37, composto da:
  - Particella 32, Stazione di Palena, piano T, categoria C/2, classe 1, mq. 140, R.C. € 231,37;
9. Fabbricato sito nel comune di Palena (CH), Località Quarto S.Chiera, censito al N.C.E.U. al foglio 37, composto da:
  - Particella 13, Stazione di Palena, piano T-1-S1, categoria D/2, R.C. € 5.066,44.

I suddetti fabbricati sono stati acquistati il 19/06/2002 (con atto del Notaio C. De Michele di Sulmona Rep. N. 19036 – Raccolta n. 7374) per un valore complessivo di € 489.601,13.

5) Fabbricato sito nel comune di Pacentro (AQ), su P.zza del Popolo, n.10 (Palazzo Tonno), censito al N.C.E.U. al foglio 17, particella 1.859 sub.3, graffata alla particella 1.860 sub.1 ed alla particella 1.862 sub.4, composto da:

- P.zza del Popolo, n.10, categoria A/3, classe 2, vani 8,5, R.C. € 548,74.

Lo stesso è stato acquistato il 10.12.2003 ma registrato a Sulmona il 07.01.2004 ed al Repertorio dell'Ente il 21.01.2005 per un valore di € 196.235,14.

6) Porzione di fabbricato rurale sito nel comune di Roccamorice (PE) censito al Catasto terreni al foglio 9, particella 2, sub. 2. senza rendita. Il suddetto, insieme a terreni (si veda il n. 7 dei terreni), è stato acquistato il 28/08/2007 (con atto del Notaio Laura Pirro di Pratola Peligna Rep. N. 5.066 – Raccolta n. 2.266 – Rep. Ente Parco n. 449) per un valore €. 43.800.

7) Porzione di fabbricato rurale sito nel comune di Sant'Eufemia a Maiella (PE) censito al Catasto terreni al foglio 9, particella 317, senza rendita. Il suddetto, insieme a terreni (si veda il n. 8 dei terreni), è stato acquistato il 28/08/2007 (con atto del Notaio Laura Pirro di Pratola Peligna Rep. N. 5.065 – Raccolta n. 2.265 – Rep. Ente Parco n. 450) per un valore €. 65.335.

8) Porzioni di fabbricati rurali siti nel comune di Caramanico Terme (PE) censiti al Catasto terreni: al foglio 13, particella 97, sub. 6, senza rendita; al foglio 36, particella 514, sub. 2 e sub. 4, senza rendita. I suddetti, insieme a terreni (si veda il n. 9 dei terreni), sono stati acquistati il 28/08/2007 (con atto del Notaio Laura Pirro di Pratola Peligna Rep. N. 5.064 – Raccolta n. 2.264 – Rep. Ente Parco n. 451) per un valore €. 7.500.

## **TERRENI DI PROPRIETÀ ENTE PARCO**

**1)** Terreni siti nel comune di Lettopalena (CH), ex proprietà dell'Istituto Diocesano per il sostentamento del Clero dell'Arcidiocesi di Chieti-Vasto, composti da:

- Terreno della superficie di circa 1.968.700 mq. riportato nel N.C.T. come segue: Foglio 1, part. 1, ettari 196.87.00, pasc. cespug., classe 2, R.D. € 508,37, R.A. € 101,68;
- Terreno della superficie di circa 12.990 mq. riportato nel N.C.T. come segue: Foglio 2, part. 1, ettari 1.29.90, pasc. cespug., classe 2, R.D. € 3,35, R.A. € 0,67.

I suddetti terreni sono stati acquistati il 07/11/2002 (con atto del Notaio C. De Michele di Sulmona Rep. N. 20408 – Raccolta n. 7772 – Rep. Ente Parco n. 249) per un valore complessivo di € 93.000,00.

**2)** Terreni siti nel comune di Cansano (AQ), ex proprietà della Rete Ferroviaria Italiana S.p.A., composti da:

- Terreno della superficie di circa 290 mq. riportato nel N.C.T. come segue: Foglio 11, part. 504, are 2.90, ferrovia sp, senza classe né redditi;
- Terreno della superficie di circa 80 mq. riportato nel N.C.T. come segue: Foglio 11, part. 505, are 0.80, ferrovia sp, senza classe né redditi.

I suddetti terreni sono stati acquistati il 19/06/2002 (con atto del Notaio C. De Michele di Sulmona Rep. N. 19036 – Raccolta n. 7374 – Rep. Ente Parco n. 221) per un valore complessivo di € 42.349,46.

**3)** Terreno sito nel comune di Abbateggio (PE), ex proprietà "Di Monte", composto da:

- Terreno della superficie di circa 9.480 mq. riportato nel N.C.T. come segue: Foglio 12, part. 170, are 94.80, seminativo, classe 4, R.D. € 5,39, R.A. € 17,14.

Il suddetto terreno è stato acquistato il 12/08/2003 (con atto del Notaio C. De Michele di Sulmona Rep. N. 22591 – Raccolta n. 8449 – Rep. Ente Parco n. 265) per un valore complessivo di € 2.350,00.

**4)** Terreno sito nel comune di Abbateggio (PE), ex proprietà "Di Gregorio", composto da:

- Terreno, ricadente in zona con vincolo archeologico, della superficie di circa 14.200 mq. riportato nel N.C.T. come segue: Foglio 11, part. 246, ettari 1.42.00, seminativo, classe 2, R.D. € 25,67, R.A. € 40,34.

Il suddetto terreno è stato acquistato il 12/08/2003 (con atto del Notaio C. De Michele di Sulmona Rep. N. 22592 – Raccolta n. 8450 – Rep. Ente Parco n. 266) per un valore complessivo di € 12.922,00.

**5)** Terreno sito nel comune di Abbateggio (PE), ex proprietà "Di Pierdomenico", composto da:

- Terreno della superficie di circa 15.840 mq. riportato nel N.C.T. come segue: Foglio 8, part. 239, ettari 1.58.40, seminativo, classe 2, R.D. € 28,63, R.A. € 44,99.

Il suddetto terreno è stato acquistato il 20/12/2004 (con atto del Notaio C. De Michele di Sulmona Rep. N. 26435 – Raccolta n. 9694 – Rep. Ente Parco n. 346) per un valore complessivo di € 12.612,60.

**6)** Terreni siti nel comune di Palena (CH), ex proprietà "Battioli", composti da:

- Terreno, in località Arsiccia, della superficie di circa 218.630 mq. riportato nel N.C.T. come segue: Foglio 33, part. 19, ettari 21.74.60, bosco ceduo, classe 1, R.D. € 336,93, R.A. € 67,39 e part. 21, are 11.70, pascolo arb., classe 2, R.D. € 0,66, R.A. € 0,48;
- Terreno, in località Pietrabbondante, della superficie di circa 253.160 mq. riportato nel N.C.T. come segue: Foglio 42, part. 3, are 60.80, pascolo, classe 2, R.D. € 5,65, R.A. € 3,14, part. 5, ettari 19.95.20, bosco ceduo, classe 1, R.D. € 309,13, R.A. € 61,83, part. 6, are 14.00, pasc. cespug., classe 2, R.D. € 0,29, R.A. € 0,07 e part. 7, ettari 4.61.60, prato, classe 3, R.D. € 47,68, R.A. € 30,99;
- Terreno, in località Pietrabbondante, della superficie di circa 271.490 mq. riportato nel N.C.T. come segue: Foglio 42, part. 9, ettari 17.40.50, bosco ceduo, classe 2, R.D. € 12,43, R.A. € 4,14, part. 13, ettari 17.40.50, bosco ceduo, classe 2, R.D. € 161,80, R.A. € 53,93, part. 14, ettari 8.40.70, pascolo, classe 2, R.D. € 78,15, R.A. € 43,32;
- Terreno, in località Scaricaterra, della superficie di circa 18.740 mq. riportato nel N.C.T. come segue: Foglio 42, part. 36, ettari 1.87.40, pascolo arb., classe 1, R.D. € 29,04, R.A. € 19,36;
- Terreno, in località Galluccio, della superficie di circa 177.040 mq. riportato nel N.C.T. come segue: Foglio 42, part. 63, are 34.20, pascolo cespug., classe 2, R.D. € 0,71, R.A. € 0,18, part. 64, ettari 17.11.00, bosco ceduo, classe 3, R.D. € 61,86, R.A. € 53,02, part. 65, are 25.20, incolt. prod., classe 1, R.D. € 0,26, R.A. € 0,13;
- Terreno, in località Galluccio, della superficie di circa 72.970 mq. riportato nel N.C.T. come segue: Foglio 42, part. 66, ettari 7.29.70, bosco ceduo, classe 3, R.D. € 26,38, R.A. € 22,61;
- Terreno, in località Galluccio, della superficie di circa 190.200 mq. riportato nel N.C.T. come segue: Foglio 42, part. 67, ettari 19.02.00, pascolo arb., classe 1, R.D. € 294,69, R.A. € 196,46;
- Terreno, in località Galluccio, della superficie di circa 88.810 mq. riportato nel N.C.T. come segue: Foglio 42, part. 68, ettari 8.88.10, pascolo arb., classe 1, R.D. € 137,60, R.A. € 91,73;
- Terreno, in località Galluccio, della superficie di circa 25.190 mq. riportato nel N.C.T. come segue: Foglio 42, part. 69, ettari 2.51.90, bosco ceduo, classe 4, R.D. € 5,20, R.A. € 3,90;
- Terreno, in località Galluccio, della superficie di circa 73.480 mq. riportato nel N.C.T. come segue: Foglio 42, part. 71, ettari 7.34.80, bosco ceduo, classe 3, R.D. € 26,56, R.A. € 22,77;
- Terreno, in località Galluccio, della superficie di circa 123.890 mq. riportato nel N.C.T. come segue: Foglio 42, part. 72, ettari 12.38.90, pascolo arb., classe 1, R.D. € 191,95, R.A. € 127,97;
- Terreno con ruderi di fabbricato rurale, in località Galluccio, della superficie di circa 40 mq. riportato nel N.C.T. come segue: Foglio 42, part. 22, are 0.40, fabb. Rurale, senza né classe né redditi.

I suddetti terreni sono stati acquistati il 10/12/2004 (con atto del Notaio C. De Michele di Sulmona Rep. N. 26372 – Raccolta n. 9667 – Rep. Ente Parco n. 345) per un valore complessivo di € 334.664,08.

7) Terreni siti nel comune di Roccamorice (PE), ex proprietà “Agrimont S.a.S.”, estesi complessivamente metri quadrati 58.857 e identificati catastalmente al:

- foglio 4, part. 129, ha 1.56.40 R.D. € 16,15, R.A. € 28,27;
- foglio 4, part. 130, are 16.00 R.D. € 1,65, R.A. € 2,89;
- foglio 4, part. 131, are 7.60 R.D. € 3,14, R.A. € 2,36;
- foglio 4, part. 175, ha 1.34.20 R.D. € 13,86, R.A. € 24,26;

- foglio 4, part. 176, are 0.47 ex fabbricato rurale interamente demolito;
- foglio 4, part. 219, are 15.60 R.D. €. 8,86, R.A. €. 6,04;
- foglio 4, part. 220, ha 1.21.50 R.D. €. 5,02, R.A. €. 3,14;
- foglio 9, part. 2, sub. 2, porzione di fabbricato rurale;
- foglio 9, part. 85, are 30.30 R.D. €. 2,04, R.A. €. 3,18 (complessivo);
- foglio 4, part. 86, are 46.50 R.D. €. 4,80, R.A. €. 8,41;
- foglio 4, part. 87, are 60.00 R.D. €. 6,20, R.A. €. 10,85;

I suddetti terreni sono stati acquistati il 28/08/2007 (con atto del Notaio Laura Pirro di Pratola Peligna Rep. N. 5.066 – Raccolta n. 2.266 – Rep. Ente Parco n. 449) per un valore complessivo di € 53.000,00 (di cui € 43.800 per il fabbricato rurale – già rilevato nei fabbricati al n. 6 – ed € 9.200 per i terreni).

**8)** Terreni siti nel comune di Sant'Eufemia a Maiella (PE), ex proprietà Giovine Raffaele, in località "Molini" o "Fonte Rinalucci o Ciccarelli", estesi complessivamente metri quadrati 29.010 e identificati catastalmente al:

- foglio 9, part. 179, are 8.00 R.D. €. 0,45, R.A. €. 1,24;
- foglio 9, part. 180, are 30.30 R.D. €. 1,72, R.A. €. 4,69;
- foglio 9, part. 181, are 5.50 R.D. €. 0,31, R.A. €. 0,85;
- foglio 9, part. 182, ha 1.35.20 R.D. €. 7,68, R.A. €. 20,95;
- foglio 9, part. 316, are 67.30 R.D. 12,90, R.A. €. 24,33;
- foglio 9, part. 317, are 1.40, fabbricato rurale;
- foglio 9, part. 318, are 42.40 R.D. €. 2,41, R.A. €. 6,57.

I suddetti terreni sono stati acquistati il 28/08/2007 (con atto del Notaio Laura Pirro di Pratola Peligna Rep. N. 5.065 – Raccolta n. 2.265 – Rep. Ente Parco n. 450) per un valore complessivo di € 77.000,00 (di cui € 65.335 per il fabbricato rurale – già rilevato nei fabbricati al n. 7 – ed € 11.665 per i terreni).

**9)** Terreni siti nel comune di Caramanico Terme (PE), ex proprietà del Comune di Caramanico Terme (PE), estesi complessivamente metri quadrati 333.727 e identificati catastalmente al:

- foglio 8, part. lle 127 e 423, are 31.00, località "San Tommaso";
- foglio 9, part. 668, are 86.40, località "San Tommaso";
- foglio 13, part. 97, sub. 6 porzione di fabbricato rurale, part. lle 207, 216, 222, 224, 226 e 237, totale are 30.60, località "Il Monte";
- foglio 14, part. lle 249, 325 e 326, totale are 16.10, località "Piccervo";
- foglio 16, part. lle 70 e 265, totale ha 1.70.10, località "Riga" e "Valli";
- foglio 18, part. 260, are 77.00, località "Decontra";
- foglio 18, part. lle 589, 591 e 629, totale ha 1.39.39, località "Decontra";
- foglio 19, part. lle 81, 126, 127, 128, 129, 130 e 132, totale ha 1.18.99, località "Riga";
- foglio 20, part. lle 30, 82, 110, 111 e 167, totale ha 2.71.70, località "Decontra";
- foglio 22, part. 63, totale ha 1.03.70, località "Fonte dell'Olmo Decontra";
- foglio 25, part. lle 7, 299, 310 e 381, totale ha 1.58.40, località "Orte";
- foglio 26, part. lle 233, 285, 293, 294, 666 e 668, tot. ha 1.26.80, località "San Pietro - Orte";
- foglio 29, part. 80, are 08.50, località "S. Croce";
- foglio 29, part. 470, are 02.40, località "S. Croce";
- foglio 29, part. 1077, are 03.84, località "S. Croce";
- foglio 30, part. 103, ha 1.54.90, località "Decontra";
- foglio 33, part. lle 37 e 38, totale ha 5.51.90, località "Valle Romana";
- foglio 35, part. 240, ha 1.50.90, località "Morrone";
- foglio 36, part. 523, are 03.70, località "Porcile-Orte";

- foglio 36, part. 514, sub. 2 e sub. 4, località "Porcile" porzione di fabbricato rurale;
- foglio 36, part. 417, are 00.30, località "Porcile" porzione di fabbricato rurale;
- foglio 36, part. 499, are 23.70, località "Porcile";
- foglio 36, part. 504, are 04.40, località "Porcile";
- foglio 36, part. 515, are 04.75, località "Porcile";
- foglio 39, part. 116, are 01.70, località "Frazione San Vittorino";
- foglio 40, part. lle 162 e 255, totale are 21.20, località "San Nicolao";
- foglio 43, part. 38, totale ha 1.36.20, località "San Nicolao";
- foglio 43, part. lle 140, 155, 194 e 531, totale ha 1.08.80, località "San Nicolao";
- foglio 43, part. 293, totale are 28.20, località "San Nicolao";
- foglio 43, part. lle 246, 369, 513 e 523, totale ha 1.25.70, località "San Nicolao";
- foglio 43, part. lle 509 e 625, totale are 33.90, località "San Nicolao";
- foglio 44, part. lle 31, 58, 167 e 171, totale ha 1.21.30, località "Colle Ciocca";
- foglio 48, part. 70, are 29.00, località "Monte Morrone";
- foglio 50, part. 31, are 94.90, località "Monte Morrone";
- foglio 51, part. 531, are 27.70, località "San Vittorino";
- foglio 59, part. 48, are 90.10, località "Colle del Vento";
- foglio 60, part. lle 227 e 231, totale ha 1.69.40, località "Colle Alto";
- foglio 61, part. lle 152 e 162, totale ha 1.09.70, località "Colle Stellone".

I suddetti terreni sono stati acquistati il 28/08/2007 (con atto del Notaio Laura Pirro di Pratola Peligna Rep. N. 5.064 – Raccolta n. 2.264 – Rep. Ente Parco n. 451) per un valore complessivo di € 162.050,00 (di cui € 7.500 per i fabbricati rurali – già rilevati nei fabbricati al n. 8, € 135.134 per i terreni agricoli ed € 19.416 per i restanti terreni).

Guardiagrele, 27.03.2013

  
IL RESPONSABILE DELL'UFFICIO  
CONTABILITÀ E PATRIMONIO  
(Dr. Marco Ruffino LIBERATORE)

**ENTE PARCO NAZIONALE DELLA MAJELLA**  
**NOTA INTEGRATIVA AL RENDICONTO GENERALE**  
**DELL'ESERCIZIO 2012**

Il "Regolamento concernente l'amministrazione e contabilità degli Enti Pubblici non Economici di cui alla L. n. 70/1975" (D.P.R. n. 97/2003), prevede che il Rendiconto Generale sia composto dai seguenti documenti:

- *Conto di bilancio distinto in Rendiconto Finanziario Decisionale (per categorie) e il Rendiconto Finanziario Gestionale (per capitoli);*
- *Conto economico;*
- *Stato patrimoniale;*
- *Nota integrativa.*

Il Rendiconto si completa, inoltre, con:

- *La Situazione amministrativa ove è riportata la destinazione dell'avanzo di amministrazione;*
- *La Relazione sulla gestione;*
- *La Relazione del Collegio dei revisori dei conti;*
- *L'elenco dei residui attivi e passivi relativi agli anni pregressi riaccertati;*
- *L'elenco del personale alla fine dell'esercizio.*

Così come stabilito nel DPR 97/2003, il Conto Economico e lo Stato Patrimoniale sono stati redatti sulla base di quanto stabilito negli articoli 2423, 2423-bis e 2423-ter del Codice Civile mentre la presente Nota integrativa viene redatta ai sensi dell'articolo 2427.

I valori riportati nella relazione, nei rendiconti e nella nota integrativa sono espressi, ai sensi del Codice Civile, in unità di euro.

**1) RENDICONTO FINANZIARIO DECISIONALE E GESTIONALE**

Il Rendiconto Finanziario Gestionale è articolato per capitoli e presenta così un livello di maggior dettaglio rispetto al Rendiconto Finanziario Decisionale che è articolato per Unità Previsionali di Base (UPB o categorie) secondo quanto stabilito 39 comma 20 del DPR 97/2003. Nel Rendiconto Finanziario Gestionale gli arrotondamenti per esprimere i valori all'unità di euro vengono effettuati su ogni singolo capitolo mentre nel Rendiconto Finanziario Decisionale gli arrotondamenti vengono effettuati sul totale delle singole categorie; nei risultati finali pertanto (avanzo, disponibilità di cassa alla fine dell'esercizio, ecc.) vi possono essere delle piccole differenze, dell'ordine di unità di euro, dovute appunto al diverso criterio di arrotondamento.

**ENTRATE**

**Entrate correnti**

Il totale delle "Entrate derivanti da trasferimenti correnti" (UPB 1.1.2) accertate nel 2012 sono di € 3.943.922 (-8,55%, con quanto definitivamente preventivato). Nel 2011 tali entrate erano pari a € 4.672.235. Il decremento rispetto al 2011 è dovuto al minor finanziamento ricevuto dallo Stato per i dipendenti cosiddetti "stabilizzati".

Le "Altre entrate" (UPB 1.1.3), accertate per un importo di € 161.569, con un decremento rispetto al 2011 di € 23.638, comprendono le entrate "derivanti dalla vendita di beni e dalla prestazione di servizi" (UPB 1.1.3.1) accertate per € 101.860, i "redditi e proventi patrimoniali" (UPB 1.1.3.2) accertati per € 560, le "poste correttive e compensative di uscite correnti" (UPB 1.1.3.3) accertate per € 4.865 e le "entrate non classificabili in altre voci" (UPB 1.1.3.4) accertate per € 54.285.

Il totale, quindi, delle "Entrate correnti" (Titolo I) accertate è stato di € 4.105.492, rispetto ad una previsione definitiva pari a € 4.614.753. Il grado di attendibilità delle previsioni si attesta quindi sull'88,96%. Nel 2011 il totale delle Entrate correnti ammontava ad € 4.857.442, pari al 98,72% delle somme preventivate. Gli accertamenti delle Entrate correnti hanno subito nel 2012, rispetto al 2011, un decremento di € 751.950.

#### **Entrate in conto capitale**

Le "Entrate in conto capitale" (Titolo II) provengono da "Entrate derivanti da trasferimenti in conto capitale" (UPB 1.2.2) per € 0 e da "Accensione di prestiti" (UPB 1.2.3) per € 0. Il totale accertato è stato pari ad € 0; una cifra inferiore al totale accertato, € 57.462, per l'anno 2011. Riguardo alle "Entrate derivanti da trasferimenti in conto capitale", nel 2012, come nel 2011, non ci sono state somme erogate dallo Stato, dalla Regione Abruzzo e dalle Province. Ne sono state accertate somme sulla UPB 1.2.3 "Accensione di prestiti" non essendovi stato alcun prelevamento dal deposito vincolato, costituito dall'Ente Parco, a partire dal 2004 presso la società Milano Assicurazioni, per la liquidazione del TFR al personale cessato dal servizio.

Il Totale delle Entrate, sia correnti che in conto capitale, accertate nel corso del 2012, escludendo le partite di giro, ammonta ad € 4.105.492, rispetto ad una previsione definitiva di € 4.705.753 (realizzazione pari al 87,24%). Le Entrate accertate nel 2011, escluso sempre le partite di giro, erano state di € 4.914.904, maggiori quindi di € 809.412 rispetto al 2012.

#### **Residui Attivi**

I residui attivi al 31.12.2012 ammontano complessivamente ad € 3.174.769, di cui € 2.736.101 sono i residui derivanti da esercizi precedenti il 2012 ed € 438.668 sono quelli formatisi dagli accertamenti della competenza 2012. Il totale dei residui attivi nel 2011 era di € 3.343.362, di cui € 2.717.586 provenienti dai precedenti esercizi. Vi è stato quindi, dal 2011 al 2012, un decremento di € 168.593.

#### **Riscossioni**

Il Totale delle Riscossioni del 2012, a residuo e competenza, è stato pari ad € 4.793.852. Nel 2011 il totale delle riscossioni ammontava ad € 5.055.906; nell'esercizio 2012 vi è stato quindi un decremento di € 262.054.

### **USCITE**

#### **Uscite Correnti**

- *Uscite per gli organi dell'Ente:*

Il totale impegnato nel 2012 è stato pari ad € 38.850, superiore al totale impegnato nel 2010 pari ad € 5.191. L'incremento si è avuto per effetto del ripristino normativo del compenso previsto per il Commissario straordinario/Presidente che in passato era stato abolito.

- *Oneri per il personale in attività di servizio:*

Il totale impegnato nel 2012 è stato pari ad € 1.402.518. Tale importo è inferiore al totale impegnato nel 2011 pari ad € 1.881.551. La differenza è dovuta al minore finanziamento ricevuto per le cosiddette "stabilizzazioni fuori ruolo" del personale secondo quanto previsto dal comma 940 dell'art. 1 della Legge 27 dicembre 2006, n. 296.

- *Uscite per l'acquisto di beni di consumo e di servizi:*

Il totale impegnato nel 2012 è stato pari ad € 457.725. Nel 2011 era stata impegnata una somma superiore pari ad € 481.828. Quindi, nonostante il personale che è più che raddoppiato, l'Ente è riuscito addirittura a diminuire tali tipologie di spesa che in alcuni casi sono anche obbligatorie (vedasi sicurezza, ecc.).

Su una previsione definitiva di spesa complessiva, per le tre categorie suddette (UPB 1.1.1 *Funzionamento*), di € 2.672.175 sono state dunque impegnate somme per complessivi € 1.899.096, raggiungendo così una percentuale pari al 71,07%.

- *Uscite per prestazioni istituzionali:*

Il totale delle uscite impegnate nel 2012 per Prestazioni istituzionali, ammonta ad € 1.011.502, minore di quelle impegnate nel 2011 e pari ad € 1.416.294.

- **Oneri Tributari:**

Il totale impegnato nel 2012, prevalentemente per imposte varie quali Ires, Irap, ed altre, è stato di € 133.890 mentre nel 2011 erano state impegnate somme per complessivi € 78.010. L'incremento è dovuto al raddoppio del personale che ha comportato di conseguenza anche l'aumento dell'Irap.

- **Uscite non classificabili in altre voci**

Il totale impegnato nel 2012, pari ad € 111.277, è leggermente inferiore a quanto impegnato, € 113.942, nell'esercizio 2011.

La previsione definitiva dell'intera UPB (1.1.2 *Interventi Diversi*) era di € 1.450.109 e quindi le somme impegnate, per un totale di € 1.256.669, coprono l'86,66% di quanto preventivato. Nel 2011 le somme complessivamente impegnate ammontavano ad € 1.608.246.

Il Totale Generale delle Uscite correnti (Titolo 1) impegnato ammonta, pertanto, ad € 3.155.762 rispetto ad una previsione definitiva di € 4.122.284 (copertura pari al 76,55%). Nel 2011 il totale impegnato ammontava ad € 3.976.816.

#### **Uscite in conto capitale**

Le Uscite in Conto Capitale (Titolo 2) sono tutte concentrate nella UPB 1.2.1 (*Investimenti*). Il totale impegnato nel 2012 ammonta ad € 1.099.348. Nel 2011 il totale impegnato era di € 889.895. Nel 2012 l'incremento si è avuto per l'acquisizione di beni durevoli nell'ambito dei progetti LIFE e per la predisposizione ed attivazione di diversi progetti e realizzazioni effettuate direttamente dall'Ente.

Il Totale delle Uscite, sia correnti che in conto capitale, impegnate nel 2012, escludendo le partite di giro, ammonta ad € 4.255.110, rispetto ad una previsione definitiva di € 5.534.036, con un percentuale quindi, di impegni rapportate alle previsioni definitive, pari al 76,89%. Nel 2011 il Totale delle Uscite impegnato, escluse le partite di giro, ammontava ad € 4.866.711.

#### **Residui Passivi**

I residui passivi al 31.12.2012 ammontano complessivamente ad € 9.003.898 di cui € 6.713.858 si riferiscono ad esercizi precedenti a quello del presente rendiconto ed € 2.290.040 sono i residui passivi formati dagli impegni di competenza dell'esercizio corrente. Il totale dei residui passivi al 31.12.2011 era di € 9.472.992 di cui € 6.766.723 provenienti dagli esercizi pregressi. L'Ente quindi, nonostante i notevoli finanziamenti ricevuti negli anni precedenti, ha continuato anche nel 2012 nell'opera di smaltimento delle somme a residuo, agendo, oltre che dal punto di vista quantitativo, anche da quello qualitativo, provvedendo a smaltire prioritariamente quelli più datati.

#### **Pagamenti**

Il Totale dei Pagamenti, a residuo e competenza, del 2012, è stato pari € 5.203.573. Si evidenzia che nel 2011 si aveva avuto un totale di pagamenti pari ad € 5.524.846.

## **2) SITUAZIONE AMMINISTRATIVA**

La Situazione Amministrativa evidenzia la consistenza dei conti correnti e della cassa all'inizio dell'esercizio, gli incassi ed i pagamenti complessivamente effettuati nell'anno, sia in conto competenza che in conto residui, ed il saldo alla chiusura dell'esercizio 2012.

Dal prospetto della Situazione Amministrativa si evince un avanzo d'amministrazione pari ad € 719.063,84 che viene come di seguito dettagliato:

<b>Consistenza di cassa all'inizio dell'esercizio (01.01.2012)</b>			<b>6.957.914,73</b>
			=====
<b>Riscossioni</b>	<b>in conto competenza</b>	<b>4.207.557,72</b>	
	<b>in conto residui</b>	<b>586.294,54</b>	<b>4.793.852,26</b>
			=====
<b>Pagamenti</b>	<b>in conto competenza</b>	<b>2.505.804,06</b>	
	<b>in conto residui</b>	<b>2.697.769,24</b>	<b>5.203.573,30</b>
			=====
<b>Consistenza di cassa alla fine dell'esercizio (31.12.2012)</b>			<b>6.548.193,69</b>
			=====
<b>Residui attivi</b>	<b>degli esercizi precedenti</b>	<b>2.736.100,63</b>	
	<b>dell'esercizio</b>	<b>438.667,96</b>	<b>3.174.768,59</b>
			=====
<b>Residui passivi</b>	<b>degli esercizi precedenti</b>	<b>6.713.857,95</b>	
	<b>dell'esercizio</b>	<b>2.290.040,49</b>	<b>9.003.898,44</b>
			=====
<b>Avanzo di amministrazione alla fine dell'esercizio (31.12.2012)</b>			<b>719.063,84</b>

L'utilizzazione dell'avanzo d'amministrazione 2012 per l'esercizio 2013 risulta così prevista:

**Parte vincolata**

Cap. 11190	Interventi di miglioramento, tutela, recupero e bonifica ambientale	€	120.000,00
Cap. 11300	Promozione di iniziative per i servizi di divulgazione	€	4.000,00
Cap. 14070	Premio annuale polizza TFR (personale di ruolo)	€	100.000,00
Cap. 20050	Accantonamento per ripristino immobili	€	500,00
Cap. 20060	Accantonamento per ripristino impianti, attrezzature e macchinari	€	500,00
Cap. 20070	Accantonamento per ripristino parco automezzi	€	500,00
Cap. 20080	Accantonamento per ripristino mobili e macchine d'ufficio	€	500,00
<b>Totale parte vincolata</b>			<b>€ 226.000,00</b>

**Parte disponibile**

Cap. 2030	Oneri previdenziali ed assistenziali e sociali a carico dell'Ente	€	11.450,00
Cap. 2080	Altre indennità (reperibilità, rischio, ecc.)	€	44.500,00
Cap. 4020	Spese per acqua, gas, energia elettrica	€	5.000,00
Cap. 4030	Spese per il riscaldamento	€	15.000,00
Cap. 4070	Manutenzione, riparazione ed adattamento locali e relativi impianti	€	36.000,00
Cap. 5120	Spese di gestione centri visita, musei, ecc.	€	18.000,00
Cap. 5210	Progetti LIFE-CEE	€	50.000,00
Cap. 8010	Imposte, tasse e tributi vari	€	3.780,00
Cap. 10010	Spese per liti, arbitraggi, risarcimenti ed accessori, spese legali	€	10.000,00
Cap. 10060	Somme vincolate (ai sensi di Leggi, Decreti, ecc.)	€	169.000,00
Cap. 11070	Realizzazione segnaletica del Parco (logo, cartellonistica, ecc.)	€	18.000,00
Cap. 11240	Allestimento, sistemazione e gestione giardini e orti botanici	€	35.000,00
Cap. 11330	Fondo di cofinanziamento per progetti integrati con altri soggetti	€	55.333,84
Cap. 13050	Conferimenti e quote di partecipazione al patrimonio di altri enti	€	22.000,00
<b>Totale parte disponibile</b>			<b>€ 493.063,84</b>
Parte di cui non si prevede l'utilizzazione nell'esercizio 2013			€ 0

**Totale risultato di amministrazione** € **719.063,84**

### **3) STATO PATRIMONIALE E CONTO ECONOMICO**

Il conto economico e lo stato patrimoniale sono redatti secondo gli schemi di cui agli allegati 11, 12 e 13 del DPR n.97/2003.

#### **LA SITUAZIONE PATRIMONIALE**

La Situazione Patrimoniale evidenzia la consistenza degli elementi patrimoniali attivi e passivi, all'inizio e al termine dell'esercizio, e le variazioni intervenute per le singole poste del patrimonio netto. Di seguito si specificano le poste più significative.

#### **ATTIVITÀ**

##### **• Immobilizzazioni immateriali**

###### ***B14) Concessioni, licenze, ecc.***

Risultano di € 65.121 e, quindi, sono diminuite rispetto a quanto indicato in riferimento all'esercizio 2011. La variazione, non essendoci state nuove acquisizioni nell'esercizio (€ 0 con somme provenienti dai capitoli in conto capitale, in competenza e residui, come dettagliatamente riportati nei prospetti dimostrativi delle UPB 1.2.1.1 e 1.2.1.2 di cui alle pagine seguenti), è dovuta all'imputazione diretta, senza la costituzione di alcun fondo, delle quote di ammortamento 2012 pari ad € 13.109.

###### ***B16) Immobilizzazioni in corso e acconti***

Risultano di € 7.363.791 e rappresentano gli ex "Costi pluriennali diversi" del vecchio schema patrimoniale previsto dal Dpr 696/1979 e che, sostanzialmente, misurano tutti quegli impegni assunti dall'Ente ma non ancora concretizzatisi nei relativi investimenti (anno 2011 € 8.963.499 + impegnato in conto capitale rimasto da pagare, categorie 1.2.1.1 e 1.2.1.2, € 908.386 – residui uscite in conto capitale, categorie 1.2.1.1 e 1.2.1.2, pagati € 625.371- storno per progetti conclusi da eliminare definitivamente € 1.882.723; quest'ultimo importo è stato stornato pari pari anche dai risconti passivi e quindi si tratta semplicemente di una rettifica di natura contabile che non ha influenza sul conto economico).

L'importo di € 625.371 che rappresenta il decremento degli ex "Costi pluriennali diversi", trova la collocazione nelle voci come di seguito si dettagliano:

- non vi sono importi che confluiscono nelle **Immobilizzazioni Immateriali**, nella voce B14 "**Concessioni, licenze, marchi e diritti simili**" in quanto non sono state effettuate spese a tale titolo nell'esercizio;
- confluiscono nelle **Immobilizzazioni Immateriali**, nella voce B18 "**Manutenzioni straordinarie e migliorie su beni di terzi**" gli importi dei seguenti capitoli: capitolo 11050 per € 19.133, capitolo 11130 per € 4.908, capitolo 11330 per € 35.312 (totale complessivo: € 59.353);
- confluiscono nelle **Immobilizzazioni Materiali**, nella voce B12 "**Impianti e macchinari**" gli importi dei seguenti capitoli: capitolo 11080 per € 35.000, capitolo 11210 per € 13.189, capitolo 11240 per € 10.516, capitolo 11250 per € 23.028, capitolo 11360 per € 15.663, capitolo 12050 per € 9.749, capitolo 12080 per € 3.104, capitolo 12100 per € 739 (totale complessivo: € 110.988);
- confluiscono nelle **Immobilizzazioni Materiali**, nella voce B14 "**Automezzi e motomezzi**" gli importi dei seguenti capitoli: capitolo 11360 per € 33.868 (totale complessivo: € 33.868);
- confluiscono nelle **Immobilizzazioni Materiali**, nella voce B15 "**Immobilizzazioni in corso e acconti**" gli importi dei seguenti capitoli: capitolo 11150 per € 108.192, capitolo 11170 per € 8.284, capitolo 11180 per € 18.864, capitolo 11210 per € 12.648, capitolo 11240 per € 30.457, capitolo 11250 per € 9.990, capitolo 11300 per € 7.201, capitolo 11330 per € 65.147, capitolo 11360 per € 40.957, capitolo 12010 € 3.682, capitolo 12100 per € 4.332 (totale complessivo: € 309.754);
- confluiscono nelle **Immobilizzazioni Materiali**, nella voce B17 "**Altri beni**" gli importi dei seguenti capitoli: capitolo 11150 per € 11.710, capitolo 11240 per € 4.640, capitolo 11300 per € 4.390, capitolo 12010 per € 2.855 (totale complessivo: € 23.595);
- confluiscono nel **Conto Economico**, quali insussistenze dell'attivo, nella voce E21 "**Oneri Straordinari**", non essendo possibile una valorizzazione patrimoniale, gli importi dei seguenti capitoli: capitolo 11130 per € 17.771, capitolo 11170 per € 1.261, capitolo 11190 per € 2.783, capitolo 11210 per € 670, capitolo 11240

per € 1.044, capitolo 11300 per € 1.089, capitolo 11330 per € 24.000, capitolo 11360 per € 2.114, capitolo 12050 per € 251, capitolo 12100 per € 26.683, capitolo 12110 per € 10.147 (totale complessivo: € 87.813).

**B18) Manutenzioni straordinarie e migliorie su beni di terzi**

Si tratta di spese incrementative e migliorie su beni di terzi non separabili dai beni stessi. In armonia con quanto disposto dal principio contabile n. 24 del CNDCeR, espressamente richiamato nella circolare del Ministero dell'Economia e delle Finanze n. 32/2002, il valore viene ammortizzato sulla base dell'utilità futura delle spese sostenute o della durata residua del diritto di utilizzazione se inferiore. Nel caso di specie dell'Ente si tratta per lo più di costi straordinari sostenuti per la ristrutturazione di immobili detenuti in concessione o comodato e quindi l'ammortamento, avendo un periodo minore, viene effettuato sulla base dell'utilità futura delle spese sostenute, utilizzando lo stesso coefficiente di ammortamento previsto per i fabbricati (3%). Risultano essere pari ad € 750.488, al netto della quota di ammortamento pari ad € 23.211 e comprensive dell'incremento di € 67.494 dato dai capitoli in conto capitale, in competenza e residui, come dettagliatamente riportati nelle tabelle di cui alle pagine seguenti.

Il totale delle Immobilizzazioni immateriali al 31/12/2012 ammonta ad € 10.062.123, così come da prospetto dimostrativo che segue:

<b>Cespiti</b>	<b>Valore al 01.01.2012 (1)</b>	<b>Incremento (2)</b>	<b>Decremento (3)</b>	<b>Quota Amm.to 2012 (4)</b>	<b>Valore al 31.12.2012 (= 1 + 2 - 3 - 4)</b>
B14 Concessioni, licenze, marchi e diritti simili	78.230	0	0	13.109	65.121
B16 Immobilizzazioni in corso e acconti	8.963.499	908.386	2.508.094	0	7.363.791
B18 Manutenzioni straordinarie e migliorie su beni di terzi	706.205	67.494	0	23.211	750.488
B19 Altre	0	0	0	0	0
<b>TOTALE</b>	<b>9.747.934</b>	<b>975.880</b>	<b>2.508.094</b>	<b>36.320</b>	<b>8.179.400</b>

• **Immobilizzazioni materiali**

**B11) Terreni e fabbricati**

Durante l'anno 2012 l'Ente non ha acquistato nuovi terreni o fabbricati per cui l'importo iscritto in Bilancio, al netto della quota di ammortamento dell'esercizio pari ad € 27.939, ammonta ad € 1.341.239.

**B12) Impianti e macchinari**

Durante l'anno 2012 l'Ente ha provveduto ad acquistare impianti e macchinari per un importo complessivo di € 148.586 con somme provenienti dai capitoli in conto capitale, in competenza e residui, come dettagliatamente riportati nei prospetti dimostrativi delle UPB 1.2.1.1 e 1.2.1.2 di cui alle pagine seguenti (la differenza è dovuta ad acquisti effettuati con capitoli di parte corrente ed incrementi di valore per donazioni e rettifiche, rilevate nel **Conto Economico** nella voce E20, "**Proventi Straordinari**"). Al 31/12 quindi l'ammontare complessivo, al netto della quota di ammortamento dell'esercizio pari ad € 60.711, è di € 750.337.

**B13) Attrezzature industriali e commerciali**

Nel 2012 non sono state acquistate nuove attrezzature industriali e commerciali. Al 31/12 quindi l'ammontare complessivo, al netto della quota di ammortamento dell'esercizio pari ad € 34.097, è di € 30.641.

**B14) Automezzi e motomezzi**

Nel 2012 sono stati fatti nuove acquisizioni per un ammontare complessivo di € 66.814 con somme provenienti dai capitoli in conto capitale, in competenza e residui, come dettagliatamente riportati nei prospetti dimostrativi delle UPB 1.2.1.1 e 1.2.1.2 di cui alle pagine seguenti (la differenza è dovuta ad acquisti effettuati con capitoli di parte corrente ed incrementi di valore per donazioni rilevate nel **Conto Economico** nella voce E20, "**Proventi Straordinari**"). Al 31/12 quindi l'ammontare complessivo, al netto della quota di ammortamento dell'esercizio pari ad € 88.137, è di € 201.088. *Si precisa che gli acquisti effettuati, avendo*

utilizzato fondi nell'ambito di progetti LIFE finanziati dalla UE e/o fondi opportunamente dedicati (stabilizzazioni), e non fondi propri dell'Ente, non rientrano nelle limitazioni imposte dalla legge.

**BII5) Immobilizzazioni in corso ed acconti:**

In questa posta, dall'esercizio 2009, sono stati riportati tutti i costi sostenuti per lavori effettuati sugli immobili di proprietà dell'Ente. Nel 2012 sono stati effettuati nuovi lavori per € 395.124 con somme provenienti dai capitoli in conto capitale, in competenza e residui, come dettagliatamente riportati nei prospetti dimostrativi delle UPB 1.2.1.1 e 1.2.1.2 di cui alle pagine seguenti. Alla fine del 2012 tale posta viene quindi valorizzata pari ad € 2.484.772.

**BII7) Altri beni (ex Mobili e macchine d'ufficio)**

Nel 2012 sono stati effettuati nuovi acquisti per € 45.913 con somme provenienti dai capitoli in conto capitale, in competenza e residui, come dettagliatamente riportati nei prospetti dimostrativi delle UPB 1.2.1.1 e 1.2.1.2 di cui alle pagine seguenti (la differenza è dovuta ad acquisti effettuati con capitoli di parte corrente). Al 31/12 quindi l'ammontare complessivo, al netto della quota di ammortamento dell'esercizio pari ad € 93.717, considerando le dismissioni di € 3.516 che confluiscono nel **Conto Economico** nella voce E21 "Oneri Straordinari", è di € 194.266.

Il totale delle Immobilizzazioni materiali al 31/12/2012 ammonta ad € 5.002.343, così come da prospetto dimostrativo che segue:

Cespiti	Valore al 01.01.2012 (1)	Incremento (2)	Decremento (3)	Quota Amm.to 2012 (4)	Valore al 31.12.2012 (= 1 + 2 - 3 - 4)
BII1 Terreni e fabbricati	1.369.178	0	0	27.939	1.341.239
BII2 Impianti e macchinari	662.462	148.586	0	60.711	750.337
BII3 Attrezz. Industriali e commerciali	64.738	0	0	34.097	30.641
BII4 Automezzi e motomezzi	222.411	66.814	0	88.137	201.088
BII5 Immobilizzaz. in corso e acconti	2.089.648	395.124	0	-----	2.484.772
BII7 Altri beni	245.586	45.913	3.516	93.717	194.266
<b>TOTALE</b>	<b>4.654.023</b>	<b>656.437</b>	<b>3.516</b>	<b>304.601</b>	<b>5.002.343</b>

Prospetto dimostrativo delle UPB 1.2.1.1 e 1.2.1.2 (ex categorie 11<sup>a</sup> e 12<sup>a</sup> del Dpr 696/1979) in relazione allo Stato Patrimoniale (competenza):

Ripartizione nella Situazione Patrimoniale delle UPB 1.2.1.1 e 1.2.1.2 competenza													
Cap.	C/R	Voce B14	Voce B16	Voce B18	Voce B19	Voce BII1	Voce BII2	Voce BII3	Voce BII4	Voce BII5	Voce BII7	altre CE	cap
11910	C												0
11950	C		411.859	8.141								8.841	428.841
11070	C												0
11080	C		140.000										140.000
11100	C												0
11130	C		25.123							54.876			79.999
11140	C												0
11150	C												0
11160	C												0
11170	C												0
11180	C												0
11190	C												0
11210	C												0
11220	C												0
11230	C												0
11240	C		27.295							12.705			40.000
11250	C		10.000										10.000
11260	C		80.000										80.000
11280	C												0
11300	C												0
11310	C												0
11330	C		204.234										204.234
11360	C												0
12010	C		1.316							533	6.485	2.420	10.754
12030	C		1.797										1.797
12050	C		3.303										3.303
12080	C												0
12100	C		2.347							17.256			19.603
12110	C		1.112									18.685	19.797
<b>Totale</b>		<b>0</b>	<b>853.324</b>	<b>8.141</b>	<b>0</b>	<b>0</b>	<b>0</b>	<b>0</b>	<b>0</b>	<b>85.370</b>	<b>6.485</b>	<b>29.946</b>	<b>1.038.328</b>

La colonna "altre CE" comprende somme che non hanno avuto una patrimonializzazione e pertanto, trattandosi di spese per servizi, vengono girate al conto economico alla voce B7.

Prospetto dimostrativo delle UPB 1.2.1.1 e 1.2.1.2 (ex categorie 11<sup>A</sup> e 12<sup>A</sup> del Dpr 696/1979) in relazione allo Stato Patrimoniale (residui):

Ripartizione nella Situazione Patrimoniale delle UPB 1.2.1.1 e 1.2.1.2 residui													
Cap.	C/R	Voce B14	Voce B16	Voce B18	Voce B19	Voce B111	Voce B112	Voce B113	Voce B114	Voce B115	Voce B117	Storno	cap
11010	R												0
11050	R			19.133									19.133
11070	R												0
11080	R						35.000						35.000
11100	R												0
11130	R			4.908								17.771	22.679
11140	R												0
11150	R								108.192	11.710			119.902
11160	R												0
11170	R								8.284		1.261		9.545
11180	R								18.864				18.864
11190	R											2.783	2.783
11210	R						13.189			12.648		670	26.507
11220	R												0
11230	R												0
11240	R						10.516			30.457	4.640	1.044	46.657
11250	R						23.028			9.990			33.018
11260	R												0
11280	R												0
11300	R									7.201	4.390	1.089	12.680
11310	R												0
11330	R			35.312						65.147		24.000	124.459
11360	R						15.663		33.868	40.957		2.114	92.602
12010	R									3.682	2.855		6.537
12030	R												0
12050	R						9.749					251	10.000
12060	R												0
12080	R						3.104						3.104
12100	R						739			4.332		26.683	31.754
12110	R											10.147	10.147
Totale		0	0	59.353	0	0	110.988	0	33.868	309.754	23.595	87.813	625.371

La colonna "Storno" comprende somme che non hanno avuto una patrimonializzazione e pertanto, trattandosi di insussistenze di attività, vengono girate al conto economico alla voce E21 "Oneri straordinari".

- **Immobilizzazioni finanziarie**

- **B1114) Crediti finanziari diversi**

Per complessivi € 678.476 pari alla somma del credito vantato al 31.12.2012 nei confronti della compagnia d'assicurazione "Milano Assicurazioni", per la polizza a garanzia del TFR stipulata dal 2004 per i dipendenti dell'Ente. Tale importo coincide sostanzialmente, a meno dell'ovvia rivalutazione come da contratto di polizza e delle utilizzazioni dell'anno, con l'ammontare del fondo TFR risultante nel rendiconto 2011 in quanto, l'adeguamento annuo, con il versamento alla compagnia della quota TFR dell'anno corrente, viene effettuato solo nell'anno successivo, una volta approvato, appunto, il rendiconto. Rispetto al valore iscritto nel Rendiconto dell'esercizio 2011, quest'ultimo pari ad € 583.134, si sono registrati: un incremento di € 60.781, per effetto del versamento del premio annuo dal capitolo 14070 relativo ai dipendenti di ruolo e un incremento di € 56.114 dal capitolo 2190 relativo al premio inerente il personale cosiddetto "stabilizzato" (quest'ultimo importo, onde evitare duplicazioni, è stato conseguentemente stornato dalla voce del Conto Economico "salari e stipendi"). Ai sopra descritti incrementi vanno contrapposte le utilizzazioni per € 35.974, ossia i versamenti effettuati dalla compagnia assicuratrice che l'Ente ha registrato per competenza nel 2011 sul capitolo di entrata 20010 ma che la compagnia ha contabilizzato nel 2012, che figurano nel Conto Economico tra le "Rettifiche di valore di attività finanziarie" alla voce 19 b), e le rivalutazioni del credito, contrattualmente stabilite, per € 14.420 che invece figurano, sempre tra le "Rettifiche di valore di attività finanziarie" ma, alla voce 18 b).

- **Rimanenze**

**C14) prodotti finiti e merci**

Le rimanenze finali di prodotti dell'attività commerciale ammontano ad € 68.400 e risultano decrementate rispetto all'esercizio precedente di € 21.065. Il decremento viene rilevato con il segno positivo, nel conto economico, tra i costi di produzione alla voce B11.

**• Residui attivi**

I residui attivi, complessivamente considerati, che misurano i crediti dell'Ente nei confronti di terzi, sono diminuiti rispetto all'esercizio precedente di € 168.593, passando da € 3.343.362 ad € 3.174.769.

**• Disponibilità liquide**

La consistenza delle disponibilità liquide a fine esercizio è € 6.563.737, di cui € 6.548.194 quale giacenza della cassa contanti presso l'istituto tesoriere Cassa di Risparmio della Provincia di Chieti Spa ed € 15.543 quale saldo contabile al 31/12 del conto Bancoposta nel quale confluiscono, per una maggiore operatività e solo temporaneamente, le entrate provenienti dalla gestione commerciale, da sanzioni amministrative e da rimborsi diversi. Le variazioni intervenute, in corso d'anno, sono riportate nella tabella della "Situazione Amministrativa" sopraesposta e si compendiano in riscossioni per € 4.793.852 ed in pagamenti per € 5.203.573. Le disponibilità risultano così complessivamente diminuite di € 416.949 rispetto all'esercizio precedente.

**PASSIVITÀ****• Patrimonio Netto**

Il patrimonio netto risulta aumentato di € 533.133 per effetto dell'avanzo economico realizzato al termine del 2012, ed ammonta complessivamente ad € 13.287.636.

**• Fondo TFR**

Le variazioni del fondo TFR risultano essere la seguenti:

Consistenza al 31.12.2011	€	633.967
+ Rettifica (rilevato nel CE quale onere straordinario)	€	0
- Rettifica (rilevato nel CE quale provento straordinario)	€	18.796
+ Adeguamento per quota anno 2012	€	110.113
+ TFR versato da terzi per nuovo personale	€	0
- TFR erogati nel 2012 (cap. 15010 per € 129 e cap. 2190 per € 0)	€	129
- Anticipazioni erogate nel 2012	€	0
Consistenza al 31.12.2012	€	725.155

La quota dell'anno, pari ad € 110.113, viene indicata anche nella voce B9c) del Conto Economico. Per l'erogazione di TFR effettuata dal cap. 2190 per € 0, per le cessazioni del personale "stabilizzato" con i fondi opportunamente previsti, non è stata necessaria in questo esercizio effettuare, al fine di evitare una duplicazione, essendo somme già presenti tra i costi per "salari e stipendi" del Conto Economico, una rettifica in aumento alla voce E20 "Proventi straordinari".

**• Residui passivi**

I residui passivi, complessivamente considerati, che misurano i debiti dell'Ente nei confronti di terzi, sono diminuiti rispetto all'esercizio precedente di € 469.094, passando da € 9.472.992 ad € 9.003.898.

**• Ratei e Risconti**

In questa sezione, al punto 2), nella voce "Risconti passivi", trovano allocazione i contributi in conto capitale a destinazione vincolata erogati all'Ente. Essi sono stati contabilizzati conformemente a quanto disposto dalla circolare n. 05 del 30 gennaio 2006, emanata dal Ministero dell'Economia e delle Finanze, di integrazione alla circolare n. 32/2002 concernente le "linee guida sulla rappresentazione contabile di alcune poste di Bilancio",

nella quale sono previsti due metodi di contabilizzazione dei contributi in conto capitale: quello cosiddetto "dei risconti" e quello denominato "della rappresentazione netta". Si precisa che a far data dal 2004 l'Ente, nella contabilizzazione dei suddetti contributi pubblici, ha ritenuto di adottare il criterio "dei risconti".

Il totale netto risultante al 31.12.2012, pari ad € 650.436, è stato "rinviato per competenza" agli esercizi successivi, attraverso l'iscrizione di risconti passivi, con apposita scrittura di giroconto. L'importo trova la giustificazione dal seguente calcolo: risconti al 31/12 dell'esercizio precedente (€ 2.537.143) + incremento dei contributi a destinazione vincolata dell'esercizio (€ 0) - parte di competenza/utilizzata nell'esercizio (€ 3.985) - storno per progetti conclusi da eliminare definitivamente € 1.882.723; quest'ultimo importo è stato stornato pari pari anche dalle "Immobilizzazioni in corso e acconti" delle Immobilizzazioni Immateriali e quindi si tratta semplicemente di una rettifica di natura contabile che non ha influenza sul conto economico; il valore di € 3.985 confluisce anche nel conto economico, alla voce A5 "altri ricavi e proventi", quale quota dei contributi in conto capitale di competenza dell'esercizio.

### IL CONTO ECONOMICO

Il Conto Economico 2012 presenta ai fini comparativi gli importi delle corrispondenti voci dell'esercizio 2011, riclassificate ai sensi dell'art. 2425 c.c. Le risultanze complessive del Conto Economico (allegato 11) evidenziano un avanzo di € 533.133 quale risultanza di un risultato operativo (vedere anche allegato 12 del DPR 97/2003) di € 641.108, nel 2011 era di € 718.099, di proventi ed oneri finanziari con un risultato netto di - € 7.029, di rettifiche di valore di attività finanziarie per un risultato netto di - € 21.554, di proventi e oneri straordinari per un risultato netto di € 54.498 ed imposte dell'esercizio di € 133.890.

Lo schema di cui all'allegato 11 del DPR 97/2003, presenta i seguenti importi.

- Il "valore della produzione" risulta essere di importo pari ad € 4.108.917 ed è diminuito rispetto all'anno precedente di € 1.039.730 per effetto della mancanza dei contributi e finanziamenti che si erano invece avuti negli anni precedenti dalla UE per alcuni progetti LIFE. D'altro canto nell'esercizio si è registrato invece un rilevante, in termini proporzionali, aumento dei proventi e corrispettivi per la produzione delle prestazioni e/o servizi passati da € 94.395 del 2011 a € 101.860 del 2012. Nell'ambito di tale posta sono stati evidenziati separatamente i contributi di competenza dell'esercizio per un importo di € 3.954.407.

Si evidenzia che l'importo di € 4.007.057, indicato al punto A5), comprende appunto:

contributi in conto esercizio	€	3.943.921
+ quota contributi in c/capitale di competenza esercizio (da risconti passivi)	€	3.985
+ altri ricavi e proventi	€	59.151

C'è da precisare che nella voce A5 "Altri ricavi e proventi..." non sono stati compresi gli importi delle entrate relative alle partite di giro perché i relativi "mastrini", trovando perfetta compensazione (con le scritture in partita doppia finali) con i relativi importi delle uscite, presentano saldo zero;

- I "costi della produzione" presentano un importo complessivo di € 3.467.809 con un decremento di € 962.739 rispetto all'esercizio precedente rappresentato dalla diminuzione dei costi per salari e stipendi e dei correlati oneri sociali e soprattutto degli oneri diversi di gestione connessi ai progetti LIFE. Il personale in servizio all'Ente al 31.12.2012 è composto da 1 direttore e da 18 dipendenti di ruolo a cui si aggiungono ulteriori n. 35 unità di personale fuori ruolo assunto nel corso degli anni 2009, 2010 e 2011 a conclusione delle procedure concorsuali attivate dall'Ente nell'ambito delle stabilizzazioni di cui al comma 940 della Legge 296/06, articolo 27 bis del Decreto Legge 157/07 ed autorizzate con DPR del 27 dicembre 2007. Il costo complessivo, relativo sia alle unità di ruolo che fuori ruolo, ammonta complessivamente ad € 1.456.516. C'è da rilevare che l'Ente, nonostante la pianta organica quasi triplicata, con l'ovvia ripercussione dell'aumento dei relativi costi, è riuscito a contenere e mantenere sotto controllo i costi per i servizi. La voce "salari e stipendi", onde evitare duplicazioni, è stata depurata della somma di € 56.114 relativa al versamento del premio annuo per la polizza TFR del personale stabilizzato che pertanto va a diretto incremento della voce dello Stato Patrimoniale "Crediti finanziari diversi" (si veda quanto detto sopra). Tra gli "oneri diversi di gestione", alla voce B14, sono state aggiunte le somme provenienti dai capitoli in conto capitale che non hanno avuto una "patrimonializzazione".

- L'ammortamento complessivo delle immobilizzazioni immateriali e materiali è stato di € 340.921, calcolato con il sistema delle aliquote d'ammortamento descritte nella sezione della presente Nota integrativa "Altre Informazioni - Ammortamenti ed Accantonamenti";
- I proventi finanziari nel 2012 sono rappresentati da € 200 per interessi attivi.
- Gli interessi e gli altri oneri finanziari sono rappresentati dal decremento avutosi al 31/12 del saldo sul conto BancoPosta (€ 7.229).
- Le rettifiche di valore di attività finanziarie sono rappresentate da € 14.420 a titolo di rivalutazione dei "crediti finanziari diversi" iscritti nell'attivo dello Stato Patrimoniale (polizza per il TFR dei dipendenti) ed al contempo da € 35.974 a titolo di svalutazione dei medesimi "crediti finanziari diversi" per le utilizzazioni fatte dalla compagnia assicuratrice per pagare le prestazioni dovute (si veda quanto detto sopra a commento della posta "crediti finanziari diversi" dello Stato Patrimoniale).
- I proventi straordinari nel 2012 sono rappresentati da € 105.428 di cui: € 0 per l'incremento delle immobilizzazioni tecniche a seguito delle donazioni di beni ricevute dal Ministero dell'Ambiente; € 82.381 per l'incremento delle immobilizzazioni tecniche avutesi con acquisti effettuati utilizzando i capitoli di parte corrente e che si è deciso di ricomprendere in questa posta anziché portare in diminuzione dei costi o in aumento dei ricavi per una maggiore chiarezza; € 18.796 per la rettifica operata sul Fondo TFR (si veda quanto specificato sopra nel paragrafo dedicato al TFR); € 4.251 per le rettifiche operate sul valore delle Immobilizzazioni materiali.
- Gli oneri straordinari ammontano ad € 91.329 e sono: € 87.813 relativi allo storno relativo ad immobilizzazioni in corso ed acconti che, iscritti negli esercizi precedenti, che non si sono tradotti in poste patrimonializzabili (si veda tabella alla pagina 8); € 3.516 per dismissioni di immobilizzazioni materiali.
- Le "sopravvenienze attive ed insussistenze del passivo derivanti dalla gestione dei residui" trovano il loro fondamento nel provvedimento di "riaccertamento dei residui" con il quale sono stati radiati, appunto, residui passivi per un importo complessivo di € 61.365;
- Le "sopravvenienze passive ed insussistenze dell'attivo derivanti dalla gestione dei residui" trovano il loro fondamento nel provvedimento di "riaccertamento dei residui" con il quale sono stati radiati, appunto, residui attivi per un importo complessivo di € 20.966.

#### **4) ALTRE INFORMAZIONI**

##### **AMMORTAMENTI e ACCANTONAMENTI**

Per gli ammortamenti e gli accantonamenti, fino al 31.12.2005, sono state seguite le indicazioni contenute nella nota del Ministero dell'Ambiente n. SCN/III DIV/95/14392 del 19/10/95 e, nel caso in cui la predetta nota, come per gli impianti, le attrezzature e i macchinari, non indicava una percentuale di ammortamento, si è operato in conformità alle disposizioni contenute all'art. 2426, punto 2, del codice civile, ossia le immobilizzazioni e quindi gli ammortamenti sono stati valutati in relazione alla "loro residua possibilità di utilizzazione".

Le aliquote d'ammortamento, ridotte al 50 % nel primo anno, adottate fino al Consuntivo dell'esercizio 2005, sono state le seguenti:

- Edifici-Fabbricati: coefficiente ordinario del 3% ;
- categoria B1 Impianti attrezzature e macchinario: coefficiente ordinario del 15%;
- categoria B2 Automezzi: coefficiente ordinario del 20%;
- categoria B3 Mobili e macchine d'ufficio: coefficiente ordinario del 12%;
- categoria B4 Licenze d'Uso, Software, si è proceduto, sempre fino al 2005, prudentemente e in sintonia con la normativa fiscale, ad un ammortamento "diretto" in quote non superiori ad 1/3.

A seguito di quanto stabilito dalla Circolari del Ministero dell'Economia e Finanze n. 42/2004 e N. 43/2006, con decorrenza dall'anno 2006, sono state applicate le nuove direttive concernete i beni mobili di proprietà dello Stato e le nuove aliquote per "universalità di beni mobili" acquisiti dopo l'anno 2000, senza più apportare la riduzione al 50% del primo anno. Le aliquote applicate, pertanto, sono le seguenti per ciascuna categoria:

- categoria B1 Impianti attrezzature e macchinario: aliquota del 5%;

- categoria B2 Automezzi: aliquota del 20%;
- categoria B3 Mobili e macchine di ufficio: aliquota del 10% (utilizzata fino al 2007);
- categoria B4 Licenze d'Uso Software: aliquota del 20%;
- categoria B5 Hardware: aliquota del 25%;
- categoria B6 Concessioni e simili: % in base alla durata della concessione;
- categoria B7 Macchine d'ufficio, telefonini, ecc.; aliquota 20% (dal 2008).

Per gli Edifici e Fabbricati si è continuato ad applicare la precedente l'aliquota ordinaria al 3%.

#### **PERSONALE DIPENDENTE E TFR**

Il personale in servizio all'Ente al 31.12.2012 è composto da 18 dipendenti di ruolo a cui si aggiungono ulteriori n. 35 unità di personale fuori ruolo assunto nel corso degli anni 2009, 2010 e 2011 a conclusione delle procedure concorsuali attivate dall'Ente nell'ambito delle stabilizzazioni di cui al comma 940 della Legge 296/06, articolo 27 bis del Decreto Legge 157/07 ed autorizzate con DPR del 27 dicembre 2007.

Al suddetto personale è da aggiungere il Direttore, fuori ruolo, nominato dal Ministero dell'Ambiente.

Nell'anno 2012 risultano accantonati € 725.155 per T.F.R. nell'apposito Fondo all'uopo previsto. Tale valore è stato determinato in conformità a quanto stabilito dall'art. 1 della Legge 29 gennaio 1994, n. 87, e dall'art. 2 della Legge 8 agosto 1995, n. 335, che espressamente richiama, per il personale assunto dal 1° gennaio 1996, le disposizioni dell'art. 2120 del Codice Civile. L'articolo ultimo citato dice che: "In ogni caso di cessazione del rapporto di lavoro subordinato, il prestatore di lavoro ha diritto ad un trattamento di fine rapporto. Tale trattamento si calcola sommando per ciascun anno di servizio una quota pari e comunque non superiore all'importo della retribuzione dovuta per l'anno stesso divisa per 13,5". Il trattamento accantonato, inoltre, è stato rivalutato, nei termini di legge, in base all'indice ISTAT relativo all'anno 2012. Sulla predetta rivalutazione è stata anche versata la relativa imposta sostitutiva così come prescritto dalle norme tributarie.

#### **DISPOSIZIONI SUL CONTENIMENTO DELLA SPESA PUBBLICA**

Nel corso del mese di gennaio 2013 l'Ente è stato oggetto di una verifica da parte del Ministero dell'Economia e delle Finanze, Ispettorato Generale di Finanza, Servizi Ispettivi di Finanza Pubblica, come da nota prot. n. S.I.6505/II/0005126 del 21/01/2013, acquisita al protocollo dell'Ente al n. 732 del 23/01/2013. La verifica ha riguardato il monitoraggio dei livelli di spesa per l'acquisto di beni e servizi nonché il rispetto, per gli anni dal 2009 al 2012, delle limitazioni di spesa imposte dalle varie norme che si sono susseguite nel corso degli anni e che si riassumono di seguito. Nel corso della verifica è stata predisposta una scheda di rilevazione dalla quale è emerso che l'Ente pur avendo rispettato tutti i limiti di legge non ha, in alcuni casi, per diversi anni, provveduto a riversare le somme previste al bilancio dello Stato ai sensi dell'art. 61, comma 17, del DL 112/2008. Le suddette somme, come concordato con l'ispettore del MEF, in attesa della notifica delle risultanze del verbale di verifica, saranno riversate al bilancio dello Stato subito dopo l'approvazione del presente consuntivo avendo già previsto, per la copertura integrale delle stesse, l'utilizzo del maggior avanzo di amministrazione 2012 rilevato.

Con nota prot. n. 100 del 4/1/2012 l'Ente ha provveduto all'invio al presidente del proprio Collegio Sindacale, per l'inoltro da parte di quest'ultimo tramite e-mail all'autorità vigilante, dell'allegato 2, appositamente compilato, della circolare RGS n. 33 del 28/12/2011 inerente il "bilancio di previsione 2012 - norme di contenimento della spesa pubblica".

**Limitazioni di spesa di cui al DL 78/2010, convertito con modifiche nella Legge 122/2010 (circolare n. 40 del 23/12/2010)**

#### **Art. 6, comma 3**

*Riduzione dal 2011 al 2013 del 10% rispetto alla misura al 30/04/2010 delle indennità, dei compensi, dei gettoni, delle retribuzioni, ecc. per organi.*

**Capitolo 1030 Compensi ai componenti il Collegio dei Revisori**

al 30/04/2010 la misura dei compensi era così fissata:

Presidente	€ 1.840,68
Componente	€ 1.215,96
Componente professionista (compresi CAP e IVA)	€ 1.518,00
Totale al 30/04/2010	€ 4.574,64
Riduzione del 10% (- 457,46), nuova misura totale	€ 4.117,18
Riduzione di spesa prevista da riversare	€ 457,46

**Note:** l'Ente non ha più dal 2007 il Consiglio Direttivo e tale comma non si applica alla retribuzione del Direttore.

**Capitolo 1040 Compensi ai componenti i comitati di consulenza**

al 30/04/2010 la misura dei compensi era fissata in	€ 5.451,00
per gli anni dal 2011 al 2013 lo stanziamento viene previsto in	€ 4.905,90
Riduzione di spesa prevista da riversare	€ 545,10

**Note:** Si tratta del nucleo obbligatorio interno di valutazione.

**Art. 6, comma 7**

*Riduzione dal 2011 dell'80% rispetto al 2009 della spesa annua per studi ed incarichi di consulenza.*

**Capitolo 4380 Spese per collaborazioni amministrative e tecniche**

al 31/12/2009 le somme impegnate sono state :	€ 22.671,62
Riduzione dell'80% (- 18.137,30), nuova misura totale	€ 4.534,32
Riduzione di spesa prevista da riversare	€ 18.137,30

**Note:** la riduzione di cui al presente comma non si dovrebbe applicare al capitolo 5020 "Ricerche Scientifiche, studi, pubblicazioni" trattandosi di attività istituzionali.

**Art. 6, comma 8**

*Riduzione dal 2011 dell'80% rispetto al 2009 della spesa annua per relazioni pubbliche, convegni, mostre, pubblicità e rappresentanza. Convegni e cerimonie devono essere autorizzate dai ministeri.*

Capitolo di bilancio	imp. 2009	riduzione	stanz. 2011
Cap. 4320 Spese per la realizzazione e la promozione di manifestazioni varie	€ 0,00	€ 0,00	€ 0,00
Cap. 4340 Spese per la partecipazione a fiere, mostre, convegni, ecc.	€ 800,00	€ 640,00	€ 160,00
Cap. 4360 Spese di rappresentanza	€ 253,00	€ 202,40	€ 50,60
Cap. 4410 Spese per pubblicità	€ 0,00	€ 0,00	€ 0,00
<b>Totali</b>		<b>€ 842,40</b>	<b>€ 210,60</b>

**Art. 6, comma 9**

*Dal 2011 divieto di effettuare sponsorizzazioni.*

**Note:** il Parco non effettua sponsorizzazioni.

**Art. 6, comma 12**

*Dal 2011 la spesa annua per le missioni deve essere ridotta del 50% rispetto al 2009.*

**Capitolo 1050 Indennità e rimborso spese di trasporto-missioni agli organi istituzionali**

al 31/12/2009 le somme impegnate sono state :	€ 4.677,55
Riduzione del 50% (- 2.338,78), nuova misura totale	€ 2.338,77

Riduzione di spesa prevista da riversare €. **2.338,78**

**Note:** l'Ente non ha più dal 2007 il Consiglio Direttivo.

**Capitolo 2070 Indennità e rimborso spese trasporto per missioni e trasferimenti**

al 31/12/2009 le somme impegnate sono state : €. **10.442,11**

**Note:** nel capitolo sono presenti anche le somme previste per gli organi di polizia e controllo (CTA). Dal 2009 al 2012 l'Ente è passato da 25 a 53 unità di personale. Tra i compiti dell'Ente vi sono anche missioni ispettive ed istituzionali (rilascio di nullaosta, sopralluoghi, ecc.). Per l'anno 2012 è stato confermato, pertanto, lo stanziamento finale dell'anno 2010 pari ad €. 17.500,00, senza riduzioni.

**Art. 6, comma 13**

*Dal 2011 la spesa annua per l'attività di formazione deve essere ridotta del 50% rispetto al 2009. La riduzione non si applica alle forze di polizia e ai vigili del fuoco.*

**Capitolo 2090 Spese per la partecipazione del personale a corsi di perfezionamento ed aggiornamento**

al 31/12/2009 le somme impegnate sono state : €. **3.775,50**

Riduzione del 50% (- 1.887,75), nuova misura totale €. **1.887,75**

Riduzione di spesa prevista da riversare €. **1.887,75**

**Capitolo 4330 Spese per corsi di formazione professionale**

**Note:** nel 2009 il Parco non ha impegnato somme sul capitolo e non sono stati previsti stanziamenti per il 2012.

**Art. 6, comma 14**

*Dal 2011 la spesa annua per l'acquisto, la manutenzione, il noleggio e l'esercizio delle autovetture deve essere ridotta del 20% rispetto al 2009. Il limite può essere derogato, per il solo anno 2011, esclusivamente per effetto di contratti pluriennali già in essere. La limitazione non si applica alle autovetture utilizzate dai Vigili del fuoco e per i servizi istituzionali di tutela dell'ordine e della sicurezza pubblica.*

**Capitolo 4190 Spese per la gestione degli automezzi (carburante, lubrificante, assicurazione, bolli, ecc)**

al 31/12/2009 le somme impegnate sono state : €. **66.930,95**

**Note:** nel capitolo sono presenti anche le somme previste per gli organi di polizia e controllo (CTA). Dal 2009 al 2011 l'Ente è passato da 25 a 53 unità di personale, sono accresciuti gli oneri obbligatori per la sicurezza (pneumatici invernali obbligatori, ecc.). Tra i compiti dell'Ente vi sono anche missioni ispettive ed istituzionali (rilascio di nullaosta, sopralluoghi, ecc.). È stato confermato per il 2012, pertanto, lo stanziamento finale dell'anno 2009 pari ad €. 66.930,95, senza riduzioni.

**Capitolo 12050 Acquisto di automezzi, attrezzature, mezzi, ecc.**

**Note:** nel capitolo, nel 2009, non vi sono state somme inerenti l'acquisto di automezzi e quindi non vi sono state riduzioni da operare.

**Art. 6, comma 21**

*Le somme provenienti dalle riduzioni di spesa di cui sopra devono essere riversate annualmente ad apposito capitolo dell'entrata del bilancio dello Stato.*

Le somme da riversare sono:

comma 3 (indennità, compensi, gettoni, retribuzioni, ecc.)	€.	<b>1.002,56</b>
comma 7 (studi ed incarichi di consulenza)	€.	<b>18.137,30</b>
comma 8 (relazioni pubbliche, convegni, mostre, pubblicità e rappresentanza)	€.	<b>842,40</b>

comma 12 (missioni)	€.	2.338,77
<u>comma 13 (spese per formazione)</u>	€.	<u>1.887,75</u>
<b>Totale</b>	€.	<b>24.208,78</b>

La somma complessiva da riversare allo Stato, pari a 24.208,78 euro, è stata allocata nel bilancio di Previsione 2012, al capitolo 10060, ed è stata riversata – come da indicazioni della circolare n. 19 del 16/058/2011 – in favore dello Stato sul capitolo n. 3334 di capo X, denominato “*Somme provenienti dalle riduzioni di spesa derivanti dall’adozione delle misure di cui all’art. 6 del decreto-legge 31 maggio 2010, n. 78, versate dagli enti e dalle amministrazioni dotati di autonomia finanziaria*”, entro il 31/10/2012.

#### **Art. 8, comma 1**

*Le spese di gestione degli immobili delle pubbliche amministrazioni non possono superare il 2% del valore dell’immobile (la limitazione non si applica alle spese per la sicurezza e agli interventi obbligatori ai sensi del Codice dei beni culturali e del paesaggio).*

In merito all’applicazione ed interpretazione esatta dell’art. 2, commi 618-623, della legge 244/2007, nel caso specifico dell’Ente Parco Majella, il valore degli immobili di proprietà o detenuti è stato stimato recentemente e sommariamente in 7 milioni di euro e quindi gli importi stanziati nei capitoli: 4070 “manutenzione riparazione ed adattamenti locali e relativi impianti”, di parte corrente, e 12100 “manutenzione fabbricati, impianti, attrezzi e macchinari”, di conto capitale, sono ampiamente al di sotto dei limiti, non considerando che tra gli importi previsti vi sono anche oneri e spese per la sicurezza.

#### **Art. 9, comma 28**

*Le spese per il personale a tempo determinato o con convenzioni, ovvero con contratti di collaborazione coordinata e continuativa, nonché il ricorso alle somministrazioni di lavoro, non possono superare il 50% della spesa sostenuta complessivamente per le medesime finalità nel 2009.*

Nel 2009 l’Ente ha impegnato complessivamente 48.000 euro, ripartiti sui capitoli 4050 e 4380, a titolo di spese per collaborazioni e per la somministrazione di lavoro. Nel 2012 il limite da rispettare è stato dunque di 24.000 euro. Nella limitazione suddetta non dovrebbero rientrare le spese, allocate nel capitolo 2020 delle Uscite, da sostenere per la sostituzione, con personale esterno assunto con contratti a tempo determinato, del personale dell’Ente in astensione per maternità.

**Limitazioni di spesa stabilite da vari provvedimenti normativi così come riassunte e coordinate nella circolare del MEF n. 2 del 22/01/2010**

#### **Consumi Intermedi**

Taglia carta: l’Ente attualmente non stampa né pubblica relazioni distribuite gratuitamente. Dal 2009 l’Ente ha sostituito l’abbonamento in formato cartaceo alla Gazzetta Ufficiale con un abbonamento telematico, con conseguente rideterminazione della relativa spesa.

Risparmio energetico: l’Ente ha attuato concrete misure per il contenimento delle spese per l’approvvigionamento di combustibile per riscaldamento e per l’energia elettrica. È stato approntato uno specifico progetto riguardo al solare termico e all’energia fotovoltaica dotando diverse strutture detenute dall’Ente di pannelli solari. Gli impianti fotovoltaici sono già entrati in funzione e l’Ente ha già incassato delle somme derivanti dal riconoscimento del contributo spettante per l’energia elettrica prodotta.

Sistema degli acquisti di beni e servizi: tutti gli acquisti di beni e servizi vengono effettuati dall’Ente nel rispetto delle misure volte a razionalizzazione il sistema degli acquisti della pubblica amministrazione tenendo conto dei parametri di prezzo-qualità di cui al comma 3 dell’art. 26 della legge 488/1999.

**Posta elettronica:** l'Ente ha attivato una casella di posta elettronica per tutti i propri dipendenti, incentivando così l'utilizzo della posta elettronica. È stata attivata una casella aziendale di posta certificata con la quale si inviano le comunicazioni agli enti e ai privati che sono abilitati a riceverle.

**Spese postali e telefoniche:** l'Ente, nel corso degli anni dal 2009 al 2012, ha visto più che duplicare il numero dei propri dipendenti e quindi non è stato ancora possibile, non essendo a regime, ipotizzare in previsione uno stanziamento di spesa di riferimento che, a questo punto, verrà approntato non appena possibile. Comunque, i contratti di telefonia fissa e mobile sono stati recentemente rivisti e razionalizzati; le spese postali, in conseguenza dell'incremento dell'utilizzo della posta elettronica e/o certificata, verranno sicuramente ridotte a regime.

**Piani triennali:** anche in merito a tali aspetti, ai fini del contenimento delle spese di funzionamento delle proprie strutture, in termini di razionalizzazione dell'utilizzo delle dotazioni strumentali, delle autovetture, dei beni immobili, una volta con l'organico a regime, l'Ente potrà approntare la programmazione triennale opportuna.

**Immobili:** dato che il valore degli immobili di proprietà o detenuti dall'Ente è stato stimato recentemente e sommariamente in 7 milioni di euro, gli importi stanziati nei capitoli: 4070 "manutenzione riparazione ed adattamenti locali e relativi impianti", di parte corrente, e 12100 "manutenzione fabbricati, impianti, attrezzi e macchinari", di conto capitale, sono ampiamente al di sotto dei limiti, non tacendo inoltre che tra gli importi previsti vi sono anche oneri e spese per la sicurezza.

**Autovetture:** le prescrizioni in merito alla riduzione delle spese inerenti l'acquisto, la manutenzione, il noleggio e l'esercizio di autovetture, riassunte nella circolare MEF n. 2 del 22/01/2010, sono state affiancate da quelle stabilite dal DI 78/2010, all'articolo 6, comma 14, a cui si rimanda (si veda sopra). Ad ogni buon fine si fa presente che nei capitoli di bilancio specifici sono imputate anche le somme previste per gli organi di polizia e controllo (CTA) e che, dal 2009 al 2012, l'Ente è passato da 25 a 53 unità di personale, con accresciuti e consequenziali maggiori oneri obbligatori per la sicurezza (pneumatici invernali obbligatori, manutenzioni periodiche, aumento costi carburanti e lubrificanti, ecc.). Si sottolinea in ultimo che tra i compiti dell'Ente vi sono anche missioni ispettive ed istituzionali (rilascio di nullaosta, sopralluoghi, ecc.).

#### **Collaborazioni e consulenze**

Le disposizioni inerenti la limitazione delle spese per gli incarichi di collaborazione e per le consulenze, così come riassunte e disciplinate nella circolare MEF n. 2 del 22/01/2010, sono state affiancate da quelle stabilite dagli articoli 6, comma 7, e 9, comma 20, del DI 78/2010 a cui si rimanda (si veda sopra). Per gli anni 2012 e precedenti, le suddette limitazioni, in applicazione della circolare MEF sopra citata, sono state ampiamente rispettate come da note, tabelle e prospetti allegati ai vari bilanci e/o trasmessi all'attenzione del Ministero vigilante.

#### **Spese per organi collegiali ed altri organismi**

Anche in questo caso, le disposizioni inerenti la riduzione delle indennità, compensi, gettoni, retribuzioni o altre utilità comunque denominate, corrisposte ai componenti di organi di indirizzo, direzione e controllo, consigli di amministrazione e organi collegiali comunque denominati, così come riassunte e disciplinate nella circolare MEF n. 2 del 22/01/2010, sono state affiancate da quelle stabilite dai vari articoli del DI 78/2010 a cui si rimanda (si veda sopra). Per gli anni 2012 e precedenti, le suddette riduzioni, in applicazione della circolare MEF sopra citata, sono state ampiamente rispettate come da dati presenti nei vari bilanci. Si tenga presente che l'Ente dal 2007 non ha il Consiglio Direttivo e che nel 2010 il Commissario Straordinario ha rinunciato ai propri compensi.

#### **Altre spese**

**Spese per relazioni, pubbliche, convegni, ecc.:** le disposizioni riassunte nella circolare MEF n. 2 del 22/01/2010 sono state affiancate da quelle stabilite all'art. 6, comma 8, del DL 78/2010 a cui si rimanda (si veda sopra). Per gli anni 2012 e precedenti, le suddette riduzioni, in applicazione della circolare MEF sopra citata, sono state ampiamente rispettate come attestato nella relazione allegata alla nota del 30/04/2010, prot. 4176, inviata al Ministero vigilante. Per il 2011 e 2012 l'Ente ha anche provveduto a riversare, entro il 31/03/2011, allo specifico capitolo di bilancio dello Stato, le somme provenienti dalle suddette riduzioni di spesa allocate nel capitolo 10060.

**Spese per sponsorizzazioni:** come già rilevato in relazione alle prescrizioni di cui all'art. 6, comma 9, del DL 78/2010 (si veda sopra), l'Ente, almeno dal 2009, non ha effettuato sponsorizzazioni.

**Incentivo per la progettazione:** la limitazione in parola, imposta dall'art. 61 del DL 112/2008, è stata abrogata per effetto dell'art. 35, comma 3, della legge 183/2010.

**Applicazione DL 112/2008 conv. L. 133/2008**

**Art. 61, comma 9:** non vi sono dipendenti dell'Ente componenti o segretari di collegi arbitrali e quindi non vi sono somme da riversare.

**Art. 67, comma 6:** non vi sono somme da riversare in quanto solo dal 2011 la pianta organica dell'Ente si può dire completata e quindi negli anni precedenti non vi era un parametro effettivo di riferimento da prendere a base per le riduzioni previste.

**Applicazione DL 201/2011 conv. L. 214/2011**

**Art. 23-ter, comma 4:** non vi sono somme da riversare in quanto l'Ente non ha dipendenti che superano il compenso, anche cumulato, del primo presidente della corte di cassazione ed inoltre, l'Ente non ha personale fuori ruolo in comando presso altri enti.

**Applicazione DL 95/2012 conv. L. 135/2012**

**Art. 8, comma 3:** con riguardo alla riduzione dei cosiddetti "consumi intermedi" l'Ente, su sollecitazione del proprio ministero vigilante, ha compilato una apposita scheda relativa all'indicazione puntuale delle proprie spese sostenute nell'anno 2010. Sulla base di questa scheda è stato così lo stesso ministero a riversare direttamente allo Stato i risparmi di spesa risultanti. Nella scheda di cui sopra l'ente ha avuto modo di segnalare che comunque, nel proprio bilancio, gravano anche gli oneri e le spese per le attività, anche ispettive e di polizia, del Corpo Forestale dello Stato e che, dal 2010 al 2012, il proprio personale è più che raddoppiato con conseguenti maggiori oneri e spese del tutto incompressibili (si pensi ad esempio alle obbligatorie spese per il rispetto delle norme sulla sicurezza nei luoghi di lavoro che, se disattese, esporrebbero i vertici dell'ente a responsabilità persino penali).

**Applicazione Legge 24 dicembre 2012 n. 228**

**Art. 1, comma 108:** l'Ente non risulta interessato dalla presente disposizione normativa.

**Art. 1, comma 111:** l'Ente non risulta interessato dalla presente disposizione normativa.

**Art. 1, commi 141 e 142:** l'Ente provvederà a versare entro il 30/06/2013 la somma di € 18.437,60 derivante dalla riduzione di spesa prevista dai suddetti commi.

**NOTIZIE RELATIVE ALLA CASSA ED ALTRE LIQUIDITA'**

La consistenza della cassa all'inizio dell'esercizio 2012 ammontava ad € 6.957.914,73, importo attestato dal Collegio dei Revisori, nel Verbale n. 01/2012 del 23 aprile 2012, che in tale sede ha provveduto a riconciliare il suddetto importo con quanto comunicato dall'Istituto tesoriere.

La consistenza della cassa alla fine dell'esercizio 2012, di € 6.548.193,69, viene confermata esattamente dal Tesoriere dell'Ente (Carichi Spa) con la nota acquisita il 21/01/2013 prot. 608. La differenza con la situazione di cassa al 31 dicembre 2012, trasmessa dalla Tesoreria Provinciale dello Stato - Sezione di Chieti - della Banca d'Italia (mod. 56 T.U. del mese di dicembre 2012) con nota acquisita al protocollo dell'Ente al n. 532 del 16/01/2013, ammontante ad € 6.552.986,28 è, come si evince dal raffronto, di € 4.792,59 ed è dovuta alla mancata regolarizzazione al 31.12.2012, di mandati di pagamento/reversali d'incasso.

Per tutte le entrate a favore dell'Ente Parco provenienti da attività commerciale e/o da sanzioni amministrative, si utilizza, ai sensi dell'art. 50, comma 6, del D.P.R. N. 97/2003, il conto corrente postale n. 19576651. Le suddette somme, una volta accertate, affluiscono all'Istituto Tesoriere tramite regolari reversali d'incasso. Al 31/12/2012 il conto corrente postale, come risulta anche dallo Stato Patrimoniale, presenta un saldo contabile attivo di € 15.542,72, come da nota BancoPosta acquisita agli atti dell'Ente con il protocollo n. 1451 del 14/02/2013.

---

Il Bilancio di Previsione dell'anno 2012, approvato dal Ministero dell'Ambiente e Tutela del Territorio e del Mare con nota prot. 0008359-01/06/2012-PNM-V, acquisita agli atti dell'Ente con il protocollo n. 5352 dell'11/06/2012, cui questo Bilancio Consuntivo si riferisce, è stato oggetto di variazioni/assestamento con Deliberazione del Commissario Straordinario dell'Ente n. 5 dell'8/08/2012, successivamente approvata dal Ministero dell'Ambiente e della Tutela del Territorio e del Mare come da comunicazione prot. 0030998-29/10/2012-PNM-I, acquisita agli atti dell'Ente con il protocollo n. 11195 del 6/11/2012.


Si rinvia alla Relazione sulla Gestione del Presidente, per le notizie in merito alla gestione dell'Ente nei suoi settori operativi e per i fatti di rilievo meritevoli di segnalazione avvenuti anche dopo la chiusura dell'esercizio.

Guardiagrele, 17/04/2013

Ufficio Contabilità e Patrimonio  
Il Responsabile  
(Dr. Marco Rolino LIBERATORE)



Il Coordinatore, Direttore f.f.  
(Dr. Teodoro ANDRISANO)



## INCASSI PER CODICI GESTIONALI

## SIOPE

## 012531122 - ENTE PARCO NAZIONALE DELLA MABELLA ENTE CON PERSONALITA' DI DIRITTO PUBBLICO

		Importo nel periodo	Importo a tutto il periodo
<b>TITOLO 1 - ENTRATE CORRENTI</b>		<b>160.280,09</b>	<b>4.250.438,77</b>
1211	Trasferimenti correnti dallo Stato a destinazione specifica	120.000,00	3.524.522,18
1221	Trasferimenti correnti dalla Regione o Provincia autonoma a destinazione specifica	8.010,00	133.500,00
1222	Trasferimenti correnti dalla Regione o Provincia autonoma senza vincolo di destinazione	14.879,51	14.879,51
1241	Trasferimenti correnti da Enti di previdenza	0,00	3.333,34
1255	Trasferimenti correnti da altri Enti Parco	0,00	19.996,00
1269	Trasferimenti correnti da altre Pubbliche Amministrazioni locali	0,00	2.500,00
1272	Trasferimenti correnti da Imprese private	0,00	104.910,00
1281	Trasferimenti correnti dall'Unione Europea	0,00	315.681,30
1318	Proventi derivanti da altre cessioni di beni	2.180,29	30.988,25
1319	Proventi derivanti da altre prestazioni di servizi	120,00	4.954,20
1327	Proventi derivanti dall'utilizzo di attrezzature e strutture dell'Ente	9.073,00	37.590,99
1328	Proventi derivanti da autorizzazioni, permessi e concessioni	0,00	384,41
1330	Entrate patrimoniali da beni immateriali	309,87	6.723,03
1342	Recuperi e rimborsi diversi	75,60	3.294,90
1351	Indennita' di assicurazione	0,00	1.500,00
1354	Altre entrate non classificabili in altre voci	5.631,82	45.680,66
<b>TITOLO 2 - ENTRATE IN CONTO CAPITALE</b>		<b>6.473,54</b>	<b>21.548,09</b>
2157	Versamento da compagnia assicuratrice per la liquidazione del TFR	0,00	15.074,55
2221	Trasferimenti di capitale da Regione o Provincia autonoma a destinazione specifica	6.473,54	6.473,54
<b>TITOLO 3 - PARTITE DI GIRO</b>		<b>91.229,94</b>	<b>521.865,40</b>
3101	Ritenute erariali	62.815,53	318.723,45
3102	Ritenute previdenziali e assistenziali al personale	24.062,04	134.835,76
3103	Altre ritenute al personale per conto di terzi	4.352,37	37.241,70
3104	Rimborso di anticipazione fondo economale	0,00	23.345,11
3106	Depositi cauzionali	0,00	3.200,00
3199	Altre partite di giro	0,00	4.519,38
<b>INCASSI DA REGOLARIZZARE</b>		<b>0,00</b>	<b>0,00</b>
9999	ALTRI INCASSI DA REGOLARIZZARE (riscossioni codificate dal cassiere/tesoriere)	0,00	0,00
<b>TOTALE GENERALE</b>		<b>257.983,57</b>	<b>4.793.852,26</b>

**PAGAMENTI PER CODICI  
GESTIONALI****SIOPE**

<b>Ente Codice</b>	012531122
<b>Ente Descrizione</b>	ENTE PARCO NAZIONALE DELLA MAIELLA ENTE CON PERSONALITA' DI DIRITTO PUBBLICO
<b>Categoria</b>	Enti parco
<b>Sotto Categoria</b>	PARCHI NAZIONALI
<b>Periodo</b>	MENSILE Dicembre 2012
<b>Prospetto</b>	PAGAMENTI PER CODICI GESTIONALI
<b>Tipo Report</b>	Semplice
<b>Data ultimo aggiornamento</b>	26-apr-2013
<b>Data stampa</b>	03-mag-2013
<b>Importi in EURO</b>	

PAGAMENTI PER CODICI  
GESTIONALI

## SIOPE

**012531122 - ENTE PARCO NAZIONALE DELLA MATELLA ENTE CON PERSONALITA' DI DIRITTO PUBBLICO**

		Importo nel periodo	Importo a tutto il periodo
<b>TITOLO 1 - SPESE CORRENTI</b>		<b>443.505,58</b>	<b>3.865.872,26</b>
1101	Compensi, indennita' e rimborsi agli organi di amministrazione dell'Ente	2.517,72	27.488,62
1102	Compensi, indennita' e rimborsi ai componenti del collegio sindacale (o revisori)	1.705,20	5.319,87
1199	Compensi, indennita' e rimborsi agli altri organi dell'Ente	49,15	4.100,47
1201	Competenze fisse al personale a tempo indeterminato	214.935,80	1.306.364,07
1202	Competenze e indennita' accessorie per il personale a tempo indeterminato	48.031,28	251.517,20
1203	Competenze fisse per il personale a tempo determinato	0,00	34.662,85
1207	Contributi obbligatori per il personale a tempo indeterminato	24.392,19	365.309,62
1208	Contributi obbligatori per il personale a tempo determinato	397,68	6.279,39
1212	Formazione del personale	0,00	1.674,00
1213	Buoni pasto	1.926,81	15.808,43
1215	Trattamento di missione e rimborsi spese viaggi	75,03	12.062,80
1217	Interventi assistenziali a favore del personale	0,00	6.928,54
1299	Altri oneri per il personale	1.841,42	4.646,33
1301	Carta, cancelleria e stampati	0,00	15.414,71
1302	Equipaggiamento e vestiario	0,00	9.297,64
1304	Pubblicazioni, giornali e riviste	0,00	7.046,40
1399	Altri materiali di consumo	23,70	2.601,23
1402	Collaborazioni coordinate e continuative (co.co.co.)	15.984,49	36.792,03
1407	Spese per pubblicazioni dell'Ente	0,00	439,64
1408	Spese postali	4.000,00	12.230,43
1409	Assicurazioni	0,00	44.141,95
1411	Assistenza informatica e manutenzione software	9.854,79	32.818,83
1412	Spese per liti, arbitraggi, risarcimenti e accessori (esclusa l'obbligazione principale)	22.591,21	63.655,55
1414	Utenze telefoniche	8.563,84	60.138,55
1415	Energia elettrica, gas, riscaldamento e acqua	2.127,92	65.444,07
1417	Manutenzione ordinaria e riparazioni di immobili	822,07	80.236,97
1418	Manutenzione ordinaria e riparazioni di apparecchiature	1.376,10	18.022,80
1419	Manutenzione ordinaria e riparazioni di automezzi	3,50	68.897,06
1421	Servizi ausiliari, traslochi e facchinaggio	1.255,55	22.398,56
1422	Locazioni	0,00	26.967,10
1499	Altre spese per servizi	0,00	9.386,24
2401	IRAP	9.276,61	138.785,59
2402	IRES	0,00	4.488,73
2403	I.V.A.	129,36	11.840,11
2406	Altre imposte, tasse e tributi	1.267,01	9.846,74
2504	Indennizzi danni recati dalla fauna selvatica	3.899,09	220.537,28
2699	Altre spese correnti non classificabili	66.458,06	862.281,86
<b>TITOLO 2 - USCITE IN CONTO CAPITALE</b>		<b>31.600,98</b>	<b>815.567,07</b>
5102	Opere per la sistemazione del suolo	0,00	14.562,30
5105	Altre infrastrutture	14.137,54	391.613,08
5106	Fabbricati civili ad uso abitativo, commerciale e istituzionale	0,00	33.956,06
5110	Beni di valore culturale, storico, archeologico e artistico	2.727,20	87.538,44
5199	Acquisizione di altri beni immobili	0,00	14.400,00
5201	Beni mobili, macchine e attrezzature	1.040,16	63.305,55
5203	Acquisizione o realizzazione software	2.420,00	2.420,00
5205	Automezzi	1.830,00	84.159,19
5299	Altre immobilizzazioni tecniche	0,00	15.614,00
5492	Versamento premi a compagnia di assicurazione per il TFR dei dipendenti	0,00	60.781,41
5501	Indennita' di anzianita' e similari al personale cessato dal servizio	0,00	16.128,98

PAGAMENTI PER CODICI  
GESTIONALI

## SIOPE

**ENTE PARCO NAZIONALE DELLA MARELLA ENTE CON PERSONALITA' IN DEBITO PUBBLICO**

		Importo nel periodo	Importo a tutto il periodo
5694	Trasferimenti per investimenti a imprese private	9.446,08	31.088,06

## TITOLO 3 - PARTITE DI GIRO

		41.015,12	522.133,97
7101	Ritenute erariali	26.718,37	289.698,33
7102	Ritenute previdenziali e assistenziali al personale	9.186,31	150.344,83
7103	Altre ritenute al personale per conto di terzi	3.110,44	35.263,07
7105	Anticipazione di fondi economici	2.000,00	29.607,74
7106	Versamenti per la costituzione di depositi a cauzione	0,00	12.700,00
7199	Altre partite di giro	0,00	4.520,00

## PAGAMENTI DA REGOLARIZZARE

		0,00	0,00
9999	ALTRI PAGAMENTI DA REGOLARIZZARE (pagamenti codificati dal tesoriere/cassiere)	0,00	0,00

## TOTALE GENERALE

516.121,68

5.203.573,30

LE DIFFERENZE ~~SI~~ RIGUARDANO LA CLASSIFICAZIONE ECONOMICA DEI DATI PER LE QUALI SIOPE ADOTTA CRITERI DI AGGREGAZIONE DIVERSI DA QUELLI PREVISTI PER IL BILANCIO DELL'ENTE.

**DISPONIBILITA' LIQUIDE****SIOPE**

<b>Ente Codice</b>	012531122
<b>Ente Descrizione</b>	ENTE PARCO NAZIONALE DELLA MAIELLA ENTE CON PERSONALITA' DI DIRITTO PUBBLICO
<b>Categoria</b>	Enti parco
<b>Sotto Categoria</b>	PARCHI NAZIONALI
<b>Periodo</b>	MENSILE Dicembre 2012
<b>Prospetto</b>	DISPONIBILITA' LIQUIDE
<b>Tipo Report</b>	Semplice
<b>Data ultimo aggiornamento</b>	26-apr-2013
<b>Data stampa</b>	03-mag-2013
<b>Importi in EURO</b>	

## DISPONIBILITA' LIQUIDE

SIOPE

Pagina 2

**0125/1121 - ENTE PARCO NAZIONALE DELLA MAIELLA ENTE CON PERSONALITA' DI DIRITTO PUBBLICO**Importo a tutto il  
periodo

## CONTO CORRENTE DI CASSA

1100	FONDO DI CASSA DELL'ENTE ALL' INIZIO DELL'ANNO (1)	6.957.914,73
1200	RISCOSSIONI EFFETTUATE DALL'ENTE A TUTTO IL MESE (2)	4.793.852,26
1300	PAGAMENTI EFFETTUATI DALL'ENTE A TUTTO IL MESE (3)	5.203.573,30
1400	FONDO DI CASSA DELL'ENTE ALLA FINE DEL PERIODO DI RIFERIMENTO (4) (1+2-3)	6.548.193,69
1450	FONDO DI CASSA DELL'ENTE ALLA FINE DEL PERIODO DI RIFERIMENTO - QUOTA VINCOLATA	0,00

## FONDI DELL'ENTE PRESSO IL TESORIERE AL DI FUORI DEL CONTO DI TESORERIA

2100	DISPONIBILITA' LIQUIDE LIBERE ALLA FINE DEL MESE COMPRESSE QUELLE REIMPIEGATE IN OPERAZIONI FINANZIARIE	0,00
2200	DISPONIBILITA' LIQUIDE VINCOLATE ALLA FINE DEL MESE COMPRESSE QUELLE REIMPIEGATE IN OPERAZIONI FINANZIARIE	0,00

## FONDI DELL'ENTE PRESSO ALTRI ISTITUTI DI CREDITO

2300	DISPONIBILITA' LIQUIDE LIBERE ALLA FINE DEL MESE COMPRESSE QUELLE REIMPIEGATE IN OPERAZIONI FINANZIARIE	0,00
2400	DISPONIBILITA' LIQUIDE VINCOLATE ALLA FINE DEL MESE COMPRESSE QUELLE REIMPIEGATE IN OPERAZIONI FINANZIARIE	0,00

## CONCORDANZA TRA IL CONTO DI TESORERIA E LA CONTABILITA' SPECIALE DI T.U.

1500	DISPONIBILITA' LIQUIDE PRESSO IL CONTO DI TESORERIA SENZA OBBLIGO DI RIVERSAM. A FINE PERIODO RIFERIM., COMPRESSE QUELLE REIMP. IN OPERAZIONI FIN. (5)	0,00
1600	RISCOSSIONI EFFETTUATE DAL TESORIERE A TUTTO IL MESE E NON CONTABILIZZATE NELLA CONTAB. SPEC. (6)	0,00
1700	PAGAMENTI EFFETTUATI DAL TESORIERE A TUTTO IL MESE E NON CONTABILIZZATI NELLA CONTAB. SPEC. (7)	4.792,59
1800	VERSAM. C/O CONTAB. SPEC. NON CONTABILIZZATI DAL TESORIERE A TUTTO IL MESE (8)	0,00
1850	PRELIEVI DALLA CONTABILITA' SPECIALE NON CONTABILIZZATI DAL TESORIERE A TUTTO IL MESE (9)	0,00
1900	SALDO C/O CONTAB. SPEC. A FINE PERIODO RIFERIM. (4-5-6+7+8-9)	6.552.986,28

PAGINA BIANCA

**PARCO NAZIONALE DELLA MAJELLA  
RENDICONTO GENERALE ESERCIZIO 2012  
RELAZIONE ILLUSTRATIVA DELLA GESTIONE  
(art. 38 e 46 del DPR. 97/2003)**

## INTRODUZIONE

Il Rendiconto Generale dell'esercizio 2012 dell'Ente Parco Nazionale della Majella, è stato redatto ai sensi dell'articolo 46 del D.P.R. 27 febbraio 2003, n.97 recante il "Regolamento concernente l'amministrazione e la contabilità degli Enti Pubblici di cui alla legge 20 marzo 1975, n. 70" e sulla base del Regolamento di contabilità dell'Ente deliberato con Delibera del Consiglio Direttivo dell'Ente con atto n.09 dell'11 settembre 2007 ed approvato dal vigilante Ministero dell'Ambiente e della Tutela del territorio e del Mare come da comunicazione protocollo DPN/2007/0034254 del 10 dicembre 2007.

Il documento è costituito dal Conto del bilancio, distinto in Rendiconto finanziario Decisionale e Rendiconto Finanziario Gestionale, dal Conto Economico, dallo Stato Patrimoniale, dalla Nota Integrativa con allegati la Situazione amministrativa, la Relazione sulla gestione del Presidente e dalla Relazione del Collegio dei Revisori dei Conti.

Il Conto del Bilancio è il documento che illustra i risultati della gestione finanziaria di entrata e di spesa dell'Ente secondo il criterio della competenza finanziaria e viene redatto secondo gli schemi previsti negli allegati 9 e 10 del DPR n. 97/2003.

Il Conto Economico, redatto secondo quanto stabilito negli allegati 11 e 12 del DPR n. 97/2003, illustra i risultati di Bilancio secondo il criterio della competenza economica.

La Situazione Patrimoniale, di cui all'allegato 13 del DPR n. 97/2003, indica la consistenza degli elementi patrimoniali attivi e passivi all'inizio e al termine dell'esercizio. Essa pone altresì in evidenza le variazioni intervenute nelle singole poste attive e passive e l'incremento o la diminuzione del patrimonio netto iniziale.

La Situazione amministrativa, di cui all'allegato 15 del DPR n. 97/2003, evidenzia la consistenza dei conti di tesoreria all'inizio dell'esercizio, gli incassi e i pagamenti complessivamente fatti nell'anno in conto competenza ed in conto residui ed il saldo alla chiusura dell'esercizio; il totale complessivo dei residui attivi e dei residui passivi alla fine dell'esercizio nonché l'avanzo o il disavanzo d'amministrazione.

Al Rendiconto generale sono allegati ai sensi dell'articolo art. 40, comma 5, del D.P.R. n. 97/2003, la Situazione dei residui attivi e passivi provenienti dagli esercizi anteriori a quello di competenza, distintamente per l'esercizio di provenienza e per capitolo. Essa indica, altresì, la consistenza al 1° gennaio, le somme riscosse o pagate nel corso dell'anno, quelle eliminate perché non più realizzabili o dovute, nonché quelle rimaste da riscuotere o da pagare; la deliberazione che dispone il riaccertamento dei residui attivi e passivi.

La presente Relazione al Rendiconto generale 2012 si sviluppa, come di consueto in due parti. Nella **prima parte** vengono date notizie generali sul Parco, avendo riguardo alla struttura, al personale, mentre la **seconda parte** è dedicata alle attività svolte nel corso dell'anno, i risultati conseguiti per ciascun servizio, programma e progetto in relazione agli obiettivi del programma pluriennale deliberato dagli organi di vertice, nonché notizie sui principali avvenimenti accaduti dopo la chiusura dell'esercizio.

Una lettura attenta dei dati esposti nella presente relazione sulla gestione e nella nota integrativa al Rendiconto Generale permetterà, quindi, a tutti i soggetti interessati all'attività dell'Ente, siano essi consiglieri, amministratori, personale, popolazioni residenti, terzi interessati, una migliore conoscenza della complessa realtà economico-finanziaria del Parco Nazionale della Majella.

**Parte Prima****IL PARCO NAZIONALE DELLA MAJELLA****territorio, struttura, funzioni****IL TERRITORIO**

L'eccezionale importanza del Parco Nazionale della Majella, a livello nazionale ed internazionale, deriva non solo dall'incommensurabile rarità ed unicità del suo patrimonio naturalistico ma anche, in eguale misura, dalla straordinaria ricchezza e valenza del suo patrimonio culturale, frutto della millenaria attività dell'uomo. E' difficile trovare un parco nazionale, in cui autentici capolavori della storia, dell'arte, della cultura, dell'operare umano convivano, in perfetta simbiosi, con altrettanti capolavori della natura.

Il Parco Nazionale della Majella è collocato in un contesto ambientale decisamente peculiare. A parere degli studiosi è uno dei pochi luoghi in Italia a meritare la definizione di "wilderness". Per comprendere l'elevato valore naturalistico e scientifico dell'area, basti considerare, che nel Parco è presente la parte più pregevole del patrimonio nazionale di biodiversità: oltre 1.800 specie vegetazionali censite, circa il 30% del totale nazionale, tra cui diverse specie rare ed endemiche (come termine di paragone basti citare che nell'intera Gran Bretagna le specie vegetazionali sono circa 1.000); diverse specie faunistiche rare, endemiche o minacciate di estinzione tra cui emergono l'Orso bruno marsicano, il Camoscio d'Abruzzo, il Lupo, il Piviere tortolino, il Falco Lanario, l'Aquila reale.

Il Parco Nazionale della Majella è stato istituito dall'art.34 della Legge 6 dicembre 1991, n.394. Con il Decreto del Presidente della Repubblica 5 giugno 1995 è stato perimetrato in via definitiva, provvisoriamente suddiviso in due zone (la Zona 1 e la Zona 2), regolate da misure di salvaguardia diverse, ed è stato istituito l'Ente.

La superficie totale del Parco, è di 74.095 ettari interamente compresi nella regione Abruzzo, ed interessa:

- **3 Province:** Chieti (27.396 ettari), L'Aquila (23.850 ettari) e Pescara (22.849 ettari);
- **39 Comuni** di cui (tra parentesi gli ettari di territorio comunale ricadenti nel parco e la percentuale rispetto al territorio comunale complessivo):

**14 della Provincia di Chieti:** Palena (8.252 ha. pari al 90%), Fara San Martino (4.056 ha. pari al 93%), Pennapiedimonte (3.556 ha. pari al 75%), Lama dei Peligni (1.874 ha. pari al 60%), Pretoro (1.681 ha. pari al 64%), Pizzoferrato (1.510 ha. pari al 49%), Taranta Peligna (1.480 ha. pari al 68%), Lettopalena (1.035 ha. pari al 49%), Gamberale (854 ha. pari al 55%), Montenerodomo (841 ha. pari al 28%), Rapino (821 ha. pari al 41%), Palombaro (623 ha. pari al 35%), Guardiagrele (586 ha. pari al 10%), Civitella Messer Raimondo (227 ha. pari al 18%);

**13 della Provincia dell'Aquila:** Pacentro (6.259 ha. pari all'87%), Pescocostanzo (4.912 ha. pari al 94%), Ateleta (2.881 ha. pari al 69%), Campo di Giove (2.864 ha. pari al 94%), Cansano (1.857 ha. pari al 46%), Sulmona (1.509 ha. pari al 26%), Pratola Peligna (1.000 ha. pari al 35%), Roccasasale (906 ha. pari al 53%), Roccaraso (593 ha. pari al 12%), Corfinio (562 ha. pari al 31%), Rivisondoli (374 ha. pari al 12%), Roccapia (135 ha. pari al 3%), Pettorano sul Gizio (40 ha.);

**12 della Provincia di Pescara:** Caramanico Terme (8.455 ha. pari al 100%), Sant'Eufemia a Majella (4.005 ha. pari al 100%), Roccamorice (2.134 ha. pari all'87%), Salle (1.672 ha. pari al 77%), Serramonacesca (1.218 ha. pari al 51%), Popoli (1.184 ha. pari al 34%), Abbateggio (1.035 ha. pari al 66%), Tocco da Casauria (1.024 ha. pari al 34%), Lettomanoppello (850 ha. pari al 56%), San Valentino in Abruzzo Citeriore (678 ha. pari al 41%), Bolognano (444 ha. pari al 26%), Manoppello (149 ha. pari al 4%).

- **6 Comunità Montane:** Majella e Monte Morrone, Aventino Medio Sangro, Medio Sangro, Maielletta, Peligna, Alto Sangro-Altipiano delle Cinquemiglia.

I Comuni che hanno il centro abitato ricompreso all'interno del perimetro del Parco sono 4: Caramanico Terme, Sant'Eufemia a Majella, Pacentro e Campo di Giove. Nel Parco sono presenti alcune aree di alta quota (Passolanciano – Majelletta, Passo San Leonardo, Campo di Giove, Pescocostanzo) interessate da impianti per la pratica di sport invernali.

Il cuore delle attività antropiche nel Parco, su cui è stata necessariamente concentrata, per motivazioni prettamente istituzionali, buona parte delle attività di indirizzo, controllo e sviluppo, è formato dall'asse San Valentino - Caramanico Terme - Sant'Eufemia a Majella - Pacentro - Campo di Giove - Pescocostanzo - Palena - Gamberale.

#### **Piano per il Parco**

Il 30 dicembre 2008, il Consiglio Regionale Abruzzo, ha definitivamente approvato il Piano per il Parco Nazionale della Majella, dotando così l'Ente Parco ed i 39 comuni dell'area, del più importante strumento di pianificazione previsto dalla legge quadro sulle aree protette. Il Piano è entrato in vigore il 17 luglio 2009, per effetto della pubblicazione sulla Gazzetta Ufficiale della Repubblica Italiana, n. 119.

Un processo lungo e faticoso, durato quasi dieci anni. Il Parco aveva infatti adottato il Piano ed inviato alla Regione Abruzzo per l'approvazione, sin dal maggio del 1999. Nel frattempo il Parco, nel 2005, attraverso la Comunità del Parco, approvava anche il Programma di sviluppo socioeconomico del territorio, lo strumento fondamentale per la promozione degli interventi di sviluppo sostenibile consentiti dal Piano del Parco. In mancanza del piano del Parco approvato, anche questo importante strumento, si arenava, e ciò rendeva impossibile al Parco, ai Comuni del Parco ed agli abitanti ed operatori del Parco, di usufruire di tutti i cospicui finanziamenti che la legge riserva esclusivamente ai parchi Nazionali che hanno il Piano approvato. Un danno incalcolabile cui l'approvazione Regionale ha posto finalmente rimedio. Tutti i Comuni del Parco hanno concordemente operato concretizzando ben 35 intese con quasi tutti i comuni del parco e con la stessa Regione Abruzzo, raggiungendo così specifici accordi che coniugano insieme conservazione e sviluppo. Nonostante il ritardo, il Parco Nazionale della Majella, è il primo Parco d'Abruzzo e di tutto il centro-sud, ad avere il Piano del Parco approvato. Ora occorre solo operare ed alacramente, per attuare tutti gli interventi di conservazione e sviluppo in esso previsti, ma con l'enorme facilitazione di poter convogliare nell'area le importanti risorse finanziarie riservate dalla legge, tanto più importanti in un momento di particolare complessità economica.

A seguito dell'entrata in vigore del Piano per il Parco il territorio è stato definitivamente suddiviso in quattro zone che, ai sensi dell'art. 12 della legge 394/91, sono le seguenti:

- A – Aree di riserva integrale (destinate alla conservazione dell'ambiente naturale nella sua integrità)
- B – Aree di riserva generale orientata (destinate alla protezione degli equilibri ecologici)
- C – Aree di protezione (destinate alla continuazione secondo gli usi tradizionali, ovvero secondo metodi di agricoltura biologica, delle attività agro-silvo-pastorali, nonché di pesca e raccolta dei prodotti naturali ed è incoraggiata la produzione artigianale di qualità)
- D – Aree di promozione economica e sociale, ulteriormente distinte in sottozona D1 e sottozona D2 (destinate alla promozione e allo sviluppo di attività economiche sostenibili, nonché attraverso il consolidamento delle popolazioni residenti e la riqualificazione del sistema infrastrutturale-insediativo sia negli aspetti della residenza stabile, sia in quelli della ricezione turistica).

#### **Piano pluriennale economico-sociale**

Il Piano pluriennale economico-sociale, previsto dall'art. 14 della legge 291/91, per la promozione delle attività compatibili atte a favorire lo sviluppo economico e sociale delle collettività residenti all'interno del parco e del territorio adiacenti, è stato approvato con delibera del Consiglio Regionale d'Abruzzo n. 61/15 del 30/11/2010 ed è stato pubblicato sul BURA n. 11 dell'11/02/2011.

## GLI ORGANI ED IL PERSONALE DEL PARCO

### GLI ORGANI DEL PARCO

Il Parco Nazionale della Majella è un "Ente pubblico non economico" inserito nella tabella IV (Enti preposti a servizi di pubblico interesse) della Legge n. 70/1975 ed è sottoposto alla vigilanza del Ministero dell'Ambiente. I suoi organi sono: Il Presidente, il Consiglio direttivo, la Giunta esecutiva, la Comunità del parco ed il Collegio dei revisori dei conti (Art. 9, L. 394/1991).

Il **Presidente** è nominato con decreto del Ministro dell'Ambiente d'intesa con le Regioni o Regione interessata. Al Presidente compete la rappresentanza legale dell'Ente ed il coordinamento delle attività. Esplica, inoltre le funzioni che gli sono delegate dal Consiglio Direttivo e adotta provvedimenti urgenti ed indifferibili che sono successivamente sottoposti alla ratifica del Consiglio Direttivo.

In mancanza di un presidente effettivo, con Decreto del Ministro dell'Ambiente e della Tutela del Territorio e del Mare del 18 febbraio 2011 è stato nominato Commissario Straordinario dell'Ente il Dott. Franco Iezzi che, con successivi decreti di proroga, è rimasto in carica fino all'11 ottobre 2012. Con ulteriore proprio decreto del 12 ottobre 2012, in segno di continuità, il Ministro dell'Ambiente e della Tutela del Territorio e del Mare, ha inteso nominare il medesimo Dr. Franco Iezzi Presidente dell'Ente per la durata di cinque anni.

Per quanto riguarda il **Consiglio Direttivo** anche durante l'anno 2012 tale organo non è stato ricostituito, dopo che la precedente consiliatura era giunta a naturale scadenza il 4 novembre 2007. A seguito di interventi normativi l'organo, con riguardo principalmente alla composizione, è stato oggetto di revisione. È stato recentemente approvato dal Consiglio dei Ministri, su proposta del Ministero dell'Ambiente, dopo aver acquisito i pareri del Consiglio di Stato e delle commissioni parlamenti competenti, un regolamento di riordino che prevede, senza penalizzare la rappresentanza del territorio, ma anzi accrescendola in percentuale, lo snellimento della composizione dei direttivi dei parchi e che introduce norme che ne assicurano l'operatività.

La **Comunità del Parco** è l'organo propositivo e consultivo dell'Ente che comprende i rappresentanti di tutti i Comuni, le Comunità Montane e le Province del Parco che insistono per le loro competenze sull'area parco. La Comunità del Parco è l'espressione delle popolazioni locali e per questo ha insostituibili funzioni di raccordo tra queste e l'Ente Parco. Essa esprime pareri obbligatori sui bilanci, consuntivi e Piano del Parco, nonché redige il piano di sviluppo socio economico. Elege al suo interno un presidente ed un vice presidente. Nel 2011 e nel 2010, la Comunità del Parco non si è mai riunita. Attualmente la Comunità è senza Presidente. Nel 2012 la Comunità si è riunita in due occasioni ma non ha assunto deliberazioni di rilievo.

Il **Collegio dei Revisori dei Conti** è l'organo dell'Ente che svolge le funzioni di controllo interno secondo la disciplina dettata dall'articolo 79 e ss. Del Dpr 97/2003. Il Collegio è composto da n. 3 componenti di cui n. 2 designati dal Ministero dell'Economia e Finanze mentre un componente è designato dalla Regione Abruzzo. Come da nomina avvenuta con Decreto del Ministro dell'Economia e Finanze, n° 0041521 del 22 marzo 2011 e fino al 2 marzo 2012, il Collegio era formato dai soli componenti designati dal Ministero dell'Economia e Finanze ovvero dalla D.ssa Patrizia Tolomei, che svolgeva e svolge tuttora anche le funzioni di Presidente del Collegio e dalla Rag. Maria Rosa Canci. In data 5 settembre 2011 la componente Canci ha rassegnato le proprie dimissioni. Con decreto del 2 marzo 2012, il Ministero dell'Economia e delle Finanze ha provveduto a ricostituzione del Collegio affiancando al Presidente, la D.ssa Tolomei, quali componenti: la Rag. Rosalba Petrelli in rappresentanza del MEF ed il Dott. Giuliano Calderoni in rappresentanza della Regione Abruzzo. Il nuovo Collegio rimarrà in carica fino al 21 marzo 2016.

Presso l'Ente Parco Nazionale della Majella è stato istituito, in esecuzione di quanto stabilito dal Decreto Legislativo /2009, n° 150, con Delibera Presidenziale n° 3 del 14 luglio 2010, l'Organismo Indipendente di Valutazione, in composizione monocratica nella persona del Dott. Enrico Croce. Ai sensi di quanto stabilito dal Decreto, l'Organismo sostituisce il Nucleo di Valutazione, istituito ai sensi del Decreto Legislativo 286/99, la cui scadenza ex lege è stata stabilita alla data del 30 aprile 2010.

**IL PERSONALE DELL'ENTE**

Il Direttore è il responsabile tecnico dell'Ente. Con Decreto del 16 Ottobre 1996 il Ministro dell'Ambiente ha nominato direttore del Parco Nazionale della Majella il Dr. Nicola Cimini che è entrato nella pienezza delle funzioni in data 1 Gennaio 1997, a seguito di stipula di un contratto quinquennale con efficacia sino al 31.12.2001. Con decreto del Ministro dell'Ambiente e della Tutela del Territorio del 31 dicembre 2001, il Dr. Nicola Cimini è stato rinnovato nell'incarico di Direttore del Parco Nazionale della Majella. Venendo l'incarico a scadenza naturale il 31 dicembre 2006, l'Ente provvedeva all'adozione degli atti di competenza con le delibere n. 23 del 29 novembre 2006 e n. 28 del 21 dicembre 2006 cui facevano seguito il Decreto del Ministro dell'Ambiente DEC/DPN/322 del 2 marzo 2007, il verbale del Collegio dei Revisori dei Conti n. 9, in data 7 ed 8 maggio 2007 e la delibera del Consiglio Direttivo dell'Ente n. 5 dell'8 maggio 2007. Il Dr. Nicola Cimini è rimasto in carica fino al 1° marzo 2013.

In esecuzione della delibera presidenziale n. 5 del 10.12.2012 l'Ente ha pubblicato in data 21.02.2013 un apposito avviso pubblico per l'individuazione di una rosa di tre nominativi da sottoporre al Ministero dell'Ambiente per il conferimento dell'incarico di Direttore del Parco Nazionale della Majella, ai sensi dell'art. 9, comma 11, della Legge 394/1991.

Con provvedimento presidenziale n. 3 del 5.3.2013 al Dr. Teodoro Andrisano, già dipendente e coordinatore dell'Ente, è stato attribuito, a titolo occasionale e non prevalente, fino a revoca, l'incarico di sottoscrivere gli atti gestionali di competenza del Direttore afferenti le attività ordinarie e comunque quelle che rivestano carattere di necessità ed urgenza.

Per quanto riguarda la dotazione organica, l'Ente ha provveduto in merito a quanto previsto dall'articolo 74 del Decreto Legge 25 giugno 2008, n.112, convertito, con modificazioni, dalla Legge 6 agosto 2008, n. 133. Con Delibera Presidenziale n. 10 del 30 novembre 2008 si è provveduto alla ricognizione della dotazione organica ai fini di quanto richiesto dall'articolo 74, comma 1, lettera b) del suddetto Decreto Legge relativamente al limite del 10% del personale addetto a compiti logistico – strumentali e di supporto mentre con Delibera n.11 del 30 novembre 2008 si è provveduto alla rideterminazione della dotazione organica dell'Ente attraverso la soppressione di n. 1 posto della dotazione organica di diritto. I suddetti provvedimenti sono ancora oggetto di valutazione da parte dei Ministeri vigilanti come comunicato dal Ministero dell'Ambiente con propria nota DPN/2009/0002523 del 6 febbraio 2009, acquisita agli atti dell'Ente con il protocollo 1334 del 13 febbraio 2009, in quanto si è in attesa del parere del Dipartimento della Funzione Pubblica, dopo che in data 30 giugno 2009, con nota protocollo 5643, erano state forniti appositi chiarimenti in merito.

Come già comunicato al Ministero dell'Ambiente e della Tutela del Territorio e del Mare con nota protocollo 1142 del 28 gennaio 2011, l'Ente ha rispettato i parametri di esenzione dagli adempimenti previsti dall'articolo 2, comma 8 bis, della Legge 26 febbraio 2010, n° 25, come da atto di asseverazione del Collegio dei Revisori dei Conti del 24 gennaio 2011.

Nello specifico nel corso del 2012 l'Ente ha avuto a disposizione le seguenti unità di personale di ruolo:

1. Andrisano Teodoro: Collaboratore tecnico, posizione economica C4
2. Catalano Loreta: Collaboratore tecnico, posizione economica B1
3. Liberatoscioli Elena: Collaboratore tecnico, posizione economica C2, in aspettativa
4. Ranieri Stefania: Collaboratore di amministrazione, posizione economica C2
5. Terribile Caterina: Collaboratore tecnico, posizione economica C2
6. Colamarino Elena: Assistente di amministrazione, posizione economica B3
7. Di Mascio Rosalba: Assistente di amministrazione, posizione economica B3 (part-time 83,30%)
8. Ingani Vincenzo: Operatore tecnico specializzato, posizione economica B2
9. Santucci Gabriele: Operatore tecnico specializzato, posizione economica B2
10. Marcantonio Giuseppe: Collaboratore tecnico, posizione economica C2
11. Monaco Stefania: Assistente di amministrazione, posizione economica B3
12. Massimo Tudini: Collaboratore di amministratore, posizione economica C1
13. Capaldo Carmelina: Assistente di amministrazione, posizione economica B3
14. Di Cecco Mirella: Assistente tecnico, posizione economica B3

15. Macino Colomba: Operatore tecnico specializzato, posizione economica B2
16. Quaranta M.Grazia: Operatore tecnico specializzato, posizione economica B1
17. Fazio Nino: Assistente tecnico, posizione economica B3;
18. Migliori Pasqualino: Assistente tecnico, posizione economica B2;

Con Decreto del Presidente della Repubblica del 29 dicembre 2007 sono state autorizzate le procedure di stabilizzazione del personale fuori ruolo, ai sensi del comma 940 dell'articolo 1 della legge 27 dicembre 2006, n.296, e del personale precario ed ex lavoratori socialmente utili, ai sensi dell'articolo 27 bis del Decreto legge 1 ottobre 2007, n.159, convertito dalla legge 29 novembre 2007, n.422, per cui l'Ente ha avviato nel 2008 le previste procedure concorsuali finalizzate alla copertura dei n. 38 posti autorizzati. Nel corso dell'anno 2010 si è concluso l'iter relativo alla stabilizzazione del personale di livello economico A1 e, pertanto, risultano assunte a tempo indeterminato con decorrenza dal 2 gennaio 2011 le seguenti unità di personale :

- 1 Cafarelli Roberto
- 2 Carducci Dimitri
- 3 Carozza Giuseppe
- 4 Chiaverini Gabriella
- 5 Coletti Giammartino
- 6 D'Alessandro Dino
- 7 Di Matteo Edgardo Gabriele
- 8 Di Pietrantonio Moreno
- 9 Di Santo Marco
- 10 Gasbarro Francesca
- 11 Mazzolini Marco
- 12 Pietropaolo Angelo
- 13 Pitassi Raffaele
- 14 Santone Luciano
- 15 Trozzi Angelina
- 16 Zigrossi Anna

unità che si aggiungono ai 19 lavoratori già stabilizzati ed inquadrati nelle Aree professionali B e C.

Per quanto riguarda la dotazione organica dell'Ente, durante l'anno 2012 hanno prestato servizio presso l'Ente n. 18 unità di personale di ruolo a cui aggiungere le n. 35 unità di personale stabilizzato presso l'Ente ai sensi del comma 940, articolo unico, della Legge 296/2006 e dell'articolo 27 bis del D.L. 157/2007 le cui assunzioni sono state autorizzate con DPR del 27 dicembre 2007.

Complessivamente la forza lavoro dell'Ente è così composta da n. 53 unità più il Direttore Generale.

L'Ente ha provveduto alla riduzione dei posti in dotazione organica, applicando le normative intervenute dopo l'approvazione della prima dotazione organica.

A seguito dei tagli applicati in esecuzione della Legge 135/2012 nella dotazione organica dell'Ente non vi sono attualmente posti vacanti.

L'immissione in servizio delle unità stabilizzate ha comportato l'adozione di appositi Ordini di Servizio del Direttore per l'assegnazione degli stessi ai vari Uffici dell'Ente.

Nell'ambito della gestione del personale particolare rilevanza è stata conferita agli adempimenti sulla sicurezza sul posto di lavoro. Sono stati individuati il Delegato alla sicurezza, il Responsabile della sicurezza con apposito incarico a soggetto specializzato esterno, gli addetti al primo soccorso, gli addetti antincendio, sono state acquistate le necessarie attrezzature e DPI nonché provveduto alla formazione, soprattutto per il personale di livello economico A1, relativa al corretto e sicuro utilizzo degli attrezzi da lavoro.

#### **La sorveglianza**

La sorveglianza all'interno del Parco Nazionale della Majella è svolta dal Corpo Forestale dello Stato attraverso il Coordinamento Territoriale per l'Ambiente(CTA). Il Decreto del Presidente del Consiglio dei Ministri del 5 luglio 2002 disciplina gli oneri a carico dell'Ente per il funzionamento della suddetta struttura.

Presso il Parco Nazionale della Majella, il CTA è attualmente diretto dal Commissario Capo Di Tommaso Cristina ed ha la propria sede a Guardiagrele (CH).

Durante il 2012 il CTA si è avvalso dell'operato di 52 unità. Oltre alla sede del Coordinamento di Guardiagrele il CTA dispone sul territorio di ulteriori tredici comandi stazione dislocati presso le seguenti località:

1. Ateleta (AQ)
2. Cansano (AQ)
3. Caramanico Terme (PE)
4. Fara S. Martino (CH)
5. Pretoro (CH)
6. Lettomanoppello (PE)
7. Pacentro (AQ)
8. Palena (CH)
9. Palombaro (CH)
10. Pescocostanzo (AQ)
11. Pizzoferrato (CH)
12. Popoli (PE)
13. Sant'Eufemia a Majella (PE).

Le attività svolte dal CTA direttamente ascrivibili alla gestione del Parco hanno riguardato, in sintesi, i controlli dei nulla osta e degli adempimenti relativi ai restanti provvedimenti del Parco, l'istruttoria di nulla osta forestali e ambientali, la collaborazione a ricerche scientifiche, i monitoraggi ed i censimenti faunistici e floristici e la stima dei danni da fauna a cui si aggiungono le seguenti attività di sorveglianza dei flussi turistici e di controllo dell'applicazione delle norme statali e regionali in materia ambientale, attività svolte anche nell'ambito delle funzioni statali del CFS.

#### **Le strutture del Parco**

Il Parco Nazionale della Majella ha sul territorio una presenza ormai radicata anche con edifici e strutture di diversa natura. Gli edifici all'interno dei quali vengono quotidianamente svolte le attività di programmazione e gestione dell'area protetta sono la Sede Legale a Guardiagrele e la Sede Operativa a Campo di Giove. Il 18 dicembre 2009, dopo un'opera ragguardevole di restauro ed allestimento funzionale, è stata inaugurata la nuova sede operativa dell'Ente, la Badia Morronese, presso Sulmona (AQ), prestigioso complesso architettonico, composto da un fabbricato di notevoli dimensioni, circondato da torri a base quadrata, con tre cortili racchiusi da una cinta muraria, di rilevante valore storico e culturale eretto, nella sua struttura originaria, a partire dal 1241, da Papa Celestino V. Gli Uffici operativi dell'Ente sono così stati trasferiti dalla sede di Campo di Giove alla nuova sede di Sulmona. Con la nuova sede si è sicuramente portato a compimento uno dei progetti più importanti ed ambiziosi programmati da anni dall'Ente. I restauri del chiostro "antico" e del chiostro del "forno", hanno permesso il pieno recupero, nonché l'arredo a verde, di questi due piccoli gioielli; l'arredo degli uffici e della sala riunioni hanno comportato un allestimento polifunzionale con le più moderne tecnologie multimediali; la scelta di soluzioni operative in sintonia con la maestosità degli ambienti hanno consentito il pieno rispetto delle caratteristiche artistiche ed architettoniche degli ambienti; con l'installazione, infine, della rete dati e telefonica sono stati potenziati e razionalizzati i collegamenti telematici atti a consentire la piena operatività delle varie strutture dell'Ente. Numerosi sono i centri di visita che formano un'importante rete al servizio dei visitatori: il Centro Visita di Lama dei Peligni (CH) dedicato al Camoscio d'Abruzzo e completato da una interessante sezione archeologica, il Centro Visita di Caramanico Terme (PE), dedicato agli ambienti della Majella e alla Lontra, e il Centro Visita di Fara San Martino (CH). Sono già operative dal 2003 le aree faunistiche del Lupo a Pretoro (CH), del Cervo a Gamberale (CH) e del Capriolo a Serramonacesca (PE).

Nel corso del 2009 è stata inoltre completata la nuova area faunistica del Camoscio d'Abruzzo nel Comune di Pacentro (AQ) che, per l'estensione e per le attrezzature di cui dispone (tutte alimentate da fonti di energia rinnovabile), è sicuramente da annoverare tra le più importanti d'Italia. È suddivisa in quattro recinti di cui il più piccolo destinato alle attività di ricerca. Nel recinto più basso sono stati introdotti due esemplari di Camoscio che si sono presto acclimatati dimostrando la piena funzionalità della struttura.

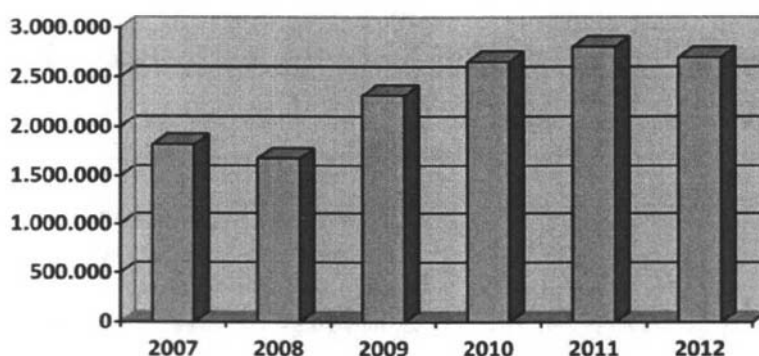
Affermati ormai da diversi anni nella conservazione del patrimonio floristico sono il Giardino Botanico di Lama dei Peligni (CH) e il Giardino Botanico con annesso centro di ricerca di Sant'Eufemia a Majella (PE).

Sono operative la Casa del Lupo a Caramanico Terme (PE), oggetto nel 2009 di un intervento di manutenzione straordinaria, e la Casa dell'Orso di Palena (CH) (ex Hotel Monasterium) che hanno affiancato, a partire dal 2005, le strutture presenti a Fara San Martino (CH) e Roccamorice (PE), recentemente oggetto di nuove convenzioni per la gestione, garantendo in questo modo una disponibilità complessiva di posti letto pari a circa 80 unità. In merito alle nuove gestioni, tutte a titolo oneroso, non si sono riscontrati particolari problemi ed i soggetti affidatari hanno rispettato gli impegni assunti sia economicamente che per quanto attiene ai progetti di sviluppo.

Buoni anche i risultati conseguiti dal Museo dell'Orso, di Palena (CH), che ha suscitato considerevole interesse richiamando numerosi visitatori.

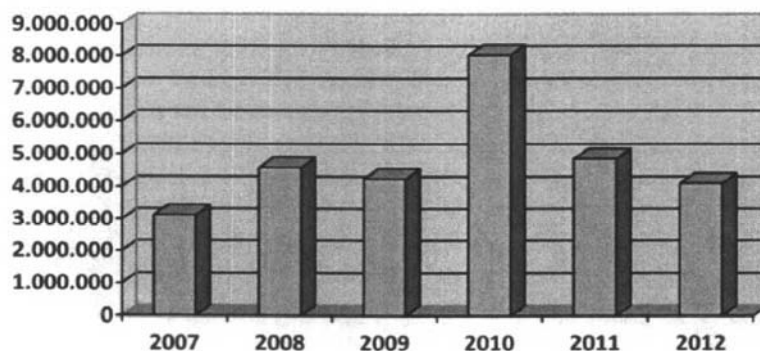
**Parte Seconda****LE ATTIVITÀ SVOLTE NEL 2012 E LE CONSIDERAZIONI PROGRAMMATICHE**

I principali obiettivi e risultati raggiunti nel corso dell'anno 2012, che vengono riportati di seguito, confermano ancora ed anzitutto, il trend positivo di "smaltimento" (pagamento) dei residui passivi relativi agli anni pregressi. Nel 2012 sono stati effettuati pagamenti di residui passivi pregressi pari ad € 2.697.769, cifra che ha confermato sostanzialmente il trend positivo avutosi dal 2009.

**Grafico 1. Volume dei pagamenti di residui passivi pregressi dal 2007 al 2012.**

L'esercizio 2012 si è chiuso facendo registrare al 31 dicembre un ammontare complessivo di residui passivi pari ad € 9.003.898. Tale importo include anche i residui formati nel corso dell'esercizio 2012 (residui dell'anno corrente) per un importo di € 2.290.040 e scaturenti dalla parte non spesa delle risorse finanziarie assegnate nel 2012 all'Ente. Rispetto al 2011 c'è stato un decremento dell'ammontare dei residui attivi di ben € 469.094. L'Ente quindi, nonostante i notevoli finanziamenti ricevuti in particolare nel 2010 e nel 2011 per progetti pluriennali, ha continuato anche nel 2012 nell'opera di smaltimento delle somme a residuo, agendo, oltre che dal punto di vista quantitativo, anche da quello qualitativo, provvedendo a smaltire prioritariamente quelli più datati.

Le entrate correnti complessive, accertate per € 4.105.493, nonostante la congiuntura economica e la politica generale di riduzione della spesa pubblica, sono in linea con quelle registrate negli esercizi passati. Questo dato conferma il buon grado di progettualità espresso dall'Ente. Nell'anno 2010 si aveva avuto un dato eccezionale di € 8.032.210 derivante principalmente dall'ottenimento di un finanziamento UE

**Grafico 2. Ammontare delle entrate derivanti da trasferimenti correnti dal 2007 al 2012.**

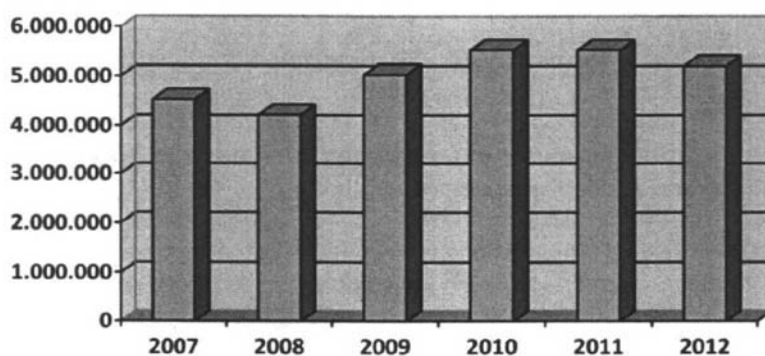
All'interno di questo dato acquistano particolare significato le entrate relative alla vendita diretta di beni e dalla prestazione di servizi (categoria 1.1.3.1), che nell'anno 2012 (€ 101.860) si incrementano di quasi l'8% rispetto all'anno precedente (€ 94.395) e che denotano la capacità dell'Ente di attuare una politica di parziale autofinanziamento che andrà sicuramente ulteriormente a potenziarsi in futuro.

Nel 2012, a testimonianza della grave crisi economica, non si sono registrate Entrate in Conto Capitale derivanti da trasferimenti o da contributi da parte dello Stato, della Regione, delle Provincie o da altri enti e organismi.

Gli accertamenti per le partite di giro sono stati di € 540.733, per cui le Entrate Totali accertate ammontano ad € 4.646.225.

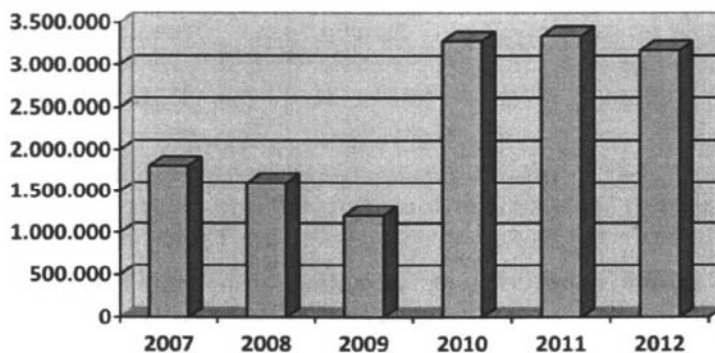
Ulteriore elemento di forte soddisfazione deriva dalla conferma dell'alta capacità di spesa complessiva dell'Ente: nel 2012 i pagamenti liquidati ammontano ad € 5.203.572, nel 2011 erano € 5.524.847, nel 2010 erano € 5.523.342, nel 2009 erano pari ad € 5.032.679, nel 2008 erano € 4.218.771 e nel 2007 erano € 4.531.223.

**Grafico 3. Ammontare dei pagamenti liquidati dal 2007 al 2012.**



Tale risultato, acquista importanza maggiore se letto associato al dato altrettanto importante (perché dimostra la capacità e rapidità dell'Ente nella riscossione dei propri crediti e nell'attuazione di programmi e progetti essendo la riscossione associata alla presentazione di stati d'avanzamento) del forte contenimento, nonostante i progetti finanziati negli anni, dei residui attivi. Nel 2012 l'ammontare dei residui attivi al 31/12 risulta pari ad € 3.174.769, diminuito rispetto al dato dell'anno precedente di € 168.593.

**Grafico 4. Ammontare dei residui attivi dal 2007 al 2012.**



L'avanzo di amministrazione accertato per l'esercizio 2012 ammonta a € 719.064 con una differenza in più rispetto all'importo presunto iscritto nel Bilancio di previsione 2013. Si tratta di un risultato *fisiologico* dovuto praticamente all'accredito di risorse negli ultimi mesi dell'esercizio, alle economie di gestione di parte corrente e al riaccertamento dei residui pregressi che hanno comportato una sopravvenienza attiva. Il risultato di amministrazione è in linea con quello degli anni precedenti (nel 2011 si ebbe un avanzo di € 828.283, nel 2010 si ebbe un avanzo di € 698.208, nel 2009 di € 1.056.001, nel 2008 si ebbe un avanzo di € 1.125.434 e nel 2007 di € 1.297.167) e conferma il trend di sostanziale decrescita (si ricorda che nell'esercizio 1999 si registrò un avanzo di oltre 3,8 milioni di euro!).

In conclusione quindi, si può ben affermare che quanto era stato previsto e descritto nella Relazione Programmatica allegata al Bilancio di Previsione per il 2012, è stato dall'Ente ampiamente attuato nelle sue linee strategiche fondamentali e nei programmi operativi, testimoniando così una ottima capacità tecnico-amministrativa oltre a una profonda dedizione e motivazione, del Direttore, dei funzionari e del personale operativo tutto.

Più ancora nello specifico, nel corso del 2012 sono state sviluppate le attività di seguito descritte per ciascun ambito di attività dell'Ente:

#### **NEL SETTORE PROGRAMMAZIONE E PROGETTAZIONE ANNO 2012**

Vengono di seguito elencati gli interventi di maggior rilievo completati e le iniziative condotte nel corso dell'anno 2012.

#### **SEDE OPERATIVA DELL'ENTE – ABBAZIA DI S. SPIRITO AL MORRONE – SULMONA (AQ)**

##### **(1) Riqualificazione funzionale del locale Farmacia:**

- a. Nel corso dell'anno, accertata la necessità di effettuare i lavori di riqualificazione funzionale del locale Farmacia della Sede Operativa dell'Ente al fine di eseguire l'integrale recupero dell'Abbazia per l'uso pubblico a cui è destinata, è stato redatto un progetto esecutivo per l'importo complessivo di € 170.000,00 imputati al cap.11050 imp. n.6787. I lavori medesimi sono stati appaltati, aggiudicati ed in corso di esecuzione per un importo di € 102.766,17 al netto dell'Iva come dovuta per legge.

##### **(2) Riqualificazione funzionale piano ammezzato:**

- a. Sono stati ultimati nel 2012 i lavori di riqualificazione funzionale del piano ammezzato per un importo di € 37.686,15 imputati al cap.11330 imp. n. 5850.
- b. Durante l'esecuzione degli stessi si è ravvisata la necessità di eseguire dei lavori complementari e di completamento, affidati agli stessi patti, prezzi e condizioni dei lavori principali alla ditta esecutrice per un importo di € 15.131,80 di cui € 15.000,00 imputati al cap.11050 imp. n. 7084 ed € 131,80 al cap.11330 imp. n. 5850.

#### **GIARDINO BOTANICO "D. BRESCIA" – S. EUFEMIA A MAIELLA (PE)**

- (1) **Adeguamento superfici areo-illuminanti:** ravvisata la necessità di adeguare le superfici areo-illuminanti della struttura a servizio del Giardino Botanico per la richiesta della sua agibilità, si è provveduto a richiedere un preventivo a ditta specializzata del settore. I lavori sono stati eseguiti per l'importo di € 3.589,71 di cui € 1.609,02 imputati al cap. 12100 imp. n.3526 ed € 1.980,69 al cap. 12100 imp. n.6486.

- (2) **Realizzazione di un tralicciato per messa a dimora di un roseto:** al ridosso di un sentiero accessibile per ipovedenti e non vedenti è stato eseguito un tralicciato per la messa a dimora di un roseto. I lavori sono stati eseguiti per l'importo di € 6.292,00 imputati al cap. 11240 imp. n.6303.

- (3) **Manutenzione straordinaria per danni da eventi atmosferici:** nel mese di luglio 2012 si è reso necessario effettuare lavori di manutenzione straordinaria per danni causati da avversità atmosferiche, lavori necessari a garantire la pubblica incolumità dei visitatori e del personale addetto realizzati per l'importo di € 12.705,00 imputati al cap. 11240 imp. n.6860.

**OSTELLO DEI QUARTI - PALENA (CH)**

Ravvisata la necessità e l'urgenza di dotare la struttura, con l'avvicinarsi della stagione invernale, di sportelloni in alluminio al fine di garantire sia la sicurezza che un maggiore isolamento termico, sono stati eseguiti dei lavori per un importo di € 9.655,80 imputati al cap. 11150 imp. n.6474.

**CENTRO ALLEVAMENTO CANE PASTORE - PIZZOFERRATO (CH)**

Ravvisata la necessità e l'urgenza di riparare la copertura e l'impianto di scarico dei fumi prodotti dalla centrale termica del Centro di allevamento e riproduzione del Cane Pastore maremmano-abruzzese in Comune di Pizzoferrato (CH) per i danni causati dalle avversità atmosferiche, sono stati eseguiti dei lavori per un importo di € 16.335,00 imputati al cap. 12100 imp. n.7078.

**CASA E MUSEO DELL'ORSO - PALENA (CH)**

**(1) Lavori urgenti di manutenzione straordinaria per manto di copertura:** I lavori urgenti relativi alla manutenzione straordinaria del manto di copertura, consistenti nella rimozione di coppi deteriorati, impermeabilizzazione della soletta di copertura, parziale sostituzione e riparazione di canali di gronda e discendenti sono stati eseguiti per un importo di € 29.979,83 imputati al cap. 4070 imp. n.6808.

**(2) Fornitura e posa in opera di portoncini blindati:** E' stata eseguita la fornitura e posa in opera di portoncini blindati con relativi maniglioni antipanic per un importo di € 5.947,15 imputati al cap. 4070 imp. n.6503.

**CAMPEGGIO LA CHIARENZA – PIZZOFERRATO (CH)**

Nell'ambito del Progetto Regionale "Tesori e sapori dell'Abruzzo montano" era prevista la realizzazione di poste per cavalli e di conseguenza l'esecuzione di una platea in cls per la posa in opera dei relativi box. I lavori sono stati eseguiti all'interno del campeggio attiguo al Centro di recupero dell'avifauna in Comune di Pizzoferrato (CH) per un importo di € 5.447,02 imputati al cap. 5040 imp. n.6499.

**CASA DEGLI ANGELI – PIZZOFERRATO (CH)**

Poichè è in corso di realizzazione il Museo dell'Avifauna nella struttura di servizio del Centro di recupero dell'avifauna denominata Casa degli Angeli, si è provveduto ad allestire la reception realizzando un invito di ingresso per un importo € 7.199,50 e con arredi pari ad € 2.968,58 entrambi imputati al cap. 11300 imp.6504. Inoltre è stato arredato anche il primo piano dello stesso edificio per l'importo di € 10.118,26 al cap. 11150 imp. n.6474.

**VIDEOSORVEGLIANZA – CENTRI VARI**

Nel mese di marzo 2012 sono stati ultimati i lavori di realizzazione di sistemi di videosorveglianza presso alcune strutture del Parco con finalità gestionali, di fruizione e sicurezza per un importo totale di € 77.447,37 imputati ai capitoli 11080 imp. n.5957, 5200 imp.814, 11250 imp. 5844 e 5080 imp. 6234.

**PALAZZO TONNO -INTERVENTO COMPLETAMENTO- PACENTRO (AQ)**

Nel corso dell'anno si è proceduto ad eseguire i lavori di completamento relativi al Recupero e riuso del fabbricato denominato Palazzo Tonno in Comune di Pacentro (AQ) da destinare a Centro di visita, documentazione e servizi, dopo aver elaborato il progetto esecutivo per un importo di € 140.000,00 imputati al cap. 5180 imp. 5174 e al cap. 11150 imp. 5851 e con lavori realizzati per un totale di € 101.198,15.

**POR FESR 2007-2013 – PROGETTO REGIONALE "TESORI E SAPORI DELL'ABRUZZO MONTANO"**

Nel corso dell'anno, l'Ufficio ha predisposto tutte le procedure di affidamento dei lavori, servizi e forniture relative al progetto in oggetto, ad eccezione degli affidamenti per la promozione (fiere, educational, stampa materiale promo-pubblicitari). In particolare:

ATTIVITA' 1	IMPORTI (IVA COMPRESA)
acquisto mountain bike e bici a pedalata assistita, realizzazione "centri di assistenza tecnica" per bici	€ 47.478,17

realizzazione due nuove poste per cavalli	€	26.985,02
allestimento presso strutture parco di aree dedicate a famiglie con bambini	€	24.062,00

<b>ATTIVITA' 2</b>		
adeguamento del portale internet dell'Ente al web 2.0 e allestimento di n. 4 webcam	€	44.588,50

Inoltre l'Ufficio coordina tutta la fase della rendicontazione.  
Capitolo: 5040 – impegno 6499.

**POR FESR 2007-2013 – PROGETTO REGIONALE “SLOW PARK: INCENTIVARE IL TURISMO SLOW NEI PARCHI”**

Nel corso dell'anno, l'Ufficio ha predisposto tutte le procedure di affidamento dei lavori, servizi e forniture relative al progetto in oggetto, ad eccezione degli affidamenti per la promozione (fiere, stampa materiale promo-pubblicitari). In particolare:

Realizzazione sentiero dei tholos	€	2.000,00	Interventi in amministrazione diretta
Sviluppo applicativi per dispositivi portatili Apple e Android	€	14.023,90	
Realizzazione 4 totem informativi	€	26.160,20	
Servizio navetta al Blockhaus	€	7.000,00	
Corriera a cavallo attraverso il Parco	€	23.650,00	
Il “Treno del Parco”	€	18.000,00	In fase di definizione
Incentivi al turismo “costa – parco”	€	41.291,10	
Manufatti di avvicinamento e accesso al Parco	€	34.848,00	
Corso di aggiornamento per operatori turistici	€	6.000,00	In corso d'opera
Evento promozionale sulla costa	€	4.000,00	In fase di definizione

Inoltre l'Ufficio coordina tutta la fase della rendicontazione.  
Capitolo: 5040 – impegno 6813.

**PROGETTO “CULTURA E NATURA: L'EREMITISMO NEL PARCO NAZIONALE DELLA MAJELLA”**

Nel corso dell'anno, l'Ufficio ha predisposto tutte le procedure di affidamento dei lavori, servizi e forniture relative al progetto in oggetto, ad oggi definiti. In particolare:

realizzazione mostra	€	217.059,48
N. 2 (due) corso formazioni	€	12.000,00
applicativo eremi	€	11.071,50
totem multimediali	€	29.645,00
servizio fotografico	€	2.300,00
collaboratore tecnico	€	22.000,00
collaboratore amministrativo	€	36.000,00
depliant presentazione progetto	€	726,00

Inoltre l'Ufficio coordina tutta la fase della rendicontazione.  
Capitolo: 5010 – impegno 6498.

#### **SISTEMA DELLA FRUIZIONE DEL PARCO: SENTIERISTICA, IPPOVIE, PERCORSI PER MOUNTAIN BIKE, PERCORSI SCI-ESCURSIONISMO, AREE PIC NIC**

Nel corso dell'anno, l'Ufficio ha organizzato e coordinato i lavori in amministrazione diretta ed ha predisposto tutte le procedure di affidamento dei lavori, servizi e forniture. In particolare:

- Sistema delle ippovie: è stato geo-referenziato il sistema delle ippovie e definito la cartellonistica. Importo lavori: € 17.928,93. Capitolo: 11130 – impegno 6463.
- Sistema dei percorsi in mountain bike: è stato geo-referenziato il sistema dei percorsi in mountain bike e definito la cartellonistica. Importo lavori: € 3.231,60. Capitolo: 11130 – impegno 6463.
- Lavori di straordinaria manutenzione sentieri del Parco e lavori di segnaletica orizzontale: sono stati affidati lavori per € 25.501,19.
- Cartellonistica: sono stati affidati per la realizzazione e la posa in opera della cartellonistica dei sentieri escursionistici lavori per € 36.669,00. Capitolo: 11330 – impegno 5846.

L'Ufficio ha altresì coordinato l'attività di manutenzione ordinaria e straordinaria delle aree pic nic, svolta in amministrazione diretta.

#### **GESTIONE STRUTTURE DEL PARCO**

Nel corso dell'anno, l'Ufficio ha organizzato e coordinato i lavori in amministrazione diretta e gli affidamenti per lavori, servizi e forniture relativi alla manutenzione ordinaria e straordinaria di tutte le strutture del Parco (Sedi, Centri Informazioni, Centri Visite, strutture ricettive, aree faunistiche, strutture museali) ed agli affidamenti ad imprese per la gestione corrente.

#### **SICUREZZA LUOGHI DI LAVORO – D. LGS. 81/2008**

Nel corso dell'anno, l'Ufficio ha supportato il Delegato di Funzioni e le altre figure che gestiscono la Sicurezza dei luoghi di lavoro, ai sensi del D. Lgs. 81/2008, nell'organizzazione dei corsi formativi e/o di aggiornamento, nelle procedure di affidamento di lavori, servizi e forniture per ottemperare a quanto previsto dal citato Decreto, nell'organizzazione generale del sistema della sicurezza dell'Ente.

#### **NEL SETTORE RICERCA E GESTIONE DELLE RISORSE NATURALI**

L'attività di **ricerca scientifica** sviluppata dall'Ente Parco, è proseguita nel 2012 secondo le modalità e gli standard adottati negli anni passati.

#### **MONITORAGGIO UNGULATI**

Nel corso del mese di aprile 2012, durante la prima e la seconda settimana è stato realizzato il monitoraggio della popolazione di CAPRIOLO tramite avvistamenti da punti vantaggiosi, con due giornate effettuate nel settore settentrionale e altre due nel settore meridionale del Parco. Per ogni settore il monitoraggio è stato effettuato su 15-18 punti di osservazione con l'utilizzo di circa n° 40 operatori per giornata, rappresentati da tecnici dell'Ente, personale del CTA (CFS) del Parco e da volontari. I dati ottenuti costituiscono la base su cui viene calcolata su base biennale la densità della popolazione di capriolo nelle aree di studio e per estrapolazione su tutto il territorio del Parco.

Nelle prime tre settimane del mese di maggio, è stata monitorata anche la popolazione di CINGHIALE presente nel Parco attraverso la realizzazione di tre sessioni di osservazioni per punti vantaggiosi, con le stesse modalità indicate per il capriolo. In questo caso le informazioni ottenute oltre che per valutare il trend annuale della popolazione e i valori di densità, vengono utilizzate per ottenere indicazioni sulla proporzione tra adulti e classi giovanili indicativa della tendenza demografica della popolazione. Ormai al terzo anno di utilizzo, nel corso del 2012 è proseguito anche l'utilizzo del foto-video trappolaggio per ottenere informazioni sulla struttura e consistenza dei branchi di cinghiale che frequentano i diversi settori del Parco, informazioni che anche in questo caso sono state utilizzate per confronto con quelle ottenute dalle sessioni di osservazione.

Contestualmente è proseguita durante tutto il 2012 la raccolta di dati sulla struttura di popolazione del CERVO, attraverso l'effettuazione di sessioni di osservazioni diretta sia mirate che opportunistiche che tramite l'analisi delle apposite schede distribuite ai dipendenti dell'Ente, al personale del Cta (CFS) ed ai volontari. Questo ha permesso di raccogliere dati, sulla proporzione tra maschi e femmine e tra le diverse classi di età presenti nella popolazione, stimata in circa 800 individui.

Relativamente al Camoscio appenninico, come ormai da 12 anni a questa parte, nel corso del 2012, il censimento estivo, effettuato nel mese di luglio, è stato condotto con la finalità principale di conteggiare il numero di nuovi nati e il tasso di sopravvivenza dei nati dell'anno precedente, tramite la realizzazione di una giornata di monitoraggio simultaneo su tutto il territorio del Parco interessato dalla presenza della specie. Questa attività, che ha visto la partecipazione di circa 40 operatori, è risultata costituita anche di un monitoraggio intensivo sia precedente che successivo alla realizzazione del censimento, effettuato sui branchi principali e sulle aree utilizzate dagli stessi. Nell'ambito di queste attività anche nel 2012 è stata realizzata una completa documentazione fotografica di tutti i gruppi monitorati che ha permesso di ottenere dati molto accurati e precisi sulla composizione per sesso e classi di età dei diversi branchi. Durante il censimento del 2012 sono stati conteggiati oltre 700 camosci tra cui 200 piccoli testimoniando l'eccellente trend della popolazione e la fase di espansione territoriale delle stessa.

Nel 2012, dopo diversi anni, è stato inoltre possibile effettuare anche il censimento autunnale ottenendo informazioni dettagliate sul rapporto sessi tra gli animali adulti e quindi delle indicazioni accurate sulla proporzione dei maschi rispetto alle femmine che sono state utilizzate per ottenere ed integrare i dati sulla consistenza totale della popolazione di camoscio del PNM.

#### MONITORAGGIO AVIFAUNA

È continuato, come tutti gli anni a partire dal 2003, nel corso della stagione riproduttiva 2012, il monitoraggio dei siti riproduttivi delle 6 coppie di AQUILA REALE, presenti nel territorio del Parco e la valutazione del successo riproduttivo della popolazione attraverso la verifica del numero di nuovi nati e del tasso di involo. In questo ambito prosegue anche la realizzazione di una tesi di laurea specialistica volta a valutare le minacce potenziali alla popolazione di aquile presenti nel territorio del PNM.

Relativamente al PIVIERE TORTOLINO anche nel 2012 i dati sulla presenza di una popolazione riproduttiva e sulla fenologia e consistenza dei flussi migratori, sono stati raccolti in maniera opportunistica ma esaustiva durante le attività di monitoraggio del camoscio appenninico, sia quelle condotte istituzionalmente dall'Ente ogni anno che quelle previste nel progetto Life Coornata.

#### MONITORAGGIO CARNIVORI

Nel corso di tutto il 2012 l'Ente ha continuato l'attività di monitoraggio sulla popolazione di LUPO presente all'interno del proprio territorio, anche contestualmente al proseguimento del Progetto Life "WOLFNET", di cui si tratta in uno specifico paragrafo.

La presenza di branchi riproduttivi e la localizzazione delle aree di tana e dei siti di *rendez vous* è stata determinata su tutto il territorio del Parco attraverso la tecnica del wolf howling estivo condotta con la strategia del "saturation census". Nel periodo compreso tra la metà del mese di luglio e la prima metà del mese di settembre sono state effettuate circa 30 notti di monitoraggio con l'utilizzo di squadre costituite da 2-3 operatori tra tecnici e collaboratori dell'Ente. Questa attività ha portato a stabilire come all'interno del territorio del PNM nel 2012 siano risultati presenti 10-11 branchi riproduttivi.

Nella stagione invernale sono state effettuate anche sessioni di monitoraggio su neve, volte ad individuare i territori di appartenenza dei diversi branchi, sia la numerosità degli stessi. Il monitoraggio è stato effettuato sia tramite la realizzazione di sessioni di "snow tracking in simultanea" su tutto il territorio del Parco, con 25-30 operatori, che di sessioni di snow tracking intensivo su alcune aree di studio condotte dal personale tecnico dell'Ente e dai collaboratori.

Nell'ambito di queste attività è stato effettuato anche un monitoraggio congiunto tra il PNM, la Riserva Naturale del Genzana, il Corpo forestale dello Stato (UTB di Castel di Sangro) e la Polizia Provinciale dell'Aquila, volto a verificare gli spostamenti dei nuclei di lupo tra le diverse aree protette e territori limitrofi.

Il monitoraggio della specie anche nel corso del 2012 è stato portato avanti anche attraverso l'utilizzo di circa 40 sistemi di video-fototrappolaggio dislocati in contemporanea sulle diverse aree di studio

individuate nel territorio del Parco. Questa attività ha permesso di continuare a raccogliere una notevole quantità di dati relativa al successo riproduttivo, alla numerosità e composizione dei diversi branchi, dei ritmi di attività e comportamenti di marcatura oltre che alla delimitazione dei territori e individuazione delle aree di confine tra i diversi branchi.

Nel corso del 2012 è proseguito il monitoraggio dello status dell'ORSO BRUNO MARSICANO all'interno del territorio del Parco. L'attività è stata condotta sia tramite la verifica di tutte le segnalazioni pervenute al parco relativamente alla specie, sia tramite la realizzazione di circuiti, sia opportunistici che mirati, per il rilevamento di segni di presenza. Sono state inoltre allestite e monitorate in maniera opportunistica trappole olfattive per la raccolta di campioni di DNA e siti di video trappolaggio.

Nel corso di queste attività condotte dal personale tecnico dell'Ente sono stati realizzati numerosi video tramite l'utilizzo di foto trappole a raggi infrarossi collocati su siti di predazioni, su transetti e contestualmente alla realizzazione di trappole olfattive. Sono state inoltre realizzate direttamente diverse foto e video di individui ripresi durante le attività di monitoraggio. Attraverso la costruzione di diverse trappole olfattive è stato possibile ottenere campioni genetici di diversi individui presenti contemporaneamente sul territorio del Parco inviati per le analisi genetiche all'ISPRA e all'IZSLT.

È proseguita inoltre anche la verifica e raccolta di numerosi altri dati (escrementi, tracce ed altri segni di presenza indiretti) relativi alla presenza della specie che sono stati puntualmente georeferenziati nel sistema GIS dell'Ente ed utilizzati anche per la realizzazione di un modello di idoneità ambientale in corso di pubblicazione su una rivista specialistica internazionale.

Nel 2012 si è posta particolare attenzione all'affinamento delle tecniche e delle metodologie di accertamento e valutazione dei danni. Il personale tecnico dell'Ente Parco ha affiancato costantemente quello del Corpo Forestale dello Stato nell'effettuazione dei sopralluoghi, concentrandosi soprattutto nella valutazione comparativa delle produttività degli appezzamenti e della qualità delle colture in atto.

Dal punto di vista della prevenzione, avendo verificato che le recinzioni, sia elettrificate che tradizionali, rappresentano il metodo preventivo più efficace e gestibile da parte degli agricoltori, è proseguito il programma di cessione in comodato gratuito di recinzioni elettrificate acquistate dall'Ente e di concessione di contributi parziale per l'acquisto dei materiali per la realizzazione di recinzioni di tipo tradizionale. A questo riguardo, attraverso un'indagine conoscitiva è anche stato individuato un nuovo tipo di recinzione avente maggiore efficacia nei confronti dei danni da cinghiale, che potrà essere utilizzato in futuro per nuovi interventi.

Gli indennizzi versati dal Parco per i danni provocati dalla fauna selvatica nel corso del 2012 ammontano ad circa 185.000 Euro, dei quali circa 140.000 sono quelli relativi ai danni alle colture agricole ed i restanti agli allevamenti, con un decremento rispetto al 2011, che però era stato un anno decisamente sopra media per quanto riguarda il fenomeno dei danni all'agricoltura. Le pratiche trattate complessivamente sono state circa 400.

Per quanto attiene alle attività di prelievo mediante chiusini di Cinghiale, come previsto dall'apposito piano, nel 2012, anche in considerazione degli esiti delle stime effettuate dal personale tecnico dell'Ente, non sono state svolte attività di cattura. Si è aggiornato il Piano di gestione, che dovrà essere inviato al Ministero dell'Ambiente per l'approvazione.

Le attività di sorveglianza sanitaria sulla fauna selvatica sono state condotte regolarmente, attraverso:

- il servizio ordinario di recupero delle carcasse (11 animali recuperati e sottoposti a necropsia, di cui 6 lupi, 3 camosci appenninici, 1 istrice, 1 cinghiale, oltre a diverse altre carcasse esaminate e smaltite in loco di cervo, capriolo e cinghiale), alcune conferite presso l'Istituto Zooprofilattico dell'Abruzzo e del Molise, altre, per indagini specialistiche, presso il Centro di Referenza di Medicina Forense Veterinaria di Grosseto, con cui si è stipulata apposita convenzione nell'ambito del Progetto Life Wolfnet, altre portate ad osservazione necroscopica presso il laboratorio veterinario di Caramanico Terme.

- l'invio di campioni biologici di animali oggetto di cattura (in particolare, sono state inviate decine di campioni presso l'IZS di Teramo, l'IZS di Lazio e Toscana, l'Università di Milano, l'Università di Torino). Sono state effettuate, a fini conservazionistici e gestionali, numerose catture e manipolazioni di animali selvatici, tra cui n. 3 lupi, n. 11 cani vaganti, n. 12 camosci appenninici, n. 1 orso bruno marsicano, n. 1 vitello;

- il recupero, la cattura, la cura e la riabilitazione di diversi animali feriti o in difficoltà (n. 3, un allocco, un lupo, un camoscio appenninico, una poiana, un falco pecchiaiolo).

Nel 2012 è stata oltremodo sviluppata l'attuazione del Progetto qualità della zootecnia estensiva: si sono registrate nuove adesioni, sono state mantenute le attività routinarie e sviluppate misure di assistenza quali l'assegnazione di recinzioni elettrificate classiche e di recinzioni elettrificate sperimentali per il contenimento degli ovini e caprini, il controllo sui trattamenti profilattici eseguiti sugli animali al pascolo ed erogazione di contributi specifici per vaccinazioni, trattamenti antiparassitari e di profilassi igienica, i contributi alle spese di mantenimento e di profilassi dei cani da pastore abruzzese ceduti dall'Ente Parco, il ritiro dei capi a fine carriera.

Si è provveduto inoltre alla prosecuzione del "programma sperimentale di restituzione della pecora", provvedendo allo sviluppo di un accordo con l'Associazione Regionale Allevatori, che consentirà un efficace completamento della misura.

Riguardo alla realizzazione del centro recupero dell'avifauna e del Centro nazionale di allevamento del cane pastore abruzzese, in margine all'iter procedurale per la realizzazione delle strutture citate, che è praticamente arrivato a conclusione e che è stato curato dall'Ufficio Programmazione e Progettazione, il personale dell'Ufficio Monitoraggio e Gestione della Biodiversità ha svolto le attività di progettazione e direzione dei lavori, oltre all'elaborazione delle relazioni specialistiche relative alle particolari problematiche inerente le opere appaltate (zootecniche, veterinarie, biologiche, laboratoristiche, ecc.). Inoltre, nel 2012 sono state mantenute collaborazioni con i soggetti istituzionali interessati ad avviare una collaborazione con l'Ente rispetto alle attività di gestione delle strutture e che si auspica a breve di portare a compimento: in particolare si è provveduto ad attuare diverse attività in ordine alla Convenzione stipulata nel 2011 con l'Università di Teramo.

Riguardo alla progettazione europea in favore della conservazione di specie a rischio, l'Ente ha in corso di svolgimento due progetti europei LIFE ed in entrambi svolge le funzioni di beneficiario coordinatore.

Uno di questi ha per oggetto la tutela del Lupo: "Development of coordinated measures for Wolf in Apennines – WOLFNET", ed è arrivato con successo al terzo anno di attività, avendo anche ricevuto la quota di cofinanziamento CE di Mid Term, il che attesta un sostanziale positivo progresso dell'azione.

Nel corso del 2012 sono state svolte le attività previste nel cronoprogramma approvato dall'Unione Europea. Il Parco ha costantemente monitorato e coordinato tutte le azioni di progetto e ha provveduto a verificarne lo sviluppo anche dal punto di vista amministrativo e finanziario. Tra le attività condotte nel 2012 si ricordano:

- Attività dei gruppi operativi specialistici di pronto intervento per la prevenzione delle mortalità illegali in collaborazione con il CTA del CFS, espletate anche nell'ambito di Procedure Giudiziarie con l'ausilio del veterinario dell'Ente Parco.
- Attuazione del già citato programma innovativo "restituzione della pecora predata";
- Prosecuzione delle attività di Contrasto della mortalità illegale attraverso le attività dei gruppi operativi specialistici di pronto intervento, con iniziative di prevenzione ed intensificazione di monitoraggio legate all'analisi dei dati radiotelemetrici.
- Prosecuzione delle azioni di tutela diretta dei siti e dei nuclei riproduttivi e di rilevamento precoce delle situazioni di rischio mediante radio-telemetria GPS. Si è raggiunto il numero di n. 6 lupi catturati in totale, il che ha permesso un'acquisizione di dati importanti e puntuali, sotto il profilo gestionale e della prevenzione delle criticità.
- Sviluppo delle azioni di diffusione e comunicazione in collaborazione con Legambiente: in particolare, si sono tenute 2 riunioni con gli allevatori e operatori del settore economico per una corretta informazione sulle azioni di progetto.

Per quanto attiene il secondo progetto Life Natura denominato "Coornata" - Development of coordinated protection measures for Apennine Chamois (*Rupicapra pyrenaica ornata*) nel corso del 2012 hanno avuto avvio le attività di cattura per le traslocazioni nel Parco Nazionale dei Monti Sibillini e nel Parco Regionale Sirente Velino. Nello specifico sono state catturate 4 femmine giovani di camoscio che in due diverse sessioni sono state trasportate in elicottero e rilasciate nel PNMS. Nel corso di queste catture un quinto camoscio è stato dotato di collare GPS e rilasciato all'interno del PNM per permettere il monitoraggio dei nuclei di camoscio da cui sono stati prelevati gli animali traslocati.

L'attività di monitoraggio è proseguita anche sugli animali marcati nel corso del 2011 ottenendo informazioni indispensabili per la programmazione delle attività di cattura.

In concomitanza gli altri Enti Parco coinvolti nel progetto è stata effettuata una sessione di campionamento fecale per la valutazione ed il monitoraggio dello stato sanitario delle popolazioni di camoscio interessate. In particolare nell'areale centrale della popolazione magellense sono stati prelevati campioni fecali appartenenti a tre differenti branchi sintopici con bestiame od ungulati selvatici. Per quest'ultimo caso, nell'area di campionamento del camoscio nella valle dell'Orfento sono stati prelevati anche campioni fecali di cervo.

Nel corso del mese di ottobre è stato inoltre prodotto il "Mid Term Report" del Progetto che è stato valutato in maniera favorevole della Comunità Europea. È stata inoltre effettuata nel mese di settembre 2012 nella sede del MATTM una riunione del Comitato Permanente per la Conservazione del Camoscio appenninico

Come previsto dal progetto nel corso del 2012 è stata completato l'inserimento dei dati da parte di tutti i partner di progetto nella Banca Dati georeferenziata del camoscio appenninico che permette di raccogliere, analizzare e visualizzare in modo integrato tutte le informazioni relative al monitoraggio e gestione della specie nell'intero suo areale di distribuzione.

Nel campo del monitoraggio della flora di pregio del Parco, nel 2012, l'attività di monitoraggio della flora di pregio del Parco si è concentrata su *Cypripedium calceolus*, rarissima specie ad imminente rischio di estinzione nel Parco, per la quale era stato compiuto, nell'autunno 2011, un leggero diradamento dei rami di faggio al fine di favorire l'esposizione alla luce della popolazione. Tale operazione era stata effettuata sulla base delle indicazioni del Prof. V. Rossi, orchidologo di chiara fama e studioso dell'ecologia e della biologia della specie, secondo i cui studi una migliore esposizione favorisce sia il rateo di fioritura, sia la visita dei fiori da parte degli insetti pronubi. I dati rilevati nel 2012 hanno mostrato una lieve riduzione del numero di individui, mentre è rimasto pressoché invariato, rispetto agli ultimi anni, il numero di fiori. Solo uno di questi ultimi è riuscito a trasformarsi in frutto, in una stagione comunque caratterizzata da una elevata siccità.

Alla luce delle affermazioni di una guida escursionistica che sosteneva di aver visto di persona la specie nella Valle dell'Orfento, è stata compiuto un nuovo sopralluogo, insieme a detta guida, al fine di verificare la seconda stazione di scarpetta di venere di cui da tempo si aveva notizia. Le ricerche, però, non hanno dato esito positivo.

Relativamente a *Lonicera nigra*, ai fini della sua conservazione *ex situ*, sono state raccolte dalcune talee che attualmente sono in coltivazione nel giardino botanico di Sant'Eufemia a Majella.

Sono proseguite le attività dell'erbario con la raccolta, essiccazione, montaggio, identificazione e cartellinatura di nuovi campioni di specie vegetali, raccolti nell'anno 2012. Tra queste specie, *Epilobium dodonaei* e *Stellaria aquatica* sono risultate nuove per il Parco; la rara *Carex pseudocyperus* è stata trovata in una nuova stazione, la seconda dell'area protetta; *Vaccaria hispanica*, rara archeofita legata ai campi di frumento, è stata rinvenuta in prossimità del confine del Parco in località Bagnaturo.

La revisione dei campioni raccolti negli anni passati ha portato all'esclusione, per il Parco, di *Vicia ochroleuca* subsp. *ochroleuca*, mentre recenti studi sistematici in via di pubblicazione escludono l'autonomia tassonomica di *Ballota nigra* L. subsp. *uncinata* e *Rosa andegavensis*, recentemente rinvenute nel Parco dal personale tecnico dell'Ufficio.

Tra i nuovi dati riguardanti la flora del Parco, degna di nota è una recente pubblicazione (Dunkel 2012) che ha descritto una nuova specie (*Ranunculus multidentis*), presente solo nel territorio di Pescocostanzo e quindi, probabilmente, esclusiva del Parco. A tal proposito si rendono necessarie indagini per determinare l'estensione e la consistenza della popolazione, nonché per individuarne lo stato di salute ed eventuali minacce.

Relativamente all'abete bianco, sono stati rilevati i dati dendrometrici totali di alcuni nuclei presenti in una porzione del territorio di Pizzoferrato risultato idoneo per la specie. Sulla base dei dati ottenuti, è stato redatto un progetto di intervento finalizzato al miglioramento strutturale e funzionale di detti nuclei, mediante allontanamento delle specie esotiche e dei soggetti malati e deperienti, differenziazione specifica, diradamento nei tratti a densità eccessiva che è attualmente in attesa delle autorizzazioni previste dalla normativa vigente.

È proseguita la ricerca sperimentale sulla dinamica post-incendio nella **faggeta incendiata** nel territorio comunale di Roccamorice. Come negli anni passati, sono stati eseguiti, entro i singoli plot di monitoraggio, i rilievi relativi sia alla composizione floristica quali-quantitativa della fitocenosi, sia allo sviluppo delle specie legnose. Relativamente a queste ultime è stato annotato, per ogni individuo arbustivo o arboreo: specie, altezza, provenienza (ricaccio dalla base o da seme). I dati raccolti sono in corso di elaborazione.

È proseguito l'approfondimento delle conoscenze sugli **habitat di interesse comunitario** in base alla Direttiva 43/92/CEE, finalizzato al loro monitoraggio ed ad una migliore definizione delle misure di conservazione. In particolare, i rilievi sono stati eseguiti su alcune tipologie di vegetazioni elofitiche, *praterie palustri*, *prati umidi ed inondati*. Tutti i rilievi sono stati geopreferenziati mediante GPS.

Nell'ambito del Programma di sviluppo rurale 2007-2013, Misura 323 "Tutela e riqualificazione del patrimonio rurale", per quanto concerne specie vegetali ed habitat di interesse comunitario, sono state avviate le attività di ricerca propedeutiche alla redazione dei Piani di Gestione dei Siti di Importanza Comunitaria. È stato affidato all'Università dell'Aquila l'incarico di analisi di n. 19 habitat, per il quale è stata prodotta una relazione preliminare contenente l'elenco della letteratura esistente relativa al territorio del Parco nonché altro materiale inedito (tesi, relazioni, ecc.), la distribuzione reale o supposta dei singoli habitat, il programma dettagliato delle attività. È in fase conclusiva una relazione analoga da parte dell'Ufficio, molto dettagliata con l'elenco di tutte le singole località segnalate, relativamente alle specie vegetali e ad i restanti n. 13 Habitat, cui si aggiungono altri 2 nuovi habitat non contemplati nelle schede Natura 2000.

Le **attività della Banca del Germoplasma** nel 2012 si sono concentrate nella raccolta di semi in natura di specie vegetali di interesse scientifico e/o conservazionistico in quanto stenoendemiche, relitte, al limite dell'areale, con areale frammentato o disgiunto, inserite nelle Liste Rosse o in convenzioni internazionali (Direttiva Habitat 92/43/CEE, Convenzione di Berna, CITES), e nel trattamento per le procedure della conservazione a lungo termine. In particolare le suddette operazioni hanno interessato un buon numero di specie endemiche dell'Appennino abruzzese, tra cui *Androsace mathildae*, *Adonis distorta*, *Anthemis cretica* subsp. *alpina*, *Anthemis cretica* subsp. *petraea*, *Aquilegia magellensis*, *Ptilotrichum rupestre* subsp. *rupestre*.

Per i lotti di germoplasma già conservati a lungo termine sono stati eseguiti a campione dei test di germinabilità, al fine di verificare la qualità dei semi in conservazione; inoltre per ogni lotto è stata effettuata una verifica visiva ed un'apposita misurazione del contenuto di umidità, con la sostituzione degli indicatori di umidità (gel di silice granulare auto indicante) e dei contenitori.

E' stato svolto il secondo anno di monitoraggio sul popolamento di **Betulla** (*Betula pendula*) presente nel Parco, dopo l'esecuzione del diradamento selettivo del faggio e del mugo presenti nell'area: al momento bisogna sottolineare come l'assenza di piantule sia intimamente connessa ad una scarsa fruttificazione, legata al clima siccitoso della primavera-estate 2012 che ha sortito lo stesso effetto su numerose specie vegetali. Infatti nello stesso sito di crescita delle betulle si sono registrate fruttificazioni nulle o scarse di tutte le specie vegetali rare presenti, quali *Lonicera nigra*, *Rubus saxatilis*, *Pyrola clorantha*, *Cypripedium calceolus*.

Nel 2012 sono proseguite le indagini dendrocronologiche e genetiche su tutti i popolamenti di **Pini neri endemici**, presenti oltre che nella Valle di Fara San Martino (CH) in località "Cima della Stretta", a "Colle Tondo" nella Valle di Santo Spirito di Roccamorice (PE) e nella Valle dell'Orfento a Caramanico (PE), con l'ausilio del personale del Soccorso Alpino Forestale - CFS. Tali studi, in collaborazione con l'Università degli Studi della Tuscia di Viterbo, sembrano inoltre indicare per i popolamenti di Fara San Martino caratteri nettamente diversi dalle altre entità della penisola italiana, della Croazia, della Slovenia e della Grecia.

Per quanto attiene l'**attività di monitoraggio ambientale attraverso lo studio delle api e dei prodotti apistici** nel 2012 è stata ultimata l'elaborazione dei dati raccolti nelle attività di campo svolte nelle due annualità precedenti.

Dalle analisi effettuate è emerso che la situazione da un punto di vista della qualità ambientale è complessivamente eccellente. Per quanto concerne l'analisi della qualità dell'aria gli IPA rilevati risultano mediamente bassi e comunque al di sotto dei parametri stabiliti per legge soprattutto in riferimento agli idrocarburi ad alto peso molecolare che sono quelli maggiormente tossici.

Nel caso delle analisi sulla presenza di metalli pesanti si è invece riscontrata una situazione più articolata: accanto a dati decisamente confortanti, si sono registrati, solo per alcune postazioni, valori superiori a quanto riportato in letteratura. La presenza di tali inquinanti è stata riscontrata solo nei mieli in favo e non interessano quindi le produzioni destinate alla commercializzazione. Le analisi riguardanti la presenza di radionuclidi gamma emittenti hanno dato esito negativo sia per i campioni del 2010 (periodo antecedente l'incidente nucleare di Fukushima) sia per quelli del 2011.

Risultati interessanti sono emersi anche dall'esame melissopalino-logico ed in PCR dei mieli ed alcuni di essi sono risultati particolarmente interessanti per quanto riguarda le caratteristiche qualitative e organolettiche.

Lo studio dei patogeni emergenti delle api ha infine evidenziato per la prima volta in Abruzzo, la presenza di 2 virus particolarmente rare ed aggressive per le api: il virus della paralisi acuta Israeliana (IAPV) ed il virus Kashmir (KBV).

La relazione conclusiva è stata presentata e discussa durante una riunione a cui hanno partecipato tutti i soggetti coinvolti. Nell'ambito di questo incontro sono stati analizzati nel dettaglio i risultati, sono stati elaborati i possibili sviluppi futuri ed è stata condivisa la proposta di organizzare un evento dedicato alla divulgazione ed al confronto tecnico-scientifico sulle tematiche.

Gli interessanti risultati ottenuti sono stati già anticipati in parte in 2 convegni internazionali:

1) "The role of biobanks for research and protection of forest biodiversity", svoltosi a Viterbo dal 19 al 21 aprile 2012;

2) "1stApiEcoFloraApimondia International Symposium", svoltosi nella Repubblica di San Marino dal 4 al 6 ottobre 2012.

Tra gli altri interventi specifici connessi alla gestione della biodiversità, **gli interventi annuali di tutela della biodiversità vegetale ex-situ** nei giardini botanici "Michele Tenore" di Lama dei Peligni e "Daniela Brescia" di S. Eufemia a Majella .

Oltre alle attività di gestione ordinaria, ogni giardino ha operato sulla base delle proprie specificità, in particolare per il giardino botanico di Sant'Eufemia gli sforzi si sono concentrati sull'attività vivaistica mentre per il giardino di Lama, vista la presenza della Banca del germoplasma, le attività sono state concentrate sulla raccolta, trattamento e conservazione del germoplasma vegetale.

Anche nel corso del 2012, si è provveduto alla raccolta dei semi destinati alla realizzazione degli index seminum dei due giardini, alla riproduzione ex situ e per quanto riguarda le specie rare alla conservazione a lungo termine nella Banca del germoplasma.

Dal punto di vista promozionale i giardini hanno garantito un ampio calendario di apertura e sono stati visitati da oltre 6000 persone.

È stata svolta anche un'attività di supporto e accoglienza per tirocinanti e tesisti; presso il giardino di Lama dei peligni nell'ambito del Progetto Scuola-lavoro hanno svolto il proprio tirocinio 7 studenti delle scuole superiori mentre 2 studenti dell'Università Politecnica di Ancona- Sc. Forestali hanno svolto il tirocinio presso il giardino di Sant'Eufemia a M. prestando la propria attività nel vivaio.

Sono state inoltre portate a compimento le seguenti attività:

Giardino di Lama dei Peligni

- smantellamento voliere e nuova sistemazione aree;
- avvio realizzazione nuovo sentiero di visita per i settori delle rocciere e della faggeta;
- manutenzione straordinaria del settore dello stillicidio con rifacimento dello stagno didattico
- manutenzione straordinaria e acquisto attrezzatura per sistemi di pompaggio dell'impianto di irrigazione e del ricircolo acqua.
- acquisto di un bancale per la vendita delle piante;
- acquisto e messa in opera di un gruppo elettrogeno per la Banca del Germoplasma;
- potenziamento delle attività di riproduzione vivaistica ed in particolare delle attività di trattamento pre-germinazione di specie destinate alla commercializzazione ed al reintegro di piante presenti in giardino;

E' stata inoltre attivata una specifica convenzione con l'Università degli studi dell'Aquila per l'avvio di attività di ricerca nell'ambito di un dottorato di ricerca presso la Banca del Germoplasma.

Giardino di Sant'Eufemia a M.

- realizzazione di un roseto con varietà antiche;
- smantellamento delle aiuole del vivaio e nuova sistemazione;
- avvio della sistemazione recinzione del giardino;
- progettazione serra alpina;
- acquisto di attrezzature agricole, bancali per la vendita delle piante;
- manutenzione straordinaria del centro visita e del giardino (realizzazione muri, drenaggio ecc.);
- riproduzione di specie perenni rare, nonché di specie arboree e arbustive;
- realizzazione di un catalogo del vivaio;
- allestimento area espositiva per la vendita delle piante.

Per quanto riguarda l'attività vivaistica, dal 2012 i giardini hanno aperto al pubblico la vendita delle piante riprodotte riscuotendo consensi da parte dell'utenza.

Le piante sono state concesse anche a titolo gratuito per la realizzazione dell'aiuola realizzata in onore dell'emigrante del comune di Sant'Eufemia a Maiella e per la notte bianca di Roccamanico.

Particolare impegno è stato dedicato alla riproduzione di specie autoctone per l'incremento numerico delle piante coltivate in giardino.

**Progetto conservazione delle risorse genetiche agricole autoctone.** Nel corso del 2012 l'attività del progetto si è concentrata sulla catalogazione delle varietà locali, sulla base dei descrittori UPOV, finalizzato alla registrazione presso il Mi.P.A.A.F. delle piante da frutto oggetto di propagazione. Sono stati fatti sopralluoghi presso le aziende custodi e rilievi in fase di fruttificazione delle varietà autoctone coltivate e che potranno un giorno essere oggetto di riproduzione. Tali adempimenti sono stati necessari in recepimento della Direttiva 2008/90/CE.

Contestualmente è stata avviata la riproduzione di varietà locali di pesco e albicocco attività che proseguirà nella primavera.

È stato inoltre effettuato un incontro con le aziende custodi per la verifica delle attività previste dal progetto e per il proseguo del lavoro.

Nel corso del 2012 è stato inoltre dato un incarico allo studio La gallinella saggia per il completamento del ricettario e la realizzazione di cartoguide del gusto.

Per quanto concerne le attività e gli interventi connessi all'applicazione del Piano di prevenzione, previsione e primo intervento degli incendi boschivi del Parco, costituiti dal servizio estivo di sorveglianza e controllo dei flussi turistici nel territorio del Parco, nel 2012, sono stati svolti in maniera coordinata dal personale del CTA e dal personale dell'Ente Parco. Al riguardo, grazie all'andamento meteorologico favorevole, le attività svolte dai volontari della protezione civile della Regione Abruzzo, il servizio di prevenzione svolto dal CFS del CTA del Parco, con la collaborazione del personale dell'Ente Parco, che ha attivato il modulo antincendio nella disponibilità dell'Ente, hanno consentito di affrontare in maniera efficace i pochi incendi boschivi (3,5 ha) che hanno interessato il territorio del Parco nella stagione estiva.

Per quanto riguarda le attività e le iniziative dell'Ente Parco correlate alla sua appartenenza al network europeo di aree protette certificate dalla Fondazione PAN Parks, nel 2012 è stata data particolare importanza all'aspetto riguardante la fruizione dei percorsi escursionistici da parte dei visitatori, anche dal punto di vista della sicurezza. Sono dunque proseguite le operazioni di segnatura dei sentieri, ed è stato realizzato un importante intervento per la messa in sicurezza dell'itinerario per famiglie di San Liberatore a Majella nel Comune di Serramonacesca, un tra i luoghi più suggestivi e frequentati del Parco. Anche nel 2012 sono proseguite le iniziative, avviate negli anni precedenti, per migliorare ed uniformare tutta la produzione del Parco nell'ambito della comunicazione e divulgazione, con la realizzazione di nuovo materiale anche in lingua inglese.

Nell'ambito della certificazione delle imprese, nel 2012 a seguito della definizione degli standard per gli operatori che svolgono attività di guida, accompagnatore, front-office nei musei e centri visita, educazione ambientale ecc., è stato organizzato il primo corso di formazione per queste figure professionali, volto alla selezione dei soggetti idonei alla certificazione. Il corso, della durata di 16 ore, ha previsto lo svolgimento di due prove finali, una scritta ed una orale, al termine delle quali circa 20 operatori sono risultati idonei per

essere raccomandati dal Parco alla Fondazione PAN Parks per la certificazione. La conclusione di tutto l'iter ed il rilascio del certificato da parte della Fondazione PAN Parks è previsto per il 2013.

Nel mese di marzo 2012 è stata approvata da parte della Giunta Regionale, Direzione Politiche Agricole e di Sviluppo Rurale, Forestale, Caccia e Pesca la proposta progettuale elaborata dall'Ente per il Sostegno per la redazione dei siti ricompresi nella rete Natura 2000 e loro monitoraggio, e in particolare nell'intervento A1 e nel sottointervento A1.b in quanto si è trattato di "Integrazione della pianificazione esistente", secondo quanto previsto dal Bando per la presentazione delle domande ai sensi della deliberazione del 29.12.2010, n. 1026: Reg.(CE) n. 1698/05- Asse III - Art. 57 - Programma di sviluppo rurale 2007-2013 – Misura 323 – "Tutela e riqualificazione del patrimonio rurale". Successivamente sono stati elaborati ed espletati n.7 bandi di selezione, di cui un incarico di collaborazione professionale per attività di gestione e coordinamento e n.6 bandi per figure professionali ed altamente specializzate per ciascun campo di attività previste nel progetto ed in particolare:

- ittiofauna di direttiva (*Salmo macrostigma*, *Barbus plebejus*, *Rutilus rubilio*) e *Austropotamobius pallipes*;
- *Falco biarmicus*, *Aquila chrysaetos*, *Pyrhocorax pyrrhocorax*, *Falco peregrinus*;
- *Caprimulgus europaeus*, *Lanius collurio*, *Lullula arborea*, *Anthus campestris*, *Emberiza hortulana*;
- *Ursus arctos* e *Canis lupus*;
- *Felis silvestris*;
- *Osmoderma eremita* e *Rosalia alpina*.

Per quanto riguarda l'esecuzione delle indagini degli habitat di interesse comunitario è stata stipulata una convenzione di incarico con il Dipartimento di Medicina Clinica Sanità Pubblica, Scienze della Vita e dell'Ambiente dell'Università degli Studi dell'Aquila.

#### **NEL SETTORE EDUCAZIONE AMBIENTALE**

In questo settore nel 2012, come di consueto, è stata **aggiornata la sezione del sito web ufficiale del Parco specificatamente dedicata all'educazione ambientale** ed in particolare sono stati inseriti i programmi didattici dedicati alle scuole per l'a.s. 2012/2013 offerti dai centri di visita, dai centri di informazione e da altre strutture del Parco. Per la raccolta degli stessi è stato appositamente attivato un nuovo sistema che permette l'auto-inserimento dei programmi da parte delle strutture del Parco attraverso un database ad accesso web con registrazione e autenticazione. Il sistema permette al personale dell'Ente Parco di revisionare gli inserimenti effettuati e di pubblicare i contenuti sul sito in breve tempo. In tutto sono stati raccolti e pubblicati ben 47 programmi di attività destinati alle scuole. Di essi è stata data notizia alle scuole attraverso la newsletter e le mailing list del Parco e sono stati inseriti sul sito Parks.it, il portale nazionale dei parchi italiani.

Durante l'anno si è continuato a lavorare anche sul progetto "**Parchicard – Azione integrate per la promozione del turismo sociale nei Parchi Nazionali**", progetto finanziato dal Ministero del Lavoro, della Salute e delle Politiche Sociali e realizzato dal Centro Turistico Studentesco e Giovanile (CTS), con la collaborazione dell'Associazione Carta Giovani e con il sostegno di Federparchi e Federculture. L'Ente Parco ha offerto la propria collaborazione al CTS sia coadiuvandolo nella ricerca delle attività turistiche locali con cui stipulare le convenzioni, sia stipulandone direttamente per le proprie strutture del Centro di Visita di Lama dei Peligni (CH) e del Centro di Visita di S. Eufemia a Majella (PE), dove viene applicato ai possessori di Parchicard uno sconto del 10% sul biglietto di ingresso. L'iniziativa ha essenzialmente l'obiettivo di sviluppare all'interno dei parchi forme di turismo sociale in grado di rispettare gli ambienti naturali e le esigenze dei turisti siano essi singoli, famiglie, giovani, bambini, anziani o persone con disabilità. A seguito dell'incontro di presentazione del progetto organizzato dal Parco per il CTS, il giorno 27 gennaio 2009 a Caramanico Terme (PE) presso la Sala Centro Studi del Centro "P. Barrasso", e del lavoro di promozione e sensibilizzazione operato dagli uffici dell'Ente, le strutture della Majella che hanno risposto positivamente al progetto, convenzionandosi con il CTS, sono state 53. Nelle stesse è possibile utilizzare la Parchicard, la carta di servizi gratuita che offre al visitatore numerose agevolazioni valida per il biennio 2010-2011. A livello nazionale è in distribuzione gratuita la Guida ai Servizi nelle Aree Protette, dove è possibile reperire

informazioni sulle attività convenzionate presenti nei Parchi Nazionali aderenti al progetto, sulle loro caratteristiche e sulle agevolazioni previste per il possessore della Card, suddivise secondo le seguenti categorie: artigianato artistico e prodotti tipici, musei e cultura, negozi, ristoranti, servizi turistici e strutture ricettive. L'Ente Parco ha provveduto da una parte a fornire i dati e le foto per lo sviluppo del materiale che lo riguardava e dall'altra alla distribuzione dello stesso presso le proprie strutture. Il materiale distribuito è il seguente:

- n. 200 guide ai servizi nelle Aree Protette;
- n. 600 Z\_CARD, depliant personalizzato del Parco Nazionale della Majella
- n. 250 pieghevole con Card;
- n. 37 locandine progetto.

Un'altra attività portata avanti durante l'anno è stata quella della **promozione del censimento dedicato al Paesaggio Agrario Costruito del Parco** (censimento che ha portato al rilievo di circa 700 entità fra muretti e capanne in pietra a secco) con produzione di un opuscolo didattico a fumetti su questo tema (32 pagine + 4 di copertina).

E' stata, inoltre, ultimata, la **raccolta dei dati per il progetto ministeriale "Banca dati Parchi Nazionali"** che, affidato dal Ministero dell'Ambiente alla Longo Group, si propone di realizzare un database delle iniziative progettuali dei Parchi.

#### **NEL SETTORE PROMOZIONALE**

**Partecipazione a Fiere e Manifestazioni** nel corso del 2012 il Parco Nazionale della Majella ha partecipato a numerose manifestazioni di settore, nazionali ed internazionali, al fine di promuovere il territorio e le attività del Parco. Per questo motivo, oltre alla consueta partecipazione alle fiere nazionali (Ecotur, Fa' la cosa giusta - Milano, Terra Futura - Firenze, Modena Sky Pass), si è promossa l'immagine del Parco attraverso la partecipazione ad importanti fiere internazionali (Fiets en Wandelbeurs, Amsterdam - Destinations Nature, Parigi) proponendo il Parco Nazionale della Majella non solo dal punto di vista turistico, ma anche dal punto di vista istituzionale e della valorizzazione delle attività compatibili.

**Promozione e potenziamento delle strutture** di informazione e visita necessarie a supporto del turismo.

**Aggiornamento e ristampa** di materiale informativo-divulgativo "istituzionale" che, oltre a riportare l'indicazione della certificazione Pan Parks, è stato aggiornato e realizzato nelle doppia lingua italiano/inglese;

**Aggiornamento e realizzazione** di nuovo materiale informativo-divulgativo dedicato alle strutture del Parco, ai progetti di Educazione Ambientale e a numerosi altri progetti e iniziative promossi nel corso dell'anno;

**Continua rivisitazione e aggiornamento** del sito web ufficiale del Parco [www.parcomajella.it](http://www.parcomajella.it), oltre che delle sezioni dedicate al Parco Nazionale della Majella su altri importanti siti web, primo fra tutti quello della Federparchi [www.parks.it](http://www.parks.it). Presenza del Parco con pubblicazione di pagine istituzionali, news e filmati su importanti siti di comunicazione come Facebook, Youtube e Twitter. Attivazione funzionalità on-line quali newsletter elettronica e comunicato stampa.

**Assistenza** a Tour press e Tour operator in visita nel Parco.

**Strutturazione e inizio catalogazione** archivio fotografico dell'Ente.

**Completamento** di un applicativo-guida turistica interattiva per Ipad e I-phone.

**Realizzazione** del nuovo documentario naturalistico sul Parco Nazionale della Majella, di un filmato di educazione ambientale e di spot promozionali dell'area protetta; con immagini di qualità Full HD girate ex

novo sul territorio, da diffondere anche presso le principali emittenti nazionali ed internazionali specializzate nella divulgazione di Immagini documentaristiche ambientali;

**Realizzazione** di pagine promozionali ed informative su quotidiani regionali e nazionali, oltre che su riviste di settore;

**Realizzazione** nuovi gadget e riproduzione quelli già esistenti, al fine di potenziare l'autofinanziamento dell'Ente;

**Cessione del Logo** del Parco e della denominazione, cessione di immagini e riprese, vendita majella card, biglietto per la fruizione e la visita, concessione in uso di beni patrimoniali o di servizi con riscossione dei relativi diritti al fine di incrementare l'autofinanziamento dell'Ente.

**Incontri e cooperazione con delegazioni estere** ai fini della conoscenza e dell'interscambio di esperienze comuni;

**Svolgimento di attività di educazione ambientale:** attività didattiche riguardanti in primo luogo il tema della tutela biodiversità e degli habitat peculiari del Parco, rafforzamento della rete "Scuole per il Parco" per consentire gli scambi di esperienze fra gli istituti scolastici dei Comuni del Parco Nazionale della Majella (nel corso dell'anno 2012 particolare rilevanza ha avuto il Progetto DESS elaborato in collaborazione con la Regione Abruzzo e l'Unesco, a tema A come Acqua), anche attraverso le moderne tecnologie telematiche, realizzazione di pubblicazioni sui valori naturalistici e culturali del Parco, azioni di comunicazione rivolte alle scuole, alla popolazione residente e ai visitatori.

#### Quadro riassuntivo delle spese sostenute nel 2012

**Spese correnti:** sono le spese attinenti alla produzione ed al funzionamento dei normali servizi dell'Ente, quali le spese per gli organi istituzionali, per il personale, per l'acquisto di beni di consumo e per il funzionamento dei servizi.

Organi Istituzionali	37.447
Personale	2.049.031
Acquisto di Beni di consumo e di servizi	480.211
Prestazioni Istituzionali	1.089.847
Altre spese correnti	183.733
<b>TOTALE</b>	<b>3.840.269</b>


**Spese in conto capitale:** sono le spese per investimenti, quali le spese per l'acquisizione di beni ad uso durevole ed opere immobiliari (fabbricati, terreni, diritti reali, interventi e progetti vari, ecc.), per l'acquisizione delle immobilizzazioni tecniche (mobili, arredi, macchine d'ufficio, computer, software, ecc.) cioè le ex categorie 11ª e 12ª e per la polizza a garanzia del TFR.

Acquisto di beni di uso durevole e immobili	648.393
Acquisto di immobilizzazioni tecniche	106.921
Concessione di crediti e anticipazioni (polizza TFR)	60.781
Indennità di anzianità a personale cessato dal servizio	16.129
<b>TOTALE</b>	<b>832.224</b>

Si rimanda alla Nota Integrativa per ogni altra ulteriore informazione.

Guardiagrele, 24/04/2013

IL PRESIDENTE  
(Dr. Franco IZZA)



PAGINA BIANCA

RELAZIONE DEL COLLEGIO DEI REVISORI

**Verbale n. 03/2013**

L'anno 2013, il giorno 24 aprile, alle ore 10.30, si è riunito, su convocazione del Presidente (nota prot. 3451 del 17/04/2013), presso la sede legale dell'Ente Parco Nazionale della Majella in Guardiagrele (CH), il Collegio dei Revisori dei Conti nelle persone di:

Dott.ssa Patrizia Tolomei	Presidente – designato dal Ministero dell'Economia e Finanze
Rag. Rosalba Petrelli	Componente - designato dal Ministero dell'Economia e Finanze
Dott. Giuliano Calderoni	Componente - designato dalla Regione Abruzzo

per deliberare sul seguente ordine del giorno:

- Verifica trimestrale di cassa
- Riaccertamento dei residui attivi e passivi provenienti da esercizi anteriori al 2012
- Rendiconto Generale (consuntivo) 2012
- Varie ed eventuali

**Verifica di cassa al 31.12.2012**

Il Collegio procede alla verifica di cassa previa visione della convenzione stipulata ai sensi dell'art. 5 del D.P.R. n. 97/2003 con l'attuale Tesoriere "Cassa di Risparmio della Provincia di Chieti".

Dall'esame delle scritture risulta:

Consistenza di cassa al 1 gennaio 2012		6.957.914,73
Riscossioni in conto competenza	4.207.557,72	
Riscossioni in conto residui	586.294,54	4.793.852,26
Mandati in conto competenza	2.505.804,06	
Mandati in conto residui	2.697.769,24	5.203.573,30
Consistenza di cassa al 31 dicembre 2012		6.548.193,69
Saldo conto tesoriere		6.548.193,69
<b>Differenza</b>		<b>0,00</b>

Il saldo del Tesoriere è documentato dalla nota prot.n. 3146 dell'8.04.2013.

**Verifica di cassa data odierna**

Alla data odierna la situazione è la seguente:

Consistenza di cassa al 1 gennaio 2013		6.548.193,69
Riscossioni in conto competenza	707.872,43	
Riscossioni in conto residui	716.101,59	1.423.974,02
Mandati in conto competenza	717.322,57	
Mandati in conto residui	1.215.442,35	1.932.764,92
Consistenza di cassa al 24 aprile 2013		6.039.402,79
Saldo conto tesoriere		6.093.596,83
<b>Differenza</b>		<b>-54.194,04</b>

Il saldo del conto corrente bancario non concorda con le scritture dell'Ente alla data della verifica per **€ 54.194,04**. La differenza è dovuta a:

**IMPORTI IN PIU'**

- mandati acquisiti dalla Banca ancora da pagare	€ 882,77
- riscossioni da regolarizzare con reversale	€ 1.620,57
- mandati non ancora acquisiti dalla banca	€ 52.300,89

**IMPORTI IN MENO**

- reversali acquisite dalla Banca e rimaste da riscuotere	€ 432,05
- pagamenti da regolarizzare con mandati	€ 106,14
- reversali non ancora acquisite dalla banca	€ 72,00

***Fondo Economato al 31.12.2012***

Il Collegio ha quindi proceduto all'esame del Registro delle anticipazioni e dei pagamenti. Il registro alla data del 31.12.2012 presenta la seguente situazione:

<b>Dotazione complessiva</b>	<b>€ 29.607,74</b>
<b>Totale uscite registrate</b>	<b>€ 25.848,32</b>
<b>residuo al 31.12.2012</b>	<b>€ 3.759,42</b>

Tali somme sono state versate in Tesoreria Unica con reversale n. 61 del 18.03.2013.

***Fondo Economato data odierna***

Alla data odierna la situazione è la seguente:

Il registro alla data del 24.04.2013 presenta la seguente situazione:

<b>Dotazione complessiva</b>	<b>€ 10.000,00</b>
<b>Totale uscite registrate</b>	<b>€ 7.221,10</b>
<b>residuo al 24.04.2013</b>	<b>€ 2.778,90</b>

dalla prima nota della sede legale si evince che tale giacenza è di € 702,00 in contanti; da quella della sede operativa risulta che tale giacenza è di € 931,72 in contanti; da quella del Centro Visite di Lama dei Peligni risulta che tale giacenza è di € 605,28 in contanti; da quella del Centro Visite di S. Eufemia a Majella risulta che tale giacenza è di € 539,90 in contanti.

Le giacenze risultanti dai registri sopra indicati coincidono con le dichiarazioni dei contanti risultanti in cassa alla data odierna.

***Conto corrente postale al 31.12.2012***

Il Collegio ha quindi proceduto all'esame degli estratti conto e la riconciliazione con il Registro del Conto corrente postale:

Saldo dall'estratto conto al 31.12.2012:	€ 15.542,72
Saldo del registro tenuto dall'Ente alla data del 31.12.2012:	€ 13.728,43

La differenza pari a € 1.814,29 deriva dalla somma algebrica dei seguenti documenti Bancoposta non ancora acquisiti al protocollo dell'Ente ma accreditati/addebitati sul conto:

- 1) accrediti per complessivi € 1.814,29;
- 2) addebiti per spese tenuta conto e commissioni di accreditamento bollettini per € 0,00.

Tali importi sono stati registrati nel corso del 2013 una volta pervenuta la documentazione da Bancoposta. A questo punto il saldo contabile del conto corrente postale risulta riconciliato con il saldo bancoposta.

#### **Conto corrente postale data odierna**

Alla data odierna la situazione è la seguente:

Saldo dall'estratto conto al 24.04.2013:	€ 32.424,90
Saldo del registro tenuto dall'Ente alla data del 24.04.2013 :	€ 31.494,49

La differenza pari a € 930,41 deriva dalla somma algebrica dei seguenti documenti Bancoposta non ancora acquisiti al protocollo dell'Ente ma accreditati/addebitati sul conto:

- 1) accrediti per complessivi € 823,55;
- 2) addebiti per spese tenuta conto e commissioni di accreditamento bollettini per € 25,19;
- 3) € 132,05 di cui alla reversale n. 43 del 25.02.2013 non ancora prelevati dal conto BancoPosta per il successivo versamento in tesoreria unica. Tale situazione verrà sanata al più presto.

Tali importi verranno registrati quando perverrà la documentazione da Bancoposta.

A questo punto il saldo contabile del conto corrente postale risulta riconciliato con il saldo bancoposta.

Riguardo al secondo punto all'Ordine del Giorno:

#### **Riaccertamento dei residui attivi e passivi provenienti da esercizi anteriori al 2012**

il Collegio esamina la situazione dei residui attivi e passivi pregressi al 31 dicembre 2012 (art.40, comma 5 del D.P.R. n.97/2003) come da elenco inviato preventivamente al Collegio, anticipato con e-mail il 16/04/2013 e con lettera ufficiale prot. 3536 del 19/04/2013, e redige l'allegata nota illustrativa che costituisce parte integrante del presente verbale.

Riguardo al terzo punto all'Ordine del Giorno:

#### **Esame rendiconto generale 2012**

il Collegio esamina il Rendiconto Generale relativo all'esercizio finanziario 2012, inviato preventivamente al Collegio, anticipato con e-mail il 16/04/2013 e con lettera ufficiale prot. 3536 del 19/04/2013, e redige l'allegata relazione ai sensi dell'articolo 47 del predetto D.P.R. 97/2003 che costituisce parte integrante del presente verbale.

#### **Varie ed eventuali**

Il Collegio provvede ad inviare una e-mail al Presidente dell'Ente in merito alla nota del Ministero dell'Ambiente acquisita al protocollo al n. 3505 del 18/04/2013 chiedendo di relazionare in merito. Non vi sono argomenti ulteriori da esaminare.

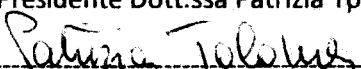
Non essendovi altri argomenti all'ordine del giorno, alle ore 14 la seduta è tolta.

Del che è verbale.


Copia del presente verbale sarà inviata, a cura dell'Ente, entro cinque giorni, al Rappresentante Legale dell'Ente, al Ministero dell'Ambiente e della Tutela del Territorio, al Ministero dell'Economia e delle Finanze, Dipartimento della Ragioneria Generale dello Stato – Ispettorato Generale di Finanza (art. 81, co.1, D.P.R. n.97/2003) e alla Corte dei Conti, Sezione Controllo Enti.

**Il Collegio dei Revisori dei Conti**


Il Presidente Dott.ssa Patrizia Tplomei

  
-----

Il Componente Rag. Rosalba Petrelli

  
-----

Il Componente Dott. Giuliano Calderoni

  
-----

**Collegio dei Revisori dei Conti. Nota illustrativa sulla situazione dei residui attivi e passivi pregressi al 31 dicembre 2012 (art.40, comma 5 del D.P.R. n.97/2003).**

La situazione dei residui di provenienza degli esercizi anteriori a quelli di competenza è la seguente:

Residui	al 1.1.2012	Somme rimosse/pagate	Somme da radiare	Residui al 31.12.2012
Attivi	3.343.361,13	586.294,54	20.965,96	2.736.100,63
Passivi	9.472.992,38	2.697.769,24	61.365,19	6.713.857,95

I residui attivi e passivi sono conformi al dettato dell'articolo 36 del D.P.R. 97/2003.

Per quel che concerne le somme da radiare afferenti ai residui attivi si rilevano i seguenti importi più consistenti:

- € 12.468,97, importo relativo all'accertamento n. 3302, proveniente dall'anno 2011, capitolo 22030 delle Entrate, riguardante somme inerenti partite di giro che sono state rettificate (rettifica tecnica);
- € 4.651,50, importo relativo all'accertamento n. 3055, proveniente dall'anno 2011, capitolo 10010 delle Entrate, riguardante un accertamento per la refusione di spese legali che erroneamente era stato duplicato;
- € 2.335,99, importo relativo all'accertamento n. 3185, proveniente dal 2011, capitolo 10010 delle Entrate, riguardante somme inerenti riscossioni a ruolo per sanzioni e ammende, esuberante riguardo alla consistenza effettiva.

La parte più rilevante, invece, dei residui passivi da radiare è relativa ai seguenti impegni:

- € 10.772,37, importo relativo all'impegno n. 6535, proveniente dall'anno 2011, capitolo 21100 delle Uscite, riguardante somme inerenti partite di giro che sono state rettificate (rettifica tecnica);
- € 8.106,24, importo relativo all'impegno n. 6521, proveniente dall'anno 2011, capitolo 2030 delle Uscite, per somme inerenti i contributi previdenziali ed assistenziali sulle retribuzioni del personale dipendente che erano state impegnate in misura eccedente rispetto al reale dovuto;
- € 5.562,60, importo relativo all'impegno n. 818, proveniente dall'anno 2004, capitolo 12060 delle Uscite, per somme impegnate per un progetto di ristrutturazione delle strutture al servizio del CTA del Corpo Forestale dello Stato che non è stato più realizzato.

Riguardo al riaccertamento complessivo realizzato, sia per i residui attivi che per quelli passivi, come avvenuto anche negli anni passati, si prende atto dell'opera di attenta analisi e valutazione effettuata dagli Uffici. Oltre all'eliminazione di residui assai datati, è stato quindi completamente riordinato e attualizzato il quadro complessivo generale provvedendo a mantenere nel conto dei residui, in particolare di quelli passivi, solo ed esclusivamente quelle partite relative a programmi già avviati e, comunque, aventi già la certezza dei creditori, e ciò nel rispetto dei principi contabili che subordinano l'atto di impegno all'obbligazione giuridicamente perfezionata.

Non vi sono osservazioni da svolgere in relazione alle altre partite iscritte.


**Il Collegio dei Revisori dei Conti**  
**Il Presidente Dott.ssa Patrizia Tolomei**



**Il Revisore Rag. Rosalba Petrelli**



**Il Revisore Dott. Giuliano Calderoni**



## Relazione del Collegio dei Revisori dei Conti sul Rendiconto generale 2012 del Parco Nazionale della Majella

Il Rendiconto, elaborato conformemente al "Regolamento concernente l'amministrazione e contabilità degli Enti Pubblici non Economici di cui alla L. n. 70/1975" (D.P.R. n. 97/2003), si compone dei seguenti documenti:

- Conto di bilancio comprendente il rendiconto finanziario decisionale (per categorie) e il rendiconto finanziario gestionale (per capitoli);
- Conto economico;
- Stato patrimoniale con allegato l'elenco degli immobili dell'Ente;
- Nota integrativa.

Il Documento si completa, inoltre, con:

- La situazione amministrativa ove è riportata la destinazione dell'avanzo di amministrazione;
- La relazione sulla gestione,

I predetti documenti sono stati redatti tenendo presenti le disposizioni degli artt. 2423, 2423 bis e 2423 ter del c.c. per quanto attiene al conto economico e allo stato patrimoniale, dell'art. 2427 c.c. per la nota integrativa.

Preliminarmente il Collegio dei revisori dei conti, sulla scorta dei libri contabili e della documentazione messa a disposizione, ha proceduto all'esame dei vari aggregati di entrata e di spesa, ai relativi accertamenti ed impegni, nonché alla verifica delle entrate riscosse e dei pagamenti eseguiti durante l'esercizio.

**Il risultato della gestione finanziaria è il seguente:**

<b>Quadro riassuntivo della gestione finanziaria</b>			
	Gestione		
	Residui	Competenza	Totale
Fondo di cassa all'1/1/2012			6.957.914,73
Riscossioni	586.294,54	4.207.557,72	4.793.852,26
Pagamenti	2.697.769,24	2.505.804,06	5.203.573,30
Fondo di cassa al 31/12/2012			6.548.193,69
Residui attivi	2.736.100,63	438.667,96	3.174.768,59
Residui passivi	6.713.857,95	2.290.040,49	9.003.898,44
Differenza			-5.829.129,85
<b>Avanzo</b>			<b>719.063,84</b>

**Andamento dell'indice di liquidità finanziaria:**

<b>Indice di liquidità finanziaria</b>				
	Fondo cassa al 31/12	Residui attivi	Residui passivi	
<b>2010</b>	7.426.856	3.284.385	10.013.032	<b>1,07</b>
<b>2011</b>	6.957.915	3.343.361	9.472.992	<b>1,09</b>
<b>2012</b>	6.548.194	3.174.769	9.003.898	<b>1,08</b>

L'indice di liquidità finanziaria, dato dal rapporto tra la sommatoria del fondo di cassa al 31 dicembre 2012 più i residui attivi di bilancio diviso i residui passivi, risulta ampiamente positivo rimanendo in linea con i valori evidenziati negli esercizi precedenti.

Il risultato della gestione finanziaria trova corrispondenza applicando il seguente metodo di calcolo:

Fondo iniziale di cassa	6.957.914,73
Totale accertamenti e residui attivi riaccertati	7.968.620,85
Totale impegni e residui passivi riaccertati	-14.207.471,74
<b>Avanzo di amministrazione</b>	<b>719.063,84</b>

Il risultato della gestione di competenza è il seguente:

Accertamenti	4.646.225,68
Impegni	4.795.844,55
<b>Totale avanzo (disavanzo) di competenza</b>	<b>-149.618,87</b>

così dettagliato:

Riscossioni	4.207.557,72
Pagamenti	2.505.804,06
Differenza	1.701.753,66
Residui attivi	438.667,96
Residui passivi	2.290.040,49
Differenza	-1.851.372,53
<b>Totale avanzo (disavanzo) di competenza</b>	<b>-149.618,87</b>

La suddivisione tra gestione corrente ed in conto capitale del risultato di gestione di competenza è la seguente:

Entrate correnti	4.105.492,67
Uscite correnti	3.155.763,09
<b>Saldo di parte corrente</b>	<b>949.729,58</b>
Entrate in conto capitale	0,00
Uscite in conto capitale	1.099.348,45
<b>Saldo di parte capitale</b>	<b>-1.099.348,45</b>
<b>Totale avanzo (disavanzo) di competenza</b>	<b>-149.618,87</b>

**Analisi delle Entrate:**

<b>ENTRATE</b>			
	<b>Programmazione definitiva (a)</b>	<b>Somme accertate (b)</b>	<b>% (b/a)</b>
Avanzo di amministrazione	€ 828.283	€ 719.064	86,8%
<b>Titolo I - Entrate correnti</b>			
Entrate contributive	€ -	€ -	
Entrate derivanti da trasferimenti correnti	€ 4.312.749	€ 3.943.922	91,4%
Altre entrate	€ 302.004	€ 161.571	53,5%
<b>Totale Titolo I</b>	<b>€ 4.614.753</b>	<b>€ 4.105.493</b>	<b>89,0%</b>
<b>Titolo II - Entrate in conto capitale</b>			
Entrate per alienazione dei beni patrimoniali e riscossione di crediti	€ -		
Entrate derivanti da trasferimenti in conto capitale	€ 41.000	€ -	
Accensione di prestiti	€ 50.000	€ -	0,0%
<b>Totale Titolo II</b>	<b>€ 91.000</b>	<b>€ -</b>	<b>0,0%</b>
<b>Titolo III - Gestioni speciali</b>			
Gestione speciale 1		€ -	
<b>Totale Titolo III</b>		<b>€ -</b>	
<b>Titolo IV - Partite di giro</b>			
Entrate aventi natura di partite di giro	€ 682.499	€ 540.733	79,2%
<b>Totale Titolo IV</b>	<b>€ 682.499</b>	<b>€ 540.733</b>	<b>79,2%</b>
<b>Totale generale entrate</b>	<b>€ 5.388.252</b>	<b>€ 4.646.226</b>	<b>86,2%</b>

**Analisi dell'indice di dipendenza finanziaria per categoria:**

<b>Indice di dipendenza finanziaria di categoria per le entrate di parte corrente</b>			
	Trasferimenti da parte dello stato	Totale entrate correnti	
2010	4.451.208	8.032.208	55,42%
2011	4.144.034	4.857.442	85,31%
2012	3.524.522	4.105.493	85,85%
<b>Indice di dipendenza finanziaria di categoria per le entrate in conto capitale</b>			
	Trasferimenti da parte dello stato	Totale entrate in conto capitale	
2010	69.524	95.289	72,96%
2011	-	-	
2012	-	-	

Per le entrate di parte corrente si rileva una forte dipendenza finanziaria dai trasferimenti dello Stato, leggermente in aumento rispetto all'esercizio precedente in quanto l'indice è passato dall'85,31% del 2011 all'85,85% del 2012. A tal proposito si rileva che nell'anno 2010 l'Ente era riuscito ad ottenere ingenti finanziamenti dalla UE per i progetti LIFE.

Per le entrate in conto capitale l'indice non è stato rilevato per l'assenza di entrate in conto capitale.

**Analisi delle uscite**

<b>USCITE</b>			
	<b>Programmazione definitiva (a)</b>	<b>Somme impegnate (b)</b>	<b>% (b/a)</b>
<b>Titolo I - Uscite correnti</b>			
Funzionamento	€ 2.672.174	€ 1.899.093	71,1%
Interventi diversi	€ 1.450.109	€ 1.256.670	86,7%
Oneri comuni	€ -	€ -	
Trattamenti di quiescenza, integrativi e sostitutivi	€ -	€ -	
Accantonamenti a fondi rischi ed oneri	€ -	€ -	
Totale Titolo I	€ <b>4.122.283</b>	€ <b>3.155.763</b>	<b>76,6%</b>
<b>Titolo II - Uscite in conto capitale</b>			
Investimenti	€ 1.409.752	€ 1.099.348	78,0%
Oneri comuni	€ -	€ -	
Accantonamenti per uscite future	€ -	€ -	
Accantonamento per ripristino investimenti	€ 2.000	€ -	0,0%
Totale Titolo II	€ <b>1.411.752</b>	€ <b>1.099.348</b>	<b>77,9%</b>
<b>Titolo III - Gestioni speciali</b>			
Gestione speciale 1	€ -	€ -	
Totale Titolo III	€ -	€ -	
<b>Titolo IV - Partite di giro</b>			
Uscite aventi natura di partite di giro	€ 682.499	€ 540.733	79,2%
Totale Titolo IV	€ <b>682.499</b>	€ <b>540.733</b>	<b>79,2%</b>
<b>Totale generale uscite</b>	€ <b>6.216.534</b>	€ <b>4.795.844</b>	<b>77,1%</b>

Si rileva l'andamento delle seguenti incidenze percentuali tra alcune categorie di spese ed il totale impegnato:

<b>Incidenze percentuali tra alcune categorie di spese ed il totale impegnato</b>							
	(a) Oneri per il personale in attività di servizio	(b) Uscite per l'acquisto di beni di consumo e di servizi	(a) + (b)	Acquisizione di beni di uso durevole ed opere immobiliari	(d) Acquisizioni di immobilizzazioni tecniche	(c) + (d)	Totale impegnato
2010	2.548.649	468.378	3.017.027	1.293.109	110.883	1.403.992	8.879.183
	28,70%	5,28%	33,98%	14,56%	1,25%	15,81%	
2011	1.881.551	481.828	2.363.379	633.924	107.448	741.372	5.426.058
	34,68%	8,88%	43,56%	11,68%	1,98%	13,66%	
2012	1.402.518	457.725	<b>1.860.243</b>	983.075	55.254	<b>1.038.329</b>	4.795.843
	29,24%	9,54%	<b>38,79%</b>	20,50%	1,15%	<b>21,65%</b>	
Differenza rispetto anno preced.			<b>-4,77%</b>			<b>7,99%</b>	

Si rileva che l'incidenza delle spese di parte corrente sul totale impegnato è diminuita rispetto al 2011 passando dal 43,56% al 38,79%, con un decremento complessivo del 4,77%. Risulta aumentata invece, rispetto all'esercizio precedente, l'incidenza degli acquisti in conto capitale il cui indice è passato dal 13,66% del 2011 al 21,65% del 2012; tale incremento è da valutare nell'ambito del notevole aumento del personale (più che duplicato) che ha comportato l'aumento dei costi per attrezzature ed altre immobilizzazioni.

**Si analizza la capacità di spesa:**

<b>Indice della capacità di spesa</b>							
	(a) Pagamenti in conto competenza	(b) Pagamenti in conto residui	(a) + (b)	(c) Impegni sulla competenza	(d) Residui iniziali	(c) + (d) Massa spendibile	
2010	2.870.202	2.653.140	5.523.342	8.879.184	6.937.789	15.816.973	<b>34,92%</b>
2011	2.719.791	2.805.061	5.524.852	5.426.060	10.013.035	15.439.095	<b>35,78%</b>
2012	2.505.804	2.697.769	5.203.573	4.795.845	9.472.992	14.268.837	<b>36,47%</b>
						Differenza	0,68%

La capacità di spesa risulta leggermente aumentata rispetto al 2012.

#### **Stato Patrimoniale.**

La Situazione Patrimoniale presenta un totale delle Attività pari ad € 23.667.125, passività per € 10.379.489 ed un Patrimonio Netto di € 13.287.636.

Nelle Passività risultano € 650.436 quali risconti passivi, in applicazione della circolare del Ministero Economia e Finanze n. 5 del 30.01.2006 relativa alla contabilizzazione dei contributi pubblici in conto capitale a "destinazione vincolata".

#### **Trattamento di Fine Rapporto.**

Il valore complessivo del Fondo al 31.12.2012 è aumentato ad € 725.155 la cui composizione è stata adeguatamente illustrata nella Nota Integrativa.

#### **Conto Economico.**

Il Conto Economico espone un avanzo di € 533.133.

La voce "Oneri Straordinari, con separata indicazione delle minusvalenze da alienazione i cui effetti contabili non sono iscrivibili al n. 14" è riferita ai costi non patrimonializzati alla data del 31 dicembre 2012. Trattasi di oneri dovuti soprattutto a spese sostenute sui residui dei capitoli in conto capitale che non sono state capitalizzate ed il cui dettaglio analitico è riportato nella Nota Integrativa.

Le quote di ammortamento sono state calcolate applicando i coefficienti previsti dalle Circolari del Ministero Economia e Finanze n. 42/2004 e 43/2006.

#### La situazione dei residui.

La situazione dei residui espone i valori dei residui attivi e passivi dell'Ente al 31 dicembre 2012, includendovi le variazioni positive e negative derivanti dal riaccertamento effettuato ad inizio esercizio, in corso di approvazione, su cui il Collegio ha già espresso parere favorevole.

### CONCLUSIONI

In conclusione il Collegio attesta:

a) la corrispondenza dei dati riportati nel rendiconto generale con quelli analitici desunti dalla contabilità generale tenuta nel corso della gestione;

b) l'esistenza delle attività e passività e la loro corretta esposizione in bilancio, nonché l'attendibilità delle valutazioni di bilancio;

c) la correttezza dei risultati finanziari, economici e patrimoniali della gestione;

d) l'esattezza e la chiarezza dei dati contabili presentati nei prospetti di bilancio e nei relativi allegati pur considerando che i dati presentati nei rispettivi allegati sono arrotondati all'unità di euro come prescritto dal codice civile. Si registra che l'applicazione dell'arrotondamento è, come illustrato nella Nota Integrativa, differente tra bilancio decisionale (per categoria) e bilancio gestionale (per capitolo).

Il Collegio ritiene di valutare in modo positivo l'adeguatezza della struttura organizzativa dell'Ente e il rispetto dei principi di corretta amministrazione.

Il Collegio ha verificato l'osservanza delle norme che presiedono la formazione, l'impostazione del rendiconto generale e della relazione sulla gestione predisposta dall'organo di vertice ed invita l'Ente a presentare, all'atto della variazione di bilancio, il dettaglio relativo all'utilizzo dell'Avanzo di Amministrazione specificando le date e le azioni dei progetti in maniera tale da giustificare la corretta conservazione dei fondi nel rispetto del principio della competenza finanziaria.


Tutto ciò posto, il Collegio esprime parere favorevole all'approvazione del Rendiconto Generale relativo all'Esercizio Finanziario Anno 2012.

#### Il Collegio dei Revisori dei Conti


Il Presidente Dott.ssa Patrizia Tolomei



Il Revisore Rag. Rosalba Petrelli



Il Revisore Dott. Giuliano Calderoni



**BILANCIO CONSUNTIVO**

PAGINA BIANCA

**RENDICONTO FINANZIARIO DECISIONALE 2012**

RENDICONTO FINANZIARIO DECISIONALE 2012 - PARTE I - ENTRATE

Codice	Denominazione	ANNO FINANZIARIO 2012			ANNO FINANZIARIO 2011		
		Residui	Competenza (Accertamenti)	Cassa (Riscossioni)	Residui	Competenza (Accertamenti)	Cassa (Riscossioni)
	<i>Avanzo di amministrazione</i>	0	0	0	0	0	0
	<i>Fondo iniziale di cassa</i>			6.957.915			7.426.856
	<b>1 - CENTRO DI RESP. "IL DIRETTORE"</b>						
	<b>1.1 - TITOLO 1 - ENTRATE CORRENTI</b>						
	<b>1.1.1 - ENTRATE CONTRIBUTIVE</b>						
1.1.1.1	ALIQUOTE CONTRIBUTIVE A CARICO DEI DATORI DI LAVORO E/O DEGLI ISCRITTI	0	0	0	0	0	0
1.1.1.2	QUOTE DI PARTECIPAZIONE DEGLI ISCRITTI ALL'ONERE DI SPECIFICHE GESTIONI	0	0	0	0	0	0
	<b>1.1.2 - ENTRATE DERIVANTI DA TRASFERIMENTI CORRENTI</b>	2.584.580	3.943.922	4.119.323	2.503.039	4.672.235	4.191.234
1.1.2.1	TRASFERIMENTI DA PARTE DELLO STATO	10.241	3.524.522	3.524.522	0	4.144.034	4.133.793
1.1.2.2	TRASFERIMENTI DA PARTE DELLE REGIONI	100.500	412.900	148.380	19.000	156.980	32.441
1.1.2.3	TRASFERIMENTO DA PARTE DEI COMUNI E DELLE PROVINCE	0	0	0	0	15.000	15.000
1.1.2.4	TRASFERIMENTO DA PARTE DI ALTRI ENTI DEL SETTORE PUBBLICO	2.393.839	6.500	446.421	2.484.039	356.221	10.000
	<b>1.1.3 - ALTRE ENTRATE</b>	69.298	161.570	131.117	45.850	185.207	184.561
1.1.3.1	ENTRATE DERIVANTI DALLA VENDITA DI BENI E DALLA PRESTAZIONE DI SERVIZI	63.628	101.860	80.041	42.493	94.395	88.195
1.1.3.2	REDDITI E PROVENTI PATRIMONIALI	0	560	55	0	200	540
1.1.3.3	POSTE CORRETTIVE E COMPENSATIVE DI USCITE CORRENTI	4.570	4.865	5.465	2.250	10.352	8.667
1.1.3.4	ENTRATE NON CLASSIFICABILI IN ALTRE VOCI	1.100	54.285	44.956	1.107	80.260	87.139
	<b>TOTALE ENTRATE CORRENTI CENTRO DI RESP. "IL DIRETTORE"</b>	2.573.878	4.105.492	4.250.440	2.548.889	4.857.442	4.375.795
	<b>TOTALE GENERALE ENTRATE CORRENTI</b>	2.573.878	4.105.492	4.250.440	2.548.889	4.857.442	4.375.795
	<b>1 - CENTRO DI RESP. "IL DIRETTORE"</b>						
	<b>1.2 - TITOLO 2 - ENTRATE IN CONTO CAPITALE</b>						
	<b>1.2.1 - ENTRATE PER ALIENAZIONE DEI BENI PATRIMONIALI E RISCOSSIONE DI CREDITI</b>						
1.2.1.1	ALIENAZIONE DI IMMOBILI E DIRITTI REALI	0	0	0	0	0	0
1.2.1.2	ALIENAZIONI DI IMMOBILIZZAZIONI TECNICHE	0	0	0	0	0	0
1.2.1.3	REALIZZO DI VALORI MOBILIARI	0	0	0	0	0	0
1.2.1.4	RISCOSSIONI CREDITI	0	0	0	0	0	0
	<b>1.2.2 - ENTRATE DERIVANTI DA TRASFERIMENTI IN CONTO CAPITALE</b>	161.022	0	6.474	167.495	0	85.981
1.2.2.1	TRASFERIMENTI DALLLO STATO	55.590	0	0	55.590	0	37.643
1.2.2.2	TRASFERIMENTI DALLE REGIONI	89.938	0	6.474	96.411	0	48.338
1.2.2.3	TRASFERIMENTI DA COMUNI E PROVINCE	15.494	0	0	15.494	0	0

RENDICONTO FINANZIARIO DECISIONALE 2012 - PARTE I - ENTRATE

Codice	Denominazione	ANNO FINANZIARIO 2012			ANNO FINANZIARIO 2011		
		Residui	Competenza (Accertamenti)	Cassa (Riscossioni)	Residui	Competenza (Accertamenti)	Cassa (Riscossioni)
1.2 - CENTRO DI RESP. "IL DIRETTORE"							
1.2 - TITOLO 2 - ENTRATE IN CONTO CAPITALE							
1.2.2 - ENTRATE DERIVANTI DA TRASFERIMENTI IN CONTO CAPITALE							
1.2.2.4 TRASFERIMENTI DA ALTRI ENTI DEL SETTORE PUBBLICO		161.022	0	6.474	167.495	0	85.981
1.2.3 - ACCENSIONE DI PRESTITI		0	0	0	0	0	0
1.2.3.1 ASSUNZIONE DI MUTUI		0	0	15.075	0	57.462	54.625
1.2.3.2 ASSUNZIONE DI ALTRI DEBITI FINANZIARI		0	0	0	0	0	0
1.2.3.3 EMISSIONE DI OBBLIGAZIONI		0	0	15.075	0	57.462	54.625
TOTALE ENTRATE IN CONTO CAPITALE CENTRO DI RESP. "IL DIRETTORE"		161.022	0	21.549	167.495	57.462	140.606
TOTALE GENERALE ENTRATE IN CONTO CAPITALE		161.022	0	21.549	167.495	57.462	140.606
1.3 - CENTRO DI RESP. "IL DIRETTORE"							
1.3 - TITOLO III GESTIONI SPECIALI							
1.3.1 - GESTIONE SPECIALE I		0	0	0	0	0	0
1.3.1.1 GESTIONE SPECIALE I		0	0	0	0	0	0
TOTALE ENTRATE GESTIONI SPECIALI "IL DIRETTORE"		0	0	0	0	0	0
1.4 - TITOLO IV PARTITE DI GIRO							
1.4.1 - ENTRATE AVENTI NATURA DI PARTITE DI GIRO		1.200	540.733	521.865	1.200	559.347	539.505
1.4.1.1 ENTRATE AVENTI NATURA DI PARTITE DI GIRO		1.200	540.733	521.865	1.200	559.347	539.505
TOTALE ENTRATE PARTITE DI GIRO "IL DIRETTORE"		1.200	540.733	521.865	1.200	559.347	539.505
TOTALE GENERALE ENTRATE GESTIONI SPECIALI E PARTITE DI GIRO		1.200	540.733	521.865	1.200	559.347	539.505
Riepilogo dei titoli Centro di resp. "IL DIRETTORE"							
TITOLO I		2.573.878	4.105.492	4.250.440	2.548.889	4.857.442	4.375.795
TITOLO II		161.022	0	21.549	167.495	57.462	140.606
TITOLO III		0	0	0	0	0	0
TITOLO IV		1.200	540.733	521.865	1.200	559.347	539.505
TOTALE delle entrate Centro di resp. "IL DIRETTORE"		2.736.100	4.646.225	4.793.854	2.717.584	5.474.251	5.055.906
Totale delle entrate per titoli del centro di responsabilità		2.573.878	4.105.492	4.250.440	2.548.889	4.857.442	4.375.795
TITOLO II		161.022	0	21.549	167.495	57.462	140.606
TITOLO III		0	0	0	0	0	0

RENDICONTO FINANZIARIO DECISIONALE 2012 - PARTE I - ENTRATE

Codice	Denominazione	ANNO FINANZIARIO 2012			ANNO FINANZIARIO 2011		
		Residui	Competenza (Accertamenti)	Cassa (Riscossioni)	Residui	Competenza (Accertamenti)	Cassa (Riscossioni)
Titolo IV	<i>Totale delle entrate per titoli dei centri di responsabilità</i>	1.200	540.733	521.865	1.200	559.347	539.505
	<b>TOTALE</b>	<b>2.736.108</b>	<b>4.646.225</b>	<b>4.793.854</b>	<b>2.717.584</b>	<b>5.474.251</b>	<b>5.055.906</b>
	Avanzo di amministrazione utilizzato	0	0	0	0	0	0
	<b>TOTALE GENERALE</b>	<b>2.736.108</b>	<b>4.646.225</b>	<b>4.793.854</b>	<b>2.717.584</b>	<b>5.474.251</b>	<b>5.055.906</b>
	<b>ARROTONDAMENTO</b>	<b>-0,63</b>	<b>-0,68</b>	<b>1,74</b>	<b>-1,54</b>	<b>0,35</b>	<b>0,10</b>

## RENDICONTO FINANZIARIO DECISIONALE 2012 - PARTE II - USCITE

Codice	Denominazione	ANNO FINANZIARIO 2012			ANNO FINANZIARIO 2011		
		Residui	Competenza (Impegni)	Cassa (Pagamenti)	Residui	Competenza (Impegni)	Cassa (Pagamenti)
	<i>Avanzo di amministrazione</i>	0	0	0	0	0	0
	<b>1 - CENTRO DI RESP. "IL DIRETTORE"</b>	1.274.024	1.899.093	2.566.689	1.621.385	2.368.570	2.445.830
	<b>1.1 - TITOLO 1 - USCITE CORRENTI</b>	0	38.850	37.447	7.271	5.191	2.450
	<b>1.1.1 - FUNZIONAMENTO</b>	1.242.677	1.402.518	2.049.031	1.585.234	1.881.551	2.022.076
	1.1.1.1 USCITE PER GLI ORGANI DELL'ENTE	31.347	457.725	480.211	28.880	481.828	421.304
	1.1.1.2 ONERI PER IL PERSONALE IN ATTIVITA' DI SERVIZIO	3.576.383	1.256.669	1.273.580	3.195.307	1.608.246	1.453.118
	1.1.1.3 USCITE PER L'ACQUISTO DI BENI DI CONSUMO E DI SERVIZI	3.471.008	1.011.502	1.089.847	3.089.813	1.416.294	1.272.407
	<b>1.1.2 - INTERVENTI DIVERSI</b>	0	0	0	0	0	0
	1.1.2.1 USCITE PER PRESTAZIONI ISTITUZIONALI	0	0	0	0	0	0
	1.1.2.2 TRASFERIMENTI PASSIVI	0	0	0	0	0	0
	1.1.2.3 ONERI FINANZIARI	105.375	133.890	85.362	105.494	78.010	65.951
	1.1.2.4 ONERI TRIBUTARI	0	0	0	0	0	0
	1.1.2.5 POSTE CORRETTIVE E COMPENSATIVE DI ENTRATE CORRENTI	0	111.277	98.371	0	113.942	114.760
	1.1.2.6 USCITE NON CLASSIFICABILI IN ALTRE VOCI	0	0	0	0	0	0
	<b>1.1.3 - ONERI COMUNI</b>	0	0	0	0	0	0
	1.1.3.1 ONERI COMUNI	0	0	0	0	0	0
	<b>1.1.4 - TRATTAMENTI DI QUIESCENZA, INTEGRATIVI E SOSTITUTIVI</b>	0	0	0	0	0	0
	1.1.4.1 ONERI PER IL PERSONALE IN QUIESCENZA	0	0	0	0	0	0
	1.1.4.2 ACCANTONAMENTO AL TRATTAMENTO DI FINE RAPPORTO	0	0	0	0	0	0
	<b>1.1.5 - ACCANTONAMENTI A FONDI RISCHI ED ONERI</b>	0	0	0	0	0	0
	1.1.5.1 ACCANTONAMENTI A FONDI RISCHI ED ONERI	0	0	0	0	0	0
	<b>TOTALE USCITE CORRENTI CENTRO DI RESP. "IL DIRETTORE"</b>	4.850.407	3.155.762	3.840.269	4.816.692	3.976.816	3.898.948
	<b>TOTALE GENERALE USCITE CORRENTI</b>	4.850.407	3.155.762	3.840.269	4.816.692	3.976.816	3.898.948
	<b>1.2 - TITOLO 2 - USCITE IN CONTO CAPITALE</b>	1.860.554	1.099.348	833.224	1.945.634	889.895	1.167.509
	<b>1.2.1 - INVESTIMENTI</b>	1.810.808	983.075	648.393	1.891.840	633.924	933.583
	1.2.1.1 ACQUISIZIONE DI BENI DI USO DUREVOLE ED OPERE IMMOBILIARI	49.746	53.254	106.921	53.794	107.448	70.282
	1.2.1.2 ACQUISIZIONE DI IMMOBILIZZAZIONI TECNICHE	0	0	0	0	0	0
	1.2.1.3 PARTECIPAZIONI E ACQUISTO DI VALORI MOBILIARI	0	0	0	0	0	0

## RENDICONTO FINANZIARIO DECISIONALE 2012 - PARTE II - USCITE

Codice	Denominazione	ANNO FINANZIARIO 2012			ANNO FINANZIARIO 2011		
		Residui	Competenza (Impegni)	Cassa (Pagamenti)	Residui	Competenza (Impegni)	Cassa (Pagamenti)
1 - CENTRO DI RESP. "IL DIRETTORE"							
1.2 - TITOLO 2 - USCITE IN CONTO CAPITALE							
1.2.1 - INVESTIMENTI		1.860.554	1.099.348	832.224	1.945.634	889.895	1.167.509
1.2.1.4 CONCESSIONI DI CREDITI ED ANTICIPAZIONI		0	60.781	60.781	0	86.233	86.233
1.2.1.5 INDENNITA' DI ANZIANITA' E SIMILARI AL PERSONALE CESSATO DAL SERVIZIO		0	238	16.129	0	62.290	57.411
1.2.2 - ONERI COMUNI		0	0	0	0	0	0
1.2.2.1 RIMBORSI DA MUTUI		0	0	0	0	0	0
1.2.2.2 RIMBORSI DI ANTICIPAZIONI PASSIVE		0	0	0	0	0	0
1.2.2.3 RIMBORSI DI OBBLIGAZIONI		0	0	0	0	0	0
1.2.2.4 RESTITUZIONE ALLE GESTIONI AUTONOME DI ANTICIPAZIONI		0	0	0	0	0	0
1.2.2.5 ESTINZIONE DEBITI DIVERSI		0	0	0	0	0	0
1.2.3 - ACCANTONAMENTI PER USCITE FUTURE		0	0	0	0	0	0
1.2.3.1 ACCANTONAMENTI PER USCITE FUTURE		0	0	0	0	0	0
1.2.4 - ACCANTONAMENTO PER RIPRISTINO INVESTIMENTI		0	0	0	0	0	0
1.2.4.1 ACCANTONAMENTO PER RIPRISTINO INVESTIMENTI		0	0	0	0	0	0
	TOTALE USCITE IN CONTO CAPITALE CENTRO DI RESP. "IL DIRETTORE"	1.860.554	1.099.348	832.224	1.945.634	889.895	1.167.509
	TOTALE GENERALE USCITE IN CONTO CAPITALE	1.860.554	1.099.348	832.224	1.945.634	889.895	1.167.509
1 - CENTRO DI RESP. "IL DIRETTORE"							
1.3 - TITOLO III GESTIONI SPECIALI							
1.3.1 - GESTIONE SPECIALE I							
1.3.1.1 GESTIONE SPECIALE I		0	0	0	0	0	0
	TOTALE USCITE GESTIONI SPECIALI "IL DIRETTORE"	0	0	0	0	0	0
1.4 - TITOLO IV PARTITE DI GIRO							
1.4.1 - USCITE AVENTI NATURA DI PARTITE DI GIRO		2.897	540.733	531.079	4.397	559.347	458.389
1.4.1.1 USCITE AVENTI NATURA DI PARTITE DI GIRO		2.897	540.733	531.079	4.397	559.347	458.389
	TOTALE USCITE PARTITE DI GIRO "IL DIRETTORE"	2.897	540.733	531.079	4.397	559.347	458.389
	TOTALE GENERALE USCITE GESTIONI SPECIALI E PARTITE DI GIRO	2.897	540.733	531.079	4.397	559.347	458.389
Titolo I	Riepilogo dei titoli Centro di resp. "IL DIRETTORE"	4.850.407	3.155.762	3.840.269	4.816.692	3.976.816	3.898.948
Titolo II		1.860.554	1.099.348	832.224	1.945.634	889.895	1.167.509

RENDICONTO FINANZIARIO DECISIONALE 2012 - PARTE II - USCITE

Codice	Denominazione	ANNO FINANZIARIO 2012				ANNO FINANZIARIO 2011			
		Residui	Competenza (Impegni)	Cassa (Pagamenti)	Residui	Competenza (Impegni)	Cassa (Pagamenti)	Residui	
	<i>Riepilogo dei titoli Centro di resp. "IL DIRETTORE"</i>	0	0	0	0	0	0	0	
Titolo III		2.897	540.733	531.079	4.397	559.347	458.389	458.389	
Titolo IV		6.713.858	4.795.843	5.203.572	6.766.723	5.426.058	5.524.846	5.524.846	
	<i>Totale delle uscite Centro di resp. "IL DIRETTORE"</i>								
	<i>Totale delle uscite per titoli dei centri di responsabilità</i>								
Titolo I		4.850.407	3.155.762	3.840.269	4.816.692	3.976.816	3.898.948	3.898.948	
Titolo II		1.860.554	1.099.348	832.224	1.945.634	889.895	1.167.509	1.167.509	
Titolo III		0	0	0	0	0	0	0	
Titolo IV		2.897	540.733	531.079	4.397	559.347	458.389	458.389	
	<b>TOTALE</b>	<b>6.713.858</b>	<b>4.795.843</b>	<b>5.203.572</b>	<b>6.766.723</b>	<b>5.426.058</b>	<b>5.524.846</b>	<b>5.524.846</b>	
	Disavanzo di amministrazione	0	0	0	0	0	0	0	
	<b>TOTALE GENERALE</b>	<b>6.713.858</b>	<b>4.795.843</b>	<b>5.203.572</b>	<b>6.766.723</b>	<b>5.426.058</b>	<b>5.524.846</b>	<b>5.524.846</b>	
	<b>ARROTONDAMENTO</b>	<b>0,05</b>	<b>-1,55</b>	<b>-1,30</b>	<b>0,53</b>	<b>0,50</b>	<b>-1,14</b>	<b>-1,14</b>	

PAGINA BIANCA

**RENDICONTO FINANZIARIO GESTIONALE 2012**





RENDICONTO FINANZIARIO GESTIONALE - ENTRATE

Codice		1.1.3.1											1.1.3	
N.		7050	7060	7070	7080	7090	7100	7110	7120	7130	7140	7150		
Denominazione		ALTRI ENERGIACI PRODOTTI	INCASSI DALLA VENDITA DI PRODOTTI TIPICI DEL PARCO E DELL'USO DEL PARCO	PRODOTTI DERIVANTI DALL'UTILIZZO DI ATTEZZATURE E STRUTTURE DEL PARCO	INCASSI DERIVANTI DALLA GESTIONE DEI RIFUGI ALPINI ED ALTRE ATTIVITÀ TURISTICO-RECREATIVE DEL PARCO	PRODOTTI DERIVANTI DALLA GESTIONE DI AREE ED AREE ATTEZZATE	PRODOTTI DERIVANTI DAL PROLEGGIO DI ANIMALI ED ATTEZZATURE DIVERSE	PRODOTTI DERIVANTI DALLA GESTIONE DEL GIARDINO, DEL MUSEO, ECC.	PRODOTTI DERIVANTI DALL'UTILIZZAZIONE DI MUSEI, BIBLIOTECHE, LABORATORI, ECC.	PRODOTTI DERIVANTI DALLA GESTIONE DI PARCHI FAUNISTICI	PRODOTTI DERIVANTI DALLA GESTIONE AGROSCOPICA DEI BENI PATRIMONIALI	PRODOTTI DERIVANTI DAL PROGRAMMA DI ACCESSO ALL'AREA		
Capitolo		10.000	20.000	5.000	0	0	0	45.000	0	10.000	0	25.000		
Iniziali														
In aumento (7 - 4)														
In diminuzione (4 - 7)														
Verificati														
Differenze (4 + 5 - 6)														
Riscosse		1.211	6.516	937	0	0	0	29.091	0	20	0	0		
Rimessi da riscossione (10 - 8)		8.789	6.160	4.301	0	0	0	14.924	0	480	0	0		
Totale accantonamenti (8 + 9)		10.000	12.676	5.238	0	0	0	44.015	0	500	0	0		
Differenze (10 - 7)														
Riscosse (7 - 10)			7.324					985		9.500		25.000		
Riscosse (7 - 10) (10 - 7)		1.980	888	37	0	0	0	73.263	0	364	0	0		
Riscosse		1.825	258	0	0	0	0	19.553	0	364	0	0		
Rimessi da riscossione (10 - 14)		95	630	37	0	0	0	53.710	0	0	0	0		
Totale (14 + 15)		1.720	888	37	0	0	0	73.263	0	364	0	0		
Differenze (16 - 13)														
Verificati (13 - 16)		240												
Previsioni		11.980	20.888	5.037	0	0	0	118.263	0	10.364	0	25.000		
Riscossioni		2.836	6.775	937	0	0	0	48.644	0	384	0	0		
Differenza (20 - 19)														
Riscossioni (19 - 20)		9.124	14.113	4.100	0	0	0	69.619	0	9.980	0	25.000		
Totale dei residui attivi al termine dell'esercizio (9 + 15)		8.884	6.790	4.338	0	0	0	68.634	0	460	0	0		

1.1.3 - ALTRE ENTRATE

1.1 - TITOLO 1 - ENTRATE CORRENTI

1 - CENTRO DI RESP. IL DIRETTORE

RENDICONTO FINANZIARIO GESTIONALE - ENTRATE

1. CENTRO DI RESP. IL DIRETTORE		1.1 - TITOLO 1 - ENTRATE CORRENTI											1.1.3 - ALTRE ENTRATE		
codice	N	1.1.3.2	1.1.3.2	1.1.3.2	1.1.3.2	1.1.3.2	1.1.3.3	1.1.3.3	1.1.3.3	1.1.3.3	1.1.3.3	1.1.3.4	1.1.3.4	1.1.3.4	
Denominazione		8010	8020	8030	8040	9010	9020	9030	9040	10010	10020				
Capito		APFETTI DI IMMOBILI	INTERESSI E REDDITI SU TITOLI A RISCHIO BASSO	INTERESSI E REDDITI SU DEPOSITI E CONTI CORRENTI	INTERESSI SU TITOLI AZIONARI E PARTECIPAZIONI	SCAMBI E RIMBORSI DI SCOPPI	INTERESSI DI ASSICURAZIONE	CONCORDI NELLE SPESE	RECUPERO SPESE PER PATRIMONIO	PROVENTI PER RINNOVIAMENTI DANNE E RICAMBI DA VENDITA DI COSE SOSTANTIVE	INDENNIZI VARI				
		5.200	0	1.100	0	9.000	25.000	1.500	30.000	70.000	5.200				
		0	0	0	0	0	0	0	0	0	0				
		0	0	0	0	0	0	0	0	0	0				
		5.200	0	1.100	0	9.000	25.000	1.500	30.000	70.000	5.200				
		0	0	55	0	3.140	1.000	725	0	41.243	0				
		0	0	505	0	0	0	0	0	12.542	0				
		0	0	560	0	3.140	1.000	725	0	53.785	0				
		5.200		540		5.960	24.000	775	30.000	16.215	5.200				
		0	0	22	0	4.666	500	0	0	10.927	0				
		0	0	0	0	99	500	0	0	3.442	0				
		0	0	0	0	4.570	0	0	0	0	0				
		0	0	0	0	4.669	500	0	0	3.442	0				
				22						7.385					
		5.200	0	1.122	0	13.669	25.500	1.500	30.000	80.927	5.200				
		0	0	55	0	3.240	1.500	725	0	44.694	0				
		5.200		1.067		10.429	24.000	775	30.000	36.143	5.200				
		0	0	505	0	4.570	0	0	0	12.542	0				









RENDICONTO FINANZIARIO GESTORALE - ENTRATE

codice	N.	Denominazione	Capitolo												
			Gestione di competenza												
			Previsioni												
			Iniziali	In aumento (7-4)	In diminuzione (4-7)	Differenze (4+5-8)	Ricevute	Spese da rimborsare (10-8)	Totale accertamenti (10+9)	Differenza rispetto alle previsioni (10+7)	Residuo attivo dell'esercizio	Risorse	Forme da rimborsare (15-14)	Totale (14+15)	Variazioni
11	12	13	14	15	16	17	18	19	20	21	22	23			
<b>1 - CENTRO DI RESP. "IL DIRETTORE"</b>															
<b>1.2 - TIPOLO 2 - ENTRATE IN CONTO CAPITALE</b>															
<b>1.2.2 - ENTRATE DERRIVANTI DA TRASFERIMENTI IN CONTO CAPITALE</b>															
1222	18070	CONTRIBUTI STATOGRAFICI ALLA VALUTAZIONE DELLE RISORSE TURISTICHE	0	0	0	0	0	0	0	0	0	0	0	0	
1222	18090	CONTRIBUTI PER INTERVENTI A FAVORE DEI PONTICOLI DI MANDORIA	0	0	0	0	0	0	0	0	0	0	0	0	
1223	17010	CONTRIBUTI STATOGRAFICI PER L'AMMINISTRAZIONE GENERALE	0	0	0	0	0	0	0	0	0	0	0	0	
1223	17020	CONTRIBUTI STATOGRAFICI PER AMMINISTRAZIONI TECNICHE	0	0	0	0	0	0	0	0	15.494	15.494	0	15.494	
1223	17030	CONTRIBUTI STATOGRAFICI FINALIZZATI AL RECUPERO DELL'AMBIENTE	0	0	0	0	0	0	0	0	0	0	0	0	
1223	17040	CONTRIBUTI STATOGRAFICI PER INTERVENTI IN AGRICOLTURA ED ABBONDIAMENTO	0	0	0	0	0	0	0	0	0	0	0	0	
1223	17050	CONTRIBUTI STATOGRAFICI PER INTERVENTI SULLA FAMIGLIA	0	0	0	0	0	0	0	0	0	0	0	0	
1223	17080	CONTRIBUTI STATOGRAFICI PER INTERVENTI SULLA CITTADIA	0	0	0	0	0	0	0	0	0	0	0	0	
1224	18010	CONTRIBUTI STATOGRAFICI PER L'AMMINISTRAZIONE GENERALE	0	0	0	0	0	0	0	0	0	0	0	0	
1224	18020	CONTRIBUTI STATOGRAFICI PER LE AMMINISTRAZIONI TECNICHE	0	0	0	0	0	0	0	0	0	0	0	0	
1224	18030	CONTRIBUTI STATOGRAFICI FINALIZZATI AL RECUPERO DELL'AMBIENTE	0	0	0	0	0	0	0	0	0	0	0	0	
Totale dei residui attivi al termine dell'esercizio (6+15)															











RENDICONTO FINANZIARIO GESTIONALE - USCITE

codice	1	1.1.1.1	1.1.1.1	1.1.1.1	1.1.1.1	1.1.1.1	1.1.1.1	1.1.1.1	1.1.1.1	1.1.1.1	1.1.1.1	1.1.1.1	1.1.1.1
N.	1010	1020	1030	1040	1050	1060	1070	1080	1090	1100	1110	1120	1130
Denominazione	1010	1020	1030	1040	1050	1060	1070	1080	1090	1100	1110	1120	1130
1	1010	1020	1030	1040	1050	1060	1070	1080	1090	1100	1110	1120	1130
2	1.000	0	4.117	4.906	2.339	1.000	693.000	39.000	186.000				
3	30.400	0	0	0	0	0	0	0	0				
4	0	0	0	0	0	0	0	0	0				
5	31.400	0	4.117	4.906	2.339	1.000	693.000	39.000	186.000				
6	27.489	0	1.477	0	0	0	0	0	0				
7	2.911	0	2.635	2.000	1.600	0	0	0	0				
8	30.400	0	4.112	2.000	1.600	736	495.369	33.171	126.848				
9	1.000	5	2.906	739	197.611	202	5.929	20.971					
10	0	3.845	7.651	193	0	0	0	36.100					
11	0	3.842	3.852	49	0	0	0	29.994					
12	0	0	0	0	0	0	0	0					
13	0	3.842	3.852	49	0	0	0	29.994					
14	31.400	7.982	12.557	1.000	693.000	39.000	226.100						
15	27.489	0	5.320	3.852	49	736	495.369	33.171	156.842				
16	3.911	2.642	8.705	2.463	197.611	5.929	66.258						
17	2.911	2.000	1.800	0	0	0	0	0	0				
<b>1.1.1 - FUNZIONAMENTO</b>													
<b>1.1 - TITOLO I - USCITE CORRENTI</b>													
<b>1 - CENTRO DI RESP. IL DIRETTORE</b>													
<b>1.1.1 - FUNZIONAMENTO</b>													
<b>1.1 - TITOLO I - USCITE CORRENTI</b>													
<b>1 - CENTRO DI RESP. IL DIRETTORE</b>													
18	0	0	3	3.786	144		8.106						
19	31.400	0	7.982	12.557	2.532	1.000	693.000	39.000	226.100				
20	27.489	0	5.320	3.852	49	736	495.369	33.171	156.842				
21	3.911	2.642	8.705	2.463	197.611	5.929	66.258						
22	2.911	2.000	1.800	0	0	0	0	0	0				
23	0	0	2.635	2.000	1.600	736	495.369	33.171	126.848				
24	1.000	5	2.906	739	197.611	202	5.929	20.971					
25	0	3.845	7.651	193	0	0	0	36.100					
26	0	3.842	3.852	49	0	0	0	29.994					
27	0	0	0	0	0	0	0	0					
28	0	3.842	3.852	49	0	0	0	29.994					
29	31.400	7.982	12.557	1.000	693.000	39.000	226.100						
30	27.489	0	5.320	3.852	49	736	495.369	33.171	156.842				
31	3.911	2.642	8.705	2.463	197.611	5.929	66.258						
32	2.911	2.000	1.800	0	0	0	0	0	0				



RENDICONTO FINANZIARIO GESTIONALE - USCITE

1 - CENTRO DI RESP. IL DIRETTORE			1.1 - TITOLO I - USCITE CORRENTI												1.1.1 - FUNZIONAMENTO											
codice	N.	Denominazione	1.1.1.2												1.1.1.3											
			2150	2160	2170	2180	2190	2200	4010	4020	4030	4040	4050	1.1.1.3	1.1.1.3	1.1.1.3	1.1.1.3									
			1.1.1.2	1.1.1.2	1.1.1.2	1.1.1.2	1.1.1.2	1.1.1.2	1.1.1.2	1.1.1.2	1.1.1.2	1.1.1.2	1.1.1.2	1.1.1.3	1.1.1.3	1.1.1.3	1.1.1.3	1.1.1.3	1.1.1.3							
	2150	IMPEGNO DI SOMME PER IL PERSONALE COMANDO DA ALTRI ENTI	0	99.500	0	0	782.000	190.000	33.000	18.000	50.000	30.000	40.000													
	2160	TREATTAMENTI ACCORRATI A DIPENDENTI DA FONDO UNICO DI ENTE	0	0	0	5.000	0	0	0	5.000	0	0	0													
	2170	QUANTO PER IL MANO D'OPERA CONTRATTUALI	0	0	0	0	0	0	0	0	0	0	11.000													
	2180	ALTRI ONERI SPECIALI A CARICO DELL'ENTE	0	99.500	0	5.000	782.000	190.000	28.000	33.000	50.000	30.000	29.000													
	2190	IMPEGNO ED ALTRI ABBONAMENTI AL SERVIZIO PUBBLICO AL SERVIZIO PUBBLICO AL SERVIZIO PUBBLICO	0	71.822	0	0	0	0	26.987	31.576	23.156	0	2.875													
	2200	IMPEGNO DI SOMME PER IL PERSONALE COMANDO DA ALTRI ENTI	0	27.678	0	3.970	372.872	131.063	1.422	8.796	31.952	29.672	0													
	4010	IMPEGNO DI SOMME PER IL PERSONALE COMANDO DA ALTRI ENTI	0	99.500	0	3.970	372.872	131.063	26.988	32.998	31.952	29.672	2.875													
	4020	SPESE PER RISCALDAMENTO	0	0	0	0	0	0	0	0	0	0	0													
	4030	SPESE PER RISCALDAMENTO	0	0	0	0	0	0	0	0	0	0	0													
	4040	SPESE PER RISCALDAMENTO	0	0	0	0	0	0	0	0	0	0	0													
	4050	SPESE PER RISCALDAMENTO	0	0	0	0	0	0	0	0	0	0	0													
			0	27.774	0	1.030	408.128	58.917	1.032	2	18.048	328	26.125													
			0	25.829	0	0	1.784.914	615.245	0	4.953	7.597	24.670	6.271													
			0	0	0	0	907.877	257.573	0	4.756	5.956	22.399	6.271													
			0	0	0	0	877.037	357.671	0	0	0	0	0													
			0	25.828	0	0	1.784.914	615.244	0	4.756	5.956	22.399	6.271													
			0	1.945	0	0	0	1	0	197	1.641	2.271	0													
			0	127.274	0	5.000	2.566.914	805.245	28.000	37.853	57.597	54.670	35.271													
			0	97.652	0	0	907.877	257.573	26.987	36.332	29.112	22.399	8.146													
			0	29.622	0	5.000	1.659.037	541.672	1.033	1.621	28.485	32.271	26.125													
			0	27.678	0	3.970	1.249.909	468.754	1	1.422	8.796	29.672	0													

RENDICONTO FINANZIARIO GESTIONALE - USCITE

1 - CENTRO DI RESP. IL DIRETTORE		1.1 - TITOLO 1 - USCITE CORRENTI												1.1.1 - FUNZIONAMENTO									
1	2	3	4	5	6	7	8	9	10	11	12	13	14	15	16	17	18	19	20	21	22		
codice	N.	Denominazione	Iniziali	In aumento (7 - 4)	In diminuzione (4 - 7)	Capitale (4 + 5 - 6)	Pagato	Rimasti da pagare (10 - 8)	Totale imprevisti (8 + 9)	in + (10 - 7)	in - (7 - 10)	Risultato affetto dall'esercizio	Pagati	Rimasti da pagare (10 - 14)	Totale (14 + 15)	in + (16 - 13)	in - (13 - 16)	Provisioni	Pagamenti	in + (20 - 19)	in - (19 - 20)	Saldo del conto passivo al termine dell'esercizio (9 + 15)	
1.1.1.3	4060	SPESA DI ASSICURAZIONE CONTRO RISCHI INCENDIO FURTO ECC.		37.000	0	37.000	37.000	37.000	37.000			7.000	6.992	0	6.992			44.000	43.992	8	8	0	
1.1.1.3	4070	MANUTENZIONE RIPARAZIONE ADATTAMENTO DI LOCALI RELATIVI IMPIANTI		50.000	0	50.000	32.103	17.869	49.972			51.336	48.134	2.754	50.888			101.336	80.237	21.099	21.099	0	
1.1.1.3	4080	SPESA POSTALI ECC.		15.500	0	15.500	11.743	962	12.705			2.795	487	0	487			17.668	12.200	5.439	5.439	0	
1.1.1.3	4090	SPESA TELEFONICHE		61.000	0	61.000	51.051	1.840	52.891			3.109	9.088	0	9.088			75.548	60.139	15.409	15.409	0	
1.1.1.3	4100	SPESA PER L'ACQUISTO DI STAMPATI CANCELLERIA, COMBINO		18.000	0	18.000	14.040	3.742	17.782			1.396	1.374	0	1.374			19.396	15.415	3.981	3.981	0	
1.1.1.3	4110	SPESA PER L'ACQUISTO DI MATERIALE VARIO DI CONSUMO		8.000	0	8.000	3.742	1.832	3.766			1.214	482	0	482			5.668	2.436	3.232	3.232	0	
1.1.1.3	4120	SPESA PER LA MANUTENZIONE E L'ASSISTENZA SOFTWARE		23.000	0	23.000	22.428	2.373	24.801			2.154	668	0	668			32.868	25.211	7.657	7.657	0	
1.1.1.3	4130	CONSUMI DI MATERIALE FOTOGRAFICO		500	0	500	500	0	500			335	0	0	0			500	165	335	335	0	
1.1.1.3	4140	MANUTENZIONE E RIPARAZIONE AEREO ED ATTREZZATURE		26.600	0	26.600	165	0	165			1.720	0	0	0			41.087	20.904	20.183	20.183	0	
1.1.1.3	4150	MANUTENZIONE IMPIANTI GENERALI		0	0	0	0	0	0			0	0	0	0			0	0	0	0	0	
1.1.1.3	4160	SPESA PER LA CREAZIONE DEL LABORATORIO E PER LE STAZIONI DI RILEVAMENTO		0	0	0	0	0	0			0	0	0	0			0	0	0	0	0	



RENDICONTO FINANZIARIO GESTIONALE - USCITE

1 - CENTRO DI RESP. "IL DIRETTORE"		1.1 - TITOLO 1 - USCITE CORRENTI															
1.1.1 - FINANZIAMENTO																	
1 - CENTRO DI RESP. "IL DIRETTORE"		1.1.1.3	1.1.1.3	1.1.1.3	1.1.1.3	1.1.1.3	1.1.1.3	1.1.1.3	1.1.1.3	1.1.1.3	1.1.1.3	1.1.1.3	1.1.1.3	1.1.1.3	1.1.1.3	1.1.1.3	1.1.1.3
1.1.1.3		4280	4290	4300	4310	4320	4330	4340	4350	4360	4370	4380	4390	4400	4410	4420	4430
1.1.1.3		DESCRIZIONE DELLE USCITE															
1		DESCRIZIONE DELLE USCITE															
2		DESCRIZIONE DELLE USCITE															
3		DESCRIZIONE DELLE USCITE															
4		DESCRIZIONE DELLE USCITE															
5		DESCRIZIONE DELLE USCITE															
6		DESCRIZIONE DELLE USCITE															
7		DESCRIZIONE DELLE USCITE															
8		DESCRIZIONE DELLE USCITE															
9		DESCRIZIONE DELLE USCITE															
10		DESCRIZIONE DELLE USCITE															
11		DESCRIZIONE DELLE USCITE															
12		DESCRIZIONE DELLE USCITE															
13		DESCRIZIONE DELLE USCITE															
14		DESCRIZIONE DELLE USCITE															
15		DESCRIZIONE DELLE USCITE															
16		DESCRIZIONE DELLE USCITE															
17		DESCRIZIONE DELLE USCITE															
18		DESCRIZIONE DELLE USCITE															
19		DESCRIZIONE DELLE USCITE															
20		DESCRIZIONE DELLE USCITE															
21		DESCRIZIONE DELLE USCITE															
22		DESCRIZIONE DELLE USCITE															
23		DESCRIZIONE DELLE USCITE															
24		DESCRIZIONE DELLE USCITE															
25		DESCRIZIONE DELLE USCITE															
26		DESCRIZIONE DELLE USCITE															
27		DESCRIZIONE DELLE USCITE															
28		DESCRIZIONE DELLE USCITE															
29		DESCRIZIONE DELLE USCITE															
30		DESCRIZIONE DELLE USCITE															
31		DESCRIZIONE DELLE USCITE															
32		DESCRIZIONE DELLE USCITE															
33		DESCRIZIONE DELLE USCITE															
34		DESCRIZIONE DELLE USCITE															
35		DESCRIZIONE DELLE USCITE															
36		DESCRIZIONE DELLE USCITE															
37		DESCRIZIONE DELLE USCITE															
38		DESCRIZIONE DELLE USCITE															
39		DESCRIZIONE DELLE USCITE															
40		DESCRIZIONE DELLE USCITE															
41		DESCRIZIONE DELLE USCITE															
42		DESCRIZIONE DELLE USCITE															
43		DESCRIZIONE DELLE USCITE															
44		DESCRIZIONE DELLE USCITE															
45		DESCRIZIONE DELLE USCITE															
46		DESCRIZIONE DELLE USCITE															
47		DESCRIZIONE DELLE USCITE															
48		DESCRIZIONE DELLE USCITE															
49		DESCRIZIONE DELLE USCITE															
50		DESCRIZIONE DELLE USCITE															
51		DESCRIZIONE DELLE USCITE															
52		DESCRIZIONE DELLE USCITE															
53		DESCRIZIONE DELLE USCITE															
54		DESCRIZIONE DELLE USCITE															
55		DESCRIZIONE DELLE USCITE															
56		DESCRIZIONE DELLE USCITE															
57		DESCRIZIONE DELLE USCITE															
58		DESCRIZIONE DELLE USCITE															
59		DESCRIZIONE DELLE USCITE															
60		DESCRIZIONE DELLE USCITE															
61		DESCRIZIONE DELLE USCITE															
62		DESCRIZIONE DELLE USCITE															
63		DESCRIZIONE DELLE USCITE															
64		DESCRIZIONE DELLE USCITE															
65		DESCRIZIONE DELLE USCITE															
66		DESCRIZIONE DELLE USCITE															
67		DESCRIZIONE DELLE USCITE															
68		DESCRIZIONE DELLE USCITE															
69		DESCRIZIONE DELLE USCITE															
70		DESCRIZIONE DELLE USCITE															
71		DESCRIZIONE DELLE USCITE															
72		DESCRIZIONE DELLE USCITE															
73		DESCRIZIONE DELLE USCITE															
74		DESCRIZIONE DELLE USCITE															
75		DESCRIZIONE DELLE USCITE															
76		DESCRIZIONE DELLE USCITE															
77		DESCRIZIONE DELLE USCITE															
78		DESCRIZIONE DELLE USCITE															
79		DESCRIZIONE DELLE USCITE															
80		DESCRIZIONE DELLE USCITE															
81		DESCRIZIONE DELLE USCITE															
82		DESCRIZIONE DELLE USCITE															
83		DESCRIZIONE DELLE USCITE															
84		DESCRIZIONE DELLE USCITE															
85		DESCRIZIONE DELLE USCITE															
86		DESCRIZIONE DELLE USCITE															
87		DESCRIZIONE DELLE USCITE															
88		DESCRIZIONE DELLE USCITE															
89		DESCRIZIONE DELLE USCITE															
90		DESCRIZIONE DELLE USCITE															
91		DESCRIZIONE DELLE USCITE															
92		DESCRIZIONE DELLE USCITE															
93		DESCRIZIONE DELLE USCITE															
94		DESCRIZIONE DELLE USCITE															
95		DESCRIZIONE DELLE USCITE															
96		DESCRIZIONE DELLE USCITE															
97		DESCRIZIONE DELLE USCITE															
98		DESCRIZIONE DELLE USCITE															
99		DESCRIZIONE DELLE USCITE															
100		DESCRIZIONE DELLE USCITE															



RENDICONTO FINANZIARIO GESTIONALE - USCITE

1 - CENTRO DI RESP. E/DIRETTORE		1.1 - TITOLO 1 - USCITE CORRENTI													1.1.2 - INTERVENTI DIVERSI		
codice	1	1.1.2.1	1.1.2.1	1.1.2.1	1.1.2.1	1.1.2.1	1.1.2.1	1.1.2.1	1.1.2.1	1.1.2.1	1.1.2.1	1.1.2.1	1.1.2.1	1.1.2.1	1.1.2.1	1.1.2.1	1.1.2.1
N	2	5080	5100	5110	5120	5130	5140	5150	5160	5170	5180	5190	5200	5210	5220	5230	5240
Denominazione	3	INTERVENTI DI PROVA/VALUTAZIONE AMBIENTALE	SERVIZIO DI SALUBRA E MANTENIMENTO DEL PARCO	MANTENIMENTO ANNUO AUSILIARI	OPERE DI GESTIONE DI CENTRI AEREA, INFORMAZIONE, AUREE, ECC.	SERVE PER MANUTENZIONE TERZI PER AGENZIE DI LABORATORI E DI CAMPIONI	OPERE PER IL FIANDEMENTO E LE RISERVE REGIONALE SPITALI	ESERCIZIO DI STRUMENTI DI PIANIFICAZIONE E PROGRAMMAZIONE E GESTIONE DEL PARCO	ESERCIZIO DI CARTOGRAFIE TEMATICHE CARTA DEL PARCO ECC.	UTILIZIONE DI PRODOTTI PER LAVORI SOCIALMENTE UTILI	OPERAZIONI ESECUTIVE ESTERNE						
Capitolo	4	40.000	0	0	0	99.600	0	30.000	0	8.000	0	15.000					
invalsi	5																
in aumento (7-4)	6					5.000											
in diminuzione (4-7)	7																
Chiusura (4+5-6)	8	40.000	0	0	0	104.600	0	30.000	0	8.000	0	15.000					
Pagare (4+5-6)	9	4.367	0	0	0	73.080	0	15.277	0	8.000	0	0					
Rimaste da pagare (10-8)	10	35.633	0	0	0	31.520	0	14.658	0	0	0	4.027					
Totale impegni (8+9)	11	40.000	0	0	0	104.600	0	29.935	0	8.000	0	4.027					
Somme disponibili (10-7)	12																
Differenza (10-7)	13																
in + (7-10)	14																
in - (7-10)	15																
Risultato affluente dell'esercizio	16	75.938	0	0	0	52.939	0	106.107	0	82.257	0	25.000					
Pagati	17	27.823	0	0	0	48.836	0	10.248	0	15.020	0	15.000					
Rimasti da pagare (16-14)	18	47.752	0	0	0	644	0	94.238	0	67.237	0	10.000					
Totale (14+15)	19	75.575	0	0	0	49.480	0	104.486	0	82.257	0	25.000					
in + (16-13)	20																
in - (16-13)	21	363				3.459		1.621									
Verifiche (16-13)	22																
in + (17-16)	23	115.938	0	0	0	157.538	0	136.107	0	141.955	0	40.000					
in - (17-16)	24	32.180	0	0	0	121.916	0	25.525	0	23.020	0	15.000					
Provisioni	25																
Pagamenti	26																
in + (20-19)	27																
in - (20-19)	28	83.748				35.623		110.582		67.237		25.000					
Totale dei redditi passivi al termine dell'esercizio (8+15)	29	63.385	0	0	0	32.164	0	108.866	0	67.237	0	14.027					



RENDICONTO FINANZIARIO GESTIONALE - USCITE

1 - CENTRO DI RESP. "IL DIRETTORE"		1.1 - TIPOLOGIA USCITE CORRENTI										1.1.2 - INTERVENTI DIVERSI			
codice	Denominazione	1.1.2.3	1.1.2.4	1.1.2.5	1.1.2.6	1.1.2.6	1.1.2.6	1.1.2.6	1.1.2.6	1.1.2.6	1.1.2.6	1.1.2.6	1.1.2.6	1.1.2.6	1.1.2.6
N		7030	8010	9010	10010	10020	10030	10040	10050	10060	10060	10060	10060	10060	10060
		USCITE FINANZIARIE SU CONTICORRENTI BANCARI E TERZIARI	IMPOSTE, TASSE E TRIBUTI	RESTITUZIONE E RIMBORSI	ALTRA ATTIVITA' (IN AMBITO DI RIFORMAZIONE ED ACCESSORI) - SPESE LEGALI	FONDO DI RISERVA	ONERI VARI STRAORDINARI	SPESE DI REALIZZO ENTRATE	ALTRA SPESE NON CLASSIFICABILE	ALTRA VINCULO IN SENSO DI LEGGI, DECreti, ECC.	ALTRA VINCULO IN SENSO DI LEGGI, DECreti, ECC.	ALTRA VINCULO IN SENSO DI LEGGI, DECreti, ECC.	ALTRA VINCULO IN SENSO DI LEGGI, DECreti, ECC.	ALTRA VINCULO IN SENSO DI LEGGI, DECreti, ECC.	ALTRA VINCULO IN SENSO DI LEGGI, DECreti, ECC.
	1	0	200.000	0	0	80.000	80.000	0	0	15.000	24.209	24.209	0	0	1.296.809
	2	0	3.300	0	0	33.700	33.700	0	0	0	0	0	0	0	242.000
	3	0	0	0	0	48.700	48.700	0	0	0	0	0	0	0	48.700
	4	0	203.300	0	0	80.000	65.000	0	0	15.000	24.209	24.209	0	0	1.450.109
	5	0	70.967	0	0	83.656	0	0	0	8.949	24.209	24.209	0	0	707.194
	6	0	63.623	0	0	11.068	0	0	0	3.395	0	0	0	0	549.475
	7	0	133.980	0	0	74.724	0	0	0	12.344	24.209	24.209	0	0	1.296.809
	8														
	9														
	10														
	11														
	12		69.410			5.276	65.000			2.656					193.440
	13		123.157			0	0			1.594	0	0			4.187.116
	14		14.995			0	0			1.558	0	0			568.386
	15		105.375			0	0			0	0	0			3.876.364
	16		120.370			0	0			1.558	0	0			4.142.770
	17														
	18		2.787							26					14.348
	19		328.467			80.000	65.000			16.564	24.209	24.209			5.807.225
	20		85.362			63.656	0			10.507	24.209	24.209			1.273.060
	21														
	22		241.065			16.344	95.000			6.077					4.333.645
	23		168.896			11.068	0			3.395	0	0			4.126.859







RENDICONTO FINANZIARIO GESTIONALE - USCITE

codice		1.2.1.1	1.2.1.1	1.2.1.1	1.2.1.1	1.2.1.1	1.2.1.1	1.2.1.1	1.2.1.1	1.2.1.1	1.2.1.1	1.2.1.1
N.		11280	11270	11280	11290	11300	11310	11320	11330	11340	11350	11380
Denominazione		ALTERNANZA E SOSTEGNO DEL PAESE SULL'ESTERNO E SUL TERRITORIO DEL PAESE	ALTERNANZA E SOSTEGNO DEL PAESE SULL'ESTERNO E SUL TERRITORIO DEL PAESE	CONFERENZA DI PARCO E SOSTEGNO DEL PAESE SULL'ESTERNO E SUL TERRITORIO DEL PAESE	CONFERENZA DI PARCO E SOSTEGNO DEL PAESE SULL'ESTERNO E SUL TERRITORIO DEL PAESE	CONFERENZA DI PARCO E SOSTEGNO DEL PAESE SULL'ESTERNO E SUL TERRITORIO DEL PAESE	CONFERENZA DI PARCO E SOSTEGNO DEL PAESE SULL'ESTERNO E SUL TERRITORIO DEL PAESE	CONFERENZA DI PARCO E SOSTEGNO DEL PAESE SULL'ESTERNO E SUL TERRITORIO DEL PAESE	CONFERENZA DI PARCO E SOSTEGNO DEL PAESE SULL'ESTERNO E SUL TERRITORIO DEL PAESE	CONFERENZA DI PARCO E SOSTEGNO DEL PAESE SULL'ESTERNO E SUL TERRITORIO DEL PAESE	CONFERENZA DI PARCO E SOSTEGNO DEL PAESE SULL'ESTERNO E SUL TERRITORIO DEL PAESE	CONFERENZA DI PARCO E SOSTEGNO DEL PAESE SULL'ESTERNO E SUL TERRITORIO DEL PAESE
1	1.2.1.1	80.000	0	0	0	0	0	0	0	131.752	0	0
2	1.2.1.1	0	0	0	0	4.000	0	0	0	200.000	0	0
3	1.2.1.1	0	0	0	0	0	0	0	0	0	0	0
4	1.2.1.1	80.000	0	0	0	4.000	0	0	0	331.752	0	0
5	1.2.1.1	0	0	0	0	0	0	0	0	0	0	0
6	1.2.1.1	80.000	0	0	0	0	0	0	0	204.234	0	0
7	1.2.1.1	80.000	0	0	0	0	0	0	0	204.234	0	0
8	1.2.1.1											
9	1.2.1.1											
10	1.2.1.1											
11	1.2.1.1											
12	1.2.1.1											
13	1.2.1.1											
14	1.2.1.1											
15	1.2.1.1											
16	1.2.1.1											
17	1.2.1.1											
18	1.2.1.1											
19	1.2.1.1											
20	1.2.1.1											
21	1.2.1.1											
22	1.2.1.1											
23	1.2.1.1											

1.2.1 - INVESTIMENTI

1.2 - TITOLO 2 - USCITE IN CONTO CAPITALE

1 - CENTRO DI RESP. IL DIRETTORE

1 - CENTRO DI RESP. IL DIRETTORE

1 - CENTRO DI RESP. IL DIRETTORE

1 - CENTRO DI RESP. IL DIRETTORE

1 - CENTRO DI RESP. IL DIRETTORE

1 - CENTRO DI RESP. IL DIRETTORE

1 - CENTRO DI RESP. IL DIRETTORE

1 - CENTRO DI RESP. IL DIRETTORE

1 - CENTRO DI RESP. IL DIRETTORE

1 - CENTRO DI RESP. IL DIRETTORE

1 - CENTRO DI RESP. IL DIRETTORE

1 - CENTRO DI RESP. IL DIRETTORE

1 - CENTRO DI RESP. IL DIRETTORE

1 - CENTRO DI RESP. IL DIRETTORE

1 - CENTRO DI RESP. IL DIRETTORE







RENDICONTO FINANZIARIO GESTIONALE - USCITE

1 - CENTRO DI RESP. "IL DIRETTORE"		1.2 - TIPOLO 2 - USCITE IN CONTO CAPITALE										1.4 - TIPOLO 4 - PARTITE DI GIRO			1.4.1 - USCITE AVENTI NATURA DI GIRO		
		1.2.4 - ACCANTONAMENTO PER RIPRISTINO INVESTIMENTI										1.4.1.1			1.4.1.1		
		1.2.4.1	1.2.4.1	1.2.4.1	1.2.4.1	1.2.4.1	1.2.4.1	1.2.4.1	1.2.4.1	1.2.4.1	1.2.4.1	1.4.1.1		1.4.1.1		1.4.1.1	
		20050	20060	20070	20080	20090	20100	20110	20120	20130	20140	21010	21020	21030			
Denominazione		ACCANTONAMENTO PER RIPRISTINO IMPIANTI, ATTREZZATURE E MACCHINARI	ACCANTONAMENTO PER RIPRISTINO IMPIANTI, ATTREZZATURE E MACCHINARI	ACCANTONAMENTI PER RIPRISTINO PARCO AUTOMEZZI	ACCANTONAMENTI PER RIPRISTINO MOBILI E MACCHINE DUFFICIO	ACCANTONAMENTO PER RIPRISTINO INVESTIMENTI	TOTALE USCITE IN CONTO CAPITALE "IL DIRETTORE"	TOTALE USCITE IN CONTO CAPITALE									
Capitale																	
codice		1		2		3		4		5		6		7		8	
N																	
Denominazione																	
Iniziali																	
In aumento (7 - 4)																	
In diminuzione (4 - 7)																	
Differenza (4 + 5 - 6)																	
Pagate																	
Rimasti da pagare (10 - 8)																	
Totale impegni (8 + 9)																	
Somme impegnate																	
Differenza (10 - 7)																	
Rimasti da pagare (10 - 11)																	
Residuo affittivo differenzato																	
Pagati																	
Rimasti da pagare (10 - 14)																	
Totale (14 + 15)																	
in + (15 - 13)																	
in - (13 - 15)																	
Provisioni																	
Pagamenti																	
in + (20 - 19)																	
in - (19 - 20)																	
Differenza rispetto alle previsioni (19 + 20)																	
Totale dei residui passivi al bilancio (8 + 15)																	
		500	500	500	500	500	1.118.782	1.118.782				320.000	140.000	25.000			
		0	0	0	0	0	293.000	293.000				0	0	0			
		0	0	0	0	0	0	0				0	0	0			
		500	500	500	500	2.000	1.411.782	1.411.782				320.000	140.000	25.000			
		0	0	0	0	0	190.852	190.852				201.344	137.505	9.108			
		0	0	0	0	0	908.495	908.495				83.356	101	2.373			
		0	0	0	0	0	1.099.347	1.099.347				284.700	137.508	11.481			
		500	500	500	500	2.000	312.405	312.405				35.300	2.384	13.519			
		0	0	0	0	0	2.511.878	2.511.878				27.022	0	14.343			
		0	0	0	0	0	641.371	641.371				27.022	0	14.343			
		0	0	0	0	0	1.880.564	1.880.564				0	0	0			
		0	0	0	0	0	2.801.928	2.801.928				27.022	0	14.343			
							9.953	9.953									
		500	500	500	500	2.000	3.923.631	3.923.631				347.022	140.000	39.343			
		0	0	0	0	0	832.222	832.222				228.366	137.505	23.451			
		500	500	500	500	2.000	3.091.409	3.091.409				118.656	2.495	15.862			
		0	0	0	0	0	2.768.049	2.768.049				83.356	101	2.373			





RENDICONTO FINANZIARIO GESTIONALE - USCITE

codice	N.	Denominazione	Tab. I	Tab. 9	Tab. IV	TOTALE	Oneri di amministrazione	TOTALE GENERALE	ARRONDATAMENTO
1	2	3	4	5	6	7	8	9	10
Credito delle uscite per conto dei beneficiari									
11		Indicelli	3.869.329	1.118.752	662.466	5.650.580	0	5.650.580	0,00
12		In servizio (7 - 4)	305.655	293.000	0	598.655	0	598.655	0,00
13		Variazioni	72.700	0	0	72.700	0	72.700	0,00
14		Credito (4 + 5 - 6)	4.122.284	1.411.752	662.466	6.216.535	0,00	6.216.535	0,00
15		Pagati	1.875.890	190.852	439.062	2.505.804	0	2.505.804	-0,06
16		Rimessa da pagare (10 - 8)	1.279.875	908.495	101.873	2.290.043	0	2.290.043	2,51
17		Totale impegni (8 + 9)	3.155.765	1.099.347	540.735	4.795.847	0	4.795.847	2,45
18		Differenza riparto alle previsioni (10 - 7)							
19		Residuo attivo dell'esercizio (7 - 10)	966.519	312.405	141.764	1.420.688		1.420.688	-2,45
20		Pagati	6.955.430	2.511.878	105.687	9.472.995	0	9.472.995	2,62
21		Risultati da pagare (10 - 14)	1.904.378	641.371	92.018	2.637.767	0	2.637.767	-2,24
22		Totale (14 + 15)	4.850.407	1.860.554	2.897	6.713.858	0	6.713.858	0,05
23		Variazioni	6.814.785	2.501.925	94.915	9.411.625	0	9.411.625	-2,19
24		Provisioni	40.645	9.953	10.772	61.370		61.370	4,81
25		Pagamenti	10.977.714	3.923.831	788.186	15.689.531	0	15.689.531	3,62
26		Differenza riparto alle previsioni (17 - 16)	3.840.272	832.222	531.078	5.203.573	0	5.203.573	-0,30
27		Totale dei crediti passivi al termine dell'esercizio (9 + 15)	7.137.442	3.081.409	257.107	10.485.958		10.485.958	3,92
28		Totale dei crediti passivi al termine dell'esercizio (9 + 15)	6.130.282	2.789.049	104.570	9.003.901	0	9.003.901	2,56

23	Totale dei residui passivi al termine dell'esercizio (8 + 15)		19	Gestione di cassa	
22	Differenza rispetto alle previsioni	in + (20 - 19) in - (19 - 20)	20	Pagamenti	
21	in + (20 - 19) in - (19 - 20)		18	Previsioni	
20	in + (20 - 19) in - (19 - 20)		17	Variazioni	
19	in + (16 - 13) in - (13 - 16)		16	Totali (14 + 15)	
18	in + (16 - 13) in - (13 - 16)		15	Rimasti da pagare (16 - 14)	
17	in + (16 - 13) in - (13 - 16)		14	Pagati	
16	in + (16 - 13) in - (13 - 16)		13	Residui all'inizio dell'esercizio	
15	in + (16 - 13) in - (13 - 16)		12	Differenza rispetto alle previsioni	
14	in + (16 - 13) in - (13 - 16)		11	in + (10 - 7) in - (7 - 10)	
13	in + (16 - 13) in - (13 - 16)		10	Somme impegnate	
12	in + (16 - 13) in - (13 - 16)		9	Rimaste da pagare (10 - 8)	
11	in + (16 - 13) in - (13 - 16)		8	Pagate	
10	in + (16 - 13) in - (13 - 16)		7	Definitive (4 + 5 - 6)	
9	in + (16 - 13) in - (13 - 16)		6	Variazioni	
8	in + (16 - 13) in - (13 - 16)		5	in aumento (7 - 4) in diminuzione (4 - 7)	
7	in + (16 - 13) in - (13 - 16)		4	inizi	
6	in + (16 - 13) in - (13 - 16)		3	Denominazione	
5	in + (16 - 13) in - (13 - 16)		2	N	
4	in + (16 - 13) in - (13 - 16)		1	codice	
3	in + (16 - 13) in - (13 - 16)			Capitolo	

**PARCO NAZIONALE DELLA MAJELLA**  
**Situazione dei Residui Attivi provenienti dagli esercizi anteriori al 2012**  
**(articolo 40 del D.P.R. 27 febbraio 2003, n.97)**

CAP.	ANNO	ACC.	N°	DESCRIZIONE - DEBITORE	PROVVEDIMENTO	RESIDUI ATTIVI AL 01/01/2012	SOMME RISCOSE	SOMME DA ELIMINARE	RESIDUI ATTIVI AL 31/12/2012	NOTE
3020	2011	3269		Progetto E. stiate nei parchi - Ministero dell'Ambiente	Prot. 6668 del 09/07/2011	10.241,25	0,00	0,00	10.241,25	Progetto in corso
4010	2011	3182		Progetto Tesori e Sapori dell'Abruzzo - Regione Abruzzo		1.980,00	1.980,00	0,00	0,00	
4030	2008	2171		Contributo per corso Guardia Ecologica - Regione	Prot. 10231 del 18/04/2008	6.000,00	0,00	0,00	6.000,00	Progetto in corso
2010	3025			Progetto Tesori e Sapori dell'Abruzzo - Regione Abruzzo	DG 512 del 31/12/2010	13.000,00	13.000,00	0,00	0,00	
2011	3181			Prog. Tesori e Sapori dell'Abruzzo 1° anno - Reg. Abruzzo		20.000,00	20.000,00	0,00	0,00	
	3293			Prog. Tesori e Sapori dell'Abruzzo 2° anno - Reg. Abruzzo		135.000,00	40.500,00	0,00	94.500,00	Progetto in corso
							<b>TOT CAP. 4030</b>			<b>100.500,00</b>
6010	2010	2971		Contributo Enti del Progetto LIFE WOLFNET - Diversi	PP 1 del 04/01/2010	66.666,65	25.829,34	0,00	40.837,31	Progetto in corso
6020	2010	2984		Contributo da Tesoriere - Car/Chieti Spa	Convenzione rep. 412 29/12/06	6.500,00	0,00	0,00	6.500,00	Lettera di sollecito
2011	3294			Progetto cultura e natura - Fondazione Telecom Italia		349.721,00	104.910,00	0,00	244.811,00	Progetto in corso
				Contributo da Tesoriere - Car/Chieti Spa	Convenzione rep. 412 29/12/06	6.500,00	0,00	0,00	6.500,00	Lettera di sollecito
							<b>TOT CAP. 6020</b>			<b>251.311,00</b>
6030	2010	2965		Finanziamento Progetto LIFE Wolfnet - Unione Europea	PP 1 del 04/01/2010	1.052.270,74	315.681,30	0,00	736.589,44	Progetto in corso
2010	2947			Contributo Progetto LIFE Cornata - Diversi	DG 427 del 23/11/2010	1.358.601,64	0,00	0,00	1.358.601,64	Progetto in corso
							<b>TOT CAP. 6030</b>			<b>2.095.191,08</b>
7010	2007	1887		Vendita gadget - Soc. Coop. Linea Verde	Fattura n. 108 del 14/09/07	137,89	0,00	0,00	137,89	decreto ingiuntivo
2009	2547			Vendita gadget - La Porta del Sole soc.coop. a r.l.	Fattura n. 51 del 01/06/09	21,48	21,48	0,00	0,00	
2963				Vendita gadget - La Porta del Sole soc.coop. a r.l.	Fattura n. 61 del 31/07/09	195,29	195,29	0,00	0,00	
2964				Vendita cinghiali - A.R.A.S.	Fattura n. 79 del 31/10/09	205,31	205,31	0,00	0,00	
2010	2983			Vendita gadget - Stop & Go di Luigia Di Sciuolo	Fattura n. 76 del 31/08/10	195,00	0,00	0,00	195,00	Lettera di sollecito
2934				Vendita gadget - La Polena Soc. Coop. a r.l.	Fattura n. 90 del 31/10/10	82,42	0,00	0,00	82,42	Lettera di sollecito
2992				Vendita gadget - Stop & Go di Luigia Di Sciuolo	Fattura n. 100 del 31/12/10	65,04	0,00	0,00	65,04	Lettera di sollecito
2966				Vendita gadget - Associazione Culturale Magna Mater	Fattura n. 104 del 31/12/10	48,78	0,00	0,00	48,78	Lettera di sollecito
2011	3041			Vendita gadget - Stop & Go di Luigia Di Sciuolo	Fattura n. 6 del 01/03/11	57,22	0,00	0,00	57,22	Lettera di sollecito
3043				Vendita gadget - Incoming Nature soc.coop. a r.l.	Fattura n. 9 del 15/03/11	446,21	0,00	0,00	446,21	Lettera di sollecito
3086				Vendita gadget - La Porta del Sole soc.coop. a r.l.	Fattura n. 19 del 30/04/11	750,40	0,00	0,00	750,40	Lettera di sollecito
3089				Vendita gadget - Il Grande Faggio sas	Fattura n. 19 del 30/04/11	401,33	401,33	0,00	0,00	
3161				Vendita gadget - La Porta del Sole soc.coop. a r.l.	Fattura n. 42 del 31/07/11	460,20	460,20	0,00	0,00	
3177				Vendita gadget - Stop & Go di Luigia Di Sciuolo	Fattura n. 50 del 31/08/11	1.171,87	0,00	0,00	1.171,87	Lettera di sollecito
3179				Vendita gadget - Majambiente soc.coop. a r.l.	Fattura n. 47 del 31/08/11	934,61	934,61	0,00	0,00	
3180				Vendita gadget - Il Grande Faggio sas	Fattura n. 48 del 31/08/11	319,79	319,79	0,00	0,00	
3213				Vendita gadget - Majambiente soc.coop. a r.l.	Fattura n. 72 del 15/09/11	585,02	585,02	0,00	0,00	
3240				Corrispettivi sedi e centri - Diversi		42,80	42,80	0,00	0,00	
3285				Vendita gadget - Majambiente soc.coop. a r.l.	Fattura n. 82 del 07/12/11	249,62	249,62	0,00	0,00	
3271				Finanziamento Progetto E. stiate nei parchi - Diversi	Prot. 6668 del 09/07/2011	6.201,81	0,00	0,00	6.201,81	Progetto in corso
3311				Corrispettivi sedi e centri - Diversi		100,00	75,80	24,20	0,00	somme non dovute
							<b>TOT CAP. 7010</b>			<b>9.166,64</b>
7030	2011	3241		Quote partecipazione a corsi organizzati dall'Ente - Diversi		420,00	195,00	225,00	0,00	somme non dovute
7050	2010	2997		Contributo per impianti fotovoltaici - GSE Spa		1.200,00	1.200,00	0,00	0,00	

2011	7060	3054 3057	Quota per prelievo litico - Diversi Contributo per impianti fotovoltaici - GSE Spa		240,00 519,92	0,00 424,93	TOT CAP. 7060	240,00 0,00	0,00 94,99	0,00 somme non dovute
2002	58		Concessione logo - Rivoerde Tartufi	Fattura n.71	9,28	0,00		0,00	9,28	ricossione coattiva
2003	68		Concessione logo - Rivoerde Tartufi	Fattura n. 19	103,30	0,00		0,00	103,30	ricossione coattiva
2004	75		Concessione logo - Majellat	Fattura n. 55	103,30	0,00		0,00	103,30	ricossione coattiva
2011	485		Concessione logo - Rivoerde Tartufi	Fattura n. 22	103,29	0,00		0,00	103,29	ricossione coattiva
2011	3200		Concessione logo - Agricoltura Amoreoso Pietro	Fattura n. 59 del 10/10/11	103,29	0,00		0,00	103,29	Lettera di sollecito
2011	3202		Concessione logo - BAB il Persicano	Fattura n. 61 del 15/09/11	103,29	0,00		0,00	0,00	
2011	3206		Concessione logo - Jubetti Srl	Fattura n. 65 del 15/09/11	51,65	0,00		0,00	0,00	
2011	3207		Concessione logo - Az. Agricola Lucchetti Maria Gabriella	Fattura n. 66 del 15/09/11	103,29	0,00		0,00	0,00	
2011	3212		Concessione logo - Hotel Abruzzo	Fattura n. 71 del 15/09/11	103,29	0,00		0,00	103,29	Lettera di sollecito
2011	3249		Concessione logo - Maitella Carni snc di Di Lullo D. & Figli	Fattura n. 80 del 31/10/11	104,15	0,00		0,00	104,15	Lettera di sollecito
2011	7070	2011	Noleggio Mountain bikes - Associazione Magna Mater	Fattura n. 13 del 15/03/11	36,75	0,00		0,00	36,75	Lettera di sollecito
2011	7110	2007	Strutture (Roccamorice) - Soc. Coop. Linea Verde	Fattura n. 35 del 26/03/07	12.319,50	0,00		0,00	12.319,50	Ordinanza d'ingiunzione
2010	2772		Ingressi Museo Orso 2007/2009 - Stop & Go di L Di Scullio	Fattura n. 34 del 30/04/10	1.192,44	0,00		0,00	1.192,44	Lettera di sollecito
2010	2776		Strutture (Casa del Lupo) - Coop. Mejjambiente a r.l.	Fattura n. 42 del 30/04/10	16.718,72	7.180,00		0,00	9.538,72	Rateizzazione in corso
2010	2916		Strutture (Centro del gusto) - Comune di Rapino	Fattura n. 85 del 30/09/10	1.747,32	0,00		0,00	1.747,32	Lettera di sollecito
2010	2931		Ingressi Giardino Botanico-S-Cape Countryside Travels srl	Fattura n. 87 del 31/10/10	105,00	0,00		0,00	105,00	Riscosso nel 2013
2010	2945		Canone Ostello Roccamorice - La Polina soc. coop. a r.l.	Fattura n. 95 del 09/11/10	1.650,00	0,00		0,00	1.650,00	Lettera di sollecito
2010	2998		Strutture (Casa del Lupo) - Coop. Mejjambiente a r.l.	DG 106 del 31/12/2010	5.925,72	0,00		0,00	5.925,72	Rateizzazione in corso
2011	3028		Strutture (Casa del Lupo) - Coop. Mejjambiente a r.l.	Fattura n. 2 del 31/01/11	4.678,20	0,00		0,00	4.678,20	
2011	3116		Strutture (Centro del gusto) - Comune di Rapino	Fattura n. 30 del 01/05/11	1.791,00	0,00		0,00	1.791,00	
2011	3117		Canone Ostello Roccamorice - La Polina soc. coop. a r.l.	Fattura n. 29 del 01/05/11	1.650,00	0,00		0,00	1.650,00	
2011	3118		Strutture (Casa del Lupo) - Coop. Mejjambiente a r.l.	Fattura n. 28 del 31/04/11	4.678,20	0,00		0,00	4.678,20	
2011	3164		Visita guidata Lama Peligni - Comune di Lettomanoppello	Fattura n. 45 del 31/07/11	154,00	0,00		0,00	154,00	
2011	3175		Strutture (Casa del Lupo) - Coop. Mejjambiente a r.l.	Fattura n. 55 del 31/08/11	4.678,20	0,00		0,00	4.678,20	
2011	3198		Canone Ostello i follietti del Parco - La Porta del Sole scari	Fattura n. 46 del 01/08/11	3.133,25	3.001,20		0,00	132,05	
2011	3214		Canone gest. ex caselli Palena e Canzano - Mejjambiente	Fattura n. 73 del 15/09/11	4.666,67	4.666,67		0,00	0,00	
2011	3215		Canone gest. ex caselli Palena e Canzano - Mejjambiente	Fattura n. 74 del 30/09/11	4.705,56	4.705,56		0,00	0,00	
2011	3216		Strutture (Centro del gusto) - Comune di Rapino	Fattura n. 75 del 30/09/11	1.805,93	0,00		0,00	1.805,93	
2011	3258		Canone Ostello Roccamorice - La Polina soc. coop. a r.l.	Fattura n. 81 del 01/11/11	1.663,75	0,00		0,00	1.663,75	
2011	7130	2009	Vendita cinghiali - A.R.A.S.	Fattura n. 64 del 31/07/09	364,41	364,41		0,00	0,00	
2011	8030	2011	Interessi attivi su mutui, depositi e C.C. - Diversi	Cont.Fruitt. Banca d'Italia	21,75	0,00		21,75	0,00	0,00
2011	9010	2011	Recuperi e rimborsi diversi-Terracciano Assicurazioni	Premio assicurativo	2.250,32	0,00		0,00	2.250,32	ricossione coattiva
2011	3059	2011	Rimborso utenza ufficio di piano - Enel Spa	Prot. 4074 del 19/04/11	37,84	0,00		0,00	37,84	
2011	3060	2011	Rimborso utenza ufficio di piano - Enel Spa	Prot. 4071 del 19/04/11	54,29	0,00		0,00	54,29	
2011	3061	2011	Rimborso utenza casa dell'Orso - Enel Spa	Prot. 4070 del 19/04/11	291,40	0,00		0,00	291,40	
2011	3062	2011	Rimborso utenza casa dell'Orso - Enel Spa	Prot. 4069 del 19/04/11	101,83	0,00		0,00	101,83	
2011	3063	2011	Rimborso utenza casa degli Angeli - Enel Spa	Prot. 4098 del 19/04/11	344,90	0,00		0,00	344,90	
2011	3064	2011	Rimborso utenza ex casello Palena - Enel Spa	Prot. 4067 del 19/04/11	67,67	0,00		0,00	67,67	
2011	3065	2011	Rimborso utenza area Orso - Enel Spa	Prot. 4066 del 19/04/11	9,67	0,00		0,00	9,67	
							TOT CAP. 7110			53.710,03



**PARCO NAZIONALE DELLA MAJELLA**  
**Situazione dei Residui Passivi provenienti dagli esercizi anteriori al 2012**  
 (articolo 40 del D.P.R. 27 febbraio 2003, n.97)

CAP.	ANNO	N° IMP.	DESCRIZIONE - CREDITORE	PROVVEDIMENTO	RESIDUI PASSIVI AL 01/01/2012	SOMME PAGATE	SOMME DA ELIMINARE	RESIDUI PASSIVI AL 31/12/2012	NOTE
1030	2010	5509	Componenti ai componenti il collegio dei revisori - Diversi	DG 242 01/07/10	1.705,20	1.705,20	0,00	0,00	somme non dovute
	2011	6158	Componenti ai componenti il collegio dei revisori - Diversi	DG 170 07/06/11	2.140,00	2.137,18	2,82	0,00	
						<b>TOT CAP. 1030</b>			<b>0,00</b>
1040	2010	5855	Componenti nucleo indipendente di valutazione - Diversi	DG 502 31/12/10	5.451,00	1.996,30	3.454,70	0,00	somme non dovute
	2011	6565	Componenti nucleo indipendente di valutazione - Diversi	DG 421 28/12/11	1.968,00	1.656,61	311,39	0,00	
							<b>TOT CAP. 1040</b>		<b>0,00</b>
1050	2010	5422	Rimborso spese organi istituzionali - Diversi	DG 189 21/05/10	114,57	49,15	65,42	0,00	somme non dovute
	2011	5871	Rimborso spese organi economico - Diversi	DG 2 10/01/11	62,00	0,00	62,00	0,00	
							<b>TOT CAP. 1050</b>		<b>0,00</b>
2030	2011	6520	Contributi lavoro straordinario CTA - Impdap Stato	DG 415 28/12/11	1.600,00	1.600,00	0,00	0,00	somme non dovute
		6521	Contributi su emolumenti dipendenti dicembre - Diversi	DG 415 28/12/11	36.500,00	28.393,76	8.106,24	0,00	
							<b>TOT CAP. 2030</b>		<b>0,00</b>
2040	2010	5908	Compensi Straordinario ottdic 2010 - Person. Dipendente	DG 506 31/12/10	135,24	102,22	33,02	0,00	somme non dovute
		5909	Esuberi Lav. Straordinario 2010 - Personale Dipendente	DG 506 31/12/10	2.372,29	823,25	1.549,04	0,00	
	2011	6519	Compensi lavoro straordinario CTA e servizi part. - Diversi	DG 415 28/12/11	19.500,00	19.500,00	0,00	0,00	
		6523	Compensi lavoro straordinario 2011 ed esuberanti - Dipendenti.	DG 415 28/12/11	10.000,00	2.331,46	7.668,54	0,00	
							<b>TOT CAP. 2040</b>		<b>7.668,54</b>
2070	2010	5910	Missioni dipendenti setdic 2010 - Personale dipendente	DG 506 31/12/10	70,10	70,10	0,00	0,00	somme non dovute
	2011	5870	Missioni dipendenti economico - Diversi	DG 2 10/01/11	354,00	0,00	354,00	0,00	
		6253	Rimborso tasse per missioni - Diversi	DG 249 01/02/11	173,52	173,52	0,00	0,00	
		6457	Missioni personale dipendente CTA	DG 373 12/12/11	920,02	920,02	0,00	0,00	
		6524	Rimborso spese missioni personale CTA - Diversi	DG 415 28/12/11	3.000,00	924,58	2.075,42	0,00	
		6525	Rimborso spese missioni - Personale dipendente	DG 415 28/12/11	1.200,00	1.200,00	0,00	0,00	
							<b>TOT CAP. 2070</b>		<b>0,00</b>
2060	2009	5018	Corso formazione addetti antincendio - GEA service	DG 434 01/12/09	300,00	0,00	300,00	Progetto in corso	
2100	2011	6044	Servizio mensa - Diversi	DG 82 22/03/11	11,20	0,00	11,20	0,00	somme non dovute
		6069	Servizio mensa - Diversi	DG 110 19/04/11	73,57	28,80	44,77	0,00	
		6317	Servizio mensa - Diversi	DG 288 29/09/11	914,89	905,60	9,09	0,00	
		6530	Servizio mensa - Diversi	DG 415 28/12/11	3.000,00	3.000,00	0,00	0,00	
							<b>TOT CAP. 2100</b>		<b>0,00</b>
2130	2011	6477	Visita fiscale dipendente - Diversi	DG 394 13/12/11	80,21	80,21	0,00	0,00	
2160	2011	5938	Posizioni organizzative 2011 - Personale dipendente	DG 18 12/01/11	1.461,81	0,00	1.461,81	0,00	somme non dovute
		6573	Produttività individuale e collettiva - Personale dipendente	DG 420 29/12/11	26.311,86	25.829,32	482,54	0,00	
							<b>TOT CAP. 2160</b>		<b>0,00</b>
2190	2009	5141	Stipendi ed altri assegni stabilizzati - Diversi	DG 506 31/12/10	301,21	301,21	0,00	0,00	somme non dovute
	2010	5911	Stipendi ed altri assegni stabilizzati - Diversi	DG 506 31/12/10	1.198.972,73	907.575,65	0,00	291.397,08	
	2011	6062	Ricorse per personale stabilizzato - Diversi	DG 116 21/04/11	5.247,17	0,00	0,00	5.247,17	

	6570	Stipendi ed altri assegni stabilizzati - Diversi	DG 421 29/12/11	580.393,00	0,00	TOT CAP. 2190	580.393,00	877.037,26
2200	2009	5154 Oneri riflessi su stipendi stabilizzati - Diversi	PR 12 31/12/09	19.957,04	19.957,04		0,00	
	2010	5912 Oneri riflessi su stipendi stabilizzati - Diversi	DG 509 31/12/10	363.125,46	237.616,12		0,00	125.509,34
	2011	6571 Contributi su stipendi personale stabilizzato - Diversi	DG 421 29/12/11	232.162,00	0,00		0,00	232.162,00
						TOT CAP. 2200		357.671,34
4020	2011	6452 Utenza energia elettrica sedi - Diversi	DG 398 07/12/11	3.653,16	3.653,16		0,00	0,00
		6515 Utenze energia elettrica Sedi e CTA - Diversi	DG 415 28/12/11	1.300,00	1.102,87		197,13	0,00
						TOT CAP. 4020		0,00
4030	2011	6110 Riscaldamento CTA - Diversi	DG 124 03/05/11	0,20	0,00		0,20	0,00
		6118 Riscaldamento Sedi - Diversi	DG 135 10/05/11	1.659,74	1.295,22		364,52	0,00
		6453 Riscaldamento Sedi - Diversi	DG 398 07/12/11	2.436,87	1.314,02		1.122,85	0,00
		6516 Riscaldamento sedi e CTA - Diversi	DG 415 28/12/11	3.500,00	3.346,93		153,07	0,00
						TOT CAP. 4030		0,00
4040	2010	5853 Materiale di consumo per pulizie - Diversi	DG 504 28/12/10	3.210,98	2.604,73		606,25	0,00
	2011	6103 Attrezzature e materiali consumo lavori di pulizia - Diversi	DG 120 03/05/11	19.909,41	19.053,60		855,81	0,00
		6545 Materiale di consumo per sedi dell'Ente - Diversi	DG 413 31/12/11	1.550,00	740,23		809,77	0,00
						TOT CAP. 4040		0,00
4050	2011	6438 Conquaglio chilometrico - Lease Plan Spa	DG 392 01/12/11	6.271,44	6.271,44		0,00	0,00
4060	2011	6572 Regolazione premio assicurativo RCG - INA Assitalia	DG 421 29/12/11	7.000,00	6.991,98		8,02	0,00
4070	2010	5949 Adattamenti ai fini della sicurezza - GEA Service sas	DG 332 15/09/10	2.928,00	2.928,00		0,00	0,00
		5949 Lavori di manutenzione immobili dell'Ente - Diversi	DG 484 21/12/10	5.354,56	5.177,09		0,00	177,47
	2011	5876 Manutenzione locali ed impianti Economato - Diversi	DG 2 10/01/11	2,83	2,83		0,00	0,00
		6053 Manutenzione locali ed impianti Economato - Diversi	DG 94 25/03/11	500,00	64,10		435,90	0,00
		6398 Manutenzione, riparazione strutture ed impianti - Diversi	DG 334 04/11/11	26.400,25	26.354,88		0,00	45,37
		6481 Manutenzione locali Economato - Diversi	DG 387 08/12/11	50,00	38,86		11,14	0,00
		6503 Manutenzione, riparazione strutture ed impianti - Diversi	DG 398 21/12/11	16.100,00	13.568,64		0,00	2.531,36
						TOT CAP. 4070		2.754,20
4080	2011	5867 Spese Postali Economato - Diversi	DG 2 10/01/11	500,81	486,94		13,87	0,00
		5862 Spese Postali - Diversi	DG 32 01/02/11	167,75	0,00		167,75	0,00
		6517 Spese Postali - Diversi	DG 415 28/12/11	1.500,00	0,00		1.500,00	0,00
						TOT CAP. 4080		0,00
4090	2011	6113 Utenza telefonia mobile TIM - Telecom Italia Spa	DG 133 10/05/11	2.076,75	0,00		0,00	2.076,75
		6114 Servizio connettività e sicurezza - Path Net Spa	DG 132 10/05/11	4.448,24	4.448,24		0,00	0,00
		6157 Servizi di connettività - Path Net Spa	DG 167 30/05/11	5.023,15	4.560,57		0,00	462,58
		6518 Utenza telefonia fissa e mobile - Diversi	DG 415 28/12/11	8.000,00	79,05		0,00	7.920,95
						TOT CAP. 4090		10.460,28
4100	2011	5863 Cancelleria Economato - Diversi	DG 2 10/01/11	59,69	59,69		0,00	0,00
		5950 Cancelleria CTA - Diversi	DG 29 27/01/11	0,40	0,00		0,40	0,00
		6290 Spese per cancelleria Economato - Diversi	DG 272 07/09/11	500,00	476,61		21,39	0,00
		6536 Cancelleria adempimenti fiscali - Euroufficio di Prodiella Srl	DG 404 22/12/11	351,95	351,95		0,00	0,00
		6546 Etichette per inventario - Seristampa Srl	DG 414 28/12/11	484,00	484,00		0,00	0,00
						TOT CAP. 4100		0,00
4110	2011	5864 Materiale di consumo economato - Diversi	DG 2 10/01/11	168,31	136,42		31,89	0,00



XVII LEGISLATURA - DISEGNI DI LEGGE E RELAZIONI - DOCUMENTI - DOC. XV, N.75

2010	5332	Quota associativa GAL Terre Trestine - Soc. Cons. GAL	DG 121 01/04/10	7.500,00	0,00	0,00	7.500,00	contenzioso in corso
	5795	Guida turistica per dispositivi Iphone - Divulgando Srl	DG 459 07/12/10	9.954,00	0,00	0,00	9.954,00	Progetto in corso
2011	5873	Materiale promozionale economato - Diversi	DG 2 01/01/11	235,21	225,21	10,00	0,00	somme non dovute
	6245	Servizio hosting delabase della flora - GESP Srl	DG 240 28/07/11	1.560,00	1.560,00	0,00	0,00	0,00
	6359	Fornitura gadget per attività commerciale - CSA snc	DG 319 20/10/11	77,14	0,00	77,14	0,00	0,00
	6369	Materiale promozionale economato - Diversi	DG 323 24/10/11	200,00	85,31	114,69	0,00	0,00
	6406	Materiale promozionale per vendita - La Bottega delle Arti	DG 348 17/11/11	207,90	0,00	207,90	0,00	0,00
	6484	Materiale promozionale economato - Diversi	DG 387 06/12/11	50,00	0,00	50,00	0,00	0,00
	6498	Progetto cultura e natura fondazione Telecom - Diversi	DG 393 21/12/11	574.721,00	24.432,41	0,00	550.288,59	Progetto in corso
	6540	Realizzazione documentario - Videoservice	DG 408 23/12/11	605,00	605,00	0,00	0,00	0,00
	6541	Rinnovo assistenza sito web - IT-System srl	DG 409 23/12/11	1.452,00	0,00	0,00	1.452,00	0,00
	6544	Acquisto immagini per calendari da tavolo 2012 - Diversi	DG 412 28/12/11	145,20	60,00	85,20	0,00	0,00
	6547	Realizzazione cartoline del Parco - Diversi	DG 417 28/12/11	4.000,00	0,00	0,00	4.000,00	0,00
	6578	Calendari, schede informative ecc - Poligrafica Mancini srl	DG 423 29/12/11	3.457,31	3.457,31	0,00	0,00	0,00
	6584	Publicazione quaderno Badia Morronese - ZIP ADV	DG 424 29/12/11	1.600,00	1.600,00	0,00	0,00	0,00
			TOT CAP. 5010				590.116,39	
5020	2002	109	Progetto risorse genetiche P.O. 2002 - Diversi	COM.6 29/01/02	18.093,36	0,00	2.743,62	Progetto in corso
	2003	250	Progetto risorse Genetiche/ARSSA 2003 - Diversi	DG 377 31/10/03	7.761,00	0,00	4.986,00	Progetto in corso
	2004	825	Progetto conservazione risorse genetiche autoctone	DG 293 21/09/04	15.281,65	0,00	15.281,65	Progetto in corso
	2006	2598	Monitoraggio flora di pregio - Diversi	DG 455 13/12/06	1.624,66	0,00	0,00	0,00
	2008	4207	Ricerca "Il cinghiale ed il lupo nel PNM" - Diversi	DG 398 19/11/08	2.087,26	0,00	1.678,00	Progetto in corso
		4224	Ricerca e divulgazione sugli alberi monumentali - Diversi	DG 413 03/12/08	12.000,00	0,00	7.150,82	Progetto in corso
		4303	Ricerca sull'abete bianco - Diversi	DG 438 12/12/08	8.720,00	0,00	8.062,50	Progetto in corso
		4312	Stampa quaderno scientifico divulgativo - Diversi	DG 455 17/12/08	15.000,00	0,00	15.000,00	Progetto in corso
	2009	5043	Monitoraggio della flora di pregio del Parco - Diversi	DG 495 31/12/09	7.000,00	0,00	7.000,00	Progetto in corso
		5089	Censimenti e monitoraggio di Betula pendula - Diversi	DG 471 28/12/09	7.000,00	0,00	7.000,00	Progetto in corso
		5092	Progetto di ricerca "Il cinghiale e il lupo nel PNM." - Diversi	DG 477 30/12/09	12.500,00	0,00	7.250,00	Progetto in corso
		5093	Studio dei pronubi impollinatori flora di pregio - Diversi	DG 476 30/12/09	2.500,00	0,00	0,00	0,00
	5100	Stampa divulgativa alberi monumentali del Parco - Diversi	DG 481 31/12/09	5.000,00	0,00	0,00	5.000,00	Progetto in corso
	5106	Ricerca evoluzione paesaggio agrario e pascolo - Diversi	DG 482 31/12/09	8.500,00	4.250,00	0,00	4.250,00	Progetto in corso
2010	5438	Biomonitoraggio ambientale dei mieli e dei pollini - Diversi	DG 184 27/05/10	13.299,02	0,00	0,00	13.299,02	Progetto in corso
	5600	Materiale elettronico-audio e foto-video - Diversi	DG 288 10/08/10	563,10	563,10	0,00	0,00	0,00
	5837	Ricerca medicina veterinaria per conservazione - Diversi	DG 489 21/12/10	18.000,00	0,00	0,00	18.000,00	Progetto in corso
	5842	Proseguimento ricerca sull'abete bianco - Diversi	DG 492 21/12/10	19.000,00	0,00	0,00	19.000,00	Progetto in corso
	5870	attività di monitoraggio flora e fauna e di ricerca - Diversi	DG 511 31/12/10	30.000,00	0,00	0,00	30.000,00	Progetto in corso
2011	6196	Biomonitoraggio ambientale dei mieli e dei pollini - Diversi	DG 188 21/06/11	9.000,00	0,00	0,00	9.000,00	Progetto in corso
	6549	Indagini scientifiche piani di gestione SIC e ZPS - Diversi	DG 419 29/12/11	22.000,00	0,00	0,00	22.000,00	0,00
			TOT CAP. 5020				196.701,61	
5040	2007	3147	Concorso funzionari Erte Foreste Sardegna-Diversi	DG 261 17/07/07	2.000,00	0,00	2.000,00	0,00
	2011	6499	Progetto lesori e saporì II <sup>a</sup> annualità - Diversi	DG 394 21/12/11	192.857,00	81.802,98	111.054,02	Progetto in corso
			TOT CAP. 5040				286.744,36	
5050	2009	4897	Contributi per acquisto recinzioni fasce e materiali - Diversi	DG 566 23/10/09	4.002,87	1.196,00	2.806,87	Progetto in corso
5060	2010	5857	Assunzione gestione territori - Diversi	DG 500 28/12/10	25.737,50	8.750,00	16.987,50	0,00
5080	2009	5017	Smaltimento carcasse fauna - Mario Guglielmo Srl	DG 425 24/11/09	1.288,96	295,24	973,72	0,00

5169	Attrezzature per videosorveglianza aree faunist. - Diversi	DG 504 31/12/09	16.233,09	0,00	16.233,09	0,00	Progetto in corso
5209	Canone di gestione area del Lupo - Il Grande Faggio sas	DG 31 01/02/10	4.985,28	0,00	4.985,28	0,00	Lavori in corso
6052	Spese aree faunistiche economato - Diversi	DG 64 25/03/11	105,43	0,00	0,00	0,00	
6112	Spese di gestione delle aree faunistiche - Diversi	DG 102 12/04/11	4.844,85	298,42	0,00	0,00	somme non dovute
6234	Realizzazione impianti di video sorveglianza - Diversi	DG 229 19/07/11	30.305,00	12.893,45	0,00	17.611,55	Progetto in corso
6293	Spese aree faunistiche economato - Diversi	DG 272 07/09/11	800,00	736,02	63,98	0,00	somme non dovute
6478	Spese di gestione delle aree faunistiche - Diversi	DG 393 13/12/11	17.395,00	9.446,36	0,00	7.948,64	
				<b>TOT CAP. 5080</b>			<b>47.752,28</b>
5120	4443 Canone gest centro informaz. Pescaconsorzio-Incomig Nat	DG 28 09/02/09	2.582,23	0,00	2.582,23	0,00	somme non dovute
2010	5114 Canone centro info Pescaconsorzio - Stop & Go Di Scullio	DG 1 04/01/10	6.600,00	6.600,00	0,00	0,00	
	5427 Gestione museo dell'orso - Stop & Go di L. Di Scullio	DG 177 20/05/10	2.038,20	2.038,20	0,00	0,00	
	5651 Gestione museo dell'orso - Stop & Go di L. Di Scullio	DG 342 27/09/10	1.284,00	1.284,00	0,00	0,00	
2011	5890 Gestione museo dell'orso - Stop & Go di L. Di Scullio	DG 11 12/01/11	1.005,00	1.005,00	0,00	0,00	
	5872 Acquisto carburante per centro visita Lama P. - Diversi	DG 54 18/02/11	301,60	301,60	0,00	0,00	
	5994 Canone gestione museo Fara S. Martino - La Porta del Sole	DG 42 17/02/11	3.300,00	3.300,00	0,00	0,00	
	5995 Canone gestione centro info Piacentro - Stella Alpina	DG 42 17/02/11	3.300,00	3.300,00	0,00	0,00	
	5996 Canone centro info Pescaconsorzio - Stop & Go Di Scullio	DG 42 17/02/11	6.600,00	6.600,00	0,00	0,00	
	5997 Canone gestione centro viste Cansano - Magna Mater	DG 42 17/02/11	4.400,00	4.400,00	0,00	0,00	
	5998 Canone gestione centro info Bolognaro - Majambiente	DG 42 17/02/11	1.650,00	1.650,00	0,00	0,00	
	5999 Canone gestione centro info Caramanico - Majambiente	DG 42 17/02/11	1.650,00	1.650,00	0,00	0,00	
	6111 Carburanti automezzi in dotazione ai centri - Diversi	DG 121 03/05/11	568,78	423,40	145,38	0,00	somme non dovute
	6150 Arredi centro info San Valentino - Diversi	DG 144 24/05/11	644,00	0,00	644,00	0,00	
	6191 Gestione centro info San Valentino - Majambiente	DG 191 21/06/11	7.128,00	7.128,00	0,00	0,00	
	6193 Gestione museo dell'orso - Stop & Go di L. Di Scullio	DG 189 21/06/11	1.016,00	1.016,00	0,00	0,00	
	6205 Spese per centri economato - Diversi	DG 187 14/06/11	1.199,59	1.189,21	10,38	0,00	somme non dovute
	6311 Lavori impianto termoidraulico Pizzoferrato - SEIM inc	DG 281 15/09/11	1,00	0,00	1,00	0,00	somme non dovute
	6320 Gestione museo dell'orso - Stop & Go di L. Di Scullio	DG 290 04/10/11	1.036,00	1.036,00	0,00	0,00	
	6402 Integrazione canoni di gestione centri - Diversi	DG 338 17/11/11	214,53	214,53	0,00	0,00	
	6419 Spese per centri economato - Diversi	DG 351 21/11/11	1.500,00	842,04	657,96	0,00	somme non dovute
	6454 Gestione ordinaria dei centri - Diversi	DG 369 07/12/11	2.319,91	2.319,91	0,00	0,00	
	6526 Spese di gestione dei centri - Diversi	DG 415 28/12/11	2.600,00	2.538,39	61,61	0,00	somme non dovute
				<b>TOT CAP. 5120</b>			<b>644,00</b>
5140	813 Spese per funzionamento ex riserve statali	DG 293 21/09/04	59.543,11	0,00	59.543,11	0,00	Progetto in corso
2006	2049 Contrib. biblioteca ex ris. Valle dell'Orta - Comune Bolognaro	DG 118 07/04/06	2.700,00	0,00	2.700,00	0,00	Progetto in corso
2010	5734 Materiale vario funz. strutture Lama dei Peligni - Diversi	DG 407 16/11/10	7.365,70	0,00	7.365,70	0,00	
2011	6000 Organizzazione assemblee soci R.I.B.E.S. - Diversi	DG 62 28/02/11	200,00	0,00	200,00	0,00	
	6265 Spese per centri economato - Diversi	DG 251 05/08/11	1.615,12	1.615,12	0,00	0,00	
	6455 Gestione ordinaria dei centri di Lama e Bolognaro - Diversi	DG 369 07/12/11	3.232,33	1.343,26	1.473,98	415,09	somme non dovute
	6485 Spese centro Lama dei Peligni economato - Diversi	DG 367 06/12/11	400,00	376,06	23,92	0,00	somme non dovute
	6500 Allestimento e completamento strutture a sentieri - Diversi	DG 395 21/12/11	30.000,00	5.976,19	0,00	24.023,81	
	6527 Spese di gestione dei centri di Lama e Bolognaro - Diversi	DG 415 28/12/11	1.061,00	937,50	123,50	0,00	somme non dovute
				<b>TOT CAP. 5140</b>			<b>94.237,71</b>
5150	1996 7 Strumenti pianificazione e programmaz. P.T.91/53 - Diversi	CD 98 25/10/96	53.964,43	24.200,00	0,00	29.764,43	Progetto in corso
2007	3468 Progetto Pan Parks - Diversi	DG 471 31/12/07	11.436,81	10.614,15	0,00	822,66	Progetto in corso

2008	4365	Progetto Pan Parks (documentario naturalistico) - Diversi	DG 475 29/12/08	32.388,39	18.266,16	0,00	14.122,23	Progetto in corso
2009	5099	Adesione alla rete internazionale aree protette - Diversi	DG 479 31/2/09	44.165,59	0,00	0,00	44.165,59	Progetto in corso
						<b>TOT CAP. 5150</b>		<b>88.874,91</b>
5160	2008	4223	Progetto WEB GIS - Diversi	DG 414 03/12/08	35.000,00	0,00	35.000,00	Progetto in corso
		4299	Progetto Informazioni Geodifferenziale - Diversi	DG 448 17/12/08	45.000,00	15.020,00	29.980,00	Progetto in corso
	2009	5096	Aggiornamento software SIT, Hosting e Danni - Diversi	DG 485 31/2/09	2.256,80	0,00	2.256,80	Progetto in corso
						<b>TOT CAP. 5160</b>		<b>67.236,80</b>
5180	2007	3509	Manutenzione straordinaria Palazzo di Sciacco - Diversi	DG 462 24/12/07	10.000,00	0,00	10.000,00	Fine lavori nel 2013
	2009	5174	Direzioni lavori e sicurezza Palazzo Tomo - Diversi	DG 501 03/11/09	15.000,00	15.000,00	0,00	0,00
						<b>TOT CAP. 5180</b>		<b>10.000,00</b>
5200	2004	814	Interventi di tutela dell'Orso Bruno Marsicano - Diversi	DG 293 21/09/04	65.864,93	35.606,00	30.278,93	Progetto in corso
5210	2009	5155	Progetto LIFE WOLFNET - Diversi	PP 12 31/12/07	209.753,14	60.752,00	149.001,14	Progetto in corso
	2010	5544	Spese correnti progetto LIFE WOLFNET - Diversi	DG 38 05/02/10	182.630,35	0,00	182.630,35	Progetto in corso
		5545	Contributo a Enti collaboratori prog WOLFNET - Diversi	DG 38 05/02/10	386.989,01	0,00	386.989,01	Progetto in corso
		5741	Progetto LIFE CORNATA - Diversi	DG 427 23/11/10	344.266,04	112.631,83	231.634,21	Progetto in corso
		5742	Progetto LIFE CORNATA contributo a partners - Diversi	DG 427 23/11/10	1.250.430,80	3.912,13	1.246.518,67	Progetto in corso
						<b>TOT CAP. 5210</b>		<b>2.196.773,38</b>
5300	2005	1771	Attività pubblicitarie con emittente televisiva - Diversi	CD 14 05/10/05	15.544,00	0,00	15.544,00	Progetto in corso
8010	2010	5510	Irap compensi revisori - Regione Abruzzo	DG 242 01/07/10	119,00	0,00	119,00	somme non dovute
		5945	Irap su stipendi stabilizzati - Regione Abruzzo	DG 506 31/12/10	106.375,00	0,00	106.375,00	0,00
	2011	6159	Irap compensi revisori - Regione Abruzzo	DG 170 07/06/11	182,00	72,25	109,75	0,00
		6203	Imposte e tasse economato - Diversi	DG 187 14/06/11	313,86	313,86	0,00	0,00
		6410	Imposte e tasse economato - Diversi	DG 347 17/11/11	300,00	193,86	106,14	0,00
		6522	Irap compensi straordinario CTA - Regione Abruzzo	DG 415 28/12/11	4.700,00	4.323,96	376,04	0,00
		6528	Irap emolumenti dipendenti Dicembre - Regione Abruzzo	DG 415 28/12/11	12.000,00	9.950,67	2.049,33	0,00
		6567	Irap compenso organo di valutazione - Regione Abruzzo	DG 421 29/12/11	167,00	140,85	26,15	0,00
						<b>TOT CAP. 8010</b>		<b>105.376,00</b>
10050	2011	5672	Spese varie Economato - Diversi	DG 2 10/01/11	3,98	0,00	3,98	0,00
		6098	Spese varie Economato - Diversi	DG 119 28/04/11	500,00	477,62	22,38	0,00
		6216	Servizio Ippotivo sede operativa - I.V.R.I. Spa	DG 215 05/07/11	1.080,00	1.080,00	0,00	0,00
						<b>TOT CAP. 10050</b>		<b>0,00</b>
11010	2010	5659	Acquisto terreni - Diversi	DG 495 28/12/10	80.000,00	0,00	80.000,00	0,00
11050	2000	41	Restauro Badia/Strada Majelletta/Interventi diversi - Diversi	PR 11 15/12/00	22.350,65	19.133,09	3.217,56	Progetto in corso
	2009	4525	Allestimento verde ornamentale Badia - Diversi	DG 362 15/10/09	803,49	0,00	803,49	Progetto in corso
	2010	5548	Completamento ex portineria sede operativa - Diversi	DG 246 06/07/10	1.316,14	0,00	1.316,14	Progetto in corso
	2011	6487	Progettazione, ricostruzione, ripristini ecc immobili - Diversi	DG 388 15/12/11	80.700,00	0,00	80.700,00	0,00
						<b>TOT CAP. 11050</b>		<b>86.037,19</b>
11070	2011	6502	Realizzazione segnaletica porte del Parco - Diversi	DG 397 21/12/11	40.000,00	0,00	40.000,00	Progetto in corso
11080	2010	5661	Installazione ascensore palazzo Tomo - Diversi	DG 456 28/12/10	25.000,00	0,00	25.000,00	Progetto in corso
		5657	Impianti di videosorveglianza delle strutture Ente - Diversi	DG 510 31/12/10	35.000,00	35.000,00	0,00	0,00
	2011	6591	Impianti fotovoltaici CFS Caramanico, Patena, ecc - Diversi	DG 328 03/11/11	66.734,00	0,00	66.734,00	0,00
						<b>TOT CAP. 11080</b>		<b>90.734,00</b>
11100	2008	4152	Interv. recupero fortificato Loc. Monte Orsa - Pratola P.	DG 350 15/10/08	12.000,00	0,00	12.000,00	Chiusura prevista nel 2013
11130	2011	6246	Manutenzione straordinaria rete sentimentica - Diversi	DG 237 25/07/11	257,60	0,00	257,60	0,00

XVII LEGISLATURA - DISEGNI DI LEGGE E RELAZIONI - DOCUMENTI - DOC. XV, N.75

	6266	Trasporto pali staccati Lettopalena - Zigrassi snc	DG 252 09/08/11	360,00	360,00	0,00	0,00	0,00	0,00	
	6398	Manutenzione rete sentieristica - Diversi	DG 335 04/11/11	10.000,00	10.000,00	0,00	0,00	5.082,00	0,00	
	6463	Progettazione, realizzazione aree attrezzate, ecc. - Diversi	DG 371 09/12/11	37.640,00	37.640,00	0,00	0,00	20.229,19	0,00	
11140	2002	106	Realiz. campi per natura zona sosta camper PO02 - Diversi	COM 6 29/01/02	64.001,15	64.001,15	0,00	64.001,15	0,00	25.578,79
	2004	819	Realizzazione campi per natura zona sosta camper	DG 293 21/09/04	15.493,71	15.493,71	0,00	15.493,71	0,00	79.494,86
11150	2004	816	Recupero Palazzo Tonno	DG 293 21/09/04	1.964,13	1.964,13	0,00	1.964,13	0,00	Progetto in corso
	2010	5851	Interv. di completamento Palazzo Tonno Pacentro - Diversi	DG 485 21/12/10	125.000,00	125.000,00	0,00	33.234,42	0,00	Progetto in corso
	2011	6403	Arredi Casa Angeli e centri - Fili Di Bartolomeo sas	DG 339 17/11/11	3.929,30	3.929,30	0,00	0,00	0,00	0,00
		5442	Armadio centro visita Lama - Fallaricilla Arreamenti snc	DG 358 01/12/11	0,49	0,49	0,00	0,00	0,00	0,00
		6474	Progettazione, realizzazione, adeguam. strutture - Diversi	DG 381 13/12/11	24.540,20	24.540,20	0,00	332,70	0,00	0,00
11160	2005	1773	Realizz. Area faunistica dell'Orso - Diversi	DG 447 20/12/05	15.493,71	15.493,71	0,00	15.493,71	0,00	35.531,25
	2008	4198	Area faunistica dell'Orso 1° lotto - Diversi	DG 379 10/11/08	4.398,11	4.398,11	0,00	4.398,11	0,00	Progetto in corso
11170	2004	815	Realizz. itinerari turistico-naturalistici "Frubilità diffusa"	DG 293 29/09/04	57.085,61	57.085,61	0,00	56.937,47	0,00	19.891,82
	2011	6464	Progettazione, realizzazione aree attrezzate - Diversi	DG 371 12/12/11	10.000,00	10.000,00	0,00	603,34	0,00	Progetto in corso
11180	2008	4153	Intervento di recupero rifugi montani - Comune di Ateleta	DG 351 16/10/08	12.000,00	12.000,00	0,00	12.000,00	0,00	57.540,81
	2011	6475	Interventi e forniture strutture dell'Ente - Diversi	DG 380 13/12/11	19.000,00	19.000,00	0,00	134,54	0,00	0,00
11190	2002	110	Bonifica Majelletta e Guado di Coccia P.O. 2002 - Diversi	COM 6 29/01/02	171.368,77	171.368,77	0,00	171.368,77	0,00	12.134,64
	2004	823	Programma "Paesaggio Agrario Costruito" - Diversi	DG 293 21/09/04	13.955,63	13.955,63	0,00	11.172,63	0,00	Progetto in corso
	2006	2664	Piano repressione abusivismo - Diversi	DG 482 29/12/06	293.800,00	293.800,00	0,00	293.800,00	0,00	0,00
	2008	4346	Progetto riforestazione Protocollo di Kyoto - Diversi	DG 474 29/12/08	250.000,00	250.000,00	0,00	250.000,00	0,00	0,00
11210	2009	4645	Progetto Qualità per la zootecnia estensiva - Diversi	DG 360 15/10/09	19.714,14	19.714,14	0,00	0,00	0,00	543.800,00
	2010	5841	Progetto Qualità - Diversi	DG 483 21/12/10	40.000,00	40.000,00	0,00	33.207,01	0,00	Progetto in corso
	2011	6461	Progetto Qualità - Diversi	DG 377 12/12/11	20.000,00	20.000,00	0,00	20.000,00	0,00	0,00
11220	2008	4332	2° lotto centro allevamento carne pastore - Diversi	DG 471 29/12/08	786,69	786,69	0,00	786,69	0,00	53.207,01
11230	2009	5105	Ricerca sperimentale su feggetta incendiata - Diversi	DG 483 31/12/09	10.000,00	10.000,00	0,00	10.000,00	0,00	Progetto in corso
	2010	5843	Interventi per la riduzione vulnerabilità incendi - Diversi	DG 491 02/11/10	10.000,00	10.000,00	0,00	10.000,00	0,00	Progetto in corso
	2011	6506	Rimozione ed allestimento piante secche - Diversi	DG 403 22/12/11	10.000,00	10.000,00	0,00	10.000,00	0,00	Progetto in corso
11240	2007	3322	Tutela biodiversità giardino S. Eufemia 2007 - Diversi	DG 370 24/10/07	1.063,89	1.063,89	20,11	0,00	0,00	30.000,00
	2010	5828	Tutela biodiver. Lama approvvigionamento idrico - Diversi	DG 247 07/07/10	870,54	870,54	0,00	870,54	0,00	0,00
		5571	Tutela biodiv.giardino S. Eufemia 2009 LR 25/97 - Diversi	DG 277 20/07/10	2.787,44	2.787,44	0,00	0,00	0,00	0,00
		5658	Tutela biodiv. Lama dei Peligni 2009 LR 25/97 - Diversi	DG 349 01/10/10	3.948,44	3.948,44	0,00	0,00	0,00	0,00
	2011	6303	Attività di gestione dei giardini botanici - Diversi	DG 275 15/09/11	40.000,00	40.000,00	0,00	1.122,66	0,00	0,00
11250	2009	4931	Prosecuzione attività gest. popolazione cinghiale - Diversi	DG 361 15/10/09	11.062,31	11.062,31	0,00	7.704,31	0,00	1.993,20
	2010	5844	Attrezz.per la videosorveglianza aree faunistiche - Diversi	DG 460 21/12/10	12.500,00	12.500,00	0,00	0,00	0,00	0,00

2011	5924	Censimenti e monitoraggio fauna selvatica - Diversi	DG 23 2001/11	1.925,00	0,00	0,00	1.925,00	
	6333	Attrezzature veterinarie centro carne pastore - Diversi	DG 287 07/10/11	17.130,04	17.130,04	0,00	0,00	
	6338	Voliere centro recupero avifauna - Diversi	DG 300 11/10/11	2.020,98	0,00	0,00	2.020,98	
	6505	Attività gestione ungulati nel territorio del Parco - Diversi	DG 402 22/12/11	14.669,00	0,00	0,00	14.669,00	
								<b>TOT CAP. 11250</b>
11300	2010	Fornitura iPad per giardini botanici - Ormi Computers	DG 494 02/12/10	598,00	0,00	0,00	0,00	0,00 somme non dovute
2011	6211	Attività di educazione ambientale - Diversi	DG 210 29/06/11	1.109,12	509,20	599,92	0,00	0,00 somme non dovute
	6420	attività di educazione ambientale - Mejbambiente soc.coop.	DG 353 22/11/11	580,00	580,00	0,00	0,00	
	6504	Alliestimento e completamento strutture divulgaz. - Diversi	DG 399 21/12/11	84.420,00	11.589,59	0,00	72.830,41	
								<b>TOT CAP. 11300</b>
11330	2007	Lavori Centro visite e museo Bolognaro - Diversi	DG 428 28/11/07	10.000,00	0,00	0,00	10.000,00	Liquidazione nel 2013
	3457	Riqualificazione Area del Camoscio Lama del P. - Diversi	DG 453 18/12/07	19.240,29	3.085,38	0,00	16.154,91	Progetto in corso
	3524	Area Atrez.per la ricettività nel comune di Rapino - Diversi	DG 463 31/12/07	10.000,00	0,00	0,00	10.000,00	Chiusura prevista nel 2013
	3525	Progetto Azzero CO2 - Diversi	DG 464 31/12/07	24.000,00	24.000,00	0,00	0,00	
	3529	Realizzazz. aliana presso area faunistica Luppo - Diversi	DG 469 31/12/07	39.000,00	0,00	0,00	39.000,00	Progetto in corso
2010	5990	Impianti fotovoltaici S.Eufemia e Palena cod.37 - Diversi	DG 392 14/10/10	29.619,83	19.934,89	0,00	9.684,94	Progetto in corso
	5839	Lavori riduzione muro di cinta sede operativa - Diversi	DG 487 21/12/10	65.000,00	0,00	0,00	65.000,00	Progetto in corso
	5845	Lavori di manutenzione aree faunistiche - Diversi	DG 481 21/12/10	15.000,00	0,00	0,00	15.000,00	Progetto in corso
	5846	Interven di riqual. ,inseg e completam.segnaletica - Diversi	DG 479 21/12/10	193.514,59	45.211,60	0,00	148.302,99	Progetto in corso
	5848	Manutenzione sala conferenze Lama dei Pelicci - Diversi	DG 483 21/12/10	6.080,57	0,00	0,00	6.080,57	Progetto in corso
	5850	Interv.rifilicaz.ione piano terra sede operativa - Diversi	DG 485 21/12/10	62.134,95	32.226,77	0,00	29.908,18	Progetto in corso
								<b>TOT CAP. 11330</b>
11360	2010	Spese per investimenti progetto LIFE WOLFNET - Diversi	DG 36 05/02/10	12.810,72	10.976,74	0,00	1.833,98	Progetto in corso
	5743	Progetto LIFE CORNATA - Diversi	DG 427 23/11/10	91.046,89	81.625,62	0,00	9.421,07	Progetto in corso
								<b>TOT CAP. 11360</b>
12010	2011	6539 Materiale informatico per sedi - Diversi	DG 407 23/12/11	4.022,41	4.022,41	0,00	0,00	
	6542	Attrezzature audiovisivo centro Lama - HIF DI Prinzio sas	DG 410 23/12/11	2.514,38	2.514,38	0,00	0,00	
								<b>TOT CAP. 12010</b>
12050	2011	6472 Attrezzature agricole per manutenzione strutture - Diversi	DG 379 12/12/11	10.000,00	10.000,00	0,00	0,00	
12060	2004	818 Sistemazione strutture operative CTA	DG 293 21/09/04	5.582,80	0,00	5.582,80	0,00	0,00 somme non dovute
12060	2011	6473 Attrezzature agricole per manutenzione strutture - Diversi	DG 379 12/12/11	1.239,00	1.239,00	0,00	0,00	
	6543	Lampade frontali per CTA - Sportler spa	DG 5543 28/12/11	1.865,00	1.865,00	0,00	0,00	
								<b>TOT CAP. 12060</b>
12100	2007	3525 Manut. museo Orso, riscald. Giardino S.Eufemia - Diversi	DG 465 31/12/07	4.331,52	4.331,52	0,00	0,00	
2009	4863	Manutenzione e assistenza impianti termici - Pelelli Adua	DG 313 22/09/09	2.304,02	2.304,02	0,00	0,00	
	4864	Manutenz e assist. imp.termici - Di Martino Elio & figlio snc	DG 314 22/09/09	5.352,00	2.767,09	0,00	2.584,91	Lavori in corso
	4895	Manutenzione e assistenza impianti termici - S.E.I.M. snc	DG 330 29/09/09	7.084,40	3.897,80	0,00	3.186,60	Lavori in corso
2010	5417	Manutenzione verde sede operativa - Progetto S.Eufemia	DG 170 11/05/10	1.740,67	1.740,67	0,00	0,00	
	5829	Manutenzione impianti, attrezzi e macchinari - Diversi	DG 464 14/12/10	5.968,54	5.968,54	0,00	0,00	
	5829	Lavori area faunistica camoscio Lama dei pelicci - Diversi	DG 463 13/12/10	2.459,95	0,00	0,00	2.459,95	Lavori in corso
	5847	Interv.manutenzione impianti termoidraulici Erte - Diversi	DG 482 21/12/10	16.000,00	0,00	0,00	16.000,00	Lavori in corso
2011	6426	Manutenzione cancello Caramenico e Garage CTA - Diversi	DG 352 22/11/11	369,05	369,05	0,00	0,00	
	6465	Manutenzione impianti, attrezzi e macchinari - Diversi	DG 395 15/12/11	33.357,00	10.375,17	0,00	22.981,83	
								<b>TOT CAP. 12100</b>
								<b>TOT CAP. 11250</b>
								<b>TOT CAP. 11300</b>
								<b>TOT CAP. 11330</b>
								<b>TOT CAP. 12010</b>
								<b>TOT CAP. 12060</b>
								<b>TOT CAP. 12100</b>

12110	2009	4484	Manutenzione straordinaria automezzo - Calderoni auto srl	DG 53 27/02/09	1.063,12	0,00	1.063,12	0,00	0,00	somme non dovute	
		4672	Manutenzione automezzi - Galauto srl	DG 114 03/04/09	1.927,20	0,00	1.927,20	0,00	0,00	somme non dovute	
	2011	6040	Gestione straordinaria automezzi - Diversi	DG 82 21/03/11	64,80	0,00	64,80	0,00	0,00	somme non dovute	
		6054	Revisione minibus - Diversi	DG 96 04/04/11	115,64	0,00	115,64	0,00	0,00	somme non dovute	
		6134	Riparazione automezzo CTA - Tecnocar snc	DG 159 24/05/11	1.350,00	0,00	1.350,00	0,00	1.350,00	somme non dovute	
		6400	Manutenzione straordinaria automezzo CTA - C.DUE snc	DG 337 15/11/11	845,43	0,00	845,43	0,00	0,00	somme non dovute	
		6404	Automezzi CTA - Eri ADFIN spa	DG 360 17/11/11	1,00	0,00	1,00	0,00	0,00	somme non dovute	
		6425	Gestione straordinaria automezzi - Diversi	DG 364 22/11/11	1.081,71	768,84	312,87	0,00	312,87	somme non dovute	
		6431	Automezzi - Eri ADFIN spa	DG 360 01/12/11	2.249,26	0,00	2.249,26	0,00	0,00	somme non dovute	
		6439	Fornitura pneumatici termici - Marinucci Alessandro	DG 363 01/12/11	3.398,89	0,00	3.398,89	0,00	0,00	somme non dovute	
		6441	Pneumatici invernali CTA - Mincione Gomme snc	DG 365 01/12/11	554,51	0,00	554,51	0,00	554,51	somme non dovute	
		6559	Manutenzione automezzi - Diversi	DG 421 19/12/11	3.200,00	2.884,50	315,50	0,00	315,50	somme non dovute	
							<b>TOT CAP. 12110</b>			<b>2.632,88</b>	
15010	2011	6529	TFR ex dipendenti - Curini	DG 415 28/12/11	16.000,00	16.000,00	0,00	0,00	0,00		
21010	2011	6531	Rettifiche partite di giro - Diversi	DG 415 28/12/11	27.022,17	27.022,17	0,00	0,00	0,00		
21030	2011	6532	Rettifiche partite di giro - Diversi	DG 415 28/12/11	1.874,29	1.874,29	0,00	0,00	0,00		
		6537	Rettifiche partite di giro - Diversi		12.468,97	12.468,97	0,00	0,00	0,00		
							<b>TOT CAP. 21030</b>			<b>0,00</b>	
21040	2011	6533	Rettifiche partite di giro - Diversi	DG 415 28/12/11	2.151,59	2.151,59	0,00	0,00	0,00		
21050	2007	2831	Cauzione software denni fauna - GESP Sist Inf.Territ. Srl		1.500,00	1.500,00	0,00	0,00	0,00		
2009	5139	Restitut. cauzione lavori area Camoscio - Mailella Costr. Srl		1.794,95	0,00	0,00	0,00	1.794,95	1.794,95		
2010	5257	Polizza Fidejuss assist. impianti termici - SEIM snc		1.101,60	0,00	0,00	0,00	1.101,60	1.101,60		
2011	6534	Restituzione depositi cauzionali - Diversi	DG 415 28/12/11	8.000,00	8.000,00	0,00	0,00	0,00	0,00		
							<b>TOT CAP. 21050</b>			<b>2.896,55</b>	
21100	2011	6535	Retifica partite di giro - Diversi	DG 415 28/12/11	39.773,15	29.000,78	10.772,37	0,00	0,00	Rettifiche tecniche	
21110	2011	6536	Retifica partite di giro - Diversi	DG 415 28/12/11	10.000,00	10.000,00	0,00	0,00	0,00		
			<b>TOTALI</b>		<b>9.472.992,38</b>	<b>2.697.769,24</b>	<b>61.365,19</b>	<b>6.713.867,95</b>	<b>6.713.867,95</b>		
			<b>Totale residui passivi anni pregressi al 31.12.2012</b>							<b>6.713.867,95</b>	

**ENTE PARCO NAZIONALE DELLA MAJELLA****Allegato 15**

(Art. 45, comma 1, Dpr 97/03)

**RENDICONTO FINANZIARIO 2012****SITUAZIONE AMMINISTRATIVA 2012**

Consistenza della cassa all'inizio dell'esercizio (01.01.2012)			<b>€ 6.957.915</b>
Riscossioni	in conto competenza	€ 4.207.558	
	in conto residui	€ 586.295	<b>€ 4.793.852</b>
Pagamenti	in conto competenza	€ 2.505.804	
	in conto residui	€ 2.697.769	<b>€ 5.203.573</b>
Consistenza della cassa alla fine dell'esercizio (31.12.2012)			<b>€ 6.548.194</b>
Residui attivi	degli esercizi precedenti	€ 2.736.101	
	dell'esercizio	€ 438.668	<b>€ 3.174.769</b>
Residui passivi	degli esercizi precedenti	€ 6.713.858	
	dell'esercizio	€ 2.290.040	<b>€ 9.003.898</b>
<b>Avanzo di amministrazione alla fine dell'esercizio (31.12.2012)</b>			<b>€ 719.064</b>

L'utilizzo dell'avanzo di amministrazione 2012 per l'esercizio 2013 risulta così prevista:		
Cap. 2170 Fondo per i rinnovi contrattuali		€ 0
Cap. 11190 Interventi di miglioramento, tutela, recupero e bonifica ambientale		€ 120.000
Cap. 11300 Promozione di iniziative per i servizi di divulgazione		€ 4.000
Cap. 14070 Premio annuale polizza TFR (solo dipendenti di ruolo)		€ 100.000
Cap. 20050 Accantonamento per ripristino immobili		€ 500
Cap. 20060 Accantonamento per ripristino impianti, attrezzature e macchinari		€ 500
Cap. 20070 Accantonamento per ripristino parco automezzi		€ 500
Cap. 20080 Accantonamento per ripristino mobili e macchine d'ufficio		€ 500
	<b>Totale parte vincolata</b>	<b>€ 226.000</b>
<b>Parte disponibile</b>		
Cap. 2030 Oneri previdenziali ed assistenziali e sociali a carico dell'Ente		€ 11.450
Cap. 2080 Altre indennità (reperibilità, rischio, ecc.)		€ 44.500
Cap. 4020 Spese per acqua, gas, energia elettrica		€ 5.000
Cap. 4030 Spese per il riscaldamento		€ 15.000
Cap. 4070 Manutenzione, riparazione ed adattamenti locali e relativi impianti		€ 36.000
Cap. 5120 Spese di gestione centri visita, musei, ecc		€ 18.000
Cap. 5210 Progetti LIFE-CEE		€ 50.000
Cap. 8010 Imposte, tasse e tributi vari		€ 3.780
Cap. 10010 Spese per liti, arbitraggi, risarcimenti ed accessori, spese legali		€ 10.000
Cap. 10060 Somme vincolate (ai sensi di Leggi, Decreti, ecc.)		€ 169.000
Cap. 11070 Realizzazione segnaletica del Parco (logo, cartellonistica, ecc.)		€ 18.000
Cap. 11240 Allestimento, sistemazione e gestione giardini e orti botanici		€ 35.000
Cap. 11330 Fondo di cofinanziamento per progetti integrati con altri soggetti		€ 55.334
Cap. 13050 Conferimenti e quote di partecipazione al patrimonio di altri enti		€ 22.000
Parte di cui non si prevede l'utilizzazione nell'esercizio 2013		€ 0
	<b>Totale parte disponibile</b>	<b>€ 493.064</b>
<b>Totale Risultato di amministrazione</b>		<b>€ 719.064</b>

**ENTE PARCO NAZIONALE DELLA MAJELLA****Allegato 15**

(Art. 45, comma 1, Dpr 97/03)

**RENDICONTO FINANZIARIO 2012**

(importi non arrotondati)

**SITUAZIONE AMMINISTRATIVA 2012**

Consistenza della cassa all'inizio dell'esercizio (01.01.2012)			<b>€ 6.957.914,73</b>
Riscossioni	in conto competenza	€ 4.207.557,72	
	in conto residui	<u>€ 586.294,54</u>	<u>€ 4.793.852,26</u>
Pagamenti	in conto competenza	€ 2.505.804,06	
	in conto residui	<u>€ 2.697.769,24</u>	<u>€ 5.203.573,30</u>
Consistenza della cassa alla fine dell'esercizio (31.12.2012)			<b>€ 6.548.193,69</b>
Residui attivi	degli esercizi precedenti	€ 2.736.100,63	
	dell'esercizio	<u>€ 438.667,96</u>	<u>€ 3.174.768,59</u>
Residui passivi	degli esercizi precedenti	€ 6.713.857,95	
	dell'esercizio	<u>€ 2.290.040,49</u>	<u>€ 9.003.898,44</u>
<b>Avanzo di amministrazione alla fine dell'esercizio (31.12.2012)</b>			<b>€ 719.063,84</b>

L'utilizzo dell'avanzo di amministrazione 2012 per l'esercizio 2013 risulta così prevista:		
<b>Parte vincolata</b>		
Cap. 2170 Fondo per i rinnovi contrattuali		€ 0,00
Cap. 11190 Interventi di miglioramento, tutela, recupero e bonifica ambientale		€ 120.000,00
Cap. 11300 Promozione di iniziative per i servizi di divulgazione		€ 4.000,00
Cap. 14070 Premio annuale polizza TFR (solo dipendenti di ruolo)		€ 100.000,00
Cap. 20050 Accantonamento per ripristino immobili		€ 500,00
Cap. 20060 Accantonamento per ripristino impianti, attrezzature e macchinari		€ 500,00
Cap. 20070 Accantonamento per ripristino parco automezzi		€ 500,00
Cap. 20080 Accantonamento per ripristino mobili e macchine d'ufficio		€ 500,00
	<b>Totale parte vincolata</b>	<b>€ 226.000,00</b>
<b>Parte disponibile</b>		
Cap. 2030 Oneri previdenziali ed assistenziali e sociali a carico dell'Ente		€ 11.450,00
Cap. 2080 Altre Indennità (reperibilità, rischio, ecc.)		€ 44.500,00
Cap. 4020 Spese per acqua, gas, energia elettrica		€ 5.000,00
Cap. 4030 Spese per il riscaldamento		€ 15.000,00
Cap. 4070 Manutenzione, riparazione ed adattamenti locali e relativi impianti		€ 36.000,00
Cap. 5120 Spese di gestione centri visita, musei, ecc		€ 18.000,00
Cap. 5210 Progetti LIFE-CEE		€ 50.000,00
Cap. 8010 Imposte, tasse e tributi vari		€ 3.780,00
Cap. 10010 Spese per liti, arbitraggi, risarcimenti ed accessori, spese legali		€ 10.000,00
Cap. 10060 Somme vincolate (ai sensi di Leggi, Decreti, ecc.)		€ 169.000,00
Cap. 11070 Realizzazione segnaletica del Parco (logo, catellonistica, ecc.)		€ 18.000,00
Cap. 11240 Allestimento, sistemazione e gestione giardini e orti botanici		€ 35.000,00
Cap. 11330 Fondo di cofinanziamento per progetti integrati con altri soggetti		€ 55.333,84
Cap. 13050 Conferimenti e quote di partecipazione al patrimonio di altri enti		€ 22.000,00
Parte di cui non si prevede l'utilizzazione nell'esercizio 2013		€ 0,00
	<b>Totale parte disponibile</b>	<b>€ 493.063,84</b>
<b>Totale Risultato di amministrazione</b>		<b>€ 719.063,84</b>

Allegato 13

**STATO PATRIMONIALE - ANNO 2012** (art.42, comma 1, DPR 97/03)

ATTIVITA'	ANNO		PASSIVITA'	ANNO	
	2012	2011		2012	2011
<b>A) CREDITI VERSO LO STATO ED ALTRI ENTI PUBBLICI PER LA PARTECIPAZIONE AL PATRIMONIO INIZIALE</b>			<b>A) PATRIMONIO NETTO</b>		
<b>B) IMMOBILIZZAZIONI</b>			I. Fondo di dotazione		
<i>I. Immobilizzazioni immateriali</i>			II. Riserve obbligatorie e derivanti da leggi		
1) Costi d'impianto e di ampliamento			III. Riserve di rivalutazione		
2) Costi di ricerca, di sviluppo e di pubblicità			IV. Contributi a fondo perduto		
3) Diritti di brevetto industriale e diritti di dalle opere di ingegno			V. Contributi per ripiano disavanzi		
4) Concessioni, licenze, marchi e diritti simili	€ 65.121	€ 78.230	VI. Riserve statutarie		
5) Avviamento			VII. Altre riserve distintamente indicate		
6) Immobilizzazioni in corso e acconti	€ 7.363.791	€ 8.963.499	VIII. Avanzi (Disavanzi) economici portati a nuovo	€ 12.754.503	€ 11.814.584
8) Manutenzioni straordinarie e migliorie su beni di terzi	€ 750.488	€ 706.205	IX. Avanzo (disavanzo) economico d'esercizio	€ 533.133	€ 939.919
9) Altre	€ 0	€ 0			
<b>Totale</b>	<b>€ 8.179.400</b>	<b>€ 9.747.934</b>	<b>Totale patrimonio netto (A)</b>	<b>€ 13.287.636</b>	<b>€ 12.754.503</b>
<i>II. Immobilizzazioni materiali</i>			<b>B) CONTRIBUTI IN CONTO CAPITALE</b>		
1) Terreni e fabbricati	€ 1.341.239	€ 1.369.178	1) Per contributi a destinazione vincolata	€ 0	€ 0
2) Impianti e macchinari	€ 750.337	€ 662.482	2) Per contributi indistinti per la gestione		
3) Attrezzature industriali e commerciali	€ 30.841	€ 64.730	3) Per contributi in natura		
4) Automezzi e motomezzi	€ 201.088	€ 222.411	<b>Totale Contributi in conto capitale (B)</b>	<b>€ 0</b>	<b>€ 0</b>
5) Immobilizzazioni in corso e acconti	€ 2.484.772	€ 2.089.648			
6) Diritti reali di godimento			<b>C) FONDI PER RISCHI ED ONERI</b>		
7) Altri beni	€ 194.266	€ 245.566	1) per trattamento di quiescenza e obblighi simili		
<b>Totale</b>	<b>€ 5.002.343</b>	<b>€ 4.654.023</b>	2) per imposte		
<i>III. Immobilizzazioni finanziarie, con separata indicazione, per ciascuna voce dei crediti, degli importi esigibili entro l'esercizio successivo</i>			3) per altri rischi ed oneri futuri		
1) Partecipazioni in:			4) per ripristino investimenti		
a) imprese controllate			<b>Totale Fondi rischi ed oneri futuri (C)</b>	<b>€ 0</b>	<b>€ 0</b>
b) imprese collegate			<b>D) TRATTAMENTO DI FINE RAPPORTO DI LAVORO SUBORDINATO</b>	<b>€ 725.155</b>	<b>€ 633.967</b>
c) imprese controllanti			<b>E) RESIDUI PASSIVI, con separata indicazione, per ciascuna voce, degli importi esigibili oltre l'esercizio successivo</b>		
d) altre imprese			1) obbligazioni		
e) altri enti			2) verso le banche		
2) Crediti:			3) verso altri finanziatori		
a) verso imprese controllate			4) acconti	€ 542.771	€ 373.647
b) verso imprese collegate			5) debiti verso fornitori		
c) verso lo Stato e altri soggetti pubblici			6) rappresentati da titoli di credito		
d) verso altri			7) verso imprese controllate, collegate e controllanti	€ 141.317	€ 147.685
3) Altri titoli			8) debiti tributari		
4) Crediti finanziari diversi	€ 678.476	€ 583.134	9) debiti verso istituti di previdenza e sicurezza sociale	€ 1.497.822	€ 1.820.211
<b>Totale</b>	<b>€ 678.476</b>	<b>€ 583.134</b>	10) debiti verso iscritti, soci e terzi per prestazioni dovute	€ 555.449	€ 2.387.388
<b>Totale Immobilizzazioni (B)</b>	<b>€ 13.860.219</b>	<b>€ 14.965.091</b>	11) debiti verso lo Stato ed altri soggetti pubblici	€ 6.266.539	€ 4.744.063
<b>C) ATTIVO CIRCOLANTE</b>			12) debiti diversi		
<i>I. Rimanenze</i>			<b>Totale</b>	<b>€ 9.003.898</b>	<b>€ 9.472.992</b>
1) materie prime, sussidiarie e di consumo			<b>Totale Debiti (E)</b>	<b>€ 9.003.898</b>	<b>€ 9.472.992</b>
2) prodotti in corso di lavorazione e semilavorati			<b>F) RATEI E RISCONTI</b>		
3) lavori in corso			1) Ratei passivi	€ 650.436	€ 2.537.143
4) prodotti finiti e merci	€ 68.400	€ 89.466	2) Risconti passivi		
5) acconti			3) Aggio su prestiti		
<b>Totale</b>	<b>€ 68.400</b>	<b>€ 89.466</b>	4) Riserve tecniche		
<i>II. Residui attivi, con separata indicazione, per ciascuna voce, degli importi esigibili oltre l'esercizio successivo</i>			<b>Totale ratei e risconti (F)</b>	<b>€ 650.436</b>	<b>€ 2.537.143</b>
1) Crediti verso utenti, clienti, ecc.	€ 447.736	€ 90.797	<b>Totale passivo e netto</b>	<b>€ 23.667.125</b>	<b>€ 25.398.605</b>
2) Crediti verso iscritti, soci e terzi					
3) Crediti verso imprese controllate e collegate					
4) Crediti verso lo stato ed altri soggetti pubblici	€ 2.407.792	€ 2.833.263			
4-bis) Crediti tributari		€ 125			
4-ter) Imposte anticipate					
5) Crediti verso altri	€ 319.241	€ 419.177			
<b>Totale</b>	<b>€ 3.174.769</b>	<b>€ 3.343.362</b>			
<i>III. Attività finanziarie che non costituiscono immobilizzazioni</i>					
1) Partecipazioni in imprese controllate					
2) Partecipazioni in imprese collegate					
3) Altre partecipazioni					
4) Altri titoli					
<b>Totale</b>	<b>€ 0</b>	<b>€ 0</b>			
<b>IV. Disponibilità liquide</b>					
1) Depositi bancari e postali	€ 15.543	€ 22.771			
2) Assegni					
3) Denaro e valori in cassa	€ 6.548.194	€ 6.957.915			
<b>Totale</b>	<b>€ 6.563.737</b>	<b>€ 6.980.686</b>			
<b>Totale attivo circolante (C)</b>	<b>€ 9.806.906</b>	<b>€ 10.413.514</b>			
<b>D) RATEI E RISCONTI</b>					
1) Ratei attivi					
2) Risconti attivi					
<b>Totale ratei e risconti (D)</b>	<b>€ 0</b>	<b>€ 0</b>			
<b>Totale attivo</b>	<b>€ 23.667.125</b>	<b>€ 25.398.605</b>			

## CONTO ECONOMICO - ANNO 2012

ENTRATE	ANNO 2012		ANNO 2011	
	PARZIALI	TOTALI	PARZIALI	TOTALI
<b>A) VALORE DELLA PRODUZIONE</b>				
1) Proventi e corrispettivi per la produzione delle prestazioni e/o servizi*		101.880		94.395
2) Variazione delle rimanenze dei prodotti in corso di lavorazione, semilavorati e finiti		0		0
3) Variazione dei lavori in corso su ordinazione		0		0
4) incrementi di immobilizzazioni per lavori interni		0		0
5) altri ricavi e proventi, con separata indicazione dei contributi di comp. dell'esercizio (di cui contributi di competenza dell'esercizio)		4.007.057		5.054.252
		3.954.407		4.983.639
<b>Totale valore della produzione (A)</b>		<b>4.108.917</b>		<b>5.148.647</b>
<b>B) COSTI DELLA PRODUZIONE</b>				
6) per materie prime, sussidiarie, consumo e merci**		88.183		84.438
7) per servizi**		559.808		506.569
8) per godimento beni di terzi**		153.707		154.635
9) per il personale**		1.456.516		1.999.703
a) salari e stipendi	944.818		1.367.321	
b) oneri sociali	298.111		425.109	
c) trattamento di fine rapporto	110.113		118.154	
d) trattamento di quiescenza e simili	0		0	
e) altri costi	103.474		89.119	
10) ammortamenti e svalutazioni		340.921		345.370
a) ammortamento delle immobilizzazioni immateriali	36.320		36.057	
b) ammortamento delle immobilizzazioni materiali	304.601		309.313	
c) altre svalutazioni delle immobilizzazioni	0		0	
d) svalutazione dei crediti compresi nell'attivo circolante e delle disp. tà liquide	0		0	
11) variazioni delle rimanenze di materie prime, sussidiarie, di consumo e merci		21.065		-24.232
12) accantonamenti per rischi		0		0
13) accantonamento di fondi per oneri		0		0
14) oneri diversi di gestione***		847.609		1.364.065
<b>Totale Costi (B)</b>		<b>3.467.809</b>		<b>4.430.648</b>
<b>DIFFERENZA TRA VALORE E COSTI DELLA PRODUZIONE (A-B)</b>		<b>641.108</b>		<b>718.099</b>
<b>C) PROVENTI E ONERI FINANZIARI</b>				
15) proventi da partecipazioni		0		0
16) altri proventi finanziari		200		4.337
a) di crediti iscritti nelle immobilizzazioni	0		0	
b) di titoli iscritti nelle immobilizzazioni che non costituiscono partecipazioni	0		0	
c) di titoli iscritti nell'attivo circolante che non costituiscono partecipazioni	0		0	
d) proventi diversi dai precedenti	200		4.337	
17) interessi e altri oneri finanziari		7.229		0
17-bis) utili e perdite su cambi		0		0
<b>Totale proventi ed oneri finanziari (15+16-17)</b>		<b>-7.029</b>		<b>4.337</b>
<b>D) RETTIFICHE DI VALORE DI ATTIVITA' FINANZIARIE</b>				
18) rivalutazioni:		14.420		22.634
a) di partecipazioni	0		0	
b) di immobilizzazioni finanziarie	14.420		22.634	
c) di titoli iscritti nell'attivo circolante	0		0	
19) svalutazioni:		35.974		0
a) di partecipazioni	0		0	
b) di immobilizzazioni finanziarie	35.974		0	
c) di titoli iscritti nell'attivo circolante	0		0	
<b>Totale rettifiche di valore</b>		<b>-21.554</b>		<b>22.634</b>
<b>E) PROVENTI E ONERI STRAORDINARI</b>				
20) proventi, con separata indicazione delle plusvalenze da alienazioni (di cui ricavi non sono iscr. al n. 5)		105.428		191.457
21) oneri straordinari, con separata indicazione delle minusvalenze da alienazioni (di cui effetti contabili non sono iscr. al n. 14)		91.329		480
22) sopravvalenze attive ed insussistenze del passivo derivanti dalla gestione dei residui		61.365		441.250
23) sopravvalenze passive ed insussistenze dell'attivo derivanti dalla gestione dei residui		20.966		359.368
<b>Totale delle partite straordinarie</b>		<b>54.498</b>		<b>272.859</b>
<b>Risultato prima delle imposte (A-B+C-D+E)</b>		<b>667.023</b>		<b>1.017.929</b>
<b>Imposte dell'esercizio</b>		<b>133.890</b>		<b>78.010</b>
<b>Avanzo/Disavanzo/Paragge economico</b>		<b>533.133</b>		<b>939.919</b>

\* entrate correnti depurate dei proventi finanziari (lett. c) e dei proventi straordinari (di natura finanziaria) (lett. d)

\*\* uscite correnti depurate degli oneri finanziari (lett. c) e degli oneri straordinari (di natura finanziaria) (lett. d)

\*\*\* al netto delle imposte e tasse dell'esercizio (cap. 6010 impegnato a competenza)

**Allegato 12**  
(Art.41, comma 1, DPR 97/03)

**QUADRO DI RICLASSIFICAZIONE DEI RISULTATI ECONOMICI - ANNO 2012**

	ANNO 2012	ANNO 2011	+o -
<b>A - RICAVI</b>	4.108.917	5.148.647	-1.039.730
variazione delle rimanenze di prodotti in corso di lavorazione, semilavorati e finiti lavorazioni in corso su ordinazione	-21.065	24.232	-45.297
<b>B - VALORE DELLA PRODUZIONE TIPICA</b>	4.087.852	5.172.879	-1.085.027
Consumi di materie prime e servizi esterni	801.698	745.642	56.056
<b>C - VALORE AGGIUNTO</b>	3.286.154	4.427.237	-1.141.083
Costo del lavoro	1.456.516	1.999.703	-543.187
<b>D - MARGINE OPERATIVO LORDO</b>	1.829.638	2.427.534	-597.896
ammortamenti	340.921	345.370	-4.449
stanziamenti a fondi rischi ed oneri	0	0	0
saldo proventi ed oneri diversi	847.609	1.364.065	-516.456
<b>E - RISULTATO OPERATIVO</b>	641.108	718.099	-76.991
proventi ed oneri finanziari	-7.029	4.337	-11.366
rettifiche di valore di attività finanziarie	-21.554	22.634	-44.188
<b>F - RISULTATO PRIMA DEI COMPONENTI STRAORDINARI E DELLE IMPOSTE</b>	612.525	745.070	-132.545
proventi ed oneri straordinari	54.498	272.859	-218.361
<b>G - RISULTATO PRIMA DELLE IMPOSTE</b>	667.023	1.017.929	-350.906
imposte di esercizio	133.890	78.010	55.880
<b>H - AVANZO/PAREGGIO/DISAVANZO ECONOMICO DEL PERIODO</b>	533.133	939.919	-406.786