

RELAZIONE DEL COLLEGIO DEI REVISORI

Verbale n. 03/2013

L'anno 2013, il giorno 24 aprile, alle ore 10.30, si è riunito, su convocazione del Presidente (nota prot. 3451 del 17/04/2013), presso la sede legale dell'Ente Parco Nazionale della Majella in Guardiagrele (CH), il Collegio dei Revisori dei Conti nelle persone di:

Dott.ssa Patrizia Tolomei	Presidente – designato dal Ministero dell'Economia e Finanze
Rag. Rosalba Petrelli	Componente - designato dal Ministero dell'Economia e Finanze
Dott. Giuliano Calderoni	Componente - designato dalla Regione Abruzzo

per deliberare sul seguente ordine del giorno:

- Verifica trimestrale di cassa
- Riaccertamento dei residui attivi e passivi provenienti da esercizi anteriori al 2012
- Rendiconto Generale (consuntivo) 2012
- Varie ed eventuali

Verifica di cassa al 31.12.2012

Il Collegio procede alla verifica di cassa previa visione della convenzione stipulata ai sensi dell'art. 5 del D.P.R. n. 97/2003 con l'attuale Tesoriere "Cassa di Risparmio della Provincia di Chieti".

Dall'esame delle scritture risulta:

Consistenza di cassa al 1 gennaio 2012		6.957.914,73
Riscossioni in conto competenza	4.207.557,72	
Riscossioni in conto residui	586.294,54	4.793.852,26
Mandati in conto competenza	2.505.804,06	
Mandati in conto residui	2.697.769,24	5.203.573,30
Consistenza di cassa al 31 dicembre 2012		6.548.193,69
Saldo conto tesoriere		6.548.193,69
Differenza		0,00

Il saldo del Tesoriere è documentato dalla nota prot.n. 3146 dell'8.04.2013.

Verifica di cassa data odierna

Alla data odierna la situazione è la seguente:

Consistenza di cassa al 1 gennaio 2013		6.548.193,69
Riscossioni in conto competenza	707.872,43	
Riscossioni in conto residui	716.101,59	1.423.974,02
Mandati in conto competenza	717.322,57	
Mandati in conto residui	1.215.442,35	1.932.764,92
Consistenza di cassa al 24 aprile 2013		6.039.402,79
Saldo conto tesoriere		6.093.596,83
Differenza		-54.194,04

Il saldo del conto corrente bancario non concorda con le scritture dell'Ente alla data della verifica per **€ 54.194,04**. La differenza è dovuta a:

IMPORTI IN PIU'

- mandati acquisiti dalla Banca ancora da pagare	€ 882,77
- riscossioni da regolarizzare con reversele	€ 1.620,57
- mandati non ancora acquisiti dalla banca	€ 52.300,89

IMPORTI IN MENO

- reversali acquisite dalla Banca e rimaste da riscuotere	€ 432,05
- pagamenti da regolarizzare con mandati	€ 106,14
- reversali non ancora acquisite dalla banca	€ 72,00

Fondo Economato al 31.12.2012

Il Collegio ha quindi proceduto all'esame del Registro delle anticipazioni e dei pagamenti. Il registro alla data del 31.12.2012 presenta la seguente situazione:

Dotazione complessiva	€ 29.607,74
Totale uscite registrate	€ 25.848,32
residuo al 31.12.2012	€ 3.759,42

Tali somme sono state versate in Tesoreria Unica con reversele n. 61 del 18.03.2013.

Fondo Economato data odierna

Alla data odierna la situazione è la seguente:

Il registro alla data del 24.04.2013 presenta la seguente situazione:

Dotazione complessiva	€ 10.000,00
Totale uscite registrate	€ 7.221,10
residuo al 24.04.2013	€ 2.778,90

dalla prima nota della sede legale si evince che tale giacenza è di € 702,00 in contanti; da quella della sede operativa risulta che tale giacenza è di € 931,72 in contanti; da quella del Centro Visite di Lama dei Peligni risulta che tale giacenza è di € 605,28 in contanti; da quella del Centro Visite di S. Eufemia a Majella risulta che tale giacenza è di € 539,90 in contanti.

Le giacenze risultanti dai registri sopra indicati coincidono con le dichiarazioni dei contanti risultanti in cassa alla data odierna.

Conto corrente postale al 31.12.2012

Il Collegio ha quindi proceduto all'esame degli estratti conto e la riconciliazione con il Registro del Conto corrente postale:

Saldo dall'estratto conto al 31.12.2012:	€ 15.542,72
Saldo del registro tenuto dall'Ente alla data del 31.12.2012:	€ 13.728,43

La differenza pari a € 1.814,29 deriva dalla somma algebrica dei seguenti documenti Bancoposta non ancora acquisiti al protocollo dell'Ente ma accreditati/addebitati sul conto:

- 1) accrediti per complessivi € 1.814,29;
- 2) addebiti per spese tenuta conto e commissioni di accreditamento bollettini per € 0,00.

Tali importi sono stati registrati nel corso del 2013 una volta pervenuta la documentazione da Bancoposta. A questo punto il saldo contabile del conto corrente postale risulta riconciliato con il saldo bancoposta.

Conto corrente postale data odierna

Alla data odierna la situazione è la seguente:

Saldo dall'estratto conto al 24.04.2013:	€ 32.424,90
Saldo del registro tenuto dall'Ente alla data del 24.04.2013 :	€ 31.494,49

La differenza pari a € 930,41 deriva dalla somma algebrica dei seguenti documenti Bancoposta non ancora acquisiti al protocollo dell'Ente ma accreditati/addebitati sul conto:

- 1) accrediti per complessivi € 823,55;
- 2) addebiti per spese tenuta conto e commissioni di accreditamento bollettini per € 25,19;
- 3) € 132,05 di cui alla reversale n. 43 del 25.02.2013 non ancora prelevati dal conto BancoPosta per il successivo versamento in tesoreria unica. Tale situazione verrà sanata al più presto.

Tali importi verranno registrati quando perverrà la documentazione da Bancoposta.

A questo punto il saldo contabile del conto corrente postale risulta riconciliato con il saldo bancoposta.

Riguardo al secondo punto all'Ordine del Giorno:

Riaccertamento dei residui attivi e passivi provenienti da esercizi anteriori al 2012

il Collegio esamina la situazione dei residui attivi e passivi pregressi al 31 dicembre 2012 (art.40, comma 5 del D.P.R. n.97/2003) come da elenco inviato preventivamente al Collegio, anticipato con e-mail il 16/04/2013 e con lettera ufficiale prot. 3536 del 19/04/2013, e redige l'allegata nota illustrativa che costituisce parte integrante del presente verbale.

Riguardo al terzo punto all'Ordine del Giorno:

Esame rendiconto generale 2012

il Collegio esamina il Rendiconto Generale relativo all'esercizio finanziario 2012, inviato preventivamente al Collegio, anticipato con e-mail il 16/04/2013 e con lettera ufficiale prot. 3536 del 19/04/2013, e redige l'allegata relazione ai sensi dell'articolo 47 del predetto D.P.R. 97/2003 che costituisce parte integrante del presente verbale.

Varie ed eventuali

Il Collegio provvede ad inviare una e-mail al Presidente dell'Ente in merito alla nota del Ministero dell'Ambiente acquisita al protocollo al n. 3505 del 18/04/2013 chiedendo di relazionare in merito. Non vi sono argomenti ulteriori da esaminare.


Non essendovi altri argomenti all'ordine del giorno, alle ore 14 la seduta è tolta.

Del che è verbale.


Copia del presente verbale sarà inviata, a cura dell'Ente, entro cinque giorni, al Rappresentante Legale dell'Ente, al Ministero dell'Ambiente e della Tutela del Territorio, al Ministero dell'Economia e delle Finanze, Dipartimento della Ragioneria Generale dello Stato – Ispettorato Generale di Finanza (art. 81, co.1, D.P.R. n.97/2003) e alla Corte dei Conti, Sezione Controllo Enti.

Il Collegio dei Revisori dei Conti


Il Presidente Dott.ssa Patrizia Tplomei



Il Componente Rag. Rosalba Petrelli



Il Componente Dott. Giuliano Calderoni



Collegio dei Revisori dei Conti. Nota illustrativa sulla situazione dei residui attivi e passivi pregressi al 31 dicembre 2012 (art.40, comma 5 del D.P.R. n.97/2003).

La situazione dei residui di provenienza degli esercizi anteriori a quelli di competenza è la seguente:

Residui	al 1.1.2012	Somme rimosse/pagate	Somme da radiare	Residui al 31.12.2012
Attivi	3.343.361,13	586.294,54	20.965,96	2.736.100,63
Passivi	9.472.992,38	2.697.769,24	61.365,19	6.713.857,95

I residui attivi e passivi sono conformi al dettato dell'articolo 36 del D.P.R. 97/2003.

Per quel che concerne le somme da radiare afferenti ai residui attivi si rilevano i seguenti importi più consistenti:

- € 12.468,97, importo relativo all'accertamento n. 3302, proveniente dall'anno 2011, capitolo 22030 delle Entrate, riguardante somme inerenti partite di giro che sono state rettificate (rettifica tecnica);
- € 4.651,50, importo relativo all'accertamento n. 3055, proveniente dall'anno 2011, capitolo 10010 delle Entrate, riguardante un accertamento per la refusione di spese legali che erroneamente era stato duplicato;
- € 2.335,99, importo relativo all'accertamento n. 3185, proveniente dal 2011, capitolo 10010 delle Entrate, riguardante somme inerenti riscossioni a ruolo per sanzioni e ammende, esuberante riguardo alla consistenza effettiva.

La parte più rilevante, invece, dei residui passivi da radiare è relativa ai seguenti impegni:

- € 10.772,37, importo relativo all'impegno n. 6535, proveniente dall'anno 2011, capitolo 21100 delle Uscite, riguardante somme inerenti partite di giro che sono state rettificate (rettifica tecnica);
- € 8.106,24, importo relativo all'impegno n. 6521, proveniente dall'anno 2011, capitolo 2030 delle Uscite, per somme inerenti i contributi previdenziali ed assistenziali sulle retribuzioni del personale dipendente che erano state impegnate in misura eccedente rispetto al reale dovuto;
- € 5.562,60, importo relativo all'impegno n. 818, proveniente dall'anno 2004, capitolo 12060 delle Uscite, per somme impegnate per un progetto di ristrutturazione delle strutture al servizio del CTA del Corpo Forestale dello Stato che non è stato più realizzato.

Riguardo al riaccertamento complessivo realizzato, sia per i residui attivi che per quelli passivi, come avvenuto anche negli anni passati, si prende atto dell'opera di attenta analisi e valutazione effettuata dagli Uffici. Oltre all'eliminazione di residui assai datati, è stato quindi completamente riordinato e aggiornato il quadro complessivo generale provvedendo a mantenere nel conto dei residui, in particolare di quelli passivi, solo ed esclusivamente quelle partite relative a programmi già avviati e, comunque, aventi già la certezza dei creditori, e ciò nel rispetto dei principi contabili che subordinano l'atto di impegno all'obbligazione giuridicamente perfezionata.

Non vi sono osservazioni da svolgere in relazione alle altre partite iscritte.


Il Collegio dei Revisori dei Conti
Il Presidente Dott.ssa Patrizia Tolomei



Il Revisore Rag. Rosalba Petrelli



Il Revisore Dott. Giuliano Calderoni



Relazione del Collegio dei Revisori dei Conti sul Rendiconto generale 2012 del Parco Nazionale della Majella

Il Rendiconto, elaborato conformemente al "Regolamento concernente l'amministrazione e contabilità degli Enti Pubblici non Economici di cui alla L. n. 70/1975" (D.P.R. n. 97/2003), si compone dei seguenti documenti:

- Conto di bilancio comprendente il rendiconto finanziario decisionale (per categorie) e il rendiconto finanziario gestionale (per capitoli);
- Conto economico;
- Stato patrimoniale con allegato l'elenco degli immobili dell'Ente;
- Nota integrativa.

Il Documento si completa, inoltre, con:

- La situazione amministrativa ove è riportata la destinazione dell'avanzo di amministrazione;
- La relazione sulla gestione,

I predetti documenti sono stati redatti tenendo presenti le disposizioni degli artt. 2423, 2423 bis e 2423 ter del c.c. per quanto attiene al conto economico e allo stato patrimoniale, dell'art. 2427 c.c. per la nota integrativa.

Preliminarmente il Collegio dei revisori dei conti, sulla scorta dei libri contabili e della documentazione messa a disposizione, ha proceduto all'esame dei vari aggregati di entrata e di spesa, ai relativi accertamenti ed impegni, nonché alla verifica delle entrate riscosse e dei pagamenti eseguiti durante l'esercizio.

Il risultato della gestione finanziaria è il seguente:

Quadro riassuntivo della gestione finanziaria			
	Gestione		
	Residui	Competenza	Totale
Fondo di cassa all'1/1/2012			6.957.914,73
Riscossioni	586.294,54	4.207.557,72	4.793.852,26
Pagamenti	2.697.769,24	2.505.804,06	5.203.573,30
Fondo di cassa al 31/12/2012			6.548.193,69
Residui attivi	2.736.100,63	438.667,96	3.174.768,59
Residui passivi	6.713.857,95	2.290.040,49	9.003.898,44
Differenza			-5.829.129,85
Avanzo			719.063,84

Andamento dell'indice di liquidità finanziaria:

Indice di liquidità finanziaria				
	Fondo cassa al 31/12	Residui attivi	Residui passivi	
2010	7.426.856	3.284.385	10.013.032	1,07
2011	6.957.915	3.343.361	9.472.992	1,09
2012	6.548.194	3.174.769	9.003.898	1,08

L'indice di liquidità finanziaria, dato dal rapporto tra la sommatoria del fondo di cassa al 31 dicembre 2012 più i residui attivi di bilancio diviso i residui passivi, risulta ampiamente positivo rimanendo in linea con i valori evidenziati negli esercizi precedenti.

Il risultato della gestione finanziaria trova corrispondenza applicando il seguente metodo di calcolo:

Fondo iniziale di cassa	6.957.914,73
Totale accertamenti e residui attivi riaccertati	7.968.620,85
Totale impegni e residui passivi riaccertati	-14.207.471,74
Avanzo di amministrazione	719.063,84

Il risultato della gestione di competenza è il seguente:

Accertamenti	4.646.225,68
Impegni	4.795.844,55
Totale avanzo (disavanzo) di competenza	-149.618,87

così dettagliato:

Riscossioni	4.207.557,72
Pagamenti	2.505.804,06
Differenza	1.701.753,66
Residui attivi	438.667,96
Residui passivi	2.290.040,49
Differenza	-1.851.372,53
Totale avanzo (disavanzo) di competenza	-149.618,87

La suddivisione tra gestione corrente ed in conto capitale del risultato di gestione di competenza è la seguente:

Entrate correnti	4.105.492,67
Uscite correnti	3.155.763,09
Saldo di parte corrente	949.729,58
Entrate in conto capitale	0,00
Uscite in conto capitale	1.099.348,45
Saldo di parte capitale	-1.099.348,45
Totale avanzo (disavanzo) di competenza	-149.618,87

Analisi delle Entrate:

ENTRATE			
	Programmazione definitiva (a)	Somme accertate (b)	% (b/a)
Avanzo di amministrazione	€ 828.283	€ 719.064	86,8%
TITOLO I - Entrate correnti			
Entrate contributive	€ -	€ -	
Entrate derivanti da trasferimenti correnti	€ 4.312.749	€ 3.943.922	91,4%
Altre entrate	€ 302.004	€ 161.571	53,5%
Totale Titolo I	€ 4.614.753	€ 4.105.493	89,0%
TITOLO II - Entrate in conto capitale			
Entrate per alienazione dei beni patrimoniali e riscossione di crediti	€ -		
Entrate derivanti da trasferimenti in conto capitale	€ 41.000	€ -	
Accensione di prestiti	€ 50.000	€ -	0,0%
Totale Titolo II	€ 91.000	€ -	0,0%
TITOLO III - Gestioni speciali			
Gestione speciale 1		€ -	
Totale Titolo III		€ -	
TITOLO IV - Partite di giro			
Entrate aventi natura di partite di giro	€ 682.499	€ 540.733	79,2%
Totale Titolo IV	€ 682.499	€ 540.733	79,2%
Totale generale entrate	€ 5.388.252	€ 4.646.226	86,2%

Analisi dell'indice di dipendenza finanziaria per categoria:

Indice di dipendenza finanziaria di categoria per le entrate di parte corrente			
	Trasferimenti da parte dello stato	Totale entrate correnti	
2010	4.451.208	8.032.208	55,42%
2011	4.144.034	4.857.442	85,31%
2012	3.524.522	4.105.493	85,85%
Indice di dipendenza finanziaria di categoria per le entrate in conto capitale			
	Trasferimenti da parte dello stato	Totale entrate in conto capitale	
2010	69.524	95.289	72,96%
2011	-	-	
2012	-	-	

Per le entrate di parte corrente si rileva una forte dipendenza finanziaria dai trasferimenti dello Stato, leggermente in aumento rispetto all'esercizio precedente in quanto l'indice è passato dall'85,31% del 2011 all'85,85% del 2012. A tal proposito si rileva che nell'anno 2010 l'Ente era riuscito ad ottenere ingenti finanziamenti dalla UE per i progetti LIFE.

Per le entrate in conto capitale l'indice non è stato rilevato per l'assenza di entrate in conto capitale.

Analisi delle uscite

USCITE			
	Programmazione definitiva (a)	Somme impegnate (b)	% (b/a)
Titolo I - Uscite correnti			
Funzionamento	€ 2.672.174	€ 1.899.093	71,1%
Interventi diversi	€ 1.450.109	€ 1.256.670	86,7%
Oneri comuni	€ -	€ -	
Trattamenti di quiescenza, integrativi e sostitutivi	€ -	€ -	
Accantonamenti a fondi rischi ed oneri	€ -	€ -	
Totale Titolo I	€ 4.122.283	€ 3.155.763	76,6%
Titolo II - Uscite in conto capitale			
Investimenti	€ 1.409.752	€ 1.099.348	78,0%
Oneri comuni	€ -	€ -	
Accantonamenti per uscite future	€ -	€ -	
Accantonamento per ripristino investimenti	€ 2.000	€ -	0,0%
Totale Titolo II	€ 1.411.752	€ 1.099.348	77,9%
Titolo III - Gestioni speciali			
Gestione speciale 1	€ -	€ -	
Totale Titolo III	€ -	€ -	
Titolo IV - Partite di giro			
Uscite aventi natura di partite di giro	€ 682.499	€ 540.733	79,2%
Totale Titolo IV	€ 682.499	€ 540.733	79,2%
Totale generale uscite	€ 6.216.534	€ 4.795.844	77,1%

Si rileva l'andamento delle seguenti incidenze percentuali tra alcune categorie di spese ed il totale impegnato:

Incidenze percentuali tra alcune categorie di spese ed il totale impegnato							
	(a) Oneri per il personale in attività di servizio	(b) Uscite per l'acquisto di beni di consumo e di servizi	(a) + (b)	Acquisizione di beni di uso durevole ed opere immobiliari	(d) Acquisizioni di immobilizzazioni tecniche	(c) + (d)	Totale impegnato
2010	2.548.649	468.378	3.017.027	1.293.109	110.883	1.403.992	8.879.183
	28,70%	5,28%	33,98%	14,56%	1,25%	15,81%	
2011	1.881.551	481.828	2.363.379	633.924	107.448	741.372	5.426.058
	34,68%	8,88%	43,56%	11,68%	1,98%	13,66%	
2012	1.402.518	457.725	1.860.243	983.075	55.254	1.038.329	4.795.843
	29,24%	9,54%	38,79%	20,50%	1,15%	21,65%	
Differenza rispetto anno preced.			-4,77%			7,99%	

Si rileva che l'incidenza delle spese di parte corrente sul totale impegnato è diminuita rispetto al 2011 passando dal 43,56% al 38,79%, con un decremento complessivo del 4,77%. Risulta aumentata invece, rispetto all'esercizio precedente, l'incidenza degli acquisti in conto capitale il cui indice è passato dal 13,66% del 2011 al 21,65% del 2012; tale incremento è da valutare nell'ambito del notevole aumento del personale (più che duplicato) che ha comportato l'aumento dei costi per attrezzature ed altre immobilizzazioni.

Si analizza la capacità di spesa:

Indice della capacità di spesa							
	(a) Pagamenti in conto competenza	(b) Pagamenti in conto residui	(a) + (b)	(c) Impegni sulla competenza	(d) Residui iniziali	(c) + (d) Massa spendibile	
2010	2.870.202	2.653.140	5.523.342	8.879.184	6.937.789	15.816.973	34,92%
2011	2.719.791	2.805.061	5.524.852	5.426.060	10.013.035	15.439.095	35,78%
2012	2.505.804	2.697.769	5.203.573	4.795.845	9.472.992	14.268.837	36,47%
						Differenza	0,68%

La capacità di spesa risulta leggermente aumentata rispetto al 2012.

Stato Patrimoniale.

La Situazione Patrimoniale presenta un totale delle Attività pari ad € 23.667.125, passività per € 10.379.489 ed un Patrimonio Netto di € 13.287.636.

Nelle Passività risultano € 650.436 quali risconti passivi, in applicazione della circolare del Ministero Economia e Finanze n. 5 del 30.01.2006 relativa alla contabilizzazione dei contributi pubblici in conto capitale a "destinazione vincolata".

Trattamento di Fine Rapporto.

Il valore complessivo del Fondo al 31.12.2012 è aumentato ad € 725.155 la cui composizione è stata adeguatamente illustrata nella Nota Integrativa.

Conto Economico.

Il Conto Economico espone un avanzo di € 533.133.

La voce "Oneri Straordinari, con separata indicazione delle minusvalenze da alienazione i cui effetti contabili non sono iscrivibili al n. 14" è riferita ai costi non patrimonializzati alla data del 31 dicembre 2012. Trattasi di oneri dovuti soprattutto a spese sostenute sui residui dei capitoli in conto capitale che non sono state capitalizzate ed il cui dettaglio analitico è riportato nella Nota Integrativa.

Le quote di ammortamento sono state calcolate applicando i coefficienti previsti dalle Circolari del Ministero Economia e Finanze n. 42/2004 e 43/2006.

La situazione dei residui.

La situazione dei residui espone i valori dei residui attivi e passivi dell'Ente al 31 dicembre 2012, includendovi le variazioni positive e negative derivanti dal riaccertamento effettuato ad inizio esercizio, in corso di approvazione, su cui il Collegio ha già espresso parere favorevole.

CONCLUSIONI

In conclusione il Collegio attesta:

a) la corrispondenza dei dati riportati nel rendiconto generale con quelli analitici desunti dalla contabilità generale tenuta nel corso della gestione;

b) l'esistenza delle attività e passività e la loro corretta esposizione in bilancio, nonché l'attendibilità delle valutazioni di bilancio;

c) la correttezza dei risultati finanziari, economici e patrimoniali della gestione;

d) l'esattezza e la chiarezza dei dati contabili presentati nei prospetti di bilancio e nei relativi allegati pur considerando che i dati presentati nei rispettivi allegati sono arrotondati all'unità di euro come prescritto dal codice civile. Si registra che l'applicazione dell'arrotondamento è, come illustrato nella Nota Integrativa, differente tra bilancio decisionale (per categoria) e bilancio gestionale (per capitolo).


Il Collegio ritiene di valutare in modo positivo l'adeguatezza della struttura organizzativa dell'Ente e il rispetto dei principi di corretta amministrazione.

Il Collegio ha verificato l'osservanza delle norme che presiedono la formazione, l'impostazione del rendiconto generale e della relazione sulla gestione predisposta dall'organo di vertice ed invita l'Ente a presentare, all'atto della variazione di bilancio, il dettaglio relativo all'utilizzo dell'Avanzo di Amministrazione specificando le date e le azioni dei progetti in maniera tale da giustificare la corretta conservazione dei fondi nel rispetto del principio della competenza finanziaria.


Tutto ciò posto, il Collegio esprime parere favorevole all'approvazione del Rendiconto Generale relativo all'Esercizio Finanziario Anno 2012.

Il Collegio dei Revisori dei Conti


Il Presidente Dott.ssa Patrizia Tolomei



Il Revisore Rag. Rosalba Petrelli



Il Revisore Dott. Giuliano Calderoni



BILANCIO CONSUNTIVO

PAGINA BIANCA

RENDICONTO FINANZIARIO DECISIONALE 2012

RENDICONTO FINANZIARIO DECISIONALE 2012 - PARTE I - ENTRATE

Codice	Denominazione	ANNO FINANZIARIO 2012			ANNO FINANZIARIO 2011		
		Residui	Competenza (Accertamenti)	Cassa (Riscossioni)	Residui	Competenza (Accertamenti)	Cassa (Riscossioni)
	<i>Avanzo di amministrazione</i>	0	0	0	0	0	0
	<i>Fondo iniziale di cassa</i>			6.957.915			7.426.856
	1 - CENTRO DI RESP. "IL DIRETTORE"						
	1.1 - TITOLO 1 - ENTRATE CORRENTI						
	1.1.1 - ENTRATE CONTRIBUTIVE	0	0	0	0	0	0
1.1.1.1	ALIQUOTE CONTRIBUTIVE A CARICO DEI DATORI DI LAVORO E/O DEGLI ISCRITTI	0	0	0	0	0	0
1.1.1.2	QUOTE DI PARTECIPAZIONE DEGLI ISCRITTI ALL'ONERE DI SPECIFICHE GESTIONI	0	0	0	0	0	0
	1.1.2 - ENTRATE DERIVANTI DA TRASFERIMENTI CORRENTI	2.504.580	3.943.922	4.119.323	2.503.039	4.672.235	4.191.234
1.1.2.1	TRASFERIMENTI DA PARTE DELLO STATO	10.241	3.524.522	3.524.522	0	4.144.034	4.133.793
1.1.2.2	TRASFERIMENTI DA PARTE DELLE REGIONI	100.500	412.900	148.380	19.000	156.980	32.441
1.1.2.3	TRASFERIMENTO DA PARTE DEI COMUNI E DELLE PROVINCE	0	0	0	0	15.000	15.000
1.1.2.4	TRASFERIMENTO DA PARTE DI ALTRI ENTI DEL SETTORE PUBBLICO	2.393.839	6.500	446.421	2.484.039	356.221	10.000
	1.1.3 - ALTRE ENTRATE	69.298	161.570	131.117	45.850	185.207	184.561
1.1.3.1	ENTRATE DERIVANTI DALLA VENDITA DI BENI E DALLA PRESTAZIONE DI SERVIZI	63.628	101.860	80.641	42.493	94.395	88.195
1.1.3.2	REDDITI E PROVENTI PATRIMONIALI	0	560	55	0	200	540
1.1.3.3	POSTE CORRETTIVE E COMPENSATIVE DI USCITE CORRENTI	4.570	4.865	5.465	2.250	10.352	8.687
1.1.3.4	ENTRATE NON CLASSIFICABILI IN ALTRE VOCI	1.100	54.285	44.956	1.107	80.260	87.139
	TOTALE ENTRATE CORRENTI CENTRO DI RESP. "IL DIRETTORE"	2.573.878	4.105.492	4.250.440	2.548.889	4.857.442	4.375.795
	TOTALE GENERALE ENTRATE CORRENTI	2.573.878	4.105.492	4.250.440	2.548.889	4.857.442	4.375.795
	1 - CENTRO DI RESP. "IL DIRETTORE"						
	1.2 - TITOLO 2 - ENTRATE IN CONTO CAPITALE						
	1.2.1 - ENTRATE PER ALIENAZIONE DEI BENI PATRIMONIALI E RISCOSSIONE DI CREDITI	0	0	0	0	0	0
1.2.1.1	ALIENAZIONE DI IMMOBILI E DIRITTI REALI	0	0	0	0	0	0
1.2.1.2	ALIENAZIONI DI IMMOBILIZZAZIONI TECNICHE	0	0	0	0	0	0
1.2.1.3	REALIZZO DI VALORI MOBILIARI	0	0	0	0	0	0
1.2.1.4	RISCOSSIONI CREDITI	0	0	0	0	0	0
	1.2.2 - ENTRATE DERIVANTI DA TRASFERIMENTI IN CONTO CAPITALE	161.022	0	6.474	167.495	0	85.981
1.2.2.1	TRASFERIMENTI DALLLO STATO	55.590	0	0	55.590	0	37.643
1.2.2.2	TRASFERIMENTI DALLE REGIONI	89.938	0	6.474	96.411	0	48.338
1.2.2.3	TRASFERIMENTI DA COMUNI E PROVINCE	15.494	0	0	15.494	0	0