

<b>Centro Formativo di Bologna</b>	<b>116</b>	<b>114</b>	<b>98,28%</b>
<b>Centro Formativo di Messina</b>	<b>25</b>	<b>23</b>	<b>92,00%</b>
<b>TOTALE</b>	<b>810</b>	<b>733</b>	<b>90,49%</b>

\*Gli ospiti del Centro Formativo di Perugia comprendono n. 14 partecipanti al Programma Start.

### DATI RELATIVI AI CONTRIBUENTI DELLA FONDAZIONE

Attualmente sono censiti nell'anagrafe Onaosi complessivi 143.625 sanitari alle dipendenze di circa 900 Pubbliche Amministrazioni, di cui n. 128.776 Medici Chirurghi, n. 3.234 Medici Chirurghi e Odontoiatri, n. 332 Odontoiatri, n. 6.498 Veterinari, n. 4.484 Farmacisti e n. 301 non iscritti ad Albi.

Sempre ad oggi risultano censiti nell'anagrafe Onaosi n. 11.364 contribuenti volontari di cui n. 7.601 Medici Chirurghi, n. 1.495 Medici Chirurghi e Odontoiatri (doppia iscrizione), n. 1.219 Odontoiatri, n. 636 Medici Veterinari, n. 373 Farmacisti e n. 40 non iscritti ad Albi.

I sanitari dipendenti pubblici (ovvero quelli che risultano retribuiti per almeno un mese dell'anno di riferimento da una delle circa 900 Pubbliche Amministrazioni tenute all'obbligo di sostituzione) operano presso ASL, Aziende Ospedaliere, IRCCS, IZPS, Università, Ministeri Salute, Interno, Grazia e Giustizia, Economia e Finanze, Enti Previdenziali, Regioni e relative Agenzie, Province, Comuni e/o relative aziende speciali, Esercito, Marina Militare, Aeronautica Militare, IPAB.

<b>SANITARI ISCRITTI ALL'ONAOSI AL 31/12/2012</b>				
Ordini / Albi di appartenenza	DIP.PP.AA.	VOLONTARI	VITALIZI	TOTALE
<b>Medici Chirurghi</b>	128776	7601	12370	<b>148747</b>
<b>Medici Chirurghi ed Odontoiatri (Doppia Iscrizione)</b>	3234	1495	588	<b>5317</b>
<b>Odontoiatri</b>	332	1219	161	<b>1712</b>
<b>Medici Veterinari</b>	6498	636	211	<b>7345</b>
<b>Farmacisti</b>	4484	373	1251	<b>6108</b>
<b>Non iscritti agli albi</b>	301	40	1502	<b>1843</b>
<b>TOTALE</b>	<b>143625</b>	<b>11364</b>	<b>16083</b>	<b>171072</b>

### GESTIONE MOBILIARE

Il 2012 si è caratterizzato per i notevoli risultati finanziari conseguiti dall'Ente nella gestione dei suoi investimenti finanziari. Sono stati infatti realizzate € 5.838.836 di plusvalenze da cessione titoli al lordo delle relative imposte. Tali eccellenti risultati sono stati favoriti da una

gestione particolarmente accorta e da una congiuntura favorevole ed hanno permesso all'Onaosi di chiudere il bilancio di esercizio con un risultato positivo nonostante il significativo incremento delle prestazioni assistenziali posto in essere rispetto ai precedenti esercizi.

Si riporta a continuazione la composizione del patrimonio mobiliare della Fondazione:

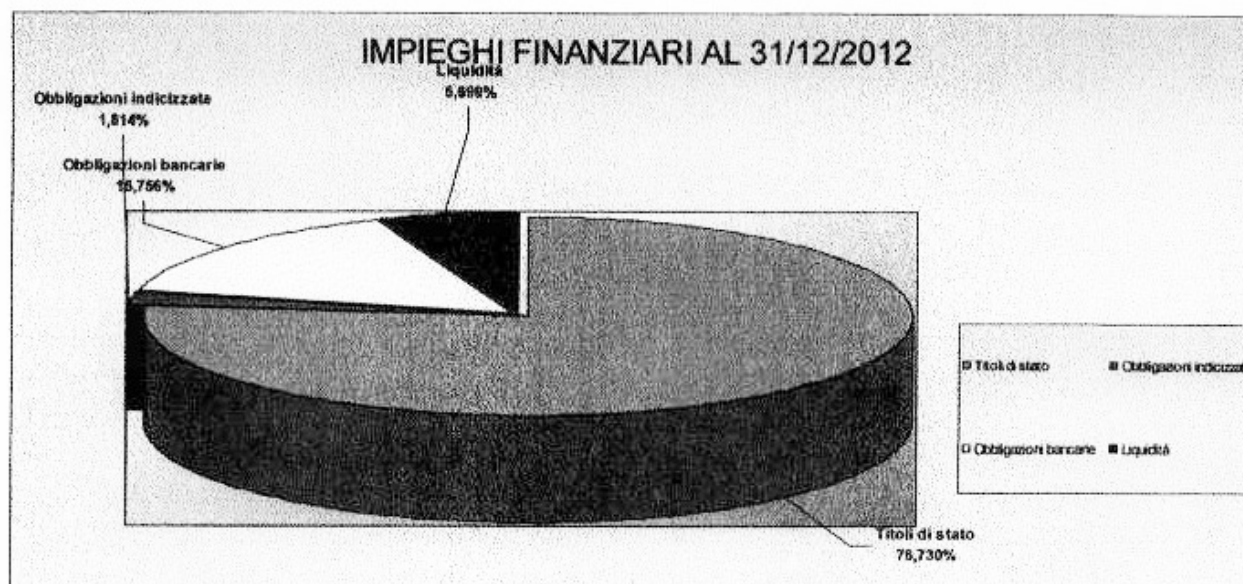
Descrizione	VALORE AL 1/1/2012	VALORE AL 31/12/2012
<b>Titoli di stato</b>	€ 234.525.987,02	€ 211.480.868,14
<b>Obbligazioni indicizzate</b>	€ 5.500.000,00	€ 5.000.000,00
<b>Obbligazioni bancarie</b>	€ 28.540.100,00	€ 43.426.774,60
<b>Fondi</b>	€ -	€ -
<b>Liquidità</b>	€ 4.426.355,81	€ 15.708.196,00
<b>Totale</b>	€ 272.992.442,83	€ 275.615.838,74

Gli importi delle diverse tipologie di impiego per il 2012 sono valorizzati secondo i seguenti criteri:

- **Titoli di Stato e obbligazioni**, al costo di acquisto.
- **Fondo cassa** (disponibilità liquide), da situazione amm.va al 31/12/2012; al valore contabile.

E' opportuno richiamare i criteri che ispirano le scelte della Fondazione ONAOSI in materia di impieghi mobiliari. Tali criteri, formalizzati progressivamente da apposite deliberazioni della Giunta Esecutiva, del Consiglio D'Amministrazione e del Comitato di Indirizzo, escludendo ogni forma di esposizione azionaria diretta, si caratterizzano per:

- **Garanzia del capitale investito a scadenza.**
- **Garanzia di un rendimento minimo.**
- **Investimenti in titoli quotati sui mercati regolamentati**
- **Bassa incidenza delle spese di commissione (meno dello 0.1%)**
- **Assenza di mediatori.**
- **Esclusione di acquisto di titoli strutturati, subordinati o con rating inferiore a investment grade (BBB-)**
- **Preferenza (almeno 60%) di investimenti in titoli di stato italiani**



### GESTIONE IMMOBILIARE

I fabbricati di proprietà sono destinati quasi esclusivamente ad attività istituzionali e, quindi, strumentali; sono costituiti da:

- sedi per la gestione ed il coordinamento (Amministrazione Centrale di Perugia e Uffici di Servizio Sociale in alcune città italiane);
- sedi operative per la produzione di servizi educativi/ricettivi a favore di contribuenti e orfani o figli di contribuenti, in particolare:
  - ospitalità residenziale, servizi educativi ed assistenza a studenti orfani e figli di contribuenti presso il Collegio Unico ed il Centro Formativo di Perugia, nonché presso i Centri Formativi Universitari di altre città;
  - ospitalità temporanea con servizi accessori a contribuenti e loro aventi causa presso i Centri Vacanza in varie località italiane.

La gestione tecnico – amministrativa degli immobili è svolta dall'Area Tecnica della Fondazione, che cura le attività relative alla progettazione, scelta del contraente, direzione dei lavori e collaudo delle opere di manutenzione ordinaria e straordinaria. Per gli interventi di maggiore complessità tecnica, dette attività possono venire affidate a professionisti esterni. L'appalto delle opere e l'affidamento degli incarichi professionali connessi hanno rispettato le procedure previste dalla normativa per gli appalti pubblici.

Per il 2012, la programmazione degli interventi manutentivi ha tenuto conto dei parametri fissati dalle norme di contenimento in materia di spese per manutenzioni immobiliari (art.2, commi 618/623 L. 244/2007). Le percentuali di incidenza riportate nella sottostante tabella esprimono il



rapporto – per ciascun immobile - tra spesa programmata e probabile valore di mercato (non essendo disponibili per gli immobili Onaosi le valutazioni dell'Agenzia del Demanio cui fa riferimento l'art 2 comma 620 della L.244/2007).

**VERIFICA PARAMETRI L. 244/2007 ART. 2 COMMI 618-623 SU BASE VALORI DI MERCATO**

Individuazione immobile	Indirizzo	Destinazione d'Uso	Valore di mercato	Importo annuo Manutenzione ordinaria	Importo annuo Manutenzione straordinaria	Totale annuo manutenzioni	Percentuale valore-totale manut.
Collegio Unico	Viale O. Antinori n°28 (PG)	Istituti	30000000	150704,71	162129,64	312834,35	1,0428%
Centro Formativo Perugia	Via della Cupa n°52 (PG)	Centro Formativo	15550000	96457,41	36357,43	132814,84	0,8541%
Campus Montebello (loc. Montebello)	Loc. Montebello (PG)	Campus	5876000	34562,3	4813,38	39375,68	0,6701%
Amm.ne Centrale	Via R. D'Andreotto n° 8-18 (PG)	Uffici	10000000	31115,54	5977,4	37092,94	0,3709%
Magazzino generale	Via Migliorati n°16 (PG)	Magazzino gen.le	600000	1652,29	1191,85	2844,14	0,4740%
Villa Donini	St. Montecorneo n°5 loc. Montebello (PG)	Uff. rappresentanza	5500000	7914,21		7914,21	0,1439%
Residenza Montebello	St. Marscianese n°49/G loc Montebello (PG)	Residenza	13000000	0	26500	26500	0,2038%
C.F. Padova Maschile	Via Bergamo n°21 Padova	Centro Formativo	3600000	18760,84	9847	28607,84	0,7947%
C.F. Padova Femminile	Via Nazareth n°3 Padova	Centro Formativo	4200000	2445,32	4299,42	6744,74	0,1606%
C.F. Pavia	Via Amati n°12 Pavia	Centro Formativo	2000000	9963,55	21582,5	31546,05	1,5773%
C.F. Messina	Via del Fante n° 90 Messina	Centro Formativo	1900000	11100,36	26374,4	37474,76	1,9724%
C.F. Torino	Via della Basilica n°4 Torino	Centro Formativo	14500000	49426,94	0	49426,94	0,3409%
C.F. Torino (Sede distaccata)	Via Palazzo di Città n° 10 Torino	Centro Formativo	6500000	28659,52	8167,5	36827,02	0,5666%
C.F. Bologna	Via Irma Bandiera n°1 Bologna	Centro Formativo	27500000	84038,58	5000	89038,58	0,3238%
C.V. Nevegal	Via Ponte delle Alpi n° 471 Nevegal (BL)	Imm. disponibile	1240000	562,65	0	562,65	0,0454%
C.V. Porto Verde	Via Passeggiata dei Fiori n°1 Misano A. (RN)	Centro Vacanze	1800000	3939,23	0	3939,23	0,2188%
C.V. Prè Saint Didier	Avenue du Mont Blanc Prè Saint Didier (AO)	Centro Vacanze	2754850	5016,2	0	5016,2	0,1821%
Edificio (Via XX Settembre 154)	Via XX Settembre n°154 Perugia	Imm. in locaz. attiva	1038000	426,75	0	426,75	0,0411%
Edificio (Via XX Settembre 156)	Via XX Settembre n°156 Perugia	Imm. in locaz. attiva	1157000	0	0	0	
Immobile (Via Eugubina n°9)	Via Eugubina n°9 Perugia	Imm. in locaz. attiva	633000	0	0	0	
Immobile (L.go Cacciatori delle Alpi n°8)	L.go Cacciatori delle Alpi n°8 Perugia	Imm. disponibile	550000	1431,39	0	1431,39	0,2603%
Uff. Servizio Sociale Roma	Via Barberini n°11 Roma	Imm. in locaz. pass.	*				
Uff. Servizio Sociale Bari	Via Nicolai n°33 Bari	Imm. in locaz. pass.	*				
Verifica complessiva annua	Tutti gli immobili		149898850	538177,79	312240,52	850418,31	0,5673%

Nell'esercizio 2012 sono stati eseguiti interventi incrementativi del valore dei fabbricati per € 1.205.337,80 ed interventi di manutenzione ordinaria per € 348.642,43 (comprese nella voce generale di spesa per manutenzioni e riparazioni di € 685.463,57).

Di tali importi, quelli che, secondo i dettami della Contabilità Finanziaria, sono impegnati in competenza 2012, risultano essere € 850.418,31 (di cui € 538.177,79 ordinarie e € 312.240,52 straordinarie). Queste somme si mantengono entro il limite annuale del 2% relativo al valore di mercato stimato, dei singoli fabbricati, stabilito dall'art 2 comma 618 della L. 244/2007, come modificato dall'art.8 comma 1 del D.L. 31/5/2010 n.78, convertito in L. 30/7/2010 n. 122.

#### DETTAGLIO TERRENI E FABBRICATI ONAOSI AL 31/12/2012 (A VALORI DI BILANCIO)

Ubicazione	Destinazione d'uso 2012	VALORE LORDO AL 31/12/2012		VALORE DI BILANCIO AL NETTO DI AMMORTAMENTI AL 31/12/2012
V.le O.Antinori (PG)	Collegio Unico di Perugia	15.732.034,23		11.004.590,92
V.le O.Antinori (PG)	Terreni pertinenziali al Collegio Unico di Perugia	352.409,53		352.409,53
Via della Cupa e Via Larga (PG)	Centro Formativo Universitario	13.882.701,90		10.669.887,66
Loc.Montebello (PG)	Centro Servizi Campus Universitario (Villa Donnini)	3.518.108,03		2.721.464,87
Messina Via del Fante 90	Centro Formativo Universitario	1.239.419,24		875.767,08
Padova Via Nazareth, 3	Centro Formativo Universitario Femminile	2.563.355,48		1.752.418,96
Padova Via Bergamo 21	Centro Formativo Universitario Maschile	1.975.455,80		1.370.747,71
Padova Via Bergamo 21	Terreni pertinenziali al Centro Formativo Maschile Padova	182.825,74		182.825,74
Pavia Via Amati 12	Centro Formativo Universitario	1.472.205,82		995.489,43
Loc.Montebello (PG)	Campus Universitario (appartamenti)	2.557.263,76		1.772.091,39
Loc.Montebello (PG)	Terreni pertinenziali al Campus Universitario	590.599,45		590.599,45
Nevegal (BL) Via Ponte delle Alpi	Centro Vacanze	908.849,33		625.529,79
Misano A (RN) Loc. Porto Verde				
Via Passeggiata dei fiori 10	Centro Vacanze	855.918,90		581.644,04
Prè S. Didier(AO) Av du Mont Blanc	Centro Vacanze	1.358.170,10		945.244,76
Loc.S. Andrea d. Fratte (PG)	Magazzino Generale	588.055,92		424.808,98
Bologna Via Irma Bandiera 1	Centro Formativo Universitario	22.264.165,06		17.266.114,73
Via R.d'Andreotto (PG)	Sede Legale/Uffici Amministrazione Centrale	8.318.494,50		6.757.955,79
Torino Via Basilica 4	Centro Formativo Universitario	11.309.297,32		9.461.911,00
Torino Via Palazzo di Città 10	Centro Formativo Universitario	4.665.991,36		3.216.466,05
Loc.Montebello (PG)	Terreni pertinenziali alla Residenza per Sanitari	446.735,22		446.735,22
	<b>a) fabbricati e terreni strumentali al</b>	<b>94.782.056,69</b>	<b>89%</b>	<b>72.014.703,10</b>
	<b>31/12/12</b>			
Via XX settembre 154/156, PG	Palazzine in locazione	1.647.624,83		1.129.575,87
Via XX settembre 154/156, PG	Terreni pertinenziali alle palazzine	176.752,21		176.752,21
Via Eugubina PG	Appartamento in locazione	354.866,49		235.964,22

Lgo Cacciatori delle Alpi PG	Appartamento in locazione	517.785,20		360.633,82
Loc.Montebello (PG)	Residenza Montebello in locazione	8.566.075,58		6.721.647,31
Torgiano e Bettona (PG)	Terreni agricoli in conduzione fino al 31/7/2012	445.237,49		445.237,49
	<b>b) fabbricati e terreni NON strumentali al 31/12/12</b>	<b>11.708.341,80</b>	<b>11%</b>	<b>9.069.810,93</b>
	<b>TOTALE GENERALE FABBRICATI E TERRENI (a+b)</b>	<b>106.490.398,49</b>	<b>100%</b>	<b>81.084.514,02</b>

**Personale dell'Ente**

Ai sensi dell'art. 2428 n. 1 del Codice Civile qui di seguito si forniscono le informazioni attinenti il personale della Fondazione con riferimento al 31 dicembre 2012.

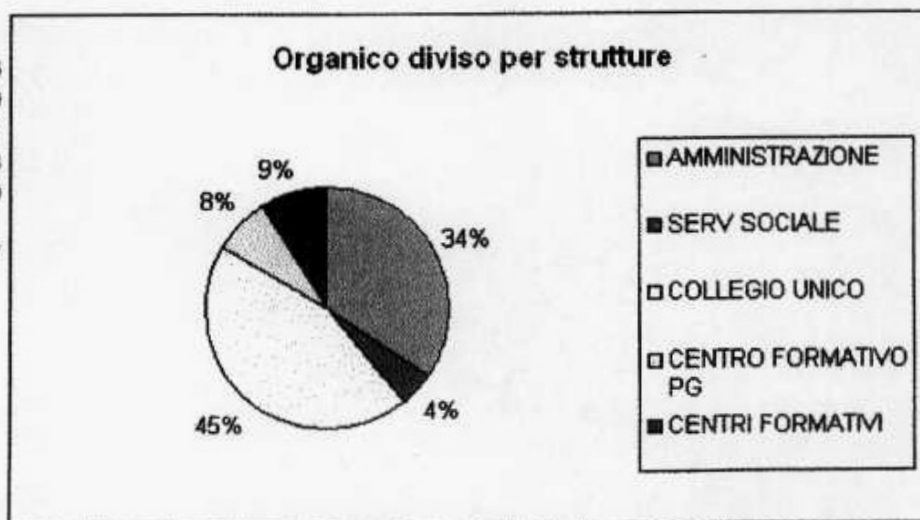
**DATI RELATIVI AL PERSONALE DIPENDENTE AL 31/12/2012**

LIVELLO	personale 31/12/12	
	tot	di cui a t.d.
Dirigenti	3	1
Quadri	7	
Dipendenti A1	22	
Dipendenti A2	1	
Dipendenti A3	7	
Dipendenti B1	19	
Dipendenti B2	9	
Dipendenti B3	15	1
Dipendenti C1	62	
Dipendenti C2	17	
Dipendenti C3	8	1
Dipendenti D1	8	4
Dipendenti 1E1	3	
Dipendenti 1E2	4	
Dipendenti 1E3	2	
Dipendenti 2E1	14	
Dipendenti 2E2	0	
Dipendenti 2E3	12	1
Dipendenti 2RA1	3	
Dipendenti 2RA2	4	
Dipendenti 2RA3	3	1
Dipendenti 2R1	3	
Dipendenti 2R2	0	
Dipendenti 2R3	1	
<b>TOTALE DIPENDENTI</b>	<b>227</b>	<b>9</b>

**INQUADRAMENTO DEL PERSONALE SECONDO IL CCNL ADEPP PER CENTRO DI COSTO AL  
31/12/2012**

LIVELLO	AMMINISTRAZIONE	SERV SOCIALE	COLLEGIO UNICO	CENTRO FORMATIVO PG	CENTRI FORMATIVI	TOTALI
Dirigenti	3					3
Quadri	7					7
Dipendenti A1	14		1	1	6	22
Dipendenti A2					1	1
Dipendenti A3	6				1	7
Dipendenti B1	12		6	1		19
Dipendenti B2	7		1		1	9
Dipendenti B3	10		1		4	15
Dipendenti C1	9		45	8		62
Dipendenti C2	2		14	1		17
Dipendenti C3	1		6	1		8
Dipendenti D1			2	1	5	8
Dipendenti 1E1			2	1		3
Dipendenti 1E2			3	1		4
Dipendenti 1E3			2			2
Dipendenti 2E1	3		8	3		14
Dipendenti 2E2						0
Dipendenti 2E3			10		2	12
Dipendenti 2RA1		3				3
Dipendenti 2RA2		4				4
Dipendenti 2RA3		3				3
Dipendenti 2R1	3					3
Dipendenti 2R2						0
Dipendenti 2R3	1					1
<b>TOTALE DIPENDENTI</b>	<b>78</b>	<b>10</b>	<b>101</b>	<b>18</b>	<b>20</b>	<b>227</b>

AMMINISTRAZIONE 78  
 SERV SOCIALE 10  
 COLLEGIO UNICO 101  
 CENTRO FORMATIVO PG 18  
 CENTRI FORMATIVI 20  
  
 Totale 227

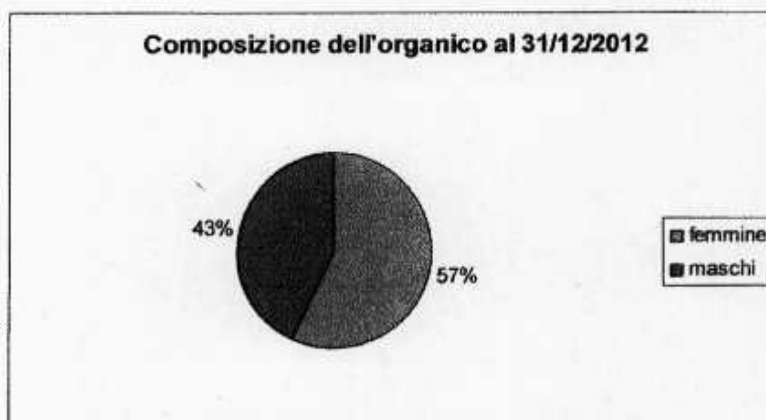




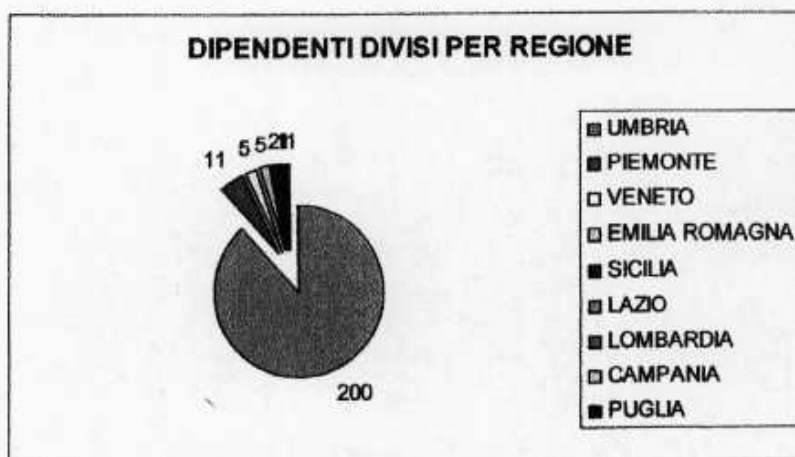
Primaria	1
Secondaria primo grado	57
Secondaria secondo grado	87
Laurea	82
<b>Totale</b>	<b>227</b>



Femmine	129
Maschi	98
<b>Totale</b>	<b>227</b>



UMBRIA	200
PIEMONTE	11
VENETO	5
EMILIA ROMAGNA	5
SICILIA	2
LAZIO	1
LOMBARDIA	1
CAMPANIA	1
PUGLIA	1
<b>Totale</b>	<b>227</b>



#### Unità complessive di personale

Consistenza al 31.12.2011	221
Consistenza al 31.12.2012	227
<b>Numero medio 2012</b>	<b>224</b>



**Movimentazione del Fondo TFR:**

<b>Saldo al 31.12.2011</b>	<b>58.139,72</b>
Integrazione 2012 per ricalcolo	0,00
Erogazioni 2012	-23.837,66
Accantonamento per rivalutazione 2012 sul montante al 31/12/06	19.004,70
<b>Saldo al 31.12.2012 del TFR rimasto in azienda</b>	<b>578.306,76</b>

**Oneri relativi agli Organi statutari dell'Ente**

Gli oneri 2012 relativi agli amministratori, pari complessivamente ad € 753.900,85, sono così composti:

- a) Compensi e gettoni : € 468.036,41
- b) Oneri previdenziali: € 56.441,32
- c) Spese di trasferta (ospitalità, autonoleggio con autista e rimborsi chilometrici) € 229.423,12.

Gli oneri 2012 relativi ai sindaci, pari complessivamente ad € 161.144,99, sono così composti:

- d) Compensi e gettoni: € 136.894,90
- e) Spese di trasferta (ospitalità, autonoleggio con autista e rimborsi chilometrici): € 24.250,09

**Destinazione del risultato dell'esercizio**

Vi proponiamo, quindi, di approvare il Bilancio di esercizio al 31/12/2012 e di destinare a riserva utili il risultato d'esercizio, pari ad € 29.044,00.

**Il Presidente del Consiglio di Amministrazione**

f.to Serafino Zucchelli

**FONDAZIONE ONAOSI**

La presente copia, composta di N. 17 (DICIASSETTE) fogli è conforme all'originale esistente agli atti della Fondazione

Perugia, li ....14...MAG..2013.....

**IL DIRETTORE GENERALE**  
(Dott. Mario Carena)



PAGINA BIANCA

## BILANCIO D'ESERCIZIO

PAGINA BIANCA



## All. 2 A

**O.N.A.O.S.I.****OPERA NAZIONALE ASSISTENZA ORFANI SANITARI ITALIANI**

FONDAZIONE DI DIRITTO PRIVATO (D. LGS. 30/6/1994 N. 509)

STATUTO APPROVATO CON DECRETO INTERMINISTERIALE 9/2/2010 (G.U. N. 55 DELL'8/3/2010)

REGISTRO PERSONE GIURIDICHE PREFETTURA DI PERUGIA N. 1068

Sede Legale in PERUGIA

VIA RUGGERO D'ANDREOTTO, 18

Codice Fiscale e Partita IVA: 00317040541

**Bilancio al 31/12/2012****STATO PATRIMONIALE**

ATTIVO	31/12/2012	31/12/2011
<b>A) CREDITI VERSO SOCI PER VERSAMENTI ANCORA DOVUTI</b>		
Totale crediti verso soci per versamenti ancora dovuti (A)	0	0
<b>B) IMMOBILIZZAZIONI</b>		
<i>I - Immobilizzazioni immateriali</i>		
3) Diritti di brevetto industriale e diritti di utilizzazione delle opere dell'ingegno	46.381	39.070
Totale immobilizzazioni immateriali (I)	46.381	39.070
<i>II - Immobilizzazioni materiali</i>		
1) Terreni e fabbricati	81.084.514	81.798.307
2) Impianti e macchinario	165.772	183.073
3) Attrezzature industriali e commerciali	233.536	187.823
4) Altri beni	856.161	1.170.760
Totale immobilizzazioni materiali (II)	82.339.983	83.339.963
<i>III - Immobilizzazioni finanziarie</i>		
3) Altri titoli	245.365.874	255.066.087
Totale immobilizzazioni finanziarie (III)	245.365.874	255.066.087
<b>Totale immobilizzazioni (B)</b>	<b>327.752.238</b>	<b>338.445.120</b>

**C) ATTIVO CIRCOLANTE***I) Rimanenze*

Totale rimanenze (I)	0	0
----------------------	---	---

*II) Crediti*

## 1) Verso contribuenti

Esigibili entro l'esercizio successivo	13.003.859	14.760.544
--	------------	------------

Totale crediti verso contribuenti (1)	13.003.859	14.760.544
---------------------------------------	------------	------------

## 4-bis) Crediti tributari

Esigibili entro l'esercizio successivo	1.366	0
--	-------	---

Totale crediti tributari (4-bis)	1.366	0
----------------------------------	-------	---

## 5) Verso altri

Esigibili entro l'esercizio successivo	928.588	1.817.519
--	---------	-----------

Totale crediti verso altri (5)	928.588	1.817.519
--------------------------------	---------	-----------

Totale crediti (II)	13.933.813	16.578.063
---------------------	------------	------------

*III - Attività finanziarie che non costituiscono immobilizzazioni*

Totale attività finanziarie che non costituiscono immobilizzazioni (III)	0	0
--	---	---

*IV - Disponibilità liquide*

1) Depositi bancari e postali	15.681.492	4.408.861
-------------------------------	------------	-----------

3) Danaro e valori in cassa	26.704	17.494
-----------------------------	--------	--------

Totale disponibilità liquide (IV)	15.708.196	4.426.355
-----------------------------------	------------	-----------

Totale attivo circolante (C)	29.642.009	21.004.418
------------------------------	------------	------------

**D) RATEI E RISCONTI**

Ratei e risconti attivi	4.055.107	3.407.008
-------------------------	-----------	-----------

Totale ratei e risconti (D)	4.055.107	3.407.008
-----------------------------	-----------	-----------

TOTALE ATTIVO	361.449.354	362.856.546
---------------	-------------	-------------

**STATO PATRIMONIALE**

<b>PASSIVO</b>	<b>31/12/2012</b>	<b>31/12/2011</b>
<b>A) PATRIMONIO NETTO</b>		
I – Capitale	0	0
II - Riserva da sovrapprezzo delle azioni	0	0
III - Riserve di rivalutazione	0	0
IV - Riserva legale	105.098.979	105.098.979
V - Riserve statutarie	0	0
VI - Riserva per azioni proprie in portafoglio	0	0
<i>VII - Altre riserve, distintamente indicate</i>		
Differenza da arrotondamento all'unità di Euro	2	0
Totale altre riserve (VII)	2	0
VIII - Utili (perdite) portati a nuovo	247.653.984	251.011.499
<i>LX - Utile (perdita) dell'esercizio</i>		
Utile (perdita) dell'esercizio	29.044	-3.357.515
Utile (Perdita) residua	29.044	-3.357.515
<b>Totale patrimonio netto (A)</b>	<b>352.782.009</b>	<b>352.752.963</b>
<b>B) FONDI PER RISCHI E ONERI</b>		
3) Altri	4.930.447	4.850.669
<b>Totale fondi per rischi e oneri (B)</b>	<b>4.930.447</b>	<b>4.850.669</b>
<b>C) TRATTAMENTO DI FINE RAPPORTO DI LAVORO SUBORDINATO</b>		
	<b>578.307</b>	<b>583.140</b>
<b>D) DEBITI</b>		
7) Debiti verso fornitori		
Esigibili entro l'esercizio successivo	1.093.938	733.257
Totale debiti verso fornitori (7)	1.093.938	733.257
12) Debiti tributari		
Esigibili entro l'esercizio successivo	468.665	277.329

Totale debiti tributari (12)	468.665	277.329
13) Debiti verso istituti di previdenza e di sicurezza sociale		
Esigibili entro l'esercizio successivo	427.150	611.496
Totale debiti verso istituti di previdenza e di sicurezza sociale (13)	427.150	611.496
14) Altri debiti		
Esigibili entro l'esercizio successivo	274.964	883.273
Totale altri debiti (14)	274.964	883.273

<b>Totale debiti (D)</b>	<b>2.264.717</b>	<b>2.505.355</b>
<b>E) RATEI E RISCONTI</b>		
Ratei e risconti passivi	893.874	2.164.419
<b>Totale ratei e risconti (E)</b>	<b>893.874</b>	<b>2.164.419</b>
<b>TOTALE PASSIVO</b>	<b>361.449.354</b>	<b>362.856.546</b>

**CONTI D'ORDINE**

	<b>31/12/2012</b>	<b>31/12/2011</b>
Immobilizz. e manutenzioni straordinarie c/impegni	932.384	1.937.708
T.F.R. personale dipendente presso tesoreria Inps	984.508	818.762

**CONTO ECONOMICO**

	<b>31/12/2012</b>	<b>31/12/2011</b>
<b>A) VALORE DELLA PRODUZIONE:</b>		
1) Ricavi delle vendite e delle prestazioni	24.319.045	24.768.553
5) Altri ricavi e proventi		
Altri	2.228.748	1.208.380
Totale altri ricavi e proventi (5)	2.228.748	1.208.380
<b>Totale valore della produzione (A)</b>	<b>26.547.793</b>	<b>25.976.933</b>