

Elezioni

contengono le spese sostenute dall'Ente per il rinnovo degli Organi Statutari.

Spese in favore degli iscritti

che comprendono:

- i costi per la realizzazione degli incontri organizzati direttamente sul territorio da ENPAPI o presso i Collegi Provinciali;
- la partecipazione del personale dipendente e degli Organi Statutari ai suddetti incontri;
- il materiale informativo inviato;
- partecipazione a congressi ed eventi;
- posta elettronica certificata gratuita a tutti gli assicurati.

Nel corso del 2011 l'Ente ha partecipato a 17 incontri, svoltisi su tutto il territorio nazionale, per mezzo dei quali ha veicolato informazioni sull'Ente e sulle funzioni svolte di protezione sociale, nel quadro del sistema previdenziale del nostro Paese.

Altre prestazioni di servizi

riferite:

- alla quota annuale di iscrizione all'AdEPP per € 22.000;
- ai servizi di vigilanza per € 41.115.
- alle spese per la gestione ed il deposito dell'archivio cartaceo per € 13.088.
- le spese relative alla copertura finanziaria di un posto aggiuntivo di dottorato in Scienze infermieristiche e Ostetriche sulla base della convenzione sottoscritta con l'Università degli Studi di Roma "Tor Vergata" per € 17.308. ENPAPI ritiene che l'attività di ricerca diretta alla conoscenza del fenomeno e dell'impatto economico e sociale della libera professione infermieristica in Italia, possa fornire dati concreti che potranno essere utili nell'attuazione degli obiettivi fissati.
- le spese relative al procedimento di gare per l'affidamento del recupero dei crediti contributivi per € 184.067.
- Tale voce include, altresì, la quota di adesione all'Ente di Mutua Assistenza dei Professionisti Italiani – EMAPI, per € 8.000. Tale Ente è stato costituito con l'obiettivo di garantire prestazioni sanitarie integrative e trattamenti assistenziali, in favore dei liberi professionisti iscritti agli Enti. Per mezzo della convenzione, stipulata con una primaria compagna assicurativa, i Professionisti iscritti possono aderire, su base volontaria, alle coperture assicurative "Grandi Interventi" e "Globale".

CANONI DI LOCAZIONE PASSIVI

	2011	2010	variazioni
Canoni di locazione passivi			
Locazione uffici	13.726	172.321	- 158.595
Altre locazioni	-	-	-
Totale canoni di locazione passivi	13.726	172.321	- 158.595

La voce accoglie l'impegno di spesa per l'affitto di un locale presso lo stabile di Lungotevere dei Mellini, 27, adibito ad archivio.

SPESE PUBBLICAZIONE PERIODICO

	2011	2010	variazioni
Spese pubblicazione periodico			
Spese tipografia	81.865	72.614	9.251
Altre spese	73.683	77.898	- 4.215
Totale spese pubblicazione periodico	155.548	150.512	5.036

L'importo è relativo alle spese sostenute per la realizzazione e la pubblicazione del periodico ufficiale dell'Ente "Providence". Le altre spese fanno riferimento ai costi sostenuti per la redazione di articoli, per grafica e impaginazione e le spese relative al confezionamento ed alla spedizione.

La rivista "Providence" costituisce parte integrante della strategia di comunicazione dell'Ente, contribuendo in modo sostanziale al positivo consolidamento della visibilità dello stesso verso le Istituzioni, la Professione infermieristica, il comparto della previdenza privata dei liberi professionisti.

ONERI TRIBUTARI

	2011	2010	variazioni
Oneri tributari			
IRES	37.806	103.221	- 65.415
IRAP	123.079	105.480	17.599
Imposte gestione finanziaria	803.402	1.474.453	- 671.051
Altre Imposte e tasse	51.227	34.818	16.409
Totale oneri tributari	1.015.514	1.717.972	- 702.458

- L'IRES è calcolata sui proventi di natura immobiliare e di natura finanziaria non assoggettati ad imposta sostitutiva "461/97".

- L'IRAP è calcolata sul totale imponibile ai fini previdenziali relativo a:
 - retribuzioni spettanti al personale dipendente;
 - somme e indennità costituenti redditi assimilati a quelli di lavoro dipendente ai sensi dell'articolo 50 del Tuir;
 - compensi per prestazioni di lavoro autonomo occasionale.
- Le "imposte sulla gestione finanziaria" si riferiscono principalmente all'imposta del 12,50% applicata sulle plusvalenze maturate, in regime di risparmio gestito "461/97",
- Le "altre imposte e tasse" si riferiscono principalmente alle ritenute alla fonte a titolo d'imposta ed imposte locali.

ONERI FINANZIARI

	2011	2010	variazioni
Oneri finanziari			
Interessi passivi	381.356	507.708	- 126.352
Minusvalenza su negoziazione titoli	-	-	-
Totale oneri finanziari	381.356	507.708	- 126.352

L'importo è riferito a:

- interessi passivi, di competenza 2011, legati alla sottoscrizione del mutuo, acceso presso la Banca Popolare di Verona, per l'acquisizione del fabbricato che accoglie la sede dell'Ente. Il prestito prevede la corresponsione di interessi passivi calcolati sulla base del tasso Euribor 3 mesi (calcolato come media del mese precedente la scadenza della rata) maggiorato di 1,50 punti percentuali da corrispondere in rate semestrali. L'importo degli interessi corrisposti nel 2011 a tale titolo è pari ad € 305.532.
Sempre con riferimento al suddetto mutuo, contro il rischio legato alla fluttuazione dei tassi è stata prevista una copertura tramite la sottoscrizione, con la stessa Banca Popolare di Verona, di un contratto denominato "Tasso massimo a premio frazionato", con decorrenza 01/01/2010 e scadenza 31/12/2019, che prevede uno scambio semestrale posticipato di interessi tra banca ed Ente calcolati sulla quota capitale residua del mutuo ad ogni scadenza, con tasso debitore calcolato sull'Euribor 6 mesi maggiorato dello 0,63% con cap sull'Euribor 6 mesi pari al 4,1% e tasso creditore pari all'Euribor 6 mesi. L'importo degli interessi corrisposti nel 2010 a tale titolo è pari ad € 67.829.
- La restante quota di € 7.995 è riferita ad interessi passivi per momentanee anticipazioni di cassa da parte dell'istituto cassiere Banca Popolare di Sondrio.

ALTRI COSTI

	2011	2010	variazioni
Altri costi			
Pulizie uffici	79.545	54.600	24.945
Spese condominiali	662	24.307	- 23.645
Canoni manutenzione	15.680	5.910	9.770
Libri, giornali e riviste	15.482	8.518	6.964
Altri	12.230	14.126	- 1.896
Totale altri costi	123.599	107.461	16.138

Il comparto degli altri costi è riferito principalmente alle spese per pulizia degli uffici, le spese per manutenzione, le spese per acquisto di libri ed abbonamenti.

AMMORTAMENTI E SVALUTAZIONI

	2011	2010	variazioni
Ammortamenti e svalutazioni			
Ammortamento delle immobilizzazioni immateriali	59.167	50.088	9.079
Ammortamento delle immobilizzazioni materiali	476.118	267.278	208.840
Ammortamento delle immobilizzazioni finanziarie	-	-	-
Svalutazione crediti	469.631	654.651	- 185.020
Altri accantonamenti e svalutazioni	3.834.055	2.095.170	1.738.885
Totale ammortamenti e svalutazioni	4.838.971	3.067.187	1.771.784

L'importo degli ammortamenti è direttamente collegato alle immobilizzazioni materiali ed immateriali le cui voci sono illustrate nell'ambito dell'attivo e nel passivo dello Stato Patrimoniale.

La voce svalutazione crediti accoglie la quota annuale dell'accantonamento all'apposito Fondo del passivo per svalutazione dei crediti contributivi.

La voce altri accantonamenti e svalutazioni accoglie la quota annuale dell'accantonamento all'apposito Fondo del passivo per rischi su crediti. Ogni esercizio va monitorata la consistenza di tale fondo che deve essere pari al differenziale tra quanto dovuto dagli Assicurati, a titolo di interesse moratorio e l'ammontare della capitalizzazione calcolata sullo scoperto.

ONERI STRAORDINARI

	2011	2010	variazioni
Oneri straordinari			
Rettifica accantonamento ai fondi anni precedenti	88.794	12.474	76.320
Capitalizzazione anni precedenti	-	-	-
Sopravvenienze passive	8.791	-	8.791
Abbuoni passivi	12	11	1
Totale oneri straordinari	97.597	12.485	85.112

La voce “Rettifica accantonamento ai fondi anni precedenti” è relati all’annuale ricalcolo dei contributi di maternità.

RETTIFICHE DI RICAVI

	2011	2010	variazioni
Rettifiche di ricavi / accantonamenti ai fondi			
Accantonamento al fondo per la gestione	15.472.267	12.217.012	3.255.255
Accantonamento al fondo per la previdenza	50.636.032	44.298.403	6.337.629
Accantonamento al fondo per l'indennità di maternità	1.613.320	1.536.558	76.762
Accantonamento al Fondo di riserva	-	-	
Totale rettifiche di ricavi / accanton.ti ai fondi	67.721.619	58.051.973	9.669.646

La voce accoglie gli accantonamenti di competenza ai seguenti fondi:

- Fondo per la gestione, cui è imputato il gettito della contribu integrativa.
- Fondo per la previdenza, cui è imputato il gettito della contribu soggettiva.
- Fondo per l'indennità di maternità, cui è imputato il gettito contribuzione di maternità.

CONTRIBUTI

	2011	2010	variazioni
Contributi			
Contributi soggettivi	38.700.093	32.079.736	6.620.357
Contributi Integrativi	8.778.388	7.254.350	1.524.038
Contributi di maternità	1.308.285	1.000.010	308.275
Ricongiunzioni attive	80.229	-	80.229
Introiti sanzioni amministrative	335.417	389.498	- 54.081
Interessi per ritardo pagamento	4.696.822	3.005.387	1.691.435
Totale contributi	53.899.234	43.728.981	10.170.253

	31/12/2011	31/12/2010	variazione
iscritti contribuenti	24.192	18.577	5.615
iscritti esonerati dalla contribuzione	17.636	20.526	-2.890
TOTALE ISCRITTI	41.828	39.103	2.725

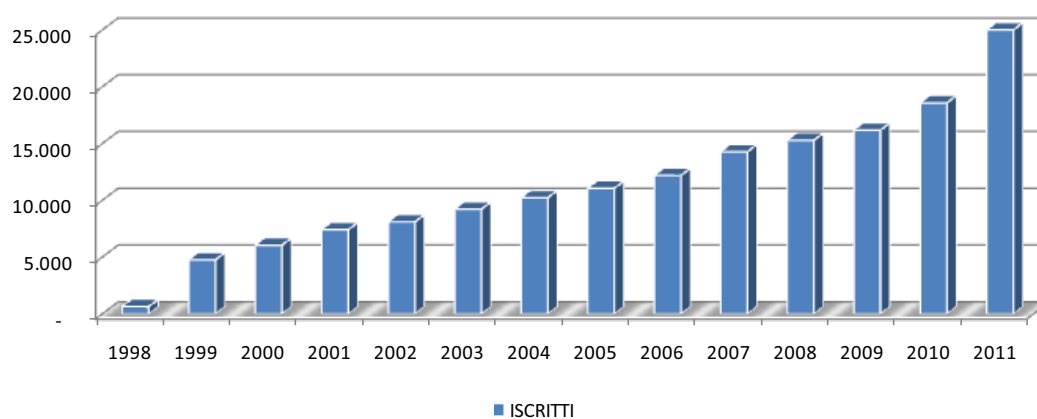
Contributi

La contribuzione è dovuta da tutti gli iscritti attivi dell'Ente al 31/12/2011. Il calcolo è effettuato sulla base dei redditi e dei volumi di affari professionali, prodotti nel 2010 e dichiarati nel corso del 2011, rivalutati del 2,7% (variazione percentuale ISTAT dell'anno 2011 rispetto all'anno 2010). La contribuzione è altresì dovuta da coloro, non più attivi alla data del 31/12/2011, che sono stati comunque attivi in corso d'anno.

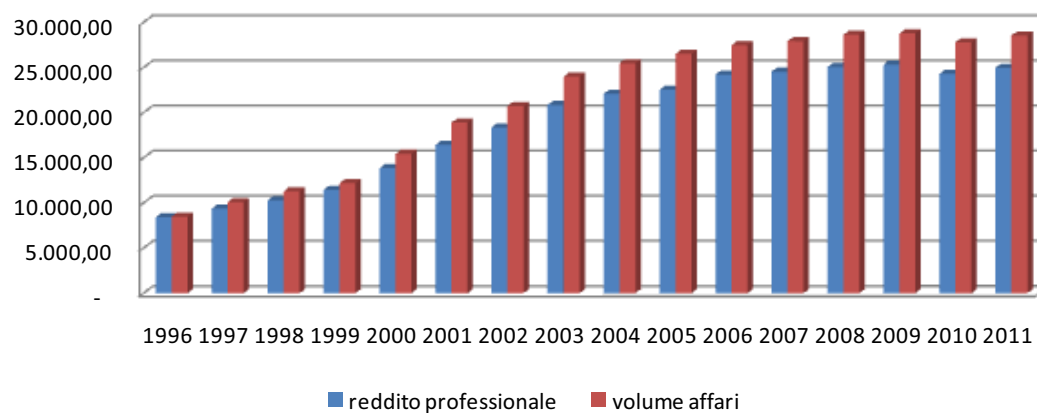
L'importo del contributo fisso di maternità per il 2011, destinato alla copertura delle indennità di maternità, prevista dal D. Lgs. n.151/01, è pari ad € 55.

L'importo totale dei contributi per maternità è stato calcolato applicando tale misura fissa a tutti gli iscritti attivi nel 2011 considerando anche le domande di esonero, dal pagamento del contributo, deliberate per l'anno 2011.

Si riportano, di seguito, i grafici relativi all'andamento delle iscrizioni ed all'andamento dei redditi e volumi di affari medi:



redditi professionali e volumi d'affari



Ricongiunzioni attive

Rappresenta il valore dei contributi pervenuti, per volontà dell'assicurato, da altro Ente previdenziale.

Introiti sanzioni amministrative

Rappresenta il dato relativo agli incassi di somme per sanzioni inerenti inadempienze degli assicurati per ritardato od omesso versamento di contributi, per mancata, erronea o tardiva comunicazione di dati anagrafici e reddituali.

Interessi per ritardato pagamento

Si è proceduto alla rilevazione degli interessi per ritardato pagamento ai sensi dell'art. 10 del Regolamento di Previdenza, calcolati prudenzialmente con il metodo scalare a decorrere dall'ultima scadenza utile per la regolarizzazione contributiva di ogni singolo anno. Il valore complessivo degli interessi, determinati in base al regime sanzionatorio che prevede l'applicazione di una percentuale dello 0,60% mensile, è pari ad € 17.706.745 imputabili per € 4.696.822 all'esercizio 2011.

CANONI DI LOCAZIONE

	2011	2010	variazioni
Canoni di locazione			
Canoni di locazione	31.764	26.293	5.471
Totale canoni di locazione	31.764	26.293	5.471

Rappresenta quanto di competenza dell'esercizio per la locazione delle unità immobiliari che accolgono le sedi dei Collegi provinciali di Trieste, Pescara e, dal 2011 il collegio di L'Aquila.

ALTRI RICAVI

	2011	2010	variazioni
Altri ricavi			
Proventi da abbonamenti, sponsorizz.	-	-	-
Interessi di dilaz. su incasso contributi	-	85	85
Vari	37.703	508	37.195
Totale altri ricavi	37.703	593	37.110

La voce ricavi vari accoglie quanto di competenza dell'esercizio 2011 relativamente ai proventi derivanti dal contratto di servizi stipulato con la società controllata Gospaservice Spa.

**INTERESSI E PROVENTI
FINANZIARI DIVERSI**

	2011	2010	variazioni
Interessi e proventi finanziari diversi			
Interessi e utili su titoli e operazioni finanziarie	5.668.370	10.301.003	- 4.632.633
Interessi bancari e postali	85.811	95.640	- 9.829
Proventi finanziari diversi	-	-	-
Totale interessi e proventi finanziari diversi	5.754.181	10.396.643	- 4.642.462

I proventi di valori mobiliari, conseguiti nell'esercizio possono essere così ripartiti:

INTERESSI SU C/C GESTIONI PATRIMONIALI	- 631.553
CEDOLE E UTILI SU QUOTE FONDI	5.143.681
DIVIDENDI AZIONARI	7.547
RETROCESSIONE COMMISSIONI	4.961
SCARTO EMISSIONE TITOLI	- 48.361
CAPITALIZZAZIONE POLIZZE	1.212.035
PLUS / MINUS NEGOZIAZIONE E VALUTAZIONE	- 19.916
UTILI / PERDITE SU CAMBI	- 23
TOTALE	5.668.370

Nel contesto economico e finanziario descritto l'Ente ha confermato anche nel 2011 un assetto del patrimonio orientato alla prudenza, in coerenza con l'indirizzo degli anni precedenti. Tale impostazione strategica è stata avviata a partire da fine 2007 (inizio della crisi finanziaria). L'allocazione prudente ha permesso al portafoglio finanziario di non essere esposto alla volatilità del mercato azionario. La preferenza è stata per l'assunzione di rischio attraverso il mercato delle obbligazioni societarie, caratterizzate da flussi finanziari annuali certi. Nel 2011, comunque, quest'ultima componente è stata ridotta ed al contempo è stata incrementata la quota di titoli di stato italiani (caratterizzati da un elevato livello di liquidità e da livelli di rendimento in linea con le obbligazioni societarie detenute).

Nel corso dell'anno, inoltre, nell'assetto del patrimonio è proseguita la tendenza di incremento della quota investita in fondi chiusi e classi di attivo reali che nel medio-lungo termine sono coerenti con gli obiettivi di conservazione reale del patrimonio.

Nello specifico la parte prevalente del portafoglio finanziario (circa il 56%) si conferma costituita da investimenti orientati al raggiungimento degli

obiettivi annui di rivalutazione previsti dalla normativa (media mobile quinquennale del PIL nominale italiano). Rientrano in tale ambito gli investimenti in obbligazioni e polizze assicurative che si caratterizzano per la garanzia del capitale e la corresponsione di redditività cedolari (o rivalutazioni) coerenti con gli obiettivi di rivalutazione attuali e prospettici.

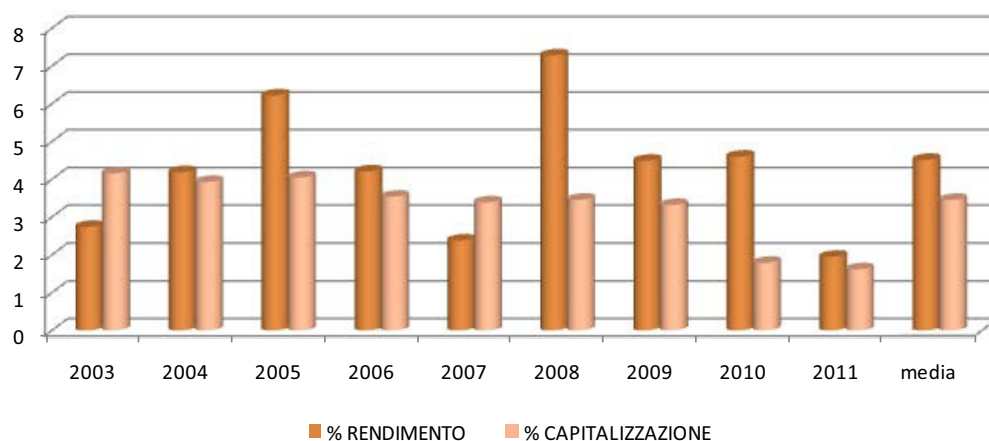
Ammonta invece a circa il 52% del patrimonio la componente finalizzata alla rivalutazione reale del patrimonio dell'Ente, caratterizzata da un profilo di redditività attesa più pronunciato ed in ragione di ciò più orientata al medio-lungo termine. Rientrano in tale ambito in particolare i fondi chiusi legati al mercato immobiliare che rappresentano una tipologia di attivo che consente il mantenimento del valore reale del patrimonio nel lungo periodo e che attraverso i canoni di locazione hanno una buona compatibilità con i risultati. Più orientata al medio lungo termine invece la componente investita in iniziative connesse allo sviluppo infrastrutturale ed energetico (con focus sulle risorse rinnovabili), dalla quale è lecito attendersi ritorni nel medio termine a fronte di richiami degli impegni dilazionati nel tempo e di un minor grado di liquidabilità dell'investimento.

L'articolazione del patrimonio di cui sopra pone l'accento sia sul raggiungimento degli obiettivi annui, sia sui possibili rischi di medio termine tra cui il rischio inflazione ed i suoi impatti sulla rivalutazione dei montanti.

L'assetto prudenziale del patrimonio non ha impedito all'Ente di ottenere un risultato positivo (1,95% al netto delle imposte), superiore al tasso di rivalutazione dei montanti, pari all'1,62%. Il dato di redditività è stato calcolato rapportando il risultato netto della gestione del patrimonio finanziario (4,92 mln di euro) alla giacenza media del capitale investito (logica del rendimento money weighted).

La redditività non tiene conto del dividendo del fondo chiuso F2i che, pur essendo sostanzialmente assimilabile ad un dividendo, è stato formalmente versato a titolo di rimborso parziale pro-quota ai sensi dell'art.19 del Regolamento del Fondo e che per tali ragioni appare non iscrivibile in Conto Economico. Considerando tale provento la redditività si attesterebbe a +2,67% pari a circa 6,74 milioni di Euro. La redditività non considera inoltre il dividendo del fondo Clean Energy One che verrà ufficializzato verso la fine del primo trimestre 2012.

Si riporta di seguito, il grafico che illustra il confronto, in termini percentuali, tra tasso annuo di capitalizzazione dei montanti e tasso annuo netto di rendimento degli investimenti.



RETTIFICHE DI COSTI

	2011	2010	variazioni
Rettifiche di costi			
Recupero prestazioni	-	-	-
Rimborsi Stato - Fisc. Maternità D.Lgs 151	305.035	274.829	30.206
Altri recuperi	-	-	-
Totale rettifiche di costi	305.035	274.829	30.206

La voce è riferita all'importo, di competenza del 2011, che verrà richiesto a rimborso al Ministero del Lavoro e delle Politiche Sociali, in ottemperanza a quanto previsto all'art. 78 D.Lgs. 151/01.

PROVENTI STRAORDINARI

	2011	2010	variazioni
Proventi straordinari e utilizzo fondi			
Sopravvenienze attive	11.856	51.324	- 39.468
Rettifica contributi esercizi precedenti	8.425.639	8.408.226	17.413
Abbuoni attivi	-	-	-
Altri Utilizzi	645.271	591.953	53.318
Utilizzo fondo pensioni	908.456	722.970	185.486
Utilizzo fondo per la previdenza	37.481	39.461	- 1.980
Utilizzo fondo per l'indennità di maternità	1.472.600	1.299.879	172.721
Utilizzo fondo per la gestione	15.472.267	12.217.012	3.255.255
Totale proventi straordinari	26.973.570	23.330.825	3.642.745

La voce di maggior rilievo contiene valori di rettifica riferiti principalmente al ricalcolo della contribuzione relativa ai precedenti esercizi.

Le altre voci comprendono gli utilizzi dei vari fondi.

Per il Consiglio di Amministrazione

Il Presidente

F.to Mario Schiavon

SCHEMI

PAGINA BIANCA

ATTIVITA'	2011	2010	variazioni
Immobilizzazioni immateriali			
Costi d'impianto ed ampliamento	-	-	-
Costi di ricerca, sviluppo e di pubblicità	-	-	-
Software di proprietà ed altri diritti	43.732	18.050	25.682
Conc.ni licenze, marchi e diritti simili	-	-	-
Immobilizzazioni in corso e acconti	-	-	-
Altre	181.210	-	181.210
Totale immobilizzazioni immateriali	224.942	18.050	206.892
Immobilizzazioni materiali			
Terreni	-	-	-
Fabbricati	30.720.009	30.266.719	453.290
Impianti e macchinari	-	-	-
Attrezzatura Varia e minuta	1.264	1.264	-
Immobilizzazioni in corso ed acconti	1.031.391	-	1.031.391
Altri beni	902.416	773.385	129.031
Totale immobilizzazioni materiali	32.655.080	31.041.368	1.613.712
Immobilizzazioni finanziarie			
Partecipazioni in	-	-	-
imprese controllate	1.359.872	1.359.872	-
imprese collegate	-	-	-
altre imprese	-	-	-
Crediti	-	-	-
verso imprese controllate	-	-	-
verso imprese collegate	-	-	-
verso personale dipendente	-	-	-
verso iscritti	-	-	-
verso altri	-	-	-
Altri Titoli	308.256.379	240.990.905	67.265.474
Totale immobilizzazioni finanziarie	309.616.251	242.350.777	67.265.474
Crediti			
Verso imprese controllate	-	-	-
Verso imprese collegate	-	-	-
Verso personale dipendente	-	-	-
Verso iscritti	108.156.947	84.643.245	23.513.702
Verso inquilinato	-	-	-
Verso Stato	491.738	274.829	216.909
Verso INPS G.S.	-	-	-
Verso altri	88.000	26.752	61.248
Totale crediti	108.736.685	84.944.826	23.791.859

ATTIVITA'	2011	2010	variazioni
Attività finanziarie			
Investimenti in liquidità	787.395	1.226.239	- 438.844
Altri Titoli	-	-	-
Totale attività finanziarie	787.395	1.226.239	- 438.844
Disponibilità liquide			
Depositi bancari e postali	3.148.925	4.361.811	- 1.212.886
Assegni	-	-	-
Denaro e valori in cassa	295	1.212	- 917
Totale disponibilità liquide	3.149.220	4.363.023	- 1.213.803
Ratei e risconti attivi			
Ratei attivi	3.516.315	2.906.834	609.481
Risconti attivi	34.697	23.635	11.062
Totale ratei e risconti attivi	3.551.012	2.930.469	620.543
 differenze da arrotondamento			-
			-
TOTALE ATTIVITA'	458.720.585	366.874.752	91.845.833
Conti d'ordine			
Beni di terzi presso l'Ente	-	-	-
beni in leasing	-	-	-
titoli di terzi	-	-	-
Impegni	-	-	-
immobilizzazioni c/impegni	-	-	-
altri impegni	159.675.882	143.502.094	16.173.788
Debitori per garanzie reali	-	-	-
Totale Conti d'ordine	159.675.882	143.502.094	16.173.788