

ATTI PARLAMENTARI

XVII LEGISLATURA

CAMERA DEI DEPUTATI

Doc. **XV**

n. **68**

RELAZIONE DELLA CORTE DEI CONTI

AL PARLAMENTO

*sulla gestione finanziaria degli Enti sottoposti a controllo
in applicazione della legge 21 marzo 1958, n. 259*

STAZIONE ZOOLOGICA « ANTON DOHRN » DI NAPOLI

(Esercizi 2010, 2011 e 2012)

Trasmessa alla Presidenza il 17 ottobre 2013

PAGINA BIANCA

INDICE

Determinazione della Corte dei conti n. 82/2013 del 4 ottobre 2013	Pag. 7
Relazione sul risultato del controllo eseguito sulla gestione finanziaria della Stazione zoologica « Anton Dohrn » di Napoli per gli esercizi dal 2010 al 2012	» 13

DOCUMENTI ALLEGATI

Esercizio 2010:

Bilancio consuntivo	» 79
Relazione sulla gestione	» 133
Relazione del Consiglio dei Revisori	» 285

Esercizio 2011:

Bilancio consuntivo	» 315
Relazione sulla gestione	» 391
Relazione del Consiglio dei Revisori	» 511

Esercizio 2012:

Bilancio consuntivo	» 557
Relazione sulla gestione	» 635
Relazione del Consiglio dei Revisori	» 693

PAGINA BIANCA



Corte dei Conti

Determinazione e relazione della Sezione del controllo sugli enti
sul risultato del controllo eseguito sulla gestione finanziaria
della **STAZIONE ZOOLOGICA "ANTON DOHRN" di Napoli**
per gli esercizi dal 2010 al 2012

Relatore: Consigliere Orietta Lucchetti

PAGINA BIANCA

DETERMINAZIONE DELLA CORTE DEI CONTI

PAGINA BIANCA

Determinazione n. 82/2013.

LA CORTE DEI CONTI

IN SEZIONE DEL CONTROLLO SUGLI ENTI

nell'adunanza del 4 ottobre 2013;

visto il testo unico delle leggi sull'ordinamento della Corte dei conti approvato con regio decreto 12 luglio 1934, n. 1214;

vista la legge 21 marzo 1958, n. 259;

visto il decreto del Presidente della Repubblica in data 8 ottobre 1974, con il quale la Stazione zoologica «Anton Dohrn» è stata sottoposta al controllo della Corte dei conti;

visto il decreto legislativo 4 giugno 2003, n. 217;

visti i conti consuntivi dell'Ente suddetto, relativi agli esercizi finanziari dal 2010 al 2012, nonché le annesse relazioni dei Presidenti *pro tempore* e del Collegio dei revisori, trasmessi alla Corte dei conti in adempimento dell'articolo 4 della citata legge n. 259 del 1958;

esaminati gli atti;

udito il relatore, Consigliere Orietta Lucchetti e, sulla sua proposta, discussa e deliberata la relazione con la quale la Corte, in base agli atti ed agli elementi acquisiti, riferisce alle Presidenze delle due Camere del Parlamento il risultato del controllo eseguito sulla gestione finanziaria dell'Ente per gli esercizi dal 2010 al 2012;

analizzati i bilanci e la documentazione acquisiti dall'Ente da cui è dato rilevare quanto di seguito esposto:

1) Nel triennio 2010-2012 si denota un netto miglioramento sia nella realizzazione degli obiettivi programmatici istituzionali, sia nei risultati della gestione finanziaria ed economica-patrimoniale.

2) L'insufficienza delle risorse umane ha comportato ancora carenze nell'organico, per cui l'Istituto ha dovuto far ricorso al personale a tempo determinato, anche se in numero inferiore al precedente triennio.

3) Con delibera n. 44 del 18 marzo 2011 è stato emanato il nuovo Statuto dell'Ente sul quale il Ministero vigilante ha espresso

parere favorevole; è stato adottato anche un nuovo Regolamento di amministrazione e contabilità adeguato ai principi del decreto del Presidente della Repubblica n. 97/2003.

4) Quanto al rapporto preventivi/consuntivi la Corte ribadisce l'esigenza di una maggiore attendibilità dei dati previsionali, che permetta una valutazione delle future entrate ed uscite più aderente alle concrete possibilità, per entrambe, di tradursi in realtà.

5) In merito alle gestioni analizzate nel periodo oggetto del presente referto, è da evidenziare che le risultanze finali si presentano, a differenza di quelle relative al precedente biennio, con valori caratterizzati da un trend in ascesa:

l'avanzo finanziario è costante nel triennio e raggiunge la punta più elevata nel 2012 con 10.496 migliaia di euro (579 migliaia di euro nel 2009);

l'avanzo economico, alla fine del 2012, raddoppia il suo valore e si stabilizza sulla cifra di 3.532 migliaia di euro (1.549 migliaia di euro nel 2010 e 1.569 migliaia di euro nel 2011);

l'avanzo di amministrazione risulta, alla fine del 2012, raddoppiato rispetto a quello evidenziato nei precedenti esercizi;

il patrimonio netto tocca 13.633 migliaia di euro per i positivi risultati economici evidenziati negli esercizi precedenti (ammontava nel 2009 a 6.616 migliaia di euro).

6) Per ciò che concerne le entrate, si sottolinea la sostanziale dipendenza finanziaria dell'Istituto dai trasferimenti statali. La Stazione Zoologica ha infatti natura di Ente a finanza pressoché totalmente derivata con un bilancio che presenta evidenti elementi di rigidità.

7) Nell'arco del 2010-2012 i residui attivi presentano ancora una mole notevole pari, nel 2012, a 6.167 migliaia di euro, a fronte di una flessione nel precedente esercizio. Analoga situazione si rileva riguardo alle componenti passive, con una costante crescita dei valori che evidenziano la punta più elevata nel 2011 con 10.581 migliaia di euro (4.729 nel 2010). Va peraltro sottolineato che l'entità della massa passiva è da collegarsi per lo più alla realizzazione di programmi di ricerca aventi spesso durata pluriennale.

ritenuto che, assolto così ogni prescritto incombente, possa, a norma dell'articolo 7 della citata legge n. 259 del 1958, darsi corso alla comunicazione alle dette Presidenze, oltre che dei conti consuntivi — corredati delle relazioni degli organi amministrativi e di revisione — della relazione come innanzi deliberata, che alla presente si unisce perché ne faccia parte integrante;

PER QUESTI MOTIVI

comunica, a norma dell'articolo 7 della legge n. 259 del 1958, alle Presidenze delle due Camere del Parlamento, insieme con i conti

consuntivi per gli esercizi dal 2010 al 2012 – corredati delle relazioni degli organi amministrativi e di revisione – della Stazione Zoologica « Anton Dohrn », l'unita relazione con la quale la Corte riferisce il risultato del controllo eseguito sulla gestione finanziaria dell'Ente stesso.

ESTENSORE

Orietta Lucchetti

PRESIDENTE

Raffaele Squitieri

Depositata in Segreteria il 14 ottobre 2013.

IL DIRIGENTE

(Luciana Troccoli)

PAGINA BIANCA

RELAZIONE DELLA CORTE DEI CONTI

PAGINA BIANCA

RELAZIONE SUL RISULTATO DEL CONTROLLO ESEGUITO
SULLA GESTIONE FINANZIARIA DELLA STAZIONE ZOOLOGICA
« ANTON DOHRN » DI NAPOLI, PER GLI ESERCIZI 2010-2012

S O M M A R I O

<i>Premessa</i>	<i>Pag.</i>	17
1. Ordinamento e finalità	»	18
2. Organizzazione amministrativa	»	20
2.1 Attività programmate nel 2010-2012	»	24
3. Gli Organi	»	31
3.1 Analisi della spesa per gli Organi	»	33
3.2 Indennità per missioni erogate agli Organi dell'Ente	»	35
4. Il personale	»	36
4.1 Il Direttore Generale	»	37
4.2 La dinamica del costo del personale	»	40
5. L'analisi delle gestioni 2010-2012	»	41
5.1 Le risultanze di sintesi	»	42
6. I rendiconti finanziari	»	43
6.1 Le entrate correnti	»	44
6.2 Le uscite correnti	»	45
6.3 La gestione in conto capitale	»	45
6.3.1 Le entrate	»	45
6.3.2 Le uscite in conto capitale	»	45
7. I Residui	»	48
8. Il prospetto di riconciliazione	»	51
9. Lo stato patrimoniale	»	52
10. Il conto economico	»	61
11. La situazione amministrativa	»	63
12. Considerazioni conclusive	»	65

PAGINA BIANCA

Premessa

Con la presente relazione, resa ai sensi degli artt. 2 e 7 della legge 21 marzo 1958 , n.259, la Corte riferisce sulla gestione finanziaria della Stazione Zoologica “Anton Dohrn” di Napoli per gli esercizi dal 2010 al 2012.

La precedente relazione, avente ad oggetto la gestione dell’Ente per gli esercizi finanziari 2008-2009, è stata deliberata da questa Sezione con Determinazione n.86 del 2011 (Atti Parlamentari - Camera dei Deputati, XVI Legislatura, Doc. XV n. 300).

La relazione estende le analisi ai fatti di maggior rilievo intervenuti fino a data corrente.

1. Ordinamento e finalità

La Stazione Zoologica Nazionale (SZN) nacque, come fondazione, nel 1872, per volontà dello scienziato tedesco Anton Dohrn e fu eretta in Ente morale con il Decreto Legge Luogotenenziale 26 maggio 1918, n.732. Dopo una lunga serie di vicende che hanno variamente influito nell'arco di oltre un secolo sul tessuto organizzativo e giuridico dell'Ente (sulle quali si è riferito ampiamente nelle precedenti relazioni della Corte alle quali si rinvia), la Stazione ha assunto la fisionomia attuale di Istituto scientifico di ricerca speciale, dotato di personalità giuridica di diritto pubblico, sottoposto alla vigilanza del Ministero dell'istruzione, dell'università e della ricerca.

Le finalità dell'Ente, possono sinteticamente individuarsi nella ricerca scientifica di base ed applicata nel campo della biologia, con particolare riguardo alle biotecnologie marine. Più specificamente, tale ricerca è largamente interdisciplinare e concerne i campi della evoluzione molecolare (neurobiologia, oceanografia biologica, botanica marina, eco-fisiologia) nonché la dinamica e le interazioni negli ecosistemi bentonici vegetati sia del Mediterraneo che di aeree extramediterranee.

L'Ente provvede altresì, alla diffusione dei risultati della ricerca attraverso pubblicazioni, riunioni, simposi, conferenze ed ogni altro valido strumento, e promuove la cooperazione scientifica, sia in campo nazionale che internazionale e svolge attività di consulenza su richiesta anche di Società private, ma supportando prevalentemente Enti locali ed Autorità pubbliche.

In questo ambito la Stazione Zoologica "Anton Dohrn" ha promosso la stipula di accordi quadro con l'ARPAC, con il CNR e con l'ISPRA, che hanno avviato eccellenti collaborazioni scientifiche oltre che consentiranno di acquisire risorse economiche all'Ente.

L'Ente ha la sede legale nella struttura assegnata in uso perpetuo nella Villa Comunale di Napoli ed inoltre possiede un'altra sede presso il Comune di Ischia.

A decorrere dal 2003 l'Istituto ha ricevuto in comodato gratuito alcuni locali dalla Società "Bagnoli Futura", locali in cui viene svolta l'attività di cura delle tartarughe marine.

Sempre con riguardo alla normativa che disciplina l'ordinamento e l'attività dell'Ente, mette conto citare il Decreto legislativo 4 giugno 2003, n. 127 che ha esteso (l'art. 23, comma 8) alla Stazione Zoologica ed ad altri enti di ricerca vigilati dal Ministero dell'istruzione, dell'università e della ricerca alcune disposizioni previste per il Consiglio Nazionale delle Ricerche. Dette disposizioni concernono aspetti dell'attività istituzionale e gli strumenti operativi, la predisposizione di un piano triennale di attività

che definisca gli obiettivi, i programmi di ricerca, i risultati socio-economici attesi nonché le correlate risorse in coerenza con il programma nazionale per la ricerca, la valutazione dei risultati scientifici, la programmazione del fabbisogno del personale, i controlli e le competenze ministeriali.

La Stazione Zoologica ha rinnovato il Regolamento di amministrazione e contabilità, adeguandosi alle disposizioni del D.P.R. n. 97/2003.

Con delibera del Presidente n.44 del 18/03/2011 è stato emanato il nuovo Statuto dell'Ente sul quale ha espresso parere favorevole il Ministro vigilante.

2. Organizzazione amministrativa

Sulla base degli elementi forniti dall'Ente, può evidenziarsi che, nel periodo oggetto di referto, la Stazione ha continuato a potenziare il complesso dell'attività di ricerca sperimentale di base e anche applicata nelle diverse discipline delle scienze biologiche ed in particolare della biologia degli organismi marini.

La Stazione Zoologica è organizzata, come disposto dal vigente Regolamento, in **Aree funzionali**. Le Aree previste sono le seguenti:

- amministrazione
- ricerca
- acquario pubblico e acquariologia
- gestione Ambientale e Ecologia Costiera delle Aree Temperate e Polari
- biblioteca
- storia delle Scienze e Archivio storico
- servizi generali

L'Area Ricerca è organizzata nei seguenti Laboratori:

- Fisiologia Animale ed Evoluzione
- Biologia Cellulare e dello Sviluppo
- Ecologia ed Evoluzione del Plancton
- Ecologia Funzionale ed Evolutiva

L'area servizi generali si articola nei seguenti Settori: Informatica e Rete Telematica, Ufficio Tecnico, Ufficio Prevenzione e Protezione, Elaborazione e Acquisizione di Immagini, Microscopia Elettronica, Servizio Pesca.

Sono anche in funzione Servizi Speciali per la Ricerca ed in particolare: Allevamento Organismi Marini, Biologia Molecolare, Tecnologie e Studio Espressione Genica, Tassonomia e Identificazione del Fitoplancton Marino.

• Laboratorio di Fisiologia Animale ed Evoluzione

L'attività di ricerca di questo Laboratorio è incentrata sullo studio di aspetti della biologia di base ed evolutiva con particolare riguardo alla fisiologia, incluse le risposte comportamentali di organismi marini. Le attività condotte seguono approcci multidisciplinari che includono analisi biomolecolari e cellulari, con particolare attenzione ad aspetti evolutivi e comparati.

- **Laboratorio di Biologia Cellulare e dello Sviluppo**

Il Laboratorio di Biologia Cellulare e dello Sviluppo studia i meccanismi che regolano l'evoluzione degli organismi multicellulari dallo zigote all'adulto. L'obiettivo delle ricerche è di contribuire alla comprensione dei processi morfogenetici che controllano la crescita e il differenziamento degli organi e dell'intero organismo e come questi siano regolati a diversi livelli di complessità dalla cellula all'organismo.

- **Laboratorio di Ecologia ed Evoluzione del Plancton**

L'attività di ricerca di questo laboratorio è incentrata sul plancton e sul suo ruolo cardine nel funzionamento del nostro pianeta. In particolare, il laboratorio studia la diversità, l'evoluzione e il funzionamento degli organismi planctonici, la loro dinamica in relazione con le forzanti ambientali ed il loro ruolo nei cicli biogeochimici. Vari progetti di ricerca condotti nel laboratorio convergono allo studio e al processamento di campioni ottenuti dalla stazione di monitoraggio costiero a lungo termine.

- **Laboratorio di Ecologia Funzionale ed Evolutiva**

Il Laboratorio di Ecologia Funzionale ed Evolutiva studia principalmente il funzionamento di sistemi pelagici e bentonici caratterizzandone il contributo degli organismi, delle comunità e degli ecosistemi. Tali studi vengono affrontati dalla combinazione di approcci di chimica delle sostanze naturali, biologia, fisiologia, ecologia, biologia del comportamento in varie specie nonché mediante processi evolutivi che riguardano le interazioni tra gli organismi e l'ambiente e le loro implicazioni per la conservazione della biodiversità.

- **Area Gestione Ambiente e Ecologia Costiera Aree Temperate e Polari**

L'Area "Gestione Ambiente e Ecologia Costiera" svolge attività di monitoraggio ambientale, attività tecnologica di supporto alla ricerca ecologica e costiera con particolare attenzione all'ecofisiologia del fitoplancton e al ciclo dei nutrienti e del carbonio delle aree temperate.

In particolare, sono state acquisite commesse con Enti Locali e Imprese private nonché collaborazioni con Enti di ricerca pubblici e progetti della Comunità Europea per il monitoraggio di ecosistemi marini costieri, l'elaborazione di pareri sulla compatibilità ambientale per il dragaggio di aree portuali ed il relativo sversamento a mare dei sedimenti ai fini della valutazione degli effetti sull'ecosistema marino della realizzazione di grandi opere (ad esempio gasdotti).

Sono stati anche condotti studi di biogeochimica degli arenili e dei sedimenti marini finalizzati alle bonifiche delle aree costiere.

- **Area Acquariologia**

L'area svolge attività di conservazione e diffusione della conoscenza degli organismi marini attraverso la conduzione tecnico scientifica dell'Acquario pubblico; di cura e riabilitazione delle tartarughe marine rinvenute in difficoltà perché ferite da strumenti di pesca, dall'impatto con imbarcazioni o malate a causa di fattori ambientali sfavorevoli.

Le attività di ricerca sono incentrate, poi, nel campo dell'ecologia comportamentale e fisiologia delle tartarughe marine, con particolare attenzione alle migrazioni e alle strutture di popolazione anche attraverso l'utilizzo di nuove tecnologie di telemetria e marcatori genetici.

L'Acquario della Stazione Zoologica non si occupa solo del corretto mantenimento della fauna esposta, ma promuove, come disposto dal D.lvo n. 73 del 21/3/2005, attività di ricerca in due settori specifici dedicati alla cura e riabilitazione delle tartarughe marine, specie protetta secondo la direttiva comunitaria Habitat (92/43)CEE.

L'Acquario è presente in ambito internazionale come membro ufficiale dell'European Association of Zoos and Aquaria e dell'European Union of Aquarium Curators.

E' stato avviato inoltre un programma di monitoraggi dell'attività di nidificazione lungo le coste campane e tale attività ha comportato una consulenza sulle coste francesi su richiesta specifica del "Réseau Tortues Marines de Méditerranée Française."

Pertanto la vetustà dell'Acquario, creato nel 1874, ha reso necessari imponenti lavori di restauro che hanno condotto alla chiusura delle vasche espositive e quindi di alcune importanti sezioni. Secondo quanto ha riferito l'Ente gli interventi di ripristino si sono conclusi nel corso del 2011.

L'Acquario, quindi, nel triennio 2010-2012 ha subito un notevole calo di visitatori che nel periodo si sono attestati intorno ai 40.000 ogni anno; pertanto le correlative entrate, già molto limitate, si sono ancor più ridotte e rappresentano una parte irrisoria delle entrate correnti, pari mediamente allo 0,5%.

- **Attività di Alta Formazione**

Anche nel triennio in esame la Stazione Zoologica ha attivato, in quanto suo compito per legge, la formazione di personale scientifico e tecnico, italiano e straniero, mediante borse di studio, dottorati di ricerca, assegni di ricerca, contratti d'opera, tirocini e tesi di laurea nelle seguenti discipline: biochimica e biologia molecolare, fisiologia comparata, biologia cellulare, neurobiologia, scienze del comportamento animale, oceanografia biologica, ecologia del benthos, botanica marina, ecofisiologia e acquariologia.

In particolare, l'Ente cura due programmi di Dottorato: uno nazionale, in collaborazione con varie Università italiane, l'altro internazionale, in collaborazione con la Open University (Londra) ormai da anni consolidato. Circa quest'ultimo la Stazione Zoologica opera secondo regole internazionali, consentendo agli studenti di ottenere il titolo PhD che poi trova degna equipollenza con il Dottorato nazionale. Nel corso degli ultimi tre anni hanno frequentato il Programma di Dottorato internazionale (OU) presso la Stazione Zoologica circa 270 studenti.

La Stazione Zoologica ha organizzato anche *short corse* e *workshops* per laureati, dottorati, post laureati e ricercatori nelle varie aree scientifiche, nonché brevi corsi per studenti di scuole medie superiori ad indirizzo tecnico.

Alla Stazione Zoologica si svolgono seminari di livello internazionale aperti a tutta la comunità scientifica locale e nazionale. Nel corso del triennio in esame sono stati organizzati seminari nei vari campi di ricerca di interesse dell'Istituto tenuti da conferenzieri italiani e stranieri. Quest'attività ha comportato continui contatti fra i ricercatori dell'Istituto e quelli provenienti da altri istituti similari italiani e internazionali, concorrendo alla diffusione della conoscenza della Stazione stessa.

2.1 Attività programmate nel 2010-2012

Lo stato di attuazione delle attività condotte nel corso del triennio in esame è articolato secondo le principali linee di azione (Biodiversità marina; Organismi marini come modello dello studio di biologia; evoluzione ed ecologia; Funzionamento degli ecosistemi marini; Biotecnologie marine ecc.) definite nel Piano programmatico triennale dell'Ente.

La sintesi dello stato di attuazione dei programmi è di seguito esposta.

Linea 1 Biodiversità marine

Linea 1

Numero progetti	2
Pubblicazioni	12
Altri prodotti	4

La necessità di preservare la biodiversità nell'ambiente marino e terrestre è tra le priorità della PRN. La Marine Strategy Framework Directive (MSFD) identifica la biodiversità come il principale descrittore per la qualità delle acque marine. La blue economy, futuro per l'economia europea, presuppone, negli oceani, la conservazione della biodiversità, che la blue biotechnology esplorerà per fini biotecnologici e biomedici.

Come è noto i cambiamenti climatici producono effetti sugli organismi marini che si sommano a quelli derivati dagli impatti antropici diretti. Lo studio della biodiversità diventa quindi una attività fondamentale per la corretta gestione e conservazione.

Gli obiettivi di questa linea di ricerca comprendono due diversi aspetti:

- 1) Indagine sulla struttura genetica delle popolazioni di specie marine ad alta valenza ecologica;
- 2) Applicazione approccio integrato alla tassonomia delle microalghe unicellulari e allo studio del ruolo funzionale della biodiversità in organismi marini bentonici.

La linea di ricerca si articola in quattro progetti e verte in gran parte attorno a due siti di osservazione e sperimentazione naturali nel Golfo di Napoli: il sito LTER-MC plancton (Long Term Ecological Research) ed il sito del Castello Aragonese sull'Isola

d'Ischia, in cui una fonte naturale di CO₂ permette di creare condizioni a basso pH che simulano le condizioni possibili in scenari futuri.

Comprendere la dinamica dei cambiamenti dell'ecosistema mare ha enormi implicazioni dirette per la specie umana, ma allo stesso tempo permette l'avanzamento della conoscenza nonché la ricerca applicata e l'eccellenza scientifica (Horizon 2020). La tematica ambientale nelle sue varie accezioni e trasversalità, la tutela dell'ambiente marino, fonte di sostentamento, energia e biotecnologie ed il rafforzamento degli strumenti per le decisioni del policy maker sono fra le priorità del Programma Nazionale di Ricerca e delle linee guida della Comunità Europea nonché della SZN.

Linea 2 –Organismi marini come sistemi modello dello studio della biologia, evoluzione ed ecologia

Linea 2

Numero di Progetti	4
Pubblicazioni peer-reviewed	18
Altre pubblicazioni	4
Altri prodotti	5

La vita, come ci indica lo studio dei fossili, è iniziata nel mare dove tuttora vengono trovati più reperti che in qualsiasi altro ambiente terrestre. Questa caratteristica è uno dei motivi per i quali gli organismi marini possono rappresentare una risorsa di sistemi-modello originali per la ricerca in tutti i campi della biologia.

Negli ultimi anni la ricerca alla SZN ha permesso di affinare gli strumenti più avanzati per lo studio di alcuni organismi marini scelti come modello per rispondere a specifiche domande nel campo della biologia della riproduzione e dello sviluppo, della fisiologia e del comportamento anche in relazione all'ambiente. Sono state realizzate ricerche importanti quali: mantenimento e "coltivazione" di organismi marini, collezioni di mutanti, transgenici, cloni, cDNA e DNA genomico, collezioni storiche di campioni, banche dati per la genomica e protocolli sperimentali per lo studio della fisiologia.

Linea 3 – Funzionamento degli ecosistemi marini: dinamica interna e risposta alle forzanti esterne**Linea 3**

Numero di Progetti	4
Pubblicazioni peer-reviewed	29
Altre pubblicazioni	10
Altri prodotti	14

Una delle domande più ricorrenti e pressanti poste dalla società e fortemente presente nella comunità scientifica riguarda come l'insieme degli organismi organizzati in comunità ed ecosistemi stanno rispondendo e risponderanno alle pressioni imposte dall'attività climatica. La Linea 3 attiene ai detti quesiti attraverso lo studio del funzionamento degli ecosistemi marini.

Linea 4 – Biotecnologie marine**Linea 4**

Numero di Progetti	3
Pubblicazioni peer-reviewed	5

Studi effettuati sull'ecologia chimica e saggi biologici basati sulle interazioni chimiche tra gli organismi hanno portato di recente alla creazione di una nuova linea di ricerca sulle applicazioni biotecnologiche dei metaboliti secondari marini, in particolare quelli prodotti da microalghe. Questa linea di ricerca è stata consolidata nel 2011 grazie a tre Programmi operativi nazionali (PON) ed a un progetto europeo (PharmaSea) assegnati alla SZN nel 2012, per indagare le possibili applicazioni dei prodotti naturali da microalghe per la scoperta di nuovi farmaci.

La Stazione Zoologica è stata coinvolta nelle politiche europee in materia di sviluppo delle biotecnologie marine, partecipando alla stesura del "position paper 15 del Marine Board sulle biotecnologie marine", poi presentato alla Conferenza UE EUROCEAN a Ostend (Belgio) nel 2010.

I prodotti marini sono di grande interesse anche nel settore cosmetico. Alcuni gruppi come Diatomee e flagellati sono particolarmente richiesti per il loro contenuto di omega-3. I carotenoidi sono un'altra fonte importante di composti bioattivi derivanti

da microalghe e sono sfruttati come coloranti alimentari, integratori, nutraceutici, e per uso cosmetico e farmaceutico. Il progetto SZN sulle biotecnologie marine è destinato a caratterizzare i nuovi prodotti naturali da microrganismi; in particolare le microalghe marine per applicazioni non solo come prodotti farmaceutici (Progetti 4.1), ma anche come integratori alimentari e cosmetici (Progetto 4.2).

2.2 Collaborazioni con Università italiane e straniere.

La Stazione Zoologica ha siglato una serie di accordi con varie istituzioni nazionali ed estere e partecipa in qualità di socio ad alcune società consortili ed è parte di vari "Network of Excellence" dell'Unione Europea di seguito elencati:

- a) Marine Genomics (MGE);
- b) Marine Biodiversity and Ecosystem Functioning (Marbef);
- c) European Marine Network (MARS Network);
- d) Euroceans.

Italian-Japanese Biological Association

Nell'ambito e nell'interesse della cooperazione e degli scambi scientifici tra l'Italia ed il Giappone, la Stazione Zoologica e L'Associazione Biologica Italo-Giapponese si sono impegnati a promuovere lo scambio e la cooperazione tra il personale scientifico della Stazione Zoologica ed i membri dell'Associazione Biologica Italo-Giapponese.

Marine Biological Laboratory, Woods Hole, MA, Stati Uniti

La Stazione Zoologica e il Marine Biological Laboratory (MBL) hanno sottoscritto un accordo per rafforzare la cooperazione e collaborazione scientifica fra l'Italia e gli Stati Uniti nel campo della biologia, ecologia marina, biologia molecolare ed evolutiva e le scienze ad esse correlate.

Università di Napoli Parthenope

Accordo di cooperazione scientifica il cui scopo è di promuovere, coordinare e sviluppare comuni attività di ricerca e di formazione nel campo dell'oceanografia fisica, chimica e biologica.

Istituto Centrale per la Ricerca Scientifica e Tecnologica Applicata al Mare

L'ICRAM e la Stazione Zoologica hanno stipulato una convenzione per la realizzazione di progetti finalizzati all'effettuazioni di monitoraggi, alla caratterizzazione dei fondali, alla valutazione delle attività antropiche sull'ambiente e/o alla programmazione di piani di recupero dell'ambiente e dell'ecosistema marino.

Bagnolifutura S.p.A.

La Società Bagnolifutura ha concesso alla Stazione Zoologica in comodato d'uso per cinque anni un'area di circa 300 mq sita in Bagnoli (NA), in cui è diventato operativo il Centro della Stazione Zoologica "Turtle Point", destinato alla riabilitazione delle Tartarughe Marine.

Bagnolifutura S.p.A., Comune di Napoli, Regione Campania

Protocollo di intesa per la realizzazione dell'Acquario Tematico delle Tartarughe Marine nell'ex Impianto Trattamento Acque di Bagnoli.

UNESCO-IOC (Intergovernmental Oceanographic Commission) e **COI** (Commissione Oceanografica Italiana).

L'accordo prevede di: favorire il flusso di informazioni, formulare proposte e promuovere attività e ricerche oceanografiche, fornire consulenze a organismi nazionali e internazionali operanti nel settore.

Rete nazionale LTER (Long Term Ecological Research)

L'Ente si è impegnato a espletare ricerche a lungo termine, che includono le attività sul plancton nell'Isola di Ischia.

La Stazione Zoologica ha inoltre stipulato accordi per lo sviluppo di ricerca di base ed applicata nei campi di propria competenza con l'Area di ricerca Europea (ERA), la Repubblica Cinese (Taiwan), Rio de Janeiro, ed i Ministeri dell'Ambiente e della tutela del Territorio e del Mare, della Pubblica Istruzione e con il C.N.R.

Partecipazioni a Consorzi o Società Consortili**Società Consortile "Bio Gem"**

La Stazione Zoologica insieme al Comune di Ariano Irpino (AV), la Comunità Montana di Ariano Irpino "Valle Ufita", il Comune di Accadia (FG) e la Provincia di Foggia ha costituito una società consortile per la Biotecnologia e la Genetica Molecolare nel Mezzogiorno d'Italia (BioGem).

Consorzio PROGEN

Riunisce istituzioni pubbliche e private dedicate alla ricerca scientifica nel campo della genetica medica, ricerca scientifica e formazione nel campo della genomica, con particolare riguardo a settori della nuova biotecnologia basata sulla conoscenza della sequenza completa del genoma di vari organismi e microrganismi.

Società Consortile SARiMED (c/o Conisma)

La Stazione Zoologica ha aderito alla società Consortile SARiMED per la gestione comune di navi e battelli oceanografici per la ricerca oceanografica e attività di supporto a programmi di formazione a tutti i possibili livelli.

Società Consortile AMRA

Centro di Competenza per l'analisi ed il monitoraggio del rischio ambientale, tramite attività di ricerca, servizi e formazione nel settore.

ATS Raggruppamento Temporaneo di Scopo AGROINNOVATECH

Nell'ambito del POR (Programma Operativo regionale) della Campania l'Ente ha aderito alla formazione del Polo "Agroinnovatech", Settore Agroalimentare.

La Stazione Zoologica ha, inoltre, in atto numerosi altri programmi realizzati con proprio personale o in collaborazione con altri gruppi di ricercatori stranieri (Arpac, APA (Agenzia per la Protezione dell'Ambiente), ISPRA, Coniama, ecc)

3. Gli Organi

Sono Organi della Stazione Zoologica : il Presidente; il Consiglio di amministrazione; il Consiglio Scientifico; il Collegio dei revisori dei conti. Tutti durano in carica quattro anni.

Nelle precedenti relazioni si è riferito in merito alla composizione ed alle funzioni dei detti organi, le une e le altre disciplinate dallo Statuto dell'Ente approvato dai Ministeri vigilanti, che vengono richiamate in questa sede in una breve sintesi con cenni alle vicende che hanno riguardato i tre esercizi in esame ed agli emolumenti attribuiti ai titolari delle cariche.

Il Presidente è nominato, con decreto del Presidente del Consiglio dei Ministri, tra eminenti studiosi delle discipline biologiche ed ha la rappresentanza legale dell'Ente, convoca e presiede il Consiglio di amministrazione ed il Consiglio scientifico; sovrintende alle attività scientifiche, culturali ed amministrative della Stazione Zoologica; riferisce annualmente al Ministro dell'Istruzione, dell'Università e della Ricerca sull'attività svolta dall'Ente; attende agli altri compiti previsti dalle legge e dai regolamenti.

Nei casi di necessità ed urgenza il Presidente adotta i provvedimenti di competenza del Consiglio di Amministrazione, al quale gli stessi sono sottoposti per la ratifica nella prima riunione successiva.

Al Presidente spettano un compenso annuo lordo pari al trattamento economico del Direttore generale, maggiorato del 20% nonché un gettone di presenza per ogni riunione alla quale partecipi.

Con nota n. 2457 del 5 febbraio 2013, il Ministro dell'Università e della ricerca ha accolto le dimissioni rassegnate dal Presidente dell'Ente e contestualmente ha autorizzato, al fine di garantire l'operatività della SZN, l'applicazione della disposizione prevista dall'art. 6, comma 3, dello Statuto vigente.

Con delibera del Consiglio di amministrazione n. 1 del 27 febbraio 2013 è stato designato come Presidente f.f. il Consigliere di amministrazione più anziano per la sola ordinaria amministrazione e per la rappresentanza legale dell'Ente.

Il Consiglio di amministrazione, scaduto il 19/12/2009, è stato rinnovato in data 10 ottobre 2011.

Il Consiglio Scientifico esercita funzioni consultive in ordine agli indirizzi scientifici e culturali della Stazione Zoologica ed esprime parere obbligatorio, ma non vincolante, sui programmi pluriennali di attività. L'attuale composizione del Consiglio Scientifico, definita con delibera del C.d.A., comprende sedici membri tra cui:

- il presidente della Stazione Zoologica, che lo presiede;
- il direttore generale;
- ricercatori e scienziati italiani e stranieri particolarmente esperti nei settori di attività di ricerca dell'Ente;
- ricercatori responsabili di strutture e programmi scientifici dell'Ente (in numero non inferiore a cinque e non superiore a otto).

I ricercatori sono nominati dal Consiglio di amministrazione su proposta conforme del Presidente, che si avvale del parere dei responsabili delle strutture e dei programmi scientifici dell'Ente.

L'attuale Consiglio scientifico, nominato con delibera del C.d.A. n. 2 del 21 marzo, 2012 dura in carica fino alla scadenza del mandato del Consiglio di amministrazione che lo nomina.

Ai componenti del Consiglio Scientifico compete esclusivamente un rimborso delle spese sostenute per la partecipazione alle sedute.

• **Il Collegio dei revisori dei conti** è stato ricostituito con decreto del Ministro dell'Università e della Ricerca in data 10 aprile 2012. L'Organo è composto da un rappresentante del Ministero vigilante con funzioni di Presidente e da due membri, aventi particolare esperienza nell'amministrazione e nella contabilità degli enti di ricerca, designati dal Consiglio di amministrazione.

Ai membri effettivi sono aggiunti due supplenti, rispettivamente designati dal Ministero sopraindicato e dal Consiglio di amministrazione dell'Ente.

Il Collegio attende a compiti di controllo e verifica della gestione amministrativa e contabile ed esercita le funzioni di controllo secondo le modalità previste dal codice civile.

Ai revisori dei conti spettano l'indennità di carica ed il gettone di presenza che non risultano modificati da quelli indicati nella delibera del C.d.A. n.13/1997.

3.1 Analisi della spesa per gli Organi

Gli assegni e le indennità erogate al Presidente della Stazione Zoologica mostrano un trend in flessione che si stabilizza in 120,6 migliaia di euro negli esercizi 2011 e 2012 (155,9 migliaia di euro nel 2010).

Ai componenti del Consiglio di amministrazione sono stati attribuiti compensi ed indennità che risultano in notevole contrazione nel periodo considerato, con il valore meno elevato nel 2011 pari a 6,5 migliaia di euro per componente (11,8 migliaia di euro nel 2010).

Analogamente i compensi spettanti al Collegio dei Revisori mostrano cifre in flessione in tutto il periodo di riferimento (nel 2012 sono pari a 13,9 migliaia di euro).

I membri del Consiglio scientifico, che non percepiscono compensi, ma solo rimborsi delle spese sostenute, nel 2010 e nel 2011 non hanno ricevuto nessun rimborso.

Complessivamente il totale della spesa per gli organi, flette del 23,2% (cfr. prospetto n. 1).

Quanto **all'incidenza della detta spesa sul totale delle spese correnti** si rileva una costante diminuzione passando dall'1,7 del 2009 all'1,2 del 2012.

La tabella di seguito riportata mostra le variazioni della spesa totale per gli organi (- 23,2), nell'arco dei tre anni presi in esame (cfr. prospetto n. 1).

**GESTIONE DI PARTE CORRENTE- COMPETENZA- SPESE
PER ORGANI****Prospetto n.1**

(migliaia di euro)

TIPOLOGIA DI SPESA	2009	2010	2011	2012
Assegno e indennità alla Presidenza	160,1	155,9	120,6	120,6
Compensi e rimborsi ai componenti Consiglio di Amministrazione	13,3	11,8	6,8	7,5
Compensi e rimborsi ai componenti Collegio dei Revisori dei conti	18,3	18	14,9	13,9
Indennità e rimborsi ai componenti del Collegio scientifico	39,0	29,1	0,0	0,0
Spese di funzionamento di organi collegiali	1,3	2,3	0,0	0,0
Altre uscite per gli organi dell'Ente	0,0	0,0	13,0	10,6
Contributi INPS, INAIL su compensi organi istituzionali	0,0	0,0	13,4	13,4
IRAP su compensi organi istituzionali	0,0	0,0	10,2	12,2
TOTALE	232,0	217,1	178,9	178,2

Per ciò che concerne le consulenze intese come "pareri richiesti ad esperti" (deliberazione Corte dei conti a Sezioni Riunite n. 6/2005), l'Amministrazione non ha conferito nessun incarico di consulenza.

INCIDENZA SPESA ORGANI IN RAPPORTO ALLA SPESA CORRENTE ANNI 2009- 2012

in migliaia di euro

ANNO	TOTALE SPESA CORRENTE	TOTALE SPESA PER GLI ORGANI	INCIDENZA %
2009	13.925,0	232,1	1,7%
2010	14.112,5	217,1	1,5%
2011	13.496,5	178,9	1,3%
2012	14.660,2	178,2	1,2%

3.2 Indennità per missioni erogate agli Organi dell'Ente

Per ciò che concerne i compensi erogati agli Organi a titolo di missioni dal 2010 al 2012 la spesa complessivamente erogata è esposta nella seguente tabella e mostra un trend in forte discesa.

Importi per lo più limitati nel tempo e nella consistenza, sono stati erogati ai membri del consiglio scientifico quali rimborso spese.

MISSIONI LIQUIDATE ANNI 2010-2012			
	2010	2011	2012
Presidente	0,00	7.386,26	4.567,00
Consiglio di Amministrazione	0,00	3.738,96	4.449,82
Collegio dei Revisori dei Conti	285,50	529,50	1.535,86
Consiglio Scientifico	29.086,61	0,00	0,00
TOTALE	29.372,11	11.654,72	10.552,68

4. Il Personale

Con deliberazione del Consiglio di amministrazione n. 4 del 26 aprile 2005 è stata rideterminata la pianta organica nella consistenza di 432 unità; detta deliberazione è stata assunta in conformità alle disposizioni della legge 30 dicembre 2004, n. 311 ed in particolare dell'art. 1, comma 93. Le pubbliche amministrazioni, infatti, "sono tenute alla rideterminazione delle dotazioni organiche apportando una riduzione non inferiore al 5% della spesa complessiva", tenuto conto del processo di innovazione tecnologica. Nel rispetto delle indicazioni di finanza pubblica, ormai da alcuni anni le politiche governative, mirano al progressivo contenimento della spesa per il personale, sia pure in un contesto generale di riforma e di razionalizzazione degli assetti organizzativi. Peraltro va citata la circolare n. 3851 del 27/1/2008 con la quale il Dipartimento della Funzione Pubblica della Presidenza del Consiglio dei Ministri definisce l'attuale quadro normativo per la programmazione delle risorse umane tiene conto di due criteri concorrenti:

- del turnover secondo cui gli enti di ricerca pubblici possono procedere ad assunzioni di personale con rapporto di lavoro a tempo determinato entro il limite delle risorse relative alla cessazione di soli rapporti di lavoro a tempo indeterminato complessivamente intervenute nel precedente anno;
- della spesa del personale che deve essere sempre contenuta nel limite dell'80 per cento delle proprie entrate correnti complessive, come risultanti dal bilancio consuntivo dell'anno precedente.

A tali vincoli si aggiunge che il reclutamento del personale a tempo indeterminato può essere effettuato nei limiti della dotazione organica vigente così come determinata a seguito della legge 311/2004 o modificata ad invarianza di spesa.

Rispetto all'organico permangono ancora posti non coperti (10), soprattutto nel ruolo tecnico professionale, situazione questa che l'Ente ha ritenuto di fronteggiare, sia pure parzialmente, mediante l'assunzione di personale con contratto a tempo determinato – che peraltro non può essere destinato a coprire carenze strutturali – la cui consistenza, al termine del 2012 risulta diminuita rispetto agli anni precedenti (10 unità) (cfr. prospetto n.2).

Peraltro, la circolare n. 40 del 23 dicembre 2010 del Ministero dell'Economia e delle Finanze conferma per gli enti di ricerca le disposizioni previste dall'art. 1, comma 187, della legge n. 266 del 2005 secondo il quale detti Enti possono avvalersi di personale a tempo determinato con convenzioni ovvero con contratti di collaborazione

coordinata e continuativa, nel limite massimo del 60% della spesa sostenuta per la stessa finalità nell'anno 2003.

4.1 Il Direttore Generale

Il Direttore Generale, ai sensi dell'art. 7 dello Statuto della Stazione Zoologica, è nominato con delibera del Consiglio di amministrazione su proposta conforme del Presidente. Egli coordina tutte le attività della Stazione ed assicura gli adempimenti di carattere tecnico-amministrativo; partecipa con voto consultivo alle riunioni del Consiglio d'amministrazione e provvede all'esecuzione delle decisioni degli Organi di amministrazione.

Il Direttore Generale attuale è stato nominato con effetto dall'1-1-2009, con delibera del Consiglio di amministrazione n. 4 del 3 novembre 2008.

Il trattamento economico spettante al Direttore Generale è stato definito con decreto del Presidente della Repubblica 12 febbraio 1991, n. 171 e successive modificazioni e integrazioni (Delibera n. 4 del 3 novembre 2008) e consiste nel compenso spettante al Dirigente di ricerca di I livello, VII fascia stipendiale, maggiorato del 40%.

Prospetto n. 2

PERSONALE IN SERVIZIO

LIVELLO E PROFILO	Dotazione organica Legge 26-04-2005 n.4	personale in servizio al 31.12.2010	personale in servizio al 31.12.2011	personale in servizio al 31.12.2012
Dirigente di ricerca	6	6	6	5
Dirigente tecnologo	2	2	2	1
Primo ricercatore	17	16	16	16
Primo tecnologo	2	2	2	2
Ricercatore	15	14	14	14
Tecnologo	18	14	14	15
Collaboratore T.E.R.	13	13	11	11
Collaboratore T.E.R.	9	7	7	7
Collaboratore T.E.R.	17	12	12	16
Operatore tecnico	3	3	3	2
Operatore tecnico	3	2	2	2
Operatore tecnico	5	3	3	3
Totale Area Ricerca	110	94	92	94
Dirigente	0	0	0	0
Funzionario	3	3	3	3
Funzionario	1	0	0	0
Collaboratore amm.vo	3	3	3	3
Collaboratore amm.vo	2	2	2	2
Collaboratore amm.vo	11	9	9	9
Operatore amm.vo	2	2	1	1
Totale Area Amm.va	22	19	18	18
Totale Personale in servizio	132	113	110	112
Personale non di ruolo		12	12	10
TOTALE GENERALE		125	122	122

Prospetto n.3

COSTO DEL PERSONALE anni 2010-2012

	2010	2011	variaz %	2012	variaz %
A) ONERI PERSONALE IN ATTIVITA' DI SERVIZIO					
compenso al direttore generale	136,0	136,2	0,1%	136,2	0,0%
competenze fisse al personale a tempo indeterminato	3.927,7	4.069,0	3,6%	3.927,3	-3,5%
competenze arretrate	108,7	4,7	-95,7%	0,0	-100,0%
altre indennità al personale a tempo indeterminato	24,8	28,3	14,1%	33,6	18,7%
salario accessorio liv.I-III a tempo indet.	137,7	150,0	8,9%	150,0	0,0%
A.N.F. per il personale dipendente	17,4	21,0	20,7%	29,6	41,0%
fondo per il miglioramento dell'efficienza dell'ente a t. indet.	391,9	395,5	0,9%	402,4	1,7%
competenze al personale a t. determinato	123,5	223,3	80,8%	222,3	-0,4%
competenze al personale a t. determinato su fondi a t. indet.	226,8	183,5	-19,1%	147,6	-19,6%
oneri previd.e ass. a carico dell'ente per il pers. a t. indet.	1.105,9	1.129,4	2,1%	1.098,5	-2,7%
oneri previd.e ass. a carico dell'ente per il pers. a t.determinato	99,8	106,4	6,6%	97,3	-8,6%
oneri previd.e ass. a carico dell'ente per il Direttore generale	35,5	35,4	-0,3%	35,4	0,0%
rimborso spese viaggi per missioni di servizio	15,5	2,9	-81,3%	3,3	13,8%
amministrazioni varie	16,2	0,0	-100,0%	0,0	0,0%
rimborso spese viaggi per missioni di ricerca	0,0	23,9	0,0%	20,8	-13,0%
rimborso spese viaggi per missioni del Direttore Generale	0,0	2,9	0,0%	4,4	51,7%
rimborso spese viaggi per missioni presso enti e organismi internaz e comunitari	0,0	4,9	0,0%	1,0	-79,6%
Irap per personale a tempo indeterminato	0,0	390,1	0,0%	377,7	-3,2%
Irap per personale a tempo determinato	0,0	19,2	0,0%	18,9	-1,6%
Irap per personale a tempo determinato su fondi esterni	0,0	15,7	0,0%	12,5	-20,4%
Irap per il Direttore Generale	0,0	11,6	0,0%	11,6	0,0%
TOTALE A	6.367,4	6.953,9	9,2%	6.730,4	-3,2%
B) BENEFICI ASSISTENZIALI E SOCIALI					
benefici di natura assistenziale e sociale	69,0	53,1	-23,0%	63,4	19,4%
formazione del personale	0,0	0,0	0,0%	0,5	0,0%
buoni pasto o mensa	0,0	162,9	0,0%	152,4	-6,4%
TOTALE B	69,0	216,0	0,0%	216,3	0,1%
C) ACCANTONAMENTO PER IL TFR					
	752,1	388,5	-48,3%	436,8	12,4%
TOTALE C	752,1	388,5	-48,3%	436,8	12,4%
TOTALE A+B+C	7.188,5	7.558,4	5,1%	7.383,5	-2,3%

4.2 La dinamica del costo del personale

Quanto al costo globale sostenuto per il personale in servizio negli esercizi considerati (comprensivo di stipendi, oneri sociali, trattamento di quiescenza ed altri costi), si rileva nel 2011 un aumento del 5,1% e poi una flessione nel 2012 (-2,3%), anno in cui si attesta a 7.383,5 migliaia di euro (cfr. prospetto n. 3).

In analogia a quanto detto in precedenza, il costo unitario medio pur in flessione (da 68,1 migliaia di euro del 2009 passa a 62 migliaia di euro nel 2012) mostra un picco elevato nel 2011 (65,2 migliaia di euro) in relazione all'aumento degli oneri del personale in servizio (7.170 migliaia di euro rispetto ai 6.436 del 2010).

5. L'analisi delle gestioni 2010-2012

In applicazione agli articoli 6, 7 ed 8 della legge 168/89, che ha conferito autonomia regolamentare, amministrativa, contabile e finanziaria agli enti pubblici di ricerca, il Consiglio di Amministrazione dell'Ente ha approvato, con delibera n.6 del 30 giugno 2008, **il nuovo regolamento di amministrazione e contabilità** ispirato ai principi contabili di cui al DPR 97/2003, anche se l'Istituto non è un diretto destinatario del richiamato DPR.

Il Rendiconto Generale, ai sensi del citato Regolamento, è costituito da: a) conto del bilancio nella sua parte decisionale e gestionale, b) conto economico, c) stato patrimoniale, d) nota integrativa.

Inoltre è accompagnato da: a) situazione amministrativa, b) relazione sulla gestione del Presidente che evidenzia l'andamento della gestione dell'Ente, c) relazione del Collegio dei revisori dei conti.

Al Rendiconto Generale è unita la situazione di cui all'allegato 10 del Regolamento, la quale evidenzia: la consistenza dei conti di tesoreria all'inizio dell'esercizio, gli incassi ed i pagamenti fatti nell'anno in conto competenza ed in conto residui ed il saldo alla chiusura dell'esercizio; il totale complessivo delle somme rimaste da riscuotere e da pagare alla fine dell'esercizio; l'avanzo o il disavanzo di amministrazione.

Al Rendiconto generale sono allegati inoltre:

- 1) l'elenco analitico dei residui attivi e passivi distinti per esercizio finanziario e per capitolo;
- 2) le deliberazioni del Consiglio di Amministrazione che dispongono le variazioni dei residui attivi e passivi.

DATE BILANCI PREVENTIVI E CONSUNTIVI 2010/2012

ESERCIZI	BILANCIO PREVENTIVO	COLLEGIO DEI REVISORI	BILANCIO CONSUNTIVO	COLLEGIO DEI REVISORI
2010	delibera n. 1 del 17/12/2009	verbale n.24 del 16/06/2009	delibera n.3 del 25/07/2011	verbale n.32 del 13/06/2011
2011	delibera n. 2 del 21/12/2010	verbale n.30 del 21/12/2010	delibera n.3 del 02/08/2012	verbale n.3 del 01/08/2012
2012	delibera n. 2 del 15/12/2011	verbale n.36 del 12/12/2011	delibera n.3 del 29/04/2013	verbale n.11 del 16/04/2013

5.1 Le risultanze di sintesi

I risultati di sintesi mostrano tutti un andamento notevolmente in crescita: nel 2012 l'avanzo finanziario raggiunge i 10.496 migliaia di euro (579,7 migliaia di euro nel 2009); l'avanzo di amministrazione, pari a 21.290 migliaia di euro, risulta raddoppiato rispetto a quello evidenziato in ognuno dei tre precedenti esercizi; l'avanzo economico tocca la cifra di 3.532 migliaia di euro (1.569 migliaia di euro nel 2011; 1.549 migliaia di euro nel 2010 ed un disavanzo di 24.464 nel 2009); anche il patrimonio netto, per i costanti positivi risultati economici dei precedenti esercizi, si stabilizza nel 2012 su 13.633 migliaia di euro (6.616 migliaia di euro nel 2009).

RISULTANZE DI SINTESI

	in migliaia di euro			
	2009	2010	2011	2012
Avanzo/disavanzo finanziario	579,7	552,9	1.268,3	10.496,4
Avanzo di amministrazione	9.497,6	9.169,50	10.478,2	21.290,6
Avanzo/disavanzo economico	-24.464,5	1.549,0	1.569,2	3.532,3
Patrimonio netto	6.616,0	8.165,1	9.734,3	13.633,1

6. I rendiconti finanziari

Nel triennio in esame si denota un trend in ascesa delle entrate, anche se nel 2011 diminuiscono passando da 16.230 migliaia di euro del 2010 a 15.489 migliaia di euro per poi raggiungere 26.194 migliaia di euro nel 2012 con un aumento del 60%.

L'andamento delle spese, si presenta ondivago, anche se diminuisce complessivamente del 24% nel periodo oggetto di analisi.

Le spese correnti passano da 13.496 migliaia di euro del 2011 e si attestano nel 2012 su 14.660 migliaia di euro (+4%).

I risultati finali mostrano, in tutto il triennio, avanzi finanziari con la punta più elevata nel 2012 pari a 10.496 migliaia di euro (1.268 migliaia di euro nel 2011 e 553 migliaia di euro nel 2010).

Dall'analisi dei rendiconti finanziari si rileva che è stato individuato, per la struttura organizzativa dell'Ente, un solo centro di responsabilità di primo livello, corrispondente alla Direzione Generale.

Prospetto n. 4**RENDICONTI FINANZIARI**

in migliaia di euro

	2009	2010	2011	2012
ENTRATE				
ENTRATE CORRENTI	16.365,8	16.230,0	15.489,0	26.194,2
ENTRATE IN CONTO CAPITALE	3,6	29,9	0,0	0,0
ENTRATE PER PARTITE DI GIRO	2.585,9	4.309,2	11.764,1	3.835,3
TOTALE ENTRATE	18.955,3	20.569,1	27.253,1	30.029,5
SPESE				
SPESE CORRENTI	13.925,4	14.112,5	13.496,5	14.660,2
SPESE IN CONTO CAPITALE	1.864,3	1.594,6	724,1	1.037,5
SPESE PER PARTITE DI GIRO	2.585,9	4.309,1	11.764,2	3.835,4
TOTALE SPESE	18.375,6	20.016,2	25.984,8	19.533,1
AVANZO FINANZIARIO	579,7	552,9	1.268,3	10.496,4

6.1 Le entrate correnti

Le entrate della Stazione Zoologica nel triennio 2010-2012 sono costituite dalle seguenti voci:

- a) contributi a carico dello Stato;
- b) contributi da parte della Regione Campania;
- c) trasferimenti da parte di altri enti pubblici e privati,
- d) altre entrate in cui confluiscono:
 - proventi Acquario;
 - redditi e proventi patrimoniali;
 - poste correttive di spese correnti, ecc..

Le entrate correnti fanno registrare, in termini di accertamenti, dal 2009 al 2012 una crescita complessiva del 60 %.

In particolare le entrate derivanti da trasferimenti correnti registrano un andamento discontinuo: nel 2011 flettono a 15.400 migliaia di euro rispetto al precedente esercizio, per poi aumentare nuovamente, raggiungendo la cifra di 26.105 migliaia di euro, aumento attribuibile per lo più alle entrate finalizzate derivanti da attività convenzionate.

Tra le "Altre entrate" si rilevano i proventi, seppur modesti, provenienti dalla gestione dell'"Acquario", che mostrano la punta più elevata nel 2009 (82 migliaia di euro), mentre si registrano introiti più limitati nel 2010 (42,3 migliaia di euro) nel 2011 (38,9 migliaia di euro) e nel 2012 (36,8 migliaia di euro) a causa dei lavori di restauro effettuati nel triennio.

Quanto all'incidenza delle singole voci, è da considerare che la Stazione Zoologica ha natura di ente a finanza totalmente derivata (marginale è infatti il peso delle c.d. entrate proprie), con fonti di finanziamento costituite in maniera preponderante dal contributo ordinario dello Stato che ha rappresentato mediamente, nel periodo in esame, il 96% delle entrate correnti.

Come già accennato, limitati contributi sono stati erogati dalla Regione Campania nell'anno 2010, mentre i proventi da parte di altri Enti pubblici mostrano percentuali d'incidenza via via più limitati.

6.2 Le uscite correnti

Le uscite correnti crescono in modo non uniforme ed aumentano complessivamente del 5,3%, passando da 13.925 migliaia di euro del 2009 a 14.660 del 2012. Gli "interventi diversi", fra cui si distinguono le prestazioni istituzionali, flettono notevolmente nel 2011 per poi crescere nuovamente nel 2012.

Per ciò che concerne l'incidenza, circa il 70% delle dette spese è assorbito da quelle per il "funzionamento" dell'Istituto e di esse più del 60% è destinato a coprire gli oneri per il personale.

Detta situazione conferma la notevole rigidità del bilancio della SZN, che peraltro è connotazione comune a tutti gli enti di ricerca.

6.3 La gestione in conto capitale

6.3.1 Le entrate

Le entrate derivanti da trasferimenti in conto capitale si rilevano solo nel 2010 ed ammontano a cifre modeste (29,9 migliaia di euro).

6.3.2 Le uscite in conto capitale

Le uscite in conto capitale registrano un trend altalenante e complessivamente una flessione del 44,3%. In effetti nel 2011 diminuiscono del 54,6% per poi aumentare nel 2012 passando da 724 migliaia di euro a 1.037 migliaia di euro.

In particolare si contraggono le acquisizioni immobiliari e quelle tecniche.

Prospetto n.5

RENDICONTO FINANZIARIO GESTIONALE parte corrente

in migliaia di euro

Centro di responsabilità Amm.va "Unico" (Direttore Generale)		2009	2010	2011	2012
1.01	TITOLO I - ENTRATE CORRENTI				
1.01.02	Entrate derivanti da trasferimenti correnti				
1.1.2.1	Entrate derivanti da trasferimenti da parte dello Stato	14.482,5	15.815,4	14.074,4	17.428,00
1.1.2.2	Entrate derivanti da trasferimenti da parte delle Regioni	0	141,6	0	0
1.1.2.3	Entrate derivanti da trasferimenti da parte di Comuni e Province	0	0	0	0
1.1.2.4	Entrate derivanti da trasferimenti da parte di altri enti pubblici e privati	1.743,0	120,4	58,5	31,8
1.1.2.8	Entrate finalizzate derivanti da attività convenzionate	0	0	1.267,10	8.645,4
		16.225,5	16.077,4	15.400,0	26.105,20
1.01.03	Altre Entrate				
1.1.3.1	Entrate derivanti dalla vendita di beni e prestazione di servizi	82,1	42,3	38,9	36,8
1.1.3.2	Redditi e proventi patrimoniali	0	0	0	0,0
1.1.3.3	poste correttive e compensative di uscite correnti	58,1	101	34,1	48,7
1.1.3.4	Entrate non classificabili in altre voci	0	9,3	16,0	3,5
		140,2	152,6	89,0	89,0
	TOTALE ENTRATE CORRENTI	16.365,7	16.230,0	15.489,0	26.194,2
Centro di responsabilità Amm.va "Unico" (Direttore Generale)		2009	2010	2011	2012
1.01	TITOLO I - USCITE CORRENTI				
1.01.01	Funzionamento				
1.1.1.1	Uscite per gli organi dell'Ente	232,3	217,1	178,9	178,2
1.1.1.2	Oneri per il personale in attività di servizio	7.147,9	6.436,4	7.169,9	6.946,70
1.1.1.3	Uscite per acquisto di beni di consumo e servizio	2.293,3	2.041,0	3.242,1	3.425,50
		9.673,5	8.694,5	10.590,9	10.550,4
1.01.02	Interventi diversi				
1.1.2.1	Uscite per prestazioni istituzionali	3.109,9	2.891,0	929,7	1.063,8
1.1.2.2	Trasferimenti passivi	555,9	1.971,3	1.697,00	1.770,6
1.1.2.3	Oneri finanziari	2,2	21,6	20,3	1,9
1.1.2.4	Oneri tributari	583,2	513,8	90	86,7
1.1.2.5	Poste correttive e compensative di entrate correnti	0	0	0	0,0
1.1.2.6	Uscite non classificabili in altre voci	0	19,9	14,3	0,0
1.1.2.7	contratti di ricerca e convenzioni	0	0	47,7	1.080,6
		4.251,2	5.417,6	2.799,0	4.003,6
1.01.04	Trattamento di quiescenza integrativo e sostitutivo				
1.1.4.1	Oneri per il personale in quiescenza	0	0	0	0
1.1.4.2	Accantonamento TFR	0,3	0,4	0,4	0,4
		0,3	0,4	0,4	0,4
1.01.05	Accantonamenti fondi rischi e oneri				
1.1.5.1	Accantonamenti fondi rischi e oneri	0	0	0	0
1.01.06	Versamenti al bilancio dello stato	0	0	106,2	105,8
		0	0	106,2	105,8
	TOTALE USCITE CORRENTI	13.925,0	14.112,5	13.496,5	14.660,2

prospetto n.6

Rendiconto finanziario gestionale in conto capitale

in migliaia di euro

Centro di responsabilità amministrativa "Entrate"		2009	2010	2011	2012
1.02	TITOLO II ENTRATE IN CONTO CAPITALE				
1.02.01	Alienazione di immobili e diritti reali e risconti crediti	0	0	0	0
1.02.02	Entrate derivanti da trasferimenti in conto capitale	3,6	29,9	0	0
1.02.03	Accensione di prestiti	0	0	0	0
TOTALE ENTRATE IN CONTO CAPITALE		3,6	29,9	0	0
Centro di responsabilità amministrativa "Uscite"		2009	2010	2011	2012
1.02	TITOLO II USCITE IN CONTO CAPITALE				
1.02.01	Investimenti				
1.2.1.1	Acquisizioni beni di uso durevole ed opere immobiliari	472,2	1,9	244,3	27,5
1.2.1.2	Acquisizioni immobilizzazioni tecniche	485,6	421,1	385,2	325,8
1.2.1.5	Indennità di anzianità e similari al personale cessato dal servizio	904,4	1.171,6	94,6	666,1
1.2.1.7	spese per ricerca campo didattico artistico musicale				18,1
1.02.02	oneri comuni	0	0	0	0
1.02.03	accantonamento per spese future	0	0	0	0
1.02.04	accantonamento per ripristino investimenti	0	0	0	0
TOTALE USCITE IN CONTO CAPITALE		1.862,2	1.594,6	724,1	1.037,5

7. I residui

Il regolamento di contabilità della Stazione Zoologica, all'art. 42, prevede che ad ogni conto consuntivo sia allegata la situazione dei residui distintamente per esercizio di provenienza e per capitolo.

Il regolamento citato prevede inoltre che le variazioni dei residui formino oggetto di apposita deliberazione del C.d.A. sulla quale esprime il proprio parere il Collegio dei revisori.

Il conto totale dei residui alla chiusura di ciascun esercizio considerato è riportato nel prospetto n.7.

La valutazione complessiva del fenomeno permette di identificare le variazioni percentuali intervenute di anno in anno.

Per ciò che concerne **la massa degli attivi**, si rileva un andamento non omogeneo nel triennio oggetto di referto. In particolare nel 2011, si evidenzia una flessione del 13%, mentre nel 2012 i residui attivi crescono del 22%, raggiungendo la cifra di 6.167 migliaia di euro.

In effetti, l'andamento dei residui attivi è fortemente influenzato dalla dinamica con la quale sono accreditati i finanziamenti per i programmi di ricerca. La necessità di ricorrere spesso a forme alternative di finanziamento presso istituzioni nazionali e sopranazionali, che erogano le risorse solo dopo la formale rendicontazione delle spese sostenute, hanno senza dubbio influenzato l'ammontare del volume dei residui.

Per ciò che concerne il volume **dei residui passivi**, questo aumenta nel 2010 (8,3%, e nel 2011 + 123,7%) mentre poi flette notevolmente nel 2012 (-25%).

Come già è stato sottolineato, l'entità della massa passiva è da collegarsi per lo più alla realizzazione di programmi di ricerca aventi spesso durata pluriennale. Ciò è causato dal fatto che per l'accertamento delle disponibilità globali esistenti in un periodo di tempo l'Ente deve assumere un unico atto di impegno per l'intera durata del progetto.

Prospetto n. 7

RESIDUI

residui attivi anni -2010 -2012

	2009	2010	variaz %	2011	variaz %	2012	variaz %
Residui attivi dell'esercizio	1.901,1	343,4	81,9%	1.238,2	261%	1.598,9	29,1%
Residui attivi esercizi precedenti	6.068,4	5.478,5	-0,1	3.801,7	-31%	4.567,7	20,1%
Totale	7.969,5	5.821,9	-0,3	5.039,9	-13%	6.166,6	22,4%

residui passivi anni -2010 -2012

	2009	2010	variaz %	2011	variaz %	2012	variaz %
Residui passivi dell'esercizio	3.560,8	4.087,4	14,8%	9.683,3	1,4	6.509,2	-32,8%
Residui passivi esercizi precedenti	805,9	641,9	20,3%	898,1	0,4	1.460,9	62,7%
Totale	4.366,7	4.729,3	8,3%	10.581,4	123,7	7.970,1	-24,7%

Il tasso di smaltimento, relativamente alla gestione di parte corrente, dei residui attivi e passivi nel corso di ogni esercizio del triennio è rappresentato da indicatori specifici da cui risulta in calo non omogeneo l'indice per gli attivi che passa dal 29% del 2010 al 34% del 2011 ed al 9% nel 2012; per i residui passivi, invece si rileva un tasso di smaltimento per lo più omogeneo: decresce nel 2011 (80,7) per poi aumentare nuovamente nel 2012 (86).

Quanto all'**incidenza dei residui attivi**, essa appare più elevata all'inizio del periodo in osservazione (nel 2010 era pari al 37,6%), subisce una flessione nel 2011 e decresce ancor più nel 2012, anni in cui l'indice di incidenza presenta valori pari al 21% ed al 17% delle entrate accertate, in aumento nel 2012.

Trend in aumento presenta l'**incidenza dei passivi** che nel 2012 si attesta al 52%.

8. Il prospetto di riconciliazione

Lo stato patrimoniale e il conto economico sono redatti secondo le disposizioni previste dagli art. 2424 e 2425 del c.c. per quanto applicabili, e risultano presentati secondo gli schemi degli artt. 36 e 37 del Regolamento di amministrazione, contabilità e finanza n.97/2003.

Il risultato della gestione è stato ottenuto utilizzando un allegato al conto economico, **il prospetto di riconciliazione**, introdotto dal settimo comma dell'art. 36 del regolamento di amministrazione, contabilità e finanza, quale raccordo tra la contabilità finanziaria e quella economica, attraverso il quale sono state operate integrazioni e rettifiche nel rispetto del principio della competenza.

Tutti gli elementi economici non rilevati nel conto del bilancio, che incidono sul risultato finale (utile/perdita), trovano la loro allocazione nel prospetto riconciliazione.

Il Collegio sindacale ha espresso parere positivo all'approvazione dei prospetti di riconciliazione per il triennio in esame osservando che il suddetto documento è stato predisposto secondo lo schema previsto dalla normativa e dal regolamento dell'Ente ed attestando la corrispondenza del rendiconto alle norme che disciplinano i criteri di redazione e valutazione, esprimendo parere favorevole per l'approvazione dei rendiconti, salvo i rilievi formulati in ordine ai sensibili scostamenti tra spese effettuate e relative previsioni.

9. Lo stato patrimoniale

Lo stato patrimoniale evidenzia la consistenza degli elementi attivi passivi che la gestione economica-finanziaria ha prodotto, alla fine dell'anno sul patrimonio dell'ente.

I criteri di valutazione adottati risultano invariati rispetto a quelli adottati negli esercizi precedenti e si conformano alle disposizioni contenute nell'allegato 14 del DPR n. 97/2003.

Patrimonio netto

Il netto patrimoniale della Stazione Zoologica, alla fine del 2012, risulta aumentato del 106% (passa da 6.616 migliaia di euro del 2009 a 13.633 migliaia di euro del 2012) per effetto degli avanzi economici accertati negli esercizi precedenti.

Nei seguenti prospetti sono analiticamente indicate le voci del patrimonio netto.

Nella voce riserve di rivalutazione è allocata la rivalutazione dell'immobile di proprietà dell'Ente sito nel Comune di Ischia.

Nei seguenti prospetti si evidenzia la variazione del patrimonio netto nel triennio oggetto di analisi

ANNO 2010

DESCRIZIONE	Patrimonio netto al 31/12/2009	Incrementi	Decrementi	Patrimonio netto al 31/12/2010
Avanzi (disavanzi) economici	27.490.250,62	-	24.464.536,16	3.025.714,46
Avanzi (disavanzi) dell'esercizio	- 24.464.536,16	26.013.499,61	-	1.448.963,45
Riserve di rivalutazione	3.590.372,00	-	-	3.590.372,00
TOTALE	6.616.086,46	26.013.499,61	24.464.536,16	8.165.049,91

ANNO 2011

DESCRIZIONE	Patrimonio netto al 31/12/2010	Incrementi	Decrementi	Patrimonio netto al 31/12/2011
Avanzi (disavanzi) economici	3.025.714,46	1.548.963,45	-	4.574.677,91
Avanzi (disavanzi) dell'esercizio	1.548.963,45	20.286,36	-	1.569.249,81
Riserve di rivalutazione	3.590.372,00	-	-	3.590.372,00
TOTALE	8.165.049,91	1.569.249,81	-	9.734.299,72

ANNO 2012

DESCRIZIONE	Patrimonio netto al 31/12/2011	Incrementi	Decrementi	Patrimonio netto al 31/12/2011
Avanzi (disavanzi) economici	4.574.677,91	1.569.249,81	-	6.143.927,72
Avanzi (disavanzi) dell'esercizio	1.69.249,81	1.963.008,04	-	3.532.257,85
Riserve di rivalutazione	3.590.372,00	366.581,00	-	3.956.953,00
TOTALE	9.734.299,72	3.898.838,85	-	13.633.138,57

ATTIVITA'**IMMOBILIZZAZIONI****Immobilizzazioni immateriali**

Le immobilizzazioni immateriali, sono iscritte nell'attivo dello Stato Patrimoniale al costo di acquisto, comprensivo degli oneri accessori, al netto delle quote di ammortamento. (cfr. prospetto n. 10).

Esse sono rappresentate dalle manutenzioni straordinarie sui beni di terzi, dal software e da tutti quei costi sostenuti per la ricerca scientifica, capitalizzati per un periodo non superiore a cinque anni.

Per quanto concerne l'attività di ricerca, riferita al periodo 2010-2012 i relativi costi sono stati capitalizzati secondo il principio contabile nazionale OIC 24.

Per l'annualità 2012, le spese finalizzate alla realizzazione dei programmi sono state considerate attività istituzionali dell'Ente e, pertanto, imputate al conto economico tra i costi di esercizio così come previsto dai criteri di iscrizione e di valutazione degli elementi attivi e passivi di cui all'allegato 14 del DPR 97/2003.

Nel triennio la voce mostra un trend un costante flessione.

Nel 2012 si registra la punta più bassa con 6.057 migliaia di euro 7.058 nel 2009 (-45% rispetto al precedente esercizio).

Immobilizzazioni materiali

I cespiti appartenenti alla categoria delle immobilizzazioni materiali sono iscritti in bilancio al costo di acquisto, aumentato degli eventuali oneri accessori sostenuti fino all'entrata in funzione del bene. Tali beni sono esposti nell'attivo al netto dei fondi di ammortamento e di svalutazione. Il valore contabile dei beni, raggruppati in classi omogenee per natura ed anno di acquisizione, è ripartito tra gli esercizi nel corso dei quali gli stessi verranno presumibilmente realizzati. Tale procedura è attuata mediante lo stanziamento sistematico al conto economico di quote di ammortamento corrispondenti ai piani programmati che nel 2012 ammontano a 5,535 migliaia di euro (5.285 migliaia di euro nel 2011).

DESCRIZIONE	Consistenza 31/12/2012	Consistenza 31/12/2011
Terreni e Fabbricati	4.820.740,16	4.486.961,20
Impianti e macchinari	550.049,93	599.429,80
Automezzi e motomezzi	637,51	11.040,72
Altri beni (libri)	163.340,05	187.235,08
TOTALE	5.535.767,66	5.284.666,79

Immobilizzazioni finanziarie**Partecipazioni**

Tutte le partecipazioni iscritte in bilancio sono state valutate con il metodo del costo, dove per costo si intende l'onere sostenuto per l'acquisto, indipendentemente dalla modalità di pagamento, comprensivo degli eventuali oneri accessori.

Nell'esercizio chiuso al 31.12.2011 sono state svalutate alcune partecipazioni detenute in consorzi in liquidazione e/o in perdita in quanto si prevedeva, al termine delle relative procedure di chiusura, il mancato realizzo degli importi versati per la sottoscrizione delle quote sociali. Al riguardo si evidenzia che dette svalutazioni erano state impropriamente allocate nel passivo dello stato patrimoniale alla voce "fondi per altri rischi ed oneri futuri"; pertanto, nell'esercizio 2012 l'Ente ha provveduto alla esatta collocazione nella voce "partecipazione in altre imprese".

Al 31/12/2012 le immobilizzazioni finanziarie ammontano a 165 migliaia di euro, valore per lo più in flessione in tutto il triennio.

Di seguito si elencano le tipologie delle immobilizzazioni finanziarie al 31/12/2012:

DESCRIZIONE	31/12/2011	31/12/2012
BIOGEM scrl	30.987,41	30.987,41
SARIMED scrl in liquidazione	2.500,00	
AMBRA scrl	135.000,00	135.000,00
BIOINGE scrl in liquidazione	12.400,00	
GEAR scrl	6.000,00	
PROGEN scrl		
TOTALE	186.887,41	165.987,41

ATTIVO CIRCOLANTE**Rimanenze**

Le rimanenze di magazzino al 31/12/2012 risultano complessivamente pari a 90,8 migliaia di euro in flessione del 46% rispetto al precedente esercizio in cui ammontano a 168 migliaia di euro.

I residui attivi registrano un trend altalenante: flettono nel 2011 (-13%) per poi crescere nel 2012 (+23%).

Nel 2012 risultano aumentati i crediti nei confronti dello Stato e di altri soggetti pubblici, i "crediti verso altri" e i crediti tributari ed i crediti verso utenti. Totalmente l'attivo circolante registra un aumento del 125%.

Le disponibilità liquide, consistenti essenzialmente in depositi bancari e postali, registrano un andamento in aumento con la punta più elevata nel 2012 con 23.094 migliaia di euro.

PASSIVITA'

Del passivo si espongono alcune voci più rilevanti:

- **Fondo per rischi ed oneri**

Il Fondo altri rischi e oneri futuri è di 50 migliaia di euro. La sua consistenza risulta diminuita per effetto della rivalutazione del residuo attivo svalutato nell'anno 2011, dalla diversa allocazione in bilancio della svalutazione delle partecipazioni in altre imprese e dalla determinazione del valore dei contenziosi in essere al 31/12/2012.

- **Trattamento di fine servizio (TFS) e trattamento di fine rapporto (TFR) di lavoro subordinato**

I trattamenti in questione, corrispondono all'effettivo impegno dell'Ente nei confronti dei singoli dipendenti alla data di chiusura del bilancio, al netto di quanto già corrisposto a titolo di anticipazione.

I trattamenti concernono la corresponsione: dell'indennità di anzianità e del trattamento di fine rapporto sia per il personale a tempo indeterminato, assunto dal 01/01/2001, che a tempo determinato, assunto dal 31/05/2000, ai sensi dell'art. 2120 del c.c. e del DPCM 20 dicembre 1999.

- **Trattamento di fine rapporto**

Si riporta il saldo iniziale e finale dell'esercizio 2012, ultimo anno in esame, relativo al trattamento di fine rapporto. Nella situazione amministrativa al 31/12/2012 il TFR risulta accantonato e non assegnato al bilancio per € 2.272.

migliaia di euro

DESCRIZIONE	2012
Saldo iniziale	6.989.723,00
Accantonamenti	436.845,32
Utilizzi	666.115,67
Saldo finale	6.760.452,65

- **RATEI E RISCONTI PASSIVI**

Sono stati determinati secondo il criterio dell'effettiva competenza temporale dell'esercizio.

Misurano oneri la cui competenza è anticipata o posticipata rispetto alla manifestazione numerata e/o documentale. Per l'esercizio 2012 i trasferimenti provenienti da altri enti, finalizzati ai programmi di ricerca, sono stati analizzati tenendo conto degli effettivi impegni imputati all'esercizio di riferimento della spesa corrente e delle quote di ammortamento rilevate sugli investimenti del conto capitale.

Conti d'ordine

Il fabbricato di Napoli, iscritto fino al 31/12/2003 nelle immobilizzazioni materiali in quanto assimilato ad una proprietà della Stazione Zoologica, ha trovato la sua giusta collocazione nei conti d'ordine, trattandosi di un'immobile concesso in uso perpetuo dal Comune di Napoli.

Con autorizzazione del Consiglio di amministrazione, delibera n. 2 del 21/11/2012, il valore iscritto in bilancio tra i conti d'ordine è attualmente pari a 58 milioni di euro; esso risulta variato a seguito di perizia giurata di stima dell'immobile elaborata da un professionista.

prospetto n. 8

STATO PATRIMONIALE
Anni 2009/2012

(in migliaia di euro)

ATTIVITA'	2009	2010	variaz. %	2011	variaz. %	2012	variaz. %
Immobilizzazioni							
immobilizzazioni immateriali	1.080,7	763,5	-29,4%	654,3	-14,3%	355,0	-45,7%
immobilizzazioni materiali	5.790,6	5.471,3	-5,5%	5.284,7	-3,4%	5.535,7	4,7%
immobilizzazioni finanziarie	186,9	192,1	2,8%	186,9	-2,7%	166,0	-11,2%
totale immobilizzazioni	7.058,2	6.426,9	-8,9%	6.125,9	-4,7%	6.056,7	-1,1%
Attivo circolante							
Rimanenze	226,8	191,7	-15,5%	168,4	-12,2%	90,8	-46,1%
Residui attivi (Stato ed altri)	8.019,2	5.875,8	-26,7%	5.097,0	-13,3%	6.229,3	22,2%
Disponibilità liquide	4.894,8	8.077,0	65,0%	16.019,8	98,3%	23.094,2	44,2%
totale attivo circolante	13.140,8	14.144,5	7,6%	21.285,2	50,5%	29.414,3	38,2%
Ratei e risconti attivi	441,0	643,9	46,0%	1.440,1	123,7%	929,5	-35,5%
Totale attivo	20.640,0	21.215,4	2,8%	28.851,3	36,0%	36.400,5	26,2%
PASSIVITA'							
Patrimonio netto							
Riserve di rivalutazione	3.590,4	3.590,4	0,0%	3.590,4	0,0%	3.956,9	10,2%
Avanzi economici portati a nuovo	27.490,2	3.025,7	-89,0%	4.574,7	51,2%	6.143,9	34,3%
Avanzi economico di esercizio	-24.464,5	1.549,0	106,3%	1.569,2	1,3%	3.532,3	125,1%
totale patrimonio netto	6.616,1	8.165,1	23,4%	9.734,3	19,2%	13.633,1	40,1%
Fondo per rischi ed oneri	0,0	0,0		1.021,80		50,0	-95,1%
Trattamento di fine rapporto	7.115,3	6.695,8	-5,9%	6.989,7	4,4%	6.760,5	-3,3%
Residui passivi	4.366,8	4.729,3	8,3%	10.581,40	123,7%	7.970,1	-24,7%
Ratei e risconti passivi	2.541,8	1.625,2	-36,1%	524,1	-67,8%	7.986,8	1423,9%
Totale passivo e netto	20.640,0	21.215,4	2,8%	28.851,3	36,0%	36.400,5	26,2%
Conti d'ordine							
Fabbricato sede di Napoli	11.000,2	11.000,2	0,0	11.000,2	0,0	58.553,0	4,3
Totale conti d'ordine	11.000,2	11.000,2	0,0	11.000,2	0,0	58.553,0	4,3

10. Il conto economico

Il documento è stato predisposto secondo lo schema previsto negli allegati 11 e 12 del DPR 97/2003.

Si evidenzia che a fronte di disavanzi anche cospicui del triennio 2007/2009, si registrano nel periodo oggetto dell'attuale referto risultati economici costantemente positivi con la punta più elevata nel 2012 che chiude con un avanzo pari a 3.523 migliaia di euro (1.569 nel 2011) (cfr. prospetto n. 9).

Analogamente la gestione caratteristica presenta saldi sempre positivi per un surplus del valore della produzione (proventi ed altri ricavi) rispetto ai costi.

Come è stato rilevato nella precedente relazione, il disavanzo dell'esercizio 2009 era attribuibile per la maggior parte (23.925 migliaia di euro) alla svalutazione delle immobilizzazioni materiali. Infatti, ai sensi dell'art. 54, comma 2, del DPR 97/2003 è stata effettuata nell'anno la revisione quinquennale dei valori delle immobilizzazioni e l'Ente ha provveduto alla ricognizione e valutazione degli inventari. Ciò ha comportato la notevole svalutazione di impianti e macchinari, automezzi ed altri beni dell'Ente.

Nel triennio 2010-2012 il valore della produzione presenta montanti per lo più costanti. Peraltro a fronte di un aumento dei trasferimenti dello Stato si rileva una notevole flessione dei proventi derivanti da prestazione e/o servizi (-82%).

La Regione Campania non ha erogato alcun contributo salvo che nel 2010 (142 migliaia di euro).

Sul fronte dei costi si registra nel triennio un trend per lo più costante con la punta più bassa nel 2012 attribuibile ai minori ammortamenti e svalutazioni rilevati nell'anno, che flettono a 786 migliaia di euro (1.774 nel 2011).

Va aggiunto che, con reversale n. 23 del 6 febbraio 2013, il MIUR ha erogato all'Ente 827 migliaia di euro, accertati nell'esercizio 2008, quale contributo per il "Recupero funzionale dei laboratori della Stazione Zoologica" per l'attività di ricerca, sviluppo tecnologico ed alta formazione. Tale importo non è stato applicato all'avanzo di amministrazione al 31/12/2011.

prospetto n.9

CONTO ECONOMICO

					in migliaia di euro		
	2009	2010	variaz%	2011	variaz%	2012	variaz%
A) VALORE DELLA PRODUZIONE							
Proventi e corrispettivi per la produz. prestazioni e servizi	166,1	36,9	-77,8%	44,3	20,1%	30,2	-31,8%
Altri ricavi e proventi con separata indicaz. contrib. competenza eserc.							
Trasferimento dallo Stato	14.482,5	15.845,4	9,4%	14.074,3	-11,2%	16.464,8	17,0%
Trasferimento dalle Regioni	0,0	141,6	0,0%	0,0	-100,0%	0,0	0,0%
Altri ricavi e proventi con separata indicazione	58,1	110,3	89,8%	1.993,3	1707,2%	1.077,8	-45,9%
Contributi per programmi	1.043,7	1.054,5	1,0%	1.624,3	54,0%	31,8	-98,0%
Totale valore della produzione (A)	15.750,4	17.188,7	9,1%	17.736,2	3,2%	17.604,6	-0,7%
B) COSTI DELLA PRODUZIONE							
per materie prime, sussidiarie, consumo e merci	791,6	873,4	10,3%	617,3	-29,3%	766,2	24,1%
per servizi	4.781,3	3.979,7	-16,8%	3.690,0	-7,3%	3.941,40	6,8%
per godimento di beni di terzi	38,6	18,6	-51,8%	74,6	301,1%	74,6	0,0%
per il personale	9.085,9	7.793,5	-14,2%	7.533,3	-3,3%	7.415,40	-1,6%
Ammortamenti e svalutazioni	24.895,2	1.059,4	-95,7%	1.774,1	67,5%	786,2	-55,7%
Variaz. rimanenze di materie prime suss. di consumo e merci	37,3	35,1	-5,9%	23,3	-33,6%	77,6	233,0%
Accantonamento per rischi	0	0	0,0%	173	0,0%	0	-100,0%
Accantonamento ai fondi per oneri	0	0	0,0%	0	0,0%	0	
Oneri diversi di gestione	608,5	1.982,6	225,8%	2.296,2	15,8%	2.275,80	-0,9%
Totale costi della produzione (B)	40.236,4	15.742,3	-60,9%	16.181,8	2,8%	15.337,2	-5,2%
Differenza tra valore e costi della produzione (A-B)	-24.486,0	1.446,4	-105,9%	1.554,4	7,5%	2.267,4	45,9%
C) PROVENTI E ONERI FINANZIARI							
Totale proventi e oneri finanziari	-2.252,6	21,6	-101,0%	20,4	-5,6%	1,9	-90,7%
D) RETTIFICHE DI VALORE DI ATTIVITA' FINANZIARIE							
Totale rettifiche di valore (D)	0	0	0,0%	0	0,0%	0	
E) PROVENTI E ONERI STRAORDINARI							
Totale delle partite straordinarie (E)	25,7	124,1	382,9%	35,2	-71,6%	1.266,8	3498,9%
Risultato prima delle imposte	-26.714,9	1.548,9	-105,8%	1.569,2	1,3%	3.532,3	125,1%
Avanzo/Disavanzo Economico	-26.714,9	1.548,9	-105,8%	1.569,2	1,3%	3.532,3	125,1%

11. La situazione amministrativa

La situazione amministrativa, che espone in termini finanziari, alla fine di ciascun esercizio, il saldo tra residui attivi sommati alla consistenza finale di cassa ed i residui passivi, presenta un trend in crescita costante.

Tra gli esercizi in esame, come evidenzia il prospetto n. 10, **l'avanzo di amministrazione** ha toccato punte elevate nel 2011 (10.478 migliaia di euro) raddoppiando il valore nel 2012 (21.290 migliaia di euro).

L'aumento dell'avanzo che si registra nel 2012 (+103% rispetto al precedente esercizio) è effetto della maggiore liquidità ad inizio di esercizio (+98%) nonché dell'incremento della massa dei residui attivi (+22%).

SITUAZIONE AMMINISTRATIVA										prospetto n.10	
	2009		2010		variaz%	2011		variaz%	2012		variaz%
Consistenza di cassa a inizio esercizio		3.690,0		4.894,8	32,7%		8.076,9	65,0%		16.019,7	98,3%
Riscossioni											
in conto competenza	17.054,3		20.225,6			26.014,9			28.430,8		
in conto residui	4.015,4		2.247,8			1.983,7			431,9		
		21.069,7		22.473,4			27.998,6			28.862,7	
Pagamenti											
in conto competenza	14.814,8		15.928,7			16.301,4			13.024,0		
in conto residui	5.050,2		3.362,6			3.754,4			8.764,2		
		19.865,0		19.291,3	-2,9%		20.055,8	4,0%		21.788,2	8,6%
Avanzo di cassa a fine esercizio		4.894,7		8.076,9	65,0%		16.019,7	98,3%		23.094,2	44,2%
Residui attivi											
degli esercizi precedenti	6.068,4		5.478,5			3.801,7			4.567,6		
dell'esercizio	1.901,1		343,4			1.238,2			1.598,9		
		7.969,5		5.821,9	-26,9%		5.039,9	-13,4%		6.166,5	22,4%
Residui passivi											
degli esercizi precedenti	805,9		641,9			898,1			1.460,9		
dell'esercizio	3.560,8		4.087,4			9.683,3			6.509,2		
		4.366,7		4.729,3	8,3%		10.581,4	123,7%		7.970,1	-24,7%
AVANZO DI AMMINISTRAZIONE		8.497,5		9.169,5	7,9%		10.478,2	14,3%		21.290,6	103,2%


12. Considerazioni conclusive

1. La Stazione Zoologica "Anton Dohrn" ha proseguito durante il triennio 2010-2013 nello svolgimento delle proprie attività istituzionali, concentrandosi nella "ricerca" scientifica fondamentale ed applicata nelle diverse discipline delle Scienze Biologiche ed Ecologia marina, promuovendo, come imposto dal D.Lvo n. 73/2005, quelle attività dirette alla conservazione delle biodiversità. Non di minore importanza è l' "Alta Formazione" cui l'Ente è tenuto per legge.
Va peraltro sottolineato che la Stazione Zoologica è divenuta coordinatrice di un importante progetto europeo "European Marine Biological Resource Center" (EMBRIC), che coinvolge 12 nazioni riguardante le scienze biomediche, progetto guidato per la prima volta da una istituzione italiana.
2. Sono stati realizzati numerosi programmi in quasi tutti i settori della Biologia marina, spesso con la collaborazione di organismi nazionali ed internazionali: dal 2010 al 2012 sono stati avviati e portati a termine progetti finanziati dal MIUR, dall'Unione Europea, dal CNR, dall'ENEA e dalla Regione Campania.
3. In linea con la politica di promozione delle collaborazioni scientifiche nazionali ed internazionali, la Stazione Zoologica ha siglato una serie di accordi con varie istituzioni nazionali ed estere, partecipando in qualità di socio ad alcune società consortili ed è inserita in vari "Network of Excellence" dell'Unione Europea.
4. Per ciò che concerne l'attività di "Alta Formazione", nel periodo oggetto di referto studenti di varie nazionalità hanno svolto dottorati di ricerca, tesi di laurea e tirocini nei vari laboratori dell'Istituto; sono stati organizzati corsi pratici e teorici per laureati e ricercatori nelle varie aree scientifiche. L'Ente cura in particolare due programmi di Dottorato, uno nazionale, in collaborazione con varie Università italiane, l'altro internazionale, in collaborazione con la Open University di Londra.
5. L'insufficienza delle risorse umane fa registrare tuttora carenze nell'organico che alla fine del 2012 possono quantificarsi, in valore assoluto, in 20 unità.
L'Istituto pertanto ha fatto ricorso al personale a tempo determinato la cui rilevanza, peraltro, risulta diminuita a 10 unità nel 2012.

6. Con delibera n. 44 del 18 marzo 2011 è stato emanato il nuovo Statuto dell'Ente, sul quale il Ministro vigilante ha espresso parere favorevole.
7. La Stazione Zoologica già da diversi anni adotta il sistema contabile previsto dal D.P.R. n. 97/2003; il Regolamento di amministrazione e contabilità dell'Ente è stato adeguato ai principi del suddetto DPR, con delibera del CDA n.6 del 2008.
8. Per quanto concerne l'attività gestoria, la Corte sottolinea la sostanziale dipendenza finanziaria dell'Istituto dai trasferimenti statali. La Stazione Zoologica ha infatti natura di Ente a finanza pressoché totalmente derivata con un bilancio che presenta evidenti elementi di rigidità.
9. Le fonti di finanziamento dell'Ente sono costituite in maniera preponderante dal contributo ordinario dello Stato che ha rappresentato mediamente nel periodo in esame circa il 95% delle entrate correnti e l'86% di quelle complessive. Marginale è il peso delle cosiddette entrate proprie costituite per lo più dai proventi dell'"Acquario", la cui incidenza non ha superato in nessuno degli anni considerati lo 0,5% delle entrate correnti.
10. In ordine alle spese correnti, si rileva che la spesa per gli Organi flette, nel periodo oggetto di analisi, del 23%. La spesa per il personale, continua ad essere costante elemento di caratterizzazione della gestione dell'Ente, elemento che peraltro contraddistingue da sempre i profili gestionali degli enti di ricerca: nel 2012 detta spesa registra – rispetto al 2011 – una flessione del 2,3% ed una incidenza sulle spese correnti del 50%. Il costo medio unitario si attesta su 62 migliaia di euro.
11. Circa l'approvazione dei rendiconti si rileva che il Collegio sindacale ha espresso parere favorevole per tutti e tre gli esercizi in esame, come pure il Ministro vigilante a differenza di quanto era avvenuto nel precedente biennio, nell'ambito del quale gli esercizi si erano chiusi con rilevanti disavanzi.
12. In merito alla gestione dell'Ente nel periodo oggetto del presente referto, è da evidenziare che i risultati finali mostrano tutti un andamento positivo notevolmente in crescita rispetto al precedente bilancio: nel 2012 l'avanzo finanziario raggiunge 10.496 migliaia di euro (579,7 migliaia di euro nel 2009);

l'avanzo di amministrazione, pari a 21.290 migliaia di euro, risulta doppio rispetto a quello evidenziato in ciascuno dei tre precedenti esercizi; l'avanzo economico raggiunge la cifra di 3.532 migliaia di euro (1.569 migliaia di euro nel 2011; 1.549 migliaia di euro nel 2010 ed un disavanzo di 24.464 migliaia di euro nel 2009); il patrimonio netto, per i risultati economici positivi dei precedenti esercizi si stabilizza su 13.633 migliaia di euro (6.616 migliaia di euro nel 2009).

- 13.** Nell'arco del biennio 2010-2012 si registra una dinamica in crescita dei residui attivi, i quali presentano ancora una mole notevole nel 2012 essendo pari a 6.167 migliaia di euro nonostante la flessione evidenziatasi nel precedente esercizio. Analoga situazione si rileva riguardo alle componenti passive: la costante crescita dei valori presenta la punta più elevata nel 2011 con 10.581 migliaia di euro (4.729 nel 2010). Va sottolineato che l'entità della massa passiva è da collegarsi per lo più alla realizzazione di programmi di ricerca aventi spesso durata pluriennale.
- 14.** La Corte ribadisce peraltro l'esigenza di una maggiore attendibilità dei dati previsionali che permetta una valutazione delle future entrate ed uscite più aderente alle concrete possibilità, per entrambe, di tradursi in realtà.



PAGINA BIANCA

STAZIONE ZOOLOGICA « ANTON DOHRN » DI NAPOLI

BILANCIO D'ESERCIZIO 2010

PAGINA BIANCA

Conto consuntivo esercizio finanziario 2010

Delibera del Consiglio di Amministrazione del 25/07/2011 n. 3



Allegato 1 – Rendiconto finanziario decisionale



Allegato 2 – Rendiconto finanziario gestionale



Allegato 3 – Tabella dimostrativa del risultato di amministrazione



Allegato 4 – Conto economico



Allegato 5 – Stato patrimoniale



Nota integrativa



Relazione sulla gestione



Elenco Residui



Spese del personale



Verbale del Collegio dei Revisori dei Conti del 13/06/2011 n. 32

PAGINA BIANCA

DELIBERA DEL CONSIGLIO
DI AMMINISTRAZIONE

PAGINA BIANCA



Stazione Zoologica “Anton Dohrn”

***Delibera di approvazione
Conto Consuntivo esercizio 2010
del Consiglio di Amministrazione
del 25/07/2011 n. 3***

PAGINA BIANCA



Delibera n. 3 del 25/07/2011

**Consiglio di Amministrazione
Stazione Zoologica "A. Dohrn"**

Presenti: Prof. Roberto Di Lauro, Presidente; Prof. Eduardo Consiglio, Dr.ssa Patrizia De Angelis, Dr. Maurizio Lorenti, Dr. Giacobbe Ruocco, Prof. Tommaso Russo, Dr. Vincenzo Saggiomo, componenti;
Assente: Prof. Ortensio Zecchino, componente;
Segretario: Ing. Marco Cinquegrani, Direttore Generale;
Assiste alla riunione: Avv. Antonio de Notaristefani di Vastogirardi, Dr. Fabrizio Ferrentino, Collegio Revisori dei Conti.

Punto 4): Approvazione rendiconto consuntivo esercizio finanziario 2010.

Il Consiglio di Amministrazione,

Visto il vigente Statuto dell'Ente pubblicato per approvazione sulla *Gazzetta Ufficiale della Repubblica Italiana* in data 19/04/2011 ed in particolare la lett. g), co. 1, articolo 7;

Visto il Regolamento di Amministrazione, Contabilità e Finanza dell'Ente pubblicato sulla *Gazzetta Ufficiale della Repubblica Italia* del 11 novembre 2008";

Visto il Conto consuntivo esercizio 2010, predisposto dall'ufficio Affari Generali e Formazione Bilancio secondo le direttive impartite dal Direttore Generale composta da:

- Rendiconto finanziario decisionale
- Rendiconto finanziario gestionale
- Conto Economico
- Stato patrimoniale
- e dai seguenti allegati:
- Situazione amministrativa
- Nota integrativa
- Relazione sulla gestione
- Elenco Residui
- Relazione del Collegio dei Revisori dei Conti

Dato atto che i predetti elaborati sono stati predisposti secondo il citato

Regolamento;

Richiamata la delibera n. 1, di eliminazione e riaccertamento dei residui attivi e passivi, adottata in data odierna dal Consiglio di Amministrazione, ai sensi dell'articolo 35 del citato Regolamento;

Visto il verbale del Collegio dei Revisori dei Conti del 13/06/2011 n. 32;

Udito il parere del Direttore Generale;

All'unanimità;

Delibera

Per le motivazioni esposte in narrativa, quale parte integrante e sostanziale del presente provvedimento,

1. di approvare il Conto Consuntivo relativo all'esercizio 2010 composto da:

- *Rendiconto finanziario decisionale e gestionale che presenta le seguenti risultanze:*



Consistenza della cassa all'inizio dell'esercizio			4.894.817,57
Riscossioni	in c/competenza	20.225.648,00	
	in c/residui	2.247.766,76	22.473.414,76
Pagamenti	in c/competenza	15.928.694,08	
	in c/residui	3.362.586,24	19.291.280,32
Consistenza della cassa all'fine dell'esercizio			8.076.952,01
Residui attivi	dell'esercizio	343.396,83	
	degli esercizi precedenti	5.478.464,27	5.821.861,10
Residui passivi	dell'esercizio	4.087.420,37	
	degli esercizi precedenti	641.927,70	4.729.348,07
Avanzo di amministrazione alla fine dell'esercizio			9.169.465,04

- Conto economico;
- Stato patrimoniale;
- Nota integrativa;
- Situazione amministrativa;
- Relazione sulla gestione
- Relazione del Collegio dei Revisori dei Conti.

2. la presente delibera è trasmessa al Ministero dell'Istruzione, Università e Ricerca ed al Ministero dell'Economia e delle Finanze - Dipartimento della Ragioneria Generale dello Stato in attuazione dell'articolo 33, Regolamento di Amministrazione, Contabilità e Finanza dell'Ente pubblicato sulla *Gazzetta Ufficiale della Repubblica Italia* del 11 novembre 2008 ed alla Corte dei Conti.

Il Segretario
Ing. Marco Cinquegrani

Il Presidente
Prof. Roberto Di Lauro

BILANCIO CONSUNTIVO

PAGINA BIANCA



Stazione Zoologica “Anton Dohrn”

Rendiconto finanziario decisionale esercizio 2010

Allegato 1

(Articolo 34, comma 1, lett. a, del Regolamento di Amministrazione, Contabilità e Finanza pubblicato sulla Gazzetta Ufficiale della Repubblica Italiana del 11 novembre 2008)

PAGINA BIANCA

ALLEGATO 1

RENDICONTO FINANZIARIO DECISIONALE ANNO 2010									
PARTE I - ENTRATA		ANNO FINANZIARIO 2009				ANNO FINANZIARIO 2010			
Codice	Denominazione	Residui iniziali	Competenza (Accert.)	Cassa (Riscossioni)	Residui finali	Competenza (Accert.)	Cassa (Riscossioni)		
1 - CENTRO DI RESPONSABILITA' AMM.NA "UNICO" (DIRETTORE GENERALE)									
1.1 - TITOLO I - ENTRATE CORRENTI									
1.1.1 - ENTRATE CONTRIBUTIVE									
1.1.1.1	ENTRATE CONTRIBUTIVE A CARICO DEGLI ISCRITTI	-	-	-	-	-	-	-	-
1.1.1.2	QUOTE DI PARTECIPAZIONE ISCRITTI ALL'ONERE DI PARTICOLARI GESTIONI	-	-	-	-	-	-	-	-
1.1.2 - ENTRATE DERIVANTI DA TRASFERIMENTI CORRENTI									
1.1.2.1	TRASFERIMENTI CORRENTI DA PARTE DELLO STATO	2.382.425,44	14.482.527,16	16.037.433,52	827.519,08	15.815.397,84	16.419.155,92		
1.1.2.2	TRASFERIMENTI CORRENTI DA PARTE DELLE REGIONI	-	-	-	-	-	-		
1.1.2.3	TRASFERIMENTI CORRENTI DA PARTE DEI COMUNI E DELLE PROVINCE	-	-	-	-	-	-		
1.1.2.4	TRASFERIMENTI CORRENTI DA PARTE DI ALTRI ENTI PUBBLICI E PRIVATI	4.154.717,79	1.743.086,00	1.419.829,47	4.426.966,52	120.400,00	477.608,97		
1.1.3 - ALTRE ENTRATE									
1.1.3.1	ENTRATE DERIVANTI DALLA VENDITA DI BENI E SERVIZI	1.032,50	82.151,00	71.065,00	12.118,50	42.257,00	52.790,00		
1.1.3.2	REDDITI E PROVENTI PATRIMONIALI	-	-	-	-	-	-		
1.1.3.3	POSTE CORRETTIVE E COMPENSATIVE DI USCITE CORRENTI	29.761,39	58.141,20	73.119,04	14.783,55	100.997,75	89.988,44		
1.1.3.4	ENTRATE NON CLASSIFICABILI IN ALTRE VOCI	2.242,91	2.242,91	-	-	9.303,69	9.303,69		
	TOTALE ENTRATE CORRENTI	6.570.180,03	16.365.905,36	17.603.689,94	5.281.387,65	16.229.591,92	17.190.482,66		
1.2 - TITOLO II - ENTRATE IN CONTO CAPITALE									
1.2.1 - ALIENAZIONE DI IMMOBILI E DIRITTI REALI E RISCOSSIONE CREDITI									
1.2.1.1	ALIENAZIONE DI IMMOBILI E DIRITTI REALI	-	-	-	-	-	-		
1.2.1.2	ALIENAZIONE DI IMMOBILIZZAZIONI TECNICHE	-	3.600,00	3.600,00	-	-	-		
1.2.1.3	REALIZZO DI VALORI MOBILIARI	-	-	-	-	-	-		
1.2.1.4	RISCOSSIONE DI CREDITI	-	-	-	-	-	-		
1.2.2 - ENTRATE DERIVANTI DA TRASFERIMENTI IN CONTO CAPITALE									
1.2.2.1	TRASFERIMENTI IN CONTO CAPITALE DA PARTE DELLO STATO	1.530.016,57	-	-	1.530.016,57	29.996,50	29.996,50		
1.2.2.2	TRASFERIMENTI IN CONTO CAPITALE DA PARTE DELLE REGIONI	555.906,80	-	-	555.906,80	523.206,40	523.206,40		
1.2.2.3	TRASFERIMENTI IN C. CAPITALE DA PARTE DEI COMUNI E DELLE PROVINCE	-	-	-	-	-	-		
1.2.2.4	TRASFERIMENTI DA PARTE DI ALTRI ENTI DEL SETTORE PUBBLICO	1.024.606,62	-	409.285,09	598.426,05	-	423.133,53		
1.2.3 - ACCENSIONE PRESTITI									
1.2.3.1	ASSUNZIONE DI MUTUI	-	-	-	-	-	-		
1.2.3.2	ASSUNZIONE DI ALTRI DEBITI FINANZIARI	-	-	-	-	-	-		
1.2.3.3	EMISSIONE DI OBBLIGAZIONI	-	-	-	-	-	-		
	TOTALE ENTRATE IN CONTO CAPITALE	3.110.529,99	3.600,00	412.885,09	2.684.349,42	29.996,50	976.336,43		
1.3 - TITOLO III - GESTIONE SPECIALE									
1.4 TITOLO IV - PARTITE DI GIRO									
1.4.1	ENTRATE AVENTI NATURA DI PARTITE DI GIRO	486.881,04	2.585.943,78	3.053.235,30	3.878,03	4.309.056,41	4.306.595,67		
	TOTALE ENTRATE PER PARTITE DI GIRO	486.881,04	2.585.943,78	3.053.235,30	3.878,03	4.309.056,41	4.306.595,67		
<i>Riepilogo dei titoli</i>									
	TOTALE TITOLO I - ENTRATE CORRENTI	6.570.180,03	16.365.905,36	17.603.689,94	5.281.387,65	16.229.591,92	17.190.482,66		
	TOTALE TITOLO II - ENTRATE IN CONTO CAPITALE	3.110.529,99	3.600,00	412.885,09	2.684.349,42	29.996,50	976.336,43		
	TOTALE TITOLO III - GESTIONE SPECIALE	-	-	-	-	-	-		
	TOTALE TITOLO IV - PARTITE DI GIRO	486.881,04	2.585.943,78	3.053.235,30	3.878,03	4.309.056,41	4.306.595,67		
	TOTALE ENTRATE COMPLESSIVE	10.167.591,06	18.955.449,14	21.069.810,33	7.969.615,10	20.569.044,83	22.473.414,76		
	TOTALE GENERALE CENTRO DI RESPONSABILITA' AMM.NA "UNICO"	10.167.591,06	18.955.449,14	21.069.810,33	7.969.615,10	20.569.044,83	22.473.414,76		

ALLEGATO 1

PREVENTIVO FINANZIARIO DECISIONALE ANNO 2010							
PARTE II - USCITE		ANNO FINANZIARIO 2009			ANNO FINANZIARIO 2010		
codice	Denominazione	Residui Iniziali	Competenza (Impegni)	Cassa (Pagamenti)	Residui Iniziali	Competenza (Impegni)	Cassa (Pagamenti)
1 - CENTRO DI RESPONSABILITA' AMMVA "UNICO" (DIRETTORE GENERALE)							
1.1 TITOLO I - USCITE CORRENTI							
1.1.1 FUNZIONAMENTO							
111	USCITE PER GLI ORGANI DELL'ENTE	1.868,15	232.330,24	210.668,27	23.530,12	217.095,91	237.029,83
112	ONERI PER IL PERSONALE IN ATTIVITA' DI SERVIZIO	345.247,35	7.147.922,74	7.223.839,32	267.328,96	6.436.398,24	6.409.666,68
113	USCITE PER L'ACQUISTO DI BENI DI CONSUMO E DI SERVIZI	628.875,26	2.293.377,03	2.332.630,96	564.635,52	2.041.022,77	2.285.021,49
1.1.2 INTERVENTI DIVERSI							
121	USCITE PER PRESTAZIONI ISTITUZIONALI	1.927.704,99	3.109.938,23	3.278.806,73	1.697.273,73	2.891.031,83	3.439.321,00
122	TRASFERIMENTI PASSIVI	1.051.894,77	555.949,62	1.440.120,17	167.724,22	1.971.279,86	2.032.262,01
123	ONERI FINANZIARI	2.252,69	2.252,69	2.249,79	2,90	21.571,06	3.573,96
124	ONERI TRIBUTARI	83.252,97	583.293,69	538.070,99	128.475,67	513.791,32	507.924,33
125	POSTE CORRETTIVE E COMPENSATIVE DI ENTRATE CORRENTI					19.930,19	18.557,19
126	USCITE NON CLASSIFICABILI IN ALTRE VOCI						
1.1.3 ONERI COMUNI							
141	1.1.4 TRATTAMENTO DI QUIESCENZA, INTEGRATIVO E SOSTITUTIVO						
142	ONERI PER IL PERSONALE IN QUIESCENZA		368,16	368,16		368,16	
143	ACCANTONAMENTO AL TRATTAMENTO DI FINE RAPPORTO						
144	1.1.5 ACCANTONAMENTI A FONDI RISCHI ED ONERI						
151	ACCANTONAMENTI A FONDI RISCHI ED ONERI	4.038.943,49	13.925.432,40	15.028.754,39	2.848.971,12	14.112.489,34	14.933.724,65
TOTALE USCITE CORRENTI							
1.2 - TITOLO II - USCITE IN CONTO CAPITALE							
1.2.1 INVESTIMENTI							
211	ACQUISIZIONE DI BENI DI USO DUREVOLE ED OPERE IMMOBILIARI	695.765,78	474.230,29	499.494,55	670.271,40	1.920,00	129.289,06
212	ACQUISIZIONI DI IMMOBILIZZAZIONI TECNICHE	413.492,33	485.669,39	471.920,44	424.012,09	421.011,86	522.492,13
213	PARTECIPAZIONI E ACQUISTO DI VALORI MOBILIARI						
214	CONCESSIONI DI CREDITI ED ANTICIPAZIONI						
215	IND. DI ANZIANITA' E SIMILARI AL PERSONALE CESSATO DAL SERVIZIO		904.471,47	780.473,51	123.997,96	1.171.636,84	1.281.945,98
221	1.2.2 ONERI COMUNI						
222	RIMBORSI DI MUTUI						
223	RIMBORSI DI ANTICIPAZIONI PASSIVE						
224	RIMBORSI DI OBBLIGAZIONI						
225	RESTITUZIONE ALLE GESTIONI AUTONOME DI ANTICIPAZIONI						
226	ESTINZIONE DEBITI DIVERSI						
231	1.2.3 ACCANTONAMENTO PER SPESE FUTURE						
232	ACCANTONAMENTI PER SPESE FUTURE						
233	1.2.4 ACCANTONAMENTO PER RIPRISTINO INVESTIMENTI						
234	ACCANTONAMENTO PER RIPRISTINO INVESTIMENTI						
241	TOTALE USCITE IN CONTO CAPITALE	1.109.258,11	1.864.371,15	1.751.888,50	1.218.281,45	1.594.568,70	1.933.727,17
1.3 - TITOLO III - GESTIONE SPECIALE							
1.4 - TITOLO IV - PARTITE DI GIRO							
311	USCITE AVVENTI NATURA DI PARTITE DI GIRO	813.752,62	2.585.943,78	3.084.410,19	299.571,15	4.309.056,41	2.423.828,50
312	TOTALE USCITE PER PARTITE DI GIRO	813.752,62	2.585.943,78	3.084.410,19	299.571,15	4.309.056,41	2.423.828,50
Riepilogo dei titoli							
TOTALE TITOLO I - USCITE CORRENTI							
TOTALE TITOLO II - USCITE IN CONTO CAPITALE							
TOTALE TITOLO III - GESTIONE SPECIALE							
TOTALE TITOLO IV - PARTITE DI GIRO							
TOTALE USCITE COMPLESSIVE							
		5.961.854,22	18.375.747,33	19.865.083,08	4.366.823,72	20.016.114,45	19.291.280,32
TOTALE GENERALE CENTRO DI RESPONSABILITA' AMMVA "UNICO"		5.961.854,22	18.375.747,33	19.865.083,08	4.366.823,72	20.016.114,45	19.291.280,32



Stazione Zoologica “Anton Dohrn”

Rendiconto finanziario gestionale esercizio 2010

Allegato 2

(Articolo 34, comma 1, lett. b, del Regolamento di Amministrazione, Contabilità e Finanza pubblicato sulla Gazzetta Ufficiale della Repubblica Italiana del 11 novembre 2008)

PAGINA BIANCA

ALLEGATO 2

STAZIONE ZOOLOGICA ANTON DOHRN - RENDICONTO FINANZIARIO ANNO 2010

1

2

3

4

5

6

7

8

9

10

11

12

13

14

15

16

1

2

3

4

5

6

7

8

9

10

11

12

13

14

15

16

1

2

3

4

5

6

7

8

9

10

11

12

13

14

15

16

1

2

3

4

5

6

7

8

9

10

11

12

13

14

15

16

1

2

3

4

5

6

7

8

9

10

11

12

13

14

15

16

1

2

3

4

5

6

7

8

9

10

11

12

13

14

15

16

1

2

3

4

5

6

7

8

9

10

11

12

13

14

15

16

1

2

3

4

5

6

7

8

9

10

11

12

13

14

15

16

1

2

3

4

5

6

7

8

9

10

11

12

13

14

15

16

1

2

3

4

5

6

7

8

9

10

11

12

13

14

15

16

1

2

3

4

5

6

7

8

9

10

11

12

13

14

15

16

1

2

3

4

5

6

7

8

9

10

11

12

13

14

15

16

1

2

3

4

5

6

7

8

9

10

11

12

13

14

15

16

1

2

3

4

5

6

7

8

9

10

11

12

13

14

15

16

1

2

3

4

5

6

7

8

9

10

11

12

13

14

15

16

1

2

3

4

5

6

7

8

9

10

11

12

13

14

15

16

1

2

3

4

5

6

7

8

9

10

11

12

13

14

15

16

1

2

3

4

5

6

7

8

9

10

11

12

13

14

15

16

1

2

3

4

5

6

7

8

9

10

11

12

13

14

15

16

1

2

3

4

5

6

7

8

9

10

11

12

13

14

15

16

1

2

3

4

5

6

7

8

9

10

11

12

13

14

15

16

1

2

3

4

5

6

7

8

9

10

11

12

13

14

15

16

1

2

3

4

5

6

7

8

9

10

11

12

13

14

15

16

1

2

3

4

5

6

7

8

9

10

11

12

13

14

15

16

1

2

3

4

5

6

7

8

9

10

11

12

13

14

15

16

1

2

3

4

5

6

7

8

9

10

11

12

13

14

15

16

1

2

3

4

5

6

7

8

9

10

11

12

13

14

15

16

1

2

3

4

5

6

7

8

9

10

11

12

13

14

15

16

1

2

3

4

5

6

7

8

9

10

11

12

13

14

15

16

1

2

3

4

5

6

7

8

9

10

11

12

13

14

15

16

1

2

3

4

5

6

7

8

9

10

11

12

13

14

15

16

1

2

3

4

5

6

7

8

9

10

11

12

13

14

15

16

1

2

3

4

5

6

7

8

9

10

11

12

13

14

15

16

1

2

3

4

5

6

7

8

9

10

11

12

13

14

15

16

1

2

3

4

5

6

7

8

9

10

11

12

13

14

15

16

1

2

3

4

5

6

7

8

9

10

11

12

13

14

15

16

1

2

3

4

5

6

7

8

9

10

11

12

13

14

15

16

1

2

3

4

5

6

7

8

9

10

11

12

13

14

15

16

1

2

3

4

5

6

7

8

9

10

11

12

13

14

15

16

1

2

3

4

5

6

7

8

9

10

11

12

13

14

15

16

1

2

3

4

5

6

7

8

9

10

11

12

13

14

15

16

1

2

3

4

5

6

7

8

9

10

11

12

13

14

15

16

1

2

3

4

5

6

7

8

9

10

11

12

13

14

15

16

1

2

3

4

5

6

7

8

9

10

11

12

13

14

15

16

1

2

3

4

5

6

7

8

9

10

11

12

13

14

15

16

1

2

3

4

5

6

7

8

9

10

11

12

13

14

15

16

1

2

3

4

5

6

7

8

9

10

11

12

13

14

15

16

1

2

3

4

5

6

7

8

9

10

11

12

13

14

15

16

1

2

3

4

5

6

7

8

9

10

11

12

13

14

15

16

1

2

3

4

5

6

7

8

9

10

11

12

13

14

15

16

1

2

3

4

5

6

7

8

9

10

11

12

13

14

15

16

1

2

3

4

5

6

7

8

9

10

11

12

13

14

15

16

1

2

3

4

5

6

7

8

9

10

11

12

13

14

15

16

1

2

3

4

5

6

7

8

9

10

11

12

13

14

15

16

1

2

3

4

5

6

7

8

9

10

11

12

13

14

15

16

1

2

3

4

5

6

7

8

9

10

11

12

13

14

15

16

1

2

3

4

5

6

7

8

9

10

11

12

13

14

15

16

1

2

3

4

5

6

7

8

9

10

11

12

13

14

15

16

1

2

3

4

5

6

7

8

9

10

11

12

13

14

15

16

1

2

3

4

5

6

7

8

9

10

11

12

13

14

15

16

1

[illegible]

STAZIONE ZOOLOGICA ANTON DOHRN - RENDICONTO FINANZIARIO ANNO 2010

ALLEGATO 2

Art. 1	DENOMINAZIONE	GESTIONE DELLA COMPETENZA				SOMME ACCERTATE				GESTIONE RESIDUI				GESTIONE DELLA CASSA			
		PREVISIONI		Definitivo (1+2)	Riscosse	Rimaste da riscuotere	Totale accertamenti	Differenze rispetto alle previsioni (6-3)	Residui attivi al 1° gennaio	Riscosse	Rimasti da riscuotere (11-9)	Totale (9+10)	Variazioni (11-8)	Previsioni	Riscossione (14-9)	Differenze rispetto alle previsioni (14-13)	Totale dei residui al 31/12/10 (15+10)
		Iniziali	Variazioni														
1			2	3	4	5	6	7	8	9	10	11	12	13	14	15	16
43	Contributo C.H.E. per programma "Assamblee" (CEE-43)	-	-	-	-	-	-	-	782.179,14	-	782.179,14	782.179,14	-	92.000,00	-	92.000,00	782.179,14
44	Contributo C.H.E. per programma "Emissole"	-	-	-	-	-	-	-	136.830,12	-	136.830,12	136.830,12	-	-	-	-	136.830,12
45	Contributo per programma finanziato dal IMEP	-	8.000,00	8.000,00	8.000,00	-	8.000,00	-	-	-	-	-	-	8.000,00	8.000,00	-	-
46	Commissa "Caratterizzazione degli arenili e fondali marittimi in Baia e Grotte Regi Lagni" (ICR 9)	-	-	-	-	-	-	-	-	-	-	-	-	-	-	-	-
47	Commissa "Campionamento e analisi Peschiera oceanica"	-	-	-	-	-	-	-	-	-	-	-	-	-	-	-	-
48	Commissa "Monitoraggio ambiente marino Isola"	-	-	-	-	-	-	-	277.800,00	-	277.800,00	277.800,00	-	60.000,00	-	60.000,00	277.800,00
49	Commissa "Analisi marino costiera Napoli orientale" (ISP 1)	-	-	-	-	-	-	-	219.999,60	219.999,60	-	219.999,60	-	219.999,60	219.999,60	-	-
50	Commissa "Individuazione origini acque sporche" (REP 1)	-	-	-	-	-	-	-	25.200,00	25.200,00	-	25.200,00	-	25.200,00	25.200,00	-	-
51	Spese per commissa "Caratterizzazione chimica, fisica e biologica" (APS3)	-	16.200,00	16.200,00	-	16.200,00	16.200,00	-	-	-	-	-	-	-	-	-	16.200,00
52	Contributi per spese correnti per nuovi programmi di ricerca	150.000,00	120.400,00	229.600,00	-	-	-	229.600,00	-	-	-	-	-	192.900,00	-	192.900,00	-
TOTALE TRASFERIMENTI (CORRENTI DA PARTE DI ALTRI ENTI PUBBLICI E PRIVATI)		350.000,00	-	350.000,00	16.995,50	103.404,50	120.400,00	-229.600,00	4.426.966,52	460.613,47	3.879.545,17	4.340.158,64	86.807,88	1.914.712,67	477.608,97	1.437.103,70	3.982.949,67
1.1.3 - ALTRE ENTRATE																	
1.1.3.1 ENTRATE DERIVANTI DALLA VENDITA DI BENI E DALLA PRESTAZIONE DI SERVIZI																	
41	Ricavi dalla vendita di pubblicazioni	-	-	-	-	-	-	-	-	-	-	-	-	-	-	-	-
42	Proventi derivanti dalla prestazione di servizi	-	-	-	-	-	-	-	-	-	-	-	-	-	-	-	-
43	Proventi Acquario Pubblico e Museo	60.000,00	-	60.000,00	40.681,50	1.575,50	42.257,00	17.743,00	2.113,50	2.113,50	-	2.113,50	-	42.795,00	42.795,00	-	1.575,50
45	Proventi da corsi di formazione e divulgazione scientifica	25.000,00	-	25.000,00	-	-	-	25.000,00	10.005,00	9.995,00	-	9.995,00	10,00	22.205,00	9.995,00	12.210,00	-
TOTALE ENTRATE DERIVANTI DALLA VENDITA DI BENI E DALLA PRESTAZIONE DI SERVIZI		85.000,00	-	85.000,00	40.681,50	1.575,50	42.257,00	42.743,00	12.118,50	12.108,50	-	12.108,50	10,00	65.000,00	52.790,00	12.210,00	1.575,50
1.1.3.2 REDDITI E PROVENTI PATRIMONIALI																	
51	Interessi e premi su titoli a reddito fisso	-	-	-	-	-	-	-	-	-	-	-	-	-	-	-	-
52	Interessi attivi su mutui	-	-	-	-	-	-	-	-	-	-	-	-	-	-	-	-
53	Interessi su c. fruitifero ex Tesoreria Provinciale dello Stato	-	-	-	-	-	-	-	-	-	-	-	-	-	-	-	-
TOTALE REDDITI E PROVENTI PATRIMONIALI		-	-	-	-	-	-	-	-	-	-	-	-	-	-	-	-
1.1.3.3 POSTE CORRETTIVE E COMPENSATIVE DI USCITE CORRENTI																	
61	Risparmi e rimborsi diversi	60.000,00	45.000,00	105.000,00	87.706,58	11.259,17	98.965,75	6.034,25	14.783,55	249,86	11.033,69	11.283,55	3.500,00	90.000,00	87.956,44	2.043,56	22.292,86

[illegible]

ALLEGATO 2

STAZIONE ZOOLOGICA ANTON DOHRN - RENDICONTO FINANZIARIO ANNO 2010

Codice	DENOMINAZIONE	GESTIONE DELLA COMPETENZA				SOMME ACCERTATE				GESTIONE RESIDUI				GESTIONE DELLA CASSA				Totale dei residui al 31/12/10		
		PREVISIONI		RISORSE		RISORSE DA RISCOUERE		TOTALE ACCERTAMENTI		RISORSE		RISORSE DA RISCOUERE		TOTALE		PREVISIONI			Differenze rispetto alle previsioni (14-13)	
		Iniziali	Variazioni	Definitivo (1+2)	Riscosse	Rimaste da riscuotere	Totale accertamenti	Differenze rispetto alle previsioni (6-3)	Residui attivi al 1° gennaio	Riscosse	Rimasti da riscuotere (11-9)	Totale (9+10)	Variazioni (11-8)	Previsioni	Riscossione (14-9)					
																(1)	(2)			(3)
																			(5+10)	(16)
104	Contributi del MUR per recupero funzionale laboratori per attività di ricerca	-	-	-	-	-	-	-	-	827.857,32	-	827.857,32	-	-	-	-	-	-	827.857,32	-
109	Contributo per programma "Analisi e Monitoraggio del Rischio Ambientale"	-	-	-	-	-	-	-	-	680.049,05	-	680.049,05	-	-	-	-	-	-	680.049,05	-
110	Contributo per programma "Genomica"	-	30.000,00	30.000,00	29.996,50	-	29.996,50	3,50	22.110,20	-	-	22.110,20	-	30.000,00	29.996,50	3,50	-	-	3,50	-
	TOTALE TRASFERIMENTI IN CONTO CAPITALE DA PARTE DELLO STATO	-	30.000,00	30.000,00	29.996,50	-	29.996,50	3,50	1.530.016,57	-	-	1.390.081,85	139.934,72	710.049,05	29.996,50	680.052,55	-	-	1.390.081,85	-
111	1.2.2.2 TRASFERIMENTI IN CONTO CAPITALE DA PARTE DELLE REGIONI	-	-	-	-	-	-	-	-	-	-	-	-	-	-	-	-	-	-	-
111A	Contributi della Regione Campania per recupero facciate sede Napoli	-	-	-	-	-	-	-	-	555.906,80	523.206,40	32.700,40	-	555.906,80	523.206,40	32.700,40	-	-	32.700,40	-
	TOTALE TRASFERIMENTI IN CONTO CAPITALE DA PARTE DELLE REGIONI	-	-	-	-	-	-	-	-	555.906,80	523.206,40	32.700,40	-	555.906,80	523.206,40	32.700,40	-	-	32.700,40	-
112	1.2.2.3 TRASFERIMENTI IN CONTO CAPITALE DA PARTE DI COMUNI E PROVINCE	-	-	-	-	-	-	-	-	-	-	-	-	-	-	-	-	-	-	-
112B	TOTALE TRASFERIMENTI IN CONTO CAPITALE DA PARTE DI ALTRI ENTI PUBBLICI E PRIVATI	-	-	-	-	-	-	-	-	-	-	-	-	-	-	-	-	-	-	-
112C	Contributo per programma CEE "MARBEE" (CEE 15)	-	-	-	-	-	-	-	-	12.164,35	-	12.164,35	-	-	-	-	-	-	12.134,35	-
112D	Contributo per programma CEE "Marine Genomic" (CEE 16-20) (27)	-	-	-	-	-	-	-	-	-	-	-	-	-	-	-	-	-	5.491,55	-
112E	Contributo per nuovi programmi di ricerca	-	-	-	-	-	-	-	-	-	-	-	-	-	-	-	-	-	-	-
112F	Contributo per programma CEE "Pharmapex" (CEE 22)	-	-	-	-	-	-	-	-	-	-	-	-	-	-	-	-	-	-	-
112G	Contributo per programma CEE "Diatomics" (CEE 23)	-	-	-	-	-	-	-	-	-	-	-	-	-	-	-	-	-	-	-
112H	Contributo per programma CEE "Zoonet" (CEE 24)	-	-	-	-	-	-	-	-	67.860,51	-	55.869,95	11.990,56	-	57.272,66	-	-	-	57.272,66	-
112I	Contributo per programma CEE "ESTIAL" (CEE 25)	-	-	-	-	-	-	-	-	37.229,09	37.229,09	-	-	37.229,09	37.229,09	-	-	-	-	-
112J	Contributo per programma CEE "SEED" (CEE 26)	-	-	-	-	-	-	-	-	18.457,42	17.316,59	-	1.140,83	18.457,42	17.316,59	-	-	-	1.140,83	-
112K	Contributo per programma CEE "EUR OCEANS" (CEE 28)	-	-	-	-	-	-	-	-	-	-	-	-	-	-	-	-	-	1.951,92	-
112M	Contributo per programma CEE "PLURIGENES" (CEE 31)	-	-	-	-	-	-	-	-	68.808,10	-	68.808,10	-	68.808,10	68.808,10	-	-	-	68.808,10	-
112N	Contributo per programma CEE "CRESCENDO" (CEE 32)	-	-	-	-	-	-	-	-	33.266,65	20.587,85	-	-	12.678,80	20.587,85	-	-	-	20.587,85	-

STAZIONE ZOOLOGICA ANTON DOHRN - RENDICONTO FINANZIARIO ANNO 2010

[illegible]

ALLEGATO 2

STAZIONE ZOOLOGICA ANTON DOHRN - RENDICONTO FINANZIARIO ANNO 2010																				
PARTE I - ENTRATE			GESTIONE DELLA COMPETENZA					SOMME ACCERTATE					GESTIONE RESIDUI				GESTIONE DELLA CASSA			
DENOMINAZIONE	PREVISIONI		Riscosse	Rimaste da riscuotere	Totale accertamenti	Differenze rispetto alle previsioni	Residui attivi al gennaio	Riscosse	Rimasti da riscuotere	Totale	Variazioni	Previsioni	Riscossione	Differenze rispetto alle previsioni	Totale dei residui al 31/12/10					
	Iniziali	Variazioni													Definitivo (1+2)	(1+10)	(11-8)	(14-13)	(5-10)	
142 Ritenute previdenziali ed assistenziali	805.000,00	-	805.000,00	-	529.802,81	- 275.197,19	-	-	-	-	-	805.000,00	529.802,81	- 275.197,19	-	16				
143 Ritenute diverse	5.000,00	-	5.000,00	-	-	- 5.000,00	-	-	-	-	-	5.000,00	-	5.000,00	-	-				
144 Trattenute a favore di terzi	140.000,00	-	140.000,00	-	112.680,28	- 27.319,72	-	-	-	-	-	112.680,28	112.680,28	-	-	-				
145 Rimborso somme pagate per conto terzi	500.000,00	-	500.000,00	-	62.216,39	- 437.783,61	1.257,48	-	1.257,48	1.257,48	-	400.000,00	62.216,39	337.783,61	1.000,10	-				
146 Partite in conto sospesi	180.000,00	1.783.769,80	1.963.769,80	1.828.285,04	2.892,61	1.831.177,65	- 132.592,15	936,00	1.684,55	2.620,55	-	1.903.769,80	1.829.221,04	74.548,76	4.577,16	-				
147 Versamenti per ritenute d'acconto per prestazioni professionali	70.000,00	-	70.000,00	42.382,75	161,51	42.544,26	- 27.455,74	-	-	-	-	60.000,00	42.382,75	17.617,25	161,51	-				
TOTALE ENTRATE AVENTI NATURA DI ENTRATE DI GIRO	3.600.000,00	1.783.769,80	5.383.769,80	4.305.659,67	3.396,74	4.309.056,41	- 1.074.713,39	936,00	2.942,03	3.878,03	-	5.186.450,08	4.306.595,67	879.854,41	6.338,77	-				
TOTALE ENTRATE PER PARTE DI GIRO	3.600.000,00	1.783.769,80	5.383.769,80	4.305.659,67	3.396,74	4.309.056,41	- 1.074.713,39	936,00	2.942,03	3.878,03	-	5.186.450,08	4.306.595,67	879.854,41	6.338,77	-				
Reperibilità dei titoli contro di resp. ammvva "Unico"																				
Titolo I	14.102.098,16	2.409.239,01	16.511.337,17	15.889.991,83	340.000,09	16.229.991,92	- 281.345,25	5.281.387,65	1.300.490,83	3.890.578,86	5.191.069,69	90.317,96	18.644.807,92	17.190.482,66	1.454.325,26	4.230.578,95				
Titolo II	-	30.000,00	30.000,00	29.996,50	-	29.996,50	- 3,50	2.684.349,42	946.339,93	1.584.943,38	2.531.283,31	- 153.066,11	1.857.980,73	976.336,43	881.644,30	1.584.943,38				
Titolo III	-	-	-	-	-	-	-	-	-	-	-	-	-	-	-	-				
Titolo IV	3.600.000,00	1.783.769,80	5.383.769,80	4.305.659,67	3.396,74	4.309.056,41	- 1.074.713,39	936,00	2.942,03	3.878,03	-	5.186.450,08	4.306.595,67	879.854,41	6.338,77	-				
TOTALE ENTRATE COMPLESSIVE	17.702.098,16	4.223.008,81	21.925.106,97	20.225.648,00	343.396,83	20.569.044,83	- 1.356.062,14	7.969.615,10	2.247.766,76	5.478.464,27	- 243.384,07	25.689.236,73	22.473.414,76	3.215.822,97	5.821.861,10	-				
Utilizzo dell'Avanzo di amministrazione Fondo Cassa utilizzato	4.302.878,12	2.224.347,61	6.527.225,73	-	-	-	-	-	-	-	-	-	4.894.817,57	4.894.817,57	-	-				
TOTALE GENERALE CENTRO DI RESPONSABILITA' AMMVA "UNICO"	22.004.976,28	6.447.356,42	28.452.332,70	20.225.648,00	343.396,83	20.569.044,83	- 1.356.062,14	7.969.615,10	2.247.766,76	5.478.464,27	- 243.384,07	30.584.056,30	27.368.232,33	3.215.822,97	5.821.861,10	-				

STAZIONE ZOOLOGICA ANTON DOHRN - RENDICONTO FINANZIARIO ANNO 2010																							
Capitoli	PARTE II - USCITE			PREVISIONI			GESTIONE DELLA COMPETENZA			SOMME IMPEGNATE			GESTIONE RESIDUI			GESTIONE DELLA CASSA			Totale dei residui al 31.12.10 (15.10)				
	DENOMINAZIONE			Iniziali	Variazioni	Definitivo (1-2)	Pagate	Rimaste da pagare (6-4)	Totale impegni (4+5)	Differenze rispetto alle previsioni (6-3)	Residui passivi al 1 gennaio	Pagati	Rimasti da pagare (11-9)	Totale (9+10)	Variazioni (11-8)	Previsioni	Pagamenti (14-9)	Differenze rispetto alle previsioni (14-13)					
	1	2	3				4	5	6	7	8	9	10	11	12	13	14	15	16				
	<i>Disavanzo di amministrazione presunto</i>																						
	I - CENTRO DI RESPONSABILITA' ANIMIVA "UNICO" (DIRETTORE GENERALE)																						
	1.1 TITOLO I - USCITE CORRENTI																						
	1.1.1 FUNZIONAMENTO																						
	1.1.1.1 USCITE PER GLI ORGANI DELL'ENTE																						
1	Assegni ed indennità al Presidente		160.000,00			160.000,00	154.105,86	1.844,92	155.950,78	4.049,22	364,31	364,31	-	364,31	-	154.470,17	154.470,17	-	1.844,92				
2	Amministrazione		16.000,00			16.000,00	10.304,76	1.497,58	11.802,34	4.197,66	1.515,84	1.515,84	-	1.515,84	0,01	15.000,00	11.820,59	3.179,41	1.497,58				
3	Compensi e rimborsi ai componenti il Consiglio dei Revisori dei Conti		21.000,00			21.000,00	17.897,68	86,41	17.984,09	3.015,91	115,22	115,22	-	115,22	-	20.000,00	18.012,90	1.987,10	86,41				
4	Indennità e rimborsi ai componenti il Consiglio Scientifico		40.000,00			40.000,00	29.086,61	-	29.086,61	10.913,39	21.411,75	21.411,75	-	21.411,75	-	50.498,36	50.498,36	-	-				
5	Spese di funzionamento di organi collegiali		10.000,00			10.000,00	2.104,81	167,28	2.272,09	7.727,91	123,00	123,00	-	123,00	-	5.000,00	2.227,81	2.772,19	167,28				
	TOTALE USCITE PER GLI ORGANI DELL'ENTE		247.000,00			247.000,00	213.499,72	3.596,19	217.095,91	29.904,09	23.530,12	23.530,11	-	23.530,11	0,01	244.968,53	237.029,83	7.938,70	3.596,19				
	1.1.1.2 ONERI PER IL PERSONALE IN ATTIVITA' DI SERVIZIO																						
11	Stipendi ed altri assegni fissi al personale dipendente a tempo indeterminato		4.077.826,80		3.239,75	4.074.587,05	3.901.479,48	26.277,69	3.927.757,17	146.829,88	-	-	-	-	-	3.973.452,88	3.901.479,48	71.973,40	26.277,69				
11a	Stipendi, assegni fissi e trattamento accessorio al personale dipendente a T. determinato (Art. 1 co. 187 L. 266/2005)		303.853,00		-	303.853,00	123.410,92	-	123.410,92	180.442,08	-	-	-	-	-	303.853,00	123.410,92	180.442,08	-				
11b	Stipendi, assegni fissi e trattamento accessorio al personale dipendente a T. determinato su fondi (Art. 1 co. 188 L. 266/2005)		247.014,00		38.850,00	285.864,00	226.838,37	-	226.838,37	59.025,63	-	-	-	-	-	285.864,00	226.838,37	59.025,63	-				
11c	Compensi al Direttore Generale		135.790,00		300,00	136.090,00	136.022,60	-	136.022,60	67,40	-	-	-	-	-	136.022,60	136.022,60	-	-				
12	Fondo per il miglioramento dell'efficienza al personale a tempo indeterminato		403.454,37		11.504,40	391.949,97	333.517,65	58.432,32	391.949,97	-	20.802,80	20.802,80	-	20.802,80	-	380.000,00	354.320,45	25.679,55	58.432,32				
13	Altre voci retributive al personale a tempo indeterminato		17.800,00		13.200,00	31.000,00	19.383,04	5.460,00	24.843,04	6.156,96	-	-	-	-	-	19.383,04	19.383,04	-	5.460,00				
14	Competenze arretrate		128.538,47		128.538,47	128.538,47	108.683,53	-	108.683,53	19.854,94	-	-	-	-	-	108.683,53	108.683,53	-	-				
15	Indennità e rimborsi per missioni di servizio		30.000,00		-	30.000,00	14.786,95	740,73	15.527,68	14.472,32	546,05	316,00	-	316,00	230,05	25.000,00	15.102,95	9.897,05	740,73				
16	Salario accessorio al dirigente del ruolo amministrativo		-		-	-	-	-	-	-	-	-	-	-	-	-	-	-	-				
17	Salario accessorio al ricercatore ruolo tecnico a tempo indeterminato		122.870,40		27.146,23	150.016,63	137.687,66	-	137.687,66	12.328,97	-	-	-	-	-	137.687,66	137.687,66	-	-				
18	A.N.F. per il personale dipendente		30.000,00		-	30.000,00	17.329,07	-	17.329,07	12.670,93	-	-	-	-	-	30.000,00	17.329,07	12.670,93	-				
19	Oneri previdenziali ed assistenziali a carico dell'Ente per il personale a tempo indeterminato		1.123.412,98		30.000,00	1.153.412,98	938.157,14	167.764,24	1.105.921,38	47.491,60	150.629,07	150.629,07	-	150.629,07	-	1.100.000,00	1.088.786,21	11.213,79	167.764,24				
19a	Oneri previdenziali ed assistenziali a carico dell'Ente per il personale a T. determinato (Art. 1 co. 187 L. 266/2005)		79.032,00		-	79.032,00	30.254,56	6.203,11	36.457,67	42.574,33	11.550,08	11.550,08	-	11.550,08	-	75.000,00	41.804,64	33.195,36	6.203,11				
19b	Oneri previdenziali ed assistenziali a carico dell'Ente per il personale a T. determinato su fondi (Art. 1 co. 188 L. 266/2005)		63.112,00		10.110,00	73.222,00	58.311,56	4.941,20	63.252,76	9.969,24	12.214,92	12.214,92	-	12.214,92	-	70.526,48	70.526,48	-	4.941,20				

ALLEGATO 2

STAZIONE ZOOLOGICA ANTON DOHRN - RENDICONTO FINANZIARIO ANNO 2010																	
C. Appti	PARTE II - USCITE			GESTIONE DELLA COMPETENZA				GESTIONE RESIDUI				GESTIONE DELLA CASSA					
	DENOMINAZIONE	PREVISIONI		Pagate	SOMME IMPEGNATE		Residui passivi al 1 gennaio	Pagati	Rimasti da pagare	Totale	Variazioni	Previsioni	Pagamenti	Differenze rispetto alle previsioni	Totale dei residui al 31.12.10		
		Iniziali	Variazioni		Definitivo	Rimaste da pagare										Totale impegni	Differenze rispetto alle previsioni
60	Spese: onorari e indennità per incarichi non di ricerca a professionisti e lavoratori autonomi	165 000,00		165 000,00	111 670,47	30 592,51	142 262,98	22 737,02	50 908,22	48 028,22	2 880,00	50 908,22	165 000,00	159 698,69	5 301,31	31 472,51	
60A	Spese per incarichi non di ricerca di interesse comune ai programmi finanziati da terzi con le																
61	Spese Generali																
61A	Spese destinate alla pubblicità	5 940,00		5 940,00	1 080,07		1 080,07	4 859,93	3 600,00	3 600,00		3 600,00	5 940,00	4 680,07	1 259,93		
62	Spese per pubblicazioni, bandi ed esiti	20 000,00		20 000,00	9 383,19		9 383,19	10 616,81	8 759,99	8 759,99		8 759,99	20 000,00	18 143,18	1 856,82		
62A	Spese postali e telegrafiche	30 000,00		30 000,00	20 704,82	1 474,04	22 178,86	7 821,14	1 445,76	1 445,76		1 445,76	30 000,00	22 150,58	7 849,42	1 474,04	
63	Materiali di consumo per funzionamento di PC e periferiche	40 000,00		40 000,00	17 739,68	3 038,58	20 778,26	19 221,74	996,65	996,55		996,55	35 000,00	18 736,23	16 263,77	3 038,58	
64	Materiale di ricambio per riparazione computer e periferiche	20 000,00		20 000,00	2 991,04	233,88	3 224,92	16 775,08	435,60	435,60		435,60	15 000,00	3 426,64	11 573,36	233,88	
65	Beni di consumo e servizi per Acquario Pubblico e Museo	180 000,00		180 000,00	155 037,66	15 286,47	170 324,13	9 675,87	31 853,35	31 853,35		31 853,35	186 891,01	186 891,01		15 286,47	
65A	Spese per corsi di formazione e divulgazione scientifica	25 000,00		25 000,00				25 000,00					25 000,00		25 000,00		
65B	Spese di pubblicazioni degli articoli scientifici	25 000,00		25 000,00	9 863,99	5 095,75	14 959,74	10 040,26					15 000,00	9 863,99	5 136,01	5 095,75	
	TOTALE USCITE PER L'ACQUISTO DI BENI DI CONSUMO E DI SERVIZI	2.636.400,00		2.715.400,00	1.738.644,51	302.378,26	2.041.022,77	674.377,23	564.635,52	546.376,98	11.879,21	558.156,19	2.492.580,00	2.285.021,49	207.558,51	314.257,47	
66	1.1.2 INTERVENTI DIVERSI																
66A	1.1.2.1 USCITE PER PRESTAZIONI ISTITUZIONALI																
67	Siluminamento rifiuti tossici e nocivi	60 000,00		75 000,00	56 298,92	10 823,68	67 122,60	7 877,40	52 553,63	13 740,59	31 360,36	45 100,95	95 000,00	70 039,51	24 960,49	42 184,04	
67A	Gestione ammaloratorio, esercizio e manutenzione ordinaria di materiali	350 000,00		370 000,00	267 359,36	26 090,13	293 449,49	76 550,51	145 121,93	140 834,36	2 646,20	143 480,56	420 000,00	408 193,72	11 806,28	28 736,33	
68	Missioni di ricerca	60 000,00		90 000,00	56 281,67	2 126,55	58 408,22	31 591,78	5 716,41	4 968,66		4 968,66	61 250,33	61 250,33		2 126,55	
69	Spese e compensi a ricercatori invitati per motivi di ricerca e collaborazioni tecnico scientifiche	63 000,00		63 000,00	16 422,13		16 422,13	46 577,87	19 351,10	13 219,67		13 219,67	40 000,00	29 641,80	10 358,20		
70	Materiale di consumo per i laboratori	300 000,00		315 000,00	179 593,84	115 171,70	294 765,54	20 234,46	276 750,40	248 127,72	26 905,65	275 033,37	430 000,00	427 721,56	2 278,44	142 077,35	
71	Materiale di consumo per i servizi	200 000,00		440 000,00	91 915,79	273 356,25	365 272,04	74 727,96	110 570,55	107 473,84	2 502,40	109 976,24	220 000,00	199 389,63	20 610,37	275 858,65	
72	Manutenzione e riparazione attrezzature per i laboratori	170 000,00		170 000,00	102 537,80	30 335,28	132 873,08	37 126,92	57 863,95	46 721,52	11 141,62	57 863,14	165 000,00	149 259,32	15 740,68	41 476,90	
73	Manutenzione e riparazione attrezzature per i servizi	130 000,00		130 000,00	110 962,82	2 640,00	113 602,82	16 397,18	19 434,59	19 434,59		19 434,59	135 000,00	130 397,41	4 602,59	2 640,00	
74	Spese comp. contrib. per l'organizzazione e partecip. a convegni, congressi, mostre, seminari ed attività culturali	30 000,00		80 000,00	42 563,63	16 500,73	59 064,36	20 935,64	83 961,59	51 922,79	180,00	52 102,79	105 000,00	94 486,42	10 513,58	16 680,73	
74A	Spese per banche dati e ricerche bibliografiche	210 000,00		240 000,00	228 280,26	2 167,93	230 448,19	9 551,81	31 264,08	27 668,78		27 668,78	290 000,00	255 949,04	34 050,96	2 167,93	
74B	Corsi PHD Open University - SZN	295 000,00		295 000,00	252 247,52	29 437,54	281 685,06	13 314,94	14 881,88	5 724,79	11,51	5 736,30	270 000,00	257 972,31	12 027,69	29 449,05	
74C	Assegni di ricerca a carico SZN	285 000,00		265 000,00	185 343,19	2 595,28	187 938,47	77 061,53	3 266,14	3 266,14		3 266,14	245 126,22	188 609,33	56 516,89	2 595,28	
74D	Spese per il deposito, il mantenimento e la tutela dei brevetti	10 000,00		13 000,00	10 449,30	712,81	11 162,11	1 837,89	2 617,03	2 617,03		2 617,03	13 066,33	13 066,33		712,81	
74E	Compenso per il Comitato interno di valutazione			9 500,00				9 500,00									
74F	Spese per attuazione convenzione SZN - Giappone			9 500,00													
74G	Spese per programma "VECTOR"							17 357,00	15 767,39	1 092,01	16 859,40	497,60	15 767,39	15 767,39		1 092,01	
74H	Spese per programma "Lab. Naz. Genomica e post" (FRBS)	35 049,36	29 342,78	64 392,14	17 547,65	17 547,65	46 844,49	16 361,57	15 123,40	1 238,17	1 238,17	16 361,57	32 671,05	32 671,05		1 238,17	

GESTIONE DELLA COMPETENZA

[illegible]

GESTIONE DELLA COMPETENZA	GESTIONE RESIDUI
---------------------------	------------------

STAZIONE ZOOLOGICA ANTON DOHRN - RENDICONTO FINANZIARIO ANNO 2010																	
PARTE II - USCITE			GESTIONE DELLA COMPETENZA				GESTIONE RESIDUI				GESTIONE DELLA CASSA				Totale dei residui al 31/12/10		
C/C	DENOMINAZIONE	PREVISIONI		Definitivo	Pagate	SOMME IMPEGNATE		Differenze rispetto alle previsioni	Residui passivi al 1 gennaio	Pagati	Rimasti da pagare	Totale	Variazioni	Previsioni	Pagamenti	Differenze rispetto alle previsioni	Totale dei residui al 31/12/10
		Iniziali	Variazioni			Rimaste da pagare	Totale impegni										
		1	2	3	4	5	6	7	8	9	10	11	12	13	14	15	16
74P	Spese per programma IMSP (commissa "Campionamento e analisi Pandemia Oceanica" - apri 3		8.000,00	8.000,00				8.000,00									
74L1	Spese per commessa " Monitoraggio ambiente marino" Ischia (OGAS I)	224.382,68		224.382,68	1.419,05	42,50	1.461,55	222.821,13	4.154,25	4.154,25		4.154,25		65.000,00	5.573,30	59.426,70	42,50
74L1	Spese per commessa " Analisi marine Napoli orientale" ISP I)																
74L1	Spese per commessa " Individualizzazione origine acque sporche" (REP1)								10.095,32	10.095,32		10.095,32	0,03	11.000,00	10.095,29	904,71	
74L1	Spese per commessa " C.aerterizzazione chimica fisica e biologica" (APSP3)		16.200,00	16.200,00	2.899,70	5.434,80	8.334,50	7.865,50							2.899,70		5.434,80
74M	Spese correnti per nuovi programmi di ricerca	250.000,00	105.400,00	144.600,00				144.600,00						143.000,00		143.000,00	
74N	Spese per divulgazione attivita istituzionale	90.000,00	3.000,00	87.000,00	27.983,00	19.564,63	47.547,63	39.452,37	43.180,30	43.170,74		43.170,74	9,56	75.000,00	71.153,74	3.846,26	19.564,63
74O	Spese per seminari istituzionali	30.000,00		30.000,00	19.036,83	4.168,29	23.205,12	6.794,88	18.290,03	4.700,54		4.700,54	13.589,49	30.000,00	23.737,57	6.262,63	4.168,29
74P	Spese per corsi finanziati da terzi	30.000,00		30.000,00				30.000,00	10.000,00	7.376,78		7.376,78	2.632,22	30.000,00	7.376,78	22.623,22	
74Q	Spese correnti per la famiglia e sviluppo di progetti di ricerca	30.000,00		30.000,00	2.062,14		2.062,14	27.937,86	2.794,93	2.215,93		2.215,93		25.000,00	4.278,07	20.721,93	
	TOTALE USCITE PER PRESTAZIONI ISTITUZIONALI	4.612.742,89	700.980,46	5.313.723,35	2.109.948,19	781.083,64	2.891.031,83	2.422.691,52	1.697.273,73	1.329.372,81	222.401,44	1.551.774,25	145.499,48	3.976.135,74	3.439.331,00	536.814,74	1.003.485,08
75	1.1.2.2. TRASFERIMENTI PASSIVI Trasferimenti a Enti pubblici e privati (destinati da ricerca ecc.)	70.000,00	110.000,00	180.000,00	50.922,77	101.061,14	151.983,91	28.016,09	167.724,22	162.043,29		162.043,29	5.680,93	274.616,29	212.966,06	61.650,23	101.061,14
76	Trasferimenti a fondazioni istituzioni culturali, societa e consorzi	200.000,00	1.689.000,00	1.889.000,00	1.757.383,71		1.757.383,71	131.616,29						1.757.383,71	1.757.383,71	5.087,76	
77	Trasferimenti allo Stato	45.000,00	22.030,00	67.030,00	61.912,24		61.912,24	5.117,76						67.000,00	61.912,24	5.087,76	
	TOTALE TRASFERIMENTI PASSIVI	315.000,00	1.821.030,00	2.136.030,00	1.870.218,72	101.061,14	1.971.279,86	164.750,14	167.734,22	162.043,29		162.043,29	5.680,93	2.099.000,00	2.032.262,01	66.737,99	101.061,14
81	1.1.2.3. ONERI FINANZIARI Interessi passivi																
82	Spese e commissioni bancarie	23.000,00	3.000,00	26.000,00	3.571,06	18.000,00	21.571,06	4.428,94	2,90	2,90		2,90		23.204,36	3.573,96	19.630,40	18.000,00
	TOTALE ONERI FINANZIARI	23.000,00	3.000,00	26.000,00	3.571,06	18.000,00	21.571,06	4.428,94	2,90	2,90		2,90		23.204,36	3.573,96	19.630,40	18.000,00
91	1.1.2.4. ONERI TRIBUTARI Imposte, tasse e tributi vari	50.000,00	40.000,00	90.000,00	13.704,61	68.054,24	81.758,85	8.241,15	64.083,22	64.083,22		64.083,22		139.989,02	77.787,83	62.201,19	68.054,24
92	Imp per personale a tempo indeterminato	391.352,88	11.000,00	402.352,88	329.196,72	60.815,76	390.012,48	12.340,40	54.695,84	54.695,84		54.695,84		383.892,56	383.892,56		60.815,76
93	Imp per personale a tempo determinato (Art. 1 scto 187 L. 266/2005)	25.828,00		25.828,00	9.023,06	2.067,49	11.090,55	14.737,45	3.849,67	3.849,67		3.849,67		24.559,21	12.872,73	11.686,48	2.067,49
94	Imp per personale a tempo determinato su fondi esterni (Art. 1 co 188 L. 266/2005)	20.996,00	3.310,00	24.306,00	17.740,80	1.646,88	19.387,68	4.918,32	4.071,20	4.071,20		4.071,20		28.000,00	21.812,00	6.188,00	1.646,88
95	Imp per il Direttore Generale	11.542,15		11.542,15	9.783,47	1.758,29	11.541,76	0,39	1.775,74	1.775,74		1.775,74		11.559,21	11.559,21		1.758,29
	TOTALE ONERI TRIBUTARI	499.719,03	54.310,00	554.029,03	379.448,66	134.342,66	513.791,32	40.237,71	128.475,67	128.475,67		128.475,67		588.000,00	507.924,33	80.075,67	134.342,66
	1.1.2.5. POSTE CORRETTIVE E COMPENSATIVE DI ENTRATE CORRENTI Spese correttive e compensative di entrate correnti																

STAZIONE ZOOLOGICA ANTON DOHRN - RENDICONTO FINANZIARIO ANNO 2010																	
PARTE II - USCITE			PREVISIONI				SOMME IMPEGNATE				GESTIONE RESIDUI				GESTIONE DELLA CASSA		
Codice	DENOMINAZIONE	Iniziali	Variazioni	Definitivo (1+2)	Pagate	Rimaste da pagare (6-4)	Totale impegni (4+5)	Differenze rispetto alle previsioni (6-3)	Residui passivi al 1 gennaio	Pagati	Rimasti da pagare (11-9)	Totale (9+10)	Variazioni (11-8)	Previsioni	Pagamenti (4+9)	Differenze rispetto alle previsioni (14-13)	Totale dei residui al 31/12/10 (5+10)
110	TOTALE POSTE CORRETTIVE E COMPENSATIVE DI ENTRATE CORRENTI																
111	1.1.2.6. USCITE NON CLASSIFICABILI IN ALTRI VOCI																
112	Spese per lit., arbitraggi, risarcimenti e accessori	230.000,00		230.000,00	18.557,19	1.373,00	19.930,19	210.069,81						25.000,00	18.557,19	6.442,81	
113	Fondo di riserva	400.000,00	168.270,02	568.270,02				568.270,02						385.131,80		385.131,80	
114	Oneri vari straordinari																
115	Fondo rischi per programmi finanziati da terzi	180.000,00	150.982,74	29.017,26				29.017,26									
116	Fondo speciale per rinnovi (C/NL)																
117	TOTALE USCITE NON CLASSIFICABILI IN ALTRE VOCI	810.000,00	17.287,28	827.287,28	18.557,19	1.373,00	19.930,19	807.357,09						410.131,80	18.557,19	391.574,61	1.373,00
118	1.1.4 TRATTAMENTO DI QUIESCENZA, INTEGRATIVO E SOSTITUTIVO																
119	1.1.4.1 ONERI PER IL PERSONALE IN QUIESCENZA	500,00		500,00	368,16		368,16	131,84						500,00	368,16	131,84	
120	TOTALE ONERI PER IL PERSONALE IN QUIESCENZA	500,00		500,00	368,16		368,16	131,84						500,00	368,16	131,84	
121	1.1.4.2 ACCANTONAMENTO AL TRATTAMENTO																
122	1.1.4.2.1 ACCANTONAMENTO di anzianità per personale dipendente	301.784,60	2.700,00	304.484,60				304.484,60									
123	TOTALE ACCANTONAMENTO AL TRATTAMENTO DI FINE R-PORTO	301.784,60	2.700,00	304.484,60				304.484,60									
124	1.1.5 ACCANTONAMENTI A FONDI RISCHI ED ONERI																
125	1.1.5.1 ACCANTONAMENTI A FONDI RISCHI ED ONERI																
126	Fondo rischi per programmi finanziati da terzi																
127	TOTALE ACCANTONAMENTI A FONDI RISCHI ED ONERI	16.253.831,05	2.911.908,29	19.165.639,34	12.477.627,93	1.634.861,42	14.112.489,34	5.053.150,00	2.848.971,12	2.455.096,73	324.280,65	2.690.377,38	158.593,74	16.665.502,83	14.933.724,65	1.731.778,18	1.869.142,07
128	TOTALE USCITE CORRENTI																
129	1.2 - TITOLO II - USCITE IN CONTO CAPITALE																
130	1.2.1 INVESTIMENTI																
131	1.2.1.1 ACQUISIZIONE DI BENI DI USO DUREVOLE ED OPERE IMMOBILIARI																
132	Ricostruzione, ripristino e trasformazione di immobili e relativi impianti	650.000,00	772.000,00	1.422.000,00		1.920,00	1.920,00	1.420.080,00	670.271,40	129.289,06	338.133,65	467.422,71	202.848,69	450.000,00	129.289,06	320.710,94	340.053,65
133	Manutenzione immobile in comodato d'uso sito in Bagnoli																
134	Acquisto immobili																

STAZIONE ZOOLOGICA ANTON DOHRN - RENDICONTO FINANZIARIO ANNO 2010																		
PARTE II - USCITE		GESTIONE DELLA COMPETENZA					GESTIONE RESIDUI					GESTIONE DELLA CASSA						
Spese	DENOMINAZIONE	PREVISIONI			SOMME IMPEGNATE			Residui passivi al 1 gennaio	Pagati	Rimasti da pagare	Totale	Variazioni	Previsioni	Pagamenti	Differenze rispetto alle previsioni	Totale dei residui al 31/12/10		
		Iniziali	Variazioni	Definitivo	Pagate	Rimaste da pagare	Totale impegni										Differenze rispetto alle previsioni	
		1	2	3	4	5	6	7	8	9	10	11	12	13	14	15	16	
	TOTALE ACQUISIZIONE DI BENI DI USO DURABILE ED OPERE IMMOBILIARI	650.000,00	772.000,00	1.422.000,00	-	1.920,00	1.920,00	- 1.420.080,00	670.271,40	129.289,06	338.133,65	467.422,71	202.848,69	450.000,00	129.289,06	310.710,94	340.053,65	
	1.2.1.2 ACQUISIZIONI DI IMMOBILIZZAZIONI TECNICHE																	
131	Acquisto di impianti, attrezzature e macchine per fabbricati	100.000,00	290.000,00	390.000,00	25.184,95	63.223,26	88.408,21	301.591,79	160.037,90	159.500,82	537,08	160.037,90	-	350.000,00	184.685,77	165.314,23	63.760,34	
132	Acquisizione e realizzazione di software	50.000,00	50.000,00	100.000,00	-	-	-	100.000,00	-	-	-	-	-	20.084,11	-	20.084,11	-	
133	Acquisto di impianti, attrezzature e macchine per i servizi	100.000,00	150.000,00	250.000,00	18.020,50	74.951,33	92.971,83	157.028,17	93.818,50	93.363,49	455,00	93.818,49	0,01	120.000,00	111.383,99	8.616,01	75.406,33	
134	Acquisti di automezzi e natanti	-	20.000,00	20.000,00	800,00	-	800,00	19.200,00	3.519,91	3.519,91	-	3.519,91	-	18.519,10	4.319,91	14.199,19	-	
135	Mantenimento noleggio ed esercizio di natanti	-	-	-	-	-	-	-	-	-	-	-	-	-	-	-	-	
136	Spese per la biblioteca	100.000,00	-	100.000,00	67.087,88	10.712,24	77.800,12	22.199,88	126.394,83	78.378,01	48.016,82	126.394,83	-	180.000,00	145.465,89	34.534,11	58.729,06	
137	Acquisto di mobili e macchine per uso ufficio	20.000,00	-	20.000,00	12.075,89	2.434,24	14.510,13	5.489,87	-	-	-	-	-	12.075,89	12.075,89	2.434,24	-	
138	Spese per lo svolgimento di progr. di ricerca e altri incarichi finanziati dalla CEE	17.247,67	4.295,06	12.052,61	2.378,82	4.785,58	7.164,40	5.488,21	8.514,66	8.514,66	-	8.514,66	-	12.000,00	10.893,48	1.106,52	4.785,58	
139	Spese per lo svolgimento di programmi finanziati da Enti Pubblici e privati	24.550,48	14.373,39	38.923,87	1.917,60	10.777,20	12.694,80	26.229,07	1.245,00	929,66	-	929,66	315,34	16.000,00	2.847,26	13.152,74	10.777,20	
140	Spese editoriali per pubblicazioni SZN	-	-	-	-	-	-	-	-	-	-	-	-	-	-	-	-	
141	Spese comp. contrib. per l'organizzazione e partecip. ai convegni, congressi, mostre, seminari ed attività culturali	-	-	-	-	-	-	-	-	-	-	-	-	-	-	-	-	
142	Spese per attuazione convenzione Giappone SZN	-	-	-	-	-	-	-	-	-	-	-	-	-	-	-	-	
143	Spese per banche dati e ricerche bibliografiche	-	-	-	-	-	-	-	-	-	-	-	-	-	-	-	-	
144	Spese per programma "PLISTAZ"	-	-	-	-	-	-	-	-	-	-	-	-	20.000,00	-	20.000,00	20.000,00	
144B	Spese per programma "Marbel" (CEE 13)	-	-	-	-	-	-	-	-	-	-	-	-	-	-	-	-	
144C	Spese per programma CEE "Marine Genomic" (CEE 16 - 20) (27)	-	-	-	-	-	-	-	-	-	-	-	-	-	-	-	-	
144D	Spese per programma CEE "Pharmapox" (CEE 22)	-	-	-	-	-	-	-	-	-	-	-	-	-	-	-	-	
144E	Spese per programma CEE "Diatomic" (CEE 23)	-	-	-	-	-	-	-	-	-	-	-	-	-	-	-	-	
144G	Spese per programma CEE "ZooNet" (CEE 24)	-	-	-	-	-	-	-	-	-	-	-	-	-	-	-	-	
144I	Spese per programma CEE "EUR OCEANS" (CEE 28)	-	-	-	-	-	-	-	-	-	-	-	-	206,46	-	206,46	-	
144M	Spese per programma CEE "PLURIGENS" (CEE 31)	-	-	-	-	-	-	-	-	-	-	-	-	185,84	-	185,84	-	
144N	Spese per programma CEE "CRESCENDO" (CEE 32)	-	-	-	-	-	-	-	-	-	-	-	-	1.068,74	-	1.068,74	-	
144N	Spese per programma "Mantenimento per il controllo dell'ambiente marino-costiero Regione Campania (ARF 5)	39.347,08	46.000,00	85.347,08	8.803,15	26.324,42	35.127,57	50.219,51	960,50	456,00	504,50	960,50	-	20.000,00	12.050,15	7.949,65	26.324,42	
145I	Fondi UNINA per progetto "Genetica"	-	-	-	-	-	-	-	-	-	-	-	-	-	-	-	-	
145I	Acquisto computer e periferiche	50.000,00	30.000,00	30.000,00	27.840,00	2.160,00	30.000,00	38.465,20	6.273,59	5.721,59	-	5.721,59	552,00	27.840,00	27.840,00	11.526,41	2.160,00	
145I	Spese per nuovi programmi di ricerca	100.000,00	50.000,00	100.000,00	4.752,00	56.782,80	61.534,80	85.000,00	6.273,59	5.721,59	-	5.721,59	-	22.000,00	10.473,59	11.526,41	56.782,80	
														100.000,00	100.000,00	100.000,00		

ALLEGATO 2

[illegible]

STAZIONE ZOOLOGICA ANTON DOHRN - RENDICONTO FINANZIARIO ANNO 2010

STAZIONE ZOOLOGICA ANTON DOHRN - RENDICONTO FINANZIARIO ANNO 2010																	
PARTE II - USCITE			GESTIONE DELLA COMPETENZA				GESTIONE RESIDUI				GESTIONE DELLA CASSA						
Articoli	DENOMINAZIONE	PREVISIONI		SOMME IMPEGNATE			Residui passivi al 1 gennaio	Pagati	Rimasti da pagare	Totale	Variazioni	Previsioni	Pagamenti	Differenze rispetto alle previsioni	Totale dei residui al 31/12/10		
		Iniziali	Variazioni	Definitivo	Pagate	Rimaste da pagare										Totale impegni	Differenze rispetto alle previsioni
		1	2	3	4	5	6	7	8	9	10	11	12	13	14	15	16
				(1+2)		(6-4)	(4+5)	(6-3)			(11-9)	(9+10)	(11-8)		(14-9)	(14-13)	(5+16)
	1.2.3.1. ACCANTONAMENTI PER SPESE FUTURE																
	TOTALE ACCANTONAMENTI PER SPESE FUTURE																
	1.2.4. ACCANTONAMENTO PER RIPRISTINO INVESTIMENTI																
	1.2.4.1. ACCANTONAMENTO PER RIPRISTINO INVESTIMENTI																
	TOTALE ACCANTONAMENTO PER RIPRISTINO INVESTIMENTI																
	TOTALE USCITE IN CONTO CAPITALE	2.151.145,23	1.751.778,33	3.902.923,56	1.326.808,81	267.759,89	1.594.568,70	2.308.354,86	1.218.281,45	606.918,36	407.647,05	1.014.565,41	203.716,04	2.651.966,38	1.933.727,17	718.239,21	675.406,94
	1.3 - TITOLO III - GESTIONE SPECIALE																
	TOTALE USCITE GESTIONE SPECIALE																
	1.4 - TITOLO IV - PARTITE DI GIRO																
	1.4.1.1 USCITE AVENTI NATURA DI PARTITE DI GIRO																
201	Ritenute erariali	1.900.000,00		1.900.000,00	1.424.291,65	306.000,75	1.730.292,40	169.707,60	219.132,39	219.132,39		219.132,39		1.900.000,00	1.643.424,04	256.575,96	306.000,75
202	Ritenute previdenziali ed assistenziali	805.000,00		805.000,00	451.257,85	78.544,96	529.802,81	275.197,19	78.397,92	78.397,92		78.397,92		805.000,00	529.655,77	275.344,23	78.544,96
203	Ritenute diverse	5.000,00		5.000,00				5.000,00						5.000,00			
204	Trattative a favore di terzi	140.000,00		140.000,00	112.630,41	49,87	112.680,28	27.319,72						112.630,41	112.630,41		49,87
205	Somme pagate per conto terzi	500.000,00		500.000,00	62.559,01		62.559,01	437.440,99						400.000,00	62.559,01	337.440,99	
206	Partite in conto sospesi	180.000,00		1.963.769,80	36.291,49	1.794.886,16	1.831.177,65	132.592,15						1.903.769,80	36.291,49	1.867.478,31	1.794.886,16
207	Ritenute Gasconto per prestazioni professionali	70.000,00		70.000,00	37.226,94	5.317,32	42.544,26	27.455,74	2.040,84	2.040,84		2.040,84		60.000,00	39.267,78	20.732,22	5.317,32
	TOTALE USCITE AVENTI NATURA DI PARTITE DI GIRO	3.600.000,00		5.383.769,80	2.124.257,35	2.184.799,06	4.309.856,41	1.074.713,39	299.571,15	299.571,15		299.571,15		5.186.400,21	2.423.828,50	2.762.571,71	2.184.799,06
	TOTALE USCITE PER PARTITE DI GIRO	3.600.000,00		5.383.769,80	2.124.257,35	2.184.799,06	4.309.856,41	1.074.713,39	299.571,15	299.571,15		299.571,15		5.186.400,21	2.423.828,50	2.762.571,71	2.184.799,06
	Regolando dei titoli emessi di resp. ammin/via "Unico"																
	TITOLO I	16.253.831,05	2.911.808,29	19.165.639,34	12.477.627,92	1.634.861,42	14.112.489,34	5.053.150,00	2.848.971,12	2.456.096,73	234.280,65	2.690.377,38	158.593,74	16.665.502,83	14.933.724,65	1.731.778,18	1.869.142,07
	TITOLO II	2.151.145,23	1.751.778,33	3.902.923,56	1.326.808,81	267.759,89	1.594.568,70	2.308.354,86	1.218.281,45	606.918,36	407.647,05	1.014.565,41	203.716,04	2.651.966,38	1.933.727,17	718.239,21	675.406,94
	TITOLO III																
	TITOLO IV	3.600.000,00	1.783.769,80	5.383.769,80	2.124.257,35	2.184.799,06	4.309.856,41	1.074.713,39	299.571,15	299.571,15		299.571,15	363.309,78	5.186.400,21	2.423.828,50	2.762.571,71	2.184.799,06
	TOTALE USCITE COMPLESSIVE	22.004.976,28	6.447.356,42	28.452.337,70	15.928.694,08	4.087.420,37	20.016.114,45	8.436.318,25	4.366.823,72	3.362.586,24	641.927,70	4.004.513,94	4.004.513,94	24.503.869,42	19.291.280,32	5.212.589,10	4.729.348,07
	Davanzo di amministrazione presunto																
	Avanzo cassa																
	TOTALE GENERALE	22.004.976,28	6.447.356,42	28.452.337,70	15.928.694,08	4.087.420,37	20.016.114,45	8.436.318,25	4.366.823,72	3.362.586,24	641.927,70	4.004.513,94	4.004.513,94	24.503.869,42	19.291.280,32	5.212.589,10	4.729.348,07

ALLEGATO 2

PARTE I - ENTRATE		STAZIONE ZOOLOGICA ANTON DOHRN - RENDICONTO FINANZIARIO ANNO 2010														
		GESTIONE DELLA COMPETENZA			SOMME IMPEGNATE			GESTIONE RESIDUI					GESTIONE DELLA CASSA			
DENOMINAZIONE	Iniziali	PREVISIONI		Riscosse	Rimaste da riscuotere	Totale accertamenti	Differenze rispetto alle previsioni (6-3)	Residui attivi al 1 gennaio	Riscosse	Rimasti da riscuotere	Totale	Variazioni	Previsioni	Riscossione	Differenze rispetto alle previsioni (13-14)	Totale dei residui al 31/12/10 (5+10)
		Variazioni	Definitivo (1+2)													
	1	2	3	4	5	6	7	8	9	10	11	12	13	14	15	16
TOTALE TITOLO I	14 102 098,16	2 400 239,01	16 511 337,17	15 889 991,83	340 000,00	16 229 991,92	281 345,25	5 281 387,65	1 300 440,83	3 890 578,86	5 191 069,69	90 317,96	18 644 807,92	17 190 482,66	1 454 325,26	4 210 578,95
TOTALE TITOLO II		30 000,00	30 000,00	29 996,50		29 996,50	3,50	2 884 349,42	946 339,93	1 584 943,38	2 531 283,31	153 066,11	1 857 980,73	976 316,43	881 664,30	1 584 943,38
TOTALE TITOLO III																
TOTALE TITOLO IV	3 600 000,00	1 783 769,80	5 383 769,80	4 305 659,67	3 396,74	4 309 056,41	1 074 713,39	3 878,03	936,00	2 942,03	3 878,03		5 186 450,08	4 306 595,67	879 854,41	6 318,77
TOTALE ENTRATE COMPLESSIVE 2009/10	17 702 098,16	4 223 008,81	21 925 106,97	20 225 641,00	343 396,83	20 569 044,83	1 356 062,14	7 969 615,10	2 247 766,76	5 478 464,27	7 726 321,03	243 394,07	25 689 238,73	22 473 414,76	3 215 823,97	5 821 861,10
AVANZO DI AMM.NE ESERCIZIO 2008	4 302 878,12	2 224 347,61	6 527 225,73													
FONDO INIZIALE DI CASSA																
TOTALE A PAREGGIO	22 004 976,28	6 447 356,42	28 452 332,70				1 356 062,14						30 584 056,30	27 368 132,33		

STAZIONE ZOOLOGICA ANTON DOHRN - RENDICONTO FINANZIARIO ANNO 2010																
PARTE II - USCITE			GESTIONE DELLA COMPETENZA					GESTIONE RESIDUI				GESTIONE DELLA CASSA				
DENOMINAZIONE	PREVISIONI		SOMME IMPEGNATE				Differenze rispetto alle previsioni	Residui passivi al 1 gennaio	Pagati	Rimasti da pagare	Totale	Variazioni	Previsioni	Pagamenti	Differenze rispetto alle previsioni	Totale dei residui al 31/12/10
	Iniziali	Variazioni	Definitivo	Pagate	Rimaste da pagare	Totale impegni										
	1	2	3	4	5	6	7	8	9	10	(9+10)	(11-8)	13	14	(14-13)	(5+10)
TOTALE TITOLO I	16.253.831,05	2.911.808,29	19.165.639,34	12.477.627,92	1.634.861,42	14.112.489,34	- 5.053.150,00	2.848.971,12	2.456.096,73	234.280,65	2.690.377,38	- 158.593,74	16.665.502,83	14.933.724,65	1.731.778,18	1.869.142,07
TOTALE TITOLO II	2.151.145,23	1.751.778,33	3.902.923,56	1.326.808,81	267.759,89	1.594.568,70	- 2.308.354,86	1.218.281,45	606.918,36	407.647,05	1.014.565,41	- 203.716,04	2.651.966,38	1.933.727,17	718.239,21	675.406,94
TOTALE TITOLO III																
TOTALE TITOLO IV	3.600.000,00	1.783.769,80	5.383.769,80	2.124.257,35	2.184.799,06	4.309.056,41	- 1.074.713,39	299.571,15	299.571,15		299.571,15		5.186.400,21	2.433.828,50	2.762.571,71	2.184.799,06
TOTALE ENTRATE COMPLESSIVE 2009	22.004.976,28	6.447.356,42	28.452.332,70	15.928.696,08	4.087.420,37	20.016.116,45	- 8.436.218,25	4.366.823,72	3.362.586,24	641.927,70	4.004.513,94	- 362.309,78	24.503.869,42	19.251.286,23	5.212.589,10	4.729.548,07
DISAVANZO DI AMMINE 2008																
AVANZO CASSA																
TOTALE AVANZO A PAREGGIO	22.004.976,28	6.447.356,42	28.452.332,70										24.503.869,42	19.251.286,23		

PAGINA BIANCA



Stazione Zoologica “Anton Dohrn”

Situazione amministrativa esercizio 2010

Allegato 3

(Articolo 40 del Regolamento di Amministrazione, Contabilità e Finanza pubblicato sulla Gazzetta Ufficiale della Repubblica Italiana del 11 novembre 2008)

PAGINA BIANCA

ALLEGATO 3

Tabella dimostrativa del risultato di amministrazione al 31/12/2010			
Consistenza della cassa all'inizio dell'esercizio			4.894.817,57
Riscossioni	in c/competenza	20.225.648,00	
	in c/residui	2.247.766,76	22.473.414,76
Pagamenti	in c/competenza	15.928.694,08	
	in c/residui	3.362.586,24	19.291.280,32
Consistenza della cassa alla fine dell'esercizio			8.076.952,01
Residui attivi	dell'esercizio	343.396,83	
	degli esercizi precedenti	5.478.464,27	5.821.861,10
Residui passivi	dell'esercizio	4.087.420,37	
	degli esercizi precedenti	641.927,70	4.729.348,07
Avanzo d'amministrazione alla fine dell'esercizio			9.169.465,04
Disavanzo			
L'utilizzazione dell'avanzo di amministrazione per l'esercizio 2011 risulta così prevista:			
Parte vincolata		Avanzo da applicare	
Trattamento di fine rapporto (non applicato al bilancio)			1.447.010,50
Contributo MIUR per recupero funzionale laboratori (non applicato al bilancio)			827.857,32
Fondo speciale per rinnovi CCNL anni precedenti (non applicato al bilancio)			29.017,26
Cap.74HB	Spese per programma "Lab. Naz. Genomica e post" (FRB3)		46.844,49
Cap.74HI	Spese per programma "Lab. 5 Progetto Antinfettivi"		29.050,32
Cap.74HM	Spese per programma "Monit. Ostreopsis" (ARP 7-8)		73.243,72
Cap.74HZ	Spese per programma "Spese per sviluppo modello sorveglianza prodotti ittici" IZS 2		10.000,00
Cap.74IE	Spese per programma CEE "Eusol" (CEE 34)		12.542,88
Cap.74IF	Spese per programma CEE "Sesame" (CEE 36)		44.262,63
Cap.74IG	Spese per programma CEE "Spicosa" (CEE 38)		8.106,64
Cap.74IL	Spese per programma CEE "EVONET" (CEE 40)		40.603,92
Cap.74IM	Spese per programma CEE "Midtal" (CEE 41)		146.007,80
Cap.74IN	Spese per programma CEE "Assamble" (CEE 43-44-45-46+48)		827.469,18
Cap.74IO	Spese per programma CEE "Ennsatox"		164.472,80
Cap.74IP	Spese per programma HMSP		8.000,00
Cap.74LD	Spese per commessa "Monitoraggio ambiente marino - Ischia" (GAS 1)		155.198,96
Cap.74LG	Spese per commessa "Caratterizzazione chimica, fisica e biologica" (APS3)		7.865,50
Cap.144	Spese per lo svolgimento di progr. di ricerca e incarichi finanziati dalla CEE		4.442,87
Cap.145	Spese per lo svolgimento di programmi finanziati da Enti Pubblici e privati		26.229,07
Cap.144N	Spese per programma CEE "CRESCENDO" (CEE 32)		50.219,51
Cap. 2200	Rimb. spese viaggi per missioni presso enti ed organismi internazionali e comunitari		5.148,16
Cap. 2080	Competenze al personale a tempo determinato su fondi (art. 1, co. 188 L.266/2005)		110.506,96
Cap. 2120	Oneri prev. ed assisten. a carico dell'Ente per il personale a T. determinato su fondi (Art. 1 co. 188 L. 266/2005)		28.742,88
Cap. 2140	Benefici di natura assistenziale e socialee di cui all'art. 59 del DPR n. 509/1979		1.105,08
Cap. 2230	Irap per personale a tempo determinato su fondi esterni (Art. 1 co. 188 L. 266/2005)		9.393,12
Cap. 12010	Accantonamenti TFR		7.586,00
Totale parte vincolata			4.120.927,57
Parte disponibile			5.048.537,47
Totale avanzo di amministrazione			9.169.465,04

PAGINA BIANCA



Stazione Zoologica “Anton Dohrn”

Conto economico esercizio 2010

Allegato 4

(Articolo 36, comma 1 del Regolamento di Amministrazione, Contabilità e Finanza pubblicato sulla Gazzetta Ufficiale della Repubblica Italiana del 11 novembre 2008)

PAGINA BIANCA

ALLEGATO 4

CONTO ECONOMICO				
	Anno 2010		Anno 2009	
	Parziali	Totali	Parziali	Totali
A) VALORE DELLA PRODUZIONE				
1) Proventi e corrispettivi per la produzione delle prestazioni e/o servizi *	36.915,01	36.915,01	166.073,82	166.073,82
2) Variazione delle rimanenze dei prodotti in corso di lavorazione, semilavorati e finiti				
3) Variazione dei lavori in corso su ordinazione				
4) Incrementi di immobilizzazioni per lavori interni				
5) Altri ricavi e proventi, con separata indicazione contributi competenza dell'esercizio		17.151.842,02		15.584.379,72
5a) Trasferimento dallo Stato	15.845.394,34	-	14.482.527,16	-
5b) Trasferimento dalla Regione	141.635,64	-	-	-
5c) Altri ricavi e proventi, con separata indicazione	110.301,44	-	58.141,20	-
5d) Contributi per programmi	1.054.510,60	-	1.043.711,36	-
Totale valore della produzione (A)	17.188.757,03	17.188.757,03	15.750.453,54	15.750.453,54
B) COSTI DELLA PRODUZIONE				
6) per materie prime, sussidiarie, consumo e merci	873.438,53	873.438,53	791.626,88	791.626,88
7) per servizi **	3.979.668,16	3.979.668,16	4.781.280,09	4.781.280,09
8) per godimento beni di terzi **	18.625,91	18.625,91	38.642,38	38.642,38
9) per il personale**		7.793.508,57		9.085.922,88
a) salari e stipendi	5.110.050,01		5.682.185,41	
b) oneri sociali	1.267.179,32		1.393.618,37	
c) trattamento di fine rapporto	752.108,09		1.271.989,39	
d) trattamento di quiescenza e simili	368,16		368,16	
e) altri costi	663.802,99		737.761,55	
10) Ammortamenti e svalutazioni		1.059.401,17		24.895.207,16
a) Ammortamento delle immobilizzazioni immateriali	404.104,02		375.067,83	
b) Ammortamento delle immobilizzazioni materiali	655.297,16		595.346,85	
c) Altre svalutazioni delle immobilizzazioni	-		23.924.792,48	
d) Svalutazione crediti compresi nell'attivo circolante e delle disponibilità liquide	35.089,88	35.089,88	37.328,07	37.328,07
11) Variazioni delle rimanenze di materie prime, sussidiarie, di consumo e merci				
12) Accantonamenti per rischi				
13) Accantonamenti ai fondi per oneri				
14) Oneri diversi di gestione	1.982.580,56	1.982.580,56	608.439,53	608.439,53
Totale Costi (B)	15.742.312,78	15.742.312,78	40.238.446,99	40.238.446,99
DIFFERENZA TRA VALORE E COSTI DELLA PRODUZIONE (A - B)	1.446.444,25	1.446.444,25	- 24.487.993,45	- 24.487.993,45
C) PROVENTI E ONERI FINANZIARI				
15) Proventi da partecipazioni				
16) Altri proventi finanziari				
a) di crediti iscritti nelle immobilizzazioni				
b) di titoli iscritti nelle immobilizzazioni che non costituiscono partecipazioni;				
c) di titoli iscritti nell'attivo circolante che non costituiscono partecipazioni;				
d) proventi diversi dai precedenti				
17) Interessi e altri oneri finanziari	21.571,06	21.571,06	2.252,69	2.252,69
Totale proventi ed oneri finanziari (15+16-17)	- 21.571,06	- 21.571,06	- 2.252,69	- 2.252,69
D) RETTIFICHE DI VALORE DI ATTIVITA' FINANZIARIE				
18) Rivalutazioni:				
a) di partecipazioni				
b) di immobilizzazioni finanziarie				
c) di titoli iscritti nell'attivo circolante				
19) Svalutazioni:				
a) di partecipazioni				
b) di immobilizzazioni finanziarie				
c) di titoli iscritti nell'attivo circolante				
Totale rettifiche di valore				
E) PROVENTI E ONERI STRAORDINARI				
20) Proventi, con separata indicazione delle plusvalenze da alienazioni i cui ricavi non sono iscrivibili al n.5)	-	-	3.600,00	3.600,00
20a) contributi straordinari in conto esercizio				
21) Oneri straordinari, con separata indicazione delle minusvalenze da alienazioni i cui effetti contabili non sono iscrivibili al n.14)	-	-	-	-
22) Sopravvenienze attive ed insussistenze del passivo derivanti dalla gestione dei residui	367.474,33	367.474,33	105.724,75	105.724,75
23) Sopravvenienze passive ed insussistenze dell'attivo derivanti dalla gestione dei residui	- 243.384,07	- 243.384,07	- 83.614,77	- 83.614,77
Totale delle partite straordinarie	124.090,26	124.090,26	25.709,98	25.709,98
Risultato prima delle imposte (A-B±C±D±E)	1.548.963,45	1.548.963,45	- 24.464.536,16	- 24.464.536,16
Imposte dell'esercizio				
Avanzo/Disavanzo/Pareggio Economico	1.548.963,45	1.548.963,45	- 24.464.536,16	- 24.464.536,16

* Entrate correnti depurate dei proventi finanziari: lett. c) e dei proventi straordinari (di natura finanziaria): lett d)

** Uscite correnti depurate degli oneri finanziari: lett c) e degli oneri straordinari : lett d)

PAGINA BIANCA



Stazione Zoologica Anton Dohrn

STATO PATRIMONIALE

Allegato 5

*(Articolo 37, comma 1 del Regolamento di Amministrazione, Contabilità e Finanza pubblicato sulla Gazzetta
Ufficiale della Repubblica Italiana del 11 novembre 2008)*

PAGINA BIANCA

ALLEGATO 5

STATO PATRIMONIALE					
ATTIVITA'	ANNO		PASSIVITA'	ANNO	
	2010	2009		2010	2009
A) CREDITI VERSO LO STATO ED ALTRI ENTI PUBBLICI PER LA PARTECIPAZIONE AL PATRIMONIO INIZIALE			A) PATRIMONIO NETTO		
B) IMMOBILIZZAZIONI			I. Fondo di dotazione		
I. Immobilizzazioni immateriali			II. Riserve obbligatorie e derivanti da leggi		
1) Costi d'impianto e di ampliamento			III. Riserve di rivalutazione		
2) Costi di ricerca e di sviluppo e di pubblicità			IV. Contributi a fondo perduto		
3) Diritto di brevetto industriale e diritti utilizz. delle opere di in			V. Contributi per ripiano disavanzi		
4) Concessioni, licenze, marchi e diritti simili			VI. Riserve statutarie		
5) Avviamento			VII. Altre riserve distintamente indicate		
6) Immobilizzazioni straordinarie e migliori su beni di terzi			VIII. Avanzi (Disavanzi) economico portali a nuovo		
8) Manutenzione straordinarie e migliori su beni di terzi			IX. Avanzi (Disavanzi) economico d'esercizio		
9) Altre			Totale Patrimonio netto (A)		
Totale			B) CONTRIBUTI IN CONTO CAPITALE		
II. Immobilizzazioni materiali			1) per contributi a destinazione vincolante		
1) Terreni e Fabbricati			2) per contributi indistinti per la gestione		
2) Impianti e Macchinari			3) per contributi in natura		
3) Attrezzature industriali e commerciali			Totale Contributi in conto capitale (B)		
4) Automezzi e Motomezzi			C) FONDI PER RISCHI ED ONERI		
5) Immobilizzazioni in corso e acconti			1) per trattamento di quiescenza e obblighi simili		
6) Diritti reali di godimento			2) per imposte		
7) Altri beni			3) per altri rischi ed oneri futuri		
Totale			4) per ripristino investimenti		
III. Immobilizzazioni finanziarie, con separata indicazione			Totale Fondi rischi ed oneri futuri (C)		
1) Partecipazione in:			D) TRATT. DI FINE RAPPORTO LAVORO SUBORDINATO		
a) imprese controllate			E) RESIDUI PASSIVI, con separata indicazione		
b) imprese collegate			1) obbligazioni		
c) imprese controllanti			2) verso banche		
d) altre imprese			3) verso altri finanziatori		
e) altri enti			4) acconti		
2) Crediti			5) debiti verso fornitori		
a) verso imprese controllate			6) rappresentanti da titoli di credito		
b) verso imprese collegate			7) verso imprese controllate, collegate e controllanti		
c) verso lo Stato e altri soggetti pubblici			8) debiti tributari		
d) verso altri					
3) Altri titoli					
4) Crediti finanziari diversi					
Totale					
Totale Immobilizzazioni (B)					
C) ATTIVO CIRCOLANTE					

ALLEGATO 5

STATO PATRIMONIALE					
ATTIVITA'		PASSIVITA'			
	ANNO 2010	ANNO 2009		ANNO 2010	ANNO 2009
I. Rimanenze			8) debiti verso istituti di previdenza e sicurezza sociale		
1) materie prime,sussidiarie e di consumo	191.714,33	226.804,21	10) debiti verso iscritti, soci e terzi per prestazioni dovute	270.721,75	324.378,03
2) prodotti in corso di lavorazione e semilavorati			11) debiti verso lo Stato ed altri soggetti pubblici		
3) lavori in corso			12) debiti diversi	2.044.840,32	407.974,64
4) prodotti finiti e merci			Totale	4.729.348,07	4.366.823,72
5) acconti					
Totale	191.714,33	226.804,21	Totale Debiti (E)		
II. Residui attivi, con separata indicazione					
1) Crediti verso utenti, clienti ecc.	1.575,50	385.318,50			
2) Crediti verso iscritti, soci e terzi					
3) Crediti verso imprese controllate e collegate					
4) Crediti verso lo Stato ed altri soggetti pubblici	5.791.653,97	7.565.635,02	F) RATEI E RISCONTI		
4)-bis Crediti tributari	54.140,22	49.585,68	1) Ratei passivi	51.516,53	25.551,51
4)-ter Imposte anticipate			2) Risconti passivi	1.573.668,84	2.516.243,45
5) Crediti verso altri	28.470,12	18.661,58	3) Aggio su prestiti		
Totale	5.875.839,81	8.019.200,78	4) Riserve tecniche		
III. Attività finanziarie che non costituiscono immobilizzazioni			Totale ratei e risconti (D)	1.625.185,37	2.541.794,96
1) Partecipazioni in imprese collegate					
2) Partecipazioni in imprese controllate					
3) Altre partecipazioni					
4) Altri titoli					
Totale					
IV. Disponibilità liquide					
1) depositi bancari e postali	8.076.952,01	4.894.817,57			
2) assegni					
3) denaro e valori in cassa					
Totale	8.076.952,01	4.894.817,57			
Totale attivo circolante (C)	14.144.506,15	13.140.822,56			
D) RATEI E RISCONTI					
1) Ratei attivi					
2) Risconti attivi	643.970,98	441.000,32			
Totale ratei e risconti (D)			Totale passivo e netto	21.215.374,54	20.640.025,08
Totale attivo	21.215.374,54	20.640.025,08			
Conti d'ordine (Art. 42 co. 7 del DPR 97/2003)					
Fabbricato sede di Napoli	11.000.170,00	11.000.170,00	Conti d'ordine (Art. 42 co. 7 del DPR 97/2003)		
Totale conti d'ordine	11.000.170,00	11.000.170,00	Fabbricato sede di Napoli	11.000.170,00	11.000.170,00
			Totale conti d'ordine	11.000.170,00	11.000.170,00



Stazione Zoologica Anton Dohrn

NOTA INTEGRATIVA ANNO 2010

Allegato 6

(Articolo 39 del Regolamento di Amministrazione, Contabilità e Finanza pubblicato sulla Gazzetta Ufficiale della Repubblica Italiana del 11 novembre 2008)

PAGINA BIANCA

NOTA INTEGRATIVA AL BILANCIO CHIUSO AL 31.12.2010**STATO PATRIMONIALE, CONTO ECONOMICO E PROSPETTO DI RICONCILIAZIONE**

Lo stato patrimoniale e il conto economico sono redatti secondo le disposizioni previste dagli Art. 2424 e 2425 del c.c., per quanto applicabili, e vengono presentati secondo gli schemi previsti dagli Art. 36 e 37, di cui agli allegati 8 e 9 del regolamento di amministrazione, contabilità e finanza approvato con deliberazione del 3/10/2008, n. 148, e pubblicato nel s.o. alla G.U. n. 264 del 11/11/2008.

Il risultato della gestione è stato ottenuto utilizzando un allegato al conto economico, il prospetto di riconciliazione, introdotto dal settimo comma dell'Art. 36 del regolamento di amministrazione, contabilità e finanza, quale raccordo tra la contabilità finanziaria e quella economica, attraverso il quale sono state operate integrazioni e rettifiche nel rispetto del principio della competenza.

Si rileva, al riguardo, che la competenza economica è un principio che, in parte, trova applicazione anche nella contabilità finanziaria, poiché gli accertamenti e gli impegni, qualora la loro natura lo consentano, sono registrati nei rispettivi esercizi di competenza.

Tutti gli altri elementi economici, non rilevati nel conto del bilancio, e che incidono sul risultato finale (utile/perdita), trovano la loro allocazione nel prospetto di riconciliazione.

Pertanto, la tenuta di una contabilità economica, così come disposto dall'Art. 21 del DPR 97/2003, che prevede l'utilizzo di "... *appropriate ed aggiornate metodologie sperimentate nel campo economico aziendale...*", è soddisfatta dall'utilizzo del sistema di rilevazioni gestite con il metodo della partita semplice attraverso la contabilità finanziaria.

Al termine dell'esercizio il rendiconto della gestione pone in evidenza tre differenti aspetti della stessa: l'ASPETTO FINANZIARIO, misurato dal risultato di amministrazione; l'ASPETTO ECONOMICO, misurato dal risultato d'esercizio e l'ASPETTO PATRIMONIALE, misurato dalla variazione del patrimonio netto.

Le unità organizzative dell'Ente sono raggruppate in un unico centro di costo e di responsabilità denominato "Direzione Generale".

STATO PATRIMONIALE

Lo stato patrimoniale evidenzia la consistenza degli elementi patrimoniali attivi e passivi, all'inizio e al termine dell'esercizio.

Criteri di valutazione

I criteri di valutazione adottati, risultano invariati rispetto a quelli dell'esercizio chiuso al 31/12/2009.

Si specificano, di seguito, le variazioni intervenute nelle varie poste rappresentando i più significativi criteri di iscrizione e di valutazione degli elementi patrimoniali adottati per la redazione del bilancio, in osservanza delle disposizioni contenute nell'allegato 14 al DPR 27/02/2003, n. 97, che è conforme all'art. 2426 del c.c.:

ATTIVITA'**Immobilizzazioni immateriali:**

Le immobilizzazioni immateriali, sono iscritte al costo di acquisto, comprensivo degli oneri accessori, al netto delle quote di ammortamento. Esse sono rappresentate dalle manutenzioni straordinarie su beni di terzi e da tutti quei costi sostenuti per la ricerca scientifica, capitalizzati in previsione della loro effettiva utilità futura per un periodo non superiore a cinque anni.

Pertanto, si è ritenuto di imputare al conto economico il 100% dei costi sostenuti, che pur trovando collocazione tra le spese in conto capitale (titolo II) hanno esaurito il loro processo produttivo nel corso dell'esercizio chiuso al 31/12/2010.

L'ammortamento delle immobilizzazioni immateriali è stato operato sulla base delle sotto elencate aliquote:

CATEGORIA	ALIQUOTA APPLICATA
Costi di ricerca (programmi)	20
Costi di ricerca (programmi)	100
Manutenzioni straordinarie su beni di terzi	20

Immobilizzazioni materiali:

Le immobilizzazioni materiali sono iscritte al costo di acquisto nel quale sono stati ricondotti gli eventuali oneri accessori. Si è proceduto a ridurre il valore di acquisto utilizzando idonee quote di ammortamento che hanno concorso al processo produttivo e/o alla formazione dei ricavi.

L'ammortamento delle immobilizzazioni materiali è stato operato sulla base delle sotto elencate aliquote:

CATEGORIA	ALIQUOTA APPLICATA
Terreni e Fabbricati	3
Attrezzature Industriali e commerciali	20
Impianti e macchinari	20
Mobili e arredi	12,5
Automezzi e motomezzi	20
Altri beni	20

Le spese, di manutenzione e riparazione ordinaria, sostenute per mantenere efficienti le immobilizzazioni, sono imputate al conto economico.

Immobilizzazioni finanziarie:

Le partecipazioni sono valutate con il metodo del costo di acquisto, ridotto, ove necessario, delle minusvalenze conseguenti alle perdite registrate dalle società partecipate. Il valore originario viene ripristinato negli esercizi successivi se vengono meno i motivi della svalutazione effettuata.

Al 31/12/2010 le immobilizzazioni finanziarie ammontano ad € 192.051,96 e risultano incrementate, rispetto l'esercizio chiuso al 31/12/2009, di € 5.164,55 per effetto della partecipazione dell'Ente al Consorzio Progen.

Rimanenze:

Le rimanenze al 31/12/2010 risultano complessivamente pari a € 191.714,33 con una variazione in diminuzione, riportata nel conto economico, di € 35.089,88.

Residui attivi:

I residui attivi, che misurano i crediti dell'Ente nei confronti dei terzi, ammontano a € 5.875.839,81 con una diminuzione rispetto al 2009 di € 2.143.360,97. Al suo interno risulta notevolmente diminuito sia il credito nei confronti dello Stato e di altri soggetti pubblici, che i crediti verso utenti.

I crediti tributari sono rappresentati dall'Ires, pari a € 33.596,67, proveniente dall'esercizio 2007, e dall'Iva, pari a € 20.382,04, quale risultanza della dichiarazione annuale 2011 per la gestione dell'acquario.

Disponibilità liquide:

La consistenza delle disponibilità liquide a fine esercizio è di € 8.076.952,01 quale giacenza di cassa presso l'Istituto Cassiere (Banca Nazionale del Lavoro, ag. 7 - Napoli).

Il valore iscritto risulta aumentato di € 3.182.134,44 rispetto l'esercizio precedente.

Ratei e risconti:

I ratei e risconti (attivi e passivi) sono determinati facendo riferimento alla componente temporale, allo scopo di assicurare il principio della competenza. Essi comprendono ricavi, proventi, costi ed oneri attribuibili ad un arco di tempo che interessa più periodi consecutivi.

Si è, inoltre, proceduto alla rettifica degli accertamenti riferiti ai singoli programmi di ricerca in misura corrispondente a quella dei relativi impegni, al fine di garantire un equilibrio economico costante per tutto il periodo di gestione dei programmi.

PASSIVITA'**Patrimonio netto:**

L'esercizio chiuso al 31/12/2010 evidenzia un patrimonio netto pari a € 8.165.049,91 e risulta incrementato di € 1.548.963,45 per effetto dell'avanzo economico realizzatosi.

Al suo interno trovano collocazione gli avanzi economici riportati al nuovo esercizio di € 3.025.714,46, l'avanzo dell'esercizio in corso di € 1.548.963,45 e la riserva di rivalutazione di € 3.590.372,00 iscritta nello stato patrimoniale dell'esercizio chiuso al 31/12/2009.

Trattamento di fine servizio (TFS) e trattamento di fine rapporto (TFR) di lavoro subordinato:

I trattamenti in questione , corrispondono all'effettivo impegno dell'Ente nei confronti dei singoli dipendenti alla data di chiusura del bilancio, al netto di quanto già corrisposto a titolo di anticipazione.

I trattamenti concernono la corresponsione:

- dell'indennità di anzianità sia per il personale a tempo indeterminato, assunto fino al 31/12/2000, che per quello a tempo determinato, assunto fino al 30/05/2000, ai sensi dell'Art. 13 della legge 70/1975;
- del trattamento di fine rapporto sia per il personale a tempo indeterminato, assunto dal 01/01/2001, che per quello a tempo determinato, assunto dal 31/05/2000, ai sensi dell'Art. 2120 del c.c. e del DPCM 20 dicembre 1999.

Residui passivi:

I residui passivi che misurano i debiti dell'Ente nei confronti dei terzi ammontano a € 4.729.348,07.

Essi risultano aumentati complessivamente di € 362.524,35 rispetto al valore esposto nello stato patrimoniale al 31/12/2009.

All'interno risultano notevolmente diminuiti i debiti diversi verso fornitori ma aumentati i debiti diversi.

CONTI D'ORDINE

Il fabbricato di Napoli, iscritto fino al 31/12/2003 nelle immobilizzazioni materiali in quanto assimilato ad una proprietà della stazione zoologica, ha trovato la sua giusta collocazione nei conti d'ordine, trattandosi di un'immobile concesso in uso perpetuo dal Comune di Napoli, giusta deliberazione di Giunta Municipale del 07/09/1923, mentre la valutazione del diritto reale di godimento dovrà essere effettuata da un esperto in valutazioni immobiliari.

COMMENTI ALLE VARIAZIONI DELLE PRINCIPALI VOCI DI BILANCIO**IMMOBILIZZAZIONI****Immateriali**

Il dettaglio per singola categoria di immobilizzazione immateriale con le variazioni intervenute rispetto all'esercizio precedente, è riportato di seguito:

DESCRIZIONE	Consistenza 31/12/2010	Consistenza 31/12/2009
Costi di ricerca (programmi)	121.630,86	124.137,86
Manutenzione su beni di terzi	641.911,11	956.601,36
TOTALE	763.541,97	1.080.739,22

Materiali

Per quanto riguarda le immobilizzazioni materiali la loro movimentazione si ricostruisce come segue:

DESCRIZIONE	Consistenza 31/12/2010	Consistenza 31/12/2009
Terreni e fabbricati	4.519.763,24	4.552.565,28
Impianti e macchinari	686.072,81	860.934,96
Automezzi e motomezzi	21.443,93	32.039,34
Altri beni (libri)	244.023,50	345.035,98
TOTALE	5.471.303,48	5.790.575,57

Immobilizzazioni finanziarie

DESCRIZIONE	2010	2009
BIOGEM scrl	30.987,41	30.987,41
SARIMED scrl	2.500,00	2.500,00
AMRA scrl	135.000,00	135.000,00
BIOINGE scrl	12.400,00	12.400,00
GEAR scrl	6.000,00	6.000,00
PROGEN scrl	5.164,55	
TOTALE	192.051,96	186.887,41

ATTIVO CIRCOLANTE**Rimanenze**

DESCRIZIONE	2010	2009	+/-
Giacenze di magazzino	191.714,33	226.804,21	-35.089,88

Residui attivi

Le informazioni riguardanti i crediti sono contenute nella seguente tabella:

DESCRIZIONE	Consistenza 31/12/2009	Incrementi	Decrementi	Consistenza 31/12/2010
Crediti verso utenti	385.318,50	-	383.743,00	1.575,50
Crediti verso lo Stato	7.565.635,02	-	1.773.981,05	5.791.653,97
Crediti tributari	49.585,68	4.554,54		54.140,22
Crediti verso altri	18.661,58	9.808,54		28.470,12
TOTALE	8.019.200,78	14.363,08	2.157.724,05	5.875.839,81

Disponibilità liquide

Per illustrare le movimentazioni di tesoreria avvenute nel corso dell'esercizio, ci si è avvalsi del seguente prospetto:

DESCRIZIONE	Consistenza 31/12/2009	Incrementi	Decrementi	Consistenza 31/12/2010
Depositi bancari e postali	4.894.817,57	3.182.134,44		8.076.952,01
TOTALE	4.894.817,57	3.182.134,44		8.076.952,01

Ratei e Risconti attivi

Si presentano, di seguito, gli importi di inizio e fine esercizio relativi ai ratei ed ai risconti attivi:

DESCRIZIONE	Consistenza 31/12/2009	Incrementi	Decrementi	Consistenza 31/12/2010
Risconti attivi	441.000,32	202.970,66	-	643.970,98
TOTALE	441.000,32	202.970,66		643.970,98

PATRIMONIO NETTO

Nella seguente tabella sono esposti i dati pertinenti la formazione e le utilizzazioni delle singole poste che compongono il patrimonio netto dell'Ente:

Si pone in evidenza la variazione del patrimonio netto avvenuta nel triennio 2008, 2009 e 2010:

ANNO 2008

DESCRIZIONE	Patrimonio netto al 31/12/2007	Incrementi	Decrementi	Patrimonio netto al 31/12/2008
Avanzi (disavanzi) economici	25.980.578,95	-	-1.177.071,36	24.803.507,59
Avanzi (disavanzi) dell'esercizio	1.177.071,36	3.863.814,39		2.686.743,03
TOTALE	24.803.507,59	3.863.814,39	-1.177.071,36	27.490.250,62

ANNO 2009

DESCRIZIONE	Patrimonio netto al 31/12/2008	Incrementi	Decrementi	Patrimonio netto al 31/12/2009
Avanzi (disavanzi) economici	24.803.507,59	2.686.743,03		27.490.250,62
Avanzi (disavanzi) dell'esercizio	2.686.743,03	-	-27.151.279,19	-24.464.536,16
Riserve di rivalutazione	-	3.590.372,00		3.590.372,00
TOTALE	27.490.250,62	6.277.115,03	-27.151.279,19	6.616.086,46

ANNO 2010

DESCRIZIONE	Patrimonio netto al 31/12/2009	Incrementi	Decrementi	Patrimonio netto al 31/12/2010
Avanzi (disavanzi) economici	27.490.250,62	-	-24.164.536,16	3.025.714,46
Avanzi (disavanzi) dell'esercizio	-24.164.536,16	26.013.499,61		1.548.963,45
Riserve di rivalutazione	3.590.372,00	-		3.590.372,00
TOTALE	6.616.086,46	26.013.499,61	-24.164.536,16	8.165.049,91

Personale dipendente

Al 31 dicembre 2010, la dotazione organica dell'Ente è così costituita:

Personale di ruolo

Area	Livello	Profilo	Dotazione organica L. 30/12/04 n°311	Personale in servizio alla data del	
				31.12.2010	31.12.2009
RICERCA	I	Dirigente di ricerca	6	6	6
	I	Dirigente tecnologo	2	2	2
	II	Primo ricercatore	17	16	16
	II	Primo tecnologo	2	2	2
	III	Ricercatore	15	14	10
	III	Tecnologo	18	14	11
	IV	Collaboratore T.E.R.	13	13	12
	V	Collaboratore T.E.R.	9	7	9
	VI	Collaboratore T.E.R.	17	12	9
	VI	Operatore tecnico	3	3	2
VII	Operatore tecnico	3	2	2	
VIII	Operatore tecnico	5	3	4	
Totale area ricerca e tecnica			110	94	80
AMMINISTRATIVA	III	Dirigente	0		0
	IV	Funzionario	3	3	2
	V	Funzionario	1	0	1
	V	Collaboratore am.vo	3	3	3
	VI	Collaboratore am.vo	2	2	2
	VII	Collaboratore am.vo	11	9	9
	VII	Operatore am.vo	2	2	2
Totale area amministrativa			22	19	22
Totale area ricerca e tecnica			110	94	80
Totale area amministrativa			22	19	22
Totale Generale			132	113	102

Rispetto all'esercizio 2009 la posizione organizzativa del Direttore Generale è stata

spostata nella tabella del personale a tempo determinato.

Personale a tempo determinato

liv.	Profilo	Fondi funzionamento	Fondi esterni	Fondi funzionamento	Fondi esterni
		31.12.2010		31.12.2009	
I	Dirigente di ricerca (Direttore Generale)	1		1	-
II	Primo ricercatore			0	-
III	Ricercatore		1	1	0
III	Tecnologo		2	0	4
V	Collaboratore T.E.R.			-	-
VI	Collaboratore T.E.R.	4	2	1	7
VI	Collaboratore amm.vo			-	-
VII	Collaboratore amm.vo	2		-	-
Totale		7	5	3	11
Totale generale		12		14	

Trattamento di fine rapporto

Si riporta il saldo iniziale e finale, dell'esercizio 2010, relativo al trattamento di fine rapporto:

DESCRIZIONE	2010
Saldo iniziale	7.115.319,94
Accantonamenti	752.108,09
Utilizzi	1.171.636,84
Saldo finale	6.695.791,19

Compensi agli organi dell'Ente

Ai sensi di legge si informa che sono stati impegnati per il Presidente, i Consiglieri ed i Revisori, in conto della competenza 2010, i seguenti compensi:

Presidente	€ 155.950,78
Consiglieri	€ 11.802,34
Collegio dei Revisori	€ 17.984,09

Residui passivi

Le informazioni riguardanti i residui passivi sono così distribuiti:

DESCRIZIONE	Consistenza 31/12/2009	Incrementi	Decrementi	Consistenza 31/12/2010
Debiti verso banche	2,90	17.997,10		18.000,00
Debiti verso fornitori	3.284.819,25		1.334.693,98	1.950.125,27
Debiti tributari	349.648,90	96.011,83		445.660,73
Debiti verso istituti di previdenza e di sicurezza sociale	324.378,03	-	53.656,28	270.721,75
Debiti diversi	407.974,64	1.636.865,68		2.044.840,32
TOTALE	4.366.823,72	1.750.874,61	1.388.350,26	4.729.348,07

Ratei e Risconti Passivi

Si presentano, di seguito, gli importi di inizio e fine esercizio relativi ai

DESCRIZIONE	Consistenza 31/12/2009	Incrementi	Decrementi	Consistenza 31/12/2010
Ratei passivi	25.551,51	25.965,02		51.516,53
Risconti passivi	2.516.243,45	-	942.574,61	1.573.668,84
TOTALE	2.541.794,96	25.965,02	942.574,61	1.625.185,37

ratei ed ai risconti passivi:

CONTO ECONOMICO**Costi e ricavi:**

Il conto economico è il documento che evidenzia i costi e i ricavi dell'attività secondo i criteri della competenza economica.

Esso comprende gli accertamenti e gli impegni delle partite correnti del conto del bilancio, rettificati al fine di far partecipare al risultato di esercizio solo quei componenti di reddito economicamente rilevanti, al fine di misurare l'incremento o il decremento che il patrimonio netto subisce per effetto della gestione. Le entrate e le uscite correnti sono l'espressione di una contabilità finanziaria che, attraverso il metodo della partita semplice, ne rileva gli effetti con lo scopo di verificare la capacità di far fronte ai fabbisogni finanziari con idonee forme di finanziamento.

Valore della produzione

Il valore della produzione, ammonta a € 17.188.757,03 risulta aumentato, rispetto al 2009, di € 1.438.303,49

VALORE DELLA PRODUZIONE	2009	2010
Proventi e corrispettivi per la produzione delle prestazioni e/o servizi	166.073,82	36.915,01
Trasferimenti dallo Stato	14.482.527,16	15.845.394,34
Trasferimenti dalla Regione	-	141.635,64
Altri ricavi e proventi e ricavi	58.141,20	110.301,44
Contributi per programmi	1.043.711,36	1.054.510,60
TOTALE	15.750.453,54	17.188.757,03

Costi della produzione

I costi della produzione, che ammontano a € 15.742.312,78, risultano diminuiti, rispetto al 2009, di € 24.496.134,21

	2009	2010
Materie prime	791.626,88	873.438,53
Acquisti di servizi	4.781.280,09	3.979.668,16
Godimento beni di terzi	38.642,38	18.625,91
Personale	9.085.922,88	7.793.508,57
Giacenze di magazzino	37.328,07	35.089,88
Oneri diversi di gestione	608.439,53	1.982.580,56
Ammortamenti e svalutazioni	24.895.207,16	1.059.401,17
TOTALE	40.238.446,99	15.742.312,78

Proventi e oneri finanziari

Gli oneri finanziari risultano iscritti nel conto economico per € 21.571,06.

Proventi e oneri straordinari

I proventi e gli oneri straordinari sono rappresentati dalle insussistenze dell'attivo per € 362.309,78, dalle insussistenze del passivo per € 243.384,07 e dalla sopravvenienza attiva di € 5.164,55 riveniente dall'iscrizione del valore della partecipazione al Consorzio Progen. Il totale delle partite straordinarie ha dato origine ad un componente positivo di € 124.090,26.

Risultato prima delle imposte

Le imposte dell'esercizio derivano dalla gestione delle attività a carattere commerciale che, al 31/12/2010, chiudono con una perdita civilistica.

Pertanto, non è stato rilevato nessun accantonamento Ires, al pari di

quanto praticato per l'Irap, determinata secondo il metodo retributivo previsto per gli Enti pubblici, ed imputata direttamente al conto economico nella voce B.9.e (altri costi per il personale).


Risultato dopo le imposte


Il risultato economico prima e dopo le imposte coincide con l'avanzo economico di € 1.548.963,45.

Napoli, 23/05/2011

Il Direttore Generale

Ing. Marco Cinquegrani





Stazione Zoologica Anton Dohrn

RELAZIONE SULLA GESTIONE

Allegato 7

(Articoli 33 e 41 del Regolamento di Amministrazione, Contabilità e Finanza pubblicato sulla Gazzetta

Ufficiale della Repubblica Italiana del 11 novembre 2008)

PAGINA BIANCA



Indice

INTRODUZIONE

PARTE PRIMA:

Caratteristiche dell'Istituto

1. L'istituto
2. Sedi
3. Organi dell'Ente
4. Organizzazione dell'Ente
5. Dotazione organica e personale in servizio al 31.12.2010

PARTE SECONDA

1. Le attività svolte nell'anno 2010
2. Principali avvenimenti accaduti dopo la chiusura dell'esercizio.

PAGINA BIANCA



INTRODUZIONE

In applicazione degli articoli 6, 7 ed 8 della legge 168/89, che conferì autonomia regolamentare amministrativa, contabile e finanziaria agli enti pubblici di ricerca, tra cui la Stazione Zoologica Anton Dohrn, il Consiglio di Amministrazione dell'Ente ha approvato con delibera n. 6 del 30 giugno 2008 il nuovo regolamento di amministrazione e contabilità, successivamente pubblicato sul supplemento ordinario n. 250 della Gazzetta Ufficiale della Repubblica Italiana del 11 novembre 2008. Detto regolamento è ispirato ai principi contabili di cui al DPR 97/2003, recante "Norme generali sull'amministrazione del patrimonio e sulla contabilità generale dello Stato".

L'Istituto non è un diretto destinatario del richiamato DPR 97/2003, poiché la legge n. 208/1999, recante "Norme generali sull'amministrazione del patrimonio e sulla contabilità generale dello Stato" all'articolo 1, co. 3 prevede che gli enti e gli organismi pubblici di cui all'articolo 1, co. 2 del d. lgs. 29/93 (ora d. lgs. 165 del 2001) con esclusione degli enti locali d. lgs. 77/1995 (ora d. lgs. 267/2000) adeguino il sistema di contabilità ed i relativi bilanci ai principi contenuti nella legge 3 aprile 1997 n. 94 (prima parte). I destinatari dell'articolo 1, co. 3 prima parte, della legge n. 208/1999 sono tutti gli enti pubblici non economici nazionali e locali (non territoriali), compresi taluni enti di cui alla l. 70/1975 ai quali, in virtù di una legge o di un atto avente forza di legge, è stata riconosciuta ampia autonomia contabile. Tra questi enti è compresa la Stazione Zoologica di Napoli, che deve pertanto adeguare il proprio sistema di contabilità ed i relativi allegati ai principi contenuti nella l. 3 aprile 1997 n. 97.

Il Rendiconto Generale rappresenta uno dei momenti più significativi della vita amministrativa di una personalità giuridica, in quanto in questa occasione l'organo decisionale ha la possibilità di verificare i risultati complessivamente ottenuti dalla gestione, in modo da pervenire ad una migliore conoscenza della complessa realtà economico finanziaria dell'Istituto.

Il Rendiconto Generale, ai sensi del citato Regolamento è costituito da a) conto del bilancio nella sua parte decisionale e gestionale, b) conto economico, c) stato patrimoniale, d) nota integrativa.

Il Rendiconto Generale è accompagnato da: a) situazione amministrativa, b) relazione sulla gestione del Presidente che specifica l'andamento della gestione dell'Ente nel suo complesso, c) relazione del collegio dei revisori dei conti.

Il conto di bilancio raccoglie i fatti di gestione per entrate e per spese, distintamente per titoli, categorie e per capitoli, ripartiti tra competenze e residui, secondo quanto previsto negli allegati 7 del Regolamento. Il conto economico, redatto in base all'allegato 8 del citato Regolamento, dimostra i risultati economici conseguiti durante l'esercizio finanziario, ai sensi dell'articolo 2428 del codice civile.

La Situazione Patrimoniale, di cui allegato 9, evidenzia la consistenza degli elementi patrimoniali attivi e passivi all'inizio ed al termine dell'esercizio. Essa pone altresì in evidenza le variazioni intervenute nelle singole poste attive e passive e l'incremento o la diminuzione del patrimonio netto iniziale per effetto della gestione del bilancio o per altre cause.

Al Rendiconto Generale è allegata la situazione amministrativa di cui all'allegato 10 del Regolamento, la quale evidenzia: la consistenza dei conti di tesoreria all'inizio dell'esercizio, gli incassi ed i pagamenti fatti nell'anno in conto competenza ed in conto residui ed il saldo alla chiusura dell'esercizio; il totale complessivo delle somme rimaste da riscuotere e da pagare alla fine dell'esercizio: l'avanzo o disavanzo di amministrazione.

Al Rendiconto generale sono allegati inoltre:

- 1) l'elenco analitico dei residui attivi e passivi distinti per esercizio finanziario e per capitolo;



2) la deliberazione del Consiglio di Amministrazione che dispone le variazioni dei residui attivi e passivi.

Questa Relazione si sviluppa in seguito in due parti. Nella prima, a carattere descrittivo, viene focalizzato l'Ente, come entità complessa ed articolata che interagisce con la ricerca scientifica nazionale ed internazionale, fornendo notizie sulla struttura e sul personale. Nella seconda parte invece ci si concentra sulle attività svolte nel corso dell'anno.

Una attenta lettura della presente relazione, unitamente a quanto esposto nella nota integrativa al Rendiconto Generale, consentirà ai consiglieri, al personale ed ai terzi interessati una migliore conoscenza della complessa realtà economico finanziaria della Stazione Zoologica.

PARTE PRIMA

CARATTERISTICHE DELL'ISTITUTO

1. L'Istituto

La Stazione Zoologica "Anton Dohrn" (SZN), fondata nel 1872 da Anton Dohrn ed eretta ente morale con regio decreto 21 ottobre 1923, è riconosciuta, con legge del 20/11/1982 n. 886, istituto scientifico speciale dotato di personalità giuridica di diritto pubblico, sottoposto alla vigilanza del Ministero dell'Istruzione, Università e della Ricerca.

Finalità istituzionale della Stazione Zoologica è la ricerca scientifica di base o fondamentale e, più recentemente, anche applicata nel campo della Biologia e con particolare riguardo alle Biotecnologie marine. Si tratta di scopi molto vasti che hanno consentito e consentono l'espletamento di programmi nelle varie discipline correlate con tali obiettivi. Questo carattere interdisciplinare ha permesso, nei quasi 130 anni di attività, lo sviluppo di ricerche su argomenti sempre di attualità raggiungendo traguardi di grandissima importanza che costituiscono la base delle conoscenze nella Biologia del Novecento.

Alla stregua degli altri Enti Pubblici di Ricerca la SZN è stata interessata dal percorso di riforma delineata dal Dlgs. 213 del 31 dicembre 2009. Il percorso di riforma alla data di approvazione del bilancio consuntivo è nel pieno della sua evoluzione. Al fine di fornire un quadro coerente tra responsabilità di gestione ed i relativi atti viene di seguito riportato il quadro di governance presente nel corso del 2010 con le indicazioni dei cambiamenti attesi.

Sedi

La sede legale dell'Istituto è in Villa Comunale 1. L'edificio è composto da due unità (ala est ed ala ovest) unite da un corpo centrale. Si estende su una superficie base di mq. 2.750,00 e si articola su cinque livelli per un totale complessivo di mq. 13.750,00. In località Punta S. Pietro, Ischia, è ubicata una sede distaccata che si estende per un totale complessivo di mq. 1.200,00. Infine, l'Istituto ha ricevuto in comodato d'uso gratuito da "BagnoliFutura" locali che si estendono per circa 300 mq. adibiti al "Turtle Point", in cui si svolge l'attività connessa alla protezione di diverse specie di tartarughe marine.



Organi dell'Ente

La Stazione Zoologica “Anton Dohrn” è un Ente pubblico non economico inserito nella tabella 6 (Enti scientifici di ricerca e sperimentazione) della legge n. 70/75. I suoi organi sono: Il Presidente, il Consiglio di Amministrazione, il Consiglio Scientifico ed il Collegio dei Revisori dei Conti.

Il Presidente ha la rappresentanza legale dell'Ente, convoca e presiede il consiglio di amministrazione ed il consiglio scientifico; sovrintende alle attività scientifiche, culturali ed amministrative della Stazione Zoologica; riferisce annualmente al Ministro dell'Istruzione, dell'Università e della Ricerca sull'attività svolta dall'Ente nell'anno precedente; attende agli altri compiti previsti dalla legge e dai regolamenti.

Nei casi di necessità ed urgenza il Presidente adotta i provvedimenti di competenza del Consiglio di Amministrazione, al quale gli stessi sono sottoposti per la ratifica nella prima riunione successiva.

Il Presidente è il Prof. Roberto Di Lauro.

Il Consiglio d'Amministrazione è nominato con decreto del Ministro dell'Istruzione, Università e della Ricerca. Il Consiglio di Amministrazione delibera i regolamenti concernenti l'amministrazione e la gestione finanziaria e contabili e il personale; delibera i regolamenti concernenti gli organi, l'organizzazione ed il funzionamento della struttura; delibera, su proposta obbligatoria, ma non vincolante del consiglio scientifico, i programmi di attività; delibera il bilancio di previsione, le relative variazioni, nonché il conto consuntivo, corredato dalla relazione illustrativa dei risultati conseguiti e dello stato di avanzamento delle attività, nei termini previsti per legge; delibera in ordine ad eventuali deleghe da conferire con le correnti limitazioni, al Presidente, al Direttore Generale, ai Dirigenti dell'Ente circa l'assunzione di impegni di spesa; nomina il Consiglio Scientifico, su parere conforme del Presidente.

La composizione attuale del Consiglio è la seguente:

prof. Roberto Di Lauro, *Presidente*
prof. Eduardo Consiglio, *rappresentante Comune di Napoli*
dott. Giacobbe Ruocco, *rappresentante Provincia di Napoli*
dott. Vincenzo Saggiomo, *rappresentante Stazione Zoologica*
sig. Maurizio Lorenti, *rappresentante Stazione Zoologica*
prof. Gaetano Lombardi, *rappresentante MIUR*
prof. Ortensio Zecchino, *rappresentante MIUR*
dott.ssa Patrizia De Angelis, *rappresentante Ministero dell'Ambiente,*
prof. Tommaso Russo, *rappresentante Regione Campania,*

Il Consiglio di Amministrazione, scaduto il 19/12/2009, ai sensi del nuovo statuto dell'ente approvato (GURI del 19 aprile 2011) rimane in carica fino al completamento delle procedure di nomina ai sensi dell'art.18 comma del Dlgs. 213/2009 data di entrata in vigore del nuovo statuto o fino al completamento delle procedure di nomina.

Il Collegio dei Revisori dei Conti attende ai compiti di controllo e verifica della gestione amministrativa e contabile ed esercita le sue funzioni secondo le modalità previste dal codice civile.

Il Collegio è stato nominato con D.M. del 23/01/2007 ed è così composto:

Avv. Antonio di Notaristefani di Vastogirardi, *Presidente*
Dott. Fabrizio Ferrentino, *Componente*
Dott. Francesco Zompi, *Componente*
Dott. Mario Pavone, *(membro supplente) Stazione Zoologica*



Il Collegio dei Revisori dei Conti, scaduto il 22/01/2011, ai sensi del nuovo statuto dell'ente approvato (GURI del 19 aprile 2011) esercita la propria funzione fino all'insediamento del nuovo collegio dei revisori della SZN nominato con le modalità dell'art. 9 del predetto statuto.

Il Consiglio Scientifico è nominato dal Consiglio di Amministrazione e svolge funzioni consultive in ordine agli indirizzi scientifici e culturali della Stazione Zoologica. Il Consiglio scientifico esprime pareri tecnico scientifico sui programmi di ricerca in via preventiva e consuntiva, sull'attività di ricerca svolta dal personale proprio dell'Istituto e dal personale ad esso comunque afferente. La composizione attuale del Consiglio è la seguente:

Roberto Di Lauro, *Chairman*

President, Stazione Zoologica Anton Dohrn

Marco Cinquegrani

Director, Stazione Zoologica Anton Dohrn

Giuseppina Barsacchi

Professor, Dipartimento di Biologia, Università di Pisa, Ghezzano (Pisa), Italy

Ferdinando Boero

Professor of Zoology, Dipartimento di Scienze e Tecnologie Biologiche e Ambientali, Università del Salento, Lecce, Italy

Gary Borisy

Director, Marine Biological Laboratory, Woods Hole, MA, USA

Peter Burkill

Director, Sir Alister Hardy Foundation for Ocean Science, The Laboratory, Citadel Hill, Plymouth, UK

Professor of Ocean Science, University of Plymouth, UK

Rita R. Colwell

Distinguished University Professor, Center for Bioinformatics and Computational Biology, University of Maryland, College Park, MD, USA

Professor, Johns Hopkins University Bloomberg School of Public Health, Baltimore, MD, USA

Chairman, Canon US Life Sciences, Inc., Rockville, MD, USA

Carlos M. Duarte

Research Professor Spanish Research Council, Natural Resources Department, Instituto Mediterraneo de Estudios Avanzados, Esporles, Mallorca, Illes Balears, Spain

Paul Falkowski

Board of Governors' Professor of Marine, Earth and Planetary Sciences, Rutgers University, New Brunswick, NJ, USA

Aldo Fasolo

Professor, Dipartimento di Biologia Animale e dell'Uomo, Università di Torino, Italy

**Richard Timothy (Tim) Hunt**

Cell Cycle Control Laboratory, London Research Institute, Clare Hall Laboratories, South Mimms, UK (Nobel Prize, Physiology or Medicine 2001)

Thomas Kjørboe

Professor, National Institute of Aquatic Resources, Technical University of Denmark, Charlottenlund, Denmark

Iain Mattaj

Director General, European Molecular Biology Laboratory, Heidelberg, Germany

Christiane Nüsslein-Volhard

Director, Department of Genetics, Max Planck Institute for Developmental Biology, Tübingen, Germany (Nobel Prize, Physiology or Medicine 1995)

Noriyuki Satoh

Professor, Marine Genomics Unit, Okinawa Institute of Science and Technology, Okinawa, Japan

Torsten Wiesel

Vincent and Brooke Astor Professor Emeritus and President Emeritus, Laboratory of Neurobiology, The Rockefeller University, New York, NY, USA
Secretary General, Human Frontier Science Program, Strasbourg, France
(Nobel Prize, Physiology or Medicine 1981)

Internal Members

Maria Ina Arnone - Cellular and Developmental Biology

Maria Cristina Buia - Functional and Evolutionary Ecology

Rosaria De Santis - Animal Physiology and Evolution

Adrianna Ianora - Functional and Evolutionary Ecology

Maurizio Ribera D'Alcalà - Ecology and Evolution of Plankton

Il Direttore Generale, organo non statutario, è nominato con delibera del Consiglio di Amministrazione su proposta conforme del Presidente. Egli coordina tutte le attività della Stazione: assicura gli adempimenti di carattere di carattere tecnico-amministrativo connesse a dette attività. In relazione alle finalità istituzionali: partecipa con voto consultivo alle riunioni del Consiglio di Amministrazione; provvede alle esecuzioni delle decisioni degli organi di amministrazioni, secondo quanto stabilito dai regolamenti.

Dal 1/1/2009 il Direttore Generale è l'Ing. Marco Cinquegrani.



2. Organizzazione dell'Ente

La Stazione Zoologica è organizzata, come previsto dal vigente Regolamento, in Aree funzionali. Le Aree previste sono le seguenti:

- Amministrazione
- Ricerca
- Acquario pubblico e Acquariologia
- Gestione Ambientale e Ecologia Costiera delle Aree Temperate e Polari
- Biblioteca
- Storia delle Scienze e Archivio storico
- Servizi generali

L'Area Amministrazione si articola nei seguenti Uffici: Ufficio Ragioneria e Cassa, Ufficio Affari Generali e Formazione Bilancio, Ufficio Affari del Personale, Ufficio Acquisti, Ufficio di Presidenza, Segretariato e Relazioni Esterne.

L' Area Ricerca è stata di recente riorganizzata nei seguenti Laboratori:

- Fisiologia Animale ed Evoluzione
- Biologia Cellulare e dello Sviluppo
- Ecologia ed Evoluzione del Plancton
- Ecologia Funzionale ed Evolutiva

L' Area Servizi Generali si articola nei seguenti Settori: Informatica e Rete Telematica, Ufficio Tecnico, Ufficio Prevenzione e Protezione, Elaborazione e Acquisizione di Immagini, Microscopia Elettronica, Servizio Pesca, Stabulario.

Sono anche in funzione Servizi Speciali per la Ricerca ed in particolare: Allevamento Organismi Marini, Biologia Molecolare, Tecnologie e Studio Espressione Genica, Tassonomia e Identificazione del Fitoplancton Marino, Microscopia Confocale.

**Dotazione organica e personale in servizio al 31.12.2010****Personale di ruolo**

Livello	Profilo	Dotazione organica L. 30/12/04 n°311	Personale in servizio al 31.12.2010
I	Dirigente di ricerca	6	6
II	Primo ricercatore	17	16
III	Ricercatore	15	14
I	Dirigente tecnologo	2	2
II	Primo tecnologo	2	2
III	Tecnologo	18	14
IV	Collab. T.E.R.	13	13
V	Collab. T.E.R.	9	7
VI	Collab. T.E.R.	17	12
VI	Operatore tecnico	3	3
VII	Operatore tecnico	3	2
VIII	Operatore tecnico	5	3
	Totale area ricerca e tecnica	110	94
Livello	Profilo		
IV	Funzionario	3	3
V	Funzionario	1	0
V	Collab. am.vo	3	3
VI	Collab. am.vo	2	2
VII	Collab. am.vo	11	9
VII	Operatore am.vo	2	2
	Totale area amministrativa	22	19
	Totale area ricerca e tecnica	110	94
	Totale area amministrativa	22	19
	Totale Generale	132	113

**Personale a tempo determinato**

liv.	Profilo	Fondi funzionamento	Fondi esterni
I	Direttore Generale	1	0
II	Primo ricercatore	0	0
III	Ricercatore	0	1
III	Tecnologo	0	2
V	Collab. T.E.R.	0	0
VI	Collab. T.E.R.	4	2
VI	Collab. amm.vo	0	0
VII	Collab. amm.vo	2	0
	Totale	7	5
	Totale generale	12	

Altro Personale al 31/12/2010		
Tipologia	Fondi funzionamento	Fondi esterni
Contratti d'opera	-----	9
Assegni di ricerca	7	4
Collaborazioni varie	1	0



PARTE SECONDA

1. LE ATTIVITA' SVOLTE NEL 2010 E LE CONSIDERAZIONI PROGRAMMATICHE

Per quanto riguarda le attività svolte nel 2010 vengono di seguito riportati i principali risultati scientifici raggruppandoli nei Laboratori ed Aree funzionali di pertinenza.

Laboratorio di Fisiologia Animale ed Evoluzione

L'attività di ricerca di questo Laboratorio è incentrata sullo studio di alcuni aspetti della biologia di base ed evolutiva con particolare riguardo alla fisiologia, incluse le risposte comportamentali, di animali marini modello. L'approccio metodologico è di tipo biomolecolare e cellulare con particolare attenzione ad aspetti evolutivi e comparati. Le diverse linee di ricerca affrontano studi nel campo della neurobiologia, dell'evoluzione molecolare, dell'evoluzione del sistema immune e dei meccanismi biologici e fisiologici che interessano la maturazione ed attivazione dei gameti e dei primi stadi di sviluppo embrionale.

Tra i risultati più significativi sono da annoverare:

1. Studi che hanno riguardato l'evoluzione e la flessibilità del genoma ed in particolare la correlazione tra velocità metabolica ed evoluzione delle coppie di basi. In particolare in pesci teleostei l'analisi delle doppie genomiche (CpG, TPG e CPA) in tutti i genomi completamente sequenziati esclude definitivamente un possibile effetto di metilazione deaminazione e quindi ipotesi di controllo epigenetico almeno per quanto riguarda la risposta metabolica e i constraint evolutivi. Sono state inoltre valutate mutazioni specifiche in fattori di trascrizione durante lo sviluppo e la differenziazione, nonché i molteplici ruoli funzionali di trascritti non codificanti conservati nello sviluppo dell'embrione.
2. Studi che hanno interessato l'evoluzione del sistema immune per i quali è stato dimostrato il ruolo di proteine (VCBP) che prodotte primariamente dall'epitelio dell'apparato digerente, sono secrete nel lume dove legano i batteri. Le VCBP incrementano la fagocitosi dei batteri da parte degli amebociti *in vitro*. Questi risultati forniscono la prima chiara dimostrazione di molecole immunoglobulina-simili che funzionano nel dialogo molecolare tra ospite e microflora intestinale negli invertebrati.
3. Sono stati anche condotti studi sulla fisiologia delle prime fasi dello sviluppo dall'ovocita del tunicato *Ciona intestinalis* in tre diversi stadi di maturazione dove sono stati evidenziati pattern inverso dell'attività delle correnti di Ca^{2+} e Na^+ , voltaggio-dipendenti. In particolare, le correnti di Ca^{2+} decrescono durante la crescita e le relative modificazioni morfologiche, mentre correnti di Na^+ sono associate all'acquisizione di una piena competenza meiotica. Ulteriori studi hanno evidenziato un ruolo dell'AMP ciclico, calcio, pH e una molecola simile alla tripsina nella ripresa meiotica, escludendo un possibile ruolo delle cellule accessorie nella trasmissione del segnale per la maturazione. A ciò si aggiunge, una valutazione delle proteine di membrana coinvolte nel "signaling" di membrana in Cefalopodi e nelle Ascidie.
4. Sono stati inoltre condotti studi di meccanismi neurali e genetici che stanno alla base del comportamento di nuoto nell'invertebrato cordato *Ciona intestinalis* sono stati descritti.
5. Studi in *O. vulgaris* hanno permesso di determinare la capacità di riconoscimento individuale. Inoltre il gruppo di ricerca è stato identificato come centro di riferimento delle procedure sperimentali per i polpi a livello europeo in seguito alla Direttiva UE 2010/63/EU.



Laboratorio di Biologia Cellulare e dello Sviluppo

Lo scopo del Laboratorio di Biologia Cellulare e dello Sviluppo è di studiare i meccanismi che regolano la fecondazione e lo sviluppo embrionale degli organismi marini.

L'obiettivo delle ricerche è di contribuire alla comprensione, anche dal punto di vista evolutivo, dei processi biochimici e morfogenetici coinvolti nella fecondazione, nella crescita e nel differenziamento degli organi e dell'intero organismo e come questi siano regolati a diversi livelli di complessità dalla cellula all'organismo. A tal fine vengono impiegate tecniche per lo studio dell'espressione dei geni (fattori di trascrizione, molecole segnale, ecc), della loro regolazione ("network" regolativi), dell'interazione con segnali endogeni (es. ossido nitrico) o intracellulari (es. calcio). I gruppi di ricerca si avvalgono di una vasta gamma di tecniche proprie della biologia cellulare e molecolare e della biochimica utilizzando diversi organismi marini (ad es. ascidia, seppia, riccio e stella di mare), ma anche vertebrati di acqua dolce come il pesce zebra.

Per implementare la collaborazione tra i vari gruppi del Laboratorio, l'attenzione è stata focalizzata allo studio dei geni e delle vie di trasduzione connessi allo sviluppo ed all'evoluzione di organi e cellule specifiche, quali, occhio, cellule pigmentate e fotorecettori, in ascidia, seppia e riccio di mare e strutture derivanti dall'endoderma, quali, tiroide e pancreas, in ascidia, riccio di mare, zebrafish e topo. Lo studio comparativo dei sistemi regolatori nei diversi animali modelli utilizzati permette di capire quando e come, nel corso dell'evoluzione, si sono originati e si sono modificati i singoli "network" regolativi che sono alla base dell'organogenesi.

Tra i risultati più significativi ottenuti nel corso del 2010 vanno ricordati:

1. Studi sui meccanismi di percezione della luce nel riccio di mare attraverso l'analisi dell'espressione dei geni codificanti per le opsine in questo organismo. Tali studi hanno permesso di identificare un sistema unico di fotorecettori localizzato nei pedicelli ambulacrali del riccio di mare, con importanti implicazioni sia a livello meccanicistico che a livello evolutivo.
2. Studi sulla regolazione genica del differenziamento di organi foto-recettori nel tunicato Ciona. E' stato identificato il fattore Onecut come principale regolatore della trascrizione di CiRx, un gene già da noi dimostrato essere indispensabile per la formazione dei fotorecettori in Ciona. Si è inoltre rivelato che le cascate FGF e Wnt, attraverso un meccanismo di interazione finora sconosciuto, e cioè a livello trascrizionale, agiscono in concerto nella formazione delle cellule pigmentate di Ciona.
3. Studi sulle vie di regolazione del meccanismo segnale dell'ossido nitrico in vari processi fisiologici e biologici hanno evidenziato che l'ossido nitrico viene prodotto nella pelle della seppia a livello dei cromatofori dove interviene nel determinare la varietà di colorazione esibita dall'animale per mimetizzarsi e per comunicare con altri individui. Nell'ascidia Ciona intestinalis l'ossido nitrico è stato dimostrato essere coinvolto nel processo di metamorfosi. La produzione di ossido nitrico è stata anche evidenziata in embrioni di riccio di mare in risposta alla decadenina, una aldeide polinsaturata con attività antiproliferativa e antitumorale prodotta dalle diatomee. Studi di espressione genica hanno permesso di identificare i bersagli molecolari dell'azione dell'ossido nitrico. Inoltre, è stata studiata l'evoluzione dell'enzima responsabile della formazione dell'ossido nitrico nei metazoi.
4. Lo studio in vitro della maturazione meiotica degli ovociti di stella di mare *Astropecten aranciatus* ha permesso di evidenziare che oltre al processo di divisione nucleare, i cambiamenti morfologici e biochimici citoplasmatici indotti dalla somministrazione



dell'ormone della maturazione, sono essenziali per la normale risposta fisiologica dell'ovocita maturo allo spermatozoo. Inoltre, si è dimostrato, per la prima volta, che l'organizzazione strutturale dell'actina del citoscheletro, ad opera dei fosfolipidi di membrana e proteine che legano l'actina, gioca un ruolo fondamentale nei cambiamenti morfologici che assicurano il normale sviluppo embrionale e nella regolazione della liberazione del calcio intracellulare.

5. Nell'ambito degli studi sulla diversità genetica delle popolazioni dell'ascidia *Ciona intestinalis*, si è evidenziato un recente bottleneck seguito dall'espansione di un singolo aplotipo mitocondriale, e l'esistenza di maggior variabilità genetica a livello continentale, a sostegno dell'ipotesi che le caratteristiche fisiche e idrografiche degli habitat marini non influenzino la distribuzione locale dei genotipi, mentre l'adattamento alla distanza geografica e al clima determina la creazione di suddivisioni globali.

Laboratorio di Ecologia ed Evoluzione del Plancton

L'attività di ricerca svolta presso il Laboratorio di Ecologia ed Evoluzione del Plancton ha come obiettivo generale la comprensione della diversità, dell'evoluzione e della biologia degli organismi planctonici - microalghe, micro- and meso-zooplankton - la dinamica delle loro comunità in relazione con le forzanti ambientali ed il loro ruolo nei cicli biogeochimici. Il plancton ha un ruolo cardine nel funzionamento del nostro pianeta ed è caratterizzato da tratti peculiari selezionati lungo la sua lunga storia evolutiva. Vari progetti di ricerca si basano sullo studio degli organismi e delle comunità planctoniche e delle loro interazioni con i parametri abiotici alla stazione di monitoraggio costiero a lungo termine MareChiara (Long Term Ecological Research - LTER) nel Golfo di Napoli. Questa stazione, inserita nelle reti LTER, nazionali ed internazionali, rappresenta un laboratorio di studio naturale per risolvere le diverse scale di variabilità stagionale e climatica del plancton marino e per ricerche finalizzate alla conoscenza della biodiversità degli organismi fitoplanctonici, dei meccanismi attraverso cui è organizzata e mantenuta a diverse scale spaziali e temporali.

L'approccio è multidisciplinare e beneficia delle competenze diversificate presenti in laboratorio. Lo studio delle proprietà abiotiche dell'ambiente è complementato da una profonda conoscenza tassonomica degli organismi che costituiscono la rete trofica planctonica. Indagini *in situ* sono integrate da approcci metagenomici e molecolari per lo studio della diversità ed dell'evoluzione degli organismi, da approcci sperimentali per lo studio della fotobiologia delle microalghe, dei cicli vitali e di vari aspetti del comportamento, e da approcci di genomica funzionale. La modellistica numerica - applicata a scale che spaziano da quella della singola cellula alla circolazione globale degli oceani - integra l'informazione ottenuta *in situ* e tramite sperimentazione.

Nel corso del 2010 sono stati ottenuti i seguenti risultati:

1. Le variazioni temporali nelle abbondanze del mesozooplankton hanno evidenziato sia la presenza di robuste associazioni che caratterizzano il ciclo annuale che permangono nel lungo termine, che la resilienza della struttura delle comunità a copepodi a fronte di una spiccata variabilità ambientale. Questo sembrerebbe contrastare alcune analisi recenti sull'occorrenza di un *regime shift* anche in area mediterranea alla fine degli anni '80. Un'indicazione di maggiore rilievo è che in ambienti costieri variazioni o persistenze non possono essere immediatamente utilizzate come indicatori di variazioni o stabilità climatiche.
2. La stagionalità e la struttura delle comunità zooplanctoniche nelle varie regioni mediterranee, ricostruite sulla base di due campagne sinottiche multi-nave condotte nell'ambito del progetto europeo SESAME, hanno mostrato differenze più significative di quanto atteso sulla base della latitudine e della scala del bacino. Questo rinforza l'ipotesi formulata in precedenza che la regionalizzazione del bacino basata solo sull'andamento annuale della biomassa fitoplanctonica



rifletta differenze di struttura nella rete trofica e quindi che il primo possa essere utilizzato come un indicatore delle seconde.

3. La struttura genetica a scala inter- ed intra-specifica di varie diatomee, caratterizzata con un approccio integrativo di vari metodi, ha rivelato una diversità molto più alta di quanto atteso sulla base del riconoscimento tassonomico classico, aprendo la via a nuove ipotesi sulla biodiversità nei protisti. E' stata inoltre caratterizzata effettuata la diversità delle specie tossiche del genere *Pseudo-nitzschia*, fornendo il presupposto per l'identificazione di sequenze barcode, per l'implementazione di sonde molecolari, oltre che per la comprensione dei meccanismi di microevoluzione di questi organismi.
4. E' stato dimostrato, analizzando la struttura dei cicli vitali di diatomee, sia con sperimentazione in laboratorio che con osservazione nell'ambiente naturale, che le sue varie fasi (crescita, riproduzione sessuata) sono fortemente regolate, probabilmente da meccanismi endogeni, al punto da evidenziare una robusta periodicità non immediatamente correlabile con variabilità e periodicità ambientali.
5. E' stato evidenziato che il comportamento di nuoto di alcune specie di copepodi dominanti, caratterizzato con un avanzato sistema di ripresa video in 3D, è solo parzialmente generalizzabile nello schema di fase ballistica-fase diffusiva, in quanto esistono notevoli differenze interspecifiche nelle modalità di esplorazione dell'ambiente e negli adattamenti a diverse condizioni trofiche e, soprattutto, nella regolarità di alcuni pattern. Queste osservazioni sollevano il problema dei gradi di libertà comportamentali in strutture neurali semplici e dei loro vantaggi e limiti adattativi.
6. Sono state evidenziati importanti diversità funzionali nella fotorispota di micro alghe marine appartenenti a gruppi filogeneticamente distinti. E' stato dimostrato anche che la risposta dipende non solo dall'intensità luminosa ma può talvolta dipendere anche dalla frequenza di variazione e dallo spettro. E' stato inoltre evidenziato che per le specie che occupano la parte alta della colonna d'acqua la risposta alle variazioni di intensità luminosa è finalizzata alla riduzione del fotodanno più che all'aumento del tasso di crescita. Questo, oltre a mostrare la limitatezza degli attuali modelli di fotoacclimatazione, apre importanti prospettive per l'ottimizzazione della produzione di biomasse.
7. Sono stati rivisitate le assunzioni tradizionali sul peso che i moti turbolenti hanno sul galleggiamento del fitoplancton, tasso d'incontro e mantenimento di strutture organizzate, escludendo che la turbolenza possa mitigare l'effetto di una densità maggiore dell'acqua nel primo caso, mitigando il ruolo della turbolenza nell'aumentare il tasso d'incontro efficace nel secondo e introducendo la necessità di processi biogeochimici aggiuntivi nel terzo.

Laboratorio di Ecologia Funzionale ed Evolutiva

L'attività di ricerca svolta presso il Laboratorio di Ecologia Funzionale ed Evolutiva è focalizzata allo studio del funzionamento di sistemi pelagici e bentonici a livello di organismi, di comunità e di ecosistemi. Tali studi vengono affrontati dalla combinazione di approcci: dalla chimica delle sostanze naturali alla biologia, fisiologia, ecologia di varie specie (fitoplancton e batteri, macroalghe e fanerogame marine, policheti, crostacei copepodi, isopodi, anfipodi, decapodi e molluschi) sino ai processi evolutivi che riguardano le interazioni tra gli organismi, tra gli organismi e l'ambiente e le loro implicazioni per la conservazione della biodiversità.

L'attenzione è stata focalizzata alla comprensione degli adattamenti funzionali ed evolutivi di specie, taxoceni e comunità in risposta alla variabilità ambientale, allo stress e ai cambiamenti climatici



(acidificazione e anomalie termiche), a diverse scale spaziali e temporali e a diversi livelli (dalla molecola al sistema).

I risultati più significativi ottenuti nel corso dell'anno 2010 possono essere così riassunti:

1. Saggi di attività biologica di nuovi composti estratti da diatomee e dinoflagellati che mostrano attività apoptotica e antiproliferativa su linee cellulari tumorali
2. Allestimento di un impianto per l'allevamento in grandi volumi di specie di copepodi modello per scopi biotecnologici che ha permesso di ottenere alte biomasse di animali
3. Analisi dell'espressione genica di copepodi modello in varie condizioni di stress ambientale. Tali studi sono tra i primi mondiali nell'ambito trascrittomico applicato allo studio della fisiologia dei copepodi.
4. Studio del ruolo dell'Ossido Nitrico in larve di *Paracentrotus lividus* in seguito all'esposizione cronica ad aldeidi da diatomee che ha mostrato come questo messaggero ha un effetto protettivo contro la teratogenesi, attivando l'espressione di, heat shock protein (HSP70).
5. Studio delle variazioni di attività lipossigenasica e dei livelli di ossilipine in varie specie di diatomee che hanno mostrato un'elevata variabilità tra diverse specie, e tra vari ceppi di una stessa specie di diatomee.
6. Effetto delle aldeidi algali sulla fisiologia dello stress ossidativo in una diatomea marina in coltura e studio della trasduzione del segnale a livello molecolare con il coinvolgimento dell'Ossido Nitrico quale molecola di comunicazione tra le cellule.
7. Modulazione della composizione e dell'attività metabolica delle comunità batteriche marine *in situ* in presenza di aldeidi algali tramite citometria a flusso e tecniche di biologia molecolare.
8. Lo studio delle interazioni chimiche tra epifiti di *Posidonia oceanica* e crostacei bentonici ha condotto all'identificazione di frazioni con attività apoptogenica di rilevanza ecologica (controllo delle comunità naturali) e potenzialità biotecnologiche.
9. Saggi biologici tesi a determinare l'effetto di composti volatili estratti da micro e macroalghe bentoniche hanno dimostrato un range di attività sull'embrione di *Paracentrotus lividus*.
10. Lo studio degli effetti dell'acidificazione dell'ambiente marino sulle comunità bentoniche ha messo in evidenza una netta riduzione della biodiversità, sia delle macroalghe e degli invertebrati bentonici associati sia dei primi stadi di insediamento di molti organismi bentonici, permettendo di identificare le specie più sensibili.
11. L'indagine sulle risposte adattive di macrofite bentoniche all'acidificazione naturale ha messo in evidenza una variabilità nella loro plasticità fisiologica.
12. L'analisi di lunghe serie temporali ha permesso di valutare i cambiamenti delle comunità bentoniche in seguito all'introduzione della macroalga aliena ed invasiva *Caulerpa racemosa* var. *cylindracea*, sottolineandone il suo ruolo strutturante.
13. Le analisi di filogeografia molecolare e speciazione in organismi bentonici modello, in relazione ai cambiamenti climatici (acidificazione), ha messo in evidenza una riduzione dei genotipi della macroalga *Dictyota dichotoma* e la presenza di una specie di origine atlantica (*D. pulchella*) nelle zone maggiormente acidificate dell'area di studio.
14. Lo studio di filogenesi molecolare e morfometria geometrica ha definito lo status tassonomico di alcune specie di molluschi (Rissoidi) in relazione ad un aumento dei morfotipi nelle zone a maggiore pH dell'area di studio.
15. Studio delle variazioni di espressione genica tramite sottrazione di librerie di cDNA in *Posidonia oceanica*, in risposta a variazioni di profondità. Messa a punto del primo array di geni e della tecnica di RT qPCR in *Posidonia*. Identificazione di marcatori variabili lincati a regioni funzionali nel genoma di *P. oceanica*.
16. Identificazione dei geni coinvolti nell'adattamento delle piante superiori all'ambiente marino, tramite confronto di librerie di EST di fanerogame marine e terrestri.
17. Struttura e diversità genetica di *Zostera noltii* in ambiente lagunare.



18. Studi di telemetria satellitare combinati alle analisi di filogeografia molecolare hanno dimostrato l'esistenza in Libia di una importante unità di gestione (MU) per la conservazione della tartaruga marina *C. caretta* nel Mediterraneo e l'elevata connettività migratoria che lega questa MU con la zona di foraggiamento tunisina nel Golfo di Gabés.

Area Gestione Ambientale e Ecologia Costiera Aree Temperate e Polari

L'Area "Gestione Ambiente e Ecologia Costiera" svolge le seguenti macroattività :

- **gestione ambiente:** attività di monitoraggio ambientale finalizzata all'attuazione di progetti di monitoraggio e alla gestione della fascia marina costiera attraverso commesse con Enti Locali e Imprese private e collaborazioni con Enti di ricerca pubblici nazionali ed internazionali;
- **attività tecnologica di supporto** alla ricerca ecologica per i laboratori ecologici dell'Istituto;
- **attività di ricerca** in ecologia costiera con particolare enfasi all'ecofisiologia del fitoplancton e al ciclo dei nutrienti e del carbonio delle aree temperate e polari.

Nel corso del 2010 l'Area ha svolto le seguenti attività:

Gestione Ambiente

- monitoraggio degli ecosistemi marini costieri (ARPAC);
- monitoraggio ambientale a lungo termine per valutare gli effetti, sull'ecosistema marino, della posa in opera del gasdotto Napoli-Ischia (Ischia Gas);
- monitoraggio e caratterizzazione chimica fisica e biologica dell'area orientale del Golfo di Napoli in relazione a fenomeni di inquinamento costiero – Incarico della Procura della Repubblica di Torre Annunziata
- caratterizzazione chimica fisica e biologica dei sedimenti dello specchio acqueo di Santa Teresa, nell'ambito dei lavori di riconfigurazione e riallineamento della scogliera esistente (per incarico dell'Autorità Portuale di Salerno).

Supporto alla ricerca ecologica

Nel corso del 2010 questo settore ha portato avanti le seguenti attività di supporto:

- gestione del battello oceanografico "Vettoria" per tutti i laboratori del settore ecologico;
- attività di campionamento a mare, in particolare per la Long Term Ecological Research station MareChiara (LTER-MC) e per i progetti europei MIDTAL ed ASSEMBLE;
- acquisizione dei dati oceanografici e manutenzione della sonde multiparametriche;
- analisi chimica dei nutrienti inorganici ed organici;
- analisi del particolato marino (pigmenti fotosintetici, carbonio e azoto organici su particolato e organismi).

Attività di Ricerca

Aree temperate

Le attività dell'Area in quest'ambito si sono concentrate sullo studio della variabilità, su differenti scale spazio-temporali, dei popolamenti fitoplanctonici e dei processi di produzione primaria. Particolare attenzione è stata data allo studio della variazioni a lungo termine del sistema pelagico della baia di Napoli (LTER-MC) in relazione ai principali parametri ambientali (luce, nutrienti, etc.).



L'altra linea di ricerca portata avanti dal personale dell'Area è incentrata sullo studio del ciclo dei nutrienti organici ed inorganici e del Carbonio in aree costiere, in particolare lungo le coste della Campania.

Nel corso del 2010 è stata inoltre condotta una campagna oceanografica (TYR_01) nel Tirreno Meridionale in collaborazione con numerosi enti di ricerca nazionali (CNR, ENEA, etc.). Scopo della campagna era l'implementazione di un nuovo algoritmo per le acque di caso 2, specifico per le acque costiere della Campania e del Lazio. In quest'ambito obiettivo specifico del nostro gruppo è stata la caratterizzazione chimica e biologica dell'area in esame, fornendo i necessari dati in situ (es. clorofilla, POC, TSS) per la validazione dell'algoritmo e permettendo di approfondire lo studio dell'ecosistema pelagico e dei cicli biogeochimici nelle aree costiere del Tirreno Meridionale.

Aree polari

Anche nel 2010 il coinvolgimento dell'Area nel Programma Nazionale italiano di Ricerca in Antartide (PNRA) è stato focalizzato sul sistema simpagico, in particolare sullo studio della distribuzione spaziale e dell'evoluzione temporale delle microalghe nella LTER di Baia Terranova e nelle zone adiacenti. In tal ambito nel 2010 l'Area è stata coinvolta nella XXV spedizione, realizzando analisi del popolamento microalgale (spettro floristico, biomasse, etc.)

Nel corso del 2010 è stata inoltre approfondita la collaborazione con il Prof. Jack Di Tullio dell'Hollings Marine Laboratory of Charleston (US) e durante il workshop *US and Italy strategy for new research and high formation in Antarctica*, che ha visto la partecipazione di ricercatori italiani ed americani impegnati da numerosi anni in Antartide sono state gettate le basi per l'avvio di programmi comuni di ricerca in Antartide.

Area Acquariologia

L'area svolge attività di ricerca nel campo della ecologia comportamentale e fisiologia delle tartarughe marine con particolare attenzione alle migrazioni e alle strutture di popolazione attraverso l'utilizzo di nuove tecnologie di telemetria e marcatori genetici, e studi in cattività sull'adattamento alla vita acquatica. Per gli scopi di ricerca e conservazione, l'area inoltre prosegue il monitoraggio, intrapreso da oltre 10 anni, degli spiaggiamenti e delle nidificazioni di tartarughe marine in Italia. Inoltre, l'area:

1. cura la conduzione tecnico scientifica dell'Acquario pubblico;
2. attua la cura e riabilitazione tartarughe marine; da numerosi anni, è in funzione un centro per la cura e la riabilitazione delle tartarughe marine (Turtle Point) che vengono trovate in difficoltà perché ferite da strumenti di pesca, impatto con imbarcazioni, o malate e debilitate a causa di fattori ambientali sfavorevoli;
3. svolge attività didattica e divulgazione a favore delle scolaresche di ogni ordine e grado e del pubblico generico al fine di diffondere le conoscenze sulla flora e fauna marina;
4. cura anche la gestione e manutenzione di circa 3500 preparati biologici – inclusi molti olotipi e paratipi - costituenti il patrimonio delle Collezioni Zoologiche dell'Ente.

Attività di formazione

Anche nel 2010 la Stazione Zoologica ha concorso alla formazione di personale scientifico e tecnico, italiano e straniero mediante borse di studio, dottorati di ricerca, assegni di ricerca, contratti d'opera, tirocini e tesi di laurea nelle seguenti discipline: biochimica e biologia molecolare, fisiologia



comparata, biologia cellulare, neurobiologia, oceanografia biologica, ecologia del benthos, botanica marina, ecofisiologia e acquariologia.

Inoltre l'Istituto ha continuato il programma di PhD in collaborazione con la Open University (London, UK).

La Stazione Zoologica ha organizzato anche *short courses* e *workshops* per laureati, dottorati, post-laureati e ricercatori nelle varie aree scientifiche, nonché brevi corsi per studenti di scuole medie superiori ad indirizzo tecnico.

Alla Stazione Zoologica si svolgono seminari di livello internazionale aperti a tutta la comunità scientifica locale e nazionale. Nel 2010 sono stati organizzati seminari nei vari campi di ricerca di interesse dell'Istituto tenuti da conferenzieri italiani e stranieri. Quest'attività rende possibile continui contatti fra i ricercatori dell'Istituto e delle altre istituzioni napoletane di ricerca con ricercatori provenienti da altri istituti di ricerca italiani e internazionali e concorre anche alla diffusione della conoscenza della Stazione Zoologica presso le nuove generazioni di ricercatori italiani e stranieri.

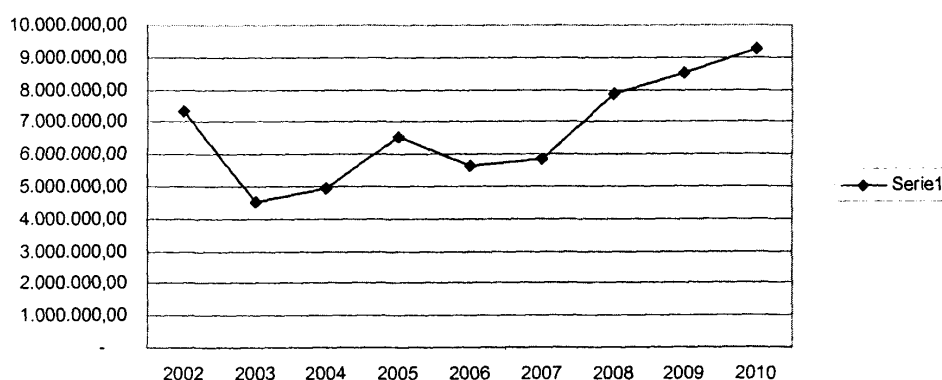
ASPETTI GESTIONALI DI MAGGIOR RILIEVO

Passando ad una analisi numerica del consuntivo in esame, si rileva un avanzo di amministrazione di € 9.169.465,04 di cui € 5.048.537,47 quale parte disponibile, € 4.120.927,57 quale parte vincolata, ed € 2.303.885,08 quale parte non assegnata al bilancio. Del suddetto avanzo la somma di € 6.683.727,98 è stata già applicata al bilancio di previsione per l'esercizio 2011.

La differenza tra avanzo di amministrazione presunto ed avanzo di amministrazione accertato è pari ad € 181.851,98


Rispetto all'anno 2009 l'avanzo di amministrazione accertato passa da € 8.497.608,85 ad € 9.169.465,04 con un aumento quindi di € 671.856,19

Avanzo di Amministrazione

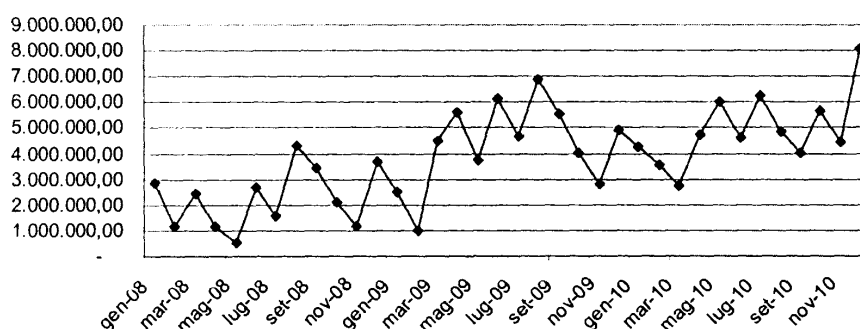


Per quanto attiene alla giacenza di cassa, al 31/12/2010 essa ammonta ad € 8.076.952,01 rispetto ad una situazione di cassa all'inizio esercizio di € 4.894.817,57, pertanto superiore al termine esercizio di € 3.182.134,44

La disponibilità di cassa, negli esercizi finanziati 2008/2010, nel tempo segue tale andamento:



Cassa



Per la gestione dei residui si ritiene opportuno riportare la tabella comparativa che, nonostante le limitazioni poste dalla legge finanziaria per le movimentazioni di cassa per gli esercizi 2006, 2007, 2008, 2009 e 2010 dimostra la tendenziale riduzione degli stessi nel periodo considerato

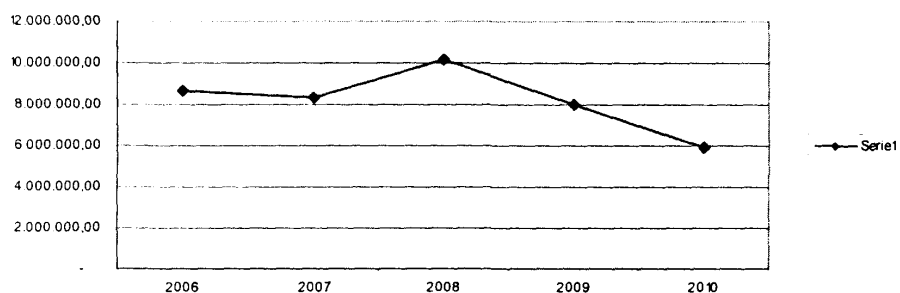
Residui attivi	31.12.2006 (a)	Differenza 2006/05 (b-a)	31.12.2007 (b)	Differenza 2007/06 (b-c)	31.12.2008 (d)	Differenza 2008/07 (d-b)	31.12.2009 (e)	Differenza 2009/08 (e-d)	31.12.2010 (e)	Differenza 2010/09 (e-d)
AA PP	2.677.548,77	554.711,18	4.317.553,98	1.640.005,21	4.735.703,59	418.149,61	6.068.491,23	1.332.787,64	5.478.464,27	- 590.026,96
AA CC	6.028.910,35	3.497.789,54	4.032.387,69	-1.996.522,66	5.431.887,47	1.399.499,78	1.901.123,87	-3.530.763,60	343.396,83	-1.557.727,04
Totali	8.706.459,12	4.052.500,72	8.349.941,67	- 356.517,45	10.167.591,06	1.817.649,39	7.969.615,10	- 2.197.975,96	5.821.861,10	- 2.147.754,00

Residui passivi	31.12.2006 (a)	Differenza 2006/05 (b-a)	31.12.2007 (b)	Differenza 2007/06 (b-c)	31.12.2008 (d)	Differenza 2008/07 (d-b)	31.12.2009 (e)	Differenza 2009/08 (e-d)	31.12.2010 (e)	Differenza 2010/09 (e-d)
AA PP	897.980,64	566.223,50	1.538.411,47	640.430,83	1.654.767,84	116.356,37	805.926,90	- 848.840,94	641.927,70	- 163.999,20
AA CC	4.042.814,11	268.258,42	4.865.061,54	822.247,43	4.307.086,38	- 557.975,16	3.560.896,82	- 746.189,56	4.087.420,37	526.523,55
Totali	4.940.794,75	834.481,92	6.403.473,01	1.462.678,26	5.961.854,22	- 441.618,79	4.366.823,72	- 1.595.030,50	4.729.348,07	362.524,35

L'andamento dei residui attivi è fortemente influenzato dalla dinamica con la quale sono trasmessi i contributi per programmi di ricerca finanziati da terzi. Il contributo ordinario ormai stabile da diversi anni e la contestuale necessità di ricorrere a forme alternative di finanziamento spingono i ricercatori della Stazione Zoologica a presentare progetti di ricerca ad istituzioni nazionali e sovranazionali che trasferiscono il contributo finanziamento solo dopo la formale rendicontazione delle spese sostenute, facendo quindi in tal modo non solo aumentare il volume dei residui attivi, ma rendendo lo stesso altamente fluttuante nel tempo.



Situazione Residui Attivi

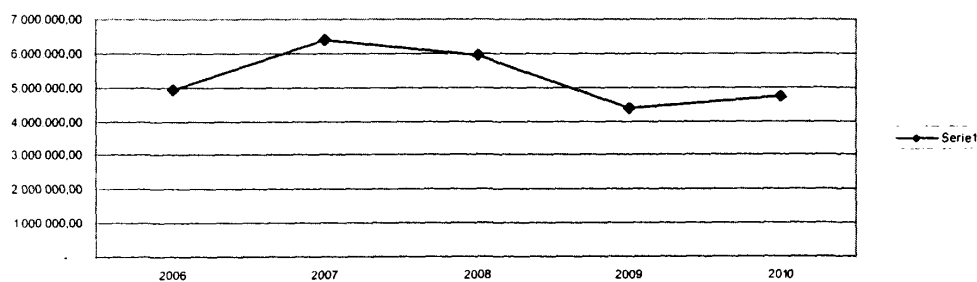


Per il periodo 2002-2004 un'attenta gestione dei residui passivi ha fatto registrare un trend in diminuzione. Il trend si è invertito negli anni 2005, 2006 e 2007 e le cause principali sono le seguenti:
- il M.I.U.R., al fine di favorire la partecipazione di questo Ente al processo di integrazione con le strutture di ricerca operanti nel territorio per la costituzione di un polo di eccellenza, al termine dell'esercizio 2006 ha comunicato l'assegnazione di € 900.000,00, quale parte vincolata del fondo ordinario, destinata per il trasferimento a strutture locali di ricerca scientifiche. Negli anni 2007 e 2008 il finanziamento a destinazione vincolata è stato incrementato di € 100.000,00, mentre con decorrenza esercizio 2009 il contributo è stato portato ad € 1.500.000,00

Tale operazione ha generato al termine di ciascun esercizio un incremento dei residui passivi di pari importo.

Inoltre, in media, al termine di ciascun esercizio sono stati rilevati circa 20 contratti di collaborazione (art. 1, comma 188, legge 266/2005) che hanno contribuito a rendere ragione dell'aumento dei residui passivi.

Situazione Residui Passivi



Nell'esercizio appena concluso sono stati gestiti i seguenti programmi di ricerca finanziati da terzi:

Spese per programma "Lab. Naz. Genomica e post" (FRB3)

Spese per programma "Lab. 5 Progetto Antinfettivi"

Spese per programma "Monit. Ostreopsis" (ARP 7-8)



Spese per programma "Spese per sviluppo modello sorveglianza prodotti ittici" IZS 2
 Spese per programma CEE "Eusol" (CEE 34)
 Spese per programma CEE "Sesame" (CEE 36)
 Spese per programma CEE "Spicosa" (CEE 38)
 Spese per programma CEE "EVONET" (CEE 40)
 Spese per programma CEE "Midtal" (CEE 41)
 Spese per programma CEE "Assamble" (CEE 43-44-45-46+48)
 Spese per programma CEE "Ennsatox"
 Spese per programma HMSP
 Spese per commessa " Monitoraggio ambiente marino - Ischia" (GAS 1)
 Spese per commessa " Caratterizzazione chimica, fisica e biologica" (APS3)
 Spese per lo svolgimento di progr. di ricerca e incarichi finanziati dalla CEE
 Spese per lo svolgimento di programmi finanziati da Enti Pubblici e privati
 Spese per programma CEE "CRESCENDO" (CEE 32)

In attuazione del D.L. n. 112/2008, convertito con L. 133/2008, nel corso dell'anno sono state versate al Bilancio dello Stato i seguenti importi:

1. € 10.590,51 sul capitolo 3492 di capo X "Somme da versare ai sensi dell'art. 61 comma 17 del D. L. 112/2008, da riassegnare ad apposito fondo di parte corrente, previsto dal medesimo comma", corrispondente al 50% degli impegni assunti nell'esercizio 2007 per le spese di pubblicità e di rappresentanza. Il rimanente 50% è stato utilizzato quale limite massimo dello stanziamento per i suddetti capitoli (DD 64/2010);
2. € 22.030,10 derivante dalla riduzione del trattamento accessorio variabile del personale appartenente ai livelli IV – VIII e versate all'entrata del bilancio dello Stato con imputazione al capo X, capitolo 2368 in conto esercizio 2009 (DD 207/2010);
3. € 27.244,44 derivante dalla riduzione del trattamento accessorio variabile del personale appartenente ai livelli IV – VIII e versate all'entrata del bilancio dello Stato con imputazione al capo X, capitolo 2368 in conto esercizio 2010 (DD 207/2010);
4. € 2.047,19 derivante dalla riduzione del trattamento accessorio variabile del personale appartenente ai livelli I – III e versate all'entrata del bilancio dello Stato con imputazione al capo X, capitolo 2368 in conto esercizio 2010 (DD 207/2010).

Quadro riassuntivo delle spese per attività istituzionale svolte nel 2010

Spese correnti: sono le spese attinenti alla produzione ed al funzionamento dei normali servizi dell'Ente, quali le spese per gli organi istituzionali, per il personale, per l'acquisto di beni di consumo e per il funzionamento dei servizi.

	2010
Organi istituzionali	217.095,91
Personale	6.436.398,24
Acq. di beni di consumo e di servizi	2.041.022,77
Prestazioni istituzionali	2.891.031,83
Altre spese correnti	2.526.940,59
TOTALE	14.112.489,34



Rispetto all'esercizio 2009 le spese correnti sono diminuite, eccetto la categoria "Altre spese correnti" che risulta incrementata, in quanto nell'esercizio di competenza 2009 non è stato comunicato dal MIUR l'importo del contributo straordinario per le esigenze connesse alla partecipazione di questa Amministrazione al Consorzio Biogem Scarl.

Spese in conto capitale: sono le spese per investimenti, quali le spese per l'acquisto di beni di uso durevole ed opere immobiliari (fabbricati, terreni, infrastrutture, impianti vari, ecc) per l'acquisto delle immobilizzazioni tecniche (mobili, arredi, macchine d'ufficio, computer, ecc), acquisto attrezzature per i servizi, indennità di anzianità al personale cessato dal servizio:

Acquisto di beni di uso durevole ed opere immobiliari	1.920,00
Acquisto di immobilizzazioni tecniche	421.011,86
Acquisto di valori mobiliari	-
Indennità di anzianità	1.171.636,84
TOTALE	1.594.568,70

2. PRINCIPALI AVVENIMENTI ACCADUTI DOPO LA CHIUSURA DELL'ESERCIZIO.

A seguito della pubblicazione sulla GURI del 19 aprile 2011 è stato approvato il nuovo statuto della SZN entrato in vigore dal 2 maggio 2011. Il percorso di riforma dell'ente prevede quindi il rinnovo delle cariche e l'approvazione dei nuovi regolamenti che saranno effettuati secondo le modalità previste dallo stesso statuto.

La Corte dei Conti ha riferito al Parlamento il risultato del controllo eseguito sulla gestione finanziaria della SZN per gli esercizi 2007-2009. In allegato viene fornito la determinazione e relativa relazione assunta nell'adunanza del 12 aprile 2011. (All.1)

Per quanto riguarda i movimenti di cassa alla data del 30/04/2011 sono stati effettuati prelevamenti dalla Tesoreria pari ad € 9.703.081,53 con un saldo di cassa presso l'Istituto cassiere pari ad € 7.196.681,84

In applicazione dell'art. 61 del D.L. 112/2008 convertito con modificazione dalle legge 133/2008, è stato trasferito al Bilancio dello Stato € 10.590,00 quale 50% delle spese sostenute nell'anno 2007 per pubblicità e spese di rappresentanza .

Napoli 23/05/2011

Il Presidente
Prof. Roberto Di Lauro



Stazione Zoologica “Anton Dohrn”

***Il conto annuale sui dati di organico
e di spesa del personale
esercizio 2010***

PAGINA BIANCA

Voci retributive a carattere stipendiale corrisposte al personale a tempo indeterminato anno 2010							
Capitolo 11							
livello/profilo	stipendio	ria/progres. econ	vacanza contrattuale	arretrati annuo corrente	tredicesima	recuperi	Totale
I liv. - Dirigente di ricerca	286.689,00	145.396,00	1.398,00	3.461,00	36.344,00	385,00	472.902,00
II liv. - Primo ricercatore	610.921,00	223.218,00	2.976,00	5.253,00	71.652,00	835,00	913.184,00
III liv. - Ricercatore	332.776,00	51.944,00	1.727,00	-	32.339,00	1.332,00	417.454,00
I liv. - Dirigente tecnologo	95.563,00	62.096,00	466,00	-	13.138,00	-	171.263,00
II liv. - Primo tecnologo	74.051,00	27.410,00	361,00	-	8.455,00	-	110.277,00
III liv. - Tecnologo	348.215,00	35.475,00	1.774,00	-	31.974,00	2.113,00	415.325,00
IV liv. - Collaboratore ter	293.044,00	15.259,00	1.392,00	-	25.202,00	190,00	334.706,00
IV liv. - Funzionario	50.598,00	1.291,00	247,00	-	4.324,00	-	56.459,00
V liv. - Collaboratore ter	201.053,00	2.610,00	965,00	-	16.972,00	7.838,00	213.762,00
V liv. - Funzionario	22.977,00	1.051,00	112,00	-	2.002,00	-	26.143,00
V liv. - Collaboratore amm.	68.932,00	1.041,00	336,00	-	5.744,00	300,00	75.754,00
VI liv. - Collaboratore ter	236.010,00	-	1.257,00	-	19.735,00	73,00	256.929,00
VI liv. - Operatore tecnico	42.101,00	930,00	205,00	-	3.586,00	-	46.822,00
VI liv. - Collaboratore amm.	42.101,00	-	205,00	-	3.508,00	314,00	45.501,00
VII - liv. - Operatore tecnico	38.586,00	-	188,00	-	3.215,00	10,00	41.979,00
VII liv. - Operatore amm.	38.586,00	2.044,00	188,00	-	3.254,00	-	44.071,00
VII liv. - Collaboratore amm.	167.847,00	-	818,00	-	13.626,00	2.520,00	179.771,00
VIII liv. - Operatore tecnico	72.760,00	-	355,00	-	6.063,00	-	79.178,00
TOTALE	3.022.810,00	569.765,00	14.970,00	8.714,00	301.133,00	15.910,00	3.901.480,00

Trattamento accessorio corrisposto al personale dipendente a tempo indeterminato anno 2010 Liv. IV - VIII						
Capitolo 12						
livello/profilo	ente mensile	ente annua	rischio	ind. di responsabilità	recupero	totale
IV liv. - Collaboratore ter	50.266,45	26.656,00	2.789,00	1.518,00	28,00	81.201,45
IV liv. - Funzionario	8.645,00	4.602,00	520,00	-	-	13.767,00
V liv. - Collaboratore ter	34.109,00	18.154,00	2.199,00	-	50,00	54.412,00
V liv. - Funzionario	3.898,00	2.122,00	252,00	1.149,00	-	7.421,00
V liv. - Collaboratore amm.	11.695,00	6.211,00	764,00	-	33,00	18.637,00
VI liv. - Collaboratore ter	37.137,00	19.785,00	2.578,00	263,00	11,00	59.752,00
VI liv. - Operatore tecnico	6.625,00	3.529,00	518,00	-	-	10.672,00
VI liv. - Collaboratore amm.	6.625,00	3.529,00	488,00	-	18,00	10.624,00
VII - liv. - Operatore tecnico	5.777,00	3.068,00	246,00	-	-	9.091,00
VII liv. - Operatore amm.	5.777,00	3.068,00	527,00	-	-	9.372,00
VII liv. - Collaboratore amm.	25.128,00	13.344,00	2.192,00	1.200,00	74,00	41.790,00
VIII liv. - Operatore tecnico	9.776,00	5.251,00	1.753,00	-	-	16.780,00
TOTALE	205.458,45	109.319,00	14.826,00	4.130,00	214,00	333.519,45

Trattamento accessorio corrisposto al personale dipendente a tempo indeterminato anno 2010 Liv. I - III anno 2010						
Capitolo 17						
profilo	Ind. di valorizz. professionale	oneri per att. di ricerca	ind. di responsabilità	recuperi	Totale	
Dirigente di ricerca	15.513,00	1.130,00	6.690,00	6,00	23.327,00	
Primo ricercatore	34.930,00	2.941,00	5.184,00	25,00	43.030,00	
Ricercatore	20.440,00	1.884,00	-	11,00	22.313,00	
Dirigente tecnologo	5.171,00	377,00	7.167,00	-	12.715,00	
Primo tecnologo	4.298,00	377,00	3.702,00	-	8.377,00	
Tecnologo	21.269,00	1.931,00	4.749,00	21,00	27.928,00	
Totale	101.621,00	8.640,00	27.492,00	63,00	137.690,00	

Competenze corrisposte al personale a tempo determinato (art. 1, comma 187 L. 266/2005) anno 2010									
Capitolo 11A									
livello /profilo	stipendio	tredicesima	vacanza contr.	ente annua	ente mensile	ind. rischio	valorizz. prof.	recuperi	totale
III Ricercatore	7.254,00	605,00	-	-	-	-	334,00	-	8.193,00
VI CTER	64.906,00	5.555,00	403,00	5.417,00	10.202,00	104,00	-	11,00	86.576,00
VII Collab. Amm	21.766,00	1.876,00	154,00	1.588,00	3.259,00	-	-	-	28.643,00
Totale	93.926,00	8.036,00	557,00	7.005,00	13.461,00	104,00	334,00	11,00	123.412,00

Competenze corrisposte al personale a tempo determinato (art. 1, comma 188 L. 266/2005) anno 2010									
Capitolo 11B									
livello/profilo	stipendio	tredicesima	vacanza contrattuale	ente annua	ente mensile	valorizz. prof.	recuperi	totale	
III Ricercatore	91.518,00	7.879,00	376,00	-	-	3.995,00	488,00	103.280,00	
VI CTER	93.648,00	7.628,00	326,00	7.839,00	14.736,00	-	620,00	123.557,00	
Totale	185.166,00	15.507,00	702,00	7.839,00	14.736,00	3.995,00	1.108,00	226.837,00	

Altre voci retributive al personale a tempo indeterminato anno 2010						
Capitolo 13						
livello/profilo	Ind. rischio radiazioni	Ind. valorizz. prof.	pagamento ferie non usufruite	ind. posizione	totale	
IV - CTER	1.239,00	1.800,00	2.341,00	-	5.380,00	
IV - Funzionario				12.763,00	12.763,00	
VII - O.T.	1.239,00	-	-		1.239,00	
Totale	2.478,00	1.800,00	2.341,00	12.763,00	19.382,00	

[illegible]

PAGINA BIANCA



Stazione Zoologica “Anton Dohrn”

Rendiconto finanziario

esercizio 2010

Elenco dei residui attivi accertati e riaccertati

PAGINA BIANCA

Residui attivi
precedenti al 2010
riequilibri capitoli

Capitolo	Descrizione	Residuo
0033A	CAP.33A-CONTRIBUTO PER PROGRAMMA "VECTOR"	352.683,19
0033B	CAP.33B-LABORATORIO NAZIONALE DI GENOMICA E POSTGENOMICA (FRB3)	96.570,00
0033C	CAP.33C-CONTRIBUTO POR PER PROGRAMMA "ALLEV. COPEPODI" (ZOO 1-2)	28.934,59
0033D	CAP.33D-CONTRIBUTO PER PROGRAMMA "MONITORAGGIO X IL CONTROLLO DELL'AMBIENTE MARINO-COSTIERO R	64.000,00
0033H	CAP.33H-CONTRIBUTO PER PROGRAMMA "MONITORAGGIO SEDIMENTI PORTO DI FORIA ISCHIA" (ICR 10/11)	8.000,00
0033I	CAP.33I-CONTRIBUTO PER PROGRAMMA "LAB.5 PROGETTO ANTINFETTIVI"	1.337.701,81
0033L	CAP.33L-CONTRIBUTO PER PROGRAMMA "LAB.10 PROGETTO ANTINFETTIVI-MATORI"	196.001,81
0033M	CAP.33M-CONTRIBUTO PER PROGRAMMA "MONITORAGGIO OSTREOPSIS OVATA"	95.165,47
0033O	CAP.33O-CONTRIBUTO X PROGRAMMA "UNA NUOVA TOSSINA NELLE ACQUE DELLA CAMPANIA E DEL MEDITERRANEO	11.255,20
0034C	CAP.34C-CONTRIBUTO CEE PER PROGRAMMA "MED MY SEA" (MMS 1)	63.998,75
0034D	CAP.34D-CONTRIBUTO MEDOCC PER PROGRAMMA "THON"	92.317,33
0034E	CAP.34E-CONTRIBUTO PER PROGRAMMA "EUSOL" (CEE 34-35)	21.933,53
0034F	CAP.34F-CONTRIBUTO PER PROGRAMMA "SESAME" (CEE 37)	30.841,78
0034G	CAP.34G-CONTRIBUTO PER PROGRAMMA "SPICOSA" (CEE 38)	39.968,47
0034L	CAP.34L-CONTRIBUTO X PROGRAMMA "EVONET" (CEE 40)	78.374,98
0034M	CAP.34M-CONTRIBUTO X PROGRAMMA "MIDTAL" (CEE 41)	164.989,00
0034N	CAP.34N-CONTRIBUTO X PROGRAMMA "ASSEMBLE"	782.179,14
0034O	CAP.34O-CONTRIBUTO CEE X PROGRAMMA "ENNSATOX"	136.830,12
0035D	CAP.35D-COMMESSA "MONITORAGGIO AMBIENTALE MARINO - ISCHIA"	277.800,00
00061	CAP.61-RECUPERI E RIMBORSI DIVERSI	11.033,69
00103	CAP.103-CONTRIBUTI DEL MIUR PER RECUPERO FUNZIONALE LABORATORI PER ATTIVITA' DI RICERCA, SVILUP	827.857,32
00109	CAP.109-CONTRIBUTO UNIVERSITA' DI NAPOLI PER PROGETTO ANALISI E MONITORAGGIO DEL RISCHIO AMBIE	562.224,53
0111A	CAP.111A-CONTRIBUTO DELLA REGIONE PER RECUPERO FACCIATE	32.700,40
0112B	CAP.112B-CONTRIBUTO U.E. PER PROGRAMMA MARBEF (CEE 15)	12.164,35
0112G	CAP.112G-CONTRIBUTO PER PROGRAMMA "ZOONET"	55.869,95
0112M	CAP.112M-PROGRAMMA PLURIGENES (CEE 31)	68.808,10
0112N	CAP.112N-CONTRIBUTO PER PROGRAMMA CEE "CRESCENDO" (CEE 32)	12.678,80
0113C	CAP.113C-CONTRIBUTO PER PROGRAMMA "ALLESTIMENTO COLTURE DI SPECIE DINOFLAGELLATI" (IZS 1)	9.635,73
0113O	CAP.113O-CONTRIBUTO PER PROGRAMMA "METODICHE PER LA PROTEZIONE ALIMENTI DI ORIGINE ANIMALE"	3.004,20
00145	CAP.145-RIMBORSI DI SOMME PAGATE PER CONTO TERZI	1.257,48
00146	CAP.146-PARTITE IN CONTO SOSPESI	1.684,55
		5.478.464,27


Residui attivi
esercizi precedenti

Esercizio	Capitolo	Accertamenti	Debitore	Residuo
1999	00146	0002 F001546	ANNA MARIA FERONE	774,68
	00146 Totale			774,68
2003	00109	0039 T000129	UNIVERSITA' DEGLI STUDI DI NAPOLI "FEDERICO II"	115.049,05
	00109 Totale			115.049,05
2004	0113C	0042 T000084	ISTITUTO ZOOPROFILATTICO SPERIMENTALE LAZIO E TOSCANA	9.635,73
	0113C Totale			9.635,73
2005	0112G	0035 T000014	UNIONE EUROPEA	55.869,95
	0112G Totale			55.869,95
2005	0113O	0172 T000095	ISTITUTO ZOOPROFILATTICO MERIDIONALE	3.004,20
	0113O Totale			3.004,20
2005	00146	0097 F000209	ENEL S.P.A.	309,87
	00146 Totale			309,87
2006	0033A	0136 T000014	UNIONE EUROPEA	352.683,19
	0033A Totale			352.683,19
2006	0033B	0112 T000016	DEBITORI DIVERSI	96.570,00
	0033B Totale			96.570,00
2006	0033C	0164 T000031	REGIONE CAMPANIA	28.934,59
	0033C Totale			28.934,59
2006	0034C	0186 T000130	MINISTERO DELLE INFRASTRUTTURE E DEI TRASPORTI	58.124,58
	0034C Totale			58.124,58
2006	0034D	0196 T000130	MINISTERO DELLE INFRASTRUTTURE E DEI TRASPORTI	92.317,33
	0034D Totale			92.317,33
2006	0111A	0188 T000031	REGIONE CAMPANIA	32.700,40
	0111A Totale			32.700,40
2006	0112M	0020 T000014	UNIONE EUROPEA	68.808,10
	0112M Totale			68.808,10
2006	0112N	0057 T000014	UNIONE EUROPEA	12.678,80
	0112N Totale			12.678,80
2007	0033H	0027 T000039	ISTITUTO CENTRALE PER LA RICERCA SCIENTIFICA	8.000,00
	0033H Totale			8.000,00
2007	0033I	0064 T000027	MINISTERO ISTRUZIONE, UNIVERSITA' E RICERCA	1.337.701,81
	0033I Totale			1.337.701,81
2007	0033L	0065 T000027	MINISTERO ISTRUZIONE, UNIVERSITA' E RICERCA	196.001,81
	0033L Totale			196.001,81
2007	0034E	0032 T000014	UNIONE EUROPEA	21.933,53
	0034E Totale			21.933,53
2007	0034F	0049 T000121	ALLENIKO KENTRO THALASSION	15.841,78
	0034F Totale			15.841,78
2007	0034G	0072 T000014	UNIONE EUROPEA	39.968,47
	0034G Totale			39.968,47
2007	0112B	0050 T000014	UNIONE EUROPEA	12.164,35
	0112B Totale			12.164,35
2008	0033D	0242 T000101	ARPAC	64.000,00
	0033D Totale			64.000,00
2008	0033M	0134 T000101	ARPAC	39.725,47

Residui attivi esercizi precedenti				
	0033M Totale			39.725,47
2008	0033O	0090 T000095	ISTITUTO ZOOPROFILATTICO MERIDIONALE	11.255,20
	0033O Totale			11.255,20
2008	0034C	0189 T000130	MINISTERO DELLE INFRASTRUTTURE E DEI TRASPORTI	5.874,17
	0034C Totale			5.874,17
2008	0034F	0147 T000014	UNIONE EUROPEA	15.000,00
	0034F Totale			15.000,00
2008	0034L	0240 T000014	UNIONE EUROPEA	78.374,98
	0034L Totale			78.374,98
2008	0034M	0253 T000014	UNIONE EUROPEA	164.989,00
	0034M Totale			164.989,00
2008	0035D	0170 T000103	SOCIETÀ ISCHIA GAS	277.800,00
	0035D Totale			277.800,00
2008	00061	0015 T000016	DEBITORI DIVERSI	8.000,00
	00061 Totale			8.000,00
2008	00103	0252 T000027	MINISTERO ISTRUZIONE, UNIVERSITÀ E RICERCA	827.857,32
	00103 Totale			827.857,32
2008	00109	0245 T000129	UNIVERSITÀ DEGLI STUDI DI NAPOLI "FEDERICO II"	447.175,48
	00109 Totale			447.175,48
2009	0033M	0114 T000101	ARPAC	55.440,00
	0033M Totale			55.440,00
2009	0034N	0166 T000014	UNIONE EUROPEA	782.179,14
	0034N Totale			782.179,14
2009	0034O	0215 T000014	UNIONE EUROPEA	136.830,12
	0034O Totale			136.830,12
2009	00061	0169 T000016	DEBITORI DIVERSI	3.033,69
	00061 Totale			3.033,69
2009	00145	0072 T000016	DEBITORI DIVERSI	300,00
2009	00145	0188 T000016	DEBITORI DIVERSI	478,74
2009	00145	0189 T000016	DEBITORI DIVERSI	478,74
	00145 Totale			1.257,48
2009	00146	0055 T000107	RADIO TAXI 3570 SOC.COOP. A.R.L.	600,00
	00146 Totale			600,00
	Totale complessivo			5.478.464,27

Residui attivi
esercizio corrente

Esercizio	Capitolo	Accertamenti	Debitore	Residuo
2010	00001	0058 T000027	MINISTERO ISTRUZIONE, UNIVERSITA' E RICERCA	45.227,92
2010	00001	0104 T000027	MINISTERO ISTRUZIONE, UNIVERSITA' E RICERCA	28.390,00
2010	00001	0105 T000027	MINISTERO ISTRUZIONE, UNIVERSITA' E RICERCA	150.143,00
	00001 Totale			223.760,92
2010	0033M	0160 T000101	ARPAC	79.200,00
	0033M Totale			79.200,00
2010	0033V	0020 T000027	MINISTERO ISTRUZIONE, UNIVERSITA' E RICERCA	3.000,00
	0033V Totale			3.000,00
2010	0033Z	0213 T000123	ISTITUTO ZOOPROFILATTICO SPERIMENTALE DEL MEZZOGIORNO	5.004,50
	0033Z Totale			5.004,50
2010	0035G	0072 T000056	AUTORITA' PORTUALE DI SALERNO	16.200,00
	0035G Totale			16.200,00
2010	00044	0245 T000040	CASSIERE DELL'ENTE MARCO GRIMALDI	1.575,50
	00044 Totale			1.575,50
2010	00061	0182 T000113	RAC/SPA	10.000,00
2010	00061	0247 T000016	DEBITORI DIVERSI	96,93
2010	00061	0249 T000016	DEBITORI DIVERSI	1.162,24
	00061 Totale			11.259,17
2010	00145	0214 T000016	DEBITORI DIVERSI	215,58
2010	00145	0215 T000016	DEBITORI DIVERSI	78,82
2010	00145	0236 T000040	CASSIERE DELL'ENTE MARCO GRIMALDI	48,22
	00145 Totale			342,62
2010	00146	0122 T000016	DEBITORI DIVERSI	616,50
2010	00146	0131 T000016	DEBITORI DIVERSI	51,40
2010	00146	0235 T000016	DEBITORI DIVERSI	700,00
2010	00146	0238 T000016	DEBITORI DIVERSI	500,00
2010	00146	0246 T000016	DEBITORI DIVERSI	88,00
2010	00146	0248 T000016	DEBITORI DIVERSI	936,71
	00146 Totale			2.892,61
2010	00147	0018 T000016	DEBITORI DIVERSI	11,51
2010	00147	0148 T000016	DEBITORI DIVERSI	90,00
2010	00147	0184 T000016	DEBITORI DIVERSI	60,00
	00147 Totale			161,51
	Totale complessivo			343.396,83



Stazione Zoologica “Anton Dohrn”

Rendiconto finanziario

esercizio 2010

Elenco dei residui passivi accertati e riaccertati

PAGINA BIANCA

**Residui passivi precedenti all'esercizio 2010
riepilogo capitoli**

Capitolo	Descrizione	Residuo
00041	CAP.41-ORDINARIA MANUTENZIONE, RIPARAZIONI E ADATTAMENTO DI LOCALI E RELATIVI IMPIANTI	1.440,00
00043	CAP.43-MANUTENZIONE E RIPARAZIONI MACCHINE PER UFFICIO E COM PUTER	371,84
00051	CAP.51-SPESE PER L'ACQUISTO DI BENI DI CONSUMO E SERVIZI PER LA PULIZIA	3.594,96
00054	CAP.54-SPESE PER CANONE DI LEASING, NOLO DI BENI DI USO DUREV OLE E IMMOBILIZZAZIONI TECNICHE	338,41
00055	CAP.55-CANONI E MANUTENZIONE DI SOFTWARE	3.254,00
00060	CAP.60-COMPENSO X STUDIO, RICERCA E CONSULENZA ED ALTRO A LAVORATORI AUTONOMI	2.880,00
00066	CAP.66-SMALTIMENTO RIFIUTI TOSSICI E NOCIVI	31.360,36
00067	CAP.67-GESTIONE ARMATORIALE, ESERCIZIO E MANUTENZIONE ORDINARIA DI NATANTI	2.646,20
00070	CAP.70-ACQUISTI DI BENI DI CONSUMO E SERVIZI X I LABORATORI	26.905,65
00071	CAP.71-ACQUISTI DI SERVIZI E BENI DI CONSUMO PER I SERVIZI	2.502,40
00072	CAP.72-MANUTENZIONE E RIPARAZIONE ATTREZZATURE PER I LABORATORI	11.141,62
00074	CAP.74-SPESE, COMPENSI E CONTRIBUTI PER L'ORGANIZZAZIONE E PARTECIPAZIONE A CONVEGNI, CONGRESSI,	180,00
0074B	CAP.74B-CORSI PHD OPEN UNIVERSITY-SZN	11,51
074HA	CAP.74HA-SPESE PER PROGRAMMA "VECTOR"	1.092,01
074HB	CAP.74HB-LABORATORIO NAZIONALE DI GENOMICA E POSTGENOMICA (FRB3)	1.238,17
074HI	CAP.74HI-SPESE PER PROGRAMMA "LAB.5 PROGETTO ANTINFETTIVI"	45.000,00
074HL	CAP.74HL-SPESE PER PROGRAMMA "LAB.10 PROGETTO ANTINFIAMMA- TORI"	5.960,67
074IL	CAP.74IL-SPESE PER PROGRAMMA "EVONET" (CEE 40)	75.922,11
074IM	CAP.74IM-SPESE X PROGRAMMA "MIDTAL" (CEE 41)	18.440,74
00122	CAP.122-RICOSTRUZIONI, RIPRISTINI E TRASFORMAZIONI DI IMMOBILI E RELATIVI IMPIANTI	338.133,65
00131	CAP.131-ACQUISTI DI IMPIANTI, ATTREZZATURE E MACCHINE PER I LABORATORI	537,08
00133	CAP.133-ACQUISTO IMPIANTI, ATTREZZATURE E MACCHINE PER I SERVIZI	455,00
00136	CAP.136-SPESE PER LA BIBLIOTECA	48.016,82
00154	CAP.154-SPESE PER PROGRAMMA "PI STAZ"	20.000,00
0144M	CAP.144M-PROGRAMMA PLURIGENES (CEE 31)	504,50
		641.927,70

Residui passivi
esercizi precedenti

Esercizio	Capitolo	Impegni	Ordine	Creditore	Residuo
2004	00136	0224	000048 F002615	SWETS INFORMATION SERVICES BV	13.719,65 P
	00136 Totale				13.719,65
2005	00070	2291	001240 F000140	CONSUL S.R.L.	783,00
	00070 Totale				783,00
2005	00136	0152	000023 F002615	SWETS INFORMATION SERVICES BV	6.901,33 P
2005	00136	0665	000338 F002615	SWETS INFORMATION SERVICES BV	4.471,32 P
	00136 Totale				11.372,65
2006	00070	0535	000261 F000551	SOCIETA' OSSIGENO NAPOLI	245,52 P
	00070 Totale				245,52
2006	00072	0389	000178 F000380	LEICA MICROSYSTEMS SRL	1.677,76 P
	00072 Totale				1.677,76
2007	00067	2582	001337 F003172	NAUTICAL SERVICE SRL	1.429,20
	00067 Totale				1.429,20
2007	00070	1532	000766 F000551	SOCIETA' OSSIGENO NAPOLI	1.597,50 P
2007	00070	2641	001364 F000551	SOCIETA' OSSIGENO NAPOLI	924,48 P
	00070 Totale				2.521,98
2007	074HI	1084	000000 F002106	BIOGEM S.C.A.R.L.	45.000,00 P
	074HI Totale				45.000,00
2007	074HL	1798	000000 F002106	BIOGEM S.C.A.R.L.	5.221,47 P
	074HL Totale				5.221,47
2007	00133	2531	001286 F002877	TAMMARO ANTONIO E FIGLI SRL	455,00
	00133 Totale				455,00
2007	00136	0165	000015 F002196	LICOSA SPA	8.515,53 P
	00136 Totale				8.515,53
2007	00154	2058	000000 F000068	BANCA NAZIONALE DEL LAVORO	20.000,00
	00154 Totale				20.000,00
2008	00043	0649	000235 F001572	NEWDECASISTEMI SRL	371,84
	00043 Totale				371,84
2008	00051	1814	000000 F003811	CONSORZIO THESIS	2.999,76 P
	00051 Totale				2.999,76
2008	00067	2296	000960 F002775	VALENTINO S.A.S.	1.217,00
	00067 Totale				1.217,00
2008	00070	0939	000358 F000830	SARTORIUS STEDIN ITALY SPA	848,40
2008	00070	1037	000396 F000814	CELBIO SPA	1.053,98 P
2008	00070	1149	000418 F003641	NPG REPRINTS	80,00
2008	00070	2088	000838 F000814	CELBIO SPA	245,52 P
2008	00070	2144	000861 F000551	SOCIETA' OSSIGENO NAPOLI	2.257,68 P
	00070 Totale				4.485,58
2008	00072	1243	000472 F001694	C.D.M. SERVICE DI CIRO DONNARUMMA	1.860,00
	00072 Totale				1.860,00
2008	00122	2360	000986 F003399	D.EL.IA. SRL	1.411,20 P
2008	00122	2367	000993 F003044	SOCIETA' TELECOMUNICAZIONI INTEGRATE SRL	27.120,00
	00122 Totale				28.531,20
2008	00136	0315	000114 F002196	LICOSA SPA	2.924,23 P
	00136 Totale				2.924,23
2008	0144M	1169	000438 F001571	ROCHE DIAGNOSTICS SPA	504,50
	0144M Totale				504,50
2009	00041	1069	000000 F002869	C.D.M. ELECTRIC SRL	1.440,00
	00041 Totale				1.440,00
2009	00051	1859	000583 F003817	RIGA DOMENICO SAS	595,20 P
	00051 Totale				595,20
2009	00054	0793	000204 F003707	X.I.R.E.S SRL	338,41 P
	00054 Totale				338,41

Residui passivi
esercizi precedenti

2009	00055	1959	000648 F003878	SEATURTLE.ORG	750,00
2009	00055	2238	000786 F003888	GRAFIKA E WEB DI GIAMPIERO LAGO	2.504,00
	00055 Totale				3.254,00
2009	00060	0197	000000 F003744	AVV.ABIGNENTE ANGELO	2.880,00 P
	00060 Totale				2.880,00
2009	00066	0957	000000 F001175	CAMPOVERDE SRL	674,92 P
2009	00066	1921	000000 F001175	CAMPOVERDE SRL	30.685,44 P
	00066 Totale				31.360,36
2009	00070	0322	000015 F000380	LEICA MICROSYSTEMS SRL	96,00
2009	00070	0405	000036 F003250	GE HEALTHCARE EUROPE GMBH FIL.ITALIANA	341,09
2009	00070	0467	000059 F000763	CLS COLLECTE LOCALISATION SATELLITES	2.279,29 P
2009	00070	0585	000112 F000533	SIGMA ALDRICH S.R.L.	993,54 P
2009	00070	0800	000211 F000551	SOCIETA' OSSIGENO NAPOLI	754,68 P
2009	00070	0851	000215 F002174	MICROGLASS HEIM SRL	216,00 P
2009	00070	0925	000238 F002174	MICROGLASS HEIM SRL	537,90 P
2009	00070	0926	000239 F000420	MICROTECH S.R.L.	462,00 P
2009	00070	1267	000358 F000165	DELCHIMICA SCIENT.GLASSWARE S.R.L.	42,00 P
2009	00070	1335	000373 F003736	EUROCLONE SPA	1.739,52
2009	00070	1336	000374 F000533	SIGMA ALDRICH S.R.L.	119,33 P
2009	00070	1376	000386 F003817	RIGA DOMENICO SAS	1.083,28 P
2009	00070	1573	000452 F003736	EUROCLONE SPA	243,52 P
2009	00070	1586	000462 F002159	INVITROGEN SRL	228,00 P
2009	00070	1594	000470 F003283	MERIGEN RESEARCH SRL	381,00
2009	00070	1680	000508 F002174	MICROGLASS HEIM SRL	317,76 P
2009	00070	1858	000582 F000469	PERKIN ELMER ITALIA SPA	622,80
2009	00070	1868	000589 F000533	SIGMA ALDRICH S.R.L.	897,60 P
2009	00070	1874	000595 F000108	CARMAR S.A.S.	1.950,00
2009	00070	1910	000610 F002363	CARLO ERBA REAGENTI SPA	33,60 P
2009	00070	1938	000632 F001644	ASLO BUSINESS OFFICE	1.050,00
2009	00070	1941	000634 F000469	PERKIN ELMER ITALIA SPA	140,40
2009	00070	1945	000638 F003736	EUROCLONE SPA	1.109,30 P
2009	00070	2040	000717 F000551	SOCIETA' OSSIGENO NAPOLI	899,04 P
2009	00070	2104	000748 F002174	MICROGLASS HEIM SRL	283,92 P
2009	00070	2146	000769 F002136	AFFYMETRIX UK LTD	2.048,00 P
	00070 Totale				18.869,57
2009	00071	0742	000170 F002059	FORINA SRL	198,00
2009	00071	0997	000276 F001957	LABORATORIO ELETTRONICO DI PRECISIONE DI S.MASSA	410,40
2009	00071	1423	000404 F003173	ELSEVIER JOURNALS	334,00
2009	00071	2047	000722 F002335	LEGATORIA D'ARTE E RESTAURO NIOLA ROSARIO	1.560,00
	00071 Totale				2.502,40
2009	00072	0440	000039 F003250	GE HEALTHCARE EUROPE GMBH FIL.ITALIANA	6.984,00
2009	00072	1933	000628 F000106	CARL ZEISS SPA	619,86
	00072 Totale				7.603,86
2009	00074	0551	000000 F003890	GRAFICHE TINTORETTO	180,00 P
	00074 Totale				180,00
2009	0074B	0069	000000 F000071	BENEFICIARI DIVERSI	11,51
	0074B Totale				11,51
2009	074HA	2305	000000 F000071	BENEFICIARI DIVERSI	1.092,01 P
	074HA Totale				1.092,01
2009	074HB	1130	000310 F003819	VWR INTERNATIONAL S.A.S.	1.238,17 P
	074HB Totale				1.238,17
2009	074HL	1179	000330 F003736	EUROCLONE SPA	739,20 P
	074HL Totale				739,20
2009	074IL	1443	000000 F000331	INPS	11.917,61 P

Residui passivi esercizi precedenti						
2009	074IL	1443	000000 F003823	ANDRIKOU	CARMEN	64.004,50 P
074IL Totale						75.922,11
2009	074IM	0986	000000 F000331	INPS		1.876,28 P
2009	074IM	0986	000000 F003803	BARRA	LUCIA	9.030,00 P
2009	074IM	1149	000000 F000331	INPS		794,19 P
2009	074IM	1149	000000 F001922	MARIA VALERIA RUGGIERO		3.010,00 P
2009	074IM	1862	000585 F003283	MERIGEN RESEARCH SRL		219,60
2009	074IM	1915	000615 F003736	EUROCLONE SPA		3.510,67
074IM Totale						18.440,74
2009	00122	0010	000000 F000071	BENEFICIARI DIVERSI		309.602,45
00122 Totale						309.602,45
2009	00131	1958	000647 F000776	GEA S.R.L.		537,08
00131 Totale						537,08
2009	00136	0612	000122 F002196	LICOSA SPA		11.380,96 P
2009	00136	1757	000558 F001494	A. GUIDA SRL		103,80
00136 Totale						11.484,76
Totale complessivo						641.927,70

Residui passivi
esercizio corrente

Esercizio	Capitolo	Impegni	Ordine	Creditore		Residuo
2010	00001	0001	000000	F000331	INPS	73,55 P
2010	00001	0001	000000	F001380	B.N.L. - CONTO IRAP	1.771,37 P
	00001 Totale					1.844,92
2010	00002	2073	000000	F000331	INPS	855,65
2010	00002	2073	000000	F001380	B.N.L. - CONTO IRAP	641,93
	00002 Totale					1.497,58
2010	00003	0009	000000	F000331	INPS	49,37 P
2010	00003	0009	000000	F001380	B.N.L. - CONTO IRAP	37,04 P
	00003 Totale					86,41
2010	00005	2269	000000	F000068	BANCA NAZIONALE DEL LAVORO	97,28
2010	00005	2283	000000	F000505	DI LAURO ROBERTO	70,00
	00005 Totale					167,28
2010	00011	2281	000000	F000071	BENEFICIARI DIVERSI	12.787,65
2010	00011	2282	000000	F000071	BENEFICIARI DIVERSI	13.490,04
	00011 Totale					26.277,69
2010	00012	0003	000000	F000071	BENEFICIARI DIVERSI	58.432,32 P
	00012 Totale					58.432,32
2010	00013	0004	000000	F000071	BENEFICIARI DIVERSI	576,37 P
2010	00013	1868	000000	F000071	BENEFICIARI DIVERSI	4.883,63 P
	00013 Totale					5.460,00
2010	00015	2228	000000	F003873	DEDALUS CENTROVIAGGI SRL	248,80
2010	00015	2231	000000	F003873	DEDALUS CENTROVIAGGI SRL	91,00
2010	00015	2237	000000	F000071	BENEFICIARI DIVERSI	400,93
	00015 Totale					740,73
2010	00019	2175	000000	F000331	INPS	92.282,30
2010	00019	2176	000000	F000330	INPDAP - GESTIONE CPDEL	74.817,18
2010	00019	2177	000000	F000211	INPDAP - GESTIONE EX ENPDEP	664,76
	00019 Totale					167.764,24
2010	00021	2044	000647	F003015	FNAC ITALIA SPA	6.245,00
2010	00021	2197	000000	F000071	BENEFICIARI DIVERSI	687,75
2010	00021	2197	000000	F003628	M.G.C. SRL	1.000,00
	00021 Totale					7.932,75
2010	00022	2199	000000	F004060	I.S.FO.R.M. ISTITUTO X LO SVILUPPO LA FORMAZIONE RICERCA	8.500,00
2010	00022	2229	000000	F002650	MAGGIOLI S.P.A.	351,00
2010	00022	2230	000000	F004064	HTML.IT SRL	1.000,00
2010	00022	2252	000000	F000071	BENEFICIARI DIVERSI	88,00
	00022 Totale					9.939,00
2010	0019A	2179	000000	F000330	INPDAP - GESTIONE CPDEL	5.788,88
2010	0019A	2180	000000	F000331	INPS	391,61
2010	0019A	2181	000000	F000211	INPDAP - GESTIONE EX ENPDEP	22,62
	0019A Totale					6.203,11
2010	0019B	2183	000000	F000330	INPDAP - GESTIONE CPDEL	4.611,26
2010	0019B	2184	000000	F000331	INPS	311,93
2010	0019B	2185	000000	F000211	INPDAP - GESTIONE EX ENPDEP	18,01
	0019B Totale					4.941,20
2010	0019C	2187	000000	F000330	INPDAP - GESTIONE CPDEL	4.979,20
2010	0019C	2188	000000	F000331	INPS	336,83
2010	0019C	2189	000000	F000211	INPDAP - GESTIONE EX ENPDEP	19,46
	0019C Totale					5.335,49
2010	00037	2265	000000	F000068	BANCA NAZIONALE DEL LAVORO	284,00
2010	00037	2266	000000	F000068	BANCA NAZIONALE DEL LAVORO	1.233,81
2010	00037	2267	000000	F000068	BANCA NAZIONALE DEL LAVORO	160,00
	00037 Totale					1.677,81
2010	00038	2262	000000	F000068	BANCA NAZIONALE DEL LAVORO	270,00
2010	00038	2263	000000	F000068	BANCA NAZIONALE DEL LAVORO	65,00
	00038 Totale					335,00
2010	00039	0123	000000	F003217	ACCOR SERVICES ITALIA SRL	1.657,66 P

Residui passivi esercizio corrente					
2010	00039	1682	000000 F002892	AVENANCE ITALIA S.P.A.	23.022,38
2010	00039	2217	000000 F000242	FRANCESCO GIANNINI E FIGLI S.P.A.	516,00
00039 Totale					25.196,04
2010	00040	0053	000000 F000345	ITALSUB S.A.S.	772,80
2010	00040	1122	000000 F003997	ING. IANNUZZELLI VINCENZO	5.040,00
2010	00040	1321	000000 F004005	FESTA VITTORIO	3.638,00 P
2010	00040	2254	000000 F001143	UNIV.DI NAPOLI "FEDERICO II"-DIP.SCIENZE MEDICHE PREVENTIVE	2.874,87
2010	00040	2255	000000 F001143	UNIV.DI NAPOLI "FEDERICO II"-DIP.SCIENZE MEDICHE PREVENTIVE	1.721,81
00040 Totale					14.047,48
2010	00041	0070	000000 F000024	AMBASSADOR ASCENSORI S.R.L.	397,26 P
2010	00041	0815	000000 F003915	GEGI ANTINCENDIO SRL	50,40
2010	00041	0997	000000 F002923	ALBATROS S.R.L.	579,60 P
2010	00041	1204	000000 F002869	C.D.M. ELECTRIC SRL	2.712,00
2010	00041	1205	000000 F002869	C.D.M. ELECTRIC SRL	3.300,00
2010	00041	1284	000000 F003083	FRANCESCO MATTERA	5.987,52
2010	00041	1727	000000 F003399	D.EL.IA. SRL	10.617,48
2010	00041	1728	000000 F003399	D.EL.IA. SRL	9.275,04
2010	00041	1730	000000 F002869	C.D.M. ELECTRIC SRL	1.356,00
2010	00041	1731	000000 F002869	C.D.M. ELECTRIC SRL	1.650,00
2010	00041	1841	000514 F002869	C.D.M. ELECTRIC SRL	5.796,00
2010	00041	1842	000515 F003399	D.EL.IA. SRL	4.881,36
2010	00041	1984	000595 F002380	METASISTEM S.A.S.	432,00 P
2010	00041	2232	000000 F002923	ALBATROS S.R.L.	63,36
2010	00041	2277	000000 F003083	FRANCESCO MATTERA	465,00
00041 Totale					47.563,02
2010	00042	2227	000000 F003767	TELEPASS SPA	91,84
2010	00042	2235	000000 F000071	BENEFICIARI DIVERSI	139,50
00042 Totale					231,34
2010	00044	1851	000000 F000501	REF-CON S.N.C.	3.104,00
2010	00044	1853	000000 F000501	REF-CON S.N.C.	6.000,00
00044 Totale					9.104,00
2010	00045	2198	000000 F000023	A.R.I.N.	68,94
2010	00045	2212	000000 F000023	A.R.I.N.	187,29
2010	00045	2213	000000 F000023	A.R.I.N.	3.322,16
2010	00045	2214	000000 F000023	A.R.I.N.	36,88
2010	00045	2215	000000 F003577	ENEL ENERGIA SPA	20,84
2010	00045	2216	000000 F003577	ENEL ENERGIA SPA	1.602,28
2010	00045	2233	000000 F003577	ENEL ENERGIA SPA	24.777,14
2010	00045	2234	000000 F003592	ENI SPA DIVISIONE GAS & POWER	127,25
2010	00045	2258	000000 F003577	ENEL ENERGIA SPA	24.012,11
00045 Totale					54.154,89
2010	00046	0128	000000 F000580	TELECOM ITALIA S.P.A.	556,80
2010	00046	2239	000000 F003527	FASTWEB SPA	10.073,04
00046 Totale					10.629,84
2010	00047	2054	000657 F004055	EDIZIONI DEDALO SRL	525,00
2010	00047	2218	000000 F002965	IMAGO SAS DI A. MICCOLI & C.	720,00
00047 Totale					1.245,00
2010	00050	1214	000000 F003769	GHEPARD FAST SERVICE SRL	480,00
2010	00050	2226	000000 F000732	MAGGIO & C. S.R.L.	231,01
2010	00050	2256	000000 F002180	M.CO DE FONZO & CO. SRL	55,19
2010	00050	2260	000000 F000183	DOMENICO CASA S.N.C.	720,42
00050 Totale					1.486,62
2010	00051	0050	000000 F003811	CONSORZIO THESIS	39.175,75 P
2010	00051	1535	000000 F003811	CONSORZIO THESIS	102,00
2010	00051	1678	000463 F003817	RIGA DOMENICO SAS	5.910,60
00051 Totale					45.188,35
2010	00052	0051	000000 F003756	COSMOPOL SRL	16.025,76 P
2010	00052	2240	000000 F003756	COSMOPOL SRL	2.558,40

Residui passivi
esercizio corrente

00052 Totale					18.584,16
2010	00053	1387	000372 F002965	IMAGO SAS DI A. MICCOLI & C.	558,90
2010	00053	1751	000490 F000429	MONDOFFICE S.R.L.	202,89
2010	00053	1789	000510 F003849	OFFICINA DIGITALE SRL	1.015,80
2010	00053	1892	000531 F003669	ALL OFFICE DI ROMANO GIOVANNA	387,96
2010	00053	1899	000538 F002445	TUTTO UFFICIO ISCHIA SRL	335,03
2010	00053	1949	000573 F000426	MISCO ITALY COMPUTER SUPPLIES S.P.A.	302,25
2010	00053	1957	000579 F000426	MISCO ITALY COMPUTER SUPPLIES S.P.A.	192,37
2010	00053	1998	000601 F003669	ALL OFFICE DI ROMANO GIOVANNA	28,92
2010	00053	2004	000607 F000429	MONDOFFICE S.R.L.	71,00
2010	00053	2005	000608 F000426	MISCO ITALY COMPUTER SUPPLIES S.P.A.	298,56
2010	00053	2024	000627 F002965	IMAGO SAS DI A. MICCOLI & C.	98,66
2010	00053	2078	000668 F000426	MISCO ITALY COMPUTER SUPPLIES S.P.A.	196,74
2010	00053	2080	000670 F003691	CORPORATE EXPRESS SPA	675,84
00053 Totale					4.364,92
2010	00054	0248	000011 F003919	RICOH ITALIA S.R.L.	1.692,00
00054 Totale					1.692,00
2010	00055	0146	000000 F003245	D.I.V. INFORMATICA S.R.L.	1.499,40 P
2010	00055	0659	000177 F002883	CONSORZIO BAICR SISTEMA CULTURA	840,00
00055 Totale					2.339,40
2010	00057	0249	000012 F003920	SIGMA S.R.L.	1.645,00 P
2010	00057	0310	000037 F003751	DE VENEZIA LUCIANO	4.560,00
2010	00057	2205	000000 F003561	R.T. LA PARTENOPE S.R.L.	42,65
2010	00057	2245	000000 F003400	A.M.T.AZIENDA MOBILIT- TASSISTI SRL SERV.RADIO TAXI 08157070	501,01
2010	00057	2268	000000 F000068	BANCA NAZIONALE DEL LAVORO	166,75
2010	00057	2273	000000 F003760	RADIO TAXI 3570 SOC.COOP. A.R.L.	476,17
2010	00057	2274	000000 F003400	A.M.T.AZIENDA MOBILIT- TASSISTI SRL SERV.RADIO TAXI 08157070	500,00
2010	00057	2274	000000 F003760	RADIO TAXI 3570 SOC.COOP. A.R.L.	500,00
2010	00057	2284	000000 F000505	DI LAURO ROBERTO	425,58
00057 Totale					8.817,16
2010	00060	0047	000000 F002760	LUIGI FERRETTI	2.692,80 P
2010	00060	0064	000000 F003744	AVV.ABIGNENTE ANGELO	2.448,00
2010	00060	0882	000000 F000062	RIZZO GAETANO	1.248,00
2010	00060	1082	000000 F000331	INPS	321,02 P
2010	00060	1082	000000 F001380	B.N.L. - CONTO IRAP	240,83 P
2010	00060	1216	000000 F002049	ORESTE TRUDI	2.600,00 P
2010	00060	1745	000000 F002457	MARCO NOTARANTONIO	2.433,60 P
2010	00060	1911	000000 F000392	DE LUCA LUCIO	3.744,00
2010	00060	2257	000000 F000862	RUSSO KRAUSS FRANCESCO	48,00
2010	00060	2259	000000 F000392	DE LUCA LUCIO	12.480,00
2010	00060	2276	000000 F003619	ARCH. RICCARDO FLORIO	2.336,26
00060 Totale					30.592,51
2010	00062	2251	000000 F000678	DHL EXPRESS (ITALY) S.R.L.	55,15
2010	00062	2261	000000 F000678	DHL EXPRESS (ITALY) S.R.L.	1.418,89
00062 Totale					1.474,04
2010	00063	1514	000428 F000426	MISCO ITALY COMPUTER SUPPLIES S.P.A.	2.864,58 P
2010	00063	1865	000529 F004047	DIRECT PC SRL	174,00
00063 Totale					3.038,58
2010	00064	0498	000112 F000426	MISCO ITALY COMPUTER SUPPLIES S.P.A.	233,88 P
00064 Totale					233,88
2010	00065	0272	000000 F003922	MOHMA SRL	10.200,00 P
2010	00065	2009	000612 F000108	CARMAR S.A.S.	1.296,97
2010	00065	2271	000000 F002576	ANTICA PESCHERIA LUIGIONE DI NUNZIO DELLA NOTTE & C. SAS	1.776,50
2010	00065	2272	000000 F002576	ANTICA PESCHERIA LUIGIONE DI NUNZIO DELLA NOTTE & C. SAS	2.013,00
00065 Totale					15.286,47
2010	00658	1781	000506 F004036	FRONTIERS IN BIOSCIENCE	1.695,75
2010	00658	2077	000667 F004066	SPRINGER VERLAG GMBH	2.000,00
2010	00658	2278	000000 F000068	BANCA NAZIONALE DEL LAVORO	400,00

Residui passivi esercizio corrente					
2010	0065B	2279	000000 F000068	BANCA NAZIONALE DEL LAVORO	1.000,00
	0065B Totale				5.095,75
2010	00066	0048	000000 F001175	CAMPOVERDE SRL	3.582,00 P
2010	00066	0049	000000 F000877	ECOSUMMA S.R.L.	3.641,68 P
2010	00066	0621	000000 F003826	ANTOS SRL	3.600,00
	00066 Totale				10.823,68
2010	00067	0502	000000 F003937	ATI DIAMAR SRL - ARGO SRL	20.416,68 P
2010	00067	2021	000624 F002637	MAZZELLA FRANCESCO & C. SAS	4.800,00
2010	00067	2022	000625 F000246	FUTURNAUTICA DI P.BARBATO & C. S.A.S.	150,00
2010	00067	2236	000000 F000071	BENEFICIARI DIVERSI	360,00
2010	00067	2247	000000 F003937	ATI DIAMAR SRL - ARGO SRL	52,00
2010	00067	2248	000000 F003937	ATI DIAMAR SRL - ARGO SRL	96,00
2010	00067	2249	000000 F003937	ATI DIAMAR SRL - ARGO SRL	215,45
	00067 Totale				26.090,13
2010	00068	2210	000000 F001794	MARIA IMMACOLATA ARNONE	91,47
2010	00068	2211	000000 F003595	BENVENUTO GIOVANNA	91,47
2010	00068	2238	000000 F000071	BENEFICIARI DIVERSI	1.943,61
	00068 Totale				2.126,55
2010	00070	0313	000040 F003736	EUROCLONE SPA	3.310,79 P
2010	00070	0810	000221 F000533	SIGMA ALDRICH S.R.L.	143,40 P
2010	00070	1222	000318 F000420	MICROTECH S.R.L.	38,40
2010	00070	1251	000341 F000551	SOCIETA' OSSIGENO NAPOLI	5.994,24
2010	00070	1306	000352 F002174	MICROGLASS HEIM SRL	97,20
2010	00070	1496	000410 F001670	APPLIED BIOSYSTEMS ITALIA-FIL.APPLIED BIOSYSTEMS EUROPE BV	526,32 P
2010	00070	1498	000412 F001260	CRISEL INSTRUMENTS SRL	398,40 P
2010	00070	1505	000419 F000533	SIGMA ALDRICH S.R.L.	70,20 P
2010	00070	1506	000420 F004018	STREM CHEMICALS, INC.	559,00
2010	00070	1507	000421 F002159	INVITROGEN SRL	896,16 P
2010	00070	1594	000432 F003736	EUROCLONE SPA	381,83
2010	00070	1597	000435 F002119	TECNIPLAST SPA	405,00
2010	00070	1679	000464 F001670	APPLIED BIOSYSTEMS ITALIA-FIL.APPLIED BIOSYSTEMS EUROPE BV	390,12
2010	00070	1689	000467 F000533	SIGMA ALDRICH S.R.L.	360,00 P
2010	00070	1691	000469 F003687	MATTERA CAMILLO	480,00
2010	00070	1711	000478 F001523	CABRU SAS	1.118,16
2010	00070	1721	000481 F004034	L'ACQUARIO DI R.COTENA	340,80
2010	00070	1746	000486 F003817	RIGA DOMENICO SAS	4.116,00 P
2010	00070	1749	000488 F000236	FINE SCIENCE TOOLS G.M.B.H.	392,00
2010	00070	1759	000497 F002325	AGILENT TECHNOLOGIES ITALIA SPA	3.360,00
2010	00070	1761	000499 F003369	SANTIS ANALYTICAL ITALIA SRL	2.976,00
2010	00070	1784	000509 F001211	AUSLAB SAS DI S.CASTAGNA & C.	48,00
2010	00070	1839	000512 F003808	AGEOTEC SRL	1.080,00
2010	00070	1840	000513 F003243	M2M ENGINEERING S.A.S.	480,00
2010	00070	1843	000516 F001785	SIAD SPA	135,60
2010	00070	1844	000517 F001571	ROCHE DIAGNOSTICS SPA	762,72
2010	00070	1858	000522 F001571	ROCHE DIAGNOSTICS SPA	1.193,40
2010	00070	1859	000523 F002515	CARMAR NEW SRL	2.653,20
2010	00070	1860	000524 F002159	INVITROGEN SRL	360,36
2010	00070	1861	000525 F000165	DELCHIMICA SCIENT.GLASSWARE S.R.L.	2.419,77
2010	00070	1862	000526 F002174	MICROGLASS HEIM SRL	1.084,44 P
2010	00070	1863	000527 F000213	EPENDORF S.R.L.	2.461,50
2010	00070	1894	000533 F000073	BIO - RAD LABORATORIES S.R.L.	434,70
2010	00070	1895	000534 F000165	DELCHIMICA SCIENT.GLASSWARE S.R.L.	228,00
2010	00070	1896	000535 F002174	MICROGLASS HEIM SRL	1.350,60
2010	00070	1897	000536 F000533	SIGMA ALDRICH S.R.L.	1.396,08
2010	00070	1898	000537 F002987	LAMBDA S.P.A.	638,40
2010	00070	1900	000539 F003736	EUROCLONE SPA	4.991,28
2010	00070	1901	000540 F000165	DELCHIMICA SCIENT.GLASSWARE S.R.L.	4.400,93
2010	00070	1903	000542 F003122	SYSTEA SRL	511,91

Residui passivi esercizio corrente					
2010	00070	1926	000550 F003736	EUROCLONE SPA	278,93
2010	00070	1927	000551 F000533	SIGMA ALDRICH S.R.L.	504,00
2010	00070	1928	000552 F001571	ROCHE DIAGNOSTICS SPA	895,20
2010	00070	1944	000568 F001571	ROCHE DIAGNOSTICS SPA	8.003,22
2010	00070	1945	000569 F000394	M-MEDICAL S.R.L.	5.230,56
2010	00070	1946	000570 F000551	SOCIETA' OSSIGENO NAPOLI	5.573,52
2010	00070	1947	000571 F000422	MILLIPORE S.P.A.	4.224,65
2010	00070	1948	000572 F003736	EUROCLONE SPA	4.410,41
2010	00070	1958	000580 F000533	SIGMA ALDRICH S.R.L.	1.516,80
2010	00070	1959	000581 F002325	AGILENT TECHNOLOGIES ITALIA SPA	1.516,50
2010	00070	2010	000613 F000337	INTERNATIONAL P.B.I. S.P.A.	402,81
2010	00070	2011	000614 F002445	TUTTO UFFICIO ISCHIA SRL	1.296,00
2010	00070	2012	000615 F001296	FAI DA TE SNC	2.760,60
2010	00070	2013	000616 F000345	ITALSUB S.A.S.	2.800,01
2010	00070	2014	000617 F000710	TELONICS, INC.	532,35
2010	00070	2015	000618 F003796	CEFAS TECHNOLOGY LTD	1.371,50
2010	00070	2016	000619 F002169	ALCYON ITALIA SPA	280,80
2010	00070	2017	000620 F003189	D.D.K. SRL	292,12
2010	00070	2018	000621 F000533	SIGMA ALDRICH S.R.L.	263,16
2010	00070	2019	000622 F002174	MICROGLASS HEIM SRL	556,02
2010	00070	2020	000623 F000165	DELCHIMICA SCIENT.GLASSWARE S.R.L.	205,68
2010	00070	2027	000630 F000720	BD BECTON DICKINSON ITALIA S.P.A.	312,00
2010	00070	2028	000631 F002569	ABCAM LTD	379,00
2010	00070	2029	000632 F001907	VWR INTERNATIONAL SRL	532,38
2010	00070	2030	000633 F000533	SIGMA ALDRICH S.R.L.	297,48
2010	00070	2031	000634 F002624	TEBU-BIO SRL	2.567,76
2010	00070	2032	000635 F001956	QIAGEN SPA	622,20
2010	00070	2033	000636 F002174	MICROGLASS HEIM SRL	1.566,26
2010	00070	2034	000637 F002159	INVITROGEN SRL	538,98
2010	00070	2045	000648 F000108	CARMAR S.A.S.	840,00
2010	00070	2048	000651 F000533	SIGMA ALDRICH S.R.L.	308,16
2010	00070	2049	000652 F002159	INVITROGEN SRL	422,15
2010	00070	2050	000653 F000635	CIOTOLA S.A.S.	286,08
2010	00070	2051	000654 F004054	UCL GENOMICS	6.622,20
2010	00070	2052	000655 F003157	K.F. TECHNOLOGY SRL	1.990,80
2010	00070	2053	000656 F001388	BIO OPTICA SPA	1.263,90
2010	00070	2056	000659 F004053	EMANUELE MASCHERPA SPA	265,14
2010	00070	2079	000669 F004035	BIOMEDIA	57,46
2010	00070	2280	000000 F002024	GENE TOOLS, LLC	400,00
00070 Totale					115.171,70
2010	00071	0062	000000 F001098	MCM S.R.L.	2.940,00 P
2010	00071	0475	000106 F002466	JEOL (ITALIA) S.P.A.	8.040,00
2010	00071	0485	000108 F000710	TELONICS, INC.	735,76 P
2010	00071	0983	000282 F000379	LEGATORIA CONTE S.A.S. DI RITA CONTE & C.	3.120,00
2010	00071	0984	000283 F002335	LEGATORIA D'ARTE E RESTAURO NIOLA ROSARIO	1.060,80 P
2010	00071	1256	000343 F002169	ALCYON ITALIA SPA	291,60 P
2010	00071	1556	000000 F000345	ITALSUB S.A.S.	1.108,80
2010	00071	1605	000443 F000909	EMME 3 SRL	4.836,00
2010	00071	1704	000471 F002335	LEGATORIA D'ARTE E RESTAURO NIOLA ROSARIO	1.170,00
2010	00071	1705	000472 F000379	LEGATORIA CONTE S.A.S. DI RITA CONTE & C.	1.872,00
2010	00071	1763	000501 F000507	RS COMPONENTS S.P.A.	2,65 P
2010	00071	1846	000519 F001939	HACH LANGE SRL	489,00
2010	00071	1847	000520 F002174	MICROGLASS HEIM SRL	117,00 P
2010	00071	1893	000532 F001176	SIRE SRL	408,00
2010	00071	1954	000576 F001586	ASTRAL ITALIA SPA	399,60
2010	00071	1955	000577 F002515	CARMAR NEW SRL	326,02
2010	00071	1956	000578 F000507	RS COMPONENTS S.P.A.	208,09
2010	00071	1995	000598 F000550	SOCIETA' ITALIANA CHIMICI S.R.L.	540,00

Residui passivi esercizio corrente					
2010	00071	1996	000599 F000422	MILLIPORE S.P.A.	262,80
2010	00071	1997	000600 F000533	SIGMA ALDRICH S.R.L.	1.158,20
2010	00071	2006	000609 F002169	ALCYON ITALIA SPA	1.203,45
2010	00071	2007	000610 F004050	LA KARTOPLASTIK SAS	1.267,92
2010	00071	2008	000611 F002363	CARLO ERBA REAGENTI SPA	2.624,40
2010	00071	2025	000628 F002965	IMAGO SAS DI A. MICCOLI & C.	1.121,76
2010	00071	2026	000629 F003271	D'ANTONIO GIANLUCA - GLD	1.712,40
2010	00071	2126	000000 F002750	CA.DI.TEC. SRL	5.940,00
2010	00071	2285	000000 F000071	BENEFICIARI DIVERSI	230.400,00
00071 Totale					273.356,25
2010	00072	0401	000070 F000724	OLYMPUS ITALIA S.R.L.	756,00 P
2010	00072	0571	000147 F000106	CARL ZEISS SPA	10.036,80
2010	00072	0572	000148 F000380	LEICA MICROSYSTEMS SRL	5.904,24
2010	00072	0576	000152 F001570	ELETTRONICA SCIENTIFICA S.A.S. DI BUONO S. & C.	5.244,00
2010	00072	1492	000407 F000931	AHSI S.P.A.	619,20 P
2010	00072	1661	000454 F001670	APPLIED BIOSYSTEMS ITALIA-FIL.APPLIED BIOSYSTEMS EUROPE BV	3.386,00
2010	00072	1857	000521 F004031	DITTA PIERLUIGI RICCI	384,00
2010	00072	1980	000591 F000106	CARL ZEISS SPA	356,40
2010	00072	2047	000650 F000106	CARL ZEISS SPA	3.356,64
2010	00072	2082	000672 F001570	ELETTRONICA SCIENTIFICA S.A.S. DI BUONO S. & C.	312,00
00072 Totale					30.335,28
2010	00073	0570	000146 F001570	ELETTRONICA SCIENTIFICA S.A.S. DI BUONO S. & C.	1.080,00
2010	00073	0578	000154 F001570	ELETTRONICA SCIENTIFICA S.A.S. DI BUONO S. & C.	1.020,00
2010	00073	0693	000184 F002828	IST.NAZ.DI OCEANOGRAFIA E GEOFISICA SPERIMENTALE (DIP.O.G.A)	540,00 P
00073 Totale					2.640,00
2010	00074	1130	000000 F000071	BENEFICIARI DIVERSI	5.375,76
2010	00074	1322	000000 F000071	BENEFICIARI DIVERSI	4.183,01
2010	00074	1429	000000 F000071	BENEFICIARI DIVERSI	560,00
2010	00074	1650	000000 F000068	BANCA NAZIONALE DEL LAVORO	6.067,38
2010	00074	1650	000000 F001972	ANGELA FALCIATORE	314,58
00074 Totale					16.500,73
2010	0074A	0733	000200 F002196	LICOSA SPA	2.167,93 P
0074A Totale					2.167,93
2010	0074B	0034	000000 F001380	B.N.L. - CONTO IRAP	1.869,72 P
2010	0074B	0036	000000 F000068	BANCA NAZIONALE DEL LAVORO	520,98
2010	0074B	0036	000000 F000071	BENEFICIARI DIVERSI	3.263,08
2010	0074B	0036	000000 F000303	SOCIETA' EDILIZIA NAPOLETANA SPA - HOTEL MAJESTIC	588,00
2010	0074B	0036	000000 F001380	B.N.L. - CONTO IRAP	34,00
2010	0074B	0037	000000 F000068	BANCA NAZIONALE DEL LAVORO	782,21 P
2010	0074B	0037	000000 F000071	BENEFICIARI DIVERSI	3.651,64
2010	0074B	0037	000000 F001380	B.N.L. - CONTO IRAP	42,50 P
2010	0074B	0038	000000 F000071	BENEFICIARI DIVERSI	2.600,00
2010	0074B	0039	000000 F000068	BANCA NAZIONALE DEL LAVORO	636,35 P
2010	0074B	0039	000000 F000071	BENEFICIARI DIVERSI	1.344,46
2010	0074B	0039	000000 F001380	B.N.L. - CONTO IRAP	17,00 P
2010	0074B	0040	000000 F000071	BENEFICIARI DIVERSI	1.500,00
2010	0074B	0041	000000 F000071	BENEFICIARI DIVERSI	1.500,00
2010	0074B	0042	000000 F000071	BENEFICIARI DIVERSI	1.500,00
2010	0074B	0043	000000 F000071	BENEFICIARI DIVERSI	4.814,24
2010	0074B	0043	000000 F004067	MAIBAN CHINGOILEIMA	147,18
2010	0074B	0044	000000 F000071	BENEFICIARI DIVERSI	291,18
2010	0074B	0045	000000 F000071	BENEFICIARI DIVERSI	3.000,00
2010	0074B	1131	000000 F000071	BENEFICIARI DIVERSI	1.335,00
0074B Totale					29.437,54
2010	0074C	0145	000000 F000331	INPS	268,04 P
2010	0074C	0536	000000 F000331	INPS	239,54 P
2010	0074C	1132	000000 F000071	BENEFICIARI DIVERSI	776,00
2010	0074C	1254	000000 F000331	INPS	268,04 P

Residui passivi esercizio corrente					
2010	0074C	1278	000000 F000331	INPS	268,04 P
2010	0074C	1286	000000 F000331	INPS	239,54 P
2010	0074C	1534	000000 F000331	INPS	268,04 P
2010	0074C	1553	000000 F000331	INPS	268,04 P
0074C Totale					2.595,28
2010	0074D	1986	000000 F002580	DE SIMONE & PARTNERS SPA	712,81 P
0074D Totale					712,81
2010	0074N	0275	000000 F000071	BENEFICIARI DIVERSI	5.000,00
2010	0074N	0276	000000 F000068	BANCA NAZIONALE DEL LAVORO	400,00 P
2010	0074N	0276	000000 F000071	BENEFICIARI DIVERSI	4.926,63
2010	0074N	0276	000000 F000303	SOCIETA' EDILIZIA NAPOLETANA SPA - HOTEL MAJESTIC	350,00 P
2010	0074N	0276	000000 F002965	IMAGO SAS DI A. MICCOLI & C.	186,00 P
2010	0074N	0277	000000 F000071	BENEFICIARI DIVERSI	2.546,00
2010	0074N	1314	000360 F004003	CGM EDITORIAL SERVICE	4.320,00
2010	0074N	1432	000392 F003536	CANGIANO GRAFICA SRL	1.836,00
0074N Totale					19.564,63
2010	0074O	0162	000000 F000068	BANCA NAZIONALE DEL LAVORO	1.601,63 P
2010	0074O	0162	000000 F000071	BENEFICIARI DIVERSI	90,00
2010	0074O	0162	000000 F000303	SOCIETA' EDILIZIA NAPOLETANA SPA - HOTEL MAJESTIC	932,00 P
2010	0074O	0162	000000 F001380	B.N.L. - CONTO IRAP	51,00 P
2010	0074O	0293	000000 F000068	BANCA NAZIONALE DEL LAVORO	252,50
2010	0074O	0293	000000 F000303	SOCIETA' EDILIZIA NAPOLETANA SPA - HOTEL MAJESTIC	294,00
2010	0074O	0293	000000 F001380	B.N.L. - CONTO IRAP	25,50
2010	0074O	0293	000000 F004068	MINELLI ALESSANDRO	420,00
2010	0074O	0295	000000 F000068	BANCA NAZIONALE DEL LAVORO	55,00 P
2010	0074O	0295	000000 F000303	SOCIETA' EDILIZIA NAPOLETANA SPA - HOTEL MAJESTIC	220,00
2010	0074O	0295	000000 F002206	ALESSANDRA CONVERSI	226,66
0074O Totale					4.168,29
2010	074HL	1240	000332 F000420	MICROTECH S.R.L.	766,20 P
2010	074HL	1242	000334 F002174	MICROGLASS HEIM SRL	1.555,17 P
2010	074HL	1352	000368 F000901	SARSTEDT S.R.L.	724,80
074HL Totale					3.046,17
2010	074HM	0078	000000 F003811	CONSORZIO THESIS	216,00
2010	074HM	0842	000248 F003736	EUROCLONE SPA	5.462,34 P
2010	074HM	2221	000000 F000331	INPS	1.496,04
2010	074HM	2221	000000 F001380	B.N.L. - CONTO IRAP	714,00
2010	074HM	2221	000000 F003633	ITALIANO ANNA	8.400,00
2010	074HM	2222	000000 F000331	INPS	1.496,04
2010	074HM	2222	000000 F001380	B.N.L. - CONTO IRAP	714,00
2010	074HM	2222	000000 F004061	DI CIOCCIO DAVIDE	8.400,00
2010	074HM	2223	000000 F000331	INPS	712,40
2010	074HM	2223	000000 F001380	B.N.L. - CONTO IRAP	340,00
2010	074HM	2223	000000 F004062	DI LUISE NUNZIA	4.000,00
074HM Totale					31.950,82
2010	074HU	0448	000000 F000331	INPS	926,12 P
2010	074HU	0448	000000 F001380	B.N.L. - CONTO IRAP	442,00 P
2010	074HU	0448	000000 F003116	DE MARTINO GIOVANNI	3.900,00 P
074HU Totale					5.268,12
2010	074IE	1559	000000 F000123	BOWLER CHRISTOPHER PAUL	3.500,00
2010	074IE	2035	000638 F000533	SIGMA ALDRICH S.R.L.	3.352,10
2010	074IE	2036	000639 F001571	ROCHE DIAGNOSTICS SPA	3.960,00
2010	074IE	2037	000640 F000422	MILLIPORE S.P.A.	993,00
2010	074IE	2038	000641 F003880	FISHER SCIENTIFIC S.A.S.	3.227,40
2010	074IE	2039	000642 F002512	LABOGEN SRL	754,00
2010	074IE	2040	000643 F002159	INVITROGEN SRL	4.009,40
074IE Totale					19.795,90
2010	074IF	0337	000000 F003929	DAGUERRE ROLAND LOUIS	150,00
074IF Totale					150,00

Residui passivi esercizio corrente					
2010	074IG	0667	000000 F000331	INPS	569,92 P
2010	074IG	0667	000000 F001380	B.N.L. - CONTO IRAP	272,00 P
2010	074IG	0667	000000 F002263	IOLE DI CAPUA	1.600,00 P
2010	074IG	1378	000000 F000331	INPS	555,68 P
2010	074IG	1378	000000 F001380	B.N.L. - CONTO IRAP	265,20 P
2010	074IG	1378	000000 F002638	FABIO AULETTA	1.560,00 P
2010	074IG	1379	000000 F000331	INPS	555,68 P
2010	074IG	1379	000000 F001380	B.N.L. - CONTO IRAP	265,20 P
2010	074IG	1379	000000 F004009	TORELLI GIUSEPPE	1.560,00 P
2010	074IG	1856	000000 F000331	INPS	2.264,19
2010	074IG	1856	000000 F001380	B.N.L. - CONTO IRAP	1.700,00
2010	074IG	1856	000000 F003733	HOPKINS THOMAS SAWYER	20.001,81
074IG Totale					31.169,68
2010	074IL	0124	000000 F001380	B.N.L. - CONTO IRAP	5.689,08 P
2010	074IL	1692	000470 F002159	INVITROGEN SRL	491,70
2010	074IL	1747	000487 F002024	GENE TOOLS, LLC	743,75
2010	074IL	1904	000543 F000720	BD BECTON DICKINSON ITALIA S.P.A.	364,50
2010	074IL	1905	000544 F002159	INVITROGEN SRL	447,25
2010	074IL	1906	000545 F003736	EUROCLONE SPA	296,00
2010	074IL	1907	000546 F002174	MICROGLASS HEIM SRL	157,20
2010	074IL	1908	000547 F000213	EPPENDORF S.R.L.	261,05
2010	074IL	1932	000556 F000073	BIO - RAD LABORATORIES S.R.L.	727,70
074IL Totale					9.178,23
2010	074IM	1654	000447 F002174	MICROGLASS HEIM SRL	455,73 P
074IM Totale					455,73
2010	074IN	0274	000000 F000331	INPS	718,62 P
2010	074IN	0274	000000 F003923	AFFINITO ORNELLA	2.690,00 P
2010	074IN	0400	000069 F003736	EUROCLONE SPA	3.041,28 P
2010	074IN	0668	000000 F000331	INPS	1.157,65 P
2010	074IN	0668	000000 F001380	B.N.L. - CONTO IRAP	552,50 P
2010	074IN	0668	000000 F003951	DEL MONTE ELISABETTA	5.200,00 P
2010	074IN	1071	000299 F002174	MICROGLASS HEIM SRL	51,60 P
2010	074IN	1380	000000 F000331	INPS	2.885,22 P
2010	074IN	1380	000000 F001380	B.N.L. - CONTO IRAP	1.377,00 P
2010	074IN	1380	000000 F004010	GRAZIANO RITA	14.400,00 P
2010	074IN	1406	000387 F002159	INVITROGEN SRL	271,67
2010	074IN	1551	000000 F000331	INPS	5.877,30 P
2010	074IN	1551	000000 F002988	MONIA TERESA RUSSO	31.500,00 P
2010	074IN	1552	000000 F001380	B.N.L. - CONTO IRAP	2.805,00 P
2010	074IN	1603	000441 F000618	VETROCHIMICA S.N.C.	64,80
2010	074IN	1604	000442 F000422	MILLIPORE S.P.A.	174,48
2010	074IN	1675	000460 F000337	INTERNATIONAL P.B.I. S.P.A.	191,18
2010	074IN	1676	000461 F000551	SOCIETA' OSSIGENO NAPOLI	4.959,06
2010	074IN	1713	000000 F000331	INPS	2.948,44 P
2010	074IN	1713	000000 F002764	ISABELLA PERCOPO	15.050,00 P
2010	074IN	1780	000505 F000165	DELCHIMICA SCIENT.GLASSWARE S.R.L.	524,97
2010	074IN	1993	000596 F002491	STEROGLASS SRL	401,76
2010	074IN	1994	000597 F000533	SIGMA ALDRICH S.R.L.	683,55
2010	074IN	1999	000602 F002159	INVITROGEN SRL	502,53
2010	074IN	2057	000660 F000697	DBA ITALIA S.R.L.	307,20
2010	074IN	2058	000661 F000073	BIO - RAD LABORATORIES S.R.L.	199,56
2010	074IN	2059	000662 F001571	ROCHE DIAGNOSTICS SPA	271,20
2010	074IN	2060	000663 F003736	EUROCLONE SPA	502,20
2010	074IN	2061	000664 F000070	BECKMAN COULTER S.P.A.	307,80
2010	074IN	2062	000665 F000533	SIGMA ALDRICH S.R.L.	508,73
2010	074IN	2224	000000 F000331	INPS	407,88
2010	074IN	2224	000000 F001380	B.N.L. - CONTO IRAP	306,00
2010	074IN	2224	000000 F002227	CIRO PINTO	3.600,00

Residui passivi esercizio corrente						
2010	074IN	2225	000000	F000331	INPS	1.244,94
2010	074IN	2225	000000	F001380	B.N.L. - CONTO IRAP	594,18
2010	074IN	2225	000000	F004063	CUSCUN- FRANCESCA PAOLA	6.990,00
2010	074IN	2241	000000	F003055	MARIA LUISA GIANNINI	1.760,00
074IN Totale						115.028,30
2010	074IO	0843	000000	F000331	INPS	3.366,09 P
2010	074IO	0843	000000	F001380	B.N.L. - CONTO IRAP	1.606,50 P
2010	074IO	0843	000000	F002681	IVANA ZUCCHETTI	18.900,00 P
074IO Totale						23.872,59
2010	074LD	1712	000000	F001380	B.N.L. - CONTO IRAP	42,50
074LD Totale						42,50
2010	074LG	2000	000603	F001938	AVANTECH GROUP SRL	871,20
2010	074LG	2001	000604	F002366	NTG NEW TECHNOLOGIES GROUP SRL	921,60
2010	074LG	2002	000605	F003045	TECHMA GPM SRL	1.794,00
2010	074LG	2003	000606	F000207	EN.CO. S.R.L.	1.848,00
074LG Totale						5.434,80
2010	00075	2219	000000	F000609	UNIVERSITA' DEGLI STUDI DI NAPOLI "FEDERICO II"	50.530,57
2010	00075	2220	000000	F000609	UNIVERSITA' DEGLI STUDI DI NAPOLI "FEDERICO II"	50.530,57
00075 Totale						101.061,14
2010	00082	0052	000000	F000068	BANCA NAZIONALE DEL LAVORO	18.000,00
00082 Totale						18.000,00
2010	00091	2206	000000	F000330	INPDAP - GESTIONE CPDEL	24,24
2010	00091	2250	000000	F003514	EQUITALIA POLIS SPA	68.030,00
00091 Totale						68.054,24
2010	00092	2178	000000	F001380	B.N.L. - CONTO IRAP	60.815,76
00092 Totale						60.815,76
2010	00093	2182	000000	F001380	B.N.L. - CONTO IRAP	2.067,49
00093 Totale						2.067,49
2010	00094	2186	000000	F001380	B.N.L. - CONTO IRAP	1.646,88
00094 Totale						1.646,88
2010	00095	2190	000000	F001380	B.N.L. - CONTO IRAP	1.758,29
00095 Totale						1.758,29
2010	00111	2246	000000	F003931	AVV. BELLEZZA MARIA ROSA	1.373,00
00111 Totale						1.373,00
2010	00122	1743	000000	F003913	SYSTEMS SRL	1.920,00
00122 Totale						1.920,00
2010	00131	1924	000548	F003880	FISHER SCIENTIFIC S.A.S.	931,92
2010	00131	1925	000549	F002174	MICROGLASS HEIM SRL	597,60
2010	00131	1973	000584	F002174	MICROGLASS HEIM SRL	2.040,54
2010	00131	1982	000593	F003736	EUROCLONE SPA	1.153,20
2010	00131	2042	000645	F002174	MICROGLASS HEIM SRL	396,00
2010	00131	2043	000646	F000165	DELCHIMICA SCIENT.GLASSWARE S.R.L.	1.704,00
2010	00131	2076	000666	F004057	AIR TECNICA DI C.CICCHITTO	1.800,00
2010	00131	2209	000000	F001670	APPLIED BIOSYSTEMS ITALIA-FIL.APPLIED BIOSYSTEMS EUROPE BV	54.600,00
00131 Totale						63.223,26
2010	00133	1266	000347	F002466	JEOL (ITALIA) S.P.A.	42.000,00
2010	00133	1710	000477	F000345	ITALSUB S.A.S.	1.240,01
2010	00133	1744	000000	F003913	SYSTEMS SRL	8.000,00
2010	00133	1790	000511	F002174	MICROGLASS HEIM SRL	598,80
2010	00133	1929	000553	F000073	BIO - RAD LABORATORIES S.R.L.	9.600,00
2010	00133	1971	000582	F002380	METASISTEM S.A.S.	2.102,40
2010	00133	1974	000585	F000420	MICROTECH S.R.L.	2.800,80
2010	00133	1981	000592	F003689	LUXOR RADIO SRL	499,00
2010	00133	2055	000658	F003399	D.EL.IA. SRL	8.110,32
00133 Totale						74.951,33
2010	00136	0507	000115	F002196	LICOSA SPA	10.607,18 P
2010	00136	1778	000503	F001494	A. GUIDA SRL	63,15
2010	00136	1779	000504	F002196	LICOSA SPA	41,91

Residui passivi esercizio corrente					
00136 Totale					10.712,24
2010	00137	1931	000555 F003765	PIEMME UFFICIO SNC	374,40
2010	00137	2081	000671 F003765	PIEMME UFFICIO SNC	2.059,84
00137 Totale					2.434,24
2010	00144	2202	000000 F002982	AIRONTOUR S.A.S.	321,58
2010	00144	2243	000000 F001412	DELL SPA	4.464,00
00144 Totale					4.785,58
2010	00145	1983	000594 F000106	CARL ZEISS SPA	10.777,20
00145 Totale					10.777,20
2010	0144N	1933	000557 F000394	M-MEDICAL S.R.L.	306,00
2010	0144N	1934	000558 F000697	DBA ITALIA S.R.L.	270,00
2010	0144N	1935	000559 F001571	ROCHE DIAGNOSTICS SPA	326,40
2010	0144N	1936	000560 F002136	AFFYMETRIX UK LTD	7.731,00
2010	0144N	1937	000561 F003880	FISHER SCIENTIFIC S.A.S.	276,80
2010	0144N	1938	000562 F001907	VWR INTERNATIONAL SRL	962,10
2010	0144N	1939	000563 F000533	SIGMA ALDRICH S.R.L.	1.133,40
2010	0144N	1940	000564 F000073	BIO - RAD LABORATORIES S.R.L.	1.916,40
2010	0144N	1941	000565 F002159	INVITROGEN SRL	2.743,60
2010	0144N	1942	000566 F001670	APPLIED BIOSYSTEMS ITALIA-FIL.APPLIED BIOSYSTEMS EUROPE BV	1.655,25
2010	0144N	1943	000567 F003736	EUROCLONE SPA	3.789,18
2010	0144N	1975	000586 F001956	QIAGEN SPA	834,00
2010	0144N	1976	000587 F002336	PRIMATECH SRL	560,00
2010	0144N	1977	000588 F000420	MICROTECH S.R.L.	1.106,00
2010	0144N	1979	000590 F000165	DELCHIMICA SCIENT.GLASSWARE S.R.L.	2.419,20
2010	0144N	2041	000644 F002174	MICROGLASS HEIM SRL	295,09
0144N Totale					26.324,42
2010	0160C	2275	000000 F000609	UNIVERSITA' DEGLI STUDI DI NAPOLI "FEDERICO II"	2.160,00
0160C Totale					2.160,00
2010	0160E	2174	000675 F000297	HEWLETT PACKARD ITALIANA S.R.L.	9.982,80
2010	0160E	2242	000000 F000283	GOLDEN EDUCATION S.R.L.	18.000,00
2010	0160E	2244	000000 F001412	DELL SPA	28.800,00
0160E Totale					56.782,80
2010	00162	2201	000000 F000071	BENEFICIARI DIVERSI	13.688,82
00162 Totale					13.688,82
2010	00201	0483	000000 F000069	B.N.L. - CONTO IRPEF	1,24
2010	00201	1716	000000 F000069	B.N.L. - CONTO IRPEF	36,45 P
2010	00201	2207	000000 F000069	B.N.L. - CONTO IRPEF	305.963,06
00201 Totale					306.000,75
2010	00202	0120	000000 F000321	INAIL	77,00
2010	00202	0216	000000 F000321	INAIL	80,37
2010	00202	0393	000000 F000321	INAIL	74,64
2010	00202	0607	000000 F000321	INAIL	70,87
2010	00202	0787	000000 F000321	INAIL	80,46
2010	00202	0956	000000 F000321	INAIL	83,43
2010	00202	1200	000000 F000321	INAIL	199,73
2010	00202	1345	000000 F000321	INAIL	71,20
2010	00202	1481	000000 F000321	INAIL	70,14
2010	00202	1644	000000 F000321	INAIL	62,97
2010	00202	1889	000000 F000321	INAIL	96,25
2010	00202	2191	000000 F000330	INPDAP - GESTIONE CPDEL	34.189,69
2010	00202	2192	000000 F003935	INPDAP - GESTIONE FONDO CREDITO	1.326,47
2010	00202	2193	000000 F000331	INPS	38.345,33
2010	00202	2194	000000 F000211	INPDAP - GESTIONE EX ENPDEP	210,49
2010	00202	2195	000000 F000321	INAIL	215,09
2010	00202	2196	000000 F000331	INPS	3.290,83
00202 Totale					78.544,96
2010	00204	2103	000000 F002949	INPDAP-DIREZIONE CENTRALE PRESTAZIONI PREVIDENZIALI	49,87
00204 Totale					49,87

Residui passivi esercizio corrente					
2010	00206	0686	000000 F003736	EUROCLONE SPA	91,65 P
2010	00206	2203	000000 F000071	BENEFICIARI DIVERSI	10.000,00
2010	00206	2204	000000 F000071	BENEFICIARI DIVERSI	1.783.769,80
2010	00206	2264	000000 F000068	BANCA NAZIONALE DEL LAVORO	88,00
2010	00206	2270	000000 F000068	BANCA NAZIONALE DEL LAVORO	936,71
00206 Totale					1.794.886,16
2010	00207	2208	000000 F000069	B.N.L. - CONTO IRPEF	5.317,32
00207 Totale					5.317,32
Totale complessivo					4.087.420,37

STAZIONE ZOOLOGICA A. DOHRN

REGISTRO DEI BENI AMMORTIZZABILI - esercizio 2010

Categoria/Cespite	Num. Descrizione	Valore iniziale	Alien.Elím.	Fondo ammortamento iniziale	Utilizzi (-)	Valore fin.	Acq./Prod.	Quota ammortamento ordinario 2010 e/o svalutazioni	Fondo ammortamento finale	Residuo da ammortizzare	CEE
								%	Importo	Importo	Importo
PROGRAMMI FINANZIATI DA UE 2007											
Cap. 144		€ 8.806,16		€ 8.806,16				20	€ 2.378,36	€ 8.806,16	
Cap. 144		€ 11.891,79		€ 7.135,08						€ 9.513,44	€ 2.378,35
Cap. 144/b		€ 15.848,57		€ 15.848,57						€ 15.848,57	
Cap. 144/c		€ 72.418,81		€ 72.418,81						€ 72.418,81	
Cap. 144/e		€ 40.943,37		€ 40.943,37						€ 40.943,37	
Cap. 144/f		€ 42.161,67		€ 42.161,67						€ 42.161,67	
Cap. 144/g		€ 56.620,26		€ 56.620,26						€ 56.620,26	
Cap. 144/h		€ 9.925,54		€ 9.925,54						€ 9.925,54	
Cap. 144/i		€ 11.364,61		€ 11.364,61						€ 11.364,61	
Cap. 144/l		€ 9.688,24		€ 9.688,24						€ 9.688,24	
Cap. 144/m		€ 52.912,37		€ 52.912,37						€ 52.912,37	
Cap. 144/n		€ 74.482,24		€ 74.482,24						€ 74.482,24	
TOT. PROGRAMMI UE 2007		€ 407.063,63	€	€ 402.306,92		-			€ 2.378,36	€ 404.685,28	€ 2.378,35 B I 2
PROGRAMMI FINANZIATI DA UE 2008											
Cap. 144		€ 4.520,03		€ 4.520,03				20	€ 220,56	€ 4.520,03	
Cap. 144		€ 1.102,80		€ 441,12						€ 661,68	€ 441,12
Cap. 144/b		€ 17.416,88		€ 17.416,88						€ 17.416,88	
Cap. 144/c		€ 111.919,86		€ 111.919,86						€ 111.919,86	
Cap. 144/e		€ 4.381,15		€ 4.381,15						€ 4.381,15	
Cap. 144/g		€ 42.702,85		€ 42.702,85						€ 42.702,85	
Cap. 144/h		€ 13.744,20		€ 13.744,20						€ 13.744,20	
Cap. 144/i		€ 7.293,43		€ 7.293,43						€ 7.293,43	
Cap. 144/l		€ 27.350,46		€ 27.350,46						€ 27.350,46	
Cap. 144/m		€ 51.522,35		€ 51.522,35						€ 51.522,35	
Cap. 144/n		€ 28.067,61		€ 28.067,61						€ 28.067,61	
TOT. PROGRAMMI UE 2008		€ 310.021,62	€	€ 309.359,94		-			€ 220,56	€ 309.580,50	€ 441,12 B I 2

PROGRAMMI FINANZIATI DA UE 2009											
Cap. 144	€	1.090,20	€	1.090,20		€	3.502,93	€	1.090,20	€	
Cap. 144	€	17.514,66	€	3.502,93	20	€	3.502,93	€	7.005,86	€	
Cap. 144/b	€	8.732,03	€	8.732,03		€		€	8.732,03	€	
Cap. 144/m	€	2.371,20	€	2.371,20		€		€	2.371,20	€	
Cap. 144/n	€	6.362,40	€	6.362,40		€		€	6.362,40	€	
TOT. PROGRAMMI UE 2009	€	36.070,49	€	-		€	3.502,93	€	25.561,69	€	
									10.508,80	B.I.2	
PROGRAMMI FINANZIATI DA UE 2010											
Cap. 144	€	683,25			100	€	683,25	€	683,25	€	
Cap. 144	€	6.481,15			20	€	1.296,23	€	1.296,23	€	
Cap. 144/n	€	35.127,57			100	€	35.127,57	€	35.127,57	€	
TOT. PROGRAMMI UE 2010	€	42.291,97	€	-		€	37.107,05	€	37.107,05	€	
									5.184,92	B.I.2	
PROG. FINAN. ALTRI ENTI PUB. E PRIV. 2007											
Cap. 145	€	5.573,04		€	5.573,04			€	5.573,04	€	
Cap. 145	€	51.743,24		€	31.045,94	20	€	10.348,65	€	41.394,59	€
Cap. 145/n	€	11.049,49		€	11.049,49		€		€	11.049,49	€
Cap. 145/n	€	333,10		€	333,10		€		€	333,10	€
TOT. PROG. ALTRI ENTI PUB. E PRIV. 2007	€	68.698,87	€	-	€	48.001,57		€	10.348,65	€	
									58.350,22	€	
									10.348,65	B.I.2	
PROG. FINAN. ALTRI ENTI PUB. E PRIV. 2008											
Cap. 145	€	496,80		€	496,80			€	496,80	€	
Cap. 145	€	50.378,31		€	20.151,32	20	€	10.075,66	€	30.226,98	€
TOT. PROG. ALTRI ENTI PUB. E PRIV. 2008	€	50.875,11	€	-	€	20.648,12		€	10.075,66	€	
									30.723,78	€	
									20.151,33	B.I.2	
PROG. FINAN. ALTRI ENTI PUB. E PRIV. 2009											
Cap. 145	€	166,00		€	166,00			€	166,00	€	
Cap. 145	€	65.013,38		€	13.002,68	20	€	13.002,68	€	26.005,36	€
TOT. PROG. ALTRI ENTI PUB. E PRIV. 2009	€	65.179,38	€	-	€	13.168,68		€	13.002,68	€	
									26.171,36	€	
									39.008,02	B.I.2	

Categoria/Cespite	Nun. Descrizione	Valore iniziale	Alien. Elim.	Fondo ammortamento iniziale	%	Quota ammortamento ordinario 2010 e/o svalutazioni	Fondo ammortamento finale	Residuo da ammortizzare	CEE
		Acq./Prod.	Valore fin.	Utilizzi (-)		Importo	Importo	Importo	
PROG. FINAN. ALTRI ENTI PUB. E PRIV. 2010									
Cap. 145		€ 12.694,80			20	€ 2.538,96	€ 2.538,96	€ 10.155,84	
TOT. PROG. ALTRI ENTI PUB. E PRIV. 2010		€ 12.694,80	€ -	€ -		€ 2.538,96	€ 2.538,96	€ 10.155,84	B 2
SPESE EDITORIALI PER SZN 2007									
Cap. 146		€ 886,28		€ 886,28		€	€ 886,28	€	B 2
TOT. SPESE EDITORIALI 2007		€ 886,28	€ -	€ 886,28		€ -	€ 886,28	€	B 2
SPESE EDITORIALI PER SZN 2008									
Cap. 146		€ 153,96		€ 153,96		€	€ 153,96	€	B 2
TOT. SPESE EDITORIALI 2008		€ 153,96	€ -	€ 153,96		€ -	€ 153,96	€	B 2
COMMESSA ARENILI BAJA E REGI LAGNI 2007									
Cap. 151/g		€ 2.202,50		€ 2.202,50		€	€ 2.202,50	€	B 2
TOT. COMM. ARENILI BAJA E REGI LAGNI 2007		€ 2.202,50	€ -	€ 2.202,50		€ -	€ 2.202,50	€	B 2
PROGRAMMA ASTAPLAN 2007									
Cap. 153		€ 7.316,51		€ 7.316,51		€	€ 7.316,51	€	B 2
TOT. PROGRAMMA ASTAPLAN 2007		€ 7.316,51	€ -	€ 7.316,51		€ -	€ 7.316,51	€	B 2
PROGRAMMA PI STAZ 2007									
Cap. 154		€ 34.450,08		€ 34.450,08		€	€ 34.450,08	€	B 2
TOT. PROGRAMMA PI STAZ 2007		€ 34.450,08	€ -	€ 34.450,08		€ -	€ 34.450,08	€	B 2
PROGRAMMA PI STAZ 2008									
Cap. 154		€ 7.900,01		€ 7.900,01		€	€ 7.900,01	€	
Cap. 154		€ 2.954,59		€ 1.181,84	20	€ 590,92	€ 1.772,76	€ 1.181,83	
TOT. PROGRAMMA PI STAZ 2008		€ 10.854,60	€ -	€ 9.081,85		€ 590,92	€ 9.672,77	€ 1.181,83	B 2
PROGRAMMA REGIONALE GENOMICA 2007									
Cap. 160/c		€ 128.041,80		€ 128.041,80		€	€ 128.041,80	€	B 2
TOT. PROG. REGIONALE GENOMICA 2007		€ 128.041,80	€ -	€ 128.041,80		€ -	€ 128.041,80	€	B 2

PROGRAMMA REGIONALE GENOMICA 2010												
Cap. 160/c	€	27.840,00			20	€	5.568,00	€	5.568,00	€	22.272,00	
Cap. 160/c	€	2.160,00			100	€	2.160,00	€	2.160,00	€	-	
TOT. PROG. REGIONALE GENOMICA 2010	€	30.000,00	€	-	€		7.728,00	€	7.728,00	€	22.272,00	B.I.2
RISTRUTTURAZIONE LOCALI 2007												
Cap. 122	€	434.617,20		€	260.770,32	20	€	86.923,44	€	347.693,76	€	86.923,44
TOT. RISTRUTTURAZIONE LOCALI 2007	€	434.617,20	€	-	€	260.770,32		€	86.923,44	€	347.693,76	B.I.8
RISTRUTTURAZIONE LOCALI 2008												
Cap. 122	€	672.283,75		€	268.913,50	20	€	134.456,75	€	403.370,25	€	268.913,50
TOT. RISTRUTTURAZIONE LOCALI 2008	€	672.283,75	€	-	€	268.913,50		€	134.456,75	€	403.370,25	B.I.8
RISTRUTTURAZIONE LOCALI 2009												
Cap. 122	€	474.230,29		€	94.846,06	20	€	94.846,06	€	189.692,12	€	284.538,17
TOT. RISTRUTTURAZIONE LOCALI 2009	€	474.230,29	€	-	€	94.846,06		€	94.846,06	€	189.692,12	B.I.8
RISTRUTTURAZIONE LOCALI 2010												
Cap. 122	€	1.920,00				20	€	384,00	€	384,00	€	1.536,00
TOT. RISTRUTTURAZIONE LOCALI 2010	€	1.920,00	€	-	€			€	384,00	€	1.536,00	B.I.8
FABBRICATO ISCHIA												
	€	1.093.401,46		€	131.208,18	3	€	32.802,04	€	164.010,22	€	929.391,24
TOT. FABBRICATO ISCHIA	€	1.093.401,46	€	-	€	131.208,18		€	32.802,04	€	164.010,22	B.II.1
RIVALUTAZIONE FABBRICATO ISCHIA												
	€	3.590.372,00						€	-	€	-	3.590.372,00
TOT. RIVALUT. FABBRICATO ISCHIA	€	3.590.372,00	€	-	€	-		€	-	€	-	B.II.1

ATTREZZATURE SPECIFICHE 2006														
	€	452.864,89		€	362.291,91	20	€	90.572,98	€	452.864,89	€	0,00		
	€	30.767,78		€	24.614,23	20	€	6.153,56	€	30.767,78	€	0,00		
TOT. ATTREZZATURE SPECIFICHE 2006	€	483.632,67	€	-	€	386.906,14		€	96.726,53	€	483.632,67	€	-	B II 2
ATTREZZATURE SPECIFICHE 2007														
Cap. 131	€	352.348,20		€	211.408,92	20	€	70.469,64	€	281.878,56	€	70.469,64		
Cap. 133	€	111.442,32		€	66.865,39	20	€	22.288,46	€	89.153,86	€	22.288,46		
TOT. ATTREZZATURE SPECIFICHE 2007	€	463.790,52	€	-	€	278.274,31		€	92.758,10	€	371.032,42	€	92.758,10	B II 2
ATTREZZATURE SPECIFICHE 2008														
Cap. 131	€	201.610,42		€	80.644,17	20	€	40.322,08	€	120.966,25	€	80.644,17		
Cap. 131	€	120,00		€	120,00		€		€	120,00	€			
Cap. 133	€	183.546,64		€	73.418,66	20	€	36.709,33	€	110.127,98	€	73.418,66		
Cap. 133	€	240,00		€	240,00		€		€	240,00	€			
TOT. ATTREZZATURE SPECIFICHE 2008	€	385.517,06	€	-	€	154.422,82		€	77.031,41	€	231.454,24	€	154.062,82	B II 2
ATTREZZATURE SPECIFICHE 2009														
Cap. 131	€	167.409,13		€	33.481,83	20	€	33.481,83	€	66.963,65	€	100.445,48		
Cap. 131	€	482,22		€	482,22		€		€	482,22	€			
Cap. 133	€	98.069,18		€	19.613,84	20	€	19.613,84	€	39.227,67	€	58.841,51		
Cap. 133	€	358,20		€	358,20		€		€	358,20	€			
TOT. ATTREZZATURE SPECIFICHE 2009	€	266.318,73	€	-	€	53.936,08		€	53.095,66	€	107.031,74	€	159.286,99	B II 2
ATTREZZATURE SPECIFICHE 2010														
Cap. 131	€	88.311,73				20	€	17.662,35	€	17.662,35	€	70.649,38		
Cap. 131	€	96,48				100	€	96,48	€	96,48	€			
Cap. 133	€	92.971,83				20	€	18.594,37	€	18.594,37	€	74.377,46		
TOT. ATTREZZATURE SPECIFICHE 2010	€	181.380,04	€	-	€	-		€	36.353,19	€	36.353,19	€	145.026,85	B II 2

MACCHINE PER UFFICIO 2006													
	€	128.391,35		€	102.713,08	20	€	25.678,27	€	128.391,35	€	-	
	€	18.109,20		€	14.487,36	20	€	3.621,84	€	18.109,20	€	-	
	€	2.750,00		€	2.200,00	20	€	550,00	€	2.750,00	€	-	
TOT. MACCHINE PER UFFICIO 2006	€	149.250,55	€	-	€	119.400,44		€	29.850,11	€	149.250,55	€	-
B II 2													
COMPUTER E PERIFERICHE 2007													
Cap. 160/e	€	69.693,35			41.816,01	20	€	13.938,67	€	55.754,68	€	13.938,67	
TOT. ACQUISTO PC E PERIFERICHE 2007	€	69.693,35	€	-	€	41.816,01		€	13.938,67	€	55.754,68	€	13.938,67
B II 2													
COMPUTER E PERIFERICHE 2008													
Cap. 160/e	€	23.427,60			9.371,04	20	€	4.685,52	€	14.056,56	€	9.371,04	
Cap. 160/e	€	268,90			268,90		€		€	268,90	€		
TOT. ACQUISTO PC E PERIFERICHE 2008	€	23.696,50	€	-	€	9.639,94		€	4.685,52	€	14.325,46	€	9.371,04
B II 2													
COMPUTER E PERIFERICHE 2009													
Cap. 160/e	€	15.819,60			3.163,92	20	€	3.163,92	€	6.327,84	€	9.491,76	
Cap. 160/e	€	277,19			277,19		€		€	277,19	€		
TOT. ACQUISTO PC E PERIFERICHE 2009	€	16.096,79	€	-	€	3.441,11		€	3.163,92	€	6.605,03	€	9.491,76
B II 2													
COMPUTER E PERIFERICHE 2010													
Cap. 160/e	€	61.534,80				20	€	12.306,96	€	12.306,96	€	49.227,84	
TOT. ACQUISTO PC E PERIFERICHE 2010	€	61.534,80	€	-	€	-		€	12.306,96	€	12.306,96	€	49.227,84
B II 2													
MOBILI E ARREDI 2006													
	€	44.459,12			22.229,56	12,5	€	5.557,39	€	27.786,95	€	16.672,17	
TOT. MOBILI E ARREDI 2006	€	44.459,12	€	-	€	22.229,56		€	5.557,39	€	27.786,95	€	16.672,17
B II 2													
MOBILI E ARREDI 2007													
Cap. 137	€	19.482,28			7.305,86	12,5	€	2.435,29	€	9.741,15	€	9.741,13	
TOT. MOBILI E ARREDI 2007	€	19.482,28	€	-	€	7.305,86		€	2.435,29	€	9.741,15	€	9.741,13
B II 2													

MOBILI E ARREDI 2008											
Cap. 137	€	12.996,21	€	3.249,05	12,5	€	1.624,53	€	4.873,58	€	8.122,63
Cap. 137	€	313,81	€	313,81		€		€	313,81	€	-
TOT. MOBILI E ARREDI 2008	€	13.310,02	€	-		€	1.624,53	€	5.187,39	€	8.122,63
B.II.2											
MOBILI E ARREDI 2009											
Cap. 137	€	7.568,59	€	946,07	12,5	€	946,07	€	1.892,14	€	5.676,45
TOT. MOBILI E ARREDI 2009	€	7.568,59	€	-		€	946,07	€	1.892,14	€	5.676,45
B.II.2											
MOBILI E ARREDI 2010											
Cap. 137	€	14.510,13	€	-	12,5	€	1.813,77	€	1.813,77	€	12.696,36
TOT. MOBILI E ARREDI 2010	€	14.510,13	€	-		€	1.813,77	€	1.813,77	€	12.696,36
B.II.2											
IMPIANTI E MACCHINARI ANTE 2006											
TOT. IMPIANTI E MACCHINARI ANTE 2006	€	16.146.839,47	€	16.146.839,47		€		€	16.146.839,47	€	-
B.II.2											
AUTOMEZZI E NATANTI 2006											
TOT. AUTOMEZZI E NATANTI 2006	€	1.719,00	€	1.375,20	20	€	343,80	€	1.719,00	€	-
	€	3.242,00	€	2.593,60	20	€	648,40	€	3.242,00	€	-
	€	4.961,00	€	3.968,80		€	992,20	€	4.961,00	€	-
B.II.4											
AUTOMEZZI E NATANTI ANTE 2006											
TOT. AUTOMEZZI E NATANTI ANTE 2006	€	1.057.011,08	€	1.057.011,08		€	-	€	1.057.011,08	€	-
B.II.4											
AUTOMEZZI E NATANTI 2007											
Cap. 134	€	814,22	€	488,53	20	€	162,84	€	651,37	€	162,85
TOT. AUTOMEZZI E NATANTI 2007	€	814,22	€	488,53		€	162,84	€	651,37	€	162,85
B.II.4											

Categoria/Cespite	Num. Descrizione	Valore iniziale	Alien. Elim.	Fondo ammortamento iniziale	Quota ammortamento ordinario 2010 e/o svalutazioni	Fondo ammortamento finale	Residuo da ammortizzare	CEE
		Acq./Prod.	Valore fin.	Utilizzi (-)	%	Importo	Importo	
AUTOMEZZI E NATANTI 2008								
Cap. 134		€ 48.000,00		€ 19.200,00	20	€ 9.600,00	€ 28.800,00	€ 19.200,00
TOT. AUTOMEZZI E NATANTI 2008		€ 48.000,00	€ -	€ 19.200,00		€ 9.600,00	€ 28.800,00	€ 19.200,00 B II.4
AUTOMEZZI E NATANTI 2009								
Cap. 134		€ 2.401,81		€ 480,36	20	€ 480,36	€ 960,72	€ 1.441,09
TOT. AUTOMEZZI E NATANTI 2009		€ 2.401,81	€ -	€ 480,36		€ 480,36	€ 960,72	€ 1.441,09 B II.4
AUTOMEZZI E NATANTI 2010								
Cap. 134		€ 800,00			20	€ 160,00	€ 160,00	€ 640,00
TOT. AUTOMEZZI E NATANTI 2010		€ 800,00	€ -	€ -		€ 160,00	€ 160,00	€ 640,00 B II.4
ALTRI BENI (LIBRI) ANTE 2006								
		€ 6.720.941,93		€ 6.720.941,93		€	€ 6.720.941,93	
TOT. ALTRI BENI (LIBRI) ANTE 2006		€ 6.720.941,93	€ -	€ 6.720.941,93		€	€ 6.720.941,93	€ - B II.7
ALTRI BENI (LIBRI) 2006								
		€ 288.113,86		€ 230.491,09	20	€ 57.622,77	€ 288.113,86	€
TOT. ALTRI BENI (LIBRI) 2006		€ 288.113,86	€ -	€ 230.491,09		€ 57.622,77	€ 288.113,86	€ - B II.7
ALTRI BENI (LIBRI) 2007								
Cap. 136		€ 227.399,80		€ 136.439,88	20	€ 45.479,96	€ 181.919,84	€ 45.479,96
Cap. 136		€ 49.446,00		€ 49.446,00		€	€ 49.446,00	€
OMAGGI		€ 22.369,84					€	€
TOT. ALTRI BENI (LIBRI) 2007		€ 299.215,64	€ -	€ 185.885,88		€ 45.479,96	€ 231.365,84	€ 45.479,96 B II.7
ALTRI BENI (LIBRI) 2008								
Cap. 136		€ 212.119,42		€ 84.847,77	20	€ 42.423,88	€ 127.271,65	€ 84.847,77
Cap. 136		€ 28.393,29		€ 28.393,29		€	€ 28.393,29	€
OMAGGI		€ 20.879,83				€	€	€
TOT. ALTRI BENI (LIBRI) 2008		€ 261.392,54	€ -	€ 113.241,06		€ 42.423,88	€ 155.664,94	€ 84.847,77 B II.7

Categoria/Cespite	Num	Descrizione	Valore iniziale	Alien. Elim.	Fondo ammortamento iniziale	Utilizzi (-)	%	Quota ammortamento ordinario 2010 e/o svalutazioni	Fondo ammortamento finale	Residuo da ammortizzare	CEE
			Acq./Prod.	Valore fin.				Importo	Importo	Importo	
ALTRI BENI (LIBRI) 2009											
Cap. 136			€ 86.477,04		€ 17.295,41	€ 17.295,41	20	€ 17.295,41	€ 34.590,82	€ 51.886,22	
Cap. 136			€ 5.556,56		€ 5.556,56			€	€ 5.556,56	€	
OMAGGI			€ 17.837,12					€	€	€	
TOT. ALTRI BENI (LIBRI) 2009			€ 109.870,72	€ -	€ 22.851,97			€ 17.295,41	€ 40.147,38	€ 51.886,22	B.II.7
ALTRI BENI (LIBRI) 2010											
Cap. 136			€ 77.261,94				20	€ 15.452,39	€ 15.452,39	€ 61.809,55	
Cap. 136			€ 538,18				100	€ 538,18	€ 538,18	€	
OMAGGI			€ 9.865,82					€	€	€	
TOT. ALTRI BENI (LIBRI) 2010			€ 87.665,94	€ -	€ -			€ 15.990,57	€ 15.990,57	€ 61.809,55	B.II.7
Totale			€ 34.701.895,66	€ -	€ 27.336.696,40			€ 1.059.401,17	€ 28.396.097,59	€ 6.234.845,45	
Omaggi			€ 70.952,61					di cui:			
								€ -	svalutazioni		
Totale generate			€ 34.630.943,05					€ 655.297,16	ammortamenti imm. Materiali		
								€ 404.104,02	ammortamenti imm. Immateriali		

TOTALE AL 1/1/2010	
Valore iniziale	Residuo da ammortizzare al 1/1/2010
34.218.222,87	6.871.314,79
Acquisto	Residuo da ammortizzare
€ 1.206.801,60	€ 121.630,86
€ 1.583.051,24	€ 641.911,11
€ 4.683.773,46	€ 4.519.763,24
€ 18.347.080,62	€ 686.072,81
€ 1.113.988,11	€ 21.443,93
€ 7.767.200,63	€ 244.023,50
34.701.895,66	6.234.845,45

CLASSIFICAZIONE ECONOMICA 2010

CLASSIFICAZIONE ECONOMICA 2010												
Capitoli	PARTE II - USCITE DENOMINAZIONE	Totale impegni competenza 2010	Servizi	Consumi	Beni di terzi	Personale			Altri costi	Interessi	Oneri gestione	
						Salari	Oneri	Quiescenza				
19	Oneri previdenziali ed assistenziali a carico dell'Ente per il personale a tempo indeterminato	1.105.921,38					1.105.921,38					
9a	Oneri previdenziali ed assistenziali a carico dell'Ente per il personale a tempo determinato	36.457,67					36.457,67					
9b	Oneri previdenziali ed assistenziali a carico dell'Ente per il personale a tempo determinato su fondi	63.252,76					63.252,76					
9c	Oneri previdenziali ed assistenziali a carico dell'Ente per il direttore generale	35.516,87					35.516,87					
20	Spese per la gestione mensa	-										
21	Benefici di natura assistenziale e sociale di cui all'art. 59 del D.P.R. 16/10/1979 n. 509	68.972,65							68.972,65			
22	Corsi per il personale e partecipazione alle spese per corsi indetti da Enti, Istituzioni e Amministrazioni varie	16.226,90							16.226,90			
	TOTALE ONERI PER IL PERSONALE IN ATTIVITA' DI SERVIZIO	6.436.398,24	0	0	0	0	5.110.050,01	1.241.148,68	0	0	0	0
	1.1.1.3. USCITE PER L'ACQUISTO DI BENI DI CONSUMO E DI SERVIZI											
36	Compenso al direttore generale	-										
37	Spese connesse all'esercizio delle competenze del Presidente	24.867,07	24.867,07									
38	Spese connesse all'esercizio delle competenze del Direttore Generale	8.505,64	8.505,64									
39	Oneri per la gestione del servizio mensa e per i buoni pasto	146.570,97										
40	Compensi e spese inerenti gli adempimenti in materia di igiene, protezione, sicurezza sul lavoro e tutela salute.	38.624,79	38.624,79									
41	Ordinaria manutenzione, riparazione ed adattamento di locali e relativi impianti	239.738,50	239.738,50								146.570,97	
42	Manutenzione, noleggio ed esercizio mezzi trasporto	6.612,74	6.612,74									
43	Manutenzione e riparazione macchine per ufficio e computer	262,92	262,92									
44	Manutenzione, riparazione ed esercizio impianti riscaldamento e condizionamento	56.720,08	56.720,08									
45	Energia elettrica, gas ed acqua	379.064,65	379.064,65									
46	Spese per la telefonia	85.752,64	85.752,64									
47	Spese di rappresentanza del Presidente e del Direttore Generale	3.370,47	3.370,47									
48	Forniture uniformi e dispositivi di protezione individuale al personale	-										
	Fitto locali	7.640,33			7.640,33							

CLASSIFICAZIONE ECONOMICA 2010

Capitoli	PARTE II - USCITE DENOMINAZIONE	Totale impegni competenza 2010	Servizi	Consumi	Beni di terzi	Personale			Altri costi	Interessi	Oneri gestione
						Salari	Oneri	Quiescenza			
50	Trasporto, facthinnaggio e dogana	14.104,98	14.104,98								
51	Spese per l'acquisto beni consumo e servizio pulizia	243.025,88	243.025,88								
52	Spese per servizio vigilanza dei locali	191.528,82	191.528,82								
53	Cancelleria e stampati	19.073,64		19.073,64							
54	Spese per canoni di leasing, nolo di beni di uso durevole e immobilizzazioni tecniche	10.985,58			10.985,58						
55	Acquisto e manutenzione di software	26.510,47	26.510,47								
56	Premi di assicurazione	93.582,48	93.582,48								
57	Spese diverse	20.232,21	20.232,21								
58	Accertamenti sanitari	-	-								
59	Spese e compensi per concorsi e commissioni	40.055,76	40.055,76								
60	Spese, onorari e indennità per incarichi non di ricerca a professionisti e lavoratori autonomi	142.262,98	142.262,98								
60A	Spese per incarichi non di ricerca di interesse comune ai programmi finanziati da terzi con le Spese Generali	-	-								
61	Spese destinate alla pubblicità	1.080,07	1.080,07								
61A	Spese per pubblicazioni bandi ed esiti	9.383,19	9.383,19								
62	Spese postali e telegrafiche	22.178,86	22.178,86								
63	Materiali di consumo per funzionamento di PC e periferiche	20.778,26		20.778,26							
64	Materiale di ricambio per riparazione computer e periferiche	3.224,92		3.224,92							
65	Beni di consumo e servizi per Acquario Pubblico e Museo	170.324,13		170.324,13							
65A	Spese per corsi di formazione e divulgazione scientifica	-	-								
65B	Spese di pubblicazioni degli articoli scientifici	14.959,74	14.959,74								
	TOTALE USCITE PER L'ACQUISTO DI BENI DI CONSUMO E DI SERVIZI	2.041.022,77	1.662.424,94	213.400,95	18.625,91	0	0	0	146.570,97	0	0

CLASSIFICAZIONE ECONOMICA 2010										
Capitoli	PARTE II - USCITE	DENOMINAZIONE	Totale impegni competenza 2010	Servizi	Consumi	Beni di terzi	Salari	Personale		Oneri gestione
								Oneri	Quiescenza	
	1.1.2	INTERVENTI DIVERSI								
	1.1.2.1	USCITE PER PRESTAZIONI ISTITUZIONALI								
66		Smaltimento rifiuti tossici e nocivi.	67.122,60	67.122,60						
67		Gestione armatoriale, esercizio e manutenzione ordinaria di natanti	293.449,49	293.449,49						
68		Missioni di ricerca	58.408,22	58.408,22						
69		Spese e compensi a ricercatori invitati per motivi di ricerca e collaborazioni tecnico scientifiche.	16.422,13	16.422,13						
70		Materiale di consumo per i laboratori	294.765,54		294.765,54					
71		Materiale di consumo per i servizi	365.272,04		365.272,04					
72		Manutenzione e riparazione attrezzature per i laboratori	132.873,08	132.873,08						
73		Manutenzione e riparazione attrezzature per i servizi	113.602,82	113.602,82						
74		Spese comp. contrib. per l'organizzazione e partecio a convegni, congressi, mostre, seminari ed attività culturali	59.064,36	59.064,36						
74a		Spese per banche dati e ricerche bibliografiche	230.448,19	230.448,19						
74b		Corsi PHD Open University - SZN	281.685,06	281.685,06						
74c		Assegni di ricerca a carico SZN	187.938,47	187.938,47						
74d		Spese per il deposito, il mantenimento e la tutela dei brevetti	11.162,11	11.162,11						
74e		Compenso per il comitato interno di valutazione	-	-						
74f		Spese per attuazione conv. SZN - MBL (USA)	-	-						
74g		Spese per attuazione convenzione SZN -Giappone	-	-						
74HA		Spese per programma "VECTOR"	-	-						
74HB		Spese per programma "Lab. Naz. Genomica e post" (FR83)	17.547,65	17.547,65						
74HC		Spese per programma "Allevamento Copepodi" (ZOO 1)	-	-						
74HD		Spese per programma "Monitoraggio per il controllo dell'ambiente marino-costiero Regione Campania (AKP 6)	-	-						
74HE		Spese per programma "Il polpo octopus vulgarism: modello sperimentale" (FBN 4)	-	-						
74HF		Spese per programma "Osservatorio marino dell'area protetta di Baia Terra Nova " (PNR 2)	-	-						

[illegible]

CLASSIFICAZIONE ECONOMICA 2010

CLASSIFICAZIONE ECONOMICA 2010												
Capitoli	PARTE II - USCITE DENOMINAZIONE	Totale impegni competenza 2010	Servizi	Consumi	Beni di terzi	Salari	Personale		Altri costi	Interessi	Oneri gestione	
							Oneri	Quiescenza				
81	1.1.2.3. ONERI FINANZIARI Interessi passivi	-										
82	Spese e commissioni bancarie	21.571,06								21.571,06		
	TOTALE ONERI FINANZIARI	21.571,06	0	0	0	0	0	0	0	21.571,06	0	
91	1.1.2.4. ONERI TRIBUTARI Imposte, tasse e tributi vari	81.758,85									81.758,85	
92	Irap per personale a tempo Indeterminato	390.012,48							390.012,48			
93	Irap per personale a tempo determinato	11.090,55							11.090,55			
94	Irap per personale a tempo determinato su fondi esterni	19.387,68							19.387,68			
95	Irap per il direttore generale	11.541,76							11.541,76			
	TOTALE ONERI TRIBUTARI	513.791,32	0	0	0	0	0	0	432.032,47	0	81.758,85	
100	1.1.2.5. POSTE CORRETTIVE E COMPENSATIVE DI ENTRATE CORRENTI Spese correttive e compensative di entrate correnti	-										
	TOTALE POSTE CORRETTIVE E COMPENSATIVE DI ENTRATE CORRENTI	-										
	1.1.2.6. USCITE NON CLASSIFICABILI IN ALTRE VOCI											
111	Spese per liti, arbitraggi, risarcimenti e accessori	19.930,19	19.930,19									
112	Fondo di riserva											
113	Oneri vari straordinari											
114	Fondo rischi per programmi finanziati da terzi											
115	Fondo speciale per rinnovi CCNL											
	TOTALE USCITE NON CLASSIFICABILI IN ALTRE VOCI	19.930,19	19.930,19									
	1.1.4. TRATTAMENTO DI QUIESCENZA, INTEGRATIVO E SOSTITUTIVO											
	1.1.4.1. ONERI PER IL PERSONALE IN QUIESCENZA											
116	Pensioni a carico dell'Ente	368,16								368,16		
	TOTALE ONERI PER IL PERSONALE IN QUIESCENZA	368,16	0	0	0	0	0	0		368,16	0	

PARTE II - USCITE		CLASSIFICAZIONE ECONOMICA 2010									
DENOMINAZIONE		Totale impegni competenza 2010	Servizi	Consumi	Beni di terzi	Salari	Personale		Altri costi	Interessi	Oneri gestione
							Oneri	Quiescenza			
118	1.1.4.2. ACCANTONAMENTO AL TRATTAMENTO DI FINE RAPPORTO	-									
	Accantonamento indennità di anzianità per personale dipendente										
	TOTALE ACCANTONAMENTO AL TRATTAMENTO DI FINE RAPPORTO										
	1.1.5 ACCANTONAMENTI A FONDI RISCHI ED ONERI										
	1.1.5.1. ACCANTONAMENTI A FONDI RISCHI ED ONERI	-									
119	Fondo rischi per programmi finanziati da terzi	-									
	TOTALE ACCANTONAMENTI A FONDI RISCHI ED ONERI	-									
	TOTALE USCITE CORRENTI	14.112.489,34	4.130.445,29	873.438,53	18.625,91	5.110.050,01	1.241.148,68	368,16	663.802,99	21.571,06	2.053.038,71

PROSPETTO DI RICONCiliaZIONE APPLICATO AL RENDICONTO 2010

ENTRATE

Esercizio 2010	ACCERTAMENTI FINANZIARI DI COMPETENZA	RISCONTI PASSIVI		RATEI/ATTIVI		ALTRE RETTIFICHE (+/-)	AL CONTO ECONOMICO		AL CONTO DEL PATRIMONIO	
		INIZIALI (+)	FINALI (-)	INIZIALI (-)	FINALI (+)		Rif.	Importo	Sez.	Importo
TITOLO I	1.1 ENTRATE CORRENTI									
1.1.1	Entrate contributive									
1.1.1.1	Aliquote contributive a carico dei datori di lavoro e/o degli iscritti						A.5.c			
1.1.1.2	Quote di partecipazione degli iscritti all'onere di particolari gestioni						A.5.c			
1.1.2	Trasferimenti correnti									
1.1.2.1	Dallo Stato	15.815.397,84					A.5.a	15.815.397,84		
1.1.2.2	Dalle Regioni	141.635,64					A.5.b	141.635,64		
1.1.2.3	Da Comuni e Province						A.5.c			
1.1.2.4	Da altri enti del settore pubblico di cui: Programmi	104.200,00	2.516.113,94				A.5.d	1.054.510,60		
	di cui: Commesse	16.200,00	129,51		7.865,50		A.1	8.464,01		
1.1.3	Altre entrate									
1.1.3.1	Vendita di beni e prestaz. di servizi	42.257,00					A.1	28.451,00		
1.1.3.2	Redditi e proventi patrimoniali di cui: Titoli iscritti nell'attivo circolante						C.16.c			
	di cui: Interessi attivi						C.16.d			
1.1.3.3	Poste correttive e compensative di uscite correnti	100.997,75					A.5.c	100.997,75		
1.1.3.4	Entrate non classificabili in altre voci	9.303,69					A.5.c	9.303,69		
Totale ENTRATE CORRENTI		16.229.991,92	2.516.243,45	0,00	0,00	-13.806,00		17.158.760,53		

ENTRATE

Esercizio 2010									
Titolo II									
1.2 ENTRATE IN C/CAPITALE									
1.2.1 Alienazione di beni patrimoniali e riscossione di crediti									
1.2.1.1	Alienazione di immobili e diritti reali	-							
1.2.1.2	Alienazione di immobilizzazioni tecniche	-							
1.2.1.3	Realizzo di valori mobiliari	-							
1.2.1.4	Riscossione di crediti	-							
1.2.2 Trasferimenti in c/capitale									
1.2.2.1	Dallo Stato	29.996,50							
1.2.2.2	Dalle Regioni	-							
1.2.2.3	Da Comuni e Province	-							
1.2.2.4	Da altri enti del settore pubblico	-							
1.2.3 Accensione di prestiti									
1.2.3.1	Assunzione di mutui	-							
1.2.3.2	Assunzione di altri debiti finanziari	-							
1.2.3.3	Emissione di obbligazioni	-							
Totale ENTRATE IN C/CAPITALE		29.996,50						29.996,50	
Titolo III									
1.3 GESTIONI SPECIALI									
Titolo IV									
1.4 PARTITE DI GIRO									
		4.309.056,41							
TOTALE GENERALE DELLE ENTRATE		20.569.044,83						17.188.757,03	4.309.056,41

PROSPETTO DI RICONCILIAZIONE APPLICATO AL RENDICONTO 2010

USCITE

Esercizio 2010			IMPEGNI FINANZIARI DI COMPETENZA		RISCONTI ATTIVI		RATEI PASSIVI		ALTRE RETTIFICHE (+/-)	AL CONTO ECONOMICO		AL CONTO DEL PATRIMONIO	
				INIZIALI (+)	FINALI (-)	INIZIALI (-)	FINALI (+)			Rif.	Importo	Sez.	Rif. Importo
USCITE CORRENTI													
1.1.1	Funzionamento												
1.1.1.1	Organi dell'ente	217.095,91								B.7	217.095,91		
1.1.1.2	Oneri per il personale in attività di servizio												
	di cui: Salari e stipendi	5.110.050,01								B.9.a	5.110.050,01		
	di cui: Oneri sociali	1.241.148,68								B.9.b	1.267.179,32		
	di cui: Altri costi del personale	85.199,55								B.9.e	85.199,55		
1.1.1.3	Acquisto beni di consumo e di servizi												
	di cui: Servizi	1.662.424,94	23.089,25	12.325,40	25.551,51	15.585,89				B.7	1.663.223,17	A	D.2 12.325,40
	di cui: Beni di consumo	213.400,95								B.6	213.400,95		
	di cui: Beni di terzi	18.625,91								B.8	18.625,91		
	di cui: Salari e stipendi	0,00								B.9.a	0,00		
	di cui: Oneri sociali	0,00								B.9.b	0,00		
	di cui: Altri costi del personale	146.570,97								B.9.e	146.570,97		
1.1.2	Interventi diversi												
1.1.2.1	Prestazioni istituzionali												
	di cui: Servizi	2.230.994,25	370.608,92	512.154,09		9.900,00				B.7	2.099.349,08	A	D.2 512.154,09
	di cui: Beni di consumo	660.037,58								B.6	660.037,58		
	di cui: Altri costi del personale									B.9.e	0,00		
	di cui: Oneri di gestione									B.14	0,00		
1.1.2.2	Trasferimenti passivi	1.971.279,86	47.302,15	119.491,49						B.14	1.899.090,52	A	D.2 119.491,49
1.1.2.3	Oneri finanziari	21.571,06								C.17	21.571,06	A	B.3.d
1.1.2.4	Oneri tributari												
	di cui: Oneri di gestione	81.758,85								B.14	63.559,85		

segue: Titolo

Titolo II

1.2.1	Investimenti
1.2.1.1	Acquisizione di beni di uso durevole ed opere immobiliari
1.2.1.2	Acquisizione di immobilizzazioni tecniche
1.2.1.3	Partecipazioni e acquisto di valori mobiliari
1.2.1.4	concessioni di crediti e anticipazioni
1.2.1.5	Indennità di anzianità e similari al personale cessato dal servizio
1.2.2	Oneri comuni
1.2.2.1	Rimborsi di mutui
1.2.2.2	Rimborsi di anticipazioni passive
1.2.2.3	Rimborsi di obbligazioni
1.2.2.4	Restituzione alle gestioni autonome di anticipazioni
1.2.2.5	Estinzione debiti diversi

da B.I	a B.I	v.note	1
1.920,00	A		
421.011,86	A		
1.171.636,84			
0,00			

USCITE

Esercizio 2010		IMPEGNI FINANZIARI DI COMPETENZA	RISCONTI ATTIVI		RATEI PASSIVI		ALTRE RETTIFICHE (+/-)	AL CONTO ECONOMICO		AL CONTO DEL PATRIMONIO	
			INIZIALI (+)	FINALI (-)	INIZIALI (-)	FINALI (+)		Rif.	Importo	Sez.	Rif. Importo
segue: Titolo II	1.2.3	Accantonamenti per uscite future							-		
	1.2.4	Accantonamento per ripristino investimenti							-		
Totale USCITE IN C/CAPITALE		1.594.568,70							-		1.594.568,70
Titolo III		GESTIONI SPECIALI							-		
Titolo IV		PARTITE DI GIRO							-		4.309.056,41
TOTALE UScite ORDINARIE		20.016.114,45							13.917.284,70		
Accantonamento TFR								B.9.c	752.108,09		752.108,09
Quote di ammortamento dell'esercizio								B.10.a	404.104,02	A	V. nota 1
								B.10.b	655.297,16	A	
Altre svalutazioni delle immobilizzazioni								B.10.c	0,00	A	V. nota 1
Alienazione e/o dismissione di immobilizzazioni immateriali e/o materiali								E.21		A	V. nota 1
Variazioni nelle rimanenze								B.11		A	C.I.1
								B.11	35.089,88	A	C.I.1
Insussistenze dell'attivo								E.23	243.384,07		
Sopravvenienze passive								E.23	0,00		
Credito Iva iniziale		15.989,00						E.20			
Debiti per Iva		13.806,00									
Crediti per Iva		18.199,00									
Versamenti		0,00									
Credito Iva finale		20.382,00								A	C.II.4 bis
Debito Iva finale											E.8
TOTALE COSTI (B+C17-E20+E23) DEL CONTO ECONOMICO									16.007.267,91		

USCITE

Esercizio 2010

IMPEGNI FINANZIARI DI COMPETENZA	RISCONTI ATTIVI		RATEI PASSIVI		ALTRE RETTIFICHE (+/-)	AL CONTO ECONOMICO		AL CONTO DEL PATRIMONIO	
	INIZIALI (+)	FINALI (-)	INIZIALI (-)	FINALI (+)		Rif.	Importo	Sez.	Importo

(1) Le quote di ammortamento, le svalutazioni delle immobilizzazioni e le minusvalenze, desumibili dal registro dei beni ammortizzabili, decrementano le immobilizzazioni immateriali e/o materiali che sono esposte nello stato patrimoniale al netto dei relativi fondi (voci da B.I.1 a B.I.9 e da B.II.1 a B.II.7).

RENDICONTO FINANZIARIO ANNO 2010 - Residui attivi inseriti nello stato patrimoniale

Capitoli	PARTI I - ENTRATE DENOMINAZIONE	Totale dei residui attivi al 31/12/10	Utenti	Iscritti	Imprese controll.	Stato e altre p.a.	Tributari	Imposte anticipate	Altri
1	Contributo di funzionamento D. Lgs. del 05/06/1998, n. 204	223.760,92				223.760,92			
1	Altri contributi del MIUR	-				-			
33A	Contributo MIUR	352.683,19				352.683,19			
33B	Contributo MIUR per programma "Lab. Naz. Genomica" (FRB 3)	96.570,00				96.570,00			
33C	Contributo POR per programma "Allev. Copepodii" (ZOO 1-2)	28.934,59				28.934,59			
33D	Contributo per programma "Monitoraggio per il controllo dell'ambiente marino-costiero Regione Campania (ARP 6)	64.000,00				64.000,00			
33H	Contrib. per progr. "Monit. per drenaggio Porto Fiora d'Ischia" (ICR 10-11)	8.000,00				8.000,00			
33I	Contributo per programma "Lab. 5 Progetto Antinfettivi"	1.337.701,81				1.337.701,81			
33L	Contributo per programma "Lab. 10 Progetto Antinfiammatori"	196.001,81				196.001,81			
33M	Contributo per programma "Monit Osteoposis"	174.365,47				174.365,47			
33N	Contributo per programma "PRN3"	-				-			
33O	Contributo per programma "IZM2"	11.255,20				11.255,20			
33Q	Contributo per programma "RCA 5-6"	-				-			
33R	Contributo per programma "CNR43"	-				-			
33S	Contributo per programma "PRV3-4"	-				-			
33T	Contributo per programma "Nuovi rischi di tossicità microalghe nei mari italiani"	-				-			
33V	Contributo per programma "Ecosistema costiero di Baia Terra Nova" PNA1	3.000,00				3.000,00			
33Z	Contributo per programma "Sviluppo modello sorveglianza prodotti ittici" IZS2	5.004,50				5.004,50			
34A	Contributo per programma "MMS 1"	-				-			
Residui attivi		63.998,75				63.998,75			

RENDICONTO FINANZIARIO ANNO 2010 - Residui attivi inseriti nello stato patrimoniale

Capitoli	PARTE I - ENTRATE DENOMINAZIONE	Totale dei residui attivi al 31/12/10	Utenti	Iscritti	Imprese controll.	Stato e altre p.a.	Tributari	Imposte anticipate	Altri
34D	Contributo per programma "MMS 1"	92.317,33				92.317,33			
34E	Contributo per programma "CEE 37"	21.933,53				21.933,53			
34F	Contributo per programma "CEE 37"	30.841,78				30.841,78			
34G	Contributo per programma "CEE 37"	39.968,47				39.968,47			
34I	Contributo per programma "CEE 39"	-				-			
34L	Contributo per programma "CEE 40"	78.374,98				78.374,98			
34M	Contributo per programma "CEE 41"	164.989,00				164.989,00			
34N	Contributo per programma "CEE ASSAMBLE	782.179,14				782.179,14			
34O	Contributo per programma "CEE ENNSATOX	136.830,12				136.830,12			
35A	Contributo per programma "POSIDONIA"	-				-			
35C	Contributo per programma "POSIDONIA"	-				-			
35D	Contributo per programma "ISCHIA"	277.800,00				277.800,00			
35E	Contributo per programma "ISP1"	-				-			
35F	Commissa individuazione origini acque sporche	-	-			-			
35G	Spesa per commissa caratterizzazione chimica fisica e biologica APS3	16.200,00				16.200,00			
44	Proventi acquario	1.575,50	1.575,50			-			
45	Proventi acquario pubblico e museo	-	-			-			
61	Recuperi e rimborsi diversi	22.292,86				-			22.292,86
72	Contributi provenienti dall'estero	-				-			
103	Contributi del MIUR	827.857,32				827.857,32			
109	Contributi del Monitoraggio e rischio ambientale	562.224,53				562.224,53			
110	Contributi del Monitoraggio e rischio ambientale	-				-			

RENDICONTO FINANZIARIO ANNO 2010 - Residui attivi inseriti nello stato patrimoniale

Capitoli	PARTI I - ENTRATE DENOMINAZIONE	Totale dei residui attivi al 31/12/10	Utenti	Iscritti	Imprese controll.	Stato e altre p.a.	Tributari	Imposte anticipate	Altri
111	Contributi del Monitoraggio e rischio ambientale	-				-			
111A	Contributi del Monitoraggio e rischio ambientale	32.700,40				32.700,40			
111B	Contributi Cee Marine	12.164,35				12.164,35			
111C	Contributi Cee Marine	-				-			
111E	Contributo per programma CEE "Diatomics" (CEE 23)	-				-			
111F	Contributo per programma CEE "Diatomics" (CEE 23)	-				-			
111G	Contributo per programma CEE "Zoonet" (CEE 24)	55.869,95				55.869,95			
111H	Contributo per programma CEE "ESTAL" (CEE 25)	-				-			
111I	Contributo per programma CEE "SEED" (CEE 26)	-				-			
111L	Contributo per programma CEE "EUR OCEANS" (CEE 28)	-				-			
111M	Contributo per programma CEE "PLURIGENES" (CEE 31)	68.808,10				68.808,10			
111N	Contributo per programma CEE "CRESCENDO" (CEE 32)	12.678,80				12.678,80			
111C	Contributo per programma "Allestimento colture di specie dinoflagellate" (I25 1)	9.635,73				9.635,73			
111I	Contributo per programma "Monitoraggio per il controllo dell'ambiente marino-costiero Regione Campania (ARP 5)	-				-			
111L	Contributo per programma "Il segnale calcio e la fecondazione" (RCA 2)	-				-			
111M	Contributo per programma "Ruolo fisiologico delle transglutaminasi (RCA 3)	-				-			
111N	Contributo per programma "CANOPO" (PNR 1)	-				-			
111O	Contributo per programma "Metodiche per la protezione alimenti di origine animale"	3.004,20				3.004,20			
111E	Commissa "Caratterizzazione degli arenili e fondali marittimi in località Coroglio" (ICR 7)	-	-			-			
111G	Commissa "Caratterizzazione degli arenili e fondali marittimi in località Coroglio" (ICR 7)	-	-			-			

RENDICONTO FINANZIARIO ANNO 2010 - Residui attivi inseriti nello stato patrimoniale

Capitoli	PARTE I - ENTRATE DENOMINAZIONE	Totale dei residui attivi al 31/12/10	Utenti	Iscritti	Imprese controllo.	Stato e altre p.a.	Tributari	Imposte anticipate	Altri
141	Ritenute erariali	-							
144	Trattenute a favore di terzi	-							
145	Rimborso somme pagate per conto terzi	1.600,10							1.600,10
146	Partite in conto sospesi	4.577,16							4.577,16
147	Versamenti per ritenute d'acconto per prestazioni professionali	161,51					161,51		
	TOTALE ENTRATE residui da contabilità finanziaria	5.821.861,10	1.575,50	-	-	5.791.653,97	161,51	-	28.470,12
	TOTALE CREDITI TRIBUTARI EXTRACONTABILI								
	IVA 2010						20.382,04		
	IRES ACCONTI 2007						33.596,67		
	TOTALE ENTRATE (residui da contabilità finanziaria + rilevazioni extracontabili)	5.875.839,81	1.575,50	-	-	5.791.653,97	54.140,22	-	28.470,12

RENDICONTO FINANZIARIO ANNO 2010 - Residui passivi inseriti nello stato patrimoniale[illegible]

RENDICONTO FINANZIARIO ANNO 2010 - Residui passivi inseriti nello stato patrimoniale

Capitoli	PARTE II - USCITE DENOMINAZIONE	Totale dei residui passivi al 31/12/10	Obblig.	Banche	Finanz.	Acconti	Fornitori	Titoli di credito	Imprese controll.	Tributari	Previdenza	Prestaz. dovute	Stato e altri	Diversi
37	Spese connesse all'esercizio delle competenze del Presidente	1.677,81												1.677,81
38	Spese connesse all'esercizio delle competenze del direttore generale	335,00												335,00
39	Oneri per la gestione del servizio mensa e per i buoni pasto	25.196,04												25.196,04
40	Compensi e spese inerenti gli adempimenti in materia di igiene, protezione, sicurezza sul lavoro e tutela salute.	14.047,48					14.047,48							
41	Ordinaria manutenzione, riparazione ed adattamento di locali e relativi impianti	49.003,02					49.003,02							
42	Manutenzione, noleggio ed esercizio mezzi trasporto	231,34					231,34							
43	Manutenzione e riparazione macchine per ufficio e computer	371,84					371,84							
44	Manutenzione, riparazione ed esercizio impianti riscaldamento e condizionamento	9.104,00					9.104,00							
45	Energia elettrica, gas ed acqua	54.154,89					54.154,89							
46	Spese per la telefonia	10.629,84					10.629,84							
47	Spese di rappresentanza del presidente e dei direttori generali	1.245,00					1.245,00							
49	Fitto locali						-							
50	Trasporto, facchinaggio e dogana	1.486,62					1.486,62							

RENDICONTO FINANZIARIO ANNO 2010 - Residui passivi inseriti nello stato patrimoniale

Capitolo	PARTE II - USCITE DENOMINAZIONE	Totale dei residui passivi al 31/12/10	Obblig.	Banche	Finanz.	Acconti	Fornitori	Titoli di credito	Imprese controll.	Tributari	Previdenza	Prestaz. dovute	Stato e altri	Diversi
51	Spese per l'acquisto beni consumo e servizio pulizia	48.783,31					48.783,31							
52	Spese per servizio vigilanza dei locali	18.584,16					18.584,16							
53	Cancelleria e stampati	4.364,92					4.364,92							
54	Spese per canoni di leasing, nolo di beni di uso durevole e immobilizzazioni tecniche	2.030,41					2.030,41							
55	Acquisto e manutenzione di software	5.593,40					5.593,40							
57	Spese diverse	8.817,16					8.817,16							
59	Spese e compensi per concorsi e commissioni						-							
60	Spese, onorari e indennità per incarichi non di ricerca a professionisti e lavoratori autonomi	33.472,51					33.472,51							
61	Spese destinate alla pubblicità						-							
61A	Spese per pubblicazioni bandi ed esiti						-							
62	Spese postali e telegrafiche	1.474,04					1.474,04							
63	Materiali di consumo per funzionamento di PC e periferiche	3.038,58					3.038,58							
64	Materiale di ricambio per riparazione computer e periferiche	233,88					233,88							

RENDICONTO FINANZIARIO ANNO 2010 - Residui passivi inseriti nello stato patrimoniale

Capitoli	PARTE II - USCITE DENOMINAZIONE	Totale dei residui passivi al 31/12/10	Obblig.	Banche	Finanz.	Acconti	Fornitori	Titoli di credito	Imprese controll.	Tributari	Previdenza	Prestaz. dovute	Stato e altri	Diversi
65	Beni di consumo e servizi per Acquario Pubblico e Museo	15.286,47					15.286,47							
65A	Spese per corsi di formazione e divulgazione scientifica						-							
65B	Spese di pubblicazione degli articoli scientifici	5.095,75					5.095,75							
66	Smaltimento rifiuti tossici e nocivi.	42.184,04					42.184,04							
67	Gestione armatoriale, esercizio e manutenzione ordinaria di natanti	28.736,33					28.736,33							
68	Missioni di ricerca	2.126,55												2.126,55
69	Spese e compensi a ricercatori invitati per motivi di ricerca e collaborazioni tecnico scientifiche.													
70	Materiale di consumo per i laboratori	142.077,35					142.077,35							
71	Materiale di consumo per i servizi	275.858,65					275.858,65							
72	Manutenzione e riparazione attrezzature per i laboratori	41.476,90					41.476,90							
73	Manutenzione e riparazione attrezzature per i servizi	2.640,00					2.640,00							
74	Spese comp. contrib. per l'organizzazione e partecip. a convegni, congressi, mostre, seminari ed attività culturali	16.680,73					16.680,73							
74a	Spese per banche dati e ricerche bibliografiche	2.167,93					2.167,93							
74b	Corsi PHD Open University - SZN	29.449,05					29.449,05							
74c	Assegni di ricerca a carico SZN	2.595,28					2.595,28							
74d	Spese per il deposito, il mantenimento e la tutela dei brevetti	712,81					712,81							
74e	Compenso per il comitato interno di valutazione													
74HA	Spese per programma "VECTOR"	1.092,01					1.092,01							
74HB	Spese per programma "Lab. Naz. Genomica e post" (FRB3)	1.238,17					1.238,17							
74HC	Spese per programma "Allevamento Copepodii" (ZOO 1)						-							

RENDICONTO FINANZIARIO ANNO 2010 - Residui passivi inseriti nello stato patrimoniale

Capitoli	PARTE II - USCITE DENOMINAZIONE	Totale dei residui passivi al 31/12/10	Obblig.	Banche	Finanz.	Acconti	Fornitori	Titoli di credito	Imprese controll.	Tributari	Previdenza	Prestaz. dovute	Stato e altri	Diversi
	Spese per programma "Monitoraggio per il controllo dell'ambiente marino-costiero Regione Campania (ARP 6)						-							
74HD														
74HI	Spese per programma "Lab. 5 Progetto Antinfettivi"	45.000,00					45.000,00							
74HL	Spese per programma "Lab. 10 Progetto Antinfiammatori"	9.006,84					9.006,84							
74HM	Spese per programma "Monit. Ostreopsis"	31.950,82					31.950,82							
74HO	Contributo per programma "Ovatossina" (IZM 2)						-							
74HP	Contributo per programma "dlif. Della specie" (DSB 1)						-							
74HR	Contributo per programma "Dinamica ecosistema pelagico" CNR 43						-							
74HT	Spese per programma Nuovi rischi di tossicità microalghe nei mari italiani						-							
74HU	Spese per progetto recupero tartarughe	5.268,12					5.268,12							
74IA	Spese per programma "Develop-Genomic" (CEE 33)						-							
74IB	Spese per programma "Human Frontier" (HMF 1)						-							
74IC	Spese per programma CEE "Med My Sea"						-							
74ID	Spese per programma MEDOCC "THON" (TON 1)						-							
74IE	Spese per programma CEE EUSOL CEE 34	19.795,90					19.795,90							
74IF	Spese per programma CEE "Sesame" (CEE 37)	150,00					150,00							
74IG	Spese per programma CEE "Spicosa" (CEE 38)	31.169,68					31.169,68							
74IH	Spese per progr. "Effetti dell'acidificazione sugli ecosistemi marini"						-							
74II	Spese per programma CEE "COSI" (CEE 38)						-							
74IL	Spese per programma CEE EVONET	85.100,34					85.100,34							
74IM	Spese per programma CEE MIDTAL	18.896,47					18.896,47							
74IN	Spese per programma CEE ASSAMBLE	115.028,30					115.028,30							
74IO	Spese per programma CEE ENNSATOX	23.872,59					23.872,59							

RENDICONTO FINANZIARIO ANNO 2010 - Residui passivi inseriti nello stato patrimoniale

Capitoli	PARTI II - USCITE DENOMINAZIONE	Totale dei residui passivi al 31/12/10	Obblig.	Banche	Finanz.	Acconti	Fornitori	Titoli di credito	Imprese controll.	Tributari	Previdenza	Prestaz. dovute	Stato e altri	Diversi
741C	Commissa "Campionamento e analisi Posidonias Oceanica" apat 3						-							
741D	Spese per commissa " Monitoraggio ambiente marino - Ischia" (GAS 1)	42,50					42,50							
741E	Spese per commissa " Analisi marine Napoli orientale" ISP 1)						-							
741F	Spese per commissa " Individuazione origine acque sporche						-							
741G	Spese per commissa caratterizzazione chimica fisica e biologica APS 3	5.434,80					5.434,80							
74N	Spese per divulgazione attività istituzionale	19.564,63					19.564,63							
74O	Spese per seminari istituzionali	4.168,29					4.168,29							
74P	Spese per CORSI FINANZIATI DA TERZI						-							
74Q	Spese correnti per la fattibilità e sviluppo di progetti di ricerca						-							
75	Trasferimenti a Enti pubblici e privati (dottorati di ricerca ecc.)	101.061,14												101.061,14
76	Trasferimenti a fondazioni istituzioni culturali, società e consorzi													
82	Spese e commissioni bancarie	18.000,00		18.000,00										
91	Imposte, tasse e tributi vari	68.054,24								68.054,24				
92	Irap per personale a tempo indeterminato	60.815,76								60.815,76				
93	Irap per personale a tempo determinato	2.067,49								2.067,49				
94	Irap per personale a tempo determinato su fondi esterni	1.646,88								1.646,88				
95	Irap per il direttore generale	1.758,29								1.758,29				
111	Spese per liti risarcimenti e accessori	1.373,00												1.373,00
122	Ricostruzione, ripristino e trasformazione di immobili e relativi impianti	340.053,65					340.053,65							
131	Acquisto di impianti, attrezzature e macchine per laboratori	63.760,34					63.760,34							
133	Acquisto di impianti, attrezzature e macchine per i servizi	75.406,33					75.406,33							
134	Acquisti di automezzi e natanti						-							
136	Spese per la biblioteca	58.729,06					58.729,06							

RENDICONTO FINANZIARIO ANNO 2010 - Residui passivi inseriti nello stato patrimoniale

Capitoli	PARTI II - USCITE DENOMINAZIONE	Totale dei residui passivi al 31/12/10	Obblig.	Banche	Finanz.	Acconti	Fornitori	Titoli di credito	Imprese controll.	Tributari	Previdenza	Prestaz. dovute	Stato e altri	Diversi
137	Acquisto di mobili e macchine per uso ufficio	2.434,24					2.434,24							
144	Spese per lo svolgimento di progr. di ricerca e altri incarichi finanziati dalla CEE	4.785,58					4.785,58							
145	Spese per lo svolgimento di programmi finanziati da Enti Pubblici e privati	10.777,20					10.777,20							
146	Spese editoriali per pubblicazioni SZN						-							
147	Spese comp. contrib. per l'organizzazione e partecip. a convegni, congressi, mostre, seminari ed attività culturali						-							
154	Spese per programma "PI STAZ"	20.000,00					20.000,00							
144B	Spese per programma "Marbef" (CEE 15)						-							
144C	Spese per programma CEE "Marine Genomic" (CEE 16-20) (27)						-							
144E	Spese per programma CEE "Pharmapox" (CEE 22)						-							
144F	Spese per programma CEE "Diatomics" (CEE 23)						-							
144G	Spese per programma CEE "Zoonet" (CEE 24)						-							
144H	Spese per programma CEE "ESTAL" (CEE 25)						-							
144I	Spese per programma CEE "SEED" (CEE 26)						-							
144L	Spese per programma CEE "EUR OCEANS" (CEE 28)						-							
144M	Spese per programma CEE "PLURIGENS" (CEE 31)	504,50					504,50							
144N	Spese per programma CEE "CRESCENDO" (CEE 32)	26.324,42					26.324,42							
145I	Spese per programma "Monitoraggio per il controllo dell'ambiente marino-costiero Regione Campania (ARP 5)						-							
151D	Spesa per commessa "Realizzazione rilievi, studi ed indagini per arenili per isola di Ischia" (RCA 1)													
151 G	Commessa "Caratterizzazione degli arenili e fondali marittimi in Baia e foce Regi Lagni" (ICR 8)													
160C	Fondi UNINA per progetto "Genomica"	2.160,00					2.160,00							

RENDICONTO FINANZIARIO ANNO 2010 - Residui passivi inseriti nello stato patrimoniale

Capitoli	PARTE II - USCITE DENOMINAZIONE	Totale dei residui passivi al 31/12/10	Obblig.	Banche	Finanz.	Acconti	Fornitori	Titoli di credito	Imprese controll.	Tributari	Previdenza	Prestaz. dovute	Stato e altri	Diversi
160E	Acquisto computer e periferiche	56.782,80					56.782,80							
160G	Spese per attuazione programma OBAS (OBA 1)													
162	Indennità di servizio del personale cessato dal servizio nell'anno	13.688,82												13.688,82
201	Ritenute erariali	306.000,75								306.000,75				
202	Ritenute previdenziali ed assistenziali	78.544,96									78.544,96			
204	Trattenute a favore di terzi	49,87												49,87
205	Somme pagate per conto terzi													
206	Partite in conto sospesi	1.794.886,16												1.794.886,16
207	Ritenute di acconto per prestazioni professionali	5.317,32								5.317,32				
TOTALE USCITE - residui da contabilità finanziaria		4.729.348,07	-	18.000,00	-	-	1.950.125,27	-	-	445.660,73	270.721,75	-	-	2.044.840,32

TABELLA DI RIEPILOGO DEI RISCONTI PASSIVI**- Esercizio 2010 -**

RISCONTI: QUOTE DI ENTRATE (PASSIVI) O DI USCITE (ATTIVI), RELATIVE A RICAVI E COSTI NON ANCORA MATURATI, MA CHE HANNO GIA' AVUTO LA LORO MANIFESTAZIONE FINANZIARIA IN VIA ANTICIPATA

Programmi

riferimento bilancio 1.1.2.4

**RISCONTI
PASSIVI****1.565.803,34****Commessa**

riferimento bilancio 1.1.2.4

7.865,50**1.573.668,84**

TABELLA DI RILEVAZIONE DEI RISCONTI

RISCONTI: QUOTE DI ENTRATE (PASSIVI) O DI USCITE (ATTIVI), RELATIVE A RICAVI E COSTI NON ANCORA MATURATI, MA CHE HANNO GIÀ AVUTO LA LORO MANIFESTAZIONE FINANZIARIA IN VIA ANTICIPATA

RISCONTO }	ATTIVO	<input type="checkbox"/>	ESERCIZIO	2010	RILEVAZIONE	
	PASSIVO	<input checked="" type="checkbox"/>				
			CAP.	33 I	N°	1

PROVVEDIMENTO:

ACCERTAMENTO ES. 2007	IMPORTO	1.911.000,00
QUOTA DI RICAVO 2007 2008 2009 2010	IMPORTO	1.881.949,68
RESIDUO AL 31/12/2010	IMPORTO	29.050,32

Tipo: Risconto passivo 2010 da prima applicazione avanzo al bilancio 2011

OGGETTO:

Riferimento spesa capitolo 74 HI

RILEVAZIONE CONTABILE RISCONTI

GEN	FEB	MAR	APR	MAG	GIU	LUG	AGO	SET	OTT	NOV	DIC	GEN	FEB	MAR	APR	MAG	GIU	LUG	AGO	SET	OTT	NOV	DIC
2010												2011											

RISCONTO ATTIVO

PERIODO AL QUALE SI RIFERISCE IL RISCONTO
QUOTA DI RICAVO DA IMPUTARE ALL'ESERCIZIO FUTURO

RISCONTO PASSIVO

PERIODO AL QUALE SI RIFERISCE IL RISCONTO:
QUOTA DI RICAVO DA IMPUTARE ALL'ESERCIZIO FUTURO: **29.050,32**

TABELLA DI RILEVAZIONE DEI RISCONTI

RISCONTI: QUOTE DI ENTRATE (PASSIVI) O DI USCITE (ATTIVI), RELATIVE A RICAVI E COSTI NON ANCORA MATURATI, MA CHE HANNO GIÀ AVUTO LA LORO MANIFESTAZIONE FINANZIARIA IN VIA ANTICIPATA

RISCONTO }	ATTIVO	<input type="checkbox"/>	ESERCIZIO	2010	RILEVAZIONE	N°	2
	PASSIVO	<input checked="" type="checkbox"/>					
			CAP.	34 F			

PROVVEDIMENTO:

ACCERTAMENTO ESERCIZIO 2007	IMPORTO	160.000,00
QUOTA DI RICAVO 2007 2008 2009 2010	IMPORTO	115.737,37
RESIDUO AL 31/12/2010	IMPORTO	44.262,63
Tipo: <u>Risconto passivo 2009 da prima applicazione avanzo al bilancio 2011</u>		

OGGETTO:

Riferimento spesa 74 IF

RILEVAZIONE CONTABILE RISCONTI

GEN	FEB	MAR	APR	MAG	GIU	LUG	AGO	SET	OTT	NOV	DIC	GEN	FEB	MAR	APR	MAG	GIU	LUG	AGO	SET	OTT	NOV	DIC
2010												2011											

RISCONTO ATTIVO

PERIODO AL QUALE SI RIFERISCE IL RISCONTO:
QUOTA DI RICAVO DA IMPUTARE ALL'ESERCIZIO FUTURO:

RISCONTO PASSIVO

PERIODO AL QUALE SI RIFERISCE IL RISCONTO:
QUOTA DI RICAVO DA IMPUTARE ALL'ESERCIZIO FUTURO: **44.262,63**

TABELLA DI RILEVAZIONE DEI RISCONTI

RISCONTI: QUOTE DI ENTRATE (PASSIVI) O DI USCITE (ATTIVI), RELATIVE A RICAVI E COSTI NON ANCORA MATURATI, MA CHE HANNO GIÀ AVUTO LA LORO MANIFESTAZIONE FINANZIARIA IN VIA ANTICIPATA

RISCONTO	ATTIVO	<input type="checkbox"/>	ESERCIZIO	2010	RILEVAZIONE	N°	3
	PASSIVO	<input checked="" type="checkbox"/>					

PROVVEDIMENTO:

ACCERTAMENTO ESERCIZIO 2008 2009 2010	IMPORTO	298.100,00
QUOTA DI RICAVO 2008 2009 2010	IMPORTO	224.856,28
RESIDUO AL 31/12/2010	IMPORTO	73.243,72

Tipo: **Risconto passivo 2010 da prima applicazione avanzo al bilancio 2011**

OGGETTO:

Riferimento spesa 74 HM

RILEVAZIONE CONTABILE RISCONTI

GEN	FEB	MAR	APR	MAG	GIU	LUG	AGO	SET	OTT	NOV	DIC	GEN	FEB	MAR	APR	MAG	GIU	LUG	AGO	SET	OTT	NOV	DIC
2010												2011											

RISCONTO ATTIVO

PERIODO AL QUALE SI RIFERISCE IL RISCONTO:
QUOTA DI RICAVO DA IMPUTARE ALL'ESERCIZIO FUTURO:

RISCONTO PASSIVO

PERIODO AL QUALE SI RIFERISCE IL RISCONTO:
QUOTA DI RICAVO DA IMPUTARE ALL'ESERCIZIO FUTURO: **73.243,72**

TABELLA DI RILEVAZIONE DEI RISCONTI

RISCONTI: QUOTE DI ENTRATE (PASSIVI) O DI USCITE (ATTIVI), RELATIVE A RICAVI E COSTI NON ANCORA MATURATI, MA CHE HANNO GIÀ AVUTO LA LORO MANIFESTAZIONE FINANZIARIA IN VIA ANTICIPATA

RISCONTO	ATTIVO <input type="checkbox"/>	ESERCIZIO 2010	RILEVAZIONE
	PASSIVO <input checked="" type="checkbox"/>	CAP. 34 N	N° 4

PROVVEDIMENTO:

ACCERTAMENTO ESERCIZIO 2009	IMPORTO	1.281.010,00
QUOTA DI RICAVO 2009 2010	IMPORTO	453.540,82
RESIDUO AL 31/12/2010	IMPORTO	827.469,18

Tipo: Risconto passivo 2010 da prima applicazione avanzo al bilancio 2011

OGGETTO:

Riferimento spesa 74 IN

RILEVAZIONE CONTABILE RISCONTI

GEN	FEB	MAR	APR	MAG	GIU	LUG	AGO	SET	OTT	NOV	DIC	GEN	FEB	MAR	APR	MAG	GIU	LUG	AGO	SET	OTT	NOV	DIC
2010												2011											

RISCONTO ATTIVO

PERIODO AL QUALE SI RIFERISCE IL RISCONTO:
QUOTA DI RICAVO DA IMPUTARE ALL'ESERCIZIO FUTURO:

RISCONTO PASSIVO

PERIODO AL QUALE SI RIFERISCE IL RISCONTO:
QUOTA DI RICAVO DA IMPUTARE ALL'ESERCIZIO FUTURO: **827.469,18**

TABELLA DI RILEVAZIONE DEI RISCONTI

RISCONTI: QUOTE DI ENTRATE (PASSIVI) O DI USCITE (ATTIVI), RELATIVE A RICAVI E COSTI NON ANCORA MATURATI, MA CHE HANNO GIÀ AVUTO LA LORO MANIFESTAZIONE FINANZIARIA IN VIA ANTICIPATA

RISCONTO ATTIVO ☐ ESERCIZIO **2010** RILEVAZIONE
 PASSIVO ☒ CAP. **34 0** N° **5**

PROVVEDIMENTO:

ACCERTAMENTO ESERCIZIO 2009	IMPORTO	303.480,00
QUOTA DI RICAVO 2009 2010	IMPORTO	139.007,20
RESIDUO AL 31/12/2010	IMPORTO	164.472,80

Tipo: **Risconto passivo 2010 da prima applicazione avanzo al bilancio 2011**

OGGETTO:

Riferimento spesa 74 IO

RILEVAZIONE CONTABILE RISCONTI

GEN	FEB	MAR	APR	MAG	GIU	LUG	AGO	SET	OTT	NOV	DIC	GEN	FEB	MAR	APR	MAG	GIU	LUG	AGO	SET	OTT	NOV	DIC
2010												2011											

RISCONTO ATTIVO

PERIODO AL QUALE SI RIFERISCE IL RISCONTO:
 QUOTA DI RICAVO DA IMPUTARE ALL'ESERCIZIO FUTURO:

RISCONTO PASSIVO

PERIODO AL QUALE SI RIFERISCE IL RISCONTO:
 QUOTA DI RICAVO DA IMPUTARE ALL'ESERCIZIO FUTURO: **164.472,80**

TABELLA DI RILEVAZIONE DEI RISCONTI

RISCONTI: QUOTE DI ENTRATE (PASSIVI) O DI USCITE (ATTIVI), RELATIVE A RICAVI E COSTI NON ANCORA MATURATI, MA CHE HANNO GIÀ AVUTO LA LORO MANIFESTAZIONE FINANZIARIA IN VIA ANTICIPATA

RISCONTO	ATTIVO <input type="checkbox"/>	ESERCIZIO 2010	RILEVAZIONE
	PASSIVO <input checked="" type="checkbox"/>	CAP. 34 L	N° 6

PROVVEDIMENTO:

ACCERTAMENTO ESERCIZIO 2008	IMPORTO	195.653,00
QUOTA DI RICAVO 2008 2009 2010	IMPORTO	155.049,08
RESIDUO AL 31/12/2010	IMPORTO	40.603,92

Tipo: Risconto passivo 2010 da prima applicazione avanzo al bilancio 2011

OGGETTO:

Riferimento spesa 74 IL

RILEVAZIONE CONTABILE RISCONTI

GEN	FEB	MAR	APR	MAG	GIU	LUG	AGO	SET	OTT	NOV	DIC	GEN	FEB	MAR	APR	MAG	GIU	LUG	AGO	SET	OTT	NOV	DIC
2010												2011											

RISCONTO ATTIVO

PERIODO AL QUALE SI RIFERISCE IL RISCONTO:
QUOTA DI RICAVO DA IMPUTARE ALL'ESERCIZIO FUTURO:

RISCONTO PASSIVO

PERIODO AL QUALE SI RIFERISCE IL RISCONTO:
QUOTA DI RICAVO DA IMPUTARE ALL'ESERCIZIO FUTURO: **40.603,92**

TABELLA DI RILEVAZIONE DEI RISCONTI

RISCONTI: QUOTE DI ENTRATE (PASSIVI) O DI USCITE (ATTIVI), RELATIVE A RICAVI E COSTI NON ANCORA MATURATI, MA CHE HANNO GIÀ AVUTO LA LORO MANIFESTAZIONE FINANZIARIA IN VIA ANTICIPATA

RISCONTO	ATTIVO <input type="checkbox"/>	ESERCIZIO 2010	RILEVAZIONE
	PASSIVO <input checked="" type="checkbox"/>	CAP. 34 M	N° 7

PROVVEDIMENTO:

ACCERTAMENTO ESERCIZIO 2008	IMPORTO	316.078,00
QUOTA DI RICAVO 2008 2009 2010	IMPORTO	170.070,20
RESIDUO AL 31/12/2010	IMPORTO	146.007,80

Tipo: Risconto passivo 2010 da prima applicazione avanzo al bilancio 2011

OGGETTO:

Riferimento spesa 74 IM

RILEVAZIONE CONTABILE RISCONTI

GEN	FEB	MAR	APR	MAG	GIU	LUG	AGO	SET	OTT	NOV	DIC	GEN	FEB	MAR	APR	MAG	GIU	LUG	AGO	SET	OTT	NOV	DIC
2010												2011											

RISCONTO ATTIVO

PERIODO AL QUALE SI RIFERISCE IL RISCONTO
QUOTA DI RICAVO DA IMPUTARE ALL'ESERCIZIO FUTURO

RISCONTO PASSIVO

PERIODO AL QUALE SI RIFERISCE IL RISCONTO:
QUOTA DI RICAVO DA IMPUTARE ALL'ESERCIZIO FUTURO: **146.007,80**

TABELLA DI RILEVAZIONE DEI RISCONTI

RISCONTI: QUOTE DI ENTRATE (PASSIVI) O DI USCITE (ATTIVI), RELATIVE A RICAVI E COSTI NON ANCORA MATURATI, MA CHE HANNO GIÀ AVUTO LA LORO MANIFESTAZIONE FINANZIARIA IN VIA ANTICIPATA

RISCONTO	ATTIVO <input type="checkbox"/>	ESERCIZIO 2010	RILEVAZIONE	
	PASSIVO <input checked="" type="checkbox"/>	CAP. 35 D	N°	8

PROVVEDIMENTO:

ACCERTAMENTO ESERCIZIO 2008	IMPORTO	324.000,00
QUOTA DI RICAVO 2008 2009 2010	IMPORTO	168.801,04
RESIDUO AL 31/12/2010	IMPORTO	155.198,96

Tipo: Risconto passivo 2010 da prima applicazione avanzo al bilancio 2011

OGGETTO:

Riferimento spesa 74 LD

RILEVAZIONE CONTABILE RISCONTI

GEN	FEB	MAR	APR	MAG	GIU	LUG	AGO	SET	OTT	NOV	DIC	GEN	FEB	MAR	APR	MAG	GIU	LUG	AGO	SET	OTT	NOV	DIC
2010												2011											

RISCONTO ATTIVO

PERIODO AL QUALE SI RIFERISCE IL RISCONTO
QUOTA DI RICAVO DA IMPUTARE ALL'ESERCIZIO FUTURO

RISCONTO PASSIVO

PERIODO AL QUALE SI RIFERISCE IL RISCONTO:
QUOTA DI RICAVO DA IMPUTARE ALL'ESERCIZIO FUTURO: **155.198,96**

TABELLA DI RILEVAZIONE DEI RISCONTI

RISCONTI: QUOTE DI ENTRATE (PASSIVI) O DI USCITE (ATTIVI), RELATIVE A RICAVI E COSTI NON ANCORA MATURATI, MA CHE HANNO GIÀ AVUTO LA LORO MANIFESTAZIONE FINANZIARIA IN VIA ANTICIPATA

RISCONTO }	ATTIVO <input type="checkbox"/> PASSIVO <input checked="" type="checkbox"/>	ESERCIZIO 2010 CAP. 33 Z	RILEVAZIONE N°	9
-------------------	--	---	---------------------------------	----------

PROVVEDIMENTO:

ACCERTAMENTO ES. 2010

IMPORTO 10.000,00

QUOTA DI RICAVO 2010

IMPORTO 0,00

RESIDUO AL 31/12/2010

IMPORTO 10.000,00

Tipo: Risconto passivo 2010 da prima applicazione avanzo al bilancio 2011

OGGETTO:

Riferimento spesa capitolo 74 HZ

RILEVAZIONE CONTABILE RISCONTI

GEN FEB MAR APR MAG GIU LUG AGO SET OTT NOV DIC 2010	GEN FEB MAR APR MAG GIU LUG AGO SET OTT NOV DIC 2011
--	--

RISCONTO ATTIVO

PERIODO AL QUALE SI RIFERISCE IL RISCONTO
 QUOTA DI RICAVO DA IMPUTARE ALL'ESERCIZIO FUTURO

RISCONTO PASSIVO

PERIODO AL QUALE SI RIFERISCE IL RISCONTO:
 QUOTA DI RICAVO DA IMPUTARE ALL'ESERCIZIO FUTURO: **10.000,00**

TABELLA DI RILEVAZIONE DEI RISCONTI

RISCONTI: QUOTE DI ENTRATE (PASSIVI) O DI USCITE (ATTIVI), RELATIVE A RICAVI E COSTI NON ANCORA MATURATI, MA CHE HANNO GIÀ AVUTO LA LORO MANIFESTAZIONE FINANZIARIA IN VIA ANTICIPATA

RISCONTO }	ATTIVO <input type="checkbox"/>	Esercizio 2010	Rilevazione	
	PASSIVO <input checked="" type="checkbox"/>	CAP. 35 G	N°	10

PROVVEDIMENTO:

ACCERTAMENTO ES. 2010

IMPORTO 16.200,00

QUOTA DI RICAVO 2010

IMPORTO 8.334,50

RESIDUO AL 31/12/2010

IMPORTO 7.865,50

Tipo: Risconto passivo 2010 da prima applicazione avanzo al bilancio 2011

OGGETTO:

Riferimento spesa capitolo 74 LG

RILEVAZIONE CONTABILE RISCONTI

GEN FEB MAR APR MAG GIU LUG AGO SET OTT NOV DIC 2010	GEN FEB MAR APR MAG GIU LUG AGO SET OTT NOV DIC 2011
--	--

RISCONTO ATTIVO

PERIODO AL QUALE SI RIFERISCE IL RISCONTO

QUOTA DI RICAVO DA IMPUTARE ALL'ESERCIZIO FUTURO

RISCONTO PASSIVO

PERIODO AL QUALE SI RIFERISCE IL RISCONTO:

QUOTA DI RICAVO DA IMPUTARE ALL'ESERCIZIO FUTURO: **7.865,50**

TABELLA DI RILEVAZIONE DEI RISCONTI

RISCONTI: QUOTE DI ENTRATE (PASSIVI) O DI USCITE (ATTIVI), RELATIVE A RICAVI E COSTI NON ANCORA MATURATI, MA CHE HANNO GIÀ AVUTO LA LORO MANIFESTAZIONE FINANZIARIA IN VIA ANTICIPATA

RISCONTO }	ATTIVO <input type="checkbox"/> PASSIVO <input checked="" type="checkbox"/>	ESERCIZIO 2010 CAP. 34 P	RILEVAZIONE N°	11
-------------------	--	--	--------------------------	-----------

PROVVEDIMENTO:

ACCERTAMENTO ES. 2010

IMPORTO 8.000,00

QUOTA DI RICAVO 2010

IMPORTO 0,00

RESIDUO AL 31/12/2010

IMPORTO 8.000,00

Tipo: Risconto passivo 2010 da prima applicazione avanzo al bilancio 2011

OGGETTO:

Riferimento spesa capitolo 74 IP

RILEVAZIONE CONTABILE RISCONTI

GEN	FEB	MAR	APR	MAG	GIU	LUG	AGO	SET	OTT	NOV	DIC	GEN	FEB	MAR	APR	MAG	GIU	LUG	AGO	SET	OTT	NOV	DIC
2010												2011											

RISCONTO ATTIVO

PERIODO AL QUALE SI RIFERISCE IL RISCONTO
QUOTA DI RICAVO DA IMPUTARE ALL'ESERCIZIO FUTURO

RISCONTO PASSIVO

PERIODO AL QUALE SI RIFERISCE IL RISCONTO:
QUOTA DI RICAVO DA IMPUTARE ALL'ESERCIZIO FUTURO: **8.000,00**

TABELLA DI RILEVAZIONE DEI RISCONTI

RISCONTI: QUOTE DI ENTRATE (PASSIVI) O DI USCITE (ATTIVI), RELATIVE A RICAVI E COSTI NON ANCORA MATURATI, MA CHE HANNO GIÀ AVUTO LA LORO MANIFESTAZIONE FINANZIARIA IN VIA ANTICIPATA

RISCONTO	ATTIVO	<input type="checkbox"/>	ESERCIZIO	2010	RILEVAZIONE	N°	12
	PASSIVO	<input checked="" type="checkbox"/>					

PROVVEDIMENTO:

RETTIFICA ACCERTAMENTO ESERCIZIO 2010	IMPORTO	46.844,49
QUOTA DI RICAVO 2010	IMPORTO	0,00
RESIDUO AL 31/12/2009	IMPORTO	46.844,49

Tipo: **Risconto passivo 2010 da prima applicazione avanzo al bilancio 2011**

OGGETTO:

Riferimento spesa 74 HB

RILEVAZIONE CONTABILE RISCONTI

GEN	FEB	MAR	APR	MAG	GIU	LUG	AGO	SET	OTT	NOV	DIC	GEN	FEB	MAR	APR	MAG	GIU	LUG	AGO	SET	OTT	NOV	DIC
2010												2011											

RISCONTO ATTIVO

PERIODO AL QUALE SI RIFERISCE IL RISCONTO
QUOTA DI RICAVO DA IMPUTARE ALL'ESERCIZIO FUTURO:

RISCONTO PASSIVO

PERIODO AL QUALE SI RIFERISCE IL RISCONTO:
QUOTA DI RICAVO DA IMPUTARE ALL'ESERCIZIO FUTURO: **46.844,49**

TABELLA DI RILEVAZIONE DEI RISCONTI

RISCONTI: QUOTE DI ENTRATE (PASSIVI) O DI USCITE (ATTIVI), RELATIVE A RICAVI E COSTI NON ANCORA MATURATI, MA CHE HANNO GIÀ AVUTO LA LORO MANIFESTAZIONE FINANZIARIA IN VIA ANTICIPATA

RISCONTO

ATTIVO ☐

PASSIVO ☒

ESERCIZIO 2010
CAP. 34 E

RILEVAZIONE **13**
N°

PROVEDIMENTO:

RETTIFICA ACCERTAMENTO ESERCIZIO 2010

IMPORTO	12.542,88
---------	-----------

QUOTA DI RICAVO 2010

IMPORTO	0,00
---------	------

RESIDUO AL 31/12/2010

IMPORTO	12.542.88
---------	-----------

Tipo: Risconto passivo 2010 da prima applicazione avanzo al bilancio 2011

OGGETTO:

Riferimento spesa 74 IE

RILEVAZIONE CONTABILE RISCONTI

GEN FEB MAR APR MAG JUN LUG AGO SET OTT NOV DIC | GEN FEB MAR APR MAG JUN LUG AGO SET OTT NOV DIC

RISCONTO ATTIVO

**CONCETTO - IL GATE INFERISCE IL RISULTATO
E LA FORZA DI LANCIO PER IL LANCIO ALL'ENERGIZIO PER IL**

RISCONTO PASSIVO

PERIODO AL QUALE SI RIFERISCE IL RISCONTO:
QUOTA DI RICAVO DA IMPUTARE ALL'ESERCIZIO FUTURO: **12.542,88**

TABELLA DI RILEVAZIONE DEI RISCONTI

RISCONTI: QUOTE DI ENTRATE (PASSIVI) O DI USCITE (ATTIVI), RELATIVE A RICAVI E COSTI NON ANCORA MATURATI, MA CHE HANNO GIÀ AVUTO LA LORO MANIFESTAZIONE FINANZIARIA IN VIA ANTICIPATA

RISCONTO	ATTIVO <input type="checkbox"/>	ESERCIZIO 2010	RILEVAZIONE	
	PASSIVO <input checked="" type="checkbox"/>	CAP. 34 G	N°	14

PROVVEDIMENTO:

RETTIFICA ACCERTAMENTO ESERCIZIO 2010	IMPORTO	8.106,64
QUOTA DI RICAVO 2010	IMPORTO	0,00
RESIDUO AL 31/12/2010	IMPORTO	8.106,64

Tipo: Risconto passivo 2010 da prima applicazione avanzo al bilancio 2011

OGGETTO:

Riferimento spesa 74 IG

RILEVAZIONE CONTABILE RISCONTI

GEN	FEB	MAR	APR	MAG	GIU	LUG	AGO	SET	OTT	NOV	DIC	GEN	FEB	MAR	APR	MAG	GIU	LUG	AGO	SET	OTT	NOV	DIC
2010												2011											

RISCONTO ATTIVO

PERIODO AL QUALE SI RIFERISCE IL RISCONTO:
QUOTA DI RICAVO DA IMPUTARE ALL'ESERCIZIO FUTURO:

RISCONTO PASSIVO

PERIODO AL QUALE SI RIFERISCE IL RISCONTO:
QUOTA DI RICAVO DA IMPUTARE ALL'ESERCIZIO FUTURO: **8.106,64**

TABELLA DI RIEPILOGO DEI RATEI PASSIVI**- Esercizio 2010 -**

RATEI: QUOTE DI ENTRATE (ATTIVI) O DI USCITE (PASSIVI), RELATIVE A RICAVI E COSTI GIÀ MATURATI, CHE AVRANNO LA LORO MANIFESTAZIONE FINANZIARIA IN ESERCIZI FUTURI

	RATEI PASSIVI
Uscite per l'acquisto di beni di consumo e di servizi riferimento 1.1.1.3.	15.585,89
Oneri per il personale in attività di servizio riferimento 1.1.1.2.	26.030,64
Uscite per prestazioni istituzionali riferimento 1.1.2.1.	9.900,00
	51.516,53

TABELLA DI RILEVAZIONE DEI RATEI

RATEI: QUOTE DI ENTRATE (ATTIVI) O DI USCITE (PASSIVI), RELATIVE A RICAVI E COSTI GIÀ MATURATI, CHE AVRANNO LA LORO MANIFESTAZIONE FINANZIARIA IN ESERCIZI FUTURI

RATEO	}	ATTIVO <input type="checkbox"/> PASSIVO <input checked="" type="checkbox"/>	ESERCIZIO	2010	RILEVAZIONE	1
			CAP.	46	N°	

PROVVEDIMENTO:

IMPEGNO ESERCIZIO 2011

IMPORTO **9.158,40**

QUOTA DI COSTO 2010

IMPORTO **4.579,20**

QUOTA DI COSTO 2011

IMPORTO **4.579,20**

Tipo: quota di costo 2011

OGGETTO:

da 01/12/2010 a 31/01/2011

RILEVAZIONE CONTABILE RATEO

												X	X												
GEN	FEB	MAR	APR	MAG	GIU	LUG	AGO	SET	OTT	NOV	DIC	GEN	FEB	MAR	APR	MAG	GIU	LUG	AGO	SET	OTT	NOV	DIC		
2010														2011											

RATEO ATTIVO

RATEO PASSIVO

PERIODO AL QUALE SI RIFERISCE IL RATEO:	Dicembre 2010 -
QUOTA DI COSTO DA IMPUTARE ALL'ESERCIZIO 2010:	4.579,20

TABELLA DI RILEVAZIONE DEI RATEI

RATEI: QUOTE DI ENTRATE (ATTIVI) O DI USCITE (PASSIVI), RELATIVE A RICAVI E COSTI GIA' MATURATI, CHE AVRANNO LA LORO MANIFESTAZIONE FINANZIARIA IN ESERCIZI FUTURI

RATEO }	ATTIVO <input type="checkbox"/> PASSIVO <input checked="" type="checkbox"/>	ESERCIZIO 2010 CAP. 45	RILEVAZIONE N° 2
----------------	--	---	---

PROVVEDIMENTO:

IMPEGNO ESERCIZIO 2011

IMPORTO 149,00

QUOTA DI COSTO 2010

IMPORTO 149,00

QUOTA DI COSTO 2011

IMPORTO 0,00

Tipo: Altre imputazioni

OGGETTO:

da 01/10/2010 a 31/12/2010

RILEVAZIONE CONTABILE RATEO

												X	X	X												
GEN	FEB	MAR	APR	MAG	GIU	LUG	AGO	SET	OTT	NOV	DIC	GEN	FEB	MAR	APR	MAG	GIU	LUG	AGO	SET	OTT	NOV	DIC			
2010													2011													

RATEO ATTIVO

RATEO PASSIVO

PERIODO AL QUALE SI RIFERISCE IL RATEO:	Ottobre 2010 - Dicembre 2010
QUOTA DI COSTO DA IMPUTARE ALL'ESERCIZIO 2010:	149,00

TABELLA DI RILEVAZIONE DEI RATEI

RATEI: QUOTE DI ENTRATE (ATTIVI) O DI USCITE (PASSIVI), RELATIVE A RICAVI E COSTI GIÀ MATURATI, CHE AVRANNO LA LORO MANIFESTAZIONE FINANZIARIA IN ESERCIZI FUTURI

RATEO	}	ATTIVO <input type="checkbox"/> PASSIVO <input checked="" type="checkbox"/>	ESERCIZIO	2010	RILEVAZIONE	3
			CAP.	45	N°	

PROVVEDIMENTO:

IMPEGNO ESERCIZIO 2011	IMPORTO	1.431,73
QUOTA DI COSTO 2010	IMPORTO	1.431,73
QUOTA DI COSTO 2011	IMPORTO	0,00

Tipo:

OGGETTO:

da 01/12/2010 a 31/12/2010

RILEVAZIONE CONTABILE RATEO

												X												
GEN	FEB	MAR	APR	MAG	GIU	LUG	AGO	SET	OTT	NOV	DIC		GEN	FEB	MAR	APR	MAG	GIU	LUG	AGO	SET	OTT	NOV	DIC
2010													2011											

RATEO ATTIVO

RATEO PASSIVO

PERIODO AL QUALE SI RIFERISCE IL RATEO:	Dicembre 2010 -
QUOTA DI COSTO DA IMPUTARE ALL'ESERCIZIO 2010:	1.431,73

TABELLA DI RILEVAZIONE DEI RATEI

RATEI: QUOTE DI ENTRATE (ATTIVI) O DI USCITE (PASSIVI), RELATIVE A RICAVI E COSTI GIA' MATURATI, CHE AVRANNO LA LORO MANIFESTAZIONE FINANZIARIA IN ESERCIZI FUTURI

RATEO	}	ATTIVO <input type="checkbox"/> PASSIVO <input checked="" type="checkbox"/>	ESERCIZIO	2010	RILEVAZIONE	4
			CAP.	45	N°	

PROVVEDIMENTO:

IMPEGNO ESERCIZIO 2011

IMPORTO 163,58

QUOTA DI COSTO 2010

IMPORTO 163,58

QUOTA DI COSTO 2011

IMPORTO 0,00

Tipo:

OGGETTO:

da 12/11/2010 a 31/12/2010

RILEVAZIONE CONTABILE RATEO

											X	X													
GEN	FEB	MAR	APR	MAG	GIU	LUG	AGO	SET	OTT	NOV	DIC		GEN	FEB	MAR	APR	MAG	GIU	LUG	AGO	SET	OTT	NOV	DIC	
2010													2011												

RATEO ATTIVO

RATEO PASSIVO

PERIODO AL QUALE SI RIFERISCE IL RATEO:	Novembre 2010 - Dicembre 2010
QUOTA DI COSTO DA IMPUTARE ALL'ESERCIZIO 2010:	163,58

TABELLA DI RILEVAZIONE DEI RATEI

RATEI: QUOTE DI ENTRATE (ATTIVI) O DI USCITE (PASSIVI), RELATIVE A RICAVI E COSTI GIÀ MATURATI, CHE AVRANNO LA LORO MANIFESTAZIONE FINANZIARIA IN ESERCIZI FUTURI

RATEO } ATTIVO ☐
PASSIVO ☒

ESERCIZIO 2010
CAP. 45

RILEVAZIONE 5
N°

PROVVEDIMENTO:

IMPEGNO ESERCIZIO 2011

IMPORTO 1.266,79

QUOTA DI COSTO 2010

IMPORTO 1.266,79

QUOTA DI COSTO 2011

IMPORTO 0,00

Tipo:

OGGETTO:

da 01/12/2010 a 31/12/2010

RILEVAZIONE CONTABILE RATEO

												X												
GEN	FEB	MAR	APR	MAG	GIU	LUG	AGO	SET	OTT	NOV	DIC		GEN	FEB	MAR	APR	MAG	GIU	LUG	AGO	SET	OTT	NOV	DIC
2010													2011											

RATEO ATTIVO

RATEO PASSIVO

PERIODO AL QUALE SI RIFERISCE IL RATEO: **Dicembre 2010 -**
 QUOTA DI COSTO DA IMPUTARE ALL'ESERCIZIO 2010: **1.266,79**

9,900.00

TABELLA DI RILEVAZIONE DEI RATEI

RATEI: QUOTE DI ENTRATE (ATTIVI) O DI USCITE (PASSIVI), RELATIVE A RICAVI E COSTI GIA' MATURATI, CHE AVRANNO LA LORO MANIFESTAZIONE FINANZIARIA IN ESERCIZI FUTURI

RATEO	}	ATTIVO <input type="checkbox"/> PASSIVO <input checked="" type="checkbox"/>	ESERCIZIO	2010	RILEVAZIONE	7
			CAP.	3370	N°	

PROVVEDIMENTO:

IMPEGNO ESERCIZIO 2011	IMPORTO	16.002,62
QUOTA DI COSTO 2010	IMPORTO	6.707,95
QUOTA DI COSTO 2011	IMPORTO	9.294,67

Tipo:

OGGETTO:

da 01/08/2010 a 31/07/2011

RILEVAZIONE CONTABILE RATEO

												X	X	X	X	X													X	X	X	X	X	X	X
GEN	FEB	MAR	APR	MAG	GIU	LUG	AGO	SET	OTT	NOV	DIC	GEN	FEB	MAR	APR	MAG	GIU	LUG	AGO	SET	OTT	NOV	DIC												
2010												2011																							

(A) (B) (C) (D) (E)

RATEO PASSIVO

PERIODO AL QUALE SI RIFERISCE IL RATEO:	Agosto 2010 - Dicembre 2010
QUOTA DI COSTO DA IMPUTARE ALL'ESERCIZIO 2010:	6.707,95

RATEO PASSIVO

TABELLA DI RILEVAZIONE DEI RATEI

RATEI: QUOTE DI ENTRATE (ATTIVI) O DI USCITE (PASSIVI), RELATIVE A RICAVI E COSTI GIÀ MATURATI, CHE AVRANNO LA LORO MANIFESTAZIONE FINANZIARIA IN ESERCIZI FUTURI

RATEO	}	ATTIVO <input type="checkbox"/> PASSIVO <input checked="" type="checkbox"/>	ESERCIZIO 2010 CAP. 3430	RILEVAZIONE N° 9
--------------	---	--	---	----------------------------

PROVVEDIMENTO:

IMPEGNO ESERCIZIO 2011	IMPORTO	450,00
QUOTA DI COSTO 2010	IMPORTO	263,11
QUOTA DI COSTO 2011	IMPORTO	186,89

Tipo:

OGGETTO:

da 01/06/2010 a 01/06/2011

RILEVAZIONE CONTABILE RATEO

X X X X X X X												X X X X X X											
GEN	FEB	MAR	APR	MAG	GIU	LUG	AGO	SET	OTT	NOV	DIC	GEN	FEB	MAR	APR	MAG	GIU	LUG	AGO	SET	OTT	NOV	DIC
2010												2011											

RATEO ATTIVO

RATEO PASSIVO

PERIODO AL QUALE SI RIFERISCE IL RATEO:	Giugno 2010 - Dicembre 2010
QUOTA DI COSTO DA IMPUTARE ALL'ESERCIZIO 2010:	263,11

TABELLA DI RILEVAZIONE DEI RATEI

RATEI: QUOTE DI ENTRATE (ATTIVI) O DI USCITE (PASSIVI), RELATIVE A RICAVI E COSTI GIÀ MATURATI, CHE AVRANNO LA LORO MANIFESTAZIONE FINANZIARIA IN ESERCIZI FUTURI

RATEO } ☐ ATTIVO
 ☒ PASSIVO

ESERCIZIO **2010**
CAP. **46**

RILEVAZIONE
N° **10**

PROVVEDIMENTO:

IMPEGNO ESERCIZIO 2011

IMPORTO **964,21**

QUOTA DI COSTO 2010

IMPORTO **964,21**

QUOTA DI COSTO 2011

IMPORTO **0,00**

Tipo:

OGGETTO:

da 01/10/2010 a 31/12/2010

RILEVAZIONE CONTABILE RATEO

												X	X	X												
GEN	FEB	MAR	APR	MAG	GIU	LUG	AGO	SET	OTT	NOV	DIC	GEN	FEB	MAR	APR	MAG	GIU	LUG	AGO	SET	OTT	NOV	DIC			
2010												2011														

CAPI 46/47/48

RATEO PASSIVO

PERIODO AL QUALE SI RIFERISCE IL RATEO: **Ottobre 2010 - Dicembre 2010**
QUOTA DI COSTO DA IMPUTARE ALL'ESERCIZIO 2010: **964,21**

PERIODO AL QUALE SI RIFERISCE IL RATEO:	Gennaio 2010 - Dicembre 2010
QUOTA DI COSTO DA IMPUTARE ALL'ESERCIZIO 2010:	26.030,64

TABELLA DI RIEPILOGO DEI RISCONTI ATTIVI

- Esercizio 2010 -

RISCONTI: QUOTE DI ENTRATE (PASSIVI) O DI USCITE (ATTIVI), RELATIVE A RICAVI E COSTI NON ANCORA MATURATI, MA CHE HANNO GIA' AVUTO LA LORO MANIFESTAZIONE FINANZIARIA IN VIA ANTICIPATA

RISCONTI ATTIVI

USCITE PER L'ACQUISTO DI BENI DI CONSUMO E DI SERVIZI
1.1.1.3 riferimento bilancio

12.325,40

TRASFERIMENTI PASSIVI
1.1.2.2 riferimento bilancio

119.491,49

USCITE PER PRESTAZIONI ISTITUZIONALI
1.1.2.1 riferimento bilancio

512.154,09

643.970,98

TABELLA DI RILEVAZIONE DEI RISCONTI

RISCONTI: QUOTE DI ENTRATE (PASSIVI) O DI USCITE (ATTIVI), RELATIVE A RICAVI E COSTI NON ANCORA MATURATI, MA CHE HANNO GIÀ AVUTO LA LORO MANIFESTAZIONE FINANZIARIA IN VIA ANTICIPATA

RISCONTO }	ATTIVO	<input checked="" type="checkbox"/>	ESERCIZIO	2009	RILEVAZIONE	1
	PASSIVO	<input type="checkbox"/>	CAP.	43	N°	

PROVVEDIMENTO:

IMPEGNO ESERCIZIO 2009	IMPORTO	15.888,00
QUOTA DI COSTO 2009_2010	IMPORTO	11.823,63
RESIDUO AL 31/12/2010	IMPORTO	4.064,37

OGGETTO:

da 06/07/2009 a 06/07/2011 Impegno 1085/2009

RILEVAZIONE CONTABILE RISCONTO

X X X X X X X X X X X X | X X X X X X X
GEN FEB MAR APR MAG GIU LUG AGO SET OTT NOV DIC GEN FEB MAR APR MAG GIU LUG AGO SET OTT NOV DIC
2010 2011

RISCONTO ATTIVO

PERIODO AL QUALE SI RIFERISCE IL RISCONTO:	Gennaio - Luglio 2011
QUOTA DI COSTO DA IMPUTARE ALL'ESERCIZIO FUTURO:	4.064,37

RISCONTO PASSIVO

PERNO AL QUALE SI FISSERISCE IL DISCONTO
NOTA D'INTERESSO DA IMPLANTARE ALL'ESERCIZIO FUTURO

TABELLA DI RILEVAZIONE DEI RISCONTI

RISCONTI: QUOTE DI ENTRATE (PASSIVI) O DI USCITE (ATTIVI), RELATIVE A RICAVI E COSTI NON ANCORA MATURATI, MA CHE HANNO GIÀ AVUTO LA LORO MANIFESTAZIONE FINANZIARIA IN VIA ANTICIPATA

RISCONTO }	ATTIVO	<input checked="" type="checkbox"/>	ESERCIZIO	2009	RILEVAZIONE	4
	PASSIVO	<input type="checkbox"/>	CAP.	74IM	N°	

PROVVEDIMENTO:

IMPEGNO ESERCIZIO 2009	IMPORTO	31.865,07
QUOTA DI COSTO 2009_2010	IMPORTO	28.421,77
RESIDUO AL 31/12/2010	IMPORTO	3.443,30

Tipo:

OGGETTO:

da 01/09/2009 a 28/02/2011 Impegno 1149/2009

RILEVAZIONE CONTABILE RISCONTO

												X	X												
GEN	FEB	MAR	APR	MAG	GIU	LUG	AGO	SET	OTT	NOV	DIC	GEN	FEB	MAR	APR	MAG	GIU	LUG	AGO	SET	OTT	NOV	DIC		
2009_2010												2011													

RISCONTO ATTIVO

PERIODO AL QUALE SI RIFERISCE IL RISCONTO: Gennaio 2011 - Febbraio 2011
QUOTA DI COSTO DA IMPUTARE ALL'ESERCIZIO FUTURO: 3.443,30

RISCONTO PASSIVO

PERIODO AL QUALE SI RIFERISCE IL RISCONTO:
QUOTA DI COSTO DA IMPUTARE ALL'ESERCIZIO FUTURO:

TABELLA DI RILEVAZIONE DEI RISCONTI

RISCONTI: QUOTE DI ENTRATE (PASSIVI) O DI USCITE (ATTIVI), RELATIVE A RICAVI E COSTI NON ANCORA MATURATI, MA CHE HANNO GIÀ AVUTO LA LORO MANIFESTAZIONE FINANZIARIA IN VIA ANTICIPATA

RISCONTO }	ATTIVO	<input checked="" type="checkbox"/>	ESERCIZIO	2009	RILEVAZIONE	5
	PASSIVO	<input type="checkbox"/>	CAP.	75	N°	

PROVVEDIMENTO:

IMPEGNO ESERCIZIO 2009	IMPORTO	32.169,82
QUOTA DI COSTO 2009_2010	IMPORTO	16.084,91
RESIDUO AL 31/12/2010	IMPORTO	16.084,91

Tipo:

OGGETTO:

Anno 2010 - 2011 Impegno 725/2009

RILEVAZIONE CONTABILE RISCONTO

GEN FEB MAR APR MAG GIU LUG AGO SET OTT NOV DIC	X X X X X X X X X X X X
2009_2010	2010 - 2011

RISCONTO ATTIVO

PERIODO AL QUALE SI RIFERISCE IL RISCONTO:	Gennaio 2011 - Dicembre 2011
QUOTA DI COSTO DA IMPUTARE ALL'ESERCIZIO FUTURO:	16.084,91

RISCONTO PASSIVO

PERIODO AL QUALE SI RIFERISCE IL RISCONTO:
QUOTA DI COSTO DA IMPUTARE ALL'ESERCIZIO FUTURO:

TABELLA DI RILEVAZIONE DEI RISCONTI

RISCONTI: QUOTE DI ENTRATE (PASSIVI) O DI USCITE (ATTIVI), RELATIVE A RICAVI E COSTI NON ANCORA MATURATI, MA CHE HANNO GIÀ AVUTO LA LORO MANIFESTAZIONE FINANZIARIA IN VIA ANTICIPATA

RISCONTO }	ATTIVO	<input checked="" type="checkbox"/>	ESERCIZIO	2009	RILEVAZIONE	6
	PASSIVO	<input type="checkbox"/>	CAP.	74 LD	N°	

PROVVEDIMENTO:

IMPEGNO ESERCIZIO 2008	IMPORTO	228,00
QUOTA DI COSTO 2008_2009_2010	IMPORTO	174,49
RESIDUO AL 31.12.2010	IMPORTO	53,51

Tipo:

OGGETTO:

COMMESSA MONIT.AMBIENTE MARINO ISCHIA GAS1 15/09/2008 - 14/09/2011
Impegno 1840/2008

RILEVAZIONE CONTABILE RISCONTO

GEN	FEB	MAR	APR	MAG	GIU	LUG	AGO	SET	OTT	NOV	DIC	X	X	X	X	X	X	X	X	X
2008_2009_2010												2011								

RISCONTO ATTIVO

PERIODO AL QUALE SI RIFERISCE IL RISCONTO: Gennaio 2011 - Settembre 2011
QUOTA DI COSTO DA IMPUTARE ALL'ESERCIZIO FUTURO: 53,51

RISCONTO PASSIVO

PERIODO AL QUALE SI RIFERISCE IL RISCONTO:
QUOTA DI COSTO DA IMPUTARE ALL'ESERCIZIO FUTURO:

TABELLA DI RILEVAZIONE DEI RISCONTI

RISCONTI: QUOTE DI ENTRATE (PASSIVI) O DI USCITE (ATTIVI), RELATIVE A RICAVI E COSTI NON ANCORA MATURATI, MA CHE HANNO GIÀ AVUTO LA LORO MANIFESTAZIONE FINANZIARIA IN VIA ANTICIPATA

RISCONTO }	ATTIVO	<input checked="" type="checkbox"/>	ESERCIZIO	2010	RILEVAZIONE	7
	PASSIVO	<input type="checkbox"/>	CAP.	40	N°	

PROVVEDIMENTO:

IMPEGNO ESERCIZIO 2010	IMPORTO	5.040,00
QUOTA DI COSTO 2010	IMPORTO	3.050,53
RESIDUO AL 31/12/2010	IMPORTO	1.989,47

Tipo:

OGGETTO:

da 01/07/2010 a 30/04/2011 Impegno 1122/2010

RILEVAZIONE CONTABILE RISCONTO

2010												2011											
GEN	FEB	MAR	APR	MAY	JUN	JUL	AUG	SEP	OCT	NOV	DEC	GEN	FEB	MAR	APR	MAY	JUN	JUL	AUG	SEP	OCT	NOV	DEC
X	X	X	X	X	X	X	X	X	X	X	X	X	X	X	X								

RISCONTO ATTIVO

PERIODO AL QUALE SI RIFERISCE IL RISCONTO:	Gennaio 2011 - Aprile 2011
QUOTA DI COSTO DA IMPUTARE ALL'ESERCIZIO FUTURO:	1.989,47

RISCONTO PASSIVO

TEMPO AL QUALE RIFERISCE IL RISCONTRO
DELLA LIQUIDAZIONE ALL'ESERCIZIO FUTURO

TABELLA DI RILEVAZIONE DEI RISCONTI

RISCONTI: QUOTE DI ENTRATE (PASSIVI) O DI USCITE (ATTIVI), RELATIVE A RICAVI E COSTI NON ANCORA MATURATI, MA CHE HANNO GIÀ AVUTO LA LORO MANIFESTAZIONE FINANZIARIA IN VIA ANTICIPATA

RISCONTO	ATTIVO	<input checked="" type="checkbox"/>	ESERCIZIO	2010	RILEVAZIONE	8
	PASSIVO	<input type="checkbox"/>	CAP.	56	N°	

PROVEDIMENTO:

IMPEGNO ESERCIZIO 2010

IMPORTO

12.573.51

QUOTA DI COSTO 2010

IMPORTO

6.355.46

RESIDUO AL 31/12/2010

IMPORTO

6.218,05

Tipo:

OGGETTO:

da 30/06/2010 a 30/06/2011 Impegno da 1054/2010 a 1062/2010

RILEVAZIONE CONTABILE RISCO

X X X X X X X X X X X X | X X X X X X
GEN FEB MAR APR MAG JUI LUG AGO SET OTT NOV DIC GEN FEB MAR APR MAG JUI LUG AGO SET OTT NOV DIC
2010 **2011**

RISCONTO ATTIVO

PERIODO AL QUALE SI RIFERISCE IL RISCONTO:	Gennaio 2011 - Giugno 2011
QUOTA DI COSTO DA IMPUTARE ALL'ESERCIZIO FUTURO:	6.218,05

RISCONTO PASSIVO

LA RIFORMA DEL FISCALITÀ E L'INTEGRAZIONE EUROPEA

TABELLA DI RILEVAZIONE DEI RISCONTI

RISCONTI: QUOTE DI ENTRATE (PASSIVI) O DI USCITE (ATTIVI), RELATIVE A RICAVI E COSTI NON ANCORA MATURATI, MA CHE HANNO GIÀ AVUTO LA LORO MANIFESTAZIONE FINANZIARIA IN VIA ANTICIPATA

RISCONTO }	ATTIVO <input checked="" type="checkbox"/> PASSIVO <input type="checkbox"/>	ESERCIZIO 2010 CAP. 67	RILEVAZIONE N°	9
-------------------	--	---	---------------------------------	----------

PROVVEDIMENTO:

IMPEGNO ESERCIZIO 2010	IMPORTO	11.335,94
QUOTA DI COSTO 2010	IMPORTO	7.609,06
RESIDUO AL 31/12/2010	IMPORTO	3.726,88

Tipo:

OGGETTO:

da 01/05/2010 a 30/04/2011 Impegno 484/2010

RILEVAZIONE CONTABILE RISCONTO

X X X X X X X X X X X X X GEN FEB MAR APR MAG GIU LUG AGO SET OTT NOV DIC 2010	X X X X GEN FEB MAR APR MAG GIU LUG AGO SET OTT NOV DIC 2011
---	---

RISCONTO ATTIVO

PERIODO AL QUALE SI RIFERISCE IL RISCONTO:	Gennaio 2011 - Aprile 2011
QUOTA DI COSTO DA IMPUTARE ALL'ESERCIZIO FUTURO:	3.726,88

RISCONTO PASSIVO

PERIODO AL QUALE SI RIFERISCE IL RISCONTO:
QUOTA DI COSTO DA IMPUTARE ALL'ESERCIZIO FUTURO:

TABELLA DI RILEVAZIONE DEI RISCONTI

RISCONTI: QUOTE DI ENTRATE (PASSIVI) O DI USCITE (ATTIVI), RELATIVE A RICAVI E COSTI NON ANCORA MATURATI, MA CHE HANNO GIÀ AVUTO LA LORO MANIFESTAZIONE FINANZIARIA IN VIA ANTICIPATA

RISCONTI	ATTIVO	<input checked="" type="checkbox"/>	ESERCIZIO	2010	RILEVAZIONE	11
	PASSIVO	<input type="checkbox"/>	CAP.	74HM	N°	

PROVEDIMENTO:

IMPEGNO ESERCIZIO 2010	IMPORTO	5.052,40
QUOTA DI COSTO 2010	IMPORTO	0,00
RESIDUO AL 31/12/2010	IMPORTO	5.052,40

Tipo:

OGGETTO:

da 01/01/2011 a 30/04/2011 Impegno 2223/2010

RILEVAZIONE CONTABILE RISCONTO

2010												2011											
GEN	FEB	MAR	APR	MAG	GIU	LUG	AGO	SET	OTT	NOV	DIC	GEN	FEB	MAR	APR	MAG	GIU	LUG	AGO	SET	OTT	NOV	DIC
												X	X	X	X								

RISCONTO ATTIVO

PERIODO AL QUALE SI RIFERISCE IL RISCONTO:	Gennaio 2011 - Aprile 2011
QUOTA DI COSTO DA IMPUTARE ALL'ESERCIZIO FUTURO:	5.052,40

RISCONTO PASSIVO

14-00000, JAMES C. BERTSKE LOGS INFO
 14-00000, JAMES C. BERTSKE LOGS INFO

TABELLA DI RILEVAZIONE DEI RISCONTI

RISCONTI: QUOTE DI ENTRATE (PASSIVI) O DI USCITE (ATTIVI), RELATIVE A RICAVI E COSTI NON ANCORA MATURATI, MA CHE HANNO GIÀ AVUTO LA LORO MANIFESTAZIONE FINANZIARIA IN VIA ANTICIPATA

RISCONTO }	ATTIVO	<input checked="" type="checkbox"/>	ESERCIZIO	2010	RILEVAZIONE	12
	PASSIVO	<input type="checkbox"/>	CAP.	74HM	N°	

PROVVEDIMENTO:

IMPEGNO ESERCIZIO 2010	IMPORTO	21.220,08
QUOTA DI COSTO 2010	IMPORTO	0,00
RESIDUO AL 31/12/2011	IMPORTO	21.220,08

Tipo:

OGGETTO:

da 01/01/2011 a 30/06/2011 Impegno 2221/2010 - 2222/2010

RILEVAZIONE CONTABILE RISCONTO

GEN	FEB	MAR	APR	MAG	GIU	LUG	AGO	SET	OTT	NOV	DIC	X	X	X	X	X	X
2010												2011					

RISCONTO ATTIVO

PERIODO AL QUALE SI RIFERISCE IL RISCONTO:	Gennaio 2011 - Giugno 2011
QUOTA DI COSTO DA IMPUTARE ALL'ESERCIZIO FUTURO:	21.220,08

RISCONTO PASSIVO

PERIODO AL QUALE SI RIFERISCE IL RISCONTO:
QUOTA DI COSTO DA IMPUTARE ALL'ESERCIZIO FUTURO:

TABELLA DI RILEVAZIONE DEI RISCONTI

RISCONTI: QUOTE DI ENTRATE (PASSIVI) O DI USCITE (ATTIVI), RELATIVE A RICAVI E COSTI NON ANCORA MATURATI, MA CHE HANNO GIÀ AVUTO LA LORO MANIFESTAZIONE FINANZIARIA IN VIA ANTICIPATA

RISCONTO }	ATTIVO <input checked="" type="checkbox"/> PASSIVO <input type="checkbox"/>	ESERCIZIO 2010 CAP. 71	RILEVAZIONE N°	13
-------------------	--	---	---------------------------------	-----------

PROVVEDIMENTO:

IMPEGNO ESERCIZIO 2010	IMPORTO	230.400,00
QUOTA DI COSTO 2010	IMPORTO	0,00
RESIDUO AL 31/12/2010	IMPORTO	230.400,00

Tipo:

OGGETTO:

da 01/01/2011 a 31/12/2011 Impegno 2255/2010

RILEVAZIONE CONTABILE RISCONTO

GEN	FEB	MAR	APR	MAG	GIU	LUG	AGO	SET	OTT	NOV	DIC	X	GEN	FEB	MAR	APR	MAG	GIU	LUG	AGO	SET	OTT	NOV	DIC
2010													2011											

RISCONTO ATTIVO

PERIODO AL QUALE SI RIFERISCE IL RISCONTO:	Gennaio 2011 - Dicembre 2011
QUOTA DI COSTO DA IMPUTARE ALL'ESERCIZIO FUTURO:	230.400,00

RISCONTO PASSIVO

Il presente documento è riservato al Parlamento
 e può essere consultato solo in formato elettronico

TABELLA DI RILEVAZIONE DEI RISCONTI

RISCONTI: QUOTE DI ENTRATE (PASSIVI) O DI USCITE (ATTIVI), RELATIVE A RICAVI E COSTI NON ANCORA MATURATI, MA CHE HANNO GIÀ AVUTO LA LORO MANIFESTAZIONE FINANZIARIA IN VIA ANTICIPATA

RISCONTO	ATTIVO	<input checked="" type="checkbox"/>	ESERCIZIO	2010	RILEVAZIONE	14
	PASSIVO	<input type="checkbox"/>	CAP.	74HU	N°	

PROVVEDIMENTO:

IMPEGNO ESERCIZIO 2010	IMPORTO	19.407,36
QUOTA DI COSTO 2010	IMPORTO	4.561,61
RESIDUO AL 31/12/2010	IMPORTO	14.845,75

Tipo:

OGGETTO:

da 01/04/2010 a 31/03/2011 Impegno 448/2010

RILEVAZIONE CONTABILE RISCONTO

X	X	X	X	X	X	X	X	X	X		X	X	X										
GEN	FEB	MAR	APR	MAY	JUN	JUL	AUG	SEP	OCT	NOV	DIC	GEN	FEB	MAR	APR	MAY	JUN	JUL	AUG	SEP	OCT	NOV	DIC
2010											2011												

RISCONTO ATTIVO

PERIODO AL QUALE SI RIFERISCE IL RISCONTO:	Gennaio 2011 - Marzo 2011
QUOTA DI COSTO DA IMPUTARE ALL'ESERCIZIO FUTURO:	14.845,75

RISCONTTO PASSIVO

$$\begin{aligned}
 & \left(\frac{1}{2} + \frac{1}{2} \sqrt{1 + 4\alpha} \right) \left(\frac{1}{2} + \frac{1}{2} \sqrt{1 + 4\alpha} \right) \left(\frac{1}{2} + \frac{1}{2} \sqrt{1 + 4\alpha} \right) \left(\frac{1}{2} + \frac{1}{2} \sqrt{1 + 4\alpha} \right) \left(\frac{1}{2} + \frac{1}{2} \sqrt{1 + 4\alpha} \right) \\
 & \left(\frac{1}{2} + \frac{1}{2} \sqrt{1 + 4\alpha} \right) \left(\frac{1}{2} + \frac{1}{2} \sqrt{1 + 4\alpha} \right) \left(\frac{1}{2} + \frac{1}{2} \sqrt{1 + 4\alpha} \right) \left(\frac{1}{2} + \frac{1}{2} \sqrt{1 + 4\alpha} \right) \left(\frac{1}{2} + \frac{1}{2} \sqrt{1 + 4\alpha} \right)
 \end{aligned}$$

TABELLA DI RILEVAZIONE DEI RISCONTI

RISCONTI: QUOTE DI ENTRATE (PASSIVI) O DI USCITE (ATTIVI), RELATIVE A RICAVI E COSTI NON ANCORA MATURATI, MA CHE HANNO GIA' AVUTO LA LORO MANIFESTAZIONE FINANZIARIA IN VIA ANTICIPATA

RISCONTO	}	ATTIVO	<input checked="" type="checkbox"/>	ESERCIZIO	2010	RILEVAZIONE	15
		PASSIVO	<input type="checkbox"/>	CAP.	741E	N°	

PROVVEDIMENTO:

IMPEGNO ESERCIZIO 2010	IMPORTO	3.500,00
QUOTA DI COSTO 2010	IMPORTO	1.480,77
RESIDUO AL 31/12/2010	IMPORTO	2.019,23

Tipo:

OGGETTO:

da 05/10/2010 a 30/04/2011 Impegno 1559/2010

RILEVAZIONE CONTABILE RISCONTO

												X	X	X	X	X	X	X	X												
GEN	FEB	MAR	APR	MAG	GIU	LUG	AGO	SET	OTT	NOV	DIC	GEN	FEB	MAR	APR	MAG	GIU	LUG	AGO	SET	OTT	NOV	DIC								
2010												2011																			

RISCONTO ATTIVO

PERIODO AL QUALE SI RIFERISCE IL RISCONTO:	Gennaio 2011 - Aprile 2011
QUOTA DI COSTO DA IMPUTARE ALL'ESERCIZIO FUTURO:	2.019,23

RISCONTO PASSIVO

IL RILEVAMENTO CONTABILE DEL RISCONTO È
 STATO EFFETTUATO IN DATA 15/04/2011

TABELLA DI RILEVAZIONE DEI RISCONTI

RISCONTI: QUOTE DI ENTRATE (PASSIVI) O DI USCITE (ATTIVI), RELATIVE A RICAVI E COSTI NON ANCORA MATURATI, MA CHE HANNO GIA' AVUTO LA LORO MANIFESTAZIONE FINANZIARIA IN VIA ANTICIPATA

RISCONTO	ATTIVO	<input checked="" type="checkbox"/>	ESERCIZIO	2010	RILEVAZIONE	16
	PASSIVO	<input type="checkbox"/>	CAP.	74IG	N°	

PROVVEDIMENTO:

IMPEGNO ESERCIZIO 2010

IMPORTO

18,188.64

QUOTA DI COSTO 2010

IMPORTO

18.130,80

RESIDUO AL 31/12/2010

IMPORTO

2.057,84

Tipo:

OGGETTO:

da 03/05/2010 a 31/01/2011 Impegno 667/2010

RILEVAZIONE CONTABILE RISCONTO

X X X X X X X X X
 GEN FEB MAR APR MAG GIU LUG AGO SET OTT NOV DIC GEN FEB MAR APR MAG GIU LUG AGO SET OTT NOV DIC
 2010 2011

RISCONTO ATTIVO

PERIODO AL QUALE SI RIFERISCE IL RISCONTO:	Gennaio 2011 -
QUOTA DI COSTO DA IMPUTARE ALL'ESERCIZIO FUTURO:	2.057,84

RISCONTO PASSIVO

LA SCELTA DI UN'ALTERNATIVA DI DISCONTINUAZIONE NEUTRALE ALL'ESERCIZIO D'UFFICIO

RISCONTO }	ATTIVO	<input checked="" type="checkbox"/>	ESERCIZIO	2010	RILEVAZIONE	17
	PASSIVO	<input type="checkbox"/>	CAP.	74IG	N°	

IMPEGNO ESERCIZIO 2010	IMPORTO	19.704,40
QUOTA DI COSTO 2010	IMPORTO	15.685,74
RESIDUO AL 31/12/2010	IMPORTO	4.018,66

OGGETTO:
da 02/09/2010 a 31/01/2011 Impegno 1378/2010 - 1379/2010

[illegible]

PERIODO AL QUALE SI RIFERISCE IL RISCONTO:	Gennaio 2011 -
QUOTA DI COSTO DA IMPUTARE ALL'ESERCIZIO FUTURO:	4.018,66

CONSIGLIO DI AMMINISTRAZIONE
Società per Azioni - Sede in Milano, via Broletto, 15

RISCONTO } ATTIVO ☒
 } PASSIVO ☐

RILEVAZIONE N° 18

IMPORTO 5.385,33

da 01/01/2010 a 30/09/2012 Impegno 124/2010

X X X X X X X X X X X X | X X X X X X X X X X X X
GEN FEB MAR APR MAG JAU LUG AGO SET OTT NOV DIC GEN FEB MAR APR MAG JAU LUG AGO SET OTT NOV DIC
2010 2011 2012

RISCONTO ATTIVO

PERIODO AL QUALE SI RIFERISCE IL RISCO:	Gennaio 2011 - Settembre 2012
QUOTA DI COSTO DA IMPUTARE ALL'ESERCIZIO FUTURO:	5.385,33

RISCONTO PASSIVO

[illegible]

RISCONTO	ATTIVO	<input checked="" type="checkbox"/>	ESERCIZIO	2010	RILEVAZIONE	19
	PASSIVO	<input type="checkbox"/>	CAP.	74IL	N°	

IMPEGNO ESERCIZIO 2010	IMPORTO	2.218,39
QUOTA DI COSTO 2010	IMPORTO	1.109,19
RESIDUO AL 31/12/2010	IMPORTO	1.109,20

OGGETTO:
da 01/01/2010 a 31/12/2011 Impegno 2120/2010

X
 GEN FEB MAR APR MAG GIU LUG AGO SET OTT NOV DIC GEN FEB MAR APR MAG GIU LUG AGO SET OTT NOV DIC
 2010 2011

PERIODO AL QUALE SI RIFERISCE IL RISCONTO:	Gennaio 2011 - Dicembre 2011
QUOTA DI COSTO DA IMPUTARE ALL'ESERCIZIO FUTURO:	1.109,20

RISCONTO PASSIVO

APPOLO AL QUALE SI RIFERISCE IL RISCONTO
NATA, DIFENDENDO LA MERCADE ALL'ESERCIZIO FUTURO

TABELLA DI RILEVAZIONE DEI RISCONTI

RISCONTI: QUOTE DI ENTRATE (PASSIVI) O DI USCITE (ATTIVI), RELATIVE A RICAVI E COSTI NON ANCORA MATURATI, MA CHE HANNO GIÀ AVUTO LA LORO MANIFESTAZIONE FINANZIARIA IN VIA ANTICIPATA

RISCONTO }	ATTIVO <input checked="" type="checkbox"/> PASSIVO <input type="checkbox"/>	ESERCIZIO 2010 CAP. 74IN	RILEVAZIONE N° 20
-------------------	--	---	---

PROVVEDIMENTO:

IMPEGNO ESERCIZIO 2010	IMPORTO	19.014,48
QUOTA DI COSTO 2010	IMPORTO	15.940,91
RESIDUO AL 31/12/2010	IMPORTO	3.073,57

Tipo:

OGGETTO:

da 01/03/2010 a 28/02/2011 Impegno 274/2010

RILEVAZIONE CONTABILE RISCONTO

X X X X X X X X X X X X												X X											
GEN	FEB	MAR	APR	MAG	GIU	LUG	AGO	SET	OTT	NOV	DIC	GEN	FEB	MAR	APR	MAG	GIU	LUG	AGO	SET	OTT	NOV	DIC
2010												2011											

RISCONTO ATTIVO

PERIODO AL QUALE SI RIFERISCE IL RISCONTO:	Gennaio 2011 - Febbraio 2011
QUOTA DI COSTO DA IMPUTARE ALL'ESERCIZIO FUTURO:	3.073,57

RISCONTO PASSIVO

PERIODO AL QUALE SI RIFERISCE IL RISCONTO:
 QUOTA DI RICAVO DA IMPUTARE ALL'ESERCIZIO FUTURO:

RISCONTO	ATTIVO	<input checked="" type="checkbox"/>	ESERCIZIO	2010	RILEVAZIONE	23
	PASSIVO	<input type="checkbox"/>	CAP.	74IN	N°	

IMPEGNO ESERCIZIO 2010	IMPORTO	45.471,60
QUOTA DI COSTO 2010	IMPORTO	5.559,02
RESIDUO AL 31/12/2010	IMPORTO	39.912,58

da 04/10/2010 a 30/09/2012 Impegno 1551/2010 - 1552/2010

	X	X	X		X	X	X	X	X	X	X	X	X	X	X	X	X	X					
GEN	FEB	MAR	APR	MAY	JUN	LUG	AUG	SET	OTT	NOV	DIC	GEN	FEB	MAR	APR	MAY	JUN	LUG	AUG	SET	OTT	NOV	DIC
2010												2011 2012											

PERIODO AL QUALE SI RIFERISCE IL RISCONTO:	Gennaio 2011 - Settembre 2012
QUOTA DI COSTO DA IMPUTARE ALL'ESERCIZIO FUTURO:	39.912,58

RISCONTO PASSIVO

TABLE 1. NUMBER OF SPECIES AND OTU RICHNESS OF A MARINE BENTHIC SPECIES RICHNESS

TABELLA DI RILEVAZIONE DEI RISCONTI

RISCONTI: QUOTE DI ENTRATE (PASSIVI) O DI USCITE (ATTIVI), RELATIVE A RICAVI E COSTI NON ANCORA MATURATI, MA CHE HANNO GIÀ AVUTO LA LORO MANIFESTAZIONE FINANZIARIA IN VIA ANTICIPATA

RISCONTO }	ATTIVO	<input checked="" type="checkbox"/>	ESERCIZIO	2010	RILEVAZIONE	24
	PASSIVO	<input type="checkbox"/>	CAP.	74IN	N°	

PROVVEDIMENTO:

IMPEGNO ESERCIZIO 2010	IMPORTO	21.276,48
QUOTA DI COSTO 2010	IMPORTO	3.507,11
RESIDUO AL 31/12/2010	IMPORTO	17.769,37

Tipo:

OGGETTO:

da 02/11/2010 a 31/10/2011 Impegno 1713/2010

RILEVAZIONE CONTABILE RISCONTO

												X	X	X	X	X	X	X	X	X	X	X	X	
GEN	FEB	MAR	APR	MAG	GIU	LUG	AGO	SET	OTT	NOV	DIC	GEN	FEB	MAR	APR	MAG	GIU	LUG	AGO	SET	OTT	NOV	DIC	
2010												2011												

RISCONTO ATTIVO

PERIODO AL QUALE SI RIFERISCE IL RISCONTO:	Gennaio 2011 - Ottobre 2011
QUOTA DI COSTO DA IMPUTARE ALL'ESERCIZIO FUTURO:	17.769,37

RISCONTO PASSIVO

PERIODO AL QUALE SI RIFERISCE IL RISCONTO:
QUOTA DI COSTO DA IMPUTARE ALL'ESERCIZIO FUTURO:

TABELLA DI RILEVAZIONE DEI RISCONTI

RISCONTI: QUOTE DI ENTRATE (PASSIVI) O DI USCITE (ATTIVI), RELATIVE A RICAVI E COSTI NON ANCORA MATURATI, MA CHE HANNO GIÀ AVUTO LA LORO MANIFESTAZIONE FINANZIARIA IN VIA ANTICIPATA

RISCONTO	}	ATTIVO <input checked="" type="checkbox"/> PASSIVO <input type="checkbox"/>	ESERCIZIO CAP.	2010 74IN	RILEVAZIONE N°	25
-----------------	---	--	---------------------------------	----------------------------	---------------------------------	-----------

PROVVEDIMENTO:

IMPEGNO ESERCIZIO 2010	IMPORTO	13.143,00
QUOTA DI COSTO 2010	IMPORTO	0,00
RESIDUO AL 31/12/2010	IMPORTO	13.143,00

Tipo:

OGGETTO:

da 01/01/2011 a 30/06/2011 Impegno 2224/2010 - 2225/2010

RILEVAZIONE CONTABILE RISCONTO

GEN	FEB	MAR	APR	MAG	GIU	LUG	AGO	SET	OTT	NOV	DIC	X	GEN	FEB	MAR	APR	MAG	GIU	LUG	AGO	SET	OTT	NOV	DIC	
												X	X	X	X	X	X								
2010													2011												

RISCONTO ATTIVO

PERIODO AL QUALE SI RIFERISCE IL RISCONTO:	Gennaio 2011 - Giugno 2011
QUOTA DI COSTO DA IMPUTARE ALL'ESERCIZIO FUTURO:	13.143,00

RISCONTO PASSIVO

PERIODO AL QUALE SI RIFERISCE IL RISCONTO
QUOTA DI COSTO DA IMPUTARE ALL'ESERCIZIO FUTURO:

RISCONTO }	ATTIVO	<input checked="" type="checkbox"/>	ESERCIZIO	2010	RILEVAZIONE	26
	PASSIVO	<input type="checkbox"/>	CAP.	7410	N°	

IMPEGNO ESERCIZIO 2010	IMPORTO	31.830,12
QUOTA DI COSTO 2010	IMPORTO	10.898,63
RESIDUO AL 31/12/2010	IMPORTO	20.931,49

da 01/06/2010 a 15/02/2012 Impegno 843/2010

X X X X X X X | X X X X X X X X X X X X
GEN FEB MAR APR MAG JUJ LUG AGO SET OTT NOV DIC GEN FEB MAR APR MAG JUJ LUG AGO SET OTT NOV DIC
2010 **2011 2012**

PERIODO AL QUALE SI RIFERISCE IL RISCONTO:	Gennaio 2011 - Febbraio 2012
QUOTA DI COSTO DA IMPUTARE ALL'ESERCIZIO FUTURO:	20.931,49

RISCONTO PASSIVO

THE UNIVERSITY OF CHICAGO PRESS
50 EAST LEXINGTON AVENUE, 10TH FLOOR
NEW YORK, NY 10017-2473

TABELLA DI RILEVAZIONE DEI RISCONTI

RISCONTI: QUOTE DI ENTRATE (PASSIVI) O DI USCITE (ATTIVI), RELATIVE A RICAVI E COSTI NON ANCORA MATURATI, MA CHE HANNO GIA' AVUTO LA LORO MANIFESTAZIONE FINANZIARIA IN VIA ANTICIPATA

RISCONTO	ATTIVO	<input checked="" type="checkbox"/>	ESERCIZIO	2010	RILEVAZIONE	28
	PASSIVO	<input type="checkbox"/>	CAP.	75	N°	

PROVEDIMENTO:

IMPEGNO ESERCIZIO 2010	IMPORTO	101.061,14
QUOTA DI COSTO 2010	IMPORTO	0,00
RESIDUO AL 31/12/2010	IMPORTO	101.061,14

Tipo:

OGGETTO:

da 01/01/2011 a 31/12/2013 Impegno 2171/2010 - 2172/2010

RILEVAZIONE CONTABILE RISCONTO

												X	X	X	X	X	X	X	X	X	X	X	X	X
GEN	FEB	MAR	APR	MAY	JUN	JUL	AUG	SEP	OCT	NOV	DEC	GEN	FEB	MAR	APR	MAY	JUN	JUL	AUG	SEP	OCT	NOV	DEC	
2010												2011 2013												

RISCONTO ATTIVO

PERIODO AL QUALE SI RIFERISCE IL RISCONTO:	Gennaio 2011 - Dicembre 2013
QUOTA DI COSTO DA IMPUTARE ALL'ESERCIZIO FUTURO:	101.061,14

RISCONTO PASSIVO

THE UNIVERSITY OF MICHIGAN LIBRARY

TABELLA DI RILEVAZIONE DEI RISCONTI

RISCONTI: QUOTE DI ENTRATE (PASSIVI) O DI USCITE (ATTIVI), RELATIVE A RICAVI E COSTI NON ANCORA MATURATI, MA CHE HANNO GIÀ AVUTO LA LORO MANIFESTAZIONE FINANZIARIA IN VIA ANTICIPATA

RISCONTO	ATTIVO	<input checked="" type="checkbox"/>	ESERCIZIO	2010	RILEVAZIONE	29
	PASSIVO	<input type="checkbox"/>	CAP.	75	N°	

PROVVEDIMENTO:

IMPEGNO ESERCIZIO 2010

IMPORTO	1.374,00
---------	----------

QUOTA DI COSTO 2010

IMPORTO	687,00
---------	--------

RESIDUO AL 31/12/2010

IMPORTO	687.00
---------	--------

Tipo:

OGGETTO:

da 01/01/2010 a 31/12/2011 Impegno 1114/2010

RILEVAZIONE CONTABILE RISCO

X
GEN FEB MAR APR MAG JUI LUG AGO SET OTT NOV DIC GEN FEB MAR APR MAG JUI LUG AGO SET OTT NOV DIC

2010 | 2011

RISCONTO ATTIVO

PERIODO AL QUALE SI RIFERISCE IL RISCONTO:	Gennaio 2011 - Dicembre 2011
QUOTA DI COSTO DA IMPUTARE ALL'ESERCIZIO FUTURO:	687,00

DISCONTO PASSIVO

[illegible]

TABELLA DI RILEVAZIONE DEI RISCONTI

RISCONTI: QUOTE DI ENTRATE (PASSIVI) O DI USCITE (ATTIVI), RELATIVE A RICAVI E COSTI NON ANCORA MATURATI, MA CHE HANNO GIÀ AVUTO LA LORO MANIFESTAZIONE FINANZIARIA IN VIA ANTICIPATA

RISCONTO	}	ATTIVO	<input checked="" type="checkbox"/>
		PASSIVO	<input type="checkbox"/>

ESERCIZIO 2010
CAP. 75

RILEVAZIONE N° 30

PROVVEDIMENTO:

IMPEGNO ESERCIZIO 2010

IMPORTO 450,82

QUOTA DI COSTO 2010

IMPORTO	0,00
---------	------

RESIDUO AL 31/12/2010

IMPORTO 450,82

Tipo:

OGGETTO:

da 01/01/2011 a 31/12/2011 Impegno 2164/2010 - 2165/2010

RILEVAZIONE CONTABILE RISCONTO

												X	X	X	X	X	X	X	X	X	X	X	X	X
GEN	FEB	MAR	APR	MAY	JUN	JUL	AUG	SET	OTT	NOV	DIC	GEN	FEB	MAR	APR	MAY	JUN	JUL	AUG	SET	OTT	NOV	DIC	
2010												2011												

RISCONTO ATTIVO

PERIODO AL QUALE SI RIFERISCE IL RISCONTO:	Gennaio 2011 - Dicembre 2011
QUOTA DI COSTO DA IMPUTARE ALL'ESERCIZIO FUTURO:	450,82

RISCONTRO PASSIVO

CONFERENZA DI LAVORO REGIONALE "SCIENTIFICI E POLITICI A CONFRONTO SULLE AZIONI DI INTERESSE REGIONALE"

PAGINA BIANCA

RELAZIONE DEL COLLEGIO DEI REVISORI

PAGINA BIANCA

Stazione Zoologica Anton Dohrn
C.F. e P. IVA 04894530635
Villa Comunale
80121 Napoli
LIBRO DEL COLLEGIO DEI REVISORI DEI CONTI

Verbale n. 32 del 13.06.2011

L'anno duemilaundici, il giorno 13 del mese di giugno, alle ore 10.30 presso i locali della sede della Stazione Zoologica "A. Dohrn" si è riunito, previa regolare convocazione del Presidente, il Collegio dei revisori dei conti, nelle persone di:

Avv. Antonio de Notaristefani di Vastogirardi	Presidente
Dott. Fabrizio Ferrentino	Componente
Dott. Francesco Zompi	Componente

CANCELLAZIONE DEI RESIDUI DAL BILANCIO DI PREVISIONE DELL'ESERCIZIO 2010

In ordine alla cancellazione dei residui dal bilancio di previsione dell'esercizio 2010 sulla quale è chiamato a pronunciarsi, il Collegio osserva quanto segue.

La suddetta cancellazione dal bilancio riguardante i residui attivi e passivi precedenti all'esercizio finanziario 2010 è descritta dalla proposta del Presidente prot. n. 1415/A3-A5 del 23.05.2011 sottoposta al Collegio dei Revisori.

Al 1 gennaio 2010 la situazione dei residui era la seguente:

Residui attivi € 7.969.615,10

Residui passivi € 4.366.823,72

Al 31 dicembre 2010 risultano i seguenti residui:

Residui attivi € 5.821.861,10

Residui passivi € 4.729.348,07

Dall'analisi dei residui emergono le seguenti considerazioni:

Residui attivi:

- In data 22/10/2008 il Centro di Competenza AMRA ha riconosciuto alla SZN un contributo integrativo di

Stazione Zoologica Anton Dohrn
C.F. e P. IVA 04894530635
Villa Comunale
80121 Napoli

LIBRO DEL COLLEGIO DEI REVISORI DEI CONTI

€ 565.000,00 di cui 449.000,00 per acquisto di attrezzature ed € 116.000,00 per le spese generali. In data 27/07/2010, alla SZN è stato riconosciuto un saldo complessivo di € 562.224,53. La proposta di cancellazione dal contributo integrativo, accertato con n. 245/2008, della somma di € 117.824,52 è dovuta al fatto che la Regione Campania ha apportato un taglio al finanziamento complessivo riconosciuto ad AMRA di € 500.000,00. Inoltre, la parte attinente alle spese generali ha subito un ulteriore taglio perché il soggetto capofila ha dovuto recuperare la quota della fideiussione che alcuni soggetti attuatori non avevano rimborsato all'avvio del progetto e ha dovuto recuperare spese sostenute per il prolungamento e quindi la dilazione dei tempi da parte della Regione dei pagamenti garantiti dalle fideiussioni;

- Cancellazione dell'accertamento n. 66/2007 di EURO 3.500,00 dovuta ad una duplicazione dell'accertamento stesso per un errore materiale;
- Cancellazione della somma di € 22.110,20 dall'accertamento n. 164/2003 quale somma non spesa e non rendicontata all'Ente finanziatore dovuta al fatto che la SZN ha partecipato al progetto Centro Regionale di Competenza Genomica, con un contributo complessivo di € 979.510,00. Al termine del progetto l'Istituto ha complessivamente incassato la somma di € 957.399,80 con una differenza di € 22.110,20, di cui € 19.665,69 per attrezzature non acquistate ed € 1.120,00 per opere edili ed infrastrutture non eseguite. All'esito del controllo non sono stati riconosciuti i costi di alcuni materiali di consumo per € 1.324,51, comunque utilizzati per le attività istituzionali;
- Cancellazione della disponibilità residua sull'accertamento n. 72/2005 di € 1.140,83 relativo al progetto di ricerca "SEED" finanziato dall'UE dovuta al fatto che sono stati accertati € 121.152,00 e non interamente spesi;
- Cancellazione della disponibilità residua sull'accertamento n. 35/2005 di € 11.990,56 relativo al progetto di ricerca "ZOONET" finanziato dall'UE dovuta al fatto che sono stati accertati € 445.042,23 e non interamente spesi;
- Inoltre, cancellazione dall'accertamento n. 169/2008 della somma residua non ancora incassata di € 86.807,88 sul contributo ricevuto dalla SZN di € 202.443,00 relativo al progetto di ricerca finanziato dall'UE "COSI". In data 6/4/2010 il Presidente dell'Ente ha chiesto al coordinatore di uscire dal progetto che non avrebbe potuto essere portato a termine date le dimissioni del responsabile scientifico.

Residui passivi:

- per i residui passivi le cancellazioni sono dovute invece ad un ampio ventaglio di motivazioni, es. n. 1747/2009, 1784/2009, 1974/2009, 2361/2008 per arrotondamenti a favore dell'ente, mentre il resto

Stazione Zoologica Anton Dohrn
C.E. e P. IVA 04894530635
Villa Comunale
80121 Napoli
LIBRO DEL COLLEGIO DEI REVISORI DEI CONTI

degli impegni sono stati cancellati per la mancata e/o minore fornitura rispetto al bene o servizio ordinato.

I residui attivi ed passivi in proposta di cancellazione sono riportati nel seguente elenco:

• Residui attivi in diminuzione

Cap.1	Contributo di funzionamento	0,08
Cap.45	Proventi da corsi di formazione e divulgazione scientifica	10,00
Cap.61	Recuperi e rimborsi diversi	3.500,00
Cap.110	Contributo per programma "Genomica"	22.110,20
Cap.34I	Contributo CEE per programma "COSI" (CEE 39)	86.807,88
Cap.109	Contributo per programma "Analisi e Monitoraggio del Rischio Ambientale"	117.824,52
Cap.112G	Contributo per programma CEE "Zoonet" (CEE 24)	11.990,56
Cap.112I	Contributo per programma CEE "SEED" (CEE 26)	1.140,83
Totale residui attivi anni precedenti al 2010 da cancellare		243.384,07

• Residui passivi in diminuzione

Cap.2	Compensi e indennità ai componenti il Consiglio di Amministrazione	0,01
Cap.15	Indennità e rimborsi per missioni di servizio	230,05
Cap.21	Benefici di natura assistenziale e sociale di cui all'art. 59 del DPR 16/10/1979 n.509	803,94
Cap.39	Oneri per la gestione del servizio mensa e per i buoni pasto	903,93
Cap.40	Acquisti beni e servizi per adempimenti in materia di igiene, protezione, sicurezza sul lavoro e tutela salute e D.P.I.	1.545,60
Cap.41	Ordinaria manutenzione, riparazione ed adattamento di locali e relativi impianti	2.652,00
Cap.46	Spese per la telefonia	72,72
Cap.50	Trasporto, facchinaggio e dogana	67,00
Cap.51	Spese per l'acquisto beni di consumo e servizio pulizia	0,05
Cap.53	Cancelleria e stampati	66,79
Cap.54	Spese per canoni di leasing, nolo di beni di uso durevole e immobilizzazioni tecniche	0,01
Cap.59	Spese e compensi per concorsi e commissioni	1.068,13
Cap.63	Materiali di consumo per il funzionamento di computer e periferiche	3,10
Cap.66	Smaltimento rifiuti tossici e nocivi	7.452,68
Cap.67	Gestione armatoriale, esercizio e manutenzione ordinaria di natanti	1.641,37
Cap.68	Missioni di ricerca	747,75
Cap.69	Spese e compensi a ricercatori invitati per motivi di ricerca e collaborazioni tecnico scientifiche	6.131,43

Stazione Zoologica Anton Dohrn
C.F. e P. IVA 04894530635
Villa Comunale
80121 Napoli
LIBRO DEL COLLEGIO DEI REVISORI DEI CONTI

Cap.70	Acquisto materiale di consumo e servizi per i laboratori	1.717,03
Cap.71	Acquisto materiale di consumo e servizi per i servizi	594,31
Cap.72	Manutenzione e riparazione attrezzature per i laboratori	0,81
Cap.74	Spese comp. contrib. per l'organizzazione e partec. a convegni, congressi, mostre, seminari ed attività culturali	31.858,80
Cap.75	Trasferimenti a Enti pubblici e privati	5.680,93
Cap.122	Ricostruzione, ripristino e trasformazione di immobili e relativi impianti	202.848,69
Cap.133	Acquisto di impianti, attrezzature e macchine per i servizi	0,01
Cap.145	Spese per lo svolgimento di programmi finanziati da Enti Pubblici e privati	315,34
Cap.74A	Spese per banche dati e ricerche bibliografiche	3.595,30
Cap.74B	Corsi PHD Open University -SZN	9.145,58
Cap.74N	Spese per divulgazione attività istituzionale	9,56
Cap.74O	Spese per seminari istituzionali	13.589,49
Cap.74P	Spese per corsi finanziati da terzi	2.623,22
Cap.74Q	Spese correnti per la fattibilità e sviluppo di progetti di ricerca	579,00
Cap.160E	Acquisto computer e periferiche	552,00
Cap.74HA	Spese per programma "VECTOR"	497,60
Cap.74HI	Spese per programma Lab. 5 Progetto Antinfettivi	25,74
Cap.74HM	Spese per programma "Monit. Ostreopsis" (ARP 7-8)	4.523,40
Cap.74IC	Spese per programma CEE "Med My Sea"	189,60
Cap.74II	Spese per programma CEE "COSI" (CEE 38)	60.554,86
Cap.74IL	Spese per programma CEE "EVONET" (CEE 40)	21,91
Cap.74IM	Spese per programma CEE "MIDTAL"	0,01
Cap.74LF	Spese per commessa "Individuazione origine acque sporche" (REP1)	0,03
Totale residui passivi anni precedenti al 2010 da cancellare		362.309,78

Tenuto conto di tutto quanto esposto, rilevato e proposto il collegio esprime parere favorevole alla proposta di cancellazione dal bilancio di previsione 2010, dei residui attivi e passivi precedenti al 01.01.2010, come sopra riportati.

• **PARERE SUL BILANCIO CONSUNTIVO ESERCIZIO FINANZIARIO ANNO 2010**

- visto il vigente Statuto dell'Ente pubblicato per approvazione sulla G.U. in data 19/04/2011 ed in particolare la lett. g), co. 1, art. 7;
- visto il Regolamento di Amministrazione, Contabilità e Finanza dell'Ente pubblicato sulla G.U. n. 264 del 11/11/2008;
- visto il conto il Conto Consuntivo esercizio 2010, predisposto dall'ufficio Affari Generali e Formazione bilancio secondo le direttive impartite dal Direttore generale

Stazione Zoologica Anton Dohrn
C.F. e P. IVA 04894530635
Villa Comunale
80121 Napoli
LIBRO DEL COLLEGIO DEI REVISORI DEI CONTI

(all'unanimità di voti)

Delibera

di approvare l'allegata relazione quale parere sul bilancio consuntivo esercizio finanziario anno 2010 della Stazione Zoologica "Anton Dohrn" che forma parte integrante e sostanziale del presente verbale.

I sottoscritti revisori danno atto di aver ricevuto:

lo schema del rendiconto per l'esercizio 2010, composto dai seguenti elaborati:

- a) rendiconto finanziario decisionale;
- b) rendiconto finanziario gestionale;
- c) situazione amministrativa
- d) conto economico;
- e) stato patrimoniale;
- f) nota integrativa

e corredato dai seguenti documenti:

- 1 relazione sulla gestione;
- 2 elenco dei residui attivi e passivi inseriti nello stato patrimoniale;
- 3 elenco spese del personale;
- 4 tabelle dei ratei e dei risconti;
- 5 prospetto di riconciliazione applicato al rendiconto 2010;
- 6 registro dei beni ammortizzabili esercizio 2010;
- 7 classificazione economica competenza 2010;

inoltre,

viste le disposizioni di legge che regolano la finanza degli enti pubblici;

visto lo statuto dell'ente, con particolare riferimento alle funzioni attribuite all'organo di revisione;

visti i postulati dei principi contabili degli enti pubblici di cui all'allegato n.1 del regolamento concernente l'amministrazione e la contabilità degli enti pubblici di cui alla legge 20.03.1975, n. 70, approvato con D.P.R.

Stazione Zoologica Anton Dohrn
C.F. e P. IVA 01891530635
Villa Comunale
80121 Napoli
LIBRO DEL COLLEGIO DEI REVISORI DEI CONTI

27.02.03, n.97;

visto il regolamento di amministrazione e contabilità approvato dal Consiglio di Amministrazione dell'Ente con delibera n. 6 del 30 giugno 2008 e successivamente pubblicato sul supplemento ordinario n. 250 della Gazzetta Ufficiale della Repubblica Italiana del 11 novembre 2008, ispirato ai principi contabili di cui al DPR 97/2003, recante *"Norme generali sull'amministrazione del patrimonio e sulla contabilità generale dello Stato"*.

Preso atto che l'Istituto non è un diretto destinatario del richiamato DPR 97/2003, poiché la legge n. 208/1999 recante *"Norme generali sull'amministrazione del patrimonio e sulla contabilità generale dello Stato"* all'articolo 1, co.3 prevede che gli enti e gli organismi pubblici di cui all'art.1, co. 2 del d. lgs. 29/93 (ora d. lgs. 165 del 2001) con esclusione degli enti locali d. lgs. 77/1995 (ora d. lgs. 267/2000) adeguino il sistema di contabilità e i relativi bilanci ai principi contenuti nella legge 3 aprile 1997 n. 94 (prima parte). I destinatari dell'articolo 1, co. 3 prima parte, della legge n. 208/1999 sono tutti gli enti pubblici non economici nazionali e locali (non territoriali), compresi taluni enti di cui alla l. 70/1975 ai quali, in virtù di una legge o di un atto avente forza di legge, è stata riconosciuta ampia autonomia contabile. Tra questi enti è compresa la Stazione Zoologica di Napoli, che deve pertanto adeguare il proprio sistema di contabilità ed i relativi allegati ai principi contenuti nella l. 3 aprile 1997 n.94.

dato atto che

il rendiconto finanziario è stato compilato secondo i principi contabili degli enti pubblici;

il conto economico e lo stato patrimoniale sono redatti secondo le disposizioni previste dagli Art. 2424 e 2425 del c.c., per quanto applicabili, e vengono presentati secondo gli schemi previsti dagli Art. 36 e 37, di cui agli allegati 8 e 9 del regolamento di amministrazione, contabilità e finanza approvato con deliberazione del 3/10/2008, n. 148, e pubblicato nel s.o. alla G.U. n. 264 del 11/11/2008.

riportano

i risultati dell'analisi e delle verifiche effettuate e le relative attestazioni al fine di esprimere un motivato giudizio di coerenza, attendibilità e congruità contabile del bilancio consuntivo esercizio finanziario anno 2010.

CONTO DEL BILANCIO

Verifiche preliminari

Stazione Zoologica Anton Dohrn
C.F. e P. IVA 04894530635
Villa Comunale
80121 Napoli
LIBRO DEL COLLEGIO DEI REVISORI DEI CONTI

Preliminarmente questo collegio precisa di aver svolto, nel corso del 2010 le attività di controllo previste dalla legge.

Il collegio rileva che nel corso del 2010 non è stato attivato dall'Ente un sistema di scritture contabili con rilevazioni economico-patrimoniali in partita doppia ed analitiche per centro di costo (il quale è e rimane unico come: Centro di responsabilità amministrativa la Direzione Generale).

Ciò nonostante, il Collegio ha verificato che il risultato della gestione è stato ottenuto utilizzando un allegato al conto economico (prospetto di riconciliazione), introdotto dal settimo comma dell'Art. 36 del regolamento di amministrazione, contabilità e finanza, quale raccordo tra la contabilità finanziaria e quella economico patrimoniale, attraverso il quale sono state operate integrazioni e rettifiche nel rispetto del principio della competenza.

Tutti gli altri elementi economici non rilevati nel conto del bilancio, che incidono sul risultato finale (utile/perdita), trovano la loro allocazione nel prospetto di riconciliazione. Pertanto, la tenuta di una contabilità economica, così come disposto dall'Art. 21 del DPR 97/2003, che prevede l'utilizzo di "...appropriate ed aggiornate metodologie sperimentate nel campo economico aziendale...", è realizzata dall'utilizzo del sistema di rilevazioni gestite con il metodo della partita semplice attraverso la contabilità finanziaria.

Con riferimento al Rendiconto finanziario 2010, l'organo di revisione, ha verificato:

- 1 la corrispondenza tra i dati riportati nel conto del bilancio con quelli risultanti dalle scritture contabili;
- 2 il rispetto del principio della competenza finanziaria nella rilevazione degli accertamenti e degli impegni;
- 3 la corretta rappresentazione del conto del bilancio nei riepiloghi e nei risultati di cassa e di competenza finanziaria;

I responsabili dei servizi hanno provveduto, ex art. 40 del regolamento concernente l'amministrazione e la contabilità degli enti pubblici di cui alla legge 20.03.1975, n. 70, approvato con D.P.R. 27.02.03, n.97, ad effettuare il riaccertamento dei residui.

Gestione Finanziaria

L'organo di revisione, in riferimento alla gestione finanziaria, rileva e attesta quanto segue:

a) saldo cassa

- 4 la consistenza della cassa all'inizio dell'esercizio 01.01.2010 confermava la coincidenza tra la contabilità dell'Ente, l'Istituto Cassiere, Banca Nazionale Del Lavoro AG. 7 Napoli e la Tesoreria provinciale dello Stato ed era di euro 4.894.817,57;
- 5 la consistenza della cassa registrata dall'Ente alla fine dell'esercizio 2010 di euro 8.076.952,01 viene confermata esattamente dall'Istituto Cassiere dell'Ente (Banca Nazionale del Lavoro AG. 7 - Napoli) con

Stazione Zoologica Anton Dohrn
C.F. e P. IVA 04894530635

Villa Comunale
80121 Napoli

LIBRO DEL COLLEGIO DEI REVISORI DEI CONTI

comunicazione del 3/01/2001, prot. Szn 16/B6 del 5/01/2011 e dalla Tesoreria Provinciale dello Stato con comunicazione prot. Szn n. 105/B6 del 14/01/2011.

Il collegio ha provveduto a verificare la riconciliazione tra il saldo dell'Istituto cassiere dell'Ente con quelli della Tesoreria Provinciale dello Stato.

b) risultato della gestione di competenza

Il risultato della gestione di competenza presenta un avanzo di euro **552.930,38** come risulta dai seguenti elementi:

Riscossioni	+	20.225.648,00
Pagamenti	-	15.928.694,08
Differenza	A	4.296.953,92
Residui attivi	+	343.396,83
Residui passivi	-	4.087.420,37
Differenza	B	-3.744.023,54
Totale avanzo	A+B	552.930,38

c) risultato di amministrazione

Il risultato di amministrazione presenta un avanzo di euro **9.169.465,04** come risulta dai seguenti elementi:

Tabella dimostrativa del risultato di amministrazione per l'esercizio 2010		
Consistenza della cassa all'inizio dell'esercizio		4.894.817,57
Riscossioni	in c/competenza	20.225.648,00
	in c/residui	2.247.766,76
Pagamenti	in c/competenza	15.928.694,08
	in c/residui	3.362.586,24
Consistenza della cassa alla fine dell'esercizio		8.076.952,01
Residui attivi	dell'esercizio	343.396,83
	degli esercizi precedenti	5.478.464,27
Residui passivi	dell'esercizio	4.087.420,37
	degli esercizi precedenti	641.927,70
Avanzo d'amministrazione alla fine dell'esercizio		9.169.465,04

L'utilizzazione dell'avanzo di amministrazione per l'esercizio 2011 risulta così prevista:

Suddivisione dell'avanzo di amministrazione	
Parte vincolata	4.120.927,57
Parte disponibile	5.048.537,47
Totale avanzo di amministrazione	9.169.465,04

Stazione Zoologica Anton Dohrn
C.F. e P. IVA 04894530635
Villa Comunale
80121 Napoli
LIBRO DEL COLLEGIO DEI REVISORI DEI CONTI

In proposito il Collegio rileva che già da tempo dai bilanci emergono avanzi di amministrazione per cifre imponenti che vengono poi destinati a previsioni di spese in larga misura non effettuate ed invita perciò l'Ente ad adottare decisioni attendibili circa la destinazione da dare a tali risorse.

Analisi del conto del bilancio

a) Confronto tra previsioni iniziali e rendiconto 2010

Entrate		Previsione iniziale	Rendiconto 2010	Differenza	Scostamento
<i>Titolo I</i>	Entrate correnti	16.511.337,17	16.229.991,92	-281.345,25	-2%
<i>Titolo II</i>	Entrate in conto capitale	30.000,00	29.996,50	-3,50	0%
<i>Titolo III</i>	Gestione speciale	-	-	-	-
<i>Titolo IV</i>	Entrate per partite di giro	5.383.769,80	4.309.056,41	-1.074.713,39	-20%
Totale		21.925.106,97	20.569.044,83	-1.356.062,14	-6%
Spese		Previsione iniziale	Rendiconto 2010	Differenza	Scostamento
<i>Titolo I</i>	Spese correnti	19.165.639,34	14.112.489,34	-5.053.150,00	-26%
<i>Titolo II</i>	Spese in conto capitale	3.902.923,56	1.594.568,70	-2.308.354,86	-59%
<i>Titolo III</i>	Gestione speciale	-	-	-	-
<i>Titolo IV</i>	Partite di giro	5.383.769,80	4.309.056,41	-1.074.713,39	-20%
Totale		28.452.332,70	20.016.114,45	-8.436.218,25	-30%

Si rileva uno scostamento tra le entrate correnti inizialmente previste e quelle accertate del -2% ed uno scostamento tra le uscite correnti inizialmente previste e quelle impegnate del -26%, e di quelle in conto capitale del -59%.

Al riguardo il Collegio rileva che tali ultimi scostamenti appaiano eccessivi e denotano da parte dell'Ente una ridotta capacità di spesa o una inadeguata attendibilità delle relative previsioni ed invita, pertanto, l'Ente ad adottare una procedura che consenta una maggiore attendibilità delle previsioni e dei criteri di valutazioni delle entrate e delle uscite che ne garantiscano la possibilità di tradursi in realtà.

Analisi delle principali poste

Entrate

Le entrate considerate per titoli accertate nell'anno 2010, presentano le seguenti differenze rispetto ai valori dell'anno 2009:

	Rendiconto	Rendiconto	Differenza
--	------------	------------	------------

Stazione Zoologica Anton Dohrn
C.F. e P. IVA 04894530635

Villa Comunale
80121 Napoli

LIBRO DEL COLLEGIO DEI REVISORI DEI CONTI

	2009	2010	
Entrate correnti	16.365.905,36	16.229.991,92	-135.913,44
Entrate in conto capitale	3.600,00	29.996,50	26.396,50
Gestione speciale	-	-	-
Entrate per partite di giro	2.585.943,78	4.309.056,41	1.723.112,63
Totale	18.955.449,14	20.569.044,83	1.613.595,69

Spese correnti

La comparazione delle spese correnti, riclassificate per intervento, impegnate negli ultimi due esercizi evidenzia le seguenti differenze:

Spese correnti	2009	2010	Differenze
Uscite per gli organi dell'ente	232.330,24	217.095,91	-15.234,33
Oneri per il personale in attività di servizio	7.147.922,74	6.436.398,24	-711.524,50
Uscite per l'acquisto di beni di consumo e di servizi	2.293.377,03	2.041.022,77	-252.354,26
Uscite per prestazioni istituzionali	3.109.938,23	2.891.031,83	-218.906,40
Trasferimenti passivi	555.949,62	1.971.279,86	1.415.330,24
Oneri finanziari	2.252,69	21.571,06	19.318,37
Oneri tributari	583.293,69	513.791,32	-69.502,37
Uscite non classificabili in altre voci	-	19.930,19	19.930,19
Oneri per il personale in quiescenza	368,16	368,16	0,00
Totale	13.925.432,40	14.112.489,34	187.056,94

Spese per il personale

Al 31.12.2010 in relazione al personale in servizio risultano i seguenti elementi:

Dati ed indicatori relativi al personale	2010
Dipendenti a tempo determinato	12
Dipendenti a tempo indeterminato	113
Totale	125
Costo del personale	7.793.508,57

Si fa presente che delle 12 unità a tempo determinato 7 sono su fondi di funzionamento e 5 su fondi esterni.

Oneri per il personale dell'Ente in attività di servizio.

Il totale impegnato nel 2010 è stato pari ad euro 6.436.398,24 (escluso IRAP e TFR) inferiore al totale impegnato nel 2009 pari ad euro 7.147.922,74.

Stazione Zoologica Anton Dohrn
C.F. e P. IVA 04894530635
Villa Comunale
80121 Napoli
LIBRO DEL COLLEGIO DEI REVISORI DEI CONTI

Al 31.12.2010 il T.F.R. ammonta ad euro 6.695.791,19. Tale valore è stato determinato in conformità a quanto stabilito dall'art.1 della Legge 29 gennaio 1994, n.87, e dall'art.2 della Legge 8 agosto 1995, n. 335, che espressamente richiama le disposizioni dell'art. 2120 del codice civile e della Legge n. 70/75 art. 13 per il personale assunto anteriormente all' 1.1.2000.

Gestione dei residui

L'organo di revisione ha verificato il rispetto dei principi e dei criteri di determinazione dei residui attivi e passivi.

I residui attivi e passivi esistenti al primo gennaio 2010 sono stati correttamente ripresi dal rendiconto dell'esercizio 2009.

L'ente ha provveduto all'accertamento ed al riaccertamento dei residui attivi e passivi al 31.12.2010 come previsto dall'art. 40 del regolamento concernente l'amministrazione e la contabilità degli enti pubblici di cui alla legge 20.03.1975, n. 70, dando adeguata rappresentazione attraverso la compilazione della situazione dei residui attivi e passivi proveniente dagli esercizi anteriori a quelli di competenza, distintamente per esercizio di provenienza e per capitolo.

I risultati della verifica dei residui effettuate dal Collegio sono di seguito sintetizzati:

Residui attivi					
Gestione	Residui iniziali	Residui riscossi	Residui da riportare	Totale residui accertati	Residui stornati
Titolo I	5.281.387,65	1.300.490,83	3.890.578,86	5.191.069,69	-90.317,96
Titolo II	2.684.349,42	946.339,93	1.584.943,38	2.531.283,31	-153.066,11
Titolo IV	3.878,03	936,00	2.942,03	3.878,03	-
Totale	7.969.615,10	2.247.766,76	5.478.464,27	7.726.231,03	-243.384,07

Residui passivi					
Gestione	Residui iniziali	Residui pagati	Residui da riportare	Totale residui impegnati	Residui stornati
Titolo I	2.848.971,12	2.456.096,73	234.280,65	2.690.377,38	-158.593,74
Titolo II	1.218.281,45	606.918,36	407.647,05	1.014.565,41	-203.716,04
Titolo IV	299.571,15	299.571,15	-	299.571,15	-
Totale	4.366.823,72	3.362.586,24	641.927,70	4.004.513,94	-362.309,78

Risultato complessivo della gestione residui

Minori residui attivi	2.491.150,83			
Minori residui passivi	3.724.896,02			
SALDO GESTIONE RESIDUI	-1.233.745,19			

Residui attivi

Stazione Zoologica Anton Dohrn
C.F. e P. IVA 01894530635
Villa Comunale
80121 Napoli
LIBRO DEL COLLEGIO DEI REVISORI DEI CONTI

I residui attivi provenienti dall'esercizio finanziario 2009 e precedenti ammontano ad € 5.478.464,27.

I residui passivi provenienti dall'esercizio finanziario 2009 e precedenti ammontano ad € 641.927,70

Ai fini della verifica dell'attendibilità dei residui attivi al 31.12.2010, il collegio ha richiesto chiarimenti in ordine agli accertamenti n. 0064/2007 di Euro 1.337.701,81 3 e n. 65/2007 di Euro 196.001,81 ed ha preceduto al controllo della documentazione a supporto del residuo risalente a data più remota (anno 1999), verificando la legittimità del relativo mantenimento in bilancio.

Residui passivi

I residui passivi misurano i debiti dell'Ente nei confronti dei terzi ed ammontano a € 4.729.348,07

Essi risultano aumentati complessivamente di € 362.524,35 rispetto al valore esposto nello stato patrimoniale al 31/12/2009. I residui passivi provenienti dall'esercizio finanziario 2009 e antecedenti ammontano ad € 641.927,70.

CONTO ECONOMICO

Nel conto economico della gestione sono rilevati i componenti positivi e negativi secondo criteri di competenza economica così sintetizzati:

		2010	2009	Differenze
A	Ricavi	17.188.757,03	15.750.453,54	1.438.303,49
	variazione delle rimanenze dei prodotti in corso di lavorazione, semilavorati e finiti			
	lavorazioni in corso su ordinazione			
B	Valore della produzione tipica	17.188.757,03	15.750.453,54	1.438.303,49
	consumi di materie prime e servizi esterni	4.871.732,60	5.611.549,35	-739.816,75
C	Valore aggiunto	12.317.024,43	10.138.904,19	2.178.120,24
	costo del lavoro	7.793.508,57	9.085.922,88	-1.292.414,31
D	Margine operativo lordo	4.523.515,86	1.052.981,31	3.470.534,55
	ammortamenti	1.059.401,18	970.414,68	88.986,50
	svalutazioni	-	-23.924.792,48	23.924.792,48
	stanziamento a fondo rischi ed oneri	-	-	-
	saldo proventi ed oneri diversi	-	-	-
E	Risultato operativo			
	proventi ed oneri finanziari	-21.571,06	-2.252,69	-19.318,37
	rettifiche di valore di attività finanziarie	-	-	-
F	Risultato prime dei componenti straordinari e delle imposte			
	proventi ed oneri straordinari	124.090,26	25.709,98	98.380,28
G	Risultato prima delle imposte	1.548.963,45	-24.464.536,16	26.013.499,61
	imposte dell'esercizio	-	-	-
H	Avanzo/Pareggio/Disavanzo economico del periodo	1.548.963,45	-24.464.536,16	26.013.499,61

Stazione Zoologica Anton Dohrn
C.F. e P. IVA 04894530635
Villa Comunale
80121 Napoli
LIBRO DEL COLLEGIO DEI REVISORI DEI CONTI

In ordine alla predisposizione del Conto Economico, il Collegio avendo visionato il prospetto di conciliazione allegato al conto economico, quale raccordo tra la contabilità finanziaria e quella economico patrimoniale, attraverso il quale sono state operate integrazioni e rettifiche nel rispetto del principio della competenza, rileva che il suddetto documento è stato predisposto secondo lo schema previsto dalla normativa, e dal regolamento. Il collegio osserva che l' avanzo di periodo è dovuto per gran parte ad un aumento dei ricavi.

STATO PATRIMONIALE

Nel conto del patrimonio sono rilevati gli elementi dell'attivo e del passivo, nonché le variazioni che gli elementi patrimoniali hanno subito per effetto della gestione.

I valori patrimoniali al 31/12/2010 e le variazioni rispetto all' anno precedente sono così riassunti:

Attivo	31.12.2010	31.12.2009	Differenze
Immobilizzazioni immateriali	763.541,97	1.080.739,22	-317.197,25
Immobilizzazioni materiali	5.471.303,48	5.790.575,57	-319.272,09
Immobilizzazioni finanziarie	192.051,96	186.887,41	5.164,55
Totale immobilizzazioni	6.426.897,41	7.058.202,20	-631.304,79
Rimanenze	191.714,33	226.804,21	-35.089,88
Residui attivi	5.875.839,81	8.019.200,78	-2.143.360,97
Disponibilità liquide	8.076.952,01	4.894.817,57	3.182.134,44
Totale attivo circolante	14.144.506,15	13.140.822,56	1.003.683,59
Ratei e risconti	643.970,98	441.000,32	202.970,66
Totale dell'attivo	21.215.374,54	20.640.025,08	575.349,46
Passivo			
Patrimonio netto	8.165.049,91	6.616.086,46	1.548.963,45
Fondi per rischi ed oneri	-	-	-
TFR lavoro subordinato	6.695.791,19	7.115.319,94	-419.528,75
Residui passivi	4.729.348,07	4.366.823,72	362.524,35
Debiti per anticipazione di cassa	-	-	-
Altri debiti	-	-	-
Totale debiti			
Ratei e risconti	1.625.185,37	2.541.794,96	-916.609,59
Totale del passivo	21.215.374,54	20.640.025,08	575.349,46
Conti d'ordine	11.000,170	11.000,170	0

RELAZIONE DEL PRESIDENTE

Stazione Zoologica Anton Dohrn
C.F. e P. IVA 04894530635
Villa Comunale
80121 Napoli
LIBRO DEL COLLEGIO DEI REVISORI DEI CONTI

L'organo di revisione attesta che la relazione predisposta dal presidente dell'Ente è stata redatta conformemente a quanto previsto dall'articolo 46 del D.P.R. 27 febbraio 2003 n.97, pubblicato nella Gazzetta Ufficiale della Repubblica Italiana del 6 maggio 2003, S.O. n. 71/L, recante il nuovo regolamento concernente l'amministrazione e la contabilità degli enti pubblici di cui alla legge 20 marzo 1975, n.70, tipologia di enti in cui è ricompresa anche la Stazione Zoologica "Anton Dohrn".

Essa specifica l'andamento della gestione dell'Ente nel suo complesso ed esprime le valutazioni di efficacia dell'azione condotta sulla base dei risultati conseguiti in rapporto ai programmi ed ai costi sostenuti.

Nella relazione sono evidenziati i criteri di valutazione del patrimonio e delle componenti economiche, l'analisi dei principali scostamenti intervenuti rispetto alle previsioni e le motivazioni delle cause che li hanno determinati.

CONCLUSIONI

Tenuto conto di tutto quanto esposto, rilevato e proposto si attesta la corrispondenza del rendiconto alle norme che ne disciplinano i criteri di redazione e di valutazione e si esprime parere favorevole per l'approvazione del rendiconto dell'esercizio finanziario 2010, salvo i rilievi sopra formulati in ordine ai sensibili scostamenti riscontrati tra le spese effettuate e le relative previsioni.

Variazione di bilancio e assestamento

In ordine alla variazione n. 4 al bilancio decisionale dell'esercizio 2011 e alla proposta di assestamento, sulla quale è chiamato a pronunciarsi, il Collegio osserva quanto segue:

L'assestamento è descritto dalla proposta del Presidente prot. n. 1414/A3-A5 del 23.05.2011 sottoposta al Collegio dei Revisori e fa seguito alla nota del Direttore Generale n. 1402/A2 del 23/05/2011 nella quale si comunica che, dopo l'approvazione del Conto Consuntivo anno 2010, è necessario procedere all'assestamento di Bilancio dell'esercizio 2011 secondo le procedure previste dal vigente Regolamento di Amministrazione e Contabilità dell'Ente.

L'assestamento del Bilancio di previsione è disciplinato dall'art.17 del citato Regolamento pubblicato sulla G.U. n. 264 del 11/11/2008.

Dalla situazione amministrativa, allegata al Conto Consuntivo, risulta che il maggior avanzo di amministrazione dell'esercizio 2010 è pari ad euro 181.851,98 ottenuto dalla differenza tra l'avanzo presunto individuato in € 6.683.727,98 e l'avanzo determinato al 31/12/2010 in € 6.527.225,73 (al netto degli importi non applicati al bilancio).

Stazione Zoologica Anton Dohrn
 C.F. e P. IVA 04894530635
 Villa Comunale
 80121 Napoli
LIBRO DEL COLLEGIO DEI REVISORI DEI CONTI

La variazione in esame, presenta delle risultanze complessive che possono essere riassunte dal seguente quadro sinottico:

	PARTE DISPONIBILE	
	USCITE C. COMPETENZA IN AUMENTO	
1.1.1.2	ONERI PER IL PERSONALE IN ATTIVITA' DI SERVIZIO	€ 14.387,98
1.1.1.3	USCITE PER L'ACQUISTO DI BENI DI CONSUMO E DI SERVIZI	€ 13.979,29
1.1.2.2	TRASFERIMENTI PASSIVI	€ 180.000,00
1.2.1.5	IND. DI ANZIANITA' AL PERSONALE CESSATO DA SERVIZIO	€ 9.695,07
	TOTALE USCITE C. COMPETENZA IN AUMENTO	€ 218.062,34

	PARTE VINCOLATA	
	USCITE C. COMPETENZA IN DIMINUZIONE	
1.1.2.1	USCITE PER PRESTAZIONI ISTITUZIONALI	€ 51.874,10
1.2.1.2	ACQUISIZIONE DI IMMOBILIZZAZIONI TECNICHE	€ 21.873,41
	TOTALE USCITE C. COMPETENZE IN DIMINUZIONE	€ 73.747,51
	USCITE C. COMPETENZE IN AUMENTO	
1.1.1.2	ONERI PER IL PERSONALE IN ATTIVITA' DI SERVIZIO	€ 5.148,16
1.2.1.2	ACQUISIZIONE DI IMMOBILIZZAZIONI TECNICHE	€ 32.388,99
	TOTALE USCITE C. COMPETENZA IN AUMENTO	€ 37.537,15

VARIAZIONI PROPOSTE AL BILANCIO DECISIONALE 2011

1. Le variazioni di competenza e di cassa sono sintetizzate nel prospetto che segue:

UPB	ENTRATE C/COMPETENZE	Stanziamiento iniziale	Variazione positiva	Variazione negativa	Nuovo stanziamento
1.1.2.1	Trasf. correnti da parte dello Stato	13.848.943,75	-	-	13.848.943,75
1.1.2.2.	Trasf. correnti da parte della Regione	-	-	-	-
1.1.2.4	Trasf. correnti da parte di altri enti pubblici e privati	-	-	-	-
1.1.2.8	Entrate finalizzate derivanti da attività convenzionate	994.542,00	-	-	994.542,00

Stazione Zoologica Anton Dohrn
C.F. e P. IVA 04894530635
Villa Comunale
80121 Napoli

LIBRO DEL COLLEGIO DEI REVISORI DEI CONTI

1.1.3.1	Entrate derivanti dalla vendita di beni e servizi	85.000,00	-	-	85.000,00
1.1.3.3	Poste correttive e compensative di uscite correnti	50.000,00	-	-	50.000,00
1.1.3.4	Entrate non classificabili in altre voci	16.000,00	-	-	16.000,00
1.4.1.1	Entrate aventi natura di partita di giro	6.091.372,71	-	-	6.091.372,71
	Utilizzo Avanzo di amministrazione	6.683.727,98	181.851,98	-	6.865.579,96
	TOTALE GENERALE	27.769.586,44	181.851,98	-	27.951.438,42

UPB	USCITE C/COMPETENZE	Stanziamiento iniziale	Variazione positiva	Variazione negativa	Nuovo stanziamento
1.1.1.1	Uscite per gli organi dell'Ente	239.298,00	-	-	239.298,00
1.1.1.2.	Oneri per il personale in attività di servizio	7.545.082,42	19.536,14	-	7.564.618,56
1.1.1.3	Uscite per l'acquisto di beni di consumo e di servizio	4.424.231,96	13.979,29	-	4.438.211,25
1.1.2.1	Uscite per prestazioni istituzionali	2.492.153,95	32.388,99	51.874,10	2.472.668,84
1.1.2.2	Trasferimenti passivi	1.517.000,00	180.000,00	-	1.697.000,00
1.1.2.3	Oneri finanziari	26.000,00	-	-	26.000,00
1.1.2.4	Oneri tributari	90.000,00	-	-	90.000,00
1.1.2.6	Uscite non classificabili in altre voci	615.933,04	-	-	615.933,04
1.1.2.7	Contratti di ricerca e convenzioni	925.502,33	-	-	925.502,33

Stazione Zoologica Anton Dohrn
 C.F. e P. IVA 04894530635
 Villa Comunale
 80121 Napoli
LIBRO DEL COLLEGIO DEI REVISORI DEI CONTI



1.1.4.1	Oneri per il personale in quiescenza	500,00	-	-	500,00
1.1.4.2.	Accantonamento al TFR	331.903,43	-	-	331.903,43
1.1.6.1	Versamenti al bilancio dello Stato	106.473,28	-	-	106.473,28
1.2.1.1	Acquisizione di beni di uso durevole	2.048.381,63	-	-	2.048.381,63
1.2.1.2	Acquisizione di immob. tecniche	1.205.753,69	-	21.873,41	1.183.880,28
1.2.1.5	Indennità di anzianità e similari al personale cessato dal servizio	110.000,00	9.695,07	-	119.695,07
1.4.1.1	Uscite aventi natura di partite di giro	6.091.372,71	-	-	6.091.372,71
	TOTALI	27.769.586,44	255.599,49	73.747,51	27.951.438,42

UPB	ENTRATE C/CASSA	Stanziamiento iniziale	Variazione positiva	Variazione negativa	Nuovo stanziamento
1.1.2.1	Trasf. Correnti da parte dello Stato	14.506.842,28	-	-	14.506.842,28
1.1.2.2.	Trasf. Correnti da parte della Regione	-	-	-	-
1.1.2.4	Trasf. Correnti da parte di altri enti pubblici e privati	1.599.616,53	-	-	1.599.616,53
1.1.2.8	Entrate finalizzate derivanti da attività convenzionate	753.656,50	-	-	753.656,50
1.1.3.1	Entrate derivanti dalla vendita di beni e servizi	65.000,00	-	-	65.000,00
1.1.3.3	Poste correttive e compensative di	74.550,10	-	-	74.550,10

1
2
4

Stazione Zoologica Anton Dohrn
 C.F. e P. IVA 04894530635
 Villa Comunale
 80121 Napoli
LIBRO DEL COLLEGIO DEI REVISORI DEI CONTI

	uscite correnti				
1.1.3.4	Entrate non classificabili in altre voci	16.000,00	-	-	16.000,00
1.2.2.1	Trasf. in conto capitale da parte dello Stato	702.159,25	-	-	702.159,25
1.2.2.2	Trasf. in conto capitale da parte delle Regioni	32.700,40	-	-	32.700,40
1.2.2.4	Trasf. da parte di altri Enti del settore pubblico	82.000,00	-	-	82.000,00
1.4.1.1	Entrate aventi natura di partita di giro	5.389.905,68	-	-	5.389.905,68
	Utilizzo dell' Avanzo di amministrazione	2.823.721,48	5.253.230,53	-	8.076.952,01
	TOTALI	26.046.152,22	5.253.230,53	-	31.299.382,75

UPB	USCITE C/CASSA	Stanziamento iniziale	Variazione positiva	Variazione negativa	Nuovo stanziamento
1.1.1.1	Uscite per gli organi dell'Ente	295.866,03	-	-	295.866,03
1.1.1.2	Oneri per il personale in attività di servizio	7.603.203,90	19.536,14	-	7.622.740,04
1.1.1.3	Uscite per l'acquisto di beni di consumo e di servizi	3.671.070,28	13.979,29	-	3.685.049,57
1.1.2.1	Uscite per prestazioni istituzionali	2.019.673,08	32.388,99	51.874,10	2.000.187,97
1.1.2.2	Trasferimenti passivi	1.627.080,93	180.000,00	-	1.807.080,93
1.1.2.3	Oneri finanziari	36.059,72	-	-	36.059,72
1.1.2.4	Oneri tributari	234.720,50	-	-	234.720,50

Stazione Zoologica Anton Dohrn
C.F. e P. IVA 04894530635
Villa Comunale
80121 Napoli
LIBRO DEL COLLEGIO DEI REVISORI DEI CONTI

1.1.2.6	Uscite non classificabili in altre voci	430.599,04	-	-	430.599,04
1.1.2.7	Contratti di ricerca e convenzioni	687.990,16	-	-	687.990,16
1.1.4.1	Oneri per il personale in quiescenza	500,00	-	-	500,00
1.1.6.1	Versamenti al Bilancio dello Stato	106.473,28	-	-	106.473,28
1.2.1.1	Acquisiz. di beni di uso durevole ed opere immobiliari	1.500.000,00	-	-	1.500.000,00
1.2.1.2	Acquisizione di immob. tecniche	1.160.475,46	-	21.873,41	1.138.602,05
1.2.1.5	Indennità di anzianità e simili al personale cessato dal servizio	273.643,00	9.695,07	-	283.338,07
1.4.1.1	Uscite aventi natura di partite di giro	6.998.779,39	-	-	6.998.779,39
	TOTALI	26.646.134,77	255.599,49	73.747,51	26.827.986,75

In relazione a quanto sopra illustrato, il Collegio preso atto della sussistenza dei presupposti che giustificano la suddetta variazione e considerato che essa non altera l'equilibrio di bilancio, esprime parere favorevole alla proposta di variazione n. 4 al bilancio di previsione 2011.

Il Collegio ha preso visione del modello SICO trasmesso per via telematica in data 4/3/2011 e prende atto che i dati ivi contenuti coincidono con i dati del bilancio di previsione 2011 assestato. Rileva peraltro che la trasmissione di tali dati non è stata preceduta da un'adeguata delibera degli organi cui compete di formare la volontà dell'Ente, nel caso di specie indispensabile stante la intervenuta variazione dei dati rispetto al bilancio già approvato, e rinnova l'invito ad operare in tal senso.

Il collegio rileva, inoltre, non avendo nel proprio seno un rappresentante di Ministero dell'Economie e delle Finanze, non è necessario provvedere ad altri adempimenti al riguardo.

Il Presidente, non essendovi altro da deliberare, pone fine ai lavori alle ore 13,30.

Del che è verbale.

Stazione Zoologica Anton Dohrn
C.F. e P. IVA 04894530635
Villa Comunale
80121 Napoli
LIBRO DEL COLLEGIO DEI REVISORI DEI CONTI

Napoli, 13.06.2011.

Il Collegio

Avv. Antonio de Notaristafani di Vastogirardi

Dott. Fabrizio Ferrentino

Dott. Francesco Zompi

Avv. Antonio de Notaristafani
Fabrizio Ferrentino
Zompi

STAZIONE ZOOLOGICA « ANTON DOHRN » DI NAPOLI

BILANCIO D'ESERCIZIO 2011

PAGINA BIANCA

Conto consuntivo esercizio finanziario 2011

Delibera del Consiglio di Amministrazione del 2/8/2012 n. 3



Allegato 1 – Rendiconto finanziario decisionale



Allegato 2 – Rendiconto finanziario gestionale



Allegato 3 – Tabella dimostrativa del risultato di amministrazione



Allegato 4 – Conto economico



Allegato 5 – Stato patrimoniale



Nota integrativa



Relazione sulla gestione



Elenco Residui



Spese del personale



Verbale del Collegio dei Revisori dei Conti del 01/08/2012 n. 1

PAGINA BIANCA

**DELIBERA DEL CONSIGLIO
DI AMMINISTRAZIONE**

PAGINA BIANCA



Delibera n. 3 del 02/08/2012

**Consiglio di Amministrazione
Stazione Zoologica Anton Dohrn**

Presenti: Prof. Enrico Alleva, Presidente; Prof. Silvano Focardi, componente

Assente: Prof. Mauro Magnani, componente

Segretario: Dott.ssa Silvia Chieffi

Assistono alla riunione: Ing. Marco Cinquegrani, Direttore Generale; Dott.ssa Maria Rosa Perri, Collegio Revisori dei Conti.

Punto 5): Approvazione Conto consuntivo dell'esercizio finanziario 2011

Il Consiglio di Amministrazione,

Visto il vigente Statuto dell'Ente pubblicato per approvazione sulla *Gazzetta Ufficiale della Repubblica Italiana* in data 19/04/2011 ed in particolare la lett. g), co. 1, articolo 7;

Visto il Regolamento di Amministrazione, Contabilità e Finanza dell'Ente pubblicato sulla *Gazzetta Ufficiale della Repubblica Italia* del 11 novembre 2008";

Visto il Rendiconto Generale esercizio 2011, predisposto dall'ufficio Affari Generali e Formazione Bilancio secondo le direttive impartite dal Direttore Generale composta da:

- a) conto del bilancio;
- b) conto economico;
- c) stato patrimoniale;
- d) nota integrativa.

Al rendiconto generale sono allegati:

- a) la situazione amministrativa;
- b) la relazione sulla gestione;
- c) la relazione del Collegio dei Revisori dei conti.

Dato atto che i predetti elaborati sono stati predisposti secondo il citato Regolamento;

Richiamata la delibera n. 1, di eliminazione e riaccertamento dei residui attivi e passivi, adottata in data odierna dal Consiglio di Amministrazione, ai sensi dell'articolo 35 del citato Regolamento;

Visto il verbale del Collegio dei Revisori dei Conti n. 3 del 01/08/2012;

Udito il parere del Direttore Generale,

All'unanimità,

Delibera

Per le motivazioni esposte in narrativa, quale parte integrante e sostanziale del presente provvedimento,

1. di approvare il Conto Consuntivo relativo all'esercizio 2011 composto da:

- *Rendiconto finanziario decisionale e gestionale che presenta le seguenti risultanze:*




Consistenza della cassa all'inizio dell'esercizio			8.076.952,01
Riscossioni	in c/competenza	26.014.930,96	
	in c/residui	1.983.754,83	27.998.685,79
Pagamenti	in c/competenza	16.301.435,22	
	in c/residui	3.754.446,20	20.055.881,42
Consistenza della cassa all'fine dell'esercizio			16.019.756,38
Residui attivi	dell'esercizio	1.238.175,84	
	degli esercizi precedenti	3.801.687,90	5.039.863,74
Residui passivi	dell'esercizio	9.683.344,13	
	degli esercizi precedenti	898.087,65	10.581.431,78
Avanzo di amministrazione alla fine dell'esercizio			10.478.188,34

- Conto economico;
- Stato patrimoniale;
- Nota integrativa;
- Situazione amministrativa;
- Relazione sulla gestione
- Relazione del Collegio dei Revisori dei Conti.

2. la presente delibera è trasmessa al Ministero dell'Istruzione, Università e Ricerca ed al Ministero dell'Economia e delle Finanze - Dipartimento della Ragioneria Generale dello Stato in attuazione dell'articolo 33, Regolamento di Amministrazione, Contabilità e Finanza dell'Ente pubblicato sulla *Gazzetta Ufficiale della Repubblica Italia* del 11 novembre 2008 ed alla Corte dei Conti.


Il Segretario
Dott.ssa Silvia Chieffi


Il Presidente
Prof. Enrico Alleva

BILANCIO CONSUNTIVO

PAGINA BIANCA



Stazione Zoologica “Anton Dohrn”

Rendiconto finanziario decisionale esercizio 2011

Allegato 1

(Articolo 34, comma 1, lett. a, del Regolamento di Amministrazione, Contabilità e Finanza pubblicato sulla Gazzetta Ufficiale della Repubblica Italiana del 11 novembre 2008)

PAGINA BIANCA

ALLEGATO 1

RENDICONTO FINANZIARIO DECISIONALE ANNO 2011									
PARTE I - ENTRATA					ANNO FINANZIARIO 2011				
Codice	Denominazione	Residui iniziali	Competenza (Accert.)	Cassa (Riscossioni)	Residui iniziali	Competenza (Accert.)	Cassa (Riscossioni)		
	1 - CENTRO DI RESPONSABILITA' AMMVA "UNICO" (DIRETTORE GENERALE)								
	1.1 - TITOLO I - ENTRATE CORRENTI								
	1.1.1 - ENTRATE CONTRIBUTIVE								
1.1.1.1	ENTRATE CONTRIBUTIVE A CARICO DEGLI ISCRITTI	-	-	-	-	-	-	-	-
1.1.1.2	QUOTE DI PARTECIPAZIONE ISCRITTI ALL'ONERE DI PARTICOLARI GESTIONI	-	-	-	-	-	-	-	-
	1.1.2 - ENTRATE DERIVANTI DA TRASFERIMENTI CORRENTI								
1.1.2.1	TRASFERIMENTI CORRENTI DA PARTE DELLO STATO	827.519,08	15.815.397,84	16.419.155,92	223.760,92	14.074.357,08	14.119.585,00		
1.1.2.2	TRASFERIMENTI CORRENTI DA PARTE DELLE REGIONI	-	141.635,64	-	-	-	-	-	-
1.1.2.3	TRASFERIMENTI CORRENTI DA PARTE DEI COMUNI E DELLE PROVINCE	-	-	-	-	-	-	-	-
1.1.2.4	TRASFERIMENTI CORRENTI DA PARTE DI ALTRI ENTI PUBBLICI E PRIVATI	4.426.966,52	120.400,00	477.608,97	3.982.949,67	58.456,68	1.238.813,14		
1.1.2.5	TRASF. CORRENTI DA PARTE DI ORGANISMI PUBBLICI ED ESTERI ED INTERN.	-	-	-	-	-	-	-	-
1.1.2.6	CONTRIBUTI CORRENTI DA SOGGETTI PRIVATI	-	-	-	-	-	-	-	-
1.1.2.7	ALTRI TRASFERIMENTI CORRENTI	-	-	-	-	-	-	-	-
1.1.2.8	ENTRATE FINALIZZATE DERIVANTI DA ATTIVITA' CONVENZIONATE	-	-	-	-	-	-	-	-
	1.1.3 - ALTRE ENTRATE								
1.1.3.1	ENTRATE DERIVANTI DALLA VENDITA DI BENI E SERVIZI	12.118,50	42.257,00	52.790,00	1.575,50	38.945,50	40.521,00		
1.1.3.2	REDDITI E PROVENTI PATRIMONIALI	-	-	-	-	-	-	-	-
1.1.3.3	POSTE CORRETTIVE E COMPENSATIVE DI USCITE CORRENTI	14.783,55	100.997,75	89.988,44	22.292,86	34.008,87	23.256,04		
1.1.3.4	ENTRATE NON CLASSIFICABILI IN ALTRE VOCI	-	9.303,69	-	15.994,69	-	15.994,69		
	TOTALE ENTRATE CORRENTI	5.281.387,65	16.229.991,92	17.190.482,66	4.230.578,95	15.488.904,82	16.272.568,37		
	1.2 - TITOLO II - ENTRATE IN CONTO CAPITALE								
	1.2.1 - ALIENAZIONE DI IMMOBILI E DIRITTI REALI E RISCOSSIONE CREDITI								
1.2.1.1	ALIENAZIONE DI IMMOBILI E DIRITTI REALI	-	-	-	-	-	-	-	-
1.2.1.2	ALIENAZIONE DI IMMOBILIZZAZIONI TECNICHE	-	-	-	-	-	-	-	-
1.2.1.3	REALIZZO DI VALORI MOBILIARI	-	-	-	-	-	-	-	-
1.2.1.4	RISCOSSIONE DI CREDITI	-	-	-	-	-	-	-	-
	1.2.2 - ENTRATE DERIVANTI DA TRASFERIMENTI IN CONTO CAPITALE								
1.2.2.1	TRASFERIMENTI IN CONTO CAPITALE DA PARTE DELLO STATO	1.530.016,57	29.996,50	29.996,50	1.390.081,85	-	562.224,53		
1.2.2.2	TRASFERIMENTI IN CONTO CAPITALE DA PARTE DELLE REGIONI	555.906,80	-	523.206,40	32.700,40	-	-		
1.2.2.3	TRASFERIMENTI IN C. CAPITALE DA PARTE DEI COMUNI E DELLE PROVINCE	-	-	-	-	-	-		
1.2.2.4	TRASFERIMENTI DA PARTE DI ALTRI ENTI DEL SETTORE PUBBLICO	598.426,05	-	423.133,53	162.161,13	-	130.483,14		
1.2.2.5	TRASFERIMENTI PER INVESTIMENTI DA PRIVATI	-	-	-	-	-	-		
1.2.2.6	TRASF. PER INVESTIMENTI DA ORGANISMI PUBBLICI ESTERI ED INTERNA.	-	-	-	-	-	-		
	1.2.3 - ACCENSIONE PRESTITI								
1.2.3.1	ASSUNZIONE DI MUTUI	-	-	-	-	-	-	-	-
1.2.3.2	ASSUNZIONE DI ALTRI DEBITI FINANZIARI	-	-	-	-	-	-	-	-
1.2.3.3	EMISSIONE DI OBBLIGAZIONI	-	-	-	-	-	-	-	-
	TOTALE ENTRATE IN CONTO CAPITALE	2.684.349,42	29.996,50	976.336,43	1.584.943,38	-	692.707,67		
	1.3 - TITOLO III - GESTIONE SPECIALE								
	1.4 TITOLO IV - PARTITE DI GIRO								
1.4.1.1	ENTRATE AVENTI NATURA DI PARTITE DI GIRO	3.878,03	4.309.056,41	4.306.595,67	6.338,77	11.764.201,98	11.033.409,75		
	TOTALE ENTRATE PER PARTITE DI GIRO	3.878,03	4.309.056,41	4.306.595,67	6.338,77	11.764.201,98	11.033.409,75		
	<i>Riepilogo dei titoli</i>								
	TOTALE TITOLO I - ENTRATE CORRENTI	5.281.387,65	16.229.991,92	17.190.482,66	4.230.578,95	15.488.904,82	16.272.568,37		
	TOTALE TITOLO II - ENTRATE IN CONTO CAPITALE	2.684.349,42	29.996,50	976.336,43	1.584.943,38	-	692.707,67		
	TOTALE TITOLO III - GESTIONE SPECIALE	-	-	-	-	-	-		
	TOTALE TITOLO IV - PARTITE DI GIRO	3.878,03	4.309.056,41	4.306.595,67	6.338,77	11.764.201,98	11.033.409,75		
	TOTALE ENTRATE COMPLESSIVE	7.969.615,10	20.569.044,83	22.473.414,76	5.821.861,10	27.253.106,80	27.998.685,79		
	TOTALE GENERALE CENTRO DI RESPONSABILITA' AMMVA "UNICO"	7.969.615,10	20.569.044,83	22.473.414,76	5.821.861,10	27.253.106,80	27.998.685,79		

ALLEGATO 1

PREVENTIVO FINANZIARIO DECISIONALE ANNO 2011									
PARTE II - USCITE				ANNO FINANZIARIO 2010			ANNO FINANZIARIO 2011		
Codice	Denominazione	Residui iniziali	Competenza (Impegni)	Cassa (Pagamenti)	Residui iniziali	Competenza (Impegni)	Cassa (Pagamenti)	Residui finali	Cassa (Pagamenti)
1 - CENTRO DI RESPONSABILITA' AMM/VA "UNICO" (DIRETTORE GENERALE)									
1.1 - TITOLO I - USCITE CORRENTI									
1.1.1 FUNZIONAMENTO									
1.1.1.1	USCITE PER GLI ORGANI DELL'ENTE	23.530,12	217.095,91	237.029,83	3.596,19	178.914,02	118.877,32		
1.1.1.2	ONERI PER IL PERSONALE IN ATTIVITA' DI SERVIZIO	267.328,96	6.436.398,24	6.409.666,68	293.026,53	7.169.949,22	7.061.609,01		
1.1.1.3	USCITE PER L'ACQUISTO DI BENI DI CONSUMO E DI SERVIZI	564.635,52	2.041.022,77	2.285.021,49	314.257,47	3.242.142,01	2.800.330,89		
1.1.2 INTERVENTI DIVERSI									
1.1.2.1	USCITE PER PRESTAZIONI ISTITUZIONALI	1.697.273,73	2.891.031,83	3.439.321,00	1.003.485,08	929.660,90	1.311.610,52		
1.1.2.2	TRASFERIMENTI PASSIVI	167.724,22	1.971.279,86	2.032.262,01	101.061,14	1.697.000,00	1.618.061,14		
1.1.2.3	ONERI FINANZIARI	2,90	21.571,06	3.573,96	18.000,00	20.352,27	20.202,27		
1.1.2.4	ONERI TRIBUTARI	128.475,67	513.791,32	507.924,33	134.342,66	89.993,51	156.246,17		
1.1.2.5	POSTE CORRETTIVE E COMPENSATIVE DI ENTRATE CORRENTI								
1.1.2.6	USCITE NON CLASSIFICABILI IN ALTRE VOCI		19.930,19	18.557,19	1.373,00	14.265,19	14.265,19		
1.1.2.7	CONTRATTI DI RICERCA E CONVENZIONI					47.690,18	42.025,45		
1.1.3 ONERI COMUNI									
1.1.4	1.1.4 TRATTAMENTO DI QUIESCENZA, INTEGRATIVO E SOSTITUTIVO								
1.1.4.1	ONERI PER IL PERSONALE IN QUIESCENZA		368,16	368,16		368,16		368,16	
1.1.4.2	ACCANTONAMENTO AL TRATTAMENTO DI FINE RAPPORTO								
1.1.5	1.1.5 ACCANTONAMENTI A FONDI RISCHI ED ONERI								
1.1.5.1	ACCANTONAMENTI A FONDI RISCHI ED ONERI								
1.1.6	1.1.6 - VERSAMENTI AL BILANCIO DELLO STATO								
1.1.6.1	VERSAMENTI AL BILANCIO DELLO STATO								
	TOTALE USCITE CORRENTI	2.848.971,12	14.112.489,34	14.933.724,65	1.869.142,07	13.496.500,08	13.249.760,74	106.164,62	106.164,62
1.2 - TITOLO II - USCITE IN CONTO CAPITALE									
1.2.1 INVESTIMENTI									
1.2.1.1	ACQUISIZIONE DI BENI DI USO DUREVOLE ED OPERE IMMOBILIARI	670.271,40	1.920,00	129.289,06	340.053,65	244.308,33	43.580,37		
1.2.1.2	ACQUISIZIONI DI IMMOBILIZZAZIONI TECNICHE	424.012,09	421.011,86	522.492,13	321.664,47	385.187,42	461.425,68		
1.2.1.3	PARTICIPAZIONI E ACQUISTO DI VALORI MOBILIARI								
1.2.1.4	CONCESSIONI DI CREDITI ED ANTICIPAZIONI								
1.2.1.5	IND. DI ANZIANITA' E SIMILARI AL PERSONALE CESSATO DAL SERVIZIO	123.997,96	1.171.636,84	1.281.945,98	13.688,82	94.581,54	58.024,36		
1.2.1.6	ACQUISIZIONE DI IMMOBILIZZAZIONI IMMATERIALI								
1.2.1.7	SPESA PER LA RICERCA IN CAMPO DIDATTICO, ARTISTICO-MUSICALE E SCIENTIFICO								
1.2.1.8	TRASFERIMENTI PER INVESTIMENTI								
1.2.2 ONERI COMUNI									
1.2.2.1	RIMBORSI DI MUTUI								
1.2.2.2	RIMBORSI DI ANTICIPAZIONI PASSIVE								
1.2.2.3	RIMBORSI DI OBBLIGAZIONI								
1.2.3	1.2.3 ACCANTONAMENTO PER SPESE FUTURE								
1.2.3.1	ACCANTONAMENTI PER SPESE FUTURE								
1.2.4	1.2.4 ACCANTONAMENTO PER RIPRISTINO INVESTIMENTI								
	TOTALE USCITE IN CONTO CAPITALE	1.218.281,45	1.594.568,70	1.933.727,17	675.406,94	724.077,29	563.030,41		
1.3 - TITOLO III - GESTIONE SPECIALE									
1.4 - TITOLO IV - PARTITE DI GIRO									
1.4.1	USCITE AVENTI NATURA DI PARTITE DI GIRO	299.571,15	4.309.056,41	2.423.828,50	2.184.799,06	11.764.201,98	6.243.090,27		
	TOTALE USCITE PER PARTITE DI GIRO	299.571,15	4.309.056,41	2.423.828,50	2.184.799,06	11.764.201,98	6.243.090,27		
<i>Riepilogo dei titoli</i>									
	TOTALE TITOLO I - USCITE CORRENTI	2.848.971,12	14.112.489,34	14.933.724,65	1.869.142,07	13.496.500,08	13.249.760,74		
	TOTALE TITOLO II - USCITE IN CONTO CAPITALE	1.218.281,45	1.594.568,70	1.933.727,17	675.406,94	724.077,29	563.030,41		
	TOTALE TITOLO III - GESTIONE SPECIALE								
	TOTALE TITOLO IV - PARTITE DI GIRO	299.571,15	4.309.056,41	2.423.828,50	2.184.799,06	11.764.201,98	6.243.090,27		
	TOTALE USCITE COMPLESSIVE	4.366.823,72	20.016.114,45	19.291.280,32	4.729.348,07	25.984.779,35	20.055.881,42		
	TOTALE GENERALE CENTRO DI RESPONSABILITA' AMM/VA "UNICO"	4.366.823,72	20.016.114,45	19.291.280,32	4.729.348,07	25.984.779,35	20.055.881,42		



Stazione Zoologica “Anton Dohrn”

Rendiconto finanziario gestionale esercizio 2011

Allegato 2

(Articolo 34, comma 1, lett. b, del Regolamento di Amministrazione, Contabilità e Finanza pubblicato sulla Gazzetta Ufficiale della Repubblica Italiana del 11 novembre 2008)

A handwritten signature in black ink, consisting of a stylized, cursive letter 'f' with a loop at the bottom.

PAGINA BIANCA

STAZIONE ZOOLOGICA ANTON DOHRN - RENDICONTO FINANZIARIO ANNO 2011																	
PARTE I - ENTRATE			PREVISIONI			GESTIONE DELLA COMPETENZA			SOMME ACCERTATE			GESTIONE RESIDUI			GESTIONE DELLA CASSA		
Capitoli	DENOMINAZIONE	Iniziali	Variazioni	Definitivo	Riscosse	Rimaste da riscuotere	Totale accertamenti	Differenze rispetto alle previsioni	Residui attivi al 1° gennaio	Riscosse	Rimasti da riscuotere	Totale	Variazioni	Previsioni	Riscossione	Differenze rispetto alle previsioni	Totale dei residui al 31/12/11
		1	2	3	4	5	6	7	8	9	10	11	12	13	14	15	16
	1 - CENTRO DI RESPONSABILITA' AMMVA "UNICO" (DIRETTORE GENERALE)																
	1.1 - TITOLO 1 - ENTRATE CORRENTI																
	1.1.1 - ENTRATE CONTRIBUTIVE																
	1.1.1.1 - ENTRATE CONTRIBUTIVE A CARICO DEGLI ISCRITTI																
																
	TOTALE ENTRATE CONTRIBUTIVE A CARICO DEGLI ISCRITTI																
	1.1.2 - ENTRATE DERIVANTI DA TRASFERIMENTI CORRENTI																
	1.1.2.1 TRASFERIMENTI CORRENTI DA PARTE DELLO STATO																
1	Contributo di funzionamento D. Lgs. del 05/06/1998, n. 204	-	-	-	-	-	-	-	223.760,92	45.227,92	178.533,00	223.760,92	-	45.227,92	45.227,92	-	178.533,00
1010	Contributo di funzionamento D. Lgs. del 05/06/1998, n. 204	12.035.180,67	-	12.035.180,67	12.035.180,00	-	12.035.180,00	0,67	-	-	-	-	-	12.693.079,20	12.035.180,00	657.899,20	-
1011	Contributo di funzionamento del MIUR anni precedenti	-	1.813.763,08	1.813.763,08	1.813.763,08	-	1.813.763,08	-	-	-	-	-	-	1.813.763,08	1.813.763,08	-	-
1020	Altri contributi del M.I.U.R.	-	225.414,00	225.414,00	225.414,00	-	225.414,00	-	-	-	-	-	-	225.414,00	225.414,00	-	-
1030	Contributi di altri Ministeri	-	-	-	-	-	-	-	-	-	-	-	-	-	-	-	-
	TOTALE TRASFERIMENTI CORRENTI DA PARTE DELLO STATO	12.035.180,67	2.039.177,08	14.074.357,75	14.074.357,08	-	14.074.357,08	0,67	223.760,92	45.227,92	178.533,00	223.760,92	-	14.777.484,20	14.119.585,00	657.899,20	178.533,00
	1.1.2.2 TRASFERIMENTI CORRENTI DA PARTE DELLE REGIONI																
1110	Contributi della Regione Campania	-	-	-	-	-	-	-	-	-	-	-	-	-	-	-	-
	TOTALE TRASFERIMENTI CORRENTI DA PARTE DELLE REGIONI	-	-	-	-	-	-	-	-	-	-	-	-	-	-	-	-
	1.1.2.3 TRASFERIMENTI CORRENTI DA PARTE DI COMUNI E PROVINCE																
1210	Trasferimenti correnti da Province	-							-					-			
1220	Trasferimenti correnti da comuni	-							-					-			
	TOTALE TRASFERIMENTI CORRENTI DA PARTE DI COMUNI E PROVINCE	-	-	-	-	-	-	-	-	-	-	-	-	-	-	-	-
	1.1.2.4 TRASFERIMENTI CORRENTI DA PARTE DI ALTRI ENTI PUBBLICI E PRIVATI																

STAZIONE ZOOLOGICA.

Pagina 2 di 7

STAZIONE ZOOLOGICA ANTON DOHRN - RENDICONTO FINANZIARIO ANNO 2011																	
PARTE I - ENTRATE			GESTIONE DELLA COMPETENZA						GESTIONE RESIDUI						GESTIONE DELLA CASSA		
Capitoli	DENOMINAZIONE	PREVISIONI		SOMME ACCERTATE		Differenze rispetto alle previsioni		Residui attivi al 1 gennaio	Riscosse	Rimasti da riscuotere	Totale	Variazioni	Previsioni	Riscossione	Differenze rispetto alle previsioni	Totale dei residui al 31/12/11	
		Iniziali	Variazioni	Definitivo	Riscosse	Rimaste da riscuotere	Totale accertamenti									(5+10)	(5+10)
		1	2	3	4	5	6	8	9	10	11	12	13	14	15	16	
				(1+2)						(11-9)	(9+10)	(11-8)		(4+9)	(14-13)		
	TOTALE TRASFERIMENTI CORRENTI DA PARTE DI ALTRI ENTI PUBBLICI E PRIVATI	-	58.456,68	58.456,68	-	58.456,68	58.456,68	3.982.949,67	1.238.813,14	2.740.700,37	3.979.513,51	3.436,16	2.078.359,22	1.238.813,14	839.546,08	2.799.157,05	
	1.1.2.5 - TRASFERIMENTI CORRENTI DA PARTE DI ORGANISMI PUBBLICI ED ESTERI ED INTERNAZIONALI																
1310	Trasferimenti correnti da parte dell'Unione Europea	-	-	-	-	-	-	-	-	-	-	-	-	-	-	-	-
1350	Trasferimenti correnti da parte di organismi internazionali	-	-	-	-	-	-	-	-	-	-	-	-	-	-	-	-
	TOTALE TRASFERIMENTI CORRENTI DA PARTE DI ORGANISMI PUBBLICI ED ESTERI ED INTERNAZIONALI	-	-	-	-	-	-	-	-	-	-	-	-	-	-	-	-
	1.1.2.6 - CONTRIBUTI CORRENTI DA SOGGETTI PRIVATI																
																
	TOTALE CONTRIBUTI CORRENTI DA SOGGETTI PRIVATI																
	1.1.2.7 - ALTRI TRASFERIMENTI CORRENTI																
																
	TOTALE ALTRI TRASFERIMENTI CORRENTI																
	1.1.2.8 - ENTRATE FINALIZZATE DERIVANTI DA ATTIVITA' CONVENZIONATE																
1700	Convenzione CNR - Contributo per commessa Enveurope	-	72.600,00	72.600,00	-	72.600,00	72.600,00	-	-	-	-	-	14.520,00	-	14.520,00	72.600,00	
1800	Contributo per programma U.E. "EMBRIC"	-	963.542,00	963.542,00	722.656,50	240.885,50	963.542,00	-	-	-	-	-	722.656,50	722.656,50	-	240.885,50	
1801	Contributo per programma U.E. "EUROMARINE"	-	31.000,00	31.000,00	21.742,00	9.258,00	31.000,00	-	-	-	-	-	31.000,00	21.742,00	9.258,00	9.258,00	
1802	Contributo per programma U.E. "GYPSY"	-	100.000,00	100.000,00	45.000,00	55.000,00	100.000,00	-	-	-	-	-	50.000,00	45.000,00	5.000,00	55.000,00	
1803	Contributo per programma U.E. "AmphioxusNOS"	-	100.000,00	100.000,00	45.000,00	55.000,00	100.000,00	-	-	-	-	-	50.000,00	45.000,00	5.000,00	55.000,00	
	TOTALE ENTRATE FINALIZZATE DERIVANTI DA ATTIVITA' CONVENZIONATE	-	1.267.142,00	1.267.142,00	834.398,50	432.743,50	1.267.142,00	-	-	-	-	-	868.176,50	834.398,50	33.778,00	432.743,50	
	1.1.3 - ALTRE ENTRATE																
	1.1.3.1 ENTRATE DERIVANTI DALLA VENDITA DI BENI E DALLA PRESTAZIONE DI SERVIZI																
44	Proventi Acquario Pubblico e Museo	-	-	-	-	-	-	1.575,50	1.575,50	-	1.575,50	-	1.575,50	1.575,50	-	-	-

ALLEGATO 2

STAZIONE ZOOLOGICA ANTON DOHRN - RENDICONTO FINANZIARIO ANNO 2011																	
ALLEGATO Z																	
PARTE I - ENTRATE			PREVISIONI			SOMME ACCERTATE					GESTIONE RESIDUI				GESTIONE DELLA CASSA		
Capitoli	DENOMINAZIONE	Iniziali	Variazioni	Definitivo (1+2)	Riscosse	Rimaste da riscuotere	Totale accertamenti	Differenze rispetto alle previsioni (6-3)	Residui attivi al 1° gennaio	Riscosse	Rimasti da riscuotere (11-9)	Totale (9+10)	Variazioni (11-8)	Previsioni	Riscossione (4-9)	Differenze rispetto alle previsioni (14-13)	Totale dei residui al 31/12/11 (5+10)
2110	Proventi Acquario Pubblico e Museo	60.000,00	-	60.000,00	38.945,50	-	38.945,50	- 21.054,50	-	-	-	-	-	55.000,00	38.945,50	16.054,50	-
2120	Proventi derivanti dalla prestazione di servizi ad Amministrazioni pubbliche		-		-	-			-	-	-	-	-		-	-	-
2130	Proventi derivanti dalla prestazione di servizi a soggetti privati		-		-	-			-	-	-	-	-		-	-	-
2140	altre entrate derivanti dalla vendita di beni e dalla prestazione di servizi		-		-	-			-	-	-	-	-		-	-	-
2150	Proventi da corsi di formazione e divulgazione scientifica	25.000,00	-	25.000,00	-	-	-	- 25.000,00	-	-	-	-	-	10.000,00	-	10.000,00	-
	TOTALE ENTRATE DERIVANTI DALLA VENDITA DI BENI E DALLA PRESTAZIONE DI SERVIZI	85.000,00	-	85.000,00	38.945,50	-	38.945,50	- 46.054,50	1.575,50	1.575,50	-	1.575,50	-	66.575,50	40.521,00	26.054,50	-
	1.1.3.2 REDDITI E PROVENTI PATRIMONIALI																
2210	Interessi attivi						-		-	-	-	-	-		-		
2220	Entrate derivanti dallo sfruttamento dei brevetti e dalla valorizzazione dei risultati e dei trovati						-		-	-	-	-	-		-		
2230	Altri redditi e proventi patrimoniali		-		-	-	-		-	-	-	-	-		-		
	TOTALE REDDITI E PROVENTI PATRIMONIALI																
	1.1.3.3 POSTE CORRETTIVE E COMPENSATIVE DI USCITE CORRENTI																
61	Recupero e rimborsi diversi	-	-	-	-	-	-	-	22.292,86	1.259,17	21.033,69	22.292,86	-	24.550,10	1.259,17	23.290,93	21.033,69
2310	Recupero e rimborsi diversi	50.000,00	-	50.000,00	21.996,87	12.012,00	34.008,87	- 15.991,13	-	-	-	-	-	50.000,00	21.996,87	28.003,13	12.012,00
2320	Altre poste correttive e compensative di spese	-	-	-	-	-	-		-	-	-	-	-		-		
	TOTALE POSTE CORRETTIVE E COMPENSATIVE DI USCITE CORRENTI	50.000,00	-	50.000,00	21.996,87	12.012,00	34.008,87	- 15.991,13	22.292,86	1.259,17	21.033,69	22.292,86	-	74.550,10	23.256,04	51.294,06	33.045,69
	1.1.3.4 ENTRATE NON CLASSIFICABILI IN ALTRE VOCI																
2410	Entrate eventuali	-	-	-	-	-	-										
2420	Contributi provenienti dall'estero	-	-	-	-	-	-										
2430	Contributi provenienti da privati	-	16.000,00	16.000,00	15.994,69	-	15.994,69	- 5,31	-	-	-	-	-	16.000,00	15.994,69	5,31	-
	TOTALE ENTRATE NON CLASSIFICABILI IN ALTRE VOCI	-	16.000,00	16.000,00	15.994,69	-	15.994,69	- 5,31	-	-	-	-	-	16.000,00	15.994,69	5,31	-
	TOTALE ENTRATE CORRENTI	12.170.180,67	3.380.775,76	15.550.956,43	14.985.692,64	503.212,18	15.488.904,82	- 62.051,61	4.230.578,95	1.286.875,73	2.940.267,06	4.227.142,79	-	17.881.145,52	16.272.568,37	1.608.577,15	3.443.479,24
	TITOLO II - ENTRATE IN CONTO CAPITALE																
2310	1.2.1 - ALIENAZIONE DI IMMOBILI E DIRITTI REALI E RISCOSSIONE CREDITI																
	1.2.1.1 ALIENAZIONE DI IMMOBILI E DIRITTI REALI																

Pagina 5 di 7

[illegible]

STAZIONE ZOOLOGICA ANTON DOHRN - RENDICONTO FINANZIARIO ANNO 2011																	
Capitoli	PARTE I - ENTRATE		GESTIONE DELLA COMPETENZA					GESTIONE RESIDUI					GESTIONE DELLA CASSA				
	DENOMINAZIONE	PREVISIONI		SOMME ACCERTATE					Rimasti da riscuotere	Totale	Variazioni	Previsioni	Riscossione	Differenze rispetto alle previsioni	Totale dei residui al 31/12/11		
		Iniziali	Variazioni	Definitivo	Riscosse	Rimaste da riscuotere	Totale accertamenti	Differenze rispetto alle previsioni									
																(1+2)	3
		1	2														
	TOTALE EMISSIONE DI OBBLIGAZIONI								8	9			(11-8)	13	14	15	(5+10) 16
			-	-	-	-	-	-	-	-	-	-	-	-	-	-	-
	TOTALE ENTRATE IN CONTO CAPITALE	-	-	-	-	-	-	-	1.584.943,38	692.707,67	859.253,50	1.551.961,17	-	871.255,89	692.707,67	178.548,22	859.253,50
	I.3. - TITOLO III - GESTIONE SPECIALE																
	TOTALE ENTRATE GESTIONE SPECIALE	-	-	-	-	-	-	-	-	-	-	-	-	-	-	-	-
	TITOLO IV - PARTITE DI GIRO																
	1.4.1.1 ENTRATE AVENTI NATURA DI PARTITE DI GIRO																
145	Rimborso somme pagate per conto terzi	-	-	-	-	-	-	-	1.600,10	342,62	1.257,48	1.600,10	-	7.875,05	342,62	7.532,43	1.257,48
146	Partite in conto sospesi	-	-	-	-	-	-	-	4.577,16	3.667,30	909,86	4.577,16	-	19.196,16	3.667,30	15.528,86	909,86
147	Versamenti per ritenute d'acconto per prestazioni professionali	-	-	-	-	-	-	-	161,51	161,51	-	161,51	-	431,51	161,51	270,00	-
2710	Ritenute erariali	1.900.000,00	-	1.900.000,00	1.384.604,78	-	1.384.604,78	- 515.395,22	-	-	-	-	-	1.900.000,00	1.384.604,78	515.395,22	-
2720	Ritenute d'acconto su prestazioni professionali	70.000,00	-	70.000,00	29.959,58	-	29.959,58	- 40.040,42	-	-	-	-	-	70.000,00	29.959,58	40.040,42	-
2730	Ritenute previdenziali e assistenziali	800.000,00	-	800.000,00	525.244,30	-	525.244,30	- 274.755,70	-	-	-	-	-	800.000,00	525.244,30	274.755,70	-
2740	Altre ritenute al personale per conto di terzi	140.000,00	-	140.000,00	122.829,36	-	122.829,36	- 17.170,64	-	-	-	-	-	140.000,00	122.829,36	17.170,64	-
2750	Fondo economale	15.493,71	-	15.493,71	15.493,71	-	15.493,71	-	-	-	-	-	-	15.493,71	15.493,71	-	-
2760	Partite in sospeso	100.000,00	6.689.016,31	6.789.016,31	4.413,91	-	6.760.025,47	- 28.990,84	-	-	-	-	-	6.789.016,31	6.755.611,56	33.404,75	4.413,91
2770	Trattenute per conto di terzi	150.000,00	2.915.879,00	3.065.879,00	2.195.495,03	-	730.549,75	- 139.834,22	-	-	-	-	-	2.336.909,25	2.195.495,03	141.414,22	730.549,75
2780	Depositi cauzionali	-	-	-	-	-	-	-	-	-	-	-	-	-	-	-	-
	TOTALE ENTRATE AVENTI NATURA DI PARTITE DI GIRO	3.175.493,71	9.604.895,31	12.780.389,02	11.029.238,32	734.963,66	11.764.201,98	- 1.016.187,04	6.338,77	4.171,43	2.167,34	6.338,77	-	12.078.921,99	11.033.409,75	1.045.512,24	737.131,00
	TOTALE ENTRATE PER PARTITE DI GIRO	3.175.493,71	9.604.895,31	12.780.389,02	11.029.238,32	734.963,66	11.764.201,98	- 1.016.187,04	6.338,77	4.171,43	2.167,34	6.338,77	-	12.078.921,99	11.033.409,75	1.045.512,24	737.131,00
	Riepilogo dei titoli centro di resp. anno va "Unico"																
	Titolo I	12.170.180,67	3.380.775,76	15.550.956,43	14.985.692,64	502.212,18	15.488.904,82	- 62.051,61	4.230.578,95	1.286.875,73	2.940.267,06	4.227.142,79	- 3.436,16	17.881.145,52	16.272.568,37	1.608.577,15	3.443.479,24
	Titolo II	-	-	-	-	-	-	-	1.584.943,38	692.707,67	859.253,50	1.551.961,17	- 32.982,21	871.255,89	692.707,67	178.548,22	859.253,50
	Titolo III	-	-	-	-	-	-	-	-	-	-	-	-	-	-	-	-
	Titolo IV	3.175.493,71	9.604.895,31	12.780.389,02	11.029.238,32	734.963,66	11.764.201,98	- 1.016.187,04	6.338,77	4.171,43	2.167,34	6.338,77	-	12.078.921,99	11.033.409,75	1.045.512,24	737.131,00
	TOTALE ENTRATE COMPLESSIVE	15.345.674,38	12.985.671,07	28.331.345,45	26.014.930,96	1.238.175,84	27.253.106,80	- 1.078.238,65	5.821.861,10	1.983.754,83	3.801.687,90	5.785.442,73	- 36.418,37	30.831.323,40	27.998.685,79	2.832.637,61	5.039.863,74
	Utilizzo dell'Avanzo di amministrazione	6.683.727,98	181.851,98	6.865.579,96	-	-	-	-	-	-	-	-	-	-	-	-	-
	Fondo Cassa iniziale	-	-	-	-	-	-	-	-	-	-	-	-	8.076.952,01	8.076.952,01	-	-
	TOTALE GENERALE CENTRO DI RESPONSABILITA' ANIM/VA "UNICO"	22.029.402,56	13.167.523,05	35.196.925,41	26.014.930,96	1.238.175,84	27.253.106,80	- 1.078.238,65	5.821.861,10	1.983.754,83	3.801.687,90	5.785.442,73	- 36.418,37	38.908.275,41	36.075.637,80	2.832.637,61	5.039.863,74

ALLEGATO 2

STAZIONE ZOOLOGICA ANTON DOHRN - RENDICONTO FINANZIARIO ANNO 2011																			
Capitoli	PARTE II - USCITE			GESTIONE DELLA COMPETENZA				SOMME IMPEGNATE				GESTIONE RESIDUI				GESTIONE DELLA CASSA			Totale dei residui al 31/12/11
	DENOMINAZIONE	PREVISIONI		Definitivo	Pagate	Rimaste da pagare	Totale impegni	Differenze rispetto alle previsioni	Residui passivi al 1 gennaio	Pagati	Rimasti da pagare	Totale	Variazioni	Previsioni	Pagamenti	Differenze rispetto alle previsioni			
		Iniziali	Variazioni																
																	(1+2)	(1+2)	
		1	2	3	4	5	6	7	8	9	10	11	12	13	14	15	16		
	<i>Disavanzo di amministrazione presunto</i>																		
	1 - CENTRO DI RESPONSABILITA' AMMIN/VA "UNICO" (DIRETTORE GENERALE)																		
	1.1 TITOLO I - USCITE CORRENTI																		
	1.1.1 FUNZIONAMENTO																		
	1.1.1.1 USCITE PER GLI ORGANI DELL'ENTE																		
1	Assegno ed indennità al Presidente	-	-	-	-	-	-	-	1.844,92	1.844,92	-	1.844,92	-	27.393,35	1.844,92	25.548,43	-		
2	Compensi e rimborsi ai componenti Consiglio di Amministrazione	-	-	-	-	-	-	-	1.497,58	1.497,58	-	1.497,58	-	1.497,58	1.497,58	-	-		
3	Compensi, indennità e rimborsi ai componenti il Collegio dei Revisori dei Conti	-	-	-	-	-	-	-	86,41	86,41	-	86,41	-	11.170,69	86,41	11.084,28	-		
4	Indennità e rimborsi ai componenti il Consiglio Scientifico	-	-	-	-	-	-	-	-	-	-	-	-	18.003,99	-	18.003,99	-		
5	Spese di funzionamento di organi collegiali	-	-	-	-	-	-	-	167,28	167,28	-	167,28	-	167,28	167,28	-	-		
1010	Assegni e indennità alla Presidenza	120.643,00	-	120.643,00	74.241,84	46.401,15	120.642,99	0,01	-	-	-	-	-	120.643,00	74.241,84	46.401,15	46.401,15		
	Compensi, indennità e rimborsi ai componenti gli organi collegiali di amministrazione e altri	7.500,00	-	7.500,00	5.851,22	914,07	6.765,29	734,71	-	-	-	-	-	7.500,00	5.851,22	1.648,78	914,07		
1020	Compensi, indennità e rimborsi ai componenti il collegio dei revisori	15.500,00	-	15.500,00	8.654,43	6.197,51	14.851,94	648,06	-	-	-	-	-	15.500,00	8.654,43	6.845,57	6.197,51		
1040	Rimborsi ai componenti il Consiglio Scientifico	40.000,00	-	40.000,00	-	-	-	40.000,00	-	-	-	-	-	40.000,00	-	40.000,00	-		
1050	Altre uscite per gli organi dell'Ente di varia natura	30.000,00	-	30.000,00	11.819,44	1.179,71	12.999,15	17.000,85	-	-	-	-	-	30.000,00	11.819,44	18.180,56	1.179,71		
1060	Contributi INPS, INAIL su compensi organi istituzionali	13.400,00	-	13.400,00	8.403,64	4.996,36	13.400,00	-	-	-	-	-	-	13.400,00	8.403,64	4.996,36	4.996,36		
1070	IRAP su compensi organi Istituzionali	12.255,00	-	12.255,00	6.310,56	3.944,09	10.254,65	2.000,35	-	-	-	-	-	12.255,00	6.310,56	5.944,44	3.944,09		
	TOTALE USCITE PER GLI ORGANI DELL'ENTE	239.298,00	-	239.298,00	115.281,13	63.632,89	178.914,02	60.383,98	3.596,19	3.596,19	-	3.596,19	-	297.530,89	118.877,32	178.653,57	63.632,89		
	1.1.1.2 ONERI PER IL PERSONALE IN ATTIVITA' DI SERVIZIO																		
11	Stipendi ed altri assegni fissi al personale dipendente a tempo indeterminato	-	-	-	-	-	-	-	26.277,69	26.277,69	-	26.277,69	-	26.277,69	26.277,69	-	-		
12	Fondo per il miglioramento dell'efficienza al personale a tempo indeterminato	-	-	-	-	-	-	-	58.432,32	58.432,32	29.988,89	58.432,32	-	81.112,95	28.443,43	52.669,52	29.988,89		
13	Altre voci retributive al personale a tempo indeterminato	-	-	-	-	-	-	-	5.460,00	5.460,00	-	5.460,00	-	5.460,00	5.460,00	-	-		
14	Competenze arretrate	-	-	-	-	-	-	-	-	-	-	-	-	-	-	-	-		
15	Indennità e rimborsi per missioni di servizio	-	-	-	-	-	-	-	740,73	740,73	-	740,73	-	3.000,00	740,73	2.259,27	-		
19	Oneri previdenziali ed assistenziali a carico dell'Ente per il personale a tempo indeterminato	-	-	-	-	-	-	-	167.764,24	167.764,24	-	167.764,24	-	217.047,50	167.764,24	49.283,26	-		
19a	Oneri previdenziali ed assistenziali a carico dell'Ente per il personale a T. determinato (Art. 1 co. 187 L. 266/2005)	-	-	-	-	-	-	-	6.203,11	6.203,11	-	6.203,11	-	6.203,11	6.203,11	-	-		

ALLEGATO 2

STAZIONE ZOOLOGICA ANTON DOHRN - RENDICONTO FINANZIARIO ANNO 2011																	
Capitoli	PARTE II - USCITE			GESTIONE DELLA COMPETENZA				GESTIONE RESIDUI				GESTIONE DELLA CASSA				Totale dei residui al 31/12/11	
	DENOMINAZIONE	PREVISIONI		SOMME IMPEGNATE			Residui passivi al 1 gennaio	Pagati	Rimasti da pagare	Totale	Variazioni	Previsioni	Pagamenti	Differenza rispetto alle previsioni			
		Iniziali	Variazioni	Definitivo	Pagate	Rimaste da pagare									Totale impegni		Differenze rispetto alle previsioni
		1	2	3	4	5	6	7	8	9	10	11	12	13	14	15	16
19b	Oneri previdenziali ed assistenziali a carico dell'Ente per il personale a T. determinato su fondi (Art. 1 co. 188 L. 266/2005)	-	-	-	-	-	-	-	4.941,20	4.941,20	-	4.941,20	-	6.133,46	4.941,20	1.192,26	-
19c	Oneri previdenziali ed assistenziali a carico dell'Ente per il Direttore Generale	-	-	-	-	-	-	-	5.335,49	5.335,49	-	5.335,49	-	5.342,88	5.335,49	7,39	-
21	Benefici di natura assistenziale e sociale di cui all'art. 59 del D.P.R. 16/10/1979 n. 509	-	-	-	-	-	-	-	7.932,75	7.932,75	-	7.932,75	-	14.185,94	7.932,75	6.253,19	-
22	Corsi per il personale e partecipazione alle spese per corsi indetti da Enti, Istituzioni e Amministrazioni varie	-	-	-	-	-	-	-	9.939,00	9.939,00	-	9.939,00	-	9.939,00	9.939,00	-	-
2010	Compenso al direttore generale	133.528,56	2.649,30	136.177,86	136.177,86	-	136.177,86	-	9.939,00	9.939,00	-	9.939,00	-	136.177,86	136.177,86	-	-
2020	Competenze fisse al personale a tempo indeterminato	4.259.977,20	2.308,86	4.257.668,34	4.068.985,95	-	4.068.985,95	-	188.682,39	-	-	4.257.668,34	-	4.068.985,95	4.068.985,95	188.682,39	-
2030	Altre indennità al personale a tempo indeterminato	28.278,96	-	28.278,96	14.736,35	13.542,61	28.278,96	-	-	-	-	28.278,96	-	14.736,35	14.736,35	13.542,61	13.542,61
2040	Salario accessorio Liv. I-III a tempo indeterminato	150.016,63	-	150.016,63	144.319,59	5.697,04	150.016,63	-	-	-	-	150.016,63	-	144.319,59	144.319,59	5.697,04	5.697,04
2050	A.N.F. per il personale dipendente	16.500,00	8.500,00	25.000,00	20.992,96	-	20.992,96	-	4.007,04	-	-	25.000,00	-	20.992,96	20.992,96	4.007,04	-
2060	Fondo per il miglioramento dell'efficienza dell'ente	395.497,64	-	395.497,64	338.006,16	57.491,48	395.497,64	-	-	-	-	395.497,64	-	338.006,16	338.006,16	57.491,48	57.491,48
2070	Competenza al personale a tempo determinato (art. 1, co. 187 L. 266/2005)	303.853,00	-	303.853,00	223.330,61	-	223.330,61	-	80.522,39	-	-	303.853,00	-	223.330,61	223.330,61	80.522,39	-
2080	Competenze al personale a tempo determinato su fondi (art. 1, co. 188 L. 266/2005)	110.506,96	74.727,24	185.234,20	183.473,22	-	183.473,22	-	1.760,98	-	-	185.234,20	-	183.473,22	183.473,22	1.842,96	-
2090	Arretrati di anni precedenti al personale dipendente	-	4.633,25	4.633,25	4.632,35	-	4.632,35	-	0,90	-	-	4.633,25	-	4.632,35	4.632,35	0,90	-
2100	Oneri previdenziali ed assistenziali a carico dell'Ente per il personale a tempo indeterminato	1.186.068,28	-	1.186.068,28	966.807,65	162.569,23	1.129.376,88	-	56.691,40	-	-	1.003.596,24	-	966.807,65	966.807,65	36.788,59	162.569,23
2110	Oneri previdenziali ed assistenziali a carico dell'Ente per il personale a T. determinato (Art. 1 co. 187 L. 266/2005)	79.032,17	-	79.032,17	49.792,88	8.266,83	58.059,71	-	20.972,46	-	-	66.873,37	-	49.792,88	49.792,88	17.080,49	8.266,83
2120	Oneri previdenziali ed assistenziali a carico dell'Ente per il personale a T. determinato su fondi (Art. 1, co. 188 L. 266/2005)	28.742,88	19.539,73	48.282,61	42.806,08	5.476,53	48.282,61	-	-	-	-	43.778,65	-	42.806,08	42.806,08	972,57	5.476,53
2130	Oneri previdenziali ed assistenziali a carico dell'Ente per il Direttore Generale	34.730,78	689,22	35.420,00	30.025,34	5.342,88	35.368,22	-	51,78	-	-	30.076,80	-	30.025,34	30.025,34	51,46	5.342,88
2140	Benefici di natura assistenziale e sociale di cui all'art. 59 del D.P.R. 16/10/1979 n. 509	53.550,75	-	53.550,75	35.582,40	17.472,74	53.055,14	-	495,61	-	-	53.550,75	-	35.582,40	35.582,40	17.968,35	17.472,74
2150	Formazione del personale	50.888,25	-	48.225,75	2.662,50	351,00	351,00	-	2.311,50	-	-	2.662,50	-	351,00	351,00	2.311,50	-
2160	Buoni pasto o mensa	180.000,00	-	180.000,00	129.305,52	33.634,30	162.939,82	-	17.060,18	-	-	180.000,00	-	129.305,52	129.305,52	50.694,48	33.634,30
2170	Rimborso spese viaggi per missioni di servizio	3.906,13	-	3.906,13	2.855,22	53,90	2.909,12	-	997,01	-	-	3.906,13	-	2.855,22	2.855,22	1.050,91	53,90
2180	Rimborso spese viaggi per missioni di ricerca	30.000,00	-	30.000,00	21.713,95	2.173,27	23.887,22	-	6.112,78	-	-	30.000,00	-	21.713,95	21.713,95	8.286,05	2.173,27
2190	Rimborso spese viaggi per missioni del Direttore Generale	4.500,00	-	4.500,00	2.950,05	-	2.950,05	-	1.549,95	-	-	4.500,00	-	2.950,05	2.950,05	1.549,95	-

ALLEGATO 2

STAZIONE ZOOLOGICA ANTON DOHRN - RENDICONTO FINANZIARIO ANNO 2011																		
Capitoli	PARTE II - USCITE			GESTIONE DELLA COMPETENZA					GESTIONE RESIDUI					GESTIONE DELLA CASSA				Totale dei residui al 31/12/11
	DENOMINAZIONE	PREVISIONI		SOMME IMPEGNATE			Residui passivi al 1 gennaio	Pagati	Rimasti da pagare	Totale	Variazioni	Previsioni	Pagamenti	Differenze rispetto alle previsioni				
		Iniziali	Variazioni	Definitivo	Pagate	Rimaste da pagare									Totale impegni	Differenze rispetto alle previsioni		
																	(1+2)	
		1	2	3	4	5	6	7	8	9	10	11	12	13	14	15	16	
2200	Rimborso spese viaggi per missioni presso Eni e 2200organismi internazionali e comunitari	20.000,00	5.148,16	25.148,16	4.063,93	808,69	4.872,62	20.275,54	-	-	-	-	-	25.148,16	4.063,93	21.084,23	808,69	
2210	Equo indennizzo			-	-	-	-	-	-	-	-	-	-	-	-	-	-	
2220	Irap per personale a tempo indeterminato	411.493,08	-	411.493,08	337.567,03	52.486,99	390.054,02	21.439,06	-	-	-	-	-	348.186,45	337.567,03	10.619,42	52.486,99	
2230	Irap per personale a tempo determinato (Art. 1 co. 187 L. 266/2005)	25.827,51	-	25.827,51	16.391,46	2.755,30	19.146,76	6.680,75	-	-	-	-	-	21.854,05	16.391,46	5.462,59	2.755,30	
	Irap per personale a tempo determinato su fondi 2240esterni (Art. 1 co. 188 L. 266/2005)	9.393,12	6.358,93	15.752,05	13.909,63	1.825,31	15.734,94	17,11	-	-	-	-	-	14.306,95	13.909,63	397,32	1.825,31	
2250	Irap per il Direttore Generale	11.349,93	225,07	11.575,00	9.794,18	1.780,75	11.574,93	0,07	-	-	-	-	-	9.828,86	9.794,18	34,68	1.780,75	
	TOTALE ONERI PER IL PERSONALE IN 2250ATTIVITA' DI SERVIZIO	7.527.641,83	71.936,29	7.599.578,12	6.798.571,37	371.377,85	7.169.949,22	429.628,90	293.026,53	263.037,64	29.988,89	293.026,53	-	7.699.413,30	7.061.609,01	637.804,29	401.366,74	
	1.1.1.3. USCITE PER L'ACQUISTO DI BENI DI 1.1.1.3CONSUMO E DI SERVIZI																	
37	Spese commesse all'esercizio delle competenze del 37Presidente	-	-	-	-	-	-	-	1.677,81	1.677,81	-	1.677,81	-	1.677,81	1.677,81	-	-	
38	Spese commesse all'esercizio delle competenze del 38Direttore Generale	-	-	-	-	-	-	-	335,00	335,00	-	335,00	-	335,00	335,00	-	-	
39	Oneri per la gestione del servizio mensa e per i 39buoni pasto	-	-	-	-	-	-	-	23.538,38	23.538,38	-	23.538,38	-	47.955,66	23.538,38	24.417,28	-	
	Compensi e spese inerenti gli adempimenti in 40materia di igiene, protezione, sicurezza sul lavoro e tutela salute	-	-	-	-	-	-	-	14.047,48	13.274,68	772,80	14.047,48	-	16.274,68	13.274,68	3.000,00	772,80	
41	Ordinaria manutenzione, riparazione ed 41adattamento di locali e relativi impianti	-	-	-	-	-	-	-	49.003,02	41.068,62	7.502,40	48.571,02	-	64.965,02	41.068,62	23.896,40	7.502,40	
42	Manutenzione, noleggio ed esercizio mezzi 42trasporto	-	-	-	-	-	-	-	231,34	231,34	-	231,34	-	231,34	231,34	-	-	
43	Manutenzione e riparazione macchine per ufficio e 43computer	-	-	-	-	-	-	-	371,84	-	-	-	-	479,85	-	479,85	-	
	Manutenzione, riparazione ed esercizio impianti 44riscaldamento e condizionamento	-	-	-	-	-	-	-	9.104,00	9.104,00	-	9.104,00	-	11.531,36	9.104,00	2.427,36	-	
45	Energia elettrica, gas ed acqua	-	-	-	-	-	-	-	54.154,89	54.154,89	-	54.154,89	-	54.154,89	54.154,89	-	-	
46	Spese per la telefonia	-	-	-	-	-	-	-	10.629,84	10.073,04	556,80	10.629,84	-	10.073,04	10.073,04	-	556,80	
	Spese di rappresentanza del Presidente e del 47Direttore Generale	-	-	-	-	-	-	-	1.245,00	1.245,00	-	1.245,00	-	1.245,00	1.245,00	-	-	
48	Forniture uniformi e dispositivi di protezione 48individuale al personale	-	-	-	-	-	-	-	-	-	-	-	-	-	-	-	-	
49	Fitto locali	-	-	-	-	-	-	-	-	-	-	-	-	-	-	-	-	
50	Trasporto, facchinaggio e dogana	-	-	-	-	-	-	-	1.486,62	1.006,62	480,00	1.486,62	-	2.819,80	1.006,62	1.813,18	480,00	
51	Spese per l'acquisto beni consumo e servizio 51pulizia	-	-	-	-	-	-	-	48.783,31	46.334,21	2.449,10	48.783,31	-	48.784,09	46.334,21	2.449,88	2.449,10	
52	Spese per servizio vigilanza dei locali	-	-	-	-	-	-	-	18.584,16	17.784,96	799,20	17.784,96	-	31.254,56	17.784,96	13.469,58	-	
53	Cancelleria e stampati	-	-	-	-	-	-	-	4.364,92	4.150,97	127,58	4.278,55	-	6.629,07	4.150,97	2.478,10	127,58	
	Spese per canoni di leasing, nolo di beni di uso 54durevole e immobilizzazioni tecniche	-	-	-	-	-	-	-	2.030,41	1.288,77	741,64	2.030,41	-	4.046,42	1.288,77	2.757,65	741,64	
55	Acquisto e manutenzione di software	-	-	-	-	-	-	-	5.593,40	1.499,40	1.542,25	3.041,65	-	2.551,75	1.542,25	8.670,55	1.499,40	
56	Premi di assicurazione	-	-	-	-	-	-	-	-	-	-	-	-	-	-	-	-	
57	Spese diverse	-	-	-	-	-	-	-	8.817,16	2.787,16	5.030,00	7.817,16	-	1.000,00	2.787,16	5.253,04	5.030,00	

ALLEGATO 2

STAZIONE ZOOLOGICA ANTON DOHRN - RENDICONTO FINANZIARIO ANNO 2011																			
PARTE II - USCITE				PREVISIONI				SONIME IMPEGNATE				GESTIONE RESIDUI				GESTIONE DELLA CASSA			
Capitoli	DENOMINAZIONE	Iniziali	Variazioni	Definitivo (1+2)	Pagate	Rimaste da pagare		Totale impegni		Differenza rispetto alle previsioni	Residui passivi al 1 gennaio	Pagati	Rimasti da pagare	Totale	Variazioni (11-8)	Previsioni	Pagamenti	Differenze rispetto alle previsioni	Totale dei residui al 31/12/11
						(6-4)	(5-5)	(4+5)	(6-3)										
		1	2	3	4	5	6	7	8	9	10	11	12	13	14	15	16		
58	Accertamenti sanitari	-	-	-	-	-	-	-	-	-	-	-	-	-	-	-	-	-	-
59	Spese e compensi per concorsi e commissioni	-	-	-	-	-	-	-	-	-	-	-	-	-	-	1.463,79	-	1.463,79	-
60	Spese, onorari e indennità per incarichi non di ricerca a professionisti e lavoratori autonomi	-	-	-	-	-	-	-	33.472,51	21.040,51	12.432,00	33.472,51	-	35.989,19	21.040,51	14.948,68	12.432,00		
62	Spese postali e telegrafiche	-	-	-	-	-	-	-	1.474,04	1.474,04	-	1.474,04	-	2.119,00	1.474,04	644,96	-		
63	Materiali di consumo per funzionamento di PC e periferiche	-	-	-	-	-	-	-	3.038,58	3.038,56	-	3.038,56	-	4.012,48	3.038,56	973,92	-		
64	Materiali di ricambio per riparazione computer e periferiche	-	-	-	-	-	-	-	233,88	-	233,88	233,88	-	233,88	-	233,88	-	233,88	
65	Beni di consumo e servizi per Acquario Pubblico e Museo	-	-	-	-	-	-	-	15.286,47	15.286,45	-	15.286,45	-	15.286,45	-	15.286,45	11.338,65	-	
65A	Spese per corsi di formazione e divulgazione scientifica	-	-	-	-	-	-	-	5.095,75	4.434,99	400,00	4.434,99	-	4.434,99	-	4.434,99	-		
65B	Spese di pubblicazioni degli articoli scientifici	-	-	-	-	-	-	-	-	-	-	-	-	-	-	-	-	-	
3100	Acquisto di materiale di consumo e servizi per i laboratori	315.000,00	73.979,29	388.979,29	151.596,86	145.982,70	297.579,56	-	91.399,73	-	-	-	-	223.979,29	151.596,86	72.382,43	145.982,70	-	
3102	Acquisto di materiale di consumo e servizi per i servizi dell'Ente	150.000,00	60.000,00	210.000,00	25.816,63	52.619,63	78.436,02	-	131.561,98	-	-	-	-	135.000,00	25.816,39	109.183,61	52.619,63	-	
3103	Indennità e spese per l'organismo interno di valutazione	9.500,00	7.000,00	16.500,00	-	12.622,09	12.622,09	-	3.877,91	-	-	-	-	10.000,00	-	10.000,00	12.622,09	-	
3104	Mantenimento, noleggio ed esercizio di mezzi di trasporto	10.000,00	-	10.000,00	-	9.966,21	9.966,21	-	33,79	-	-	-	-	15.593,40	9.966,21	5.627,19	-	-	
3105	Spese per banche dati e ricerche bibliografiche	230.000,00	-	230.000,00	213.328,24	213.328,24	213.328,24	-	16.671,76	-	-	-	-	221.161,23	213.328,24	7.832,99	-	-	
3106	Spese per cancelleria	28.000,00	-	28.000,00	4.686,08	4.686,08	10.829,52	-	17.170,48	-	-	-	-	15.000,00	4.686,08	10.313,92	6.143,44	-	
3107	Spese per stampati e rilegatura	12.000,00	-	12.000,00	717,53	1.437,53	10.562,47	-	7.17,53	-	-	-	-	7.500,00	720,00	717,53	7.17,53	-	
3108	Acquisto vestiario e divise	2.000,00	-	2.000,00	498,27	498,27	498,27	-	1.501,73	-	-	-	-	2.000,00	-	2.000,00	498,27	-	
3109	Uscite per studi ed incarichi di consulenza	50.000,00	12.000,00	62.000,00	20.611,08	20.611,08	20.611,08	-	41.388,92	-	-	-	-	45.000,00	20.611,08	24.388,92	-	-	
3110	Spese per servizi speciali	350.000,00	-	338.000,00	114.572,44	47.946,00	162.518,44	-	175.481,56	-	-	-	-	200.000,00	114.572,44	85.427,56	47.946,00	-	
	Acquisti beni e servizi per adempimenti in materia di igiene, protezione, sicurezza sul lavoro e tutela della salute e D.P.I.	90.000,00	-	90.000,00	23.104,42	9.111,96	32.216,38	-	57.783,62	-	-	-	-	75.000,00	23.104,42	51.895,58	9.111,96	-	
	Spese per la gestione amatoriale, esercizio e manutenzione ordinaria di natanti	370.000,00	-	370.000,00	261.820,34	99.935,04	361.755,38	-	8.244,62	-	-	-	-	280.000,00	261.820,34	18.179,66	99.935,04	-	
3130	Uscite per concorsi	30.000,00	-	30.000,00	7.900,05	20,16	7.920,21	-	22.079,79	-	-	-	-	30.000,00	7.900,05	22.099,95	20,16	-	
3140	Uscite per pubblicità	929,28	-	929,28	-	-	-	-	929,28	-	-	-	-	-	-	929,28	-	-	
3150	Spese per pubblicazioni bandi, esiti ed obbligazioni dell'Ente	20.000,00	-	20.000,00	15.820,41	3.433,97	19.254,38	-	745,62	-	-	-	-	20.000,00	15.820,41	4.179,59	3.433,97	-	
3160	Pubblicazioni degli articoli scientifici e stampe	25.000,00	-	25.000,00	11.435,86	241,40	11.677,26	-	13.322,74	-	-	-	-	25.000,00	11.435,86	13.564,14	241,40	-	
	Uscite per l'organizzazione e la partecipazione a convegni, congressi, seminari	100.000,00	-	100.000,00	42.869,74	15.965,13	58.834,87	-	41.165,13	-	-	-	-	75.000,00	42.869,74	32.130,26	15.965,13	-	
3180	Premi di assicurazione	100.000,00	-	100.000,00	77.335,25	-	77.335,25	-	22.664,75	-	-	-	-	80.000,00	77.335,25	2.664,75	-	-	
3190	Uscite di rappresentanza	782,18	-	782,18	618,20	-	618,20	-	163,98	-	-	-	-	782,18	618,20	163,98	-	-	
3200	Mantenimento e riparazione macchine per uffici e computer	30.000,00	-	30.000,00	1.084,72	3.181,14	4.265,86	-	25.734,14	-	-	-	-	25.000,00	1.084,72	23.915,28	3.181,14	-	

STAZIONE ZOOLOGICA ANTON DOHRN - RENDICONTO FINANZIARIO ANNO 2011

STAZIONE ZOOLOGICA ANTON DOHRN - RENDICONTO FINANZIARIO ANNO 2011																	
GESTIONE DELLA COMPETENZA				SONOME IMPEGNATE				GESTIONE RESIDUI				GESTIONE DELLA CASSA					
Capitoli	DENOMINAZIONE	PREVISIONI		Definitivo (1+2)	Pagate	Rimaste da pagare		Totale impegni (4+5)	Differenze rispetto alle previsioni	Residui passivi al 1 gennaio	Pagati	Rimasti da pagare	Totale	Variazioni	Previsioni	Pagamenti	Differenze rispetto alle previsioni
		Iniziali	Variazioni			(6-4)	5										
3210	Materiali di consumo per il funzionamento di computer e periferiche	40.000,00	-	40.000,00	14.711,99	15.180,74	29.892,73	-	10.107,27	-	-	-	-	-	25.000,00	14.711,99	10.288,01
3220	Materiali di consumo per il funzionamento di computer e periferiche	20.000,00	-	20.000,00	1.373,06	108,23	1.481,29	-	18.518,71	-	-	-	-	-	15.000,00	1.373,06	13.626,94
3230	Trasporti nucleari e smaltimento rifiuti tossici e nocivi	70.000,00	25.000,00	95.000,00	39.134,83	18.978,11	58.112,94	-	36.887,06	-	-	-	-	-	90.000,00	39.134,83	50.865,17
3240	Telefonia fissa, mobile e per reti di trasmissione (Gsmr)	130.000,00	-	130.000,00	86.038,84	28.331,93	114.370,77	-	15.629,23	-	-	-	-	-	102.000,00	86.038,84	28.331,93
3250	Uscite per l'energia elettrica	427.098,50	-	427.098,50	341.051,13	32.992,57	374.043,70	-	53.054,80	-	-	-	-	-	405.000,00	341.051,13	63.948,87
3260	Uscite per i canoni per acqua	20.000,00	-	20.000,00	14.427,79	-	14.427,79	-	5.572,21	-	-	-	-	-	15.000,00	14.427,79	572,21
3270	Uscite e canoni per gas	10.000,00	-	10.000,00	1.904,64	202,36	2.107,00	-	7.893,00	-	-	-	-	-	9.000,00	1.904,64	7.095,36
3280	Altre Uscite e canoni	-	-	-	-	-	-	-	-	-	-	-	-	-	-	-	-
3290	Spese per pulizia	260.000,00	-	260.000,00	199.141,11	50.315,63	249.456,74	-	10.543,26	-	-	-	-	-	245.000,00	199.141,11	45.858,89
3300	Combustibili per riscaldamento e spese per la conduzione degli impianti termici	65.000,00	-	65.000,00	23.838,62	-	23.838,62	-	41.141,38	-	-	-	-	-	45.000,00	23.838,62	21.141,38
3310	Manutenzione, riparazione e adattamento di locali e relativi impianti	350.000,00	-	350.000,00	213.974,88	34.945,12	248.920,00	-	101.080,00	-	-	-	-	-	280.000,00	213.974,88	66.025,12
3320	Manutenzione ordinaria e riparazioni di mobili, apparecchiature e strumenti per laboratorio	150.000,00	-	150.000,00	69.139,51	30.814,99	99.954,50	-	50.045,50	-	-	-	-	-	95.000,00	69.139,51	25.860,49
3330	Manutenzione ordinaria e riparazioni di mobili, apparecchiature e strumenti per servizi	130.000,00	-	130.000,00	97.534,27	6.418,26	103.952,53	-	26.047,47	-	-	-	-	-	117.534,27	97.534,27	20.000,00
3340	Spese di trasporto, spedizioni con corriere e facchinaggio	20.000,00	-	20.000,00	2.851,51	1.081,09	3.932,60	-	16.067,40	-	-	-	-	-	15.000,00	2.851,51	12.148,49
3350	Vigilanza locali ed impianti	210.000,00	-	210.000,00	165.423,95	33.409,07	198.833,02	-	11.166,98	-	-	-	-	-	205.000,00	165.423,95	39.576,05
3360	Fitto locali ed oneri accessori	2.000,00	-	2.000,00	259,61	-	259,61	-	1.740,39	-	-	-	-	-	1.000,00	259,61	740,39
3370	Leasing operativo ed altre forme di locazione di beni mobili	50.000,00	-	50.000,00	43.000,00	6.236,03	49.236,03	-	18.050,14	-	-	-	-	-	24.713,83	18.713,83	6.000,00
3380	Licenze software e manutenzioni	50.000,00	-	50.000,00	42.793,39	6.651,14	49.444,53	-	555,47	-	-	-	-	-	52.645,54	42.793,39	9.852,15
3390	Spese commesse con il deposito, il mantenimento e la tutela dei brevetti	15.000,00	-	15.000,00	6.449,63	3.086,37	9.536,00	-	5.464,00	-	-	-	-	-	10.000,00	6.449,63	3.550,37
3400	Collaborazioni coordinate e continuative e altre prestazioni occasionali	51.922,00	-	51.922,00	28.710,70	35.407,51	66.514,49	-	16.514,49	-	-	-	-	-	51.922,00	6.696,81	45.225,19
3410	Uscite postali	25.000,00	-	25.000,00	20.965,90	2.332,82	23.298,72	-	1.701,28	-	-	-	-	-	20.965,90	20.965,90	-
3420	Incassazioni di ricerca	50.000,00	-	50.000,00	925,13	-	925,13	-	49.074,87	-	-	-	-	-	18.875,64	925,13	17.950,51
3430	Beni di consumo e servizi per Acquario Pubblico e Museo	180.000,00	-	180.000,00	155.158,36	15.310,54	170.468,90	-	9.531,10	-	-	-	-	-	155.158,36	155.158,36	-
3440	Altre uscite per l'acquisto di beni di consumo e di servizi	30.000,00	-	30.000,00	19.643,56	3.159,21	22.802,77	-	7.197,23	-	-	-	-	-	29.859,51	19.643,56	10.215,95
TOTALE USCITE PER L'ACQUISTO DI BENI DI CONSUMO E DI SERVIZI																	
		4.279.231,96	158.979,29	4.438.211,25	2.525.458,64	716.683,37	3.242.142,01	-	1.196.069,24	314.257,47	274.872,25	32.225,60	307.097,85	7.159,62	3.919.209,43	2.800.330,89	1.118.878,54
1.1.2 INTERVENTI DIVERSI																	
66	1.1.2.1 USCITE PER PRESTAZIONI ISTITUZIONALI	-	-	-	-	-	-	-	-	-	-	-	-	-	-	-	-
67	Gestione armatoriale, esercizio e manutenzione ordinaria di natanti	-	-	-	-	-	-	-	-	-	-	-	-	-	-	-	-
68	Missioni di ricerca	-	-	-	-	-	-	-	-	-	-	-	-	-	-	-	-
69	Spese e compensi a ricercatori invitati per motivi di ricerca e collaborazioni tecnico scientifiche	-	-	-	-	-	-	-	-	-	-	-	-	-	-	-	-

ALLEGATO 2

STAZIONE ZOOLOGICA ANTON DOHRN - RENDICONTO FINANZIARIO ANNO 2011																			
PARTE II - USCITE				PREVISIONI				SOMME IMPEGNATE				GESTIONE RESIDUI				GESTIONE DELLA CASSA			
Capitoli	DENOMINAZIONE	Iniziali	Variazioni	Definitivo (1+2)	Pagate	Rimaste da pagare		Totale impegni (4+5)	Differenza rispetto alle previsioni (6-3)	Residui passivi al 1 gennaio	Pagati	Rimasti da pagare	Totale	Variazioni (11-8)	Previsioni	Pagamenti (4+9)	Differenze rispetto alle previsioni (14-13)	Totale dei residui al 31/12/11 (5+10)	
						(6-4)	5												(6-3)
70	Materiale di consumo per i laboratori	1	2	3	4	5	6	7	8	9	10	11	12	13	14	15	16		
71	Materiale di consumo per i servizi	-	-	-	-	-	-	-	142.077,35	106.470,69	31.372,28	137.842,97	4.234,38	118.115,21	106.470,69	11.644,52	31.372,28		
72	Manutenzione e riparazione attrezzature per i laboratori	-	-	-	-	-	-	-	275.858,65	41.737,12	233.164,25	274.901,37	957,28	49.337,71	41.737,12	7.600,59	233.164,25		
73	Manutenzione e riparazione attrezzature per i servizi	-	-	-	-	-	-	-	41.476,90	29.716,08	11.760,82	41.476,90	-	46.032,00	29.716,08	16.315,92	11.760,82		
74	Spese comp. contrib. per l'organizzazione e partecip. a convegni, congressi, mostre, seminari ed attività culturali	-	-	-	-	-	-	-	2.640,00	2.100,00	-	2.100,00	540,00	9.920,42	2.100,00	7.820,42	-		
74a	Spese per banche dati e ricerche bibliografiche	-	-	-	-	-	-	-	16.680,73	6.561,96	-	6.561,96	10.118,77	61.067,87	6.561,96	54.505,91	-		
74b	Corsi PhD Open University - SZN	-	-	-	-	-	-	-	2.167,93	-	2.167,93	2.167,93	-	6.052,25	-	6.052,25	2.167,93		
74c	Assegni di ricerca a carico SZN	-	-	-	-	-	-	-	29.449,05	4.649,45	-	4.649,45	24.799,60	89.037,61	4.649,45	84.388,16	-		
74d	Spese per il deposito, il mantenimento e la tutela dei brevetti	-	-	-	-	-	-	-	2.595,28	1.819,28	-	1.819,28	776,00	14.653,15	1.819,28	12.833,87	-		
74HA	Spese per programma "VECTOR"	-	-	-	-	-	-	-	712,81	712,81	-	712,81	-	712,81	712,81	-	-		
74HB	Spese per programma "Lab. Naz. Genomica e post" (FRB3)	46.844,43	0,06	46.844,49	-	-	-	-	1.092,01	-	-	1.238,17	-	1.092,01	1.589,61	-	1.589,61		
74HI	Spese per programma "Lab. 3 Progetto Antinfiammatori"	10.378,86	18.671,46	29.050,32	-	-	-	-	1.238,17	-	-	1.238,17	-	30.000,06	-	30.000,06	1.238,17		
74HJ	Spese per programma "Lab. 10 Progetto Antinfiammatori"	-	-	-	-	-	-	-	45.000,00	45.000,00	-	45.000,00	-	168.671,46	45.000,00	123.671,46	-		
74HM	Spese per programma "Monit. Osteopessi"	96.608,04	23.364,32	73.243,72	34.071,53	11.741,55	45.813,08	27.430,64	9.006,84	3.785,37	5.221,47	9.006,84	-	12.288,85	3.785,37	8.503,48	5.221,47		
74HU	Spese per progetto "Recupero tartarughe"	-	10.000,00	10.000,00	5.046,71	4.811,81	9.858,52	141,48	31.950,82	29.982,50	1.968,32	31.950,82	-	66.203,13	64.054,03	2.149,10	13.709,87		
74HV	Spese per programma "Ecosistema costiero di baia terra Nova" PNAI	-	-	-	-	-	-	-	5.268,12	5.268,12	-	5.268,12	-	16.910,15	10.314,83	6.595,32	4.811,81		
74HZ	Spese per programma "Spese per sviluppo modello sorveglianza prodotti ittici" IZS 2	10.000,00	-	10.000,00	8.051,40	1.016,17	9.067,57	932,43	-	-	-	-	-	8.051,40	8.051,40	-	1.016,17		
74IC	Spese per programma CEE "Med My Sea"	-	-	-	-	-	-	-	-	-	-	-	-	189,60	-	189,60	-		
74IE	Spese per programma CEE "Eusol" (CEE 34)	28.838,78	16.295,90	12.542,88	744,00	-	744,00	11.798,88	19.795,90	14.653,23	1.996,65	16.649,88	3.146,02	15.397,23	15.397,23	-	1.996,65		
74IF	Spese per programma CEE "Sesame" (CEE 37)	44.272,56	9,93	44.282,63	2.664,69	-	2.664,69	41.597,94	150,00	-	150,00	150,00	-	29.436,83	2.664,69	26.772,14	150,00		
74IG	Spese per programma CEE "Spicosa" (CEE 38)	13.106,64	5.000,00	8.106,64	2.024,18	-	2.024,18	6.082,46	31.169,68	28.905,49	-	28.905,49	2.264,19	30.929,67	30.929,67	-	-		
74II	Spese per programma CEE "COST" (CEE 39)	-	-	-	-	-	-	-	-	-	-	-	-	25.000,00	-	25.000,00	-		
74IL	Spese per programma CEE "EVONET" (CEE 40)	42.800,40	56.260,20	99.060,60	21.877,02	37.726,46	59.603,48	39.457,12	85.100,34	50.479,74	34.572,11	85.051,85	48,49	72.356,76	72.356,76	-	72.298,57		
74IM	Spese per programma CEE "Medial" (CEE 41)	144.665,83	1.341,97	146.007,80	56.056,76	23.092,48	79.149,24	66.858,56	18.896,47	18.221,14	675,33	18.896,47	-	87.383,62	74.277,90	13.105,72	23.767,81		
74IN	Spese per programma CEE "Assamble" (CEE 43-44-45-46)	828.798,48	38.065,79	790.732,69	58.060,82	45.346,13	103.406,95	687.325,74	115.028,30	89.302,53	25.389,30	114.691,83	336,47	175.831,69	147.363,35	28.468,34	70.735,43		
74IO	Spese per programma CEE "Emsstox"	152.097,30	12.375,50	164.472,80	24.719,31	25.030,12	49.749,43	114.723,37	23.872,59	21.125,43	2.747,16	23.872,59	-	47.376,50	45.844,74	1.530,76	27.777,28		
74IP	Spese per programma HMSP	8.000,00	-	8.000,00	321,85	1.200,32	1.522,17	6.477,83	-	-	-	-	-	8.000,00	321,85	7.678,15	1.200,32		
74LC	Commissa "Campionamento e analisi Posidonia Oceanica" appt 3	-	-	-	-	-	2.552,80	2.552,80	-	-	-	-	-	-	-	-	2.552,80		
74LD	Spese per commessa " Monitoraggio ambiente marino - Ischia" (GAS 1)	158.157,13	2.958,17	155.198,96	2.011,55	-	2.011,55	153.187,41	42,50	42,50	-	42,50	-	31.321,83	2.054,05	29.267,78	-		
74LE	Spese per commessa " Analisi marine Napoli orientale" ISP 1)	-	-	-	-	-	-	-	-	-	-	-	-	-	-	-	-		

Pagina 6 di 13

ALLEGATO 2

STAZIONE ZOOLOGICA ANTON DOHRN - RENDICONTO FINANZIARIO ANNO 2011																									
PARTE II - USCITE				GESTIONE DELLA COMPETENZA					SOMME IMPEGNATE					GESTIONE RESIDUI					GESTIONE DELLA CASSA				Totale dei residui al 31/12/11		
Capitoli	DENOMINAZIONE	PREVISIONI		Pagate	Rimaste da pagare		Totale impegni	Differenze rispetto alle previsioni	Residui passivi al 1 gennaio	Pagati	Rimasti da pagare	Totale	Variazioni	Previsioni	Pagamenti	Differenze rispetto alle previsioni									
		Iniziali	Variazioni		Definitivo	(1+2)										(6-4)	(5-3)	(4+5)	(6-3)	(11-9)	(9+10)	(11-8)		(4+9)	(14-13)
74L.G	Spese per commessa " C caratterizzazione chimica, fisica e biologica" (AFPS1)	8.385,50	-	7.789,19	-	7.789,19	-	76,31	5.434,80	5.434,80	-	5.434,80	-	13.223,99	13.223,99	14	15	16							
74M	Spese corrente per nuovi programmi di ricerca	-	-	-	-	-	-	-	-	-	-	-	-	-	-	-	-	-							
74N	Spese per divulgazione attivita istituzionale	-	-	-	-	-	-	-	-	-	-	-	-	-	-	-	-	-							
74O	Spese per seminari istituzionali	-	-	-	-	-	-	-	-	-	-	-	-	-	-	-	-	-							
74P	Spese per corsi finanziati da terzi	-	-	-	-	-	-	-	-	-	-	-	-	-	-	-	-	-							
74Q	Spese correnti per la fattibilita e sviluppo di progetti di ricerca	-	-	-	-	-	-	-	-	-	-	-	-	-	-	-	-	-							
4010	Dottorati di ricerca	-	25.000,00	-	6.847,57	-	6.847,57	-	18.152,43	-	-	-	-	579,00	-	579,00	-	-							
4020	Corsi Open University PHD	415.000,00	40.000,00	376.427,71	22.452,30	398.880,01	-	56.119,99	-	229,00	-	-	-	25.000,00	6.847,57	18.152,43	-	-							
4030	Assegni di ricerca a carico SZN	254.000,00	-	254.000,00	117.265,54	131.313,80	-	135.420,66	-	4.168,29	-	-	-	420.000,00	376.427,71	43.572,29	22.452,30	-							
4040	Spese per corsi di formazione e divulgazione scientifica finanziati da terzi	25.000,00	-	25.000,00	-	-	-	25.000,00	-	-	-	-	-	230.000,00	117.265,54	112.734,46	1.313,80	-							
4050	Spese per la promozione, sviluppo e diffusione della ricerca scientifica e tecnologica	50.000,00	-	50.000,00	5.236,00	14.764,00	20.000,00	30.000,00	-	-	-	-	-	25.000,00	5.236,00	19.764,00	14.764,00	-							
4060	Spese per la fattibilita e lo sviluppo di progetti di ricerca	30.000,00	-	30.000,00	284,25	-	284,25	-	29.715,75	-	-	-	-	25.000,00	284,25	24.715,75	-	-							
4070	Quote associative	20.000,00	-	20.000,00	8.232,88	-	8.232,88	-	11.767,12	-	-	-	-	15.000,00	8.232,88	6.767,12	-	-							
4080	Altre spese per attivita' istituzionali	30.000,00	-	30.000,00	880,00	-	880,00	-	29.120,00	-	-	-	-	15.000,00	880,00	14.120,00	-	-							
TOTALE USCITE PER PRESTAZIONI ISTITUZIONALI				2.417.153,95	77.235,08	2.494.389,03	738.612,96	191.047,94	929.660,90	-	1.564.728,13	1.003.485,08	572.997,56	366.165,54	939.163,10	2.191.264,92	1.311.610,52	879.654,40	557.213,48						
1.1.2.2. TRASFERIMENTI PASSIVI																									
75	Trasferimenti a Enti pubblici e privati (dottorati di ricerca ecc.)	-	-	-	-	-	-	-	101.061,14	101.061,14	-	101.061,14	-	115.680,93	101.061,14	14.619,79	-	-							
76	Trasferimenti a fondazioni istituzioni culturali, societa e consorzi	-	-	-	-	-	-	-	-	-	-	-	-	104.400,00	-	104.400,00	-	-							
5010	Trasferimenti correnti allo Stato	-	-	-	-	-	-	-	-	-	-	-	-	-	-	-	-	-							
5020	Trasferimenti correnti all'Unione Europea	-	-	-	-	-	-	-	-	-	-	-	-	-	-	-	-	-							
5030	Trasferimenti correnti ad Organismi internazionali	-	-	-	-	-	-	-	-	-	-	-	-	-	-	-	-	-							
5040	Trasferimenti correnti ad Enti Locali	-	-	-	-	-	-	-	-	-	-	-	-	-	-	-	-	-							
5050	Trasferimenti correnti ad Enti di ricerca Pubblici	-	-	-	-	-	-	-	-	-	-	-	-	-	-	-	-	-							
5060	Trasferimenti correnti ad Istituti di ricerca Privati	12.000,00	1.505.000,00	1.517.000,00	1.517.000,00	-	1.517.000,00	-	-	-	-	-	-	1.517.000,00	1.517.000,00	-	-	-							
5070	Trasferimenti correnti all' Universita'	-	-	-	-	-	-	-	-	-	-	-	-	-	-	-	-	-							
5080	Trasferimenti correnti a privati	-	180.000,00	180.000,00	-	180.000,00	180.000,00	-	-	-	-	-	-	180.000,00	-	180.000,00	180.000,00	-							
TOTALE TRASFERIMENTI PASSIVI				12.000,00	1.685.000,00	1.697.000,00	1.517.000,00	1.697.000,00	101.061,14	101.061,14	-	101.061,14	-	1.917.080,93	1.618.061,14	299.019,79	180.000,00	180.000,00							
1.1.2.3. ONERI FINANZIARI																									
81	Interessi passivi	-	-	-	-	-	-	-	-	-	-	-	-	-	-	-	-	-							
82	Spese e commissioni bancarie	-	-	-	-	-	-	-	18.000,00	18.000,00	-	18.000,00	-	18.059,72	18.000,00	59,72	-	-							
6010	Interessi passivi	-	-	-	-	-	-	-	-	-	-	-	-	-	-	-	-	-							
6020	Commissioni bancarie ed altri oneri finanziari	26.000,00	-	26.000,00	2.202,27	18.150,00	20.352,27	-	5.647,73	-	-	-	-	18.000,00	2.202,27	15.797,73	18.150,00	-							
TOTALE ONERI FINANZIARI				26.000,00	-	26.000,00	2.202,27	18.150,00	20.352,27	-	5.647,73	18.000,00	18.000,00	36.059,72	20.202,27	15.857,45	18.150,00	18.150,00							

ALLEGATO 2

STAZIONE ZOOLOGICA ANTON DOHRN - RENDICONTO FINANZIARIO ANNO 2011																													
PARTE II - USCITE				GESTIONE DELLA COMPETENZA				SOMME IMPEGNATE				GESTIONE RESIDUI				GESTIONE DELLA CASSA													
Capitoli		DENOMINAZIONE		PREVISIONI		Pagate		Rimaste da pagare		SOMME IMPEGNATE		Residui passivi al 1 gennaio		Pagati		Rimasti da pagare		Totale		Variazioni		Previsioni		Pagamenti		Differenze rispetto alle previsioni		Totale dei residui al 31/12/11	
				Variazioni	Definitivo					Totale impegni	Differenze rispetto alle previsioni																		
		1	2	3	(1+2)	(6-4)	(4+5)	(6-3)	7																				
91	I.1.2.4. ONERI TRIBUTARI		-	-	-	-	-	-	-	68.054,24	24,24	68.030,00	68.054,24	-	65.215,58	24,24	65.191,34	68.030,00	-	65.215,58	24,24	65.191,34	68.030,00	-	65.215,58	24,24	65.191,34	68.030,00	-
92	Irap per personale a tempo indeterminato		-	-	-	-	-	-	-	60.815,76	60.815,76	60.815,76	60.815,76	-	60.815,76	-	60.815,76	60.815,76	-	60.815,76	-	60.815,76	60.815,76	-	60.815,76	-	60.815,76	60.815,76	-
93	Irap per personale a tempo determinato (Art. 1 co 187 L. 266/2005)		-	-	-	-	-	-	-	2.067,49	2.067,49	2.067,49	2.067,49	-	2.067,49	-	2.067,49	2.067,49	-	2.067,49	-	2.067,49	2.067,49	-	2.067,49	-	2.067,49	2.067,49	-
94	Irap per personale a tempo determinato su fondi esterni (Art. 1 co 188 L. 266/2005)		-	-	-	-	-	-	-	1.646,88	1.646,88	1.646,88	1.646,88	-	1.646,88	-	1.646,88	1.646,88	-	1.646,88	-	1.646,88	1.646,88	-	1.646,88	-	1.646,88	1.646,88	-
95	Irap per il Direttore Generale		-	-	-	-	-	-	-	1.758,29	1.758,29	1.758,29	1.758,29	-	1.758,29	-	1.758,29	1.758,29	-	1.758,29	-	1.758,29	1.758,29	-	1.758,29	-	1.758,29	1.758,29	-
7010	IMPOSTE, TASSE E TRIBUTI VARI		90.000,00	-	90.000,00	-	90.000,00	-	90.000,00	90.000,00	90.000,00	90.000,00	90.000,00	-	90.000,00	-	90.000,00	90.000,00	-	90.000,00	-	90.000,00	90.000,00	-	90.000,00	-	90.000,00	90.000,00	-
	TOTALE ONERI TRIBUTARI		90.000,00	-	90.000,00	-	90.000,00	-	90.000,00	90.000,00	90.000,00	90.000,00	90.000,00	-	90.000,00	-	90.000,00	90.000,00	-	90.000,00	-	90.000,00	90.000,00	-	90.000,00	-	90.000,00	90.000,00	-
111	IMPOSTE, TASSE E TRIBUTI VARI		-	-	-	-	-	-	-	1.646,88	1.646,88	1.646,88	1.646,88	-	1.646,88	-	1.646,88	1.646,88	-	1.646,88	-	1.646,88	1.646,88	-	1.646,88	-	1.646,88	1.646,88	-
1050	IMPOSTE, TASSE E TRIBUTI VARI		-	-	-	-	-	-	-	1.758,29	1.758,29	1.758,29	1.758,29	-	1.758,29	-	1.758,29	1.758,29	-	1.758,29	-	1.758,29	1.758,29	-	1.758,29	-	1.758,29	1.758,29	-
8010	IMPOSTE, TASSE E TRIBUTI VARI		-	-	-	-	-	-	-	66,312,66	66,312,66	66,312,66	66,312,66	-	66,312,66	-	66,312,66	66,312,66	-	66,312,66	-	66,312,66	66,312,66	-	66,312,66	-	66,312,66	66,312,66	-
1010	IMPOSTE, TASSE E TRIBUTI VARI		-	-	-	-	-	-	-	134,342,66	134,342,66	134,342,66	134,342,66	-	134,342,66	-	134,342,66	134,342,66	-	134,342,66	-	134,342,66	134,342,66	-	134,342,66	-	134,342,66	134,342,66	-
111	IMPOSTE, TASSE E TRIBUTI VARI		-	-	-	-	-	-	-	1.373,00	1.373,00	1.373,00	1.373,00	-	1.373,00	-	1.373,00	1.373,00	-	1.373,00	-	1.373,00	1.373,00	-	1.373,00	-	1.373,00	1.373,00	-
9010	IMPOSTE, TASSE E TRIBUTI VARI		-	-	-	-	-	-	-	2.015,95	2.015,95	2.015,95	2.015,95	-	2.015,95	-	2.015,95	2.015,95	-	2.01									

STAZIONE ZOOLOGICA ANTON DOHRN - RENDICONTO FINANZIARIO ANNO 2011																				
PARTE II - USCITE				GESTIONE DELLA COMPETENZA				SOMME IMPEGNATE				GESTIONE RESIDUI				GESTIONE DELLA CASSA				Totale dei residui al 31/12/11
Capitoli	DENOMINAZIONE	PREVISIONI		Definitivo		Pagate	Rimaste da pagare	Totale impegni	Differenze rispetto alle previsioni	Residui passivi al 1 gennaio	Pagati	Rimasti da pagare	Totale	Variazioni	Previsioni	Pagamenti	Differenze rispetto alle previsioni			
		Iniziali	Variazioni	(1+2)	(6-4)															
		1	2	3	4	5	6	7	8	9	10	11	12	13	14	15	16			
	I.1.4 TRATTAMENTO DI QUIESCENZA, INTEGRATIVO E SOSTITUTIVO																			
11010	Pensionati a carico dell'Ente	500,00	-	500,00	368,16	-	368,16	-	131,84		-	-	-			368,16	131,84			-
	TOTALE ONERI PER IL PERSONALE IN QUIESCENZA	500,00	-	500,00	368,16	-	368,16	-	131,84	-	-	-	-	500,00	368,16	131,84	-			
	I.1.4.2. ACCANTONAMENTO AL TRATTAMENTO																			
12010	Accantonamenti TFR	328.530,10	5.150,26	333.680,36	-	-	-	333.680,36												
	TOTALE ACCANTONAMENTO AL TRATTAMENTO DI FINE RAPPORTO	328.530,10	5.150,26	333.680,36	-	-	-	333.680,36	-	-	-	-	-	-	-	-	-	-	-	-
	I.1.5 ACCANTONAMENTI A FONDI RISCHI ED ONERI																			
	I.1.5.1. ACCANTONAMENTI A FONDI RISCHI ED ONERI																			
13010	Fondo rischi ed oneri																			
13020	Altri accantonamenti																			
	TOTALE ACCANTONAMENTI A FONDI RISCHI ED ONERI	-	-	-	-	-	-	-	-	-	-	-	-	-	-	-	-	-	-	-
	I.1.6 - VERSAMENTI AL BILANCIO DELLO STATO																			
	I.1.6.1 - VERSAMENTI AL BILANCIO DELLO STATO																			
14010	Versamento da parte degli enti ed organismi pubblici della differenza delle spese di manutenzione ordinaria e straordinaria rideterminate secondo i criteri di cui ai commi da 615 a 626 dell'art. 2 della legge n. 244/2007																			
14020	Somme da versare ai sensi del co. 3, art. 6 del D.L. 78/2010 spese per organismi statuari	17.500,00	306,29	17.193,71	16.885,05	-	16.885,05	-	308,66		-	-	-	17.193,71	16.885,05	308,66	-			
14030	Somme da versare ai sensi del co. 5, art. 61 del D.L. 112/2008 e co. 8 dell'art. 6 del DL 78/2010 spese per pubblicità e di rappresentanza	6.845,84	10.590,51	17.436,35	17.436,35	-	17.436,35	-			-	-	-	17.436,35	17.436,35	-	-			
14040	Ver della quota pari all'1,5% dell'importo posto a base di gara di un'opera o di un lavoro, comp anche degli oneri prev e ass. a carico dell'am.m. di cui all'art.61, comma 7-bis, del D.L.n. 112/2008 conv. con mod. dalla legge n. 133/2008, da dest al fondo di cui al comma 17 del med art.	10.284,22	10.284,22			-	-	-	-		-	-	-				-			
14050	Versamento delle quote dei compensi per attività di arbitro e collaudi, da destinare alle finalità di cui all'articolo 61, comma 9, del decreto legge n. 112/2008																			
14060	Somme da versare ai sensi del co. 12, art. 6 DL 78/2010 spese per missioni	38.406,12	-	38.406,12	38.406,12	-	38.406,12	-			-	-	-				-			

ALLEGATO 2

STAZIONE ZOOLOGICA ANTON DOHRN - RENDICONTO FINANZIARIO ANNO 2011																		
PARTE II - USCITE			PREVISIONI					SOMME IMPEGNATE				GESTIONE RESIDUI				GESTIONE DELLA CASSA		
Capitoli	DENOMINAZIONE	Iniziali	Variazioni	Definitivo (1+2)	Pagate	Rimaste da pagare		Totale impegni (4+5)	Differenze rispetto alle previsioni (6-3)	Residui passivi al 1 gennaio	Pagati	Rimasti da pagare (11-9)	Totale (9+10)	Variazioni (11-8)	Previsioni	Pagamenti (4+9)	Differenze rispetto alle previsioni (14-13)	Totale dei residui al 31/12/11 (5+10)
						(6-4)	5											
14070	Somme da versare ai sensi del co. 13, art. 6 DL 78/2010 spese per formazione	2.662,50	-	2.662,50	2.662,50	-	-	2.662,50	-	-	-	-	-	-	2.662,50	2.662,50	-	-
14080	Somme da versare ai sensi del co. 14, art. 6 DL 78/2010 spese taxi	1.483,60	-	1.483,60	1.483,60	-	-	1.483,60	-	-	-	-	-	-	1.483,60	1.483,60	-	-
14090	Somme versate dagli enti e dalle amministrazioni dotati di autonomia finanziaria provenienti dalle riduzioni di spesa di cui all'art. 67, comma 5 e 6 del decreto legge n. 112/2008	29.291,00	-	29.291,00	29.291,00	-	-	29.291,00	-	-	-	-	-	-	29.291,00	29.291,00	-	-
	TOTALE VERSAMENTI AL BILANCIO DELLO STATO	106.473,28	-	106.473,28	106.164,62	-	-	106.164,62	308,66	-	-	-	-	-	106.473,28	106.164,62	308,66	-
	TOTALE USCITE CORRENTI	15.642.762,16	3.421.817,25	19.064.579,41	11.949.883,30	1.546.616,78	-	13.496.500,08	5.568.079,33	1.869.142,07	1.299.877,44	497.783,03	1.797.660,47	71.481,60	17.634.465,70	13.249.760,74	4.384.704,96	2.044.399,81
	1.2 - TIPOLO II - USCITE IN CONTO CAPITALE																	
	1.2.1 INVESTIMENTI																	
	1.2.1.1 ACQUISIZIONE DI BENI DI USO DUREVOLE ED OPERE IMMOBILIARI																	
122	Ricostruzione, ripristino e trasformazione di immobili e relativi impianti	-	-	-	-	-	-	-	-	340.053,65	13.920,00	324.722,45	338.642,45	1.411,20	250.000,00	13.920,00	236.080,00	324.722,45
124	Mantenzione immobile in comodato d'uso sito in Bagnoli	-	-	-	-	-	-	-	-	-	-	-	-	-	-	-	-	-
125	Acquisto immobili	-	-	-	-	-	-	-	-	-	-	-	-	-	-	-	-	-
15010	Mantenzione straordinaria, ricostruzioni, ripristini e trasformazioni di immobili	2.048.381,63	-	2.048.381,63	29.660,37	214.647,96	-	244.308,33	-1.804.073,30	-	-	-	-	-	1.250.000,00	29.660,37	1.220.339,63	214.647,96
	TOTALE ACQUISIZIONE DI BENI DI USO DUREVOLE ED OPERE IMMOBILIARI	2.048.381,63	-	2.048.381,63	29.660,37	214.647,96	-	244.308,33	-1.804.073,30	340.053,65	13.920,00	324.722,45	338.642,45	1.411,20	1.500.000,00	43.580,37	1.456.419,63	539.370,41
	1.2.1.2 ACQUISIZIONI DI IMMOBILIZZAZIONI TECNICHE																	
131	Acquisto di impianti, attrezzature e macchine per laboratori	-	-	-	-	-	-	-	-	63.760,34	63.223,26	-	63.223,26	537,08	151.855,82	63.223,26	88.632,56	-
132	Acquisizione e realizzazione di software	-	-	-	-	-	-	-	-	-	-	-	-	-	-	-	-	-
133	Acquisto di impianti, attrezzature e macchine per i servizi	-	-	-	-	-	-	-	-	75.406,33	74.571,33	455,00	75.026,33	380,00	94.571,33	74.571,33	20.000,00	455,00
134	Acquisti di automezzi e natanti	-	-	-	-	-	-	-	-	-	-	-	-	-	-	-	-	-
135	Mantenzione noleggio ed esercizio di natanti	-	-	-	-	-	-	-	-	-	-	-	-	-	-	-	-	-
136	Spese per la biblioteca	-	-	-	-	-	-	-	-	58.729,06	4.601,49	54.127,57	58.729,06	-	59.214,67	4.601,49	54.613,18	54.127,57
137	Acquisto di mobili e macchine per uso ufficio	-	-	-	-	-	-	-	-	2.434,24	2.434,20	-	2.434,20	0,04	6.213,89	2.434,20	3.779,69	-
144	Spese per lo svolgimento di progr. di ricerca e altri incarichi finanziati dalla CEE	10.273,79	5.830,92	4.442,87	1.166,27	-	-	1.166,27	-3.276,60	4.785,58	3.637,58	-	3.637,58	1.148,00	7.803,85	4.803,85	3.000,00	-
145	Spese per lo svolgimento di programmi finanziati da Enti Pubblici e privati	37.006,27	10.777,20	26.229,07	988,86	20.624,19	-	21.613,05	-4.616,02	10.777,20	10.777,20	-	10.777,20	-	11.766,06	11.766,06	-	20.624,19
146	Spese editoriali per pubblicazioni SZN	-	-	-	-	-	-	-	-	-	-	-	-	-	-	-	-	-
154	Spese per programma "PI STAZ"	-	-	-	-	-	-	-	-	20.000,00	-	20.000,00	20.000,00	-	20.000,00	-	20.000,00	20.000,00

ALLEGATO 2

STAZIONE ZOOLOGICA ANTON DOHRN - RENDICONTO FINANZIARIO ANNO 2011																	
PARTE II - USCITE			GESTIONE DELLA COMPETENZA				GESTIONE RESIDUI				GESTIONE DELLA CASSA				Totale dei residui al 31/12/11		
Capitoli	DENOMINAZIONE	PREVISIONI		SOMME IMPEGNATE				Residui passivi al 1 gennaio	Pagati	Rimasti da pagare	Totale	Variazioni	Previsioni	Pagamenti	Differenze rispetto alle previsioni	Totale dei residui al 31/12/11	
		Iniziali	Variazioni	Definitivo	Pagate	Rimaste da pagare	Totale impegni										Differenze rispetto alle previsioni
		1	2	3	4	5	6	7	8	9	10	(9+10)	(11-8)	13	14	(14+13)	(5+10)
												11	12			15	16
144M	Spese per programma CEE "PLURIGENSI" (CEE 31)	-	-	-	-	-	-	-	504,50	-	-	-	504,50	504,50	-	504,50	-
144N	Spese per programma CEE "CRESCENDO" (CEE 32)	55.484,80	5.265,29	50.219,51	2.598,25	-	2.598,25	47.621,26	26.324,42	25.273,82	999,60	26.273,42	-	79.196,64	27.872,07	51.324,57	999,60
160C	Fondi UNINA per progetto "Genomica"	-	-	-	-	-	-	-	2.160,00	2.160,00	-	2.160,00	-	2.160,00	2.160,00	-	-
160E	Acquisto computer e periferiche	-	-	-	-	-	-	-	56.782,80	55.482,00	-	55.482,00	-	1.300,80	55.882,00	-	-
16010	Acquisti e manutenzione straordinaria di automobili e natanti	20.000,00	-	20.000,00	-	-	-	-	20.000,00	-	-	-	-	-	-	1.000,00	-
16020	Acquisti di mobili e macchine d'ufficio	30.000,00	-	30.000,00	2.400,00	-	2.400,00	-	-	-	-	-	-	15.000,00	2.400,00	12.600,00	-
16030	Acquisti di impianti, attrezzature, macchinari e strumenti per laboratori	400.000,00	80.000,00	480.000,00	45.276,69	95.679,54	140.956,23	-	339.043,77	-	-	-	-	280.000,00	45.276,69	234.723,31	95.679,54
16040	Acquisti di impianti, attrezzature, macchinari e strumenti per servizi	250.000,00	72.988,83	322.988,83	85.302,09	23.693,99	108.996,08	-	213.992,75	-	-	-	-	262.988,83	85.302,09	177.686,74	23.693,99
16050	Materiale bibliografico	100.000,00	-	100.000,00	72.452,24	7.842,34	80.294,58	-	19.705,42	-	-	-	-	99.000,00	72.452,24	26.547,76	7.842,34
16060	Hardware	50.000,00	-	50.000,00	9.080,40	12.180,89	21.261,29	-	28.738,71	-	-	-	-	50.000,00	9.080,40	40.919,60	12.180,89
16070	Acquisizioni e realizzazioni di software	100.000,00	-	100.000,00	-	-	5.901,67	-	94.098,33	-	-	-	-	50.000,00	-	50.000,00	5.901,67
	TOTALE ACQUISIZIONI DI IMMOBILIZZAZIONI TECNICHE	1.052.764,86	131.115,42	1.183.880,28	219.264,80	165.922,62	385.187,42	-	798.692,86	242.160,88	75.582,17	317.743,05	-	1.246.757,59	461.425,68	785.331,91	241.504,79
	1.2.1.3. PARTECIPAZIONI E ACQUISTO DI VALORI MOBILIARI																
	Conferimenti e quote di partecipazione al patrimonio di altri enti																
17010	Acquisti titoli emessi o garantiti dallo Stato ed assimilati																
	TOTALE PARTECIPAZIONI E ACQUISTO DI VALORI MOBILIARI																
	1.2.1.4. CONCESSIONI DI CREDITI ED ANTICIPAZIONI																
	TOTALE CONCESSIONI DI CREDITI ED ANTICIPAZIONI																
	1.2.1.5. INDENNITA' DI ANZIANITA' E SIMILARI AL PERSONALE CESSATO DAL SERVIZIO																
162	Indennità di servizio del personale cessato dal servizio nell'anno	-	-	-	-	-	-	-	13.688,82	13.688,82	-	13.688,82	-	163.643,00	13.688,82	149.954,18	-
18010	Indennità di servizio del personale cessato dal servizio nell'anno	110.000,00	9.695,07	119.695,07	44.335,54	50.246,00	94.581,54	-	25.113,53	-	-	-	-	119.695,07	44.335,54	75.359,53	50.246,00
	TOTALE INDENNITA' DI ANZIANITA' E SIMILARI AL PERSONALE CESSATO DAL SERVIZIO	110.000,00	9.695,07	119.695,07	44.335,54	50.246,00	94.581,54	-	25.113,53	13.688,82	-	13.688,82	-	283.338,07	58.024,36	225.313,71	50.246,00
	1.2.1.6 - ACQUISIZIONE DI IMMOBILIZZAZIONI IMMATERIALI																
19010	Diritti di brevetto industriale e di utilizzazione delle opere dell'ingegno																
	TOTALE ACQUISIZIONE DI IMMOBILIZZAZIONI IMMATERIALI																

STAZIONE ZOOLOGICA ANTON DOHRN - RENDICONTO FINANZIARIO ANNO 2011																			
Capitoli	PARTE II - USCITE			GESTIONE DELLA COMPETENZA				SOMME IMPEGNATE				GESTIONE RESIDUI				GESTIONE DELLA CASSA			Totale dei residui al 31/12/11
	DENOMINAZIONE	PREVISIONI		Definitivo (1+2)	Pagate	Rimaate da pagare (6-4)	Totale impegni (4+5)	Differenze rispetto alle previsioni (6-3)	Residui passivi al 1 gennaio	Pagati	Rimasti da pagare (11-9)	Totale (9+10)	Variazioni (11-8)	Previsioni	Pagamenti (4+9)	Differenze rispetto alle previsioni (14-13)			
		Iniziali	Variazioni																
		1	2	3	4	5	6	7	8	9	10	11	12	13	14	15	16		
	1.2.1.7 - SPESE PER LA RICERCA IN CAMPO DIDATTICO, ARTISTICO-MUSICALE E SCIENTIFICO																		
	TOTALE SPESE PER LA RICERCA IN CAMPO DIDATTICO, ARTISTICO-MUSICALE E SCIENTIFICO																		
	1.2.1.8 - TRASFERIMENTI PER INVESTIMENTI																		
	TOTALE TRASFERIMENTI PER INVESTIMENTI																		
	1.2.2 ONERI COMUNI																		
	1.2.2.1 RIMBORSO DI MUTUI																		
	TOTALE RIMBORSI DI MUTUI	-			-	-	-	-	-	-	-	-	-	-	-	-	-		
	1.2.2.2 RIMBORSI DI ANTICIPAZIONI PASSIVE																		
	TOTALE RIMBORSI DI ANTICIPAZIONI PASSIVE	-			-	-	-	-	-	-	-	-	-	-	-	-	-		
	1.2.2.3 RIMBORSI DI OBBLIGAZIONI																		
	TOTALE RIMBORSI DI OBBLIGAZIONI	-			-	-	-	-	-	-	-	-	-	-	-	-	-		
	1.2.2.4 ESTINZIONE DEBITI DIVERSI																		
	TOTALE ESTINZIONE DEBITI DIVERSI	-			-	-	-	-	-	-	-	-	-	-	-	-	-		
	1.2.3 ACCANTONAMENTO PER SPESE FUTURE																		
	TOTALE ACCANTONAMENTI PER SPESE FUTURE	-			-	-	-	-	-	-	-	-	-	-	-	-	-		
	1.2.4 ACCANTONAMENTO PER RIPRISTINO INVESTIMENTI																		
	TOTALE ACCANTONAMENTO PER RIPRISTINO INVESTIMENTI	-			-	-	-	-	-	-	-	-	-	-	-	-	-		
	TOTALE USCITE IN CONTO CAPITALE	3.211.146,49	140.810,49	3.351.956,98	293.260,71	430.816,58	724.077,29	2.627.879,69	675.406,94	269.769,70	400.304,62	670.074,32	5.332,62	3.030.095,66	563.030,41	2.467.065,25	831.121,20		
	1.3 - TITOLO III - GESTIONE SPECIALE																		

ALLEGATO 2

ALLEGATO 2

STAZIONE ZOOLOGICA ANTON DOHRN - RENDICONTO FINANZIARIO ANNO 2011																
Capitoli	PARTE II - USCITE				GESTIONE DELLA COMPETENZA				GESTIONE RESIDUI				GESTIONE DELLA CASSA			Totale dei residui al 31/12/11
	DENOMINAZIONE		PREVISIONI		SOMME IMPEGNATE		Residui passivi al 1 gennaio	Pagati	Rimasti da pagare	Totale	Variazioni	Previsioni	Pagamenti	Differenze rispetto alle previsioni		
			Variazioni	Definitivo	Pagate	Rimaste da pagare									Totale impegni	
		Iniziali														
		(1+2)	(4+5)	(6-3)	(9+10)	(11-8)	(14-13)	(15+10)								

[illegible]

PAGINA BIANCA



Stazione Zoologica “Anton Dohrn”

Situazione amministrativa esercizio 2011

Allegato 3

(Articolo 40 del Regolamento di Amministrazione, Contabilità e Finanza pubblicato sulla Gazzetta Ufficiale della Repubblica Italiana del 11 novembre 2008)

PAGINA BIANCA

ALLEGATO 3

Tabella dimostrativa del risultato di amministrazione al 31/12/2011			
Consistenza della cassa all'inizio dell'esercizio			8.076.952,01
Riscossioni	in c/competenza	26.014.930,96	
	in c/residui	1.983.754,83	27.998.685,79
Pagamenti	in c/competenza	16.301.435,22	
	in c/residui	3.754.446,20	20.055.881,42
Consistenza della cassa alla fine dell'esercizio			16.019.756,38
Residui attivi	dell'esercizio	1.238.175,84	
	degli esercizi precedenti	3.801.687,90	5.039.863,74
Residui passivi	dell'esercizio	9.683.344,13	
	degli esercizi precedenti	898.087,65	10.581.431,78
Avanzo d'amministrazione alla fine dell'esercizio			10.478.188,34
Disavanzo			
L'utilizzazione dell'avanzo di amministrazione per l'esercizio 2012 risulta così prevista:			
Parte vincolata			Avanzo da applicare
al trattamento di fine rapporto			
non applicato al Bilancio			1.835.523,85
per altri rischi ed oneri futuri			
Contributo MIUR per recupero funzionale laboratori (non applicato al bilancio)			827.857,32
Accantonamento per contenziosi in essere (non applicato al bilancio)			173.000,00
			-
Spese correnti:			
Cap. 74HM	Spese per programma "Monit. Ostreopsis" (ARP 7-8)		27.430,64
Cap. 74HU	Spese per il progetto "Recupero tartarughe"		1.014,98
Cap. 74HZ	Spese per programma "Spese per sviluppo modello sorveglianza prodotti ittici" IZS 2		932,43
Cap. 74IL	Spese per programma CEE "EVONET" (CEE 40)		39.505,61
Cap. 74IM	Spese per programma CEE "Mital" (CEE 41)		66.858,56
Cap. 74IN	Spese per programma CEE "Assamble" (CEE 43-44-45-46+48)		686.034,44
Cap. 74IO	Spese per programma CEE "Ennsatox"		91.101,66
Cap. 10500	Spese per programma U.E. "EMBRIC"		795.151,51
Cap. 10501	Spese per programma U.E. "EUROMARINE"		25.059,52
Cap. 10502	Spese per programma U.E. "GYPSY"		100.000,00
Cap. 10503	Spese per programma U.E. "AmphioxusNOS"		99.184,39
Cap. 74IP	Spese per programma HMSP		6.477,83
Cap. 74LD	Spese per commessa " Monitoraggio ambiente marino - Ischia" (GAS 1)		173.746,24
Cap. 10300	Spese per commessa Enveurope		72.600,00
Cap. 144	Spese per lo svolgimento di progr. di ricerca e incarichi finanziati dalla CEE		4.424,60
Cap. 2080	Competenze al personale a tempo determinato su fondi (art. 1, co. 188 L. 266/2005)		61.098,17
Cap. 2120	Oneri prev. ed assisten. a carico dell'Ente per il personale a T. deter. su fondi (Art. 1 co. 188 L. 266/2005)		15.891,63
Cap. 2230	Irap per personale a tempo determinato su fondi esterni (Art. 1 co. 188 L. 266/2005)		5.193,34
Cap. 12010	Accantonamenti TFR per personale a T. Determinato su fondi (art. 1 co. 188 L. 266/2005)		4.257,66
Totale parte vincolata			5.112.344,38
Parte disponibile			
Spese correnti:			
Cap. 3010	Acquisto di materiale di consumo e servizi per i laboratori		350.000,00
Cap. 3020	Acquisto di materiale di consumo e servizi per i servizi dell'Ente		110.000,00
Cap. 3050	Spese per banche dati e ricerche bibliografiche		200.000,00
Cap. 3060	Spese per cancelleria		20.000,00
Cap. 3100	Spese per servizi speciali. D. Lgs. 163/2006		160.000,00
Cap. 3130	Uscite per concorsi		20.000,00
Cap. 3170	Uscite per l'organizzazione, co-organizzazione e la partecipazione a convegni, congressi, seminari		70.000,00
Cap. 3090	Incarichi di studi, consulenza ed occasionali		25.000,00
Cap. 3120	Spese per la gestione ammortatoria, esercizio e manutenzione ordinaria di natanti e noleggio imbarcazioni		100.000,00
Cap. 3200	Manutenzione e riparazione macchine per uffici e computer		15.000,00
Cap. 3210	Materiale di consumo per il funzionamento di computer e periferiche		30.000,00
Cap. 3220	Materiale di ricambio per riparazione computer e periferiche		15.000,00
Cap. 3300	Combustibili per riscaldamento e spese per la conduzione degli impianti termici		30.000,00
Cap. 3310	Manutenzione, riparazione ed adattamento di locali e relativi impianti		250.000,00
Cap. 3320	Manutenzione ordinaria e riparazioni di mobili, apparecchiature e strumenti per laboratorio		120.000,00

ALLEGATO 3

Cap. 3330	Manutenzione ordinaria e riparazioni di mobili, apparecchiature e strumenti per servizi	100.000,00
Cap. 3370	Leasing operativo ed altre forme di locazione di beni mobili	20.000,00
Cap. 3380	Licenze software e manutenzioni	30.000,00
Cap. 3400	Collaborazioni coordinate e continuative	51.922,00
Cap. 3420	Incarichi di ricerca	25.000,00
Cap. 3430	Beni di consumo e servizi per Acquario Pubblico e Museo	90.000,00
Cap. 3440	Altre uscite per l'acquisto di beni di consumo e di servizi	25.000,00
Cap. 4010	Dottorati di ricerca e borse di studio	51.000,00
Cap. 4020	Corsi Open University PhD	100.000,00
Cap. 4040	Spese per corsi di formazione e divulgazione scientifica finanziati da terzi	25.000,00
Cap. 4050	Spese per la promozione, sviluppo e diffusione della ricerca scientifica e tecnologica	50.000,00
Cap. 4060	Spese per la fattibilità e lo sviluppo di progetti di ricerca	30.000,00
Cap. 4070	Quote associative	20.000,00
Cap. 4080	Altre spese per attività istituzionali	25.000,00
Cap. 9010	Uscite per spese legali, liti, arbitraggi, risarcimenti ed accessori	90.000,00
Cap. 9070	Fondo di riserva	175.530,70
Spese di Investimento:		
Cap. 15010	Manutenzione straordinaria, restauro, risanamento conservativo e ristrutturazione di immobili	1.413.426,23
Cap. 16010	Acquisti e manutenzione straordinaria di automezzi e natanti	20.000,00
Cap. 16020	Acquisti di mobili e macchine d'ufficio	20.000,00
Cap. 16030	Acquisti di impianti, attrezzature, macchinari e strumenti per laboratori	400.000,00
Cap. 16040	Acquisti di impianti, attrezzature, macchinari e strumenti per servizi	150.000,00
Cap. 16060	Hardware	50.000,00
Cap. 16070	Acquisizioni e realizzazioni di software	100.000,00
Totale parte disponibile applicata al bilancio		4.576.878,93
Parte disponibile da applicare al bilancio in sede di assestamento		788.965,03
Totale avanzo di amministrazione		10.478.188,34

Differenza

-

	Preventivo 2012	Consunt. 2011	Differenza
Avanzo di Amm.	9.490.596,16	10.478.188,34	987.592,18
Parte vincolata	- 4.913.717,23	- 5.112.344,38	198.627,15
Parte disponibile	- 4.576.878,93	- 4.576.878,93	-
Maggior Avanzo di Amm.	-	788.965,03	788.965,03



Stazione Zoologica “Anton Dohrn”

Conto economico esercizio 2011

Allegato 4

(Articolo 36, comma 1 del Regolamento di Amministrazione, Contabilità e Finanza pubblicato sulla Gazzetta Ufficiale della Repubblica Italiana del 11 novembre 2008)

A handwritten signature in black ink, consisting of a stylized, cursive letter 'A' followed by a vertical stroke.

PAGINA BIANCA

ALLEGATO 4

CONTO ECONOMICO				
	Anno 2011		Anno 2010	
	Parziali	Totali	Parziali	Totali
A) VALORE DELLA PRODUZIONE				
1) Proventi e corrispettivi per la produzione delle prestazioni e o servizi *	44.282,00	44.282,00	36.915,01	36.915,01
2) Variazione delle rimanenze dei prodotti in corso di lavorazione, semilavorati e finiti				
3) Variazione dei lavori in corso su ordinazione				
4) Incrementi di immobilizzazioni per lavori interni				
5) Altri ricavi e proventi, con separata indicazione contributi competenza dell'esercizio				17.151.842,02
5a) Trasferimento dallo Stato	14.074.357,08	17.691.942,20	15.845.394,34	-
5b) Trasferimento dalla Regione	-		141.635,64	-
5c) Altri ricavi e proventi, con separata indicazione	1.993.325,10		110.301,44	-
5d) Contributi per programmi	1.624.260,02		1.054.510,60	-
Totale valore della produzione (A)	17.736.224,20	17.736.224,20	17.188.757,03	17.188.757,03
B) COSTI DELLA PRODUZIONE				
6) per materie prime, sussidiarie, consumo e merci	617.269,91	617.269,91	873.438,53	873.438,53
7) per servizi **	3.690.019,89	3.690.019,89	3.979.668,16	3.979.668,16
8) per godimento beni di terzi **	74.654,00	74.654,00	18.625,91	18.625,91
9) per il personale**				7.793.508,57
a) salari e stipendi	4.794.895,58	7.533.298,36	5.110.050,01	
b) oneri sociali	1.681.567,43		1.267.179,32	
c) trattamento di fine rapporto	388.513,35		752.108,09	
d) trattamento di quiescenza e simili	368,16		368,16	
e) altri costi	667.953,84		663.802,99	
10) Ammortamenti e svalutazioni				1.059.401,17
a) Ammortamento delle immobilizzazioni immateriali	384.821,88	1.774.124,07	404.104,02	
b) Ammortamento delle immobilizzazioni materiali	540.544,87		635.297,16	
c) Altre svalutazioni delle immobilizzazioni	20.900,00		-	
d) Svalutazione crediti compresi nell'attivo circolante e delle disponibilità liquide	827.857,32			
11) Variazioni delle rimanenze di materie prime, sussidiarie, di consumo e merci	23.313,29	23.313,29	35.089,88	35.089,88
12) Accantonamenti per rischi	173.000,00	173.000,00		
13) Accantonamenti ai fondi per oneri	-	-		
14) Oneri diversi di gestione	2.296.173,90	2.296.173,90	1.982.580,56	1.982.580,56
Totale Costi (B)	16.181.853,42	16.181.853,42	15.742.312,79	15.742.312,78
DIFFERENZA TRA VALORE E COSTI DELLA PRODUZIONE (A - B)	1.554.370,78	1.554.370,78	1.446.444,24	1.446.444,25
C) PROVENTI E ONERI FINANZIARI				
15) Proventi da partecipazioni				
16) Altri proventi finanziari				
a) di crediti iscritti nelle immobilizzazioni				
b) di titoli iscritti nelle immobilizzazioni che non costituiscono partecipazioni;				
c) di titoli iscritti nell'attivo circolante che non costituiscono partecipazioni;				
d) proventi diversi dai precedenti				
17) Interessi e altri oneri finanziari	20.352,27	20.352,27	21.571,06	21.571,06
Totale proventi ed oneri finanziari (15+16-17)	- 20.352,27	- 20.352,27	- 21.571,06	- 21.571,06
D) RETTIFICHE DI VALORE DI ATTIVITA' FINANZIARIE				
18) Rivalutazioni:				
a) di partecipazioni				
b) di immobilizzazioni finanziarie				
c) di titoli iscritti nell'attivo circolante				
19) Svalutazioni:				
a) di partecipazioni				
b) di immobilizzazioni finanziarie				
c) di titoli iscritti nell'attivo circolante				
Totale rettifiche di valore				
E) PROVENTI E ONERI STRAORDINARI				
20) Proventi, con separata indicazione delle plusvalenze da alienazioni i cui ricavi non sono iscrisibili al n.5)	-	-	-	-
20a) contributi straordinari in conto esercizio				
21) Oneri straordinari, con separata indicazione delle minusvalenze da alienazioni i cui effetti contabili non sono iscrisibili al n.14)	- 5.164,55	- 5.164,55	-	-
22) Sopravvenienze attive ed insussistenze del passivo derivanti dalla gestione dei residui	76.814,22	76.814,22	367.474,33	367.474,33
23) Sopravvenienze passive ed insussistenze dell'attivo derivanti dalla gestione dei residui	- 36.418,37	- 36.418,37	- 243.384,07	- 243.384,07
Totale delle partite straordinarie	35.231,30	35.231,30	124.090,26	124.090,26
Risultato prima delle imposte (A-B+C±D±E)	1.569.249,81	1.569.249,81	1.548.963,44	1.548.963,45
Imposte dell'esercizio				
Avanzo/Disavanzo/Pareggio Economico	1.569.249,81	1.569.249,81	1.548.963,44	1.548.963,45

PAGINA BIANCA



Stazione Zoologica Anton Dohrn

STATO PATRIMONIALE

Allegato 5

(Articolo 37, comma 1 del Regolamento di Amministrazione, Contabilità e Finanza pubblicato sulla Gazzetta Ufficiale della Repubblica Italiana del 11 novembre 2008)

A handwritten signature in black ink, consisting of a stylized, cursive letter 'S' followed by a series of loops and a final flourish.

PAGINA BIANCA

STATO PATRIMONIALE					
ATTIVITA'	ANNO 2011	ANNO 2010	PASSIVITA'	ANNO 2011	ANNO 2010
A) CREDITI VERSO LO STATO ED ALTRI ENTI PUBBLICI PER LA PARTECIPAZIONE AL PATRIMONIO INIZIALE					
B) IMMOBILIZZAZIONI			A) PATRIMONIO NETTO		
I. Immobilizzazioni Immateriali			I. Fondo di dotazione		
1) Costi d'impianto e di ampliamento			II. Riserve obbligatorie e derivanti da leggi		
2) Costi di ricerca e di sviluppo e di pubblicità			III. Riserve di rivalutazione		
3) Diritto di brevetto industriale e diritti utilizzaz. delle opere di ingegno	91.318,36	121.630,86	IV. Contributi a fondo perduto		
4) Concessioni, licenze, marchi e diritti simili			V. Contributi per ripiano disavanzi		
5) Avviamento			VI. Riserve statutarie		
6) Immobilizzazioni straordinarie e migliori su beni di terzi			VII. Altre riserve distintamente indicate		
8) Manutenzione straordinarie e migliori su beni di terzi	558.267,96		VIII. Avanzi (Disavanzi) economici portati a nuovo	4.574.677,91	3.025.714,46
9) Altre	4.721,34	641.911,11	IX. Avanzi (Disavanzi) economico d'esercizio	1.569.249,81	1.548.963,45
Totale	654.307,66		Totale Patrimonio netto (A)	9.734.299,72	8.165.049,91
		763.541,97			
II. Immobilizzazioni Materiali			B) CONTRIBUTI IN CONTO CAPITALE		
1) Terreni e Fabbricati	4.486.961,20	4.519.763,24	1) per contributi a destinazione vincolante		
2) Impianti e Macchinari	599.429,80	686.072,81	2) per contributi indistinti per la gestione		
3) Attrezzature industriali e commerciali			3) per contributi in natura		
4) Automezzi e Motomezzi	11.040,72	21.443,93	Totale Contributi in conto capitale (B)	-	-
5) Immobilizzazioni in corso e acconti					
6) Diritti reali di godimento			C) FONDI PER RISCHI ED ONERI		
7) Altri beni	187.235,08	244.023,50	1) per trattamento di quiescenza e obblighi simili		
Totale	5.284.666,80	5.471.303,49	2) per imposte		
			3) per altri rischi ed oneri futuri	1.021.757,32	-
III. Immobilizzazioni finanziarie, con separata indicazione			4) per ripristino investimenti		
1) Partecipazione in:			Totale Fondi rischi ed oneri futuri (C)	1.021.757,32	-
a) imprese controllate					
b) imprese collegate			D) TRATT. DI FINE RAPPORTO LAVORO SUBORDINATO	6.989.723,00	6.695.791,19
c) imprese controllanti					
d) altre imprese			E) RESIDUI PASSIVI, con separata indicazione		
e) altri enti	186.887,41	192.051,96	1) obbligazioni		
2) Crediti			2) verso banche	18.150,00	18.000,00
a) verso imprese controllate			3) verso altri finanziatori		
b) verso imprese collegate			4) acconti		
c) verso lo Stato e altri soggetti pubblici			5) debiti verso fornitori		
d) verso altri			6) rappresentati da titoli di credito	2.094.035,38	1.950.125,27
3) Altri titoli			7) verso imprese controllate, collegate e controllanti	-	-
4) Crediti finanziari diversi					
Totale	186.887,41	192.051,96			
Totale Immobilizzazioni (B)	6.125.861,87	6.426.897,42			
C) ATTIVO CIRCOLANTE					

ALLEGATO 5

STATO PATRIMONIALE					
ATTIVITA'			PASSIVITA'		
	ANNO 2011	ANNO 2010		ANNO 2011	ANNO 2010
I. <i>Rimanenze</i>			8) debiti tributari		
1) materie prime, sussidiarie e di consumo			8) debiti verso istituti di previdenza e sicurezza sociale	336.102,01	445.660,73
2) prodotti in corso di lavorazione e semilavorati	168.401,04	191.714,33	10) debiti verso iscritti, soci e terzi per prestazioni dovute	281.065,93	270.721,75
3) lavori in corso			11) debiti verso lo Stato ed altri soggetti pubblici		
4) prodotti finiti e merci			12) debiti diversi	7.852.078,46	2.044.840,32
5) acconti			Totale	10.581.431,78	4.729.348,07
Totale	168.401,04	191.714,33			
II. <i>Residui attivi, con separata indicazione</i>			Totale Debiti (E)		
1) Crediti verso utenti, clienti ecc.					
2) Crediti verso iscritti, soci e terzi	366.600,00	1.575,50			
3) Crediti verso imprese controllate e collegate					
4) Crediti verso lo Stato ed altri soggetti pubblici	3.903.087,05	5.791.653,97	F) RATEI E RISCONTI		
4)-bis Crediti tributari	57.166,72	54.140,22	1) Ratei passivi		
4)-ter Imposte anticipate			2) Risconti passivi	49.196,16	51.516,53
5) Crediti verso altri	770.176,69	28.470,12	3) Aggio su prestiti	474.813,12	1.573.668,84
Totale	5.097.030,46	5.875.839,81	4) Riserve tecniche		
III. <i>Attività finanziarie che non costituiscono immobilizzazioni</i>			Totale ratei e risconti (D)	524.009,28	1.625.185,37
1) Partecipazioni in imprese collegate					
2) Partecipazioni in imprese controllate					
3) Altre partecipazioni					
4) Altri titoli					
Totale					
IV. <i>Disponibilità liquide</i>					
1) depositi bancari e postali	16.019.756,38	8.076.952,01			
2) assegni					
3) denaro e valori in cassa					
Totale	16.019.756,38	8.076.952,01			
Totale attivo circolante (C)	21.285.187,88	14.144.506,15			
D) RATEI E RISCONTI					
1) Ratei attivi	1.150.992,66	-			
2) Risconti attivi	289.178,71	643.970,98			
Totale ratei e risconti (D)	1.440.171,37	643.970,98			
Totale attivo	28.851.221,12	21.215.374,55	Totale passivo e netto	28.851.221,10	21.215.374,54
Conti d'ordine (Art. 42 co. 7 del DPR 97/2003)			Conti d'ordine (Art. 42 co. 7 del DPR 97/2003)		
Fabbricato sede di Napoli	11.000.170,00	11.000.170,00	Fabbricato sede di Napoli	11.000.170,00	11.000.170,00
Totale conti d'ordine	11.000.170,00	11.000.170,00	Totale conti d'ordine	11.000.170,00	11.000.170,00



Stazione Zoologica Anton Dohrn

NOTA INTEGRATIVA ANNO 2011

Allegato 6

(Articolo 39 del Regolamento di Amministrazione, Contabilità e Finanza pubblicato sulla Gazzetta Ufficiale della Repubblica Italiana del 11 novembre 2008)

A handwritten signature in black ink, consisting of a stylized 'S' followed by a vertical line and a horizontal stroke.

PAGINA BIANCA

NOTA INTEGRATIVA AL BILANCIO CHIUSO AL 31.12.2011**Premessa:**

Ai sensi dell'articolo 39 del regolamento di amministrazione, contabilità e finanza della Stazione Zoologica Anton Dohrn, la nota integrativa illustra l'andamento della gestione, al fine di migliorare la comprensione dei dati contabili e si articola nelle seguenti parti:

- a) criteri di valutazione utilizzati nella redazione del rendiconto generale;
- b) analisi delle voci del rendiconto finanziario;
- c) analisi delle voci dello stato patrimoniale;
- d) analisi delle voci del conto economico;
- e) altre notizie integrative.

La nota integrativa deve, inoltre, contenere le informazioni di cui all'art. 44 del DPR 27 febbraio 2003, n. 97.

CRITERI DI VALUTAZIONE UTILIZZATI NELLA REDAZIONE DEL RENDICONTO GENERALE

Il processo gestionale dell'Ente, che si conclude con il rendiconto generale della gestione, costituito dal conto del bilancio, dal conto economico, dallo stato patrimoniale, dalla nota integrativa e dai relativi allegati, si conforma ai principi contabili contenuti nell'allegato 1 di cui al DPR 97/2003. I criteri di valutazione utilizzati per l'iscrizione degli elementi patrimoniali, sono quelli espressamente previsti nell'allegato 14 del citato DPR 97/2003, ai quali l'art. 43 impone l'obbligo di uniformarsi, e sono analoghi, in quanto applicabili, a quelli stabiliti dall'art. 2426 del c.c. e dai principi contabili nazionali ed internazionali.

Non si è dato luogo, infine, all'applicazione di norme inderogabili tale da pregiudicare la rappresentazione veritiera e corretta del rendiconto generale.

COMPOSIZIONE DELLE ENTRATE E DELLE USCITE IN C/CAPITALE E IN C/ESERCIZIO

Il bilancio finanziario al 31/12/2011, al netto dei movimenti per partite di giro e dell'avanzo di amministrazione applicato, chiude con i seguenti valori:

ACCERTAMENTI		IMPEGNI	
Entrate CORRENTI	15.448.904,82	Spese CORRENTI	13.496.500,08
	-	Spese C/CAPITALE	724.077,29
Totale	15.448.904,82	Totale	14.220.577,37

La gestione 2011 ha chiuso con un avanzo in termini di competenza di € 1.228.327,45, che concorre alla determinazione del risultato complessivo della gestione finanziaria.

Gli accertamenti, per complessivi € 15.448.904,82, risultano così composti per fonte di provenienza:

→ Trasferimenti correnti dello Stato	€ 14.074.357,08
→ Trasferimenti correnti da altri enti	€ 58.456,68
→ Entrate da attività in convenzione	€ 1.267.142,00
→ Entrate da prestazioni di servizi	€ 38.945,50
→ Poste correttive e compensative	€ 34.008,87
→ Entrate non classific. in altre voci	€ 15.994,69

Essi hanno complessivamente finanziato spese correnti per € 13.496.500,08 e spese in c/capitale per € 724.077,29, nel modo di seguito illustrato:

Impegni di spesa corrente:

→ Organi dell'Ente	€ 178.914,02
→ Personale in attività di servizio	€ 7.169.949,22
→ Beni di consumo e di servizi	€ 3.242.142,01
→ Prestazioni istituzionali	€ 929.660,90
→ Trasferimenti	€ 1.697.000,00
→ Oneri finanziari	€ 20.352,27
→ Oneri tributari	€ 89.993,51
→ Uscite non classificabili in altre voci	€ 14.265,19
→ Contratti di ricerca e convenzioni	€ 47.690,18
→ Personale in quiescenza	€ 368,16
→ Versamenti al bilancio dello Stato	€ 106.164,62

Impegni di spesa in c/capitale:

→ Acquisizione beni durevoli e opere immobiliari	€	244.308,33
→ Acquisizione immobilizzazioni tecniche	€	385.187,42
→ Indennità di anzianità al personale cessato ser.	€	94.581,54

VARIAZIONE ALLE PREVISIONI FINANZIARIE

Le variazioni alle previsioni finanziarie di competenza intervenute in corso d'anno, sono state effettuate con i sotto elencati provvedimenti tutti regolarmente esecutivi:

1. Variazione al Bilancio di Previsione: delibera del Presidente n. 17/2011, ratificata dal Consiglio di Amministrazione del 10/06/2011 con delibera n. 1;
2. Variazione al Bilancio di Previsione: delibera del Presidente n. 25/2011, ratificata dal Consiglio di Amministrazione del 10/06/2011 con delibera n. 1;
3. Variazione al Bilancio di Previsione: delibera del Presidente n. 46/2011, ratificata dal Consiglio di Amministrazione del 10/06/2011 con delibera n. 1;
4. Variazione al Bilancio di Previsione: assestamento di bilancio approvato con delibera del Consiglio di Amministrazione del 25/07/2011 con delibera n. 4;
5. Variazione al Bilancio di Previsione: delibera del Presidente n. 65/2011, ratificata dal Consiglio di Amministrazione del 26/10/2011 con delibera n. 1;
6. Variazione al Bilancio di Previsione: delibera del Presidente n. 66/2011, ratificata dal Consiglio di Amministrazione del 26/10/2011 con delibera n. 1;
7. Variazione al Bilancio di Previsione: delibera del Presidente n. 74/2011, ratificata dal Consiglio di Amministrazione del 26/10/2011 con delibera n. 1;
8. Variazione al Bilancio di Previsione: delibera del Presidente n. 85/2011, ratificata dal Consiglio di Amministrazione del 15/12/2011 con delibera n. 1;
9. Variazione al Bilancio di Previsione: delibera del Presidente n. 95/2011, ratificata dal Consiglio di Amministrazione del 23/05/2012 con delibera n. 1;

L'ammontare delle variazioni apportate singolarmente ai capitoli di entrata e di uscita sono dettagliatamente riportate negli allegati.

Non sono stati effettuati prelevamenti dal fondo di riserva (cap. 9070) che è stato, invece, incrementato di € 225.441,00.

ANALISI DELLE VOCI DEL RENDICONTO FINANZIARIO

Il rendiconto finanziario gestionale è redatto per capitoli e presenta un livello di maggior dettaglio rispetto alle segnalazioni relative alle categorie del rendiconto finanziario decisionale.

ENTRATE**Entrate correnti**

Il totale delle "Entrate derivanti da trasferimenti correnti" (U.P.B. 1.1.2) accertate risulta pari ad € 15.399.955,76 come da previsione definitiva.

Esse, oltre che dai trasferimenti del Ministero dell'Università e della Ricerca Scientifica pari ad € 14.074.357,75 sono costituite da:

- ✓ Contributo da parte della U.E. per il programma "EVONET" per complessivi € 58.456,68;
- ✓ Contributo da parte del CNR per programma "Enveurope" per complessivi € 72.600,00;
- ✓ Contributo da parte della U.E. per il programma "EMBRC" per complessivi € 963.452,00;
- ✓ Contributo da parte della U.E. per il programma "EUROMARINE" per complessivi € 31.000,00;
- ✓ Contributo da parte della U.E. per il programma "GYPSY" per complessivi € 100.000,00;
- ✓ Contributo da parte della U.E. per il programma "AmphioxusNOS" per complessivi € 100.000,00.

Si precisa che nell'ambito dei contributi ricevuti dal MIUR, per il funzionamento è inclusa una quota ad integrazione del contributo ordinario 2010, accertata nel 2011, pari ad € 1.813.763,08; inoltre, nella categoria "Trasferimenti correnti da parte dello Stato" è compreso un contributo per l'assunzione di Ricercatori (Attuazione art. 4 bis comma 17 del D.L. 3 giugno 2008, n. 97, convertito con modificazione, dalla legge 2 agosto 2008, n. 129).

Le "Altre Entrate" (U.P.B. 1.1.3) risultano accertate per € 88.949,06. Esse sono costituite da proventi derivati dall'Acquario Pubblico e Museo per € 38.945,50, dai Recuperi e rimborsi diversi per € 34.008,87 ed infine, da contributi provenienti da privati per € 15.994,69.

Il totale delle Entrate correnti (Titolo I) accertate ammontano ad € 15.488.904,82. Nel 2010 il totale delle entrate correnti accertate ammontava ad € 16.229.991,92, per cui si registra una decremento di € 741.087,10, quale risultante di una riduzione dei trasferimenti del MIUR ed un incremento per il finanziamento di nuovi progetti di ricerca.

Entrate in conto capitale

Non sono state riscontrate entrate in conto capitale.

Il totale delle entrate, escludendo le partite di giro, ammontano ad € 15.488.904,82.

Rispetto alle entrate accertate nell'esercizio 2010, che ammontano ad € 16.259.988,42, si è verificato un decremento del 4,74%

Residui attivi

I residui attivi al 31/12/2011 ammontano complessivamente ad € 5.039.863,74 di cui € 3.801.687,90 provenienti dagli esercizi precedenti. Il totale dei residui attivi a fine 2010 era di € 5.821.861,10 di cui € 5.478.464,27 provenienti dagli esercizi precedenti. Vi è stato quindi, dal 2010 al 2011, un decremento di € 781.997,36 pari al 13,43%

USCITE

Uscite Correnti

➤ *Spese per gli organi dell'Ente:*

Il totale impegnato nel 2011, è pari ad € 178.914,02 e riguarda le spese per l'indennità, gettoni di presenza e missioni degli organi dell'Ente.

Le indennità ed i gettoni sono stati determinati ai sensi dell'articolo 6, comma 2 del D.L. 78/2010, convertito in Legge 122/2010 e dalla circolare 33 del 28/12/2011 del MEF – Dipartimento della Ragioneria Generale dello Stato.

➤ *Oneri per il personale in attività di servizio:*

Il totale impegnato nel 2011 è pari ad € 7.169.949,22, maggiore della spesa relativa al 2010 pari ad € 6.436.398,24.

La differenza, pari ad € 733.550,98, è la risultante di un incremento del costo del personale a tempo indeterminato e del personale a tempo determinato (nei limiti di cui al comma 187, articolo 1 della legge 2006/2005) ed un decremento per il costo del personale gravante sui fondi finanziati da terzi e per arretrati anni precedenti.

Detta differenza è, inoltre, dovuta dal fatto che l'Amministrazione ha uniformato il proprio bilancio di previsione al modello fornito dall'Ispettorato Generale delle Finanze, che prevede l'inserimento nella categoria in parola dei costi per il servizio mensa ed IRAP, collocati nell'esercizio 2010 in altre categorie.

➤ *Uscite per l'acquisto di beni di consumo e di servizi*

Trasferimenti passivi

Per l'armonizzazione del bilancio dell'Ente con modello fornito dall'I.G.F. diversi capitoli prima imputati nella categoria delle "Uscite per prestazioni istituzionali" sono stati collocati nella categoria in oggetto.

Su una previsione complessiva per spese di funzionamento pari ad € 12.277.087,37 sono state impegnate spese per € 10.591.005,25 (86%).

➤ *Uscite per prestazioni istituzionali*

Per il processo di armonizzazione del bilancio il totale impegnato in tale categoria,

€ 929.660,90, è sensibilmente ridotto rispetto all'impegnato nell'esercizio 2010, € 2.891.031,83.

Diversi capitoli sono stati collocati nella categoria "Uscite per l'acquisto di beni di consumo e di servizi", mentre per i progetti di ricerca è stata utilizzata la categoria "Contratti di ricerca e convenzioni"

➤ *Trasferimenti passivi*

Il totale impegnato nel 2011 è pari ad € 1.697.000,00 minore della spesa relativa al 2010 pari ad € 1.971.279,86.

La riduzione è dovuta a seguito dello spostamento del capitolo per i dottorati aggiuntivi nella categoria *Uscite per prestazioni istituzionali* e della collocazione dei capitoli per i versamenti allo Stato in apposita categoria.

Infine, si evidenzia che nella categoria in questione la somma di € 1.500.000,00 è stata trasferita in favore della Biogem scarl, giusta nota del MIUR n. 144 del 23/02/2011, corrisposta a titolo di contributo straordinario per le esigenze connesse alla partecipazione della Stazione Zoologica a detto consorzio.

Di seguito le altre categorie:

- *Oneri finanziari*: totale impegnato nel 2011 è pari ad € 20.352,27
- *Oneri tributari*: totale impegnato nel 2011 è pari ad € 89.993,51
- *Altre uscite non classificabili in altre voci*: totale impegnato nel 2011 è pari ad € 14.265,19
- *Contratti di ricerca e Convenzioni*: totale impegnato nel 2011 è pari ad € 47.690,18. In tale categoria sono stati collocati i capitoli dedicati ai progetti di ricerca istituiti nel corso dell'esercizio.
- *Oneri per il personale in quiescenza*: totale impegnato nel 2011 è pari ad € 368,16;
- *Versamenti al Bilancio dello Stato*: il totale impegnato nel 2011 pari ad € 106.164,62 è stato versato nel modo seguente:
 - cap. 14020 – "Somme da versare ai sensi del co. 3, art. 6 del D.L. 78/2010 spese per organismi statutarî" – sono stati versati € 16.885,05;
 - cap. 14030 – "Somme da versare ai sensi del co. 5, art. 61 del D.L. 112/2008 e co. 8 dell'art. 6 del DL 78/2010 spese per pubblicità e di rappresentanza" sono stati versati € 17.436,35;
 - cap. 14060 – "Somme da versare ai sensi del co. 12, art. 6 DL 78/2010 spese per missioni" – Euro 38.406,12
 - cap. 14070 – "Somme da versare ai sensi del co. 13, art. 6 DL 78/2010 spese per formazione" – € 2.662,50
 - cap. 14080 – "Somme da versare ai sensi del co. 141, art. 6 DL 78/2010 spese per taxi" – Euro 1.483,60

- cap. 14090 – “Somme versate dagli enti e dalle amministrazioni dotati di autonomia finanziaria provenienti dalle riduzioni di spesa di cui all'art. 67 del decreto legge n. 112/2008” – Euro 29.291,00

Il totale delle uscite correnti (Titolo I) impegnato è stato pari ad € 13.496.500,08 rispetto ad una previsione definitiva di 19.064.579,41 (71%).

Nel 2010 il totale degli impegni correnti ammontava ad € 14.112.489,34.

Uscite in conto capitale

Le uscite in conto capitale (Titolo II) sono tutte concentrate nella U.P.B. 1.2.1 (Investimenti). Il totale impegnato nel 2011 è pari a € 724.077,29 rispetto ad una previsione definitiva di € 3.351.956,98.

- Gli impegni relativi alla categoria “Acquisizione di beni di uso durevole ed opere immobiliari” ammontano ad € 244.308,33. Gli impegni si riferiscono essenzialmente a:
 - € 187.602,17 per i lavori di manutenzione straordinaria edificio sede di Napoli;
 - € 53.372,61 per la sostituzione di alcuni infissi dell’ala Ovest dell’edificio di Napoli.
- *Acquisizione di Immobilizzazioni tecniche:* le spese per immobilizzazione tecniche ammontano ad € 385.187,42 e si riferiscono soprattutto all’acquisto di mobili e macchine per ufficio, strumentazioni, macchinari ed attrezzature per laboratori e servizi, materiale bibliografico ed hardware.
- *Indennità di anzianità e similari al personale cessato dal servizio:* in tale categoria sono stati impegnati € 94.581,54.

Il totale degli impegni per spese correnti e spese in conto capitale ammonta ad € 14.220.577,37.

Le uscite impegnate nel 2010, escluso le partite di giro, ammontano ad € 15.707.058,04.

Residui passivi

I residui passivi al 31/12/2011 ammontano complessivamente ad € 10.581.431,78 di cui € 898.087,65 provenienti dagli esercizi precedenti. Il totale dei residui passivi a fine 2010 era di € 4.729.348,07 di cui € 641.927,70 provenienti dagli esercizi precedenti.

Il totale dei pagamenti (a residui ed in competenza) nel 2011 è stato pari ad € 20.055.881,42.

Nel 2010 i pagamenti effettuati sono stati di € 19.291.280,32.

LA SITUAZIONE AMMINISTRATIVA

La situazione amministrativa evidenzia la consistenza della cassa all'inizio dell'esercizio, gli incassi ed i pagamenti complessivamente avvenuti nell'anno, sia in conto competenza che in conto residui ed il saldo alla chiusura dell'esercizio 2011.

Dal prospetto della situazione amministrativa si evince un avanzo di amministrazione pari ad € 10.478.188,34.

Consistenza della cassa all'inizio dell'esercizio			8.076.952,01
Riscossioni	in c/competenza	26.014.930,96	27.998.685,79
	in c/residui	1.983.754,83	
Pagamenti	in c/competenza	16.301.435,22	20.055.881,42
	in c/residui	3.754.446,20	
Consistenza della cassa alla fine dell'esercizio			16.019.756,38
Riscossioni	degli esercizi precedenti	1.238.175,84	5.039.863,74
	del'esercizio	3.801.687,90	
Pagamenti	degli esercizi precedenti	9.683.344,13	10.581.431,78
	del'esercizio	898.087,65	
Avanzo d'amministrazione alla fine dell'esercizio			10.478.188,34

L'utilizzazione dell'avanzo di amministrazione per l'esercizio 2012 risulta così prevista:	
Parte vincolata	<i>Avanzo da applicare</i>
al trattamento di fine rapporto non applicato al Bilancio	1.835.523,85
per altri rischi ed oneri futuri	
Contributo MIUR per recupero funzionale laboratori (non applicato al bilancio)	827.857,32
Accantonamento per contenziosi in essere (non applicato al bilancio)	173.000,00
	-
Spese correnti:	
Cap. 74HM Spese per programma "Monit. Ostreopsis" (ARP 7-8)	27.430,64
Cap. 74HU Spese per il progetto "Recupero tartarughe"	1.014,98
Cap. 74HZ Spese per programma "Spese per sviluppo modello sorveglianza prodotti ittici" IZS 2	932,43
Cap. 74IL Spese per programma CEE "EVONET" (CEE 40)	39.505,61
Cap. 74IM Spese per programma CEE "Midtal" (CEE 41)	66.858,56
Cap. 74IN Spese per programma CEE "Assamble" (CEE 43-44-45-46+48)	686.034,44
Cap. 74IO Spese per programma CEE "Ennsatox"	91.101,66
Cap. 10500 Spese per programma U.E. "EMBRIC"	795.151,51
Cap. 10501 Spese per programma U.E. "EUROMARINE"	25.059,52
Cap. 10502 Spese per programma U.E. "GYPSY"	100.000,00
Cap. 10503 Spese per programma U.E. "AmphioxusNOS"	99.184,39
Cap. 74IP Spese per programma HMSP	6.477,83
Cap. 74LD Spese per commessa " Monitoraggio ambiente marino - Ischia" (GAS 1)	173.746,24
Cap. 10300 Spese per commessa Enveurope	72.600,00
Cap. 144 Spese per lo svolgimento di progr. di ricerca e incarichi finanziati dalla CEE	4.424,60
Cap. 2080 Competenze al personale a tempo determinato su fondi (art. 1, co. 188 L. 266/2005)	61.098,17
Cap. 2120 Oneri prev. ed assisten. a carico dell'Ente per il personale a T. deter. su fondi (Art. 1 co. 188 L. 266/2005)	15.891,63
Cap. 2230 Irap per personale a tempo determinato su fondi esterni (Art. 1 co. 188 L. 266/2005)	5.193,34
Cap. 12010 Accantonamenti TFR per personale a T.Determinato su fondi (art. 1 co. 188 L. 266/2005)	4.257,66
Totale parte vincolata	5.112.344,38
Parte disponibile	
Spese correnti:	
Cap. 3010 Acquisto di materiale di consumo e servizi per i laboratori	350.000,00
Cap. 3020 Acquisto di materiale di consumo e servizi per i servizi dell'Ente	110.000,00
Cap. 3050 Spese per banche dati e ricerche bibliografiche	200.000,00
Cap. 3060 Spese per cancelleria	20.000,00
Cap. 3100 Spese per servizi speciali, D. Lgs. 163/2006	160.000,00
Cap. 3130 Uscite per concorsi	20.000,00
Cap. 3170 Uscite per l'organizzazione, co-organizzazione e la partecipazione a convegni, congressi, seminari	70.000,00
Cap. 3090 Incarichi di studi, consulenza ed occasionali	25.000,00
Cap. 3120 Spese per la gestione armatoriale, esercizio e manutenzione ordinaria di natanti e noleggio imbarcazioni	100.000,00
Cap. 3200 Manutenzione e riparazione macchine per uffici e computer	15.000,00
Cap. 3210 Materiale di consumo per il funzionamento di computer e periferiche	30.000,00
Cap. 3220 Materiale di ricambio per riparazione computer e periferiche	15.000,00
Cap. 3300 Combustibili per riscaldamento e spese per la conduzione degli impianti termici	30.000,00
Cap. 3310 Manutenzione, riparazione ed adattamento di locali e relativi impianti	250.000,00
Cap. 3320 Manutenzione ordinaria e riparazioni di mobili, apparecchiature e strumenti per laboratorio	120.000,00
Cap. 3330 Manutenzione ordinaria e riparazioni di mobili, apparecchiature e strumenti per servizi	100.000,00
Cap. 3370 Leasing operativo ed altre forme di locazione di beni mobili	20.000,00
Cap. 3380 Licenze software e manutenzioni	30.000,00
Cap. 3400 Collaborazioni coordinate e continuative	51.922,00
Cap. 3420 Incarichi di ricerca	25.000,00
Cap. 3430 Beni di consumo e servizi per Acquario Pubblico e Museo	90.000,00
Cap. 3440 Altre uscite per l'acquisto di beni di consumo e di servizi	25.000,00
Cap. 4010 Dottorati di ricerca e borse di studio	51.000,00
Cap. 4020 Corsi Open University PhD	100.000,00
Cap. 4040 Spese per corsi di formazione e divulgazione scientifica finanziati da terzi	25.000,00
Cap. 4050 Spese per la promozione, sviluppo e diffusione della ricerca scientifica e tecnologica	50.000,00
Cap. 4060 Spese per la fattibilità e lo sviluppo di progetti di ricerca	30.000,00
Cap. 4070 Quote associative	20.000,00
Cap. 4080 Altre spese per attività istituzionali	25.000,00
Cap. 9010 Uscite per spese legali, liti, arbitraggi, risarcimenti ed accessori	90.000,00
Cap. 9070 Fondo di riserva	175.530,70
Spese di Investimento:	
Cap. 15010 Manutenzione straordinaria, restauro, risanamento conservativo e ristrutturazione di immobili	1.413.426,23
Cap. 16010 Acquisti e manutenzione straordinaria di automezzi e natanti	20.000,00
Cap. 16020 Acquisti di mobili e macchine d'ufficio	20.000,00
Cap. 16030 Acquisti di impianti, attrezzature, macchinari e strumenti per laboratori	400.000,00
Cap. 16040 Acquisti di impianti, attrezzature, macchinari e strumenti per servizi	150.000,00
Cap. 16060 Hardware	50.000,00
Cap. 16070 Acquisizioni e realizzazioni di software	100.000,00
Totale parte disponibile applicata al bilancio	4.576.878,93
Parte disponibile da applicare al bilancio in sede di assestamento	788.965,03
Totale avanzo di amministrazione	10.478.188,34

STATO PATRIMONIALE, CONTO ECONOMICO E PROSPETTO DI RICONCILIAZIONE

Lo stato patrimoniale e il conto economico sono redatti secondo le disposizioni previste dagli Art. 2424 e 2425 del c.c., per quanto applicabili, e vengono presentati secondo gli schemi previsti dagli art. 36 e 37, di cui agli allegati 8 e 9 del regolamento di amministrazione, contabilità e finanza approvato con deliberazione del 3/10/2008, n. 148, e pubblicato nel s.o. alla G.U. n. 264 del 11/11/2008.

Il risultato della gestione è stato ottenuto utilizzando un allegato al conto economico, il prospetto di riconciliazione, introdotto dal settimo comma dell'art. 36 del regolamento di amministrazione, contabilità e finanza, quale raccordo tra la contabilità finanziaria e quella economico - patrimoniale, attraverso il quale sono state operate integrazioni e rettifiche nel rispetto del principio della competenza.

Si rileva, al riguardo, che la competenza economica è un principio che trova applicazione anche nella contabilità finanziaria, poiché gli accertamenti e gli impegni, qualora la loro natura lo consenta, sono registrati nei rispettivi esercizi di competenza.

Tutti gli altri elementi economici, non rilevati nel conto del bilancio, che incidono sul risultato finale (utile/perdita), trovano la loro allocazione nel prospetto di riconciliazione.

Pertanto, la tenuta di una contabilità economica, così come disposto dall'art. 21 del DPR 97/2003, che prevede l'utilizzo di "... *appropriate ed aggiornate metodologie sperimentate nel campo economico aziendale*...", è soddisfatta dall'utilizzo del sistema di rilevazioni gestite con il metodo della partita semplice attraverso la contabilità finanziaria.

Al termine dell'esercizio il rendiconto della gestione pone in evidenza tre differenti aspetti della stessa: l'ASPETTO FINANZIARIO, misurato dal risultato di amministrazione; l'ASPETTO ECONOMICO, misurato dal risultato d'esercizio e l'ASPETTO PATRIMONIALE, misurato dalla variazione del patrimonio netto.

Le unità organizzative dell'Ente sono raggruppate in un unico centro di costo e di responsabilità denominato "Direzione Generale".

STATO PATRIMONIALE

Lo stato patrimoniale a sezioni contrapposte, evidenzia la consistenza degli elementi patrimoniali attivi e passivi, all'inizio e al termine dell'esercizio.

Criteri di valutazione

I criteri applicati nella valutazione delle voci di bilancio e nelle rettifiche di valore, sono conformi alle disposizioni del Codice Civile e a quelle contenute negli allegati

al DPR 97/2003. Gli stessi, inoltre, non sono variati rispetto all'esercizio precedente.

Di seguito sono illustrati i più significativi criteri di valutazione adottati in osservanza alle disposizioni contenute nell'allegato 14 al DPR 27/02/2003, n. 97:

ATTIVITA'

IMMOBILIZZAZIONI

Le immobilizzazioni sono iscritte al costo di acquisto comprensivo, ove esistenti, degli oneri accessori di diretta imputazione.

Immobilizzazioni immateriali

Le immobilizzazioni immateriali, sono iscritte nell'attivo dello Stato Patrimoniale al costo di acquisto, comprensivo degli oneri accessori, al netto delle quote di ammortamento.

Esse sono rappresentate dalle manutenzioni straordinarie su beni di terzi, dal software e da tutti quei costi sostenuti per la ricerca scientifica, capitalizzati in previsione della loro effettiva utilità futura per un periodo non superiore a cinque anni.

Con particolare riferimento alle manutenzioni straordinarie degli immobili, sostenute nell'anno 2011 per € 244.308,33 (cap. 15010), si precisa che i lavori di copertura del fabbricato della sede di Napoli, per l'importo di € 187.602,17, non sono stati ammortizzati poiché l'autorizzazione paesaggistica necessaria ai sensi dell'art. 146 del D.Lvo 22/01/2001, n. 42, " Codice dei beni culturali e dell'ambiente " è stata rilasciata dal Comune di Napoli in data 08/05/2012, con prot. 1495/F4. Tale ritardo ha impedito l'esecuzione dei lavori.

Per quanto concerne l'attività di ricerca, riferita al periodo 2007-2011, i relativi costi sono stati capitalizzati secondo il principio contabile nazionale OIC 24 in tema di immobilizzazioni immateriali ritenendo opportuno imputare a conto economico il 100% dei costi che, pur trovando collocazione tra le spese in conto capitale (titolo II), hanno esaurito il loro processo produttivo nel corso dell'esercizio chiuso al 31/12/2011. Per l'annualità 2012, le spese finalizzate alla realizzazione dei programmi saranno considerate attività istituzionale dell'ente e, pertanto, imputate al conto economico tra i costi di esercizio così come previsto dai criteri di iscrizione e di valutazione degli elementi attivi e passivi di cui all'allegato 14 del DPR 97/2003.

L'ammortamento delle immobilizzazioni immateriali è stato operato sulla base delle sotto elencate aliquote:

CATEGORIA	ALiquota APPLICATA
Costi di ricerca (programmi)	20
Costi di ricerca (programmi)	100
Software	20
Manutenzioni straordinarie su beni di terzi	20

Immobilizzazioni materiali

I cespiti appartenenti alla categoria delle immobilizzazioni materiali sono iscritti in bilancio al costo di acquisto, aumentato degli eventuali oneri accessori sostenuti fino all'entrata in funzione del bene. Tali beni sono esposti nell'attivo al netto dei fondi di ammortamento e di svalutazione. Il valore contabile dei beni, raggruppati in classi omogenee per natura ed anno di acquisizione, è ripartito tra gli esercizi nel corso dei quali gli stessi verranno presumibilmente realizzati. Tale procedura è attuata mediante lo stanziamento sistematico a conto economico di quote di ammortamento corrispondenti a piani prestabiliti. Detti piani sono formati con riferimento al valore lordo dei beni e supponendo pari a zero il valore di realizzo al termine del processo.

Nella tabella che segue si riepilogano i coefficienti di ammortamento utilizzati, precisando che non sono state effettuate rivalutazioni e/o svalutazioni, alienazioni e/o eliminazioni (cessioni, rottamazioni ecc.)

Le spese, di manutenzione e riparazione ordinaria, sostenute per mantenere efficienti le immobilizzazioni, sono imputate al conto economico.

CATEGORIA	ALiquota APPLICATA
Terreni e Fabbricati	3
Attrezzature industriali e commerciali	20
Impianti e macchinari	20
Mobili e arredi	12,5
Automezzi e motomezzi	20
Altri beni	20

Immobilizzazioni finanziarie

Partecipazioni

Tutte le partecipazioni iscritte in bilancio sono state valutate con il metodo del

costo, dove per costo si intende l'onere sostenuto per l'acquisto, indipendentemente dalla modalità di pagamento, comprensivo degli eventuali oneri accessori.

In via prudenziale sono state svalutate mediante la creazione di un apposito fondo svalutazione, alcune partecipazioni detenute in consorzi in liquidazione e/o in perdita, per le quali è prevedibile che, al termine delle relative procedure, non sarà possibile recuperare gli importi versati per la sottoscrizione delle quote sociali.

Al 31/12/2011 le immobilizzazioni finanziarie ammontano ad € 186.887,41 e risultano decrementate, rispetto all'esercizio chiuso al 31/12/2010, di € 5.164,55 per effetto dello scioglimento del Consorzio Progen.

ATTIVO CIRCOLANTE

Rimanenze

Le rimanenze di magazzino al 31/12/2011 risultano complessivamente pari a € 168.401,04 con una variazione in diminuzione, riportata nel conto economico, di € 23.313,29. Non sono state rilevate rimanenze sui programmi in corso poiché tutti i costi sostenuti nell'esercizio 2011 sono stati capitalizzati. Al riguardo si precisa che, rientrando la ricerca tra le attività istituzionali dell'Ente, le stesse saranno rilevate dall'anno 2012 in relazione al grado di realizzazione dei programmi.

Residui attivi

I residui attivi misurano i crediti dell'Ente nei confronti dei terzi e ammontano a € 5.097.030,46, con una diminuzione rispetto al 2010 di € 778.809,35. Essi sono esposti in bilancio al presumibile valore di realizzo, conformemente a quanto previsto dall'articolo 2426 comma 1 n. 8 del codice civile.

Dalla rideterminazione dei residui, nell'esercizio chiuso al 31.12.2011, ne sono stati cancellati per insussistenza € 36.418,37 relativi alla gestione 2010 e precedenti.

Inoltre, è stato svalutato il credito di dubbia esigibilità di € 827.857,32 (cap. 103), riconosciuto dal MIUR a valere sul contributo comunitario FESR, per il finanziamento della maggiore spesa sostenuta per i lavori di recupero funzionale dei laboratori dell'Ente per l'attività di ricerca, sviluppo tecnologico ed alta formazione.

Detta svalutazione è stata collocata nel passivo dello stato patrimoniale, alla voce "Fondi per altri rischi ed oneri futuri".

Dall'analisi dettagliata delle singole voci, risulta notevolmente diminuito il credito nei confronti dello Stato e di altri soggetti pubblici. Al contrario, è notevolmente

aumentato sia il credito verso utenti (commesse) che quello verso altri, rappresentato prevalentemente da trattenute per conto terzi.

I crediti tributari sono rappresentati dall'Ires, pari a € 33.596,67, proveniente dall'esercizio 2007, e dall'Iva, pari a € 23.570,05, quale risultanza della dichiarazione annuale 2012 per la gestione dell'acquario.

Attività finanziarie che non costituiscono immobilizzazioni

Non sono presenti attività finanziarie che non costituiscono immobilizzazioni.

Disponibilità liquide

La consistenza delle disponibilità liquide a fine esercizio è di € 16.019.756,38 quale giacenza di cassa presso l'Istituto Cassiere (Banca Nazionale del Lavoro, ag. 7 - Napoli).

Il valore iscritto risulta aumentato di € 7.942.804,37 rispetto l'esercizio precedente.

RATEI E RISCONTI ATTIVI

Ratei e risconti attivi

Sono stati determinati secondo il criterio dell'effettiva competenza temporale dell'esercizio.

Misurano proventi la cui competenza è anticipata o posticipata rispetto alla manifestazione numeraria e/o documentale.

PASSIVITA'

Patrimonio netto

L'esercizio chiuso al 31/12/2011 evidenzia un patrimonio netto pari a € 9.734.299,72 e risulta incrementato di € 1.569.249,81 per effetto dell'avanzo economico realizzatosi.

Al suo interno trovano collocazione gli avanzi economici riportati al nuovo esercizio di € 4.574.677,91, l'avanzo dell'esercizio in corso di € 1.569.249,81 e la riserva di rivalutazione di € 3.590.372,00 iscritta nello stato patrimoniale dell'esercizio chiuso al 31/12/2009.

Contributi in conto capitale

Non ci sono nell'esercizio chiuso al 31/12/2011 contributi in conto capitale.

Fondo per rischi ed oneri

Il Fondo altri rischi e oneri futuri è di € 1.021.757,32.

Esso è composto dalla svalutazione delle sotto elencate partecipazioni detenute

nei consorzi, dal credito di dubbia esigibilità di € 827.857,32 iscritto nei residui attivi al cap. 103 e dall'accantonamento rischi futuri di € 173.000,00 nel quale è stato imputato il presunto costo dei contenziosi in essere al 31/12/2011:

- Bioinge in liquidazione	€ 12.400,00
- Sarimed in liquidazione	€ 2.500,00
- Gear	€ 6.000,00

Trattamento di fine servizio (TFS) e trattamento di fine rapporto (TFR) di lavoro subordinato

I trattamenti in questione, corrispondono all'effettivo impegno dell'Ente nei confronti dei singoli dipendenti alla data di chiusura del bilancio, al netto di quanto già corrisposto a titolo di anticipazione.

I trattamenti concernono la corresponsione:

- dell'indennità di anzianità sia per il personale a tempo indeterminato, assunto fino al 31/12/2000, che per quello a tempo determinato, assunto fino al 30/05/2000, ai sensi dell'art. 13 della legge 70/1975;
- del trattamento di fine rapporto sia per il personale a tempo indeterminato, assunto dal 01/01/2001, che per quello a tempo determinato, assunto dal 31/05/2000, ai sensi dell'Art. 2120 del c.c. e del DPCM 20 dicembre 1999.

Residui passivi

I residui passivi misurano i debiti dell'Ente nei confronti dei terzi e ammontano a € 10.581.431,78. Essi sono esposti in bilancio al loro valore nominale e risultano aumentati complessivamente di € 5.852.083,71 rispetto al valore esposto nello stato patrimoniale al 31/12/2010.

Nell'esercizio chiuso al 31/12/2011 si è provveduto alla loro rideterminazione a seguito della quale ne sono stati cancellati per insussistenza € 76.814,22, relativi alla gestione 2010 e precedenti.

Dall'analisi dettagliata delle singole voci risultano notevolmente aumentati i debiti diversi rappresentati in prevalenza dalle partite in conto sospesi.

RATEI E RISCONTI PASSIVI

Ratei e risconti passivi

Sono stati determinati secondo il criterio dell'effettiva competenza temporale dell'esercizio.

Misurano oneri la cui competenza è anticipata o posticipata rispetto alla manifestazione numeraria e/o documentale.

CONTI D'ORDINE

Il fabbricato di Napoli, iscritto fino al 31/12/2003 nelle immobilizzazioni materiali in quanto assimilato ad una proprietà della stazione zoologica, ha trovato la sua giusta collocazione nei conti d'ordine, trattandosi di un'immobile concesso in uso perpetuo dal Comune di Napoli, giusta deliberazione di Giunta Municipale del 07/09/1923, mentre la valutazione del diritto reale di godimento dovrà essere effettuata da un esperto in valutazioni immobiliari.

COMMENTI ALLE VARIAZIONI DELLE PRINCIPALI VOCI DI BILANCIO

IMMOBILIZZAZIONI

Nel presente paragrafo della nota integrativa si analizzano i movimenti riguardanti le immobilizzazioni immateriali, materiali e finanziarie.

Immateriali

Dopo l'iscrizione in conto economico delle quote di ammortamento dell'esercizio pari ad € 384.821,88, le immobilizzazioni immateriali ammontano ad € 654.307,65. Il valore iniziale risulta incrementato di € 275.587,57.

Per una valutazione ed analisi completa delle movimentazioni delle immobilizzazioni in oggetto si rimanda a quanto riportato nelle tabelle che seguono.

DESCRIZIONE	Consistenza 31/12/2011	Consistenza 31/12/2010
Costi di ricerca (programmi)	91.318,36	121.630,86
Software	4.721,34	-
Manutenzione su beni di terzi	558.267,96	641.911,11
TOTALE	654.307,65	763.541,97

DESCRIZIONE	Valore al 31/12/2010	Incrementi	Alien. Elim.	Fondo ammortam. iniziale	Ammort.	Fondo ammortamento finale	Residuo da ammortizzare
Programmi finanziati da UE	795.447,71	3.764,52	-	776.934,52	9.242,59	786.177,11	13.035,12
Programmi finanziati da altri enti	197.448,16	21.613,05	-	117.784,32	40.288,56	158.072,88	60.988,33
Spese editoriali	1.040,24	-	-	1.040,24	-	1.040,24	-
Commessa arenili Baia e R. Lagni	2.202,50	-	-	2.202,50	-	2.202,50	-
Programma ASTAPLAN	7.316,51	-	-	7.316,51	-	7.316,51	-

Programma PI STAZ	45.304,68	-	-	44.122,85	590,92	44.713,77	590,91
Programma regionale GENOMICA	158.041,80	-	-	135.769,80	5.568,00	141.337,80	16.704,00
Software	-	5.901,67	-	-	1.180,33	1.180,33	4.721,34
Ristrutturazione locali	1.583.051,24	244.308,33	-	941.140,13	327.951,48	1.269.091,61	558.267,96
Totale	2.789.852,84	275.587,57	-	2.026.310,87	384.821,88	2.411.132,75	654.307,66
Arrotondamento	-	-	-	-	--	-	-0.01

Materiali

Le immobilizzazioni materiali al netto dei relativi fondi ammortamento ammontano a € 5.284.666,79. Il valore iniziale risulta incrementato di € 364.257,60. Per una valutazione ed analisi completa si rimanda a quanto riportato dettagliatamente nelle tabelle che seguono:

DESCRIZIONE	Consistenza 31/12/2011	Consistenza 31/12/2010
Terreni e fabbricati	4.486.961,20	4.519.763,24
Impianti e macchinari	599.429,80	686.072,81
Automezzi e motomezzi	11.040,72	21.443,93
Altri beni (libri)	187.235,08	244.023,50
TOTALE	5.284.666,79	5.471.303,48

DESCRIZIONE	Valore al 31/12/2010	Incrementi	Alien. Elun.	Fondo ammortamento iniziale	Ammortamento	Fondo ammortamento finale	Residuo da ammortizzare
Fabbricato di Ischia	1.093.401,46	-	-	164.010,22	32.802,04	196.812,26	896.589,20
Rivalutazione fabbricato di Ischia	3.590.372,00	-	-	-	-	-	3.590.372,00
Attrezzature specifiche	1.780.639,02	249.952,31	-	1.229.504,26	309.231,27	1.538.735,52	491.855,80
Macchine per ufficio	320.271,99	21.261,29	-	238.242,68	38.348,29	276.590,97	64.942,31
Mobili e arredi	99.330,14	2.400,00	-	46.421,40	12.677,04	59.098,44	42.631,69
Impianti e macchinari	16.146.839,47	-	-	16.146.839,47	-	16.146.839,47	-
Automezzi e natanti	1.113.988,11	-	-	1.092.544,17	10.403,22	1.102.947,39	11.040,72
Altri beni (libri)	7.696.248,02	80.294,58	-	7.452.224,52	137.083,00	7.589.307,52	187.235,08
Totale	31.841.090,21	353.908,18	-	26.369.786,72	540.544,86	26.910.331,57	5.284.666,80
Arrotondamento	-	-	-	-	-	-	-0.01

Immobilizzazioni finanziarie

Di seguito si elencano le variazioni delle immobilizzazioni finanziarie al 31/12/2011:

DESCRIZIONE	2011	Sval./Minus. 2011	2010	Sval./Minus. 2010
BIOGEM scarl	30.987,41	-	30.987,41	-
SARIMED scarl in liquidazione	2.500,00	2.500,00	2.500,00	-
AMRA scarl	135.000,00	-	135.000,00	-
BIOINGE scarl in liquidazione	12.400,00	12.400,00	12.400,00	-
GEAR scarl	6.000,00	6.000,00	6.000,00	-
PROGEN scarl	-	5.164,55	5.164,55	-
TOTALE	186.887,41	26.064,55	192.051,96	-

ATTIVO CIRCOLANTE**Rimanenze**

Le giacenze di magazzino al 31/12/2011 ammontano ad € 168.401,04.

DESCRIZIONE	2011	2010	+/-
Giacenze di magazzino	168.401,04	191.714,33	-23.313,29

Residui attivi

Il totale dei residui attivi al 31/12/2011 è pari ad € 5.097.030,46.

Le informazioni riguardanti i crediti sono contenute nella seguente tabella:

DESCRIZIONE	Consistenza 31/12/2010	Incrementi	Decrementi	Consistenza 31/12/2011
Crediti verso utenti	1.575,50	365.024,50	-	366.600,00
Crediti verso lo Stato	5.791.653,97	-	-1.888.566,92	3.903.087,05
Crediti tributari	54.140,22	3.026,50	-	57.166,72
Crediti verso altri	28.470,12	741.706,57	-	770.176,69
TOTALE	5.875.839,81	1.109.757,57	-1.888.566,92	5.097.030,46

Nelle tabelle che seguono si evidenzia la composizione dei residui attivi riferiti all'esercizio 2010 e precedenti, per ammontare e anno di formazione:

Cap. 1 Contributo di funzionamento D. Lgs. del 05/06/1998, n. 204

2004	2005	2006	2007	2008	2009	2010	Totale
-	-	-	-	-	-	178.533,00	178.533,00

Cap. 33A Contributo MIUR per programma "Vector"

2004	2005	2006	2007	2008	2009	2010	Totale
-	-	227.181,67	-	-	-	-	227.181,67

Cap. 33B Contributo MIUR per programma "Lab. Naz. Genomica" (FRB 3)

2004	2005	2006	2007	2008	2009	2010	Totale
-	-	96.570,00	-	-	-	-	96.570,00

Cap. 33D Contributo per programma "Monitoraggio per il controllo dell'ambiente marino-costiero Regione Campania"

2004	2005	2006	2007	2008	2009	2010	Totale
-	-	-	-	64.000,00	-	-	64.000,00

Cap. 33I Contributo per programma "Lab. 5 Progetto Antinfettivi"

2004	2005	2006	2007	2008	2009	2010	Totale
-	-	-	775.150,02	-	-	-	775.150,02

Cap. 33L Contributo per programma "Lab. 10 Progetto Antinfiammatori"

2004	2005	2006	2007	2008	2009	2010	Totale
-	-	-	196.001,81	-	-	-	196.001,81

Cap. 33M Contributo per programma "Monit. Ostreopsis"

2004	2005	2006	2007	2008	2009	2010	Totale
-	-	-	-	39.725,47	55.440,00	79.200,00	174.365,47

Cap. 33O Contributo per programma "Ovotossina" (IZM 2)

2004	2005	2006	2007	2008	2009	2010	Totale
-	-	-	-	11.255,20	-	-	11.255,20

Cap. 33Z Contributo per programma "Sviluppo modello sorveglianza prodotti Ittici" IZS2

2004	2005	2006	2007	2008	2009	2010	Totale
-	-	-	-	-	-	5.004,50	5.004,50

Cap. 34C Contributo CEE per programma "Med My Sea" (MMS 1)

2004	2005	2006	2007	2008	2009	2010	Totale
-	-	58.124,58	-	5.874,17	-	-	63.998,75

Cap. 34D Contributo MEDOCC per programma "THON" (TON 1)

2004	2005	2006	2007	2008	2009	2010	Totale
-	-	92.317,33	-	-	-	-	92.317,33

Cap. 34E Contributo CEE per programma "Eusol" (CEE 34)

2004	2005	2006	2007	2008	2009	2010	Totale
-	-	-	11.725,53	-	-	-	11.725,53

Cap. 34F Contributo CEE per programma "Sesame" (CEE 37)

2004	2005	2006	2007	2008	2009	2010	Totale
-	-	-	15.841,78	15.000,00	-	-	30.841,78

Cap. 34G Contributo CEE per programma "Spicosa" (CEE 38)

2004	2005	2006	2007	2008	2009	2010	Totale
-	-	-	29.105,97	-	-	-	29.105,97

Cap. 34L Contributo CEE per programma "EVONET" (CEE 40)

2004	2005	2006	2007	2008	2009	2010	Totale
-	-	-	-	78.374,98	-	-	78.374,98

Cap. 34M Contributo CEE per programma "MIDTAL" (CEE 41)

2004	2005	2006	2007	2008	2009	2010	Totale
-	-	-	-	75.489,00	-	-	75.489,00

Cap. 34N Contributo CEE per programma "Assamble" (CEE 42)

2004	2005	2006	2007	2008	2009	2010	Totale
-	-	-	-	-	469.532,24	-	469.532,24

Cap. 34O Contributo CEE per programma "Ennsatox"

2004	2005	2006	2007	2008	2009	2010	Totale
-	-	-	-	-	45.786,12	-	45.786,12

Cap. 35D Commessa "Monitoraggio ambiente marino - Ischia"

2004	2005	2006	2007	2008	2009	2010	Totale
-	-	-	-	277.800,00	-	-	277.800,00

Cap. 35G Spese per commessa "Caratterizzazione chimica, fisica e biologica" (APS3)

2004	2005	2006	2007	2008	2009	2010	Totale
-	-	-	-	-	-	16.200,00	16.200,00

Cap. 61 Recuperi e rimborsi diversi

2004	2005	2006	2007	2008	2009	2010	Totale
-	-	-	-	8.000,00	3.033,69	10.000,00	21.033,69

Cap. 103 Contributi del MIUR per recupero funzionale laboratori per attività di ricerca

2004	2005	2006	2007	2008	2009	2010	Totale
-	-	-	-	827.857,32	-	-	827.857,32

Cap. 112B Contributo per programma CEE "MARBEF" (CEE 15)

2004	2005	2006	2007	2008	2009	2010	Totale
-	-	-	6.077,45	-	-	-	6.077,45

Cap. 112N Contributo per programma CEE "CRESCENDO" (CEE 32)

2004	2005	2006	2007	2008	2009	2010	Totale
-	-	12.678,80	-	-	-	-	12.678,80

Cap. 113C Contributo per programma "Allestimento colture di specie dinoflagellate" (IZS 1)

2004	2005	2006	2007	2008	2009	2010	Totale
9.635,73	-	-	-	-	-	-	9.635,73

Cap. 113O Contributo per programma "Metodiche per la protezione alimenti di origine animale"

2004	2005	2006	2007	2008	2009	2010	Totale
-	3.004,20	-	-	-	-	-	3.004,20

Cap. 145 Rimborso somme pagate per conto terzi

2004	2005	2006	2007	2008	2009	2010	Totale
-	-	-	-	-	1.257,48	-	1.257,48

Cap. 146 Partite in conto sospesi

2004	2005	2006	2007	2008	2009	2010	Totale
-	309,86	-	-	-	600,00	-	909,86

Disponibilità liquide

Per illustrare le movimentazioni di tesoreria avvenute nel corso dell'esercizio, ci si è avvalsi del seguente prospetto:

DESCRIZIONE	Consistenza 31/12/2010	Incrementi	Decrementi	Consistenza 31/12/2011
Depositi bancari e postali	8.076.952,01	7.942.804,37-	-	16.019.756,38
TOTALE	8.076.952,01	7.942.804,37	-	16.019.756,38

Saldo risultante presso dalla Contabilità Speciale c/o Tesoreria Provinciale: € 16.122.120,60
 Saldo risultante da ns. Sistema Contabile Interno € 16.019.756,38
 Differenza: € 102.364,22 €

Tale differenza è data da:

1. Bonifico ricevuto dall'Università di Vienna nell'ambito del programma "EVONET", con valuta 23/12/11 e non ancora regolarizzato al 31/12/11 per € 105.595,13
2. Pagamento effettuato di urgenza in attesa mandati dello stipendio Dic.'11 della dott.ssa Carotenuto comprensivo di tredicesima, erroneamente accreditato dall'Istituto Cassiere al dott. Castagna per € - € 3485,91
3. Ns. mandato di pagamento 2313 /2011 a favore dell' AVCP ricevuto e contabilizzato dal ns Istituto Cassiere il 30/12/2011, ma pagato di sua iniziativa con assegno circolare emesso il 02/01/2012 + € 255

Ratei e Risconti attivi

Si presentano, di seguito, gli importi di inizio e fine esercizio relativi ai ratei ed ai risconti attivi il cui dettaglio si rimanda a quanto illustrato negli allegati.

DESCRIZIONE	Consistenza 31/12/2010	Incrementi	Decrementi	Consistenza 31/12/2011
Ratei attivi	-	1.150.992,66	-	1.150.992,66
Risconti attivi	643.970,98	1.150.992,66	354.792,27	289.178,71

PATRIMONIO NETTO

Nei seguenti prospetti sono analiticamente indicate le voci del patrimonio netto.

Nella voce riserve di rivalutazione è allocata la rivalutazione dell'immobile di proprietà dell'Ente sito nel comune di Ischia.

Si pone in evidenza la variazione del patrimonio netto avvenuta nel triennio 2009, 2010 e 2011:

ANNO 2009

DESCRIZIONE	Patrimonio netto al 31/12/2008	Incrementi	Decrementi	Patrimonio netto al 31/12/2009
Avanzi (disavanzi) economici	24.803.507,59	2.686.743,03	-	27.490.250,62
Avanzi (disavanzi) dell'esercizio	2.686.743,03	-	-27.151.279,19	-24.464.536,16
Riserve di rivalutazione	-	3.590.372,00	-	3.590.372,00
TOTALE	27.490.250,62	6.277.115,03	-27.151.279,19	6.616.086,46

ANNO 2010

DESCRIZIONE	Patrimonio netto al 31/12/2009	Incrementi	Decrementi	Patrimonio netto al 31/12/2010
Avanzi (disavanzi) economici	27.490.250,62	-	24.464.536,16	3.025.714,46
Avanzi (disavanzi) dell'esercizio	-24.464.536,16	26.013.499,61	-	1.548.963,45
Riserve di rivalutazione	3.590.372,00	-	-	3.590.372,00
TOTALE	6.616.086,46	26.013.499,61	24.464.536,16	8.165.049,91

ANNO 2011

DESCRIZIONE	Patrimonio netto al 31/12/2010	Incrementi	Decrementi	Patrimonio netto al 31/12/2011
Avanzi (disavanzi) economici	3.025.714,46	1.548.963,45	-	4.574.677,91
Avanzi (disavanzi) dell'esercizio	1.548.963,45	20.286,36	-	1.569.249,81
Riserve di rivalutazione	3.590.372,00	-	-	3.590.372,00
TOTALE	8.165.049,91	1.569.249,81	-	9.734.299,72

Dati sull'occupazione

Al 31 dicembre 2011, la dotazione organica dell'Ente è così costituita:

Personale di ruolo

Area	Livello	Profilo	Dotazione organica L. 30/12/04 n°311	Personale in servizio alla data del	
				31.12.2011	31.12.2010
R I C E R C A	I	Dirigente di ricerca	6	6	6
	I	Dirigente tecnologo	2	2	2
	II	Primo ricercatore	17	16	16
	II	Primo tecnologo	2	2	2
	III	Ricercatore	15	14	14
	III	Tecnologo	18	14	14
	IV	Collaboratore T.E.R.	13	11	13
	V	Collaboratore T.E.R.	9	7	7
	VI	Collaboratore T.E.R.	17	12	12
	VI	Operatore tecnico	3	3	3
	VII	Operatore tecnico	3	2	2
	VIII	Operatore tecnico	5	3	3
	Totale area ricerca e tecnica		110	92	94
A M M I N I S T R A T I V A	III	Dirigente	0	0	0
	IV	Funzionario	3	3	3
	V	Funzionario	1	0	0
	V	Collaboratore am.vo	3	3	3

	VI	Collaboratore am.vo	2	2	2
	VII	Collaboratore am.vo	11	9	9
	VII	Operatore am.vo	2	1	2
	Totale area amministrativa		22	18	19
Totale area ricerca e tecnica			110	92	94
Totale area amministrativa			22	18	19
Totale Generale			132	110	113

Personale a tempo determinato

liv.	Profilo	Fondi funzionamento	Fondi esterni	Fondi funzionamento	Fondi esterni
		31.12.2011		31.12.2010	
II	Dirigente di ricerca			1	
II	Primo tecnologo		1		
III	Ricercatore		1		1
III	Tecnologo				2
V	Collaboratore T.E.R.				
VI	Collaboratore T.E.R.	6	2	4	2
VI	Collaboratore amm.vo				
VII	Collaboratore amm.vo	2		2	
Totale		8	4	7	5
Totale generale		12		12	

Nelle tabelle sui dati del personale impiegato presso l'Ente nel profilo Dirigenti a tempo determinato e indeterminato non è inclusa la figura professionale del Direttore Generale, il cui rapporto di lavoro è regolato con contratto di diritto privato ai sensi dell'art. 10 del vigente regolamento.

Fondi per rischi e oneri

Si rappresenta che il fondo rischi e oneri futuri al 31/12/2011 ammonta a € 1.021.757,32 ed è composto dalla svalutazione della partecipazione nel consorzio Bioinge in liquidazione per € 12.400,00, dal consorzio Sarimed in liquidazione per € 2.500,00, dal consorzio Gear per € 6.000,00, dal residuo attivo di € 827.857,32 e dall'accantonamento rischi di € 173.000,00.

Trattamento di fine rapporto

Si riporta il saldo iniziale e finale, dell'esercizio 2011, relativo al trattamento di fine rapporto:

DESCRIZIONE	2011
Saldo iniziale	6.695.791,19
Accantonamenti	388.513,35
Utilizzi	94.581,54
Saldo finale	6.989.723,00

Compensi agli organi dell'Ente

Ai sensi di legge si informa che sono stati impegnati per il Presidente, i Consiglieri ed i Revisori, in conto della competenza 2011, i seguenti compensi:

Presidente	€ 120.642,99
Consiglieri	€ 6.765,29
Collegio dei Revisori	€ 14.851,94

Residui passivi

Il totale dei residui passivi al 31/12/2011 è di € 10.581.431,78

Le informazioni riguardanti i residui passivi sono così distribuiti:

DESCRIZIONE	Consistenza 31/12/2010	Incrementi	Decrementi	Consistenza 31/12/2011
Debiti verso banche	18.000,00	150,00	-	18.150,00
Debiti verso fornitori	1.950.125,27	143.910,11	-	2.094.035,38
Debiti tributari	445.660,73	-	109.558,72	336.102,01
Debiti verso istituti di previdenza e di sicurezza sociale	270.721,75	10.344,18	-	281.065,93
Debiti diversi	2.044.840,32	5.807.238,14	-	7.852.078,46
TOTALE	4.729.348,07	5.961.642,43	109.558,72	10.581.431,78

Nella precedente tabella, l'incremento di debiti diversi di € 5.807.238,14,

ottenuto dalla differenza tra la consistenza iniziale e quella finale dei residui passivi, è dovuto al finanziamento di progetto di ricerca comunicati al termine dell'esercizio. Poiché l'Ente non poteva eseguire variazioni di bilancio nell'ultimo mese dell'esercizio 2011, i finanziamenti sono stati incassati a partita di giro, con regolazione nell'esercizio successivo.

Nelle tabelle che seguono si evidenzia la composizione dei residui passivi riferiti all'esercizio 2010 e precedenti, per ammontare e anno di formazione:

Cap. 12 Fondo per il miglioramento dell'efficienza al personale a tempo indeterminato

2004	2005	2006	2007	2008	2009	2010	Totale
-	-	-	-	-	-	29.988,89	29.988,89

Cap. 40 Compensi e spese inerenti gli adempimenti in materia di igiene, protezione, sicurezza sul lavoro e tutela salute.

2004	2005	2006	2007	2008	2009	2010	Totale
-	-	-	-	-	-	772,80	772,80

Cap. 41 Ordinaria manutenzione, riparazione ed adattamento di locali e relativi impianti

2004	2005	2006	2007	2008	2009	2010	Totale
-	-	-	-	-	1.440,00	6.062,40	7.502,40

Cap. 46 Spese per la telefonia

2004	2005	2006	2007	2008	2009	2010	Totale
-	-	-	-	-	-	556,80	556,80

Cap. 50 Trasporto, facchinaggio e dogana

2004	2005	2006	2007	2008	2009	2010	Totale
-	-	-	-	-	-	480,00	480,00

Cap. 51 Spese per l'acquisto beni consumo e servizio pulizia

2004	2005	2006	2007	2008	2009	2010	Totale
-	-	-	-	-	-	2.449,10	2.449,10

Cap. 53 Cancelleria e stampati

2004	2005	2006	2007	2008	2009	2010	Totale
-	-	-	-	-	-	127,58	127,58

Cap. 54 Spese per canoni di leasing, nolo di beni di uso durevole e immobilizzazioni tecniche

2004	2005	2006	2007	2008	2009	2010	Totale
-	-	-	-	-	338,41	403,23	741,64

Cap. 55 Acquisto e manutenzione di software

2004	2005	2006	2007	2008	2009	2010	Totale
------	------	------	------	------	------	------	--------

-	-	-	-	-	-	1.499,40	1.499,40
---	---	---	---	---	---	----------	----------

Cap. 57 Spese diverse

2004	2005	2006	2007	2008	2009	2010	Totale
-	-	-	-	-	-	5.030,00	5.030,00

Cap. 60 Spese, onorari e indennità per incarichi non di ricerca a professionisti e lavoratori autonomi

2004	2005	2006	2007	2008	2009	2010	Totale
-	-	-	-	-	-	12.432,00	12.432,00

Cap. 64 Materiale di ricambio per riparazione computer e periferiche

2004	2005	2006	2007	2008	2009	2010	Totale
-	-	-	-	-	-	233,88	233,88

Cap. 65B Spese di pubblicazioni degli articoli scientifici

2004	2005	2006	2007	2008	2009	2010	Totale
-	-	-	-	-	-	400,00	400,00

Cap. 66 Smaltimento rifiuti tossici e nocivi

2004	2005	2006	2007	2008	2009	2010	Totale
-	-	-	-	-	-	7.585,75	7.585,75

Cap. 70 Materiale di consumo per i laboratori

2004	2005	2006	2007	2008	2009	2010	Totale
-	-	245,52	2.521,98	1.525,76	8.657,68	18.421,34	31.372,28

Cap. 71 Materiale di consumo per i servizi

2004	2005	2006	2007	2008	2009	2010	Totale
-	-	-	-	-	334,00	232.830,25	233.164,25

Cap. 72 Manutenzione e riparazione attrezzature per i laboratori

2004	2005	2006	2007	2008	2009	2010	Totale
-	-	1.677,76	-	1.860,00	7.603,86	619,20	11.760,82

Cap. 74A Spese per banche dati e ricerche bibliografiche

2004	2005	2006	2007	2008	2009	2010	Totale
-	-	-	-	-	-	2.167,93	2.167,93

Cap. 74N Spese per divulgazione attività istituzionale

2004	2005	2006	2007	2008	2009	2010	Totale
-	-	-	-	-	-	6.156,00	6.156,00

Cap. 74HB Spese per programma "Lab. Naz. Genomica e post" (FRB3)

2004	2005	2006	2007	2008	2009	2010	Totale
-	-	-	-	-	1.238,17	-	1.238,17

Cap. 74HL Spese per programma "Lab. 10 Progetto Antinfiammatori"

2004	2005	2006	2007	2008	2009	2010	Totale
-	-	-	5.221,47	-	-	-	5.221,47

Cap. 74HM Spese per programma "Monit. Osteoprosis"

2004	2005	2006	2007	2008	2009	2010	Totale
-	-	-	-	-	-	1.968,32	1.968,32

Cap. 74IE Spese per programma CEE "Eusol" (CEE 34)

2004	2005	2006	2007	2008	2009	2010	Totale
-	-	-	-	-	-	1.996,65	1.996,65

Cap. 74IF Spese per programma CEE "Sesame" (CEE 37)

2004	2005	2006	2007	2008	2009	2010	Totale
-	-	-	-	-	-	150,00	150,00

Cap. 74IL Spese per programma CEE "EVONET" (CEE 40)

2004	2005	2006	2007	2008	2009	2010	Totale
-	-	-	-	-	32.048,49	2.523,62	34.572,11

Cap. 74IM Spese per programma CEE "Midtal" (CEE 41)

2004	2005	2006	2007	2008	2009	2010	Totale
-	-	-	-	-	219,60	455,73	675,33

Cap. 74IN Spese per programma CEE "Assamble" (CEE 43-44-45-46)

2004	2005	2006	2007	2008	2009	2010	Totale
-	-	-	-	-	-	25.389,30	25.389,30

Cap. 74IO Spese per programma CEE "Ennsatox"

2004	2005	2006	2007	2008	2009	2010	Totale
-	-	-	-	-	-	2.747,16	2.747,16

Cap. 91 Imposte, tasse e tributi vari

2004	2005	2006	2007	2008	2009	2010	Totale
-	-	-	-	-	-	68.030,00	68.030,00

Cap. 111 Spese per liti, arbitraggi, risarcimenti e accessori

2004	2005	2006	2007	2008	2009	2010	Totale
-	-	-	-	-	-	1.373,00	1.373,00

Cap. 122 Ricostruzione, ripristino e trasformazione di immobili e relativi impianti

2004	2005	2006	2007	2008	2009	2010	Totale
-	-	-	-	15.120,00	309.602,45	-	324.722,45

Cap. 133 Acquisto di impianti, attrezzature e macchine per i servizi

2004	2005	2006	2007	2008	2009	2010	Totale
-	-	-	455,00	-	-	-	455,00

Cap. 136 Spese per la biblioteca

2004	2005	2006	2007	2008	2009	2010	Totale
13.719,65	11.372,65	-	8.515,53	2.668,74	10.892,43	6.958,57	54.127,57

Cap. 144N Spese per programma CEE "CRESCENDO" (CEE 32)

2004	2005	2006	2007	2008	2009	2010	Totale
-	-	-	-	-	-	999,60	999,60

Cap. 154 Spese per programma "PI STAZ"

2004	2005	2006	2007	2008	2009	2010	Totale
-	-	-	20.000,00	-	-	-	20.000,00

Ratei e Risconti Passivi

Si presentano, di seguito, gli importi di inizio e fine esercizio relativi ai ratei ed ai risconti passivi il cui dettaglio si rimanda a quanto illustrato negli allegati:

DESCRIZIONE	Consistenza 31/12/2010	Incrementi	Decrementi	Consistenza 31/12/2011
Ratei passivi	51.516,53	-	2.320,37	49.196,16
Risconti passivi	1.573.668,84	-	1.098.855,72	474.813,12

CONTO ECONOMICO**Costi e ricavi:**

Il conto economico è strutturato in forma scalare ed evidenzia i costi e i ricavi dell'attività secondo i criteri della competenza economica.

Esso comprende gli accertamenti e gli impegni delle partite correnti del conto del bilancio, rettificati in modo da far partecipare al risultato di esercizio solo quei componenti di reddito economicamente rilevanti. Infatti, mentre le entrate e le uscite correnti sono l'espressione di una contabilità finanziaria che, attraverso il metodo della partita semplice, ne rileva gli effetti con lo scopo di verificare la capacità di far fronte ai fabbisogni finanziari con idonee forme di finanziamento, i costi e i ricavi della competenza rilevano il risultato economico della gestione e gli effetti sul patrimonio netto.

Sia il valore che il costo della produzione sono rappresentati dai ricavi e dai costi opportunamente stornati dai risconti ed integrati dai ratei.

Gli ammortamenti sono calcolati sui singoli cespiti inseriti nel registro dei beni ammortizzabili.

Le svalutazioni sono determinate con il principio della prudenza.

Le variazioni delle rimanenze sono riferite alle giacenze di materiale esistente nei magazzini dell'Ente.

I proventi e gli oneri finanziari sono stati interamente spesi nell'esercizio. Infatti, ai sensi dell'art. 2427, c.1, n. 8 del c.c. non sussistono capitalizzazioni di oneri finanziari.

La voce relativa ai proventi e gli oneri straordinari accoglie i componenti di reddito non riconducibili alla gestione ordinaria dell'Ente.

La composizione delle singole voci del conto economico sono dettagliate nei prospetti che seguono.

Valore della produzione

Il valore della produzione, pari ad € 17.736.224,20, risulta aumentato, rispetto al 2010, di € 547.467,17.

VALORE DELLA PRODUZIONE	2010	2011
Proventi e corrispettivi per la produzione delle prestazioni e/o servizi	36.915,01	44.282,00
Trasferimenti dallo Stato	15.845.394,34	14.074.357,08
Trasferimenti dalla Regione	141.635,64	-
Altri ricavi e proventi e ricavi	110.301,44	1.993.325,10
Contributi per programmi	1.054.510,60	1.624.260,02
TOTALE	17.188.757,03	17.736.224,20

Costi della produzione

I costi della produzione, che ammontano a € 16.181.853,42, risultano aumentati rispetto al 2010, di € 439.540,64.

COSTI DELLA PRODUZIONE	2010	2011
Materie prime	873.438,53	617.269,91
Acquisti di servizi	3.979.668,16	3.690.019,89
Godimento beni di terzi	18.625,91	74.654,00
Personale	7.793.508,57	7.533.298,36
Giacenze di magazzino	35.089,88	23.313,29
Oneri diversi di gestione	1.982.580,56	2.296.173,90
Ammortamenti e svalutazioni	1.059.401,17	1.774.124,07
Accantonamento rischi	-	173.000,00
TOTALE	15.742.312,78	16.181.853,42

Proventi e oneri finanziari

Gli oneri finanziari risultano iscritti nel conto economico per € 20.352,27.

Proventi e oneri straordinari

I proventi e gli oneri straordinari sono rappresentati dalle insussistenze dell'attivo per € 36.418,37, dalle insussistenze del passivo per € 76.814,22 per effetto della cancellazione dei residui. L'importo della minusvalenza, determinato in € 5.164,55, deriva dalla dismissione della partecipazione al consorzio Progen per effetto del suo scioglimento. Il totale delle partite straordinarie ha dato origine ad un componente positivo di € 35.231,30.

Risultato prima delle imposte

Le imposte dell'esercizio derivano dalla gestione delle attività a carattere commerciale che, al 31/12/2011, chiudono con una perdita civilistica.

Pertanto, non è stato rilevato nessun accantonamento Ires, al pari di quanto praticato per l'Irap, determinata secondo il metodo retributivo previsto per gli Enti pubblici, ed imputata direttamente al conto economico nella voce B.9.e (altri costi per il personale).

Risultato dopo le imposte

Il risultato economico prima e dopo le imposte coincide con l'avanzo economico di € 1.569.249,81 che sarà portato ad incremento del Patrimonio Netto.

Altre notizie integrative

Si elencano di seguito i contenziosi in essere al 31/12/2011:

1 Appello al Consiglio di Stato, proposto dal secondo classificato al concorso pubblico per l'assunzione a tempo indeterminato nel profilo di Tecnologo III livello professionale, di cui alla delibera del Consiglio di Amministrazione n.4 del 21/02/2012, per l'annullamento della sentenza del TAR Campania, sez. 4. del 12/10/2011 n. 4675, che accoglie il ricorso proposto dal terzo classificato avverso l'esito della procedura concorsuale. Non sono previsti costi per l'Ente.

2 Per il personale dipendente in servizio sono in atto tre cause al Tribunale di Napoli, Giudice unico - Sezione del lavoro e riguardano: la prima una richiesta di risarcimento danni a seguito di infortunio sul lavoro; la seconda e la terza si riferiscono alla richiesta del riconoscimento di "*anzianità pregressa di servizio*" o di "*inquadramento ad un livello superiore*".

3 Richiesta di applicazione del D.Lgs. 368/2000 da parte di un dipendente che ha prestato servizio a tempo determinato.

Il costo stimato dalla Stazione Zoologica per i punti 2 e 3 è di circa € 190.000,00 di cui € 173.000,00 non applicati al bilancio e prudenzialmente imputati alla voce Fondo per altri rischi e oneri futuri dello Stato patrimoniale.

Napoli, 30/05/2011

Il Direttore Generale

Ing. Marco Cinquegrani



Stazione Zoologica Anton Dohrn

RELAZIONE SULLA GESTIONE

Allegato 7

*(Articoli 33 e 41 del Regolamento di Amministrazione, Contabilità e Finanza pubblicato sulla Gazzetta
Ufficiale della Repubblica Italiana del 11 novembre 2008)*

PAGINA BIANCA



Indice

INTRODUZIONE

PARTE PRIMA:

Caratteristiche dell'Istituto

1. L'istituto
2. Sedi
3. Organi dell'Ente
4. Organizzazione dell'Ente

PARTE SECONDA

1. Le attività svolte nell'anno 2011
2. Principali avvenimenti accaduti dopo la chiusura dell'esercizio.

PAGINA BIANCA



INTRODUZIONE

In applicazione degli articoli 6, 7 ed 8 della legge 168/89, che conferì autonomia regolamentare amministrativa, contabile e finanziaria agli enti pubblici di ricerca, tra cui la Stazione Zoologica Anton Dohrn, il Consiglio di Amministrazione dell'Ente ha approvato con delibera n. 6 del 30 giugno 2008 il nuovo regolamento di amministrazione e contabilità, successivamente pubblicato sul supplemento ordinario n. 250 della Gazzetta Ufficiale della Repubblica Italiana del 11 novembre 2008. Detto regolamento è ispirato ai principi contabili di cui al DPR 97/2003, recante "Norme generali sull'amministrazione del patrimonio e sulla contabilità generale dello Stato"

L'Istituto non è un diretto destinatario del richiamato DPR 97/2003, poiché la legge n. 208/1999, recante "Norme generali sull'amministrazione del patrimonio e sulla contabilità generale dello Stato" all'articolo 1, co. 3 prevede che gli enti e gli organismi pubblici di cui all'articolo 1, co. 2 del d. lgs. 29/93 (ora d. lgs. 165 del 2001) con esclusione degli enti locali d. lgs. 77/1995 (ora d. lgs. 267/2000) adeguino il sistema di contabilità ed i relativi bilanci ai principi contenuti nella legge 3 aprile 1997 n. 94 (prima parte). I destinatari dell'articolo 1, co. 3 prima parte, della legge n. 208/1999 sono tutti gli enti pubblici non economici nazionali e locali (non territoriali), compresi taluni enti di cui alla l. 70/1975 ai quali, in virtù di una legge o di un atto avente forza di legge, è stata riconosciuta ampia autonomia contabile. Tra questi enti è compresa la Stazione Zoologica di Napoli, che deve pertanto adeguare il proprio sistema di contabilità ed i relativi allegati ai principi contenuti nella l. 3 aprile 1997 n. 97.

Il Rendiconto Generale rappresenta uno dei momenti più significativi della vita amministrativa di una personalità giuridica, in quanto in questa occasione l'organo decisionale ha la possibilità di verificare i risultati complessivamente ottenuti dalla gestione, in modo da pervenire ad una migliore conoscenza della complessa realtà economico finanziaria dell'Istituto.

Il Rendiconto Generale, ai sensi del citato Regolamento è costituito da a) conto del bilancio nella sua parte decisionale e gestionale, b) conto economico, c) stato patrimoniale, d) nota integrativa.

Il Rendiconto Generale è accompagnato da: a) situazione amministrativa, b) relazione sulla gestione del Presidente che specifica l'andamento della gestione dell'Ente nel suo complesso, c) relazione del collegio dei revisori dei conti.

Il conto di bilancio raccoglie i fatti di gestione per entrate e per spese, distintamente per titoli, categorie e per capitoli, ripartiti tra competenze e residui, secondo quanto previsto negli allegati 7 del Regolamento. Il conto economico, redatto in base all'allegato 8 del citato Regolamento, dimostra i risultati economici conseguiti durante l'esercizio finanziario, ai sensi dell'articolo 2428 del codice civile.

La Situazione Patrimoniale, di cui allegato 9, evidenzia la consistenza degli elementi patrimoniali attivi e passivi all'inizio ed al termine dell'esercizio. Essa pone altresì in evidenza le variazioni intervenute nelle singole poste attive e passive e l'incremento o la diminuzione del patrimonio netto iniziale per effetto della gestione del bilancio o per altre cause.



Al Rendiconto Generale è allegata la situazione amministrativa di cui all'allegato 10 del Regolamento, la quale evidenzia: la consistenza dei conti di tesoreria all'inizio dell'esercizio, gli incassi ed i pagamenti fatti nell'anno in conto competenza ed in conto residui ed il saldo alla chiusura dell'esercizio; il totale complessivo delle somme rimaste da riscuotere e da pagare alla fine dell'esercizio; l'avanzo o disavanzo di amministrazione.

Al Rendiconto generale sono allegati inoltre:

1) l'elenco analitico dei residui attivi e passivi distinti per esercizio finanziario e per capitolo;

2) la deliberazione del Consiglio di Amministrazione che dispone le variazioni dei residui attivi e passivi.

Questa Relazione si sviluppa in seguito in due parti. Nella prima, a carattere descrittivo, viene focalizzato l'Ente, come entità complessa ed articolata che interagisce con la ricerca scientifica nazionale ed internazionale, fornendo notizie sulla struttura e sul personale. Nella seconda parte invece ci si concentra sulle attività svolte nel corso dell'anno.

Una attenta lettura della presente relazione, unitamente a quanto esposto nella nota integrativa al Rendiconto Generale, consentirà ai consiglieri, al personale ed ai terzi interessati una migliore conoscenza della complessa realtà economico finanziaria della Stazione Zoologica.

PARTE PRIMA

CARATTERISTICHE DELL'ISTITUTO

1. L'istituto

La Stazione Zoologica "Anton Dohrn" (SZN), fondata nel 1872 da Anton Dohrn ed eretta ente morale con regio decreto 21 ottobre 1923, è riconosciuta, con legge del 20/11/1982 n. 886, istituto scientifico speciale dotato di personalità giuridica di diritto pubblico, sottoposto alla vigilanza del Ministero dell'Istruzione, Università e della Ricerca.

Finalità istituzionale della Stazione Zoologica è la ricerca scientifica di base o fondamentale e, più recentemente, anche applicata nel campo della Biologia e con particolare riguardo alle Biotecnologie marine. Si tratta di scopi molto vasti che hanno consentito e consentono l'espletamento di programmi nelle varie discipline correlate con tali obiettivi. Questo carattere interdisciplinare ha permesso, nei quasi 130 anni di attività, lo sviluppo di ricerche su argomenti sempre di attualità raggiungendo traguardi di grandissima importanza che costituiscono la base delle conoscenze nella Biologia del Novecento.

Alla stregua degli altri Enti Pubblici di Ricerca la SZN è stata interessata dal percorso di riforma delineata dal Dlgs. 213 del 31 dicembre 2009. Il percorso di riforma alla data di approvazione del bilancio consuntivo è nel pieno della sua evoluzione.



2. Sedi

La sede legale dell'Istituto è in Villa Comunale 1. L'edificio è composto da due unità (ala est ed ala ovest) unite da un corpo centrale. Si estende su una superficie base di mq. 2.750,00 e si articola su cinque livelli per un totale complessivo di mq. 13.750,00. In località Punta S. Pietro, Ischia, è ubicata una sede distaccata che si estende per un totale complessivo di mq. 1.200,00. Infine, l'Istituto ha ricevuto in comodato d'uso gratuito da "BagnoliFutura" locali che si estendono per circa 300 mq. adibiti al "Turtle Point", in cui si svolge l'attività connessa alla protezione di diverse specie di tartarughe marine.

3. Organi dell'Ente

La Stazione Zoologica "Anton Dohrn", eretta in ente morale con R.D. 21/10/1923, è istituto scientifico speciale dotato di personalità giuridica di diritto pubblico ed è sottoposto alla vigilanza del Ministero dell'Istruzione, Università e della Ricerca

I suoi organi sono: il Presidente, il Consiglio di Amministrazione, il Consiglio Scientifico ed il Collegio dei Revisori dei Conti .

Il Presidente è scelto, con decreto del Ministro dell'Università e della Ricerca Scientifica, tra persone di alta qualificazione scientifica, con una profonda conoscenza del sistema della ricerca in Italia e all'estero e con pluriennale esperienza nella gestione di enti o organismi pubblici o privati, operanti nel settore della ricerca.

Il Presidente ha la rappresentanza legale dell'Ente, convoca e presiede il consiglio di amministrazione; sovrintende alle attività scientifiche, culturali ed amministrative della Stazione Zoologica; attende agli altri compiti previsti dalla legge e dai regolamenti.

Nei casi di necessità ed urgenza il Presidente adotta i provvedimenti di competenza del Consiglio di Amministrazione, al quale gli stessi sono sottoposti per la ratifica nella prima riunione successiva. In caso di assenza o impedimento il Presidente è sostituito per la sola ordinaria amministrazione e per la rappresentanza legale dell'Ente dal Consigliere di Amministrazione più anziano

Il Presidente p.t. è il Prof. Enrico Alleva, nominato con D.M. 481/Ric.

Il Consiglio d'Amministrazione è nominato con decreto del Ministro dell'Istruzione, Università e della Ricerca ed è composto da tre membri.

Il Consiglio di Amministrazione delibera, sentito il Consiglio Scientifico e previa consultazione sindacale, le modifiche statutarie, all'unanimità, se presenti due consiglieri, o a maggioranza assoluta con la totale presenza dei consiglieri; approva la dotazione organica e le relative variazioni; delibera, sentito il Consiglio delle Sezioni, il regolamento di organizzazione e funzionamento, il regolamento di amministrazione, contabilità e finanza ed il regolamento del personale; delibera il Piano Triennale dell'Ente, inclusa la programmazione triennale ed annuale del fabbisogno del personale, e i relativi aggiornamenti, sentito il Consiglio Scientifico ed il Consiglio delle Sezioni; delibera sulla partecipazione o costituzione di consorzi, fondazioni o società con soggetti pubblici e privati, italiani e stranieri; delibera sulla costituzione o partecipazione a fondi di investimento; approva il bilancio di previsione annuale e pluriennale, le variazioni al



bilancio decisionale e il rendiconto consuntivo annuale, inclusa la relazione dei risultati economici e gestionali conseguiti, nonché la loro trasmissione al Ministero dell'Istruzione, dell'Università e della Ricerca ed al Ministero dell'Economia e delle Finanze; nomina, su proposta del Presidente, il Consiglio Scientifico indicandone il coordinatore, i coordinatori di Sezione e il Direttore Generale; esprime parere vincolante sulla validità curriculare dei responsabili dei Servizi generali proposti dal Direttore Generale; verifica i risultati dell'attività dell'Ente, avvalendosi del Consiglio Scientifico e delle strutture previste all'articolo 15 dello Statuto; ripartisce le risorse finanziarie, strumentali e di personale tra le Sezioni, tenendo conto delle proposte formulate dal Consiglio delle Sezioni; delibera sui grandi investimenti in infrastrutture e su progetti rilevanti secondo criteri individuati dal regolamento di amministrazione, contabilità e finanza; delibera sull'ordinamento concernente la sicurezza sui luoghi di lavoro, la definizione delle competenze del datore di lavoro, l'articolazione degli incarichi dei responsabili, preposti ed addetti alla sicurezza sul lavoro; approva le convenzioni e gli accordi quadro con le università e con gli altri enti e organismi pubblici o privati nazionali o internazionali; approva gli adempimenti di carattere generale previsti dal CCNL; delibera su ogni altro argomento di interesse dell'Ente non demandato ad altri organi dalla legge e dai regolamenti interni.

La composizione attuale del Consiglio è la seguente:

prof. Enrico Alleva, *Presidente*

dr. Mauro Magnani, *componente designato dal Ministero dell'Università e della Ricerca Scientifica;*

dr. Silvano Focardi, *componente designato dalla Comunità scientifica nazionale di riferimento*

partecipa

ing. Marco Cinquegrani *Direttore Generale*

Il Consiglio Scientifico è nominato dal Consiglio di Amministrazione su proposta del Presidente. Il Consiglio Scientifico svolge funzioni consultive esprimendo pareri tecnico-scientifici, in via preventiva sui programmi di ricerca ed in via consuntiva sull'attività di ricerca svolta dal personale proprio dell'Ente e dal personale ad esso comunque afferente. Tale attività di valutazione è svolta in stretto raccordo con le metodologie e gli interventi previsti dall'ANVUR e, per quanto di competenza, dall'Organismo Indipendente di Valutazione di cui all'art. 14 e all'art. 74, comma 4, della legge 150/2009.

Il Consiglio Scientifico, in carica nel 2011, era così composto:

Prof. Roberto Di Lauro, Coordinatore

Stazione Zoologica Anton Dohrn

Ing. Marco Cinquegrani

Stazione Zoologica Anton Dohrn

Prof. Giuseppina Barsacchi

Dipartimento di Biologia, Università di Pisa, Ghezzano (Pisa), Italia

Prof. Ferdinando Boero

Dipartimento di Scienze e Tecnologie Biologiche e Ambientali, Università del Salento, Lecce, Italia

Dr. Gary Borisy

Marine Biological Laboratory, Woods Hole, MA, USA

**Prof. Peter Burkill**

Sir Alister Hardy Foundation for Ocean Science, The Laboratory, Citadel Hill, Plymouth, Gran Bretagna

Prof. Rita R. Colwell

Center for Bioinformatics and Computational Biology, University of Maryland, College Park, MD, USA

Prof. Carlos M. Duarte

Natural Resources Department, Instituto Mediterraneo de Estudios Avanzados, Esporles, Mallorca, Illes Balears, Spagna

Prof. Paul Falkowski

Rutgers University, New Brunswick, NJ, USA

Prof. Aldo Fasolo

Dipartimento di Biologia Animale e dell'Uomo, Università di Torino, Italia

Prof. Richard Timothy (Tim) Hunt

Cell Cycle Control Laboratory, London Research Institute, Clare Hall Laboratories, South Mimms, Gran Bretagna

Prof. Thomas Klørboe

National Institute of Aquatic Resources, Technical University of Denmark, Charlottenlund, Danimarca

Prof. Iain Mattaj

European Molecular Biology Laboratory, Heidelberg, Germania

Prof. Christiane Nüsslein-Volhard

Department of Genetics, Max Planck Institute for Developmental Biology, Tübingen, Germania

Prof. Noriyuki Satoh

Marine Genomics Unit, Okinawa Institute of Science and Technology, Okinawa, Giappone

Prof. Torsten Wiesel

Laboratory of Neurobiology, The Rockefeller University, New York, NY, USA

Membri interni

Maria Ina Arnone - Laboratorio di Biologia Cellulare e dello Sviluppo - SZN

Maria Cristina Buia - Laboratorio di Ecologia Funzionale e Evolutiva - SZN

Rosaria De Santis - Laboratorio di Fisiologia Animale ed Evoluzione - SZN

Adrianna Ianora - Laboratorio di Ecologia Funzionale e Evolutiva - SZN

Maurizio Ribera d'Alcalá - Laboratorio di Ecologia ed Evoluzione del Plancton - SZN

Il Collegio dei Revisori dei Conti è l'organo di controllo della regolarità amministrativa e contabile dell'Ente e svolge i compiti previsti dall'articolo 2403 del codice civile, per quanto applicabile.

Il Collegio dei Revisori dei Conti, in carica nel 2011, era così composto:

Presidente avv. Antonio De Notaristefani di Vastogirardi,

Componenti dott. Francesco Zompì e dott. Fabrizio Ferrentino,

Supplente dott. Mario Pavone.



Il **Direttore Generale**, organo non statutario, è nominato con delibera del Consiglio di Amministrazione su proposta conforme del Presidente. Il Direttore Generale cura la gestione dell'Ente, l'attuazione delle delibere del Consiglio di Amministrazione e l'attuazione dei provvedimenti del Presidente; coordina e controlla i Servizi generali dell'Ente; partecipa alle riunioni del Consiglio di Amministrazione senza diritto di voto. Il Direttore Generale, inoltre: predispone il bilancio preventivo e il bilancio consuntivo dell'Ente; coadiuva il Presidente nella elaborazione del Documento di Visione Strategica decennale, del Piano Triennale e dei suoi aggiornamenti; elabora la relazione annuale di verifica dei risultati gestionali ed economici dell'Ente da sottoporre al Presidente, che la presenta al Consiglio di Amministrazione; predispone gli schemi dei regolamenti da sottoporre al Presidente, che li presenta al Consiglio di Amministrazione; individua, mediante valutazioni comparative che tengano conto della qualificazione e delle caratteristiche manageriali, i responsabili dei Servizi generali; richiede al Consiglio di Amministrazione il parere vincolante sulla validità curriculare dei responsabili dei Servizi generali e conferisce i relativi incarichi; attribuisce gli incarichi ai coordinatori delle Sezioni previamente deliberati dal Consiglio di Amministrazione, come previsto all'art. 7 dello Statuto; svolge tutte le attività ad esso assegnate dai regolamenti dell'Ente. Il Direttore Generale è l'ing. Marco Cinquegrani.

4. Organizzazione dell'Ente

La Stazione Zoologica è organizzata, come previsto dal vigente Regolamento, in Aree funzionali. Le Aree previste sono le seguenti:

- Amministrazione
- Ricerca
- Acquario pubblico e Acquariologia
- Gestione Ambientale e Ecologia Costiera delle Aree Temperate e Polari
- Biblioteca
- Storia delle Scienze e Archivio storico
- Servizi generali

L'Area Amministrazione si articola nei seguenti Uffici: Ufficio Ragioneria e Cassa, Ufficio Affari Generali e Formazione Bilancio, Ufficio Affari del Personale, Ufficio Acquisti, Ufficio di Presidenza, Segretariato e Relazioni Esterne.

L' Area Ricerca è stata di recente riorganizzata nei seguenti Laboratori:

- Fisiologia Animale ed Evoluzione
- Biologia Cellulare e dello Sviluppo
- Ecologia ed Evoluzione del Plancton
- Ecologia Funzionale ed Evolutiva

L' Area Servizi Generali si articola nei seguenti Settori: Informatica e Rete Telematica, Ufficio Tecnico, Ufficio Prevenzione e Protezione, Elaborazione e Acquisizione di Immagini, Microscopia Elettronica, Servizio Pesca, Stabulario.



Sono anche in funzione Servizi Speciali per la Ricerca ed in particolare: Allevamento Organismi Marini, Biologia Molecolare, Tecnologie e Studio Espressione Genica, Tassonomia e Identificazione del Fitoplancton Marino, Microscopia Confocale.



PARTE SECONDA

2.1 Resoconto dell'attività scientifica condotta nel 2011

L'Ente continua a perseguire la sua missione principale che è centrata sullo studio degli organismi marini e delle interazioni che essi stabiliscono tra loro e con l'ambiente circostante.

Il resoconto dello stato di attuazione delle attività condotte nel corso del 2011 è qui di seguito articolato e riassunto secondo le principali Linee di Azione, in accordo con gli obiettivi presentati nel Piano Triennale dell'Ente per il 2011-2013.

Ricerca¹

Linea 1: Biodiversità Marina

Strutture coinvolte (Laboratori)	<i>Ecologia ed Evoluzione del Plancton</i> <i>Ecologia Funzionale ed Evolutiva</i> <i>Biologia Cellulare e dello Sviluppo</i>
Numero di Progetti	7
Numero di Pubblicazioni (2011)	13
Altre Pubblicazioni ²	13

Gli studi condotti nell'ambito di questa linea si ispirano alla Marine Strategy Framework Directive (MSFD) che identifica la biodiversità quale descrittore primario per la valutazione dello stato delle acque marine. Le ricerche nel campo della biodiversità marina rientrano, inoltre, nelle linee di LifeWatch e si conformano a quanto definito nel Contributo italiano all'infrastruttura europea, ovvero la creazione di un Istituto Virtuale di Ricerca sulla Biodiversità ("e-Institute for Biodiversity Research"), ed alle priorità relative alla biodiversità riportate nella Strategia Nazionale per la Biodiversità, promossa dal Ministero dell'Ambiente e per la Tutela del Territorio e del Mare. La ricerca finalizzata alla conoscenza e fruizione della biodiversità marina rientra inoltre nelle finalità dell'infrastruttura ESFRI EMBRC che la Stazione Zoologica coordina.

Nel corso del 2011 i risultati ottenuti sono stati incentrati sulla caratterizzazione della biodiversità morfologica e molecolare degli organismi marini incluso la caratterizzazione di cicli vitali di diverse specie chiave nell'ecosistema, nonché la messa a punto di metodi di identificazione dello *status* di popolazioni di specie tossiche (e.g. *Ostreopsis cf. Ovata*). Sono anche stati analizzati gli aspetti funzionali della diversità delle micro-alghe,

¹ L'attività di ricerca dei Laboratori (Area Ricerca) e delle Aree "Gestione Ambiente e Ecologia Costiera" e "Aquariologia" è integrata e riassunta nei progetti afferenti alle Linee di Ricerca principali.

² Altre Pubblicazioni (e.g. pubblicazioni *in stampa* al dicembre del 2011; pubblicazioni apparse non su riviste peer-review a diffusione internazionale; pubblicazioni non strettamente inerenti la tematica descritta)



con studi incentrati sulla fotofisiologia sia nei picoeucarioti, che popolano tutti ecosistemi marini, che nella diatomea pelagica costiera *Pseudo-nitzschia multistriata*. E' stato, inoltre, studiato in dettaglio il funzionamento del ciclo delle xantofille in condizioni di luce naturale. Le ricerche condotte sulle comunità algali di substrato roccioso hanno dimostrato che gli effetti dei cambiamenti di pH dell'acqua (acidificazione) interessano anche forme non calcaree. Ad una riduzione della ricchezza specifica (dal 5 al 72%) si associa un cambiamento nella struttura della comunità algale che, nelle zone più acide, risulta costituita da specie appartenenti a forme morfofunzionali complesse, con possibili ricadute sulle comunità animali associate. La riduzione di specie si traduce anche in una diminuzione di categorie trofiche e suggerisce un cambiamento nel funzionamento a livelli di individuo, comunità e quindi nel sistema.

Sono stati infine condotti studi di genetica di popolazione su specie di diatomee, consentendo di identificare l'esistenza di popolazioni geneticamente distinte, ma simpatiche nel Golfo di Napoli, un'alta diversità genotipica all'interno di ciascuna delle popolazioni e notevoli differenze nell'abbondanza relativa delle popolazioni in anni consecutivi. La genetica delle popolazioni è stata anche oggetto di ricerche effettuate su macrofite, con campionamenti effettuati in varie aree del Mediterraneo, e su specie di tunicati e di vertebrati (la tartaruga marina *Caretta caretta*).

Qui di seguito sono elencati i principali risultati ottenuti nell'ambito di questa linea in termini di prodotti della ricerca organizzati nell'ambito dei diversi progetti identificati dai relativi descrittori scientifico-disciplinari.

BIODIVERSITÀ MARINA - Approccio integrato allo studio della diversità degli organismi planctonici

Parole chiave: microalghe, biodiversità, fotobiologia;

Key words: microalgae, biodiversity, photobiology

Settori di ricerca ERC: LS8, LS2

Settori scientifico disciplinari: BIO/07, BIO/11

Brunet, C., Johnsen, G., Lavaud, J., Roy, S. 2011. Pigments and photoacclimation processes. *In: Phytoplankton Pigments, Characterization, Chemotaxonomy and Applications in Oceanography*. Roy S, Johnsen G, Llewellyn C, Skarstad E (eds) Series: Oceanographic Methodologies Vol. 2, SCOR-UNESCO Publishing, Cambridge University Press. ISBN:9781107000667.

Mangoni O., Imperatore C., Tomas C.R., Costantino V., Saggiomo V. & Mangoni A. 2011. The new carotenoid pigment moraxanthin is associated with toxic microalgae. *Marine Drugs* 9. doi:10.3390/md90x000x. 9(2):242-255

Percopo, I., R. Siano, F. Cerino, D. Sarno and A. Zingone. 2011. Phytoplankton diversity during the spring bloom in the northwestern Mediterranean Sea. *Bot. Mar.*, 54: 243-267.

Salgado P., Troncoso V.A., Montresor M., Salamanca M. & Lange C.B. 2011. First record of *Lingulodinium polyedrum* (Dinophyceae) resting cysts in coastal sediments from the inner Sea of Chiloé, Los Lagos Region, Southern Chile (~41°-43°S). *Gayana Botánica* 68: 106-109

**BIODIVERSITÀ MARINA - Effetti dell'acidificazione sulla biodiversità marina**

Parole chiave: biodiversità, benthos, acidificazione;

Key words: biodiversity, benthic species, ocean acidification;

Settori di ricerca ERC: LS8_8, LS8_2

Settori scientifico disciplinari: BIO_07

Cocito S., Lombardi C., Ciuffardi F., Gambi M.C. (2011). Colonization of Bryozoa on seagrass *Posidonia oceanica* 'mimics': biodiversity and recruitment pattern over time. *Marine Biodiversity*. DOI 10.1007/s12526-011-0104-1

Hofmann G.E., Smith J.E., Johnson K.S., Send U., Levin L.A., Micheli F., Paytan A., Price N.N., Peterson B., Takeshita Y., Matson P.G., Derse Crook E., Kroeker K.J., Gambi M.C., Rivest E.B., Frieder C.A., Yu P.C., Martz T.R. (2011). High-frequency dynamics of ocean pH: a multi-ecosystem comparison. *PLoS ONE*. DOI 10.1371/journal.pone.0028983

Kroeker K.J., Micheli F., Gambi M.C., Martz T.R. (2011). Divergent ecosystem responses within a benthic marine community to ocean acidification. *Proceedings of the National Academy of Sciences*. DOI 10.1073/pnas.1107789108

Porzio L., Buia M.C., Hall-Spencer J. (2011) Effects of acidification on macroalgal communities. *Experimental Marine Biology and Ecology*, 400: 278-287. DOI:10.1016/j.jembe.2011.02.011.

BIODIVERSITÀ MARINA - Ruolo dei metaboliti secondari nella fisiologia di invertebrati bentonici

Parole chiave: composti volatili, infochimici, diatomee;

Key words: volatile compounds, infochemicals, diatoms;

Settori di ricerca ERC: LS8_8, LS8_2

Settori scientifico disciplinari: BIO_07

Nappo M., Berkov S., Massucco C., Di Maria V., Bastida J., Codina C., Avila C., Messina P., Zupo V., Zupo S. (2011) Apoptotic activity of the marine diatom *Cocconeis scutellum* and eicosapentaenoic acid in BT20 cells. *Pharmaceutical Biology* 1-7. DOI: 10.3109/13880209.2011.611811

BIODIVERSITÀ MARINA - La struttura genetica di specie che giocano un ruolo chiave nell'ecosistema e/o rappresentano modelli di interesse biologico: le diatomee del genere *Pseudo-nitzschia*.

Parole chiave: Diversità genetica, diatomee, popolazioni;

Keywords: genetic diversity, diatoms, populations

Settori di ricerca ERC: LS8, LS2

Settori scientifico disciplinari: BIO/07, BIO/11

Tesson S., Borra M., Kooistra W.H.C.F., Procaccini G. 2011 Microsatellite primers in the planktonic diatom *Pseudo-nitzschia multistriata* (Bacillariophyceae). *American Journal of Botany*, 98 (2): E33-E35.



Zapata, M., Rodriguez F., Fraga S., Barra L. and Ruggiero M.V. 2011. Chlorophyll c pigment patterns in 18 species (51 strains) of the genus *Pseudo-nitzschia* (Bacillariophyceae). *J. Phycol.* 47, 1274-1280

BIODIVERSITÀ MARINA - La struttura genetica di specie che giocano un ruolo chiave nell'ecosistema e/o rappresentano modelli di interesse biologico: *Posidonia oceanica*.

Parole chiave: Diversità genetica, fanerogame marine, popolazioni

Keywords: Genetic diversity, seagrasses, populations

Settori di ricerca ERC: LS8, LS2

Settori scientifico disciplinari: BIO/07, BIO/11

Procaccini G, Affinito O, Toscano F, Sordino P. 2011 A new animal model for merging ecology and evolution. In: P. Pontarotti (ed.), *Evolutionary Biology - Concepts: Biodiversity, Macroevolution and Genome Evolution*, Springer-Verlag, Berlin Heidelberg, pp. 91-106, DOI: 10.1007/978-3-642-20763-1_6

BIODIVERSITÀ MARINA - La struttura genetica di specie che giocano un ruolo chiave nell'ecosistema e/o rappresentano modelli di interesse biologico: la tartaruga marina *Caretta caretta* nel Mediterraneo

Parole chiave: *Caretta caretta*, mtDNA, struttura demografica

Keywords: sea-turtle; mtDNA, populations

Settori di ricerca ERC: LS8, LS2

Settori scientifico disciplinari: BIO/05, BIO/07

BIODIVERSITÀ MARINA - La struttura genetica di specie che giocano un ruolo chiave nell'ecosistema e/o rappresentano modelli di interesse biologico: il tunicato *Ciona intestinalis*.

Parole chiave: Diversità genetica, fanerogame marine, popolazioni

Keywords: Genetic diversity, seagrasses, populations

Settori di ricerca ERC: LS8_1, LS8_6

Settori scientifico disciplinari: BIO/05, BIO/011

Procaccini G, Affinito O, Toscano F, Sordino P (2011). A new animal model for merging ecology and evolution. In: *Evolutionary Biology - Concepts, Biodiversity, Macroevolution and Genome Evolution*, Springer. Part 2: 91-106.

Linea 2: Gli organismi marini come sistemi modello per lo studio della biologia, evoluzione ed ecologia

Strutture coinvolte (Laboratori)	<i>Biologia Cellulare e dello Sviluppo; Fisiologia Animale ed Evoluzione; Ecologia ed Evoluzione del Plancton; Ecologia Funzionale e Evolutiva</i>
Numero di Progetti	13
Numero di Pubblicazioni (2011)	26
Altre Pubblicazioni ³	17

L'elevata diversità filogenetica rappresentata dagli organismi marini è uno dei motivi per i quali essi rappresentano sistemi-modello originali per la ricerca in tutti i campi della biologia. Di essi poco ancora si conosce circa i meccanismi biologici che sono alla base: *i.* delle interazioni tra questi organismi e il loro ambiente, *ii.* delle interazioni energetiche, trofiche e comportamentali che regolano i rapporti tra organismi, *iii.* dei processi adattativi che hanno permesso l'evolversi della vita nel mare e, da qui, sulla terra. Inoltre, considerata l'unicità dell'ambiente marino per le sue proprietà chimiche e fisiche, è plausibile ipotizzare che tali studi possono dare luce alla scoperta di meccanismi fisiologici cellulari e molecolari non comuni in specie non marine che potrebbero rivelarsi alla base dei possibili sviluppi terapeutici della medicina moderna. In aggiunta essi potrebbero contribuire significativamente alla delucidazione dei meccanismi molecolari di base che giocano un ruolo chiave nell'evoluzione e nell'organizzazione dei genomi.

Nel corso del 2011 la linea di ricerca è stata articolata in quattro attività principali: percezione dei segnali e loro trasduzione; risposta ai segnali; meccanismi cellulari e molecolari del ciclo cellulare e della riproduzione; ottimizzazione delle capacità di mantenimento e allevamento di organismi marini. Tali attività principali corrispondono a tredici progetti/obiettivi.

Qui di seguito sono elencati i principali risultati ottenuti nell'ambito di questa linea in termini di prodotti della ricerca organizzati nell'ambito dei diversi progetti identificati dai relativi descrittori scientifico-disciplinari.

ORGANISMI MARINI MODELLO - Regolazione genica del differenziamento di organi fotorecettori di *Ciona intestinalis*

Parole chiave: fotorecettori, ocello, *Ciona*

Keywords: photoreceptors, ocelli, *Ciona*

³ Altre Pubblicazioni (e.g. pubblicazioni *in stampa* al dicembre del 2011; pubblicazioni apparse non su riviste *peer-review* a diffusione internazionale; pubblicazioni non strettamente inerenti la tematica descritta)



Settori di ricerca ERC: LS3_9, LS5_4
Settori scientifico disciplinari: BIO/11, BIO/18

D'Aniello E, Pezzotti MR, Locascio A, Branno M. (2011) Onecut is a direct neural-specific transcriptional activator of Rx in *Ciona intestinalis*. *Dev Biol* 355, 358-371.

Natale A, Sims C, Chiusano ML, Amoroso A, D'Aniello E, Fucci L, Krumlauf R, Branno M, Locascio A. (2011). Evolution of anterior Hox regulatory elements among chordates. *BMC Evol. Biol.* 11:330-345.

Squarizoni P, Parveen F, Zanetti L, Ristoratore F, Spagnuolo A. (2011). FGF/MAPK/Ets signaling renders pigment cell precursors competent to respond to Wnt signal by directly controlling Ci-Tcf transcription. *Development* 138: 1421-32.

ORGANISMI MARINI MODELLO - Il sistema nervoso e la percezione della luce

Parole chiave: opsine, fotorecettori, riccio di mare

Keywords: opsin, photoreceptors, sea urchin

Settori di ricerca ERC: LS3_9, LS5_4

Settori scientifico disciplinari: BIO/11, BIO/18

Ullrich-Lüter, E.M., Dupont S., Arboleda, E., Hausen, H., and Arnone, M.I. (2011). Unique system of photoreceptors in sea urchin tube feet. *Proc Natl Acad Sci USA* 108: 8367-72.

De Gregoris TB, Rupp O, Klages S, Knaust F, Bekel T, Kube M, Burgess JG, Arnone MI., Goesmann A, Reinhardt R, Clare AS. (2011). Deep sequencing of naupliar-, cyprid- and adult-specific normalised Expressed Sequence Tag (EST) libraries of the acorn barnacle *Balanus amphitrite*. *Biofouling*. 27:367-74.

Royo JL, Maeso I, Irimia M, Gao F, Peter IS, Lopes C, D'Aniello S, Casares F, Davidson EH, Garcia-Fernández J and Gómez-Skarmeta JL (2011). Transphyletic conservation of developmental regulatory state in animal evolution. *Proc Natl Acad Sci USA* 108:14186-91.

ORGANISMI MARINI MODELLO - Vie di trasduzione e ruolo biologico dell'ossido nitrico

Parole chiave: ossido nitrico, decadienale, stress

Keywords: nitric oxide, decadienal, stress

Settori di ricerca ERC: LS1_8, LS3_9

Settori scientifico disciplinari: BIO/11, BIO/10

Andreakis N, D'Aniello S, Albalat R, Patti FP, Garcia-Fernández J, Procaccini G, Sordino P, Palumbo A. (2011) Evolution of the Nitric Oxide Synthase family in metazoans. *Mol Biol Evol* 28:163-179.

Romano G, Costantini M, Buttino I, Ianora A, Palumbo A. (2011) Nitric Oxide Mediates the Stress Response Induced by Diatom Aldehydes in the Sea Urchin *Paracentrotus lividus*. *PLoS One* 6:e25980.



ORGANISMI MARINI MODELLO - Processi microevolutivi, profili di espressione e filogenesi molecolare nell'evoluzione del sistema nervoso dei Cordati

Parole chiave: differenziamento, evoluzione, pesce zebra

Keywords: differentiation, evolution, zebrafish

Settori di ricerca ERC: LS3_9, LS8_3

Settori scientifico disciplinari: BIO/05, BIO/18

Fortunato AE, Langellotto F, Sordino P (2011). Identification and expression of *soul/p22HBP* genes in zebrafish. *Gene Expression Patterns*, 11: 360-369.

ORGANISMI MARINI MODELLO - Neurobiologia and biofisica di organismi marini modello

Parole chiave: Neurobiologia, *Ciona*, canali ionici;

Keywords: Neurobiology, *Ciona*, ion channels

Settori di ricerca ERC: LS1_6, LS4_2

Settori scientifico disciplinari: BIO/09

Brown ER, Piscopo S. (2011). Ion channels in key marine invertebrates; potential and applications in biotechnology. *Biotechnology Advances*, 29; 457-467.

ORGANISMI MARINI MODELLO - L'ascidia *Ciona intestinalis* come modello per lo studio dell'immunità mucosale intestinale

Parole chiave: intestino, immunità innata;

Keywords: intestine, Innate immunity

Settori di ricerca ERC: LS3_5, LS6_1

Settori scientifico disciplinari: BIO/10, BIO/09

Dishaw LJ, Giacomelli S, Melillo D, Zucchetti I, Haire RN, Natale L, Russo NA, De Santis R, Litman GW, Pinto MR. (2011) A role for variable region-containing chitin-binding proteins (VCBPs) in host gut-bacteria interactions. *Proc Natl Acad Sci U S A*, 108:16747-52

ORGANISMI MARINI MODELLO - Biologia del comportamento in *Octopus vulgaris*

Parole chiave: comportamento, neuromodulazione, plasticità;

Keywords: behavior, modulation, plasticity

Settori di ricerca ERC: LS2_13, LS5_2

Settori scientifico disciplinari: BIO/05

Canali E, Ponte G, Belcari P, Rocha F, Fiorito G. (2011). Evaluating age in *Octopus vulgaris*: estimation, validation and seasonal differences. *Marine Ecology Progress Series*, 441: 141-149.

Margheri L, Ponte G, Mazzolai B, Laschi C and Fiorito G. (2011). Non-invasive study of *Octopus vulgaris* arm morphology using ultrasound. *Journal of Experimental Biology*, 214: 3727-3731.



Shomrat T, Graindorge N, Bellanger C, Fiorito G, Loewenstein Y, and Hochner B. (2011). Alternative Sites of Synaptic Plasticity in Two Homologous “Fan-out Fan-in” Learning and Memory Networks. *Current Biology*, 21: 1-10.

Tricarico E, Borrelli L, Gherardi F, Fiorito G. (2011). I Know My Neighbour: Individual Recognition in *Octopus vulgaris*. *Plos One*, 6(4): e18710.

ORGANISMI MARINI MODELLO - Le forze evolutive che guidano l'evoluzione del genoma

Parole chiave: genoma, GC, metabolismo

Keywords: genome, GC, metabolism

Settori di ricerca ERC: LS2_1

Settori scientifico disciplinari: BIO/11

Chaurasia, A., E. Uliano, L. Bernà, C. Agnisola, G. D'Onofrio (2011). Does Habitat Affect the Genomic GC Content? A Lesson from Teleostean Fish: A Mini Review. *In: Fish Ecology*. Nova Science Publishers, Inc. Hauppauge NY (USA).

Bernà L., D'Onofrio G., Alvarez-Valin F. (2012). Peculiar patterns of amino acid substitution and conservation in the fast evolving tunicate *Oikopleura dioica*. *Molecular Phylogenetics and Evolution* 62:708-717. <http://dx.doi.org/10.1016/j.ympev.2011.11.013>

ORGANISMI MARINI MODELLO - Sequenze non-codificanti e analisi di genomica funzionale in organismi modello

Parole chiave: RNA non codificanti, Regolazione dell'espressione genica, Evoluzione

Keywords: Non-coding RNA, Regulation of gene expression, Evolution

Settori di ricerca ERC: LS8_3; LS2_1

Settori scientifico disciplinari: BIO/11; BIO/18

Chaurasia, Gennarino VA, D'Angelo G, Dharmalingam G, Fernandez S, Russolillo G, Sanges R, Mutarelli M, Belcastro V, Ballabio A, Verde P, Sardiello M, Banfi S (2012). Identification of microRNA-regulated gene networks by expression analysis of target genes. *Genome RES*. ISSN: 1088-9051

Oliveira P, Sanges R, Huntsman D, Stupka E, Oliveira C (2012). Characterization of the intronic portion of cadherin superfamily members, common cancer orchestrators. *European J Human Genetics*, ISSN: 1018-4813

Lenzken SC, Romeo V, Zolezzi F, Cordero F, Lamorte G, Bonanno D, Biancolini D, Cozzolino M, Pesaresi MG, Maracchioni A, Sanges R, Achsel T, Carri MT, Calogero RA, Barabino SML (2011). Mutant SOD1 and mitochondrial damage alter expression and splicing of genes controlling neuritogenesis in models of neurodegeneration. *Human Mutation*, ISSN: 1059-7794

Silberschmidt D, Rodriguez-Mallon A, Mithboakar P, Cali G, Amendola E, Sanges R, Zannini M, Scarfò M, De Luca P, Nitsch L, Di Lauro R, De Felice M (2011). In vivo role of different domains and of phosphorylation in the transcription factor Nkx2-1. *BMC DEV BIOL*, ISSN: 1471-213X

Perna D, Fagà G, Verrecchia A, Gorski MM, Barozzi I, Narang V, Khng J, Lim KC, Sung WK, Sanges R, Stupka E, Oskarsson T, Trumpp A, Wei CL, Müller H, Amati B



(2011). Genome-wide mapping of Myc binding and gene regulation in serum-stimulated fibroblasts. *Oncogene*, ISSN: 0950-9232

ORGANISMI MARINI MODELLO - Effetto delle aldei algali sulla fisiologia dello stress ossidativo nella diatomea *Skeletonema marinoi*

Parole chiave:, Stress ossidativo, ossilipine, morte cellulare;

Keywords: Reactive Oxygen Species, Oxylipins, Cell death

Settori di ricerca ERC: LS8_8

Settori scientifico disciplinari: BIO/07

Ianora A, Bentley MG, Caldwell GS, Casotti R, Cembella AD, Engstrom-Ost J, Halsband C, Sonnenschein E, Legrand C, Llewellyn CA, Paldaviciene A, Pilkaityte R, Pohnert G, Razinkovas A, Romano G, Tillmann U, Vaiciute D. (2011) The relevance of marine chemical ecology to plankton and ecosystem function: an emerging field. *Mar. Drugs* 9, 1625-1648

ORGANISMI MARINI MODELLO - Le diatomee: modello per lo studio della percezione e risposta a stimoli ambientali

Parole chiave:, Diatomee, genetica molecolare, ritmi circadiani;

Keywords: Diatoms, molecular genetics, circadian rhythms

Settori di ricerca ERC: LS2_1, LS8

Settori scientifico disciplinari: BIO/07, BIO/18

Depauw F, Rogato A, Ribera d'Alcalà M, Falciatore A. (2011) Exploring the molecular basis of response to light in marine diatoms. *Journal of Experimental Botany*, Advance Access, doi:10.1093/jxb/ers005.

von Dassow P, Montresor M. (2011). Unveiling the mysteries of phytoplankton life cycles: patterns and opportunities behind complexity. *J. Plankton Res.* 33:3-12.

ORGANISMI MARINI MODELLO - Effetto apoptogenico di diatomee bentoniche nella regolazione della fisiologia di crostacei decapodi

Parole chiave: Crostacei, invertebrati, *Posidonia*;

Keywords: crustaceans, invertebrates, *Posidonia*

Settori di ricerca ERC: LS8_8, LS8_2

Settori scientifico disciplinari: BIO/07

Nappo M., Strahil Berkov, Carlotta Massucco, Valentina Di Maria, Jaume Bastida, C. Codina, Conxita Avila, Patrizia Messina, Valerio Zupo, Simona Zupo (2011) Apoptotic activity of the marine diatom *Cocconeis scutellum* and eicosapentaenoic acid in BT20 cells. *Pharmaceutical Biology* 1-7.

Zupo V., Maibam C. (2011a) Ecological role of benthic diatoms as regulators of invertebrate physiology and behaviour. *In:* J.C. Compton (Ed) Chpt. 6 - Diatoms: Classification, Ecology and Life Cycle. Nova Publisher, New York: 149-168.



Zupo V., Patalano C., Messina P. (2011b) Environmental conditions influence the growth dynamics and the production of *Cocconeis scutellum* Ehrenberg (Bacillariophyta). *Journal of Phycology*, 47: 1433-1444.

ORGANISMI MARINI MODELLO - Specie modello di macrofite bentoniche come elementi biologici di qualità dell'ambiente

Parole chiave: elementi biologici di qualità, macrofite bentoniche, WFD;

Keywords: biological quality elements, benthic macrophytes, WFD

Settori di ricerca ERC: LS8_8, LS8_5

Settori scientifico disciplinari: BIO/07, BIO/03

Lopez Y Royo C., Pergent G., Alcoverro T., Buia M.C., Casazza G., Martínez-Crego B., Pérez M., Silvestre F., Romero J. (2011). The seagrass *Posidonia oceanica* as indicator of coastal water quality: Experimental intercalibration of classification systems. *Ecological Indicators*, 11: 557-563.

ORGANISMI MARINI MODELLO - Ovociti di stella di mare per la comprensione dei meccanismi molecolari che regolano il ciclo cellulare e la fecondazione

Parole chiave: calcio, ciclo cellulare, fecondazione;

Keywords: calcium, cell cycle, fertilization

Settori di ricerca ERC: LS1, LS3

Settori scientifico disciplinari: BIO/09, BIO/10

Santella L and Chun JT (2011). Actin, more than just a housekeeping protein at the scene of fertilization. *Sci. China Life Sci.* vol. 54:733-743.

ORGANISMI MARINI MODELLO - Meccanismi cellulari della fecondazione e della riproduzione degli invertebrati marini

Parole chiave: fecondazione, riproduzione, correnti ioniche;

Keywords: fertilization, reproduction, ion current

Settori di ricerca ERC: LS3_2; LS3_3

Settori scientifico disciplinari: BIO/09

Gallo A. Silvestre F. Cuomo A. Papoff F. Tosti E. (2011) Impact of metals on the reproductive mechanism of *Ciona intestinalis*. *Marine Ecology* 32, 222-231.

Silvestre F. Gallo A. Cuomo A. Covino T. Tosti E. (2011) Role of cyclic AMP in the maturation of *Ciona intestinalis* oocytes. *Zygote*, 19(4): 365-71.

Tosti E. Gallo A. Silvestre F. (2011) Ion currents involved in oocyte maturation, fertilization and early developmental stages of the ascidian *Ciona intestinalis*. *Mol Repr Dev.* 78, 854-60.

Linea 3: Funzionamento degli ecosistemi marini: dinamica interna e risposta alle forzanti esterne



Strutture coinvolte (Laboratori)	<i>Biologia Cellulare e dello Sviluppo; Fisiologia Animale ed Evoluzione; Ecologia ed Evoluzione del Plancton; Ecologia Funzionale e Evolutiva</i>
Numero di Progetti	5
Numero di Pubblicazioni (2011)	37
Altre Pubblicazioni ⁴	18

Questo progetto si focalizza sui meccanismi attraverso i quali la mutua interazione tra componenti abiotiche e biotiche del sistema pelagico determina la struttura e la dinamica delle comunità planctoniche. Obiettivi principali sono l'individuazione e l'analisi di questi meccanismi alle varie scale temporali e spaziali. Tali obiettivi sono stati perseguiti utilizzando, e spesso integrando, molteplici approcci, diverse strategie di osservazione (nel tempo e nello spazio) in numerosi siti, spesso resi accessibili attraverso altri progetti o collaborazioni esterne. Uno degli elementi cardine dell'attività è la stazione LTER-MC nel Golfo di Napoli che, campionata con cadenza settimanale, fornisce informazioni chiave sul ciclo stagionale e le variazioni su scala pluriennale della struttura delle comunità e di alcuni parametri abiotici; inoltre, essa permette la realizzazione di esperimenti per testare ipotesi emerse dalle osservazioni di campo. Altra attività osservazionale viene condotta in campagne oceanografiche, per lo più nel Mar Mediterraneo o nell'Oceano Meridionale, sia in costa che in mare aperto, anche per la possibilità di accedere ai mezzi navali operanti in quelle aree. Quando possibile sono stati condotti esperimenti di perturbazione di ambienti naturali, effettuati in condizioni che permettessero di monitorare ed analizzare la risposta del sistema. Infine, è stata condotta una significativa attività di modellistica per ricostruire sia la dinamica fisica dell'oceano come elemento forzante, che i flussi biogeochimici ed il ruolo e le risposte del plancton in tali processi. Una parte significativa dell'attività del 2011 è stata dedicata all'analisi di dati generati negli anni precedenti.

Vale la pena di ricordare la partecipazione della Stazione Zoologica alla spedizione trans-oceanica TARA, che ha generato un set di dati assolutamente unico che integra sia le informazioni abiotiche che l'insieme delle risposte biologiche della comunità così come ricavabili da dati di metagenomica e metatranscrittomica. Studi sul legame tra le variazioni climatiche ed il biota marino sono stato condotti sul mesozooplancton, sia comparando gli andamenti di serie temporali di abbondanza di comunità e popolazioni in diversi siti, che analizzando in profondità i dati a due siti Mediterranei.

Nell'ambito di questa linea sono stati anche condotte ricerche: i. sull'interazione tra livelli trofici che regolano l'andamento della biomassa algale e dei loro consumatori nel ciclo annuale; ii. sulla variabilità strutturale e funzionale e adattamenti di sistemi vegetati a diverse scale (spaziali e temporali); iii. sulla capacità di risposta adattativa di

⁴ Altre Pubblicazioni (e.g. pubblicazioni *in stampa* al dicembre del 2011; pubblicazioni apparse non su riviste peer-review a diffusione internazionale; pubblicazioni non strettamente inerenti la tematica descritta)



organismi all'acidificazione; iv. sulla modellistica numerica integrata da osservazioni remote o in situ.

FUNZIONAMENTO DEGLI ECOSISTEMI MARINI - Analisi delle forzanti che determinano struttura e dinamica spaziale delle comunità planctoniche a varie scale temporali, dal breve termine, a scale stagionali ed interannuali

Parole chiave: Plancton, Mar Mediterraneo, Oceano Meridionale;

Keywords: Plankton, Mediterranean Sea, Southern Ocean

Settori di ricerca ERC: LS8_1, LS8_8

Settori scientifico disciplinari: BIO/07

Berline, L., Siokou-Frangou, I., Marasović, I., Vidjak, O., Fernández de Puellas, M.L., Mazzocchi, M.G., Assimakopoulou, G., Zervoudaki, S., Fonda Umani, S., Conversi, A., Garcia-Comas, C., Ibanez, F., Gasparini, S., Stemmann, L., Gorsky, G., 2011. Intercomparison of six Mediterranean zooplankton time series. *Progress in Oceanography* doi: 10.1016/j.pocean.2011.11.011.

Durrieu de Madron X., C. Guieu, R. Sempéré, P. Conan, D. Cossa, F. D'Ortenzio, C. Estournel, F. Gazeau, C. Rabouille, L. Stemmann, S. Bonnet, F. Diaz, P. Koubbi, O. Radakovitch, M. Babin, M. Baklouti, C. Bancon-Montigny, S. Belviso, N. Bensoussan, B. Bonsang, I. Bouloubassi, C. Brunet, J-F. Cadiou, F. Carlotti, M. Chami, S. Charmasson, B. Charrière, J. Dachs, D. Doxaran, J.-C. Dutay, F. Elbaz-Poulichet, M. Eléaume, F. Eyrolles, C. Fernandez, S. Fowler, P. Francour, J.C. Gaertner, R. Galzin, S. Gasparini, J.-F. Ghiglione, J.-L. Gonzalez, C. Goyet, L. Guidi, K. Guizien, L.-E. Heimbürger, S.H.M. Jacquet, W.H. Jeffrey, F.P. Le Hir, K. Leblanc, D. Lefèvre, R. Lemé, M.-D. Loye-Pilot, M. Mallet, L. Méjanelle, F. Melin, C. Mellon, B. Mérigot, P.-L. Merle, C. Migon, W.L. Miller, L. Mortier, B. Mostajir, L. Mousseau, T. Moutin, J. Para, T. Perez, A. Petrenko, J.-C. Poggiale, L. Prieur, M. Pujo-Pay, Pulido-Villena, P. Raimbault, A.P. Rees, C. Ridame, J.-F. Rontani, D. Ruiz Pino, M.A. Sicre, V. Taillandier, C. Tamburini, T. Tanaka, I. Taupier-Letage, M. Tedetti, P. Testor, H. Thébault, B. Thouvenin, F. Touratier, J. Tronczynski, C. Ulses, F. Van Wambeke, V. Vantrepotte, S. Vaz, R. Verney (The MerMex group), 2011. Marine ecosystems' responses to climatic and anthropogenic forcings in the Mediterranean. *Progress in Oceanography*, doi: 10.1016/j.pocean.2011.02.003.

Fanelli E., Papiol V., Cartes J.E., Rumolo P., Brunet, C. and Sprovieri M., 2011. Food web structure of the epibenthic and infaunal invertebrates on the Catalan slope (NW Mediterranean): evidence from $d^{13}C$ and $d^{15}N$ analysis. *Deep Sea Research I*, 58: 98-109.

García-Comas C., Stemmann L., Ibanez F., Berlin L., Mazzocchi M.G., Gasparini S., Picheral M., Gorsky G., 2011. Zooplankton long-term changes in the NW Mediterranean Sea: Decadal periodicity forced by winter hydrographic conditions related to large-scale atmospheric changes? *Journal of Marine Systems* 87, 216-226.



- Hojerová E., Mašín M., Brunet C., Ferrera I., Gasol J.M. and Koblížek M., 2011. Distribution and growth of aerobic anoxygenic phototrophs in the Mediterranean Sea. *Environmental Microbiology*. 13, 2717-2725.
- Iudicone D., Rodgers K. B., Stendardo I., Aumont O., Madec G., Bopp L., Mangoni O. & Ribera d'Alcalà M., 2011. Watermasses as a unifying framework for understanding the Southern Ocean Carbon Cycle, *Biogeosciences* 8, 1031-1052.
- Karsenti Eric, Silvia G. Acinas, Peer Bork, Chris Bowler, Colomban De Vargas, Jeroen Raes, Matthew Sullivan, Detlev Arendt, Francesca Benzoni, Jean-Michel Claverie, Mick Follows, Gaby Gorsky, Pascal Hingamp, Daniele Iudicone, Olivier Jaillon, Stefanie Kandels-Lewis, Uros Krzic, Fabrice Not, Hiroyuki Ogata, Stéphane Pesant, Emmanuel Georges Reynaud, Christian Sardet, Michael E. Sieracki, Sabrina Speich, Didier Velayoudon, Jean Weissenbach, Patrick Wincker, the Tara Oceans Consortium, 2011. A holistic approach to marine eco-systems biology. *PLoS Biol* 9(10): e1001177.22 doi:10.1371/journal.pbio.1001177.
- Mangoni O., Margiotta F., Saggiomo M., Santarpia I., Budillon G. & Saggiomo V., 2011. Trophic characterization of the pelagic ecosystem in Vlorë Bay (Albania). *Journal of Coastal Research* 58: 67-79.
- Mazzocchi M.G., Dubroca L., Garcia-Comas C., Di Capua I., Ribera d'Alcalà M., 2011a. Stability and resilience in coastal copepod assemblages: The case of the Mediterranean long-term ecological research at stn MC (LTER-MC). *Progress in Oceanography*, doi: 10.1016/j.pocean.2011.003.
- Mazzocchi M.G., Licandro P., Dubroca L., Di Capua I., Saggiomo V., 2011b. Zooplankton associations in a Mediterranean long-term time-series. *Journal of Plankton Research*, 33(8):1163-1181.
- Ribera d'Alcala' M., Sprovieri M., 2011. Current views and open problems on Sapropel events in E. Brugnoli, G. Cavarretta, S., F. Trincardi, M. Ravaioli, R. Santoleri (editori) *Marine Research at CNR* : 1517-1528.
- Rodgers, K. B., Mikaloff-Fletcher, S. E., Bianchi, D., Beaulieu, C., Galbraith, E. D., Gnanadesikan, A., Hogg, A. G., Iudicone, D., Lintner, B. R., Naegler, T., Reimer, P. J., Sarmiento, J. L., and Slater, R. D., 2011. Interhemispheric gradient of atmospheric radiocarbon reveals natural variability of Southern Ocean winds, *Clim. Past*, 7, 1123-1138, doi:10.5194/cp-7-1123-2011.
- Saggiomo, V., I. Santarpia, M. Saggiomo, F. Margiotta and O. Mangoni, 2011. Primary production processes and photosynthetic performance of a unique periantarctic ecosystem: the Strait of Magellan. *Polar Biology* 34: 1255-1267.
- Sprovieri M., Oliveri E., Di Leonardo R., Romano E., Ausili A., Gabellini M., Barra M., Tranchida G., Bellanca A., Neri R., Budillon F., Saggiomo R., Mazzola S. and Saggiomo V., 2011. The key role played by the Augusta basin (Southern Italy) in the mercury contamination of the Mediterranean Sea. *J. Environ. Monit.*, 2011, 13, 1753-1760.
- Tett, P., Ribera d'Alcalà, M., Estrada, M., 2011a. Modelling Coastal Systems in P. Tett, A. Mette, A. Sandberg, Eds., *Sustaining Coastal Zone Systems*, Dunedin, Edinburgh, Scotland, 79-102.



- Tett, P., Mette, A., Sandbergh, A., Estrada, M., Ribera d'Alcalà, M., Hopkins, T.S., Bailly, D., 2011b. Conclusions in P. Tett, A. Mette, A. Sandberg, Eds., *Sustaining Coastal Zone Systems*, Dunedin, Edinburgh, Scotland, 137-150.
- Zingone, A., D. Sarno, R. Siano and D. Marino, 2011. The importance and distinctiveness of small-sized phytoplankton in the Magellan Straits. *Polar Biol.*, 34: 1269-1284.

FUNZIONAMENTO DEGLI ECOSISTEMI MARINI - Interazioni tra diversi livelli trofici (dai batteri allo zooplancton) che regolano l'andamento della biomassa algale e dei loro consumatori nel ciclo annuale

Parole chiave: Plancton, Ecologia chimica, Riproduzione;

Keywords: Plankton, Chemical Ecology, Reproduction

Settori di ricerca ERC: LS8_2, LS8_8

Settori scientifico disciplinari: BIO/07, BIO/11

- Balestra C., Alonso-Saez L., Gasol J. M., Casotti R. (2011) Group-specific effects on coastal bacterioplankton of polyunsaturated aldehydes produced by diatoms. *Aquatic Microbial Ecology* 63: 123-131
- Barreiro A, Carotenuto Y, Lamari N, Esposito F, d'Ippolito G, Fontana A, Romano G, Ianora A, Miralto A, Guisande C. 2011. Diatom induction of reproductive failure in copepods: the effect of PUAs versus other toxic non volatile oxylipins *J Exp Mar Biol* 401: 13-19.
- Buttino I, Hwang S-H, Sun C-K, Hsieh C-T, Liu TM, Pellegrini D, Ianora A, Sartori D, Romano G, Cheng S-H, Miralto A. 2011. Apoptosis to predict copepod mortality: state of the art and future perspectives *Hydrobiologia* 666:257-264
- Carotenuto Y, Ianora A, Miralto A. 2011. Maternal and neonate diatom diets impair development and sex differentiation in the copepod *Temora stylifera* *J Exp Mar Biol Ecol* 396: 99-107
- Gerecht A, Romano G, Ianora A, d'Ippolito G, Fontana A. 2011. Plasticity of oxylipin metabolism among clones of the marine diatom *Skeletonema marinoi*. *J. Phycology* 47: 1050-1056
- Ianora A, Bentley MG, Caldwell G, Casotti R, Cembella A, Engstrom-Ost J, Halsband-Lenk C, Kaeppl E, Legrande C, Llyewnn C, Pohnert G, Romana G, Miltenyte A, Pilkaityte R, Razinkovas A, Tilman U, Vaiciute R. 2011. The relevance of marine chemical ecology to plankton and ecosystem function: an emerging field. *Marine Drugs* 9: 1625-1648
- Ianora A, Romano G, Carotenuto Y, Esposito F, Roncalli V, Buttino I, Miralto A. 2011. Impact of the diatom oxylipin 155-HEPE on the reproductive success of the copepod *Temora stylifera* *Hydrobiologia* 666:265-275
- Lauritano C, Borra M, Carotenuto Y, Biffali E, Miralto A, Procaccini G, Ianora A. 2011. First molecular evidence of diatom effects in the copepod *Calanus helgolandicus* *J Exp Mar Biol Ecol* 404: 79-86
- Lauritano C, Borra M, Carotenuto Y, Biffali E, Miralto A, Procaccini G, Ianora A. 2011. Molecular Evidence of the Toxic Effects of Diatom Diets on Gene Expression Patterns in Copepods *PLoS ONE* 6(10) e26850



- Romano G, Costantini M, Buttino I, Ianora A, Palumbo A. 2011. Diatom derived polyunsaturated aldehydes trigger a Nitric Oxide protective response against teratogenesis in the sea urchin *Paracentrotus lividus* PLoS ONE 6: e25980.
- Van Donk E, Ianora A, Vos M. 2011. M Induced defenses in marine and freshwater phytoplankton: a review Hydrobiologia 668:3-19
- Vidoudez C., Casotti R., Bastianini M., Pohnert G. (2011) Quantification of dissolved and particulate polyunsaturated aldehydes in the Adriatic Sea. Marine Drug 9: 500-513

FUNZIONAMENTO DEGLI ECOSISTEMI MARINI - Variabilità strutturale e funzionale e adattamenti di sistemi vegetati a diverse scale spaziali e temporali

Parole chiave: Sistemi vegetati, risposte adattative, Interazioni piante-animali;

Keywords: Plant systems, Adaptive responses, Plant-animal interactions

Settori di ricerca ERC: LS8_2, LS8_8

Settori scientifico disciplinari: BIO/07, BIO/11

Elenco delle pubblicazioni e ogni altro prodotto ottenuto nell'ambito del progetto:

- Lorenti M., Gambi M.C., Guglielmo R., Patti F.P., Scipione M.B., Zupo V., Buia M.C. (2011). Soft-bottom macrofaunal assemblages in the Gulf of Salerno, Tyrrhenian Sea, Italy, an area affected by the invasion of the seaweed *Caulerpa racemosa* var. *cylindracea*. Marine Ecology, 32: 320-334. ISSN: 0173-9565, DOI: 10.1111/j.1439-0485.2011.00472.x
- Occhipinti-Ambrogi A., Marchini A., Cantone G., Castelli A., Chimenz C., Cormaci M., Frogia C., Furnari G., Gambi M.C., Giaccone G., Giangrande A., Gravili C., Mastrototaro F., Mazziotti C., Orsi-Relini L., Piraino S. (2011). Alien species along the Italian coasts: an overview. Biological Invasions, 13: 215-237. DOI 10.1007/s10530-010-9803-y
- Andreakis N., D'Aniello S., Albalat R., Patti F.P., Garcia-Fernandez J., Procaccini G., Sordino P., Palumbo A. 2011 Evolution of the Nitric Oxide Synthase family in metazoans. Molecular Biology and Evolution, 28 (1): 163-179
- Wissler L., Codoñer F.M., Reusch T.B.H., Olsen J.L., Procaccini G., Bornberg-Bauer E. 2011 Back to the Sea twice: identifying candidate plant genes for molecular evolution to marine life BMC Evolutionary Biology, 11: 8

FUNZIONAMENTO DEGLI ECOSISTEMI MARINI - Risposte adattative di componenti chiave di sistemi bentonici all'aumento del pH

Parole chiave: cambiamenti funzionali, acidificazione, adattamento;

Keywords: functional changes, ocean acidification, adaptation

Settori di ricerca ERC: LS8_8, LS8_3

Settori scientifico disciplinari: BIO/07

Elenco delle pubblicazioni e ogni altro prodotto ottenuto nell'ambito del progetto:

- Rodolfo-Metalpa R., Houlbreque F., Tambutte E., Boisson F., Baggini C., Patti F.P., Jeffree R., Fine M., Foggo A., Gattuso J.P., Hall-Spencer J.M. (2011). Coral and mollusc resistance to ocean acidification adversely affected by warming RID E-6631-2010. Nature Climate Change, 1: 308-312, ISSN: 1758-678X, DOI: 10.1038/NCLIMATE1200



- Lombardi C., Cocito S., Gambi M.C., Cisterna B., Flach F., Taylor P.D., Keltie K., Freer A., Cusack M. (2011a). Effects of ocean acidification on growth, organic tissue and protein profile of the Mediterranean bryozoan *Myriapora truncata*. *Aquatic Biology*, 13: 251-262. DOI: 10.3354/ab00376.
- Lombardi C., Rodolfo-Metalpa R., Cocito S., Gambi M.C. Taylor P.D. (2011b). Structural and geochemical alterations in the Mg calcite bryozoan *Myriapora truncata* under elevated seawater pCO₂ simulating ocean acidification. *Marine Ecology*, 32 (2): 211-221.
- Lombardi C., Gambi M.C., Vasapollo C., Taylor P., Cocito S. (2011c). Skeletal alterations and polymorphism in a Mediterranean bryozoan at natural CO₂ vents. *Zoomorphology*, 130: 135-145.

1. PRINCIPALI AVVENIMENTI ACCADUTI DOPO LA CHIUSURA DELL'ESERCIZIO.

Con delibera del Consiglio di Amministrazione dell'Ente n. 2 del 21/03/2012 è stato approvato il nuovo Consiglio Scientifico.

L'attuale Consiglio Scientifico risulta così composto:

Prof. Aldo Fasolo, Coordinatore

Dipartimento di Biologia Animale e dell'Uomo, Università di Torino, Torino, Italia

Prof. Giuseppina Barsacchi

Dipartimento di Biologia, Università di Pisa, Ghezzano (Pisa), Italia

Prof. Peter Burkill

Plymouth University, Marine Institute, Plymouth, United Kingdom

Prof. Rita R. Colwell

Center for Bioinformatics and Computational Biology, University of Maryland, College Park, USA

Prof. Roberto Danovaro

Università Politecnica delle Marche, Dipartimento Scienze del Mare , Ancona, Italia

Prof. Bernard Kloareg

Roscoff Oceanology Observatory, Roscoff Cedex , France

Prof. Noriyuki Satoh

Marine Genomics Unit, Okinawa Institute of Science and Technology, Japan

Con D.M n. 174/Ric del 18/04/2012 è stato nominato il nuovo Collegio dei Revisori dei Conti che dura in carica per un quadriennio.

L'attuale Collegio dei Revisori dei Conti risulta così composto:

Presidente dott. Francesco Tulimieri,

Componenti dott. Pierfrancesco Lupi e dott.ssa Maria Rosa Perri,

Per quanto riguarda i movimenti di cassa alla data del 21/05/2012 sono stati effettuati prelevamenti dalla Tesoreria pari ad € 7.972.541,42 con un saldo di cassa presso l'Istituto cassiere pari ad € 15.241.624,87



In applicazione dell'art. 61 del D.L. 112/2008 convertito con modificazione dalle legge 133/2008, è stato trasferito al Bilancio dello Stato € 10.590,00 quale 50% delle spese sostenute nell'anno 2007 per pubblicità e spese di rappresentanza .

Napoli 23/05/2012

Il Presidente
Prof. Enrico Alleva

Data	Rettifica	Rif. Bil.	Descrizione	Importo	Periodo	Giorni 2011	Risconto attivo	Costo
31/12/2011	Risconto attivo	1.1.2.1	Capitolo 74 IL Impegno 1443	127.559,28	01/10/2009 30/09/2012	365	31.889,82	Programmi di ricerca
31/12/2011	Risconto attivo	1.1.2.1	Capitolo 74 IL Impegno 124	8.461,46	01/01/2010 30/09/2012	365	2.309,20	Programmi di ricerca
31/12/2011	Risconto attivo	1.1.2.1	Capitolo 74 IN Impegno 1551	42.411,60	04/10/2010 30/09/2012	365	15.962,61	Programmi di ricerca
31/12/2011	Risconto attivo	1.1.2.1	Capitolo 74 IN Impegno 1552	3.060,00	04/10/2010 30/09/2012	365	1.151,70	Programmi di ricerca
31/12/2011	Risconto attivo	1.1.2.1	Capitolo 74 IO Impegno 843	31.830,12	01/06/2010 15/02/2012	365	2.342,70	Programmi di ricerca
31/12/2011	Risconto attivo	1.1.2.2	Capitolo 75 Impegno 2219	50.530,57	01/01/2011 31/12/2013	365	33.702,41	Dottorati di ricerca
31/12/2011	Risconto attivo	1.1.2.2	Capitolo 75 Impegno 2220	50.530,57	01/01/2011 31/12/2013	365	33.702,41	Dottorati di ricerca
31/12/2011	Risconto attivo	1.1.2.7	Risconto imp. 1198 cap. 10502 - Contratto d'opera Balestra - Contratto + oneri previdenziali	4.712,40	03/10/2011 02/02/2012	90	1.264,30	Programmi di ricerca
31/12/2011	Risconto attivo	1.1.2.7	Risconto imp. 1199 cap. 10502 - Contratto d'opera Dott. Balestra - Oneri per Irap	340,00	03/10/2011 02/02/2012	90	91,22	Programmi di ricerca
31/12/2011	Risconto attivo	1.1.2.1	Risconto imp. 1931 cap. 4070 - Quote iscrizione soc. scientifiche per Dott. Ribera	295,40	01/01/2011 31/12/2012	365	147,90	Quote associative
31/12/2011	Risconto attivo	1.1.2.1	Risconto imp. 1211 cap. 4050 - Contributo pe attività scienze e società	16.000,00	01/01/2011 31/01/2012	365	8.010,94	Diffusione ricerca
31/12/2011	Risconto attivo	1.1.1.3	Risconto imp. 1326 cap. 3440 - Abbonamento l'Eco della stampa	726,00	06/07/2011 05/07/2012	179	370,93	Materiali di consumo
31/12/2011	Risconto attivo	1.1.2.1	Risconto imp. 980 cap. 74 IO - Contratto d'opera Dott. Cuscurà - Oneri per Irap	1.224,00	01/09/2011 30/04/2011	122	609,48	Programmi di ricerca

Data	Rettifica	Rif. Bil.	Descrizione	Importo	Periodo		Giorni 2011	Risconto attivo	Costo
31/12/2011	Risconto attivo	1.1.2.1	Risconto imp. 981 cap. 74 IO - Contratto d'opera Dott. Cusunà - Contratto + oneri previdenziali	16.964,64	01/09/2011	30/04/2012	122	8.447,41	Programmi di ricerca
31/12/2011	Risconto attivo	1.1.2.1	Risconto imp. 978 cap. 74 IO - Contratto d'opera Dott. Melillo - Contratto + oneri previdenziali	21.205,80	01/09/2011	30/06/2012	122	12.695,58	Programmi di ricerca
31/12/2011	Risconto attivo	1.1.2.1	Risconto imp. 979 cap. 74 IO - Contratto d'opera Dott. Melillo - Oneri per Irap	1.530,00	01/09/2011	30/06/2012	122	915,99	Programmi di ricerca
31/12/2011	Risconto attivo	1.1.2.1	Risconto imp. 976 cap. 74 IN - Contratto d'opera Dott. Toscano - Oneri per Irap	2.975,00	01/09/2011	28/02/2013	122	2.311,47	Programmi di ricerca
31/12/2011	Risconto attivo	1.1.2.1	Risconto imp. 977 cap. 74 IN - Contratto d'opera Dott. Toscano - Contratto + oneri previdenziali	41.233,60	01/09/2011	28/02/2013	122	32.037,07	Programmi di ricerca
31/12/2011	Risconto attivo	1.1.2.1	Risconto imp. 972 cap. 74 IM - Contratto d'opera Dott. Di Capua - Contratto + oneri previdenziali	10.956,36	02/09/2011	29/02/2012	121	3.631,94	Programmi di ricerca
31/12/2011	Risconto attivo	1.1.2.1	Risconto imp. 973 cap. 74 IM - Contratto d'opera Dott. Di Capua - Oneri per Irap	790,50	02/09/2011	29/02/2012	121	262,04	Programmi di ricerca
31/12/2011	Risconto attivo	1.1.2.1	Risconto imp. 881 cap. 74 IM - Assegno di ricerca Dott. Barra - Contratto + oneri previdenziali	19.503,44	01/07/2011	31/05/2012	184	8.822,98	Programmi di ricerca
31/12/2011	Risconto attivo	1.1.2.1	Risconto imp. 974 cap. 74 IN - Contratto d'opera Dott. Torelli - Contratto + oneri previdenziali	9.424,82	01/09/2011	28/02/2012	122	3.072,18	Programmi di ricerca
31/12/2011	Risconto attivo	1.1.2.1	Risconto imp. 975 cap. 74 IN - Contratto d'opera Dott. Torelli - Oneri per Irap	679,98	01/09/2011	28/02/2012	122	221,65	Programmi di ricerca

Data	Rettifica	Rif.Bil.	Descrizione	Importo	Periodo		Giorni 2011	Risconto attivo	Costo
31/12/2011	Risconto attivo	1.1.2.1	Risconto imp. 1358 cap 74 IL - Borsa Dott. Stangberg	3.200,01	01/10/2011	30/09/2012	92	2.395,64	Programmi di ricerca
31/12/2011	Risconto attivo	1.1.2.1	Risconto imp. 158 cap 74 IM - Assegno di ricerca Dott. Ruggiero-Contratto + oneri previdenziali	26.595,60	01/03/2011	31/05/2012	306	8.826,49	Programmi di ricerca
31/12/2011	Risconto attivo	1.1.2.1	Risconto imp. 1810 cap. 74 IL - Quota iscrizione OU Dott. Aldrinou	2.215,30	10/10/2011	09/10/2012	83	1.712,92	Programmi di ricerca
31/12/2011	Risconto attivo	1.1.2.1	Risconto imp. 1357 cap. 74 IL Borsa Dott. StangbergContratto + oneri previdenziali	44.352,01	01/10/2011	30/09/2012	92	33.203,42	Programmi di ricerca
31/12/2011	Risconto attivo	1.1.2.1	Risconto imp. 971 cap. 74 HU - Contratto d'opera Dott. De Martino - Contratto + Inps + Irap	9.858,52	02/09/2011	31/03/2012	121	4.231,72	Programmi di ricerca
31/12/2011	Risconto attivo	1.1.1.3	Risconto imp. 1707 cap. 3380 Manutenzione insigt	1.633,50	01/12/2011	01/12/2012	31	1.495,52	Licenze d'uso
31/12/2011	Risconto attivo	1.1.1.3	Risconto imp. 534 cap. 3380 Assistenza software	1.380,00	01/03/2011	28/02/2012	306	223,07	Licenze d'uso
31/12/2011	Risconto attivo	1.1.1.3	Risconto imp 139 cap. 3120Rinnovo certificato navigabilità	1.046,05	31/01/2011	30/01/2017	335	886,18	Manutenzioni
31/12/2011	Risconto attivo	1.1.1.3	Risconto imp. 871 cap. 3180 Polizza RCT nautica	520,80	30/06/2011	30/06/2012	185	258,27	Assicurazioni
31/12/2011	Risconto attivo	1.1.1.3	Risconto imp. 870 cap 3180 Rinnovo polizza RCT nautica	520,80	30/06/2011	30/06/2012	185	258,27	Assicurazioni
31/12/2011	Risconto attivo	1.1.1.3	Risconto imp. 869 cap. 3180 Rinnovo polizza Corpi Phoenixia	1.738,62	30/06/2011	30/06/2012	185	862,20	Assicurazioni
31/12/2011	Risconto attivo	1.1.1.3	Risconto imp. 868 cap. 3180 Rinnovo polizza Corpi Federico	2.416,72	30/06/2011	30/06/2012	185	1.198,48	Assicurazioni

Data	Rettifica	Rif. Bil.	Descrizione	Importo	Periodo	Giorni 2011	Risconto attivo	Costo
31/12/2011	Risconto attivo	1.1.1.3	Risconto imp. 855 cap. 3280 - RCA tg. DW 018 ZB	2.004,00	30/06/2011	185	993,81	Utenze
31/12/2011	Risconto attivo	1.1.1.3	Risconto imp. 856 cap. 3180 - RCA tg. DY 999 TP	1.968,00	30/06/2011	185	975,96	Assicurazioni
31/12/2011	Risconto attivo	1.1.1.3	Risconto imp. 854 cap. 3180 - RCA tg. CD 284 EX	1.868,00	30/06/2011	185	926,37	Assicurazioni
31/12/2011	Risconto attivo	1.1.1.3	Risconto imp. 853 cap. 3180 - RC motore mat. 4686370	39,00	30/06/2011	185	19,34	Assicurazioni
31/12/2011	Risconto attivo	1.1.1.3	Risconto imp. 852 cap. 3180 - RC motore mat. 08281369	59,00	30/06/2011	185	29,26	Assicurazioni
31/12/2011	Risconto attivo	1.1.1.3	Risconto imp. 535 cap. 3200 Manutenzione terminali	720,00	01/03/2011	306	116,38	Manutenzioni
31/12/2011	Risconto attivo	1.1.2.1	Risconto imp. 31 cap. 4020 Registrazione FEE per studenti	35.520,00	01/10/2011	92	26.591,48	Corsi di aggiornamento
						Totale	289.178,71	

1.1.1.3	USCITE PER L'ACQUISTO DI BENI DI CONSUMO E DI SERVIZI	Servizi	8.243,11
1.1.1.3		Materiali di consumo	370,93
1.1.2.1	USCITE PER PRESTAZIONI ISTITUZIONALI	Servizi	211.656,43
1.1.2.1		Oneri di gestione	147,90
1.1.2.2	TRASFERIMENTI PASSIVI	Servizi	67.404,82
1.1.2.7	USCITE PER CONTRATTI DI RICERCA E CONVENZIONI	Servizi	1.355,52
			289.178,71

Riepilogo

Data	Rettifica	Rif.Bil.	Descrizione	Importo	Periodo	Giorni 2011	Risconto passivo
31/12/2011	Risconto passivo	1.1.2.8	Risconto acc. 22 cap. 1801 - Contributo per programma Euromarin	31.000,00	01/02/2011 31/01/2013	334	16.835,84
31/12/2011	Risconto passivo	1.1.2.8	Risconto acc. 135 cap. 1803 - Contributo per programma Amphioxusnos	100.000,00	01/08/2011 31/07/2015	153	89.527,72
31/12/2011	Risconto passivo	1.1.2.8	Risconto acc. 134 cap. 1802 Contributo per programma Gipsy	100.000,00	01/08/2011 31/07/2015	153	10.472,28
31/12/2011	Risconto passivo	1.1.2.8	Risconto acc. 17 cap. 1800 Contributo per programma UE Embrc	963.542,00	01/02/2011 31/01/2014	334	293.634,15
31/12/2011	Risconto passivo	1.1.2.8	Risconto acc. 221 cap. 1700 - Contributo per commessa Enveurope	72.600,00	11/10/2011 30/09/2013	82	64.343,13
						Totale	474.813,12

1.1.2.8	ENTRATE FINALIZZATE DERIVANTI DA ATTIVITA' CONVENZIONATE	474.813,12
		474.813,12

Riepilogo

Data	Rettifica	Rif.Bil.	Descrizione	Importo	Periodo	Giorni 2011	Rateo attivo
31/12/2011	Rateo attivo	1.1.2.8	Rateo acc. 39 cap. 1601 - Trasferimento MIUR - Progetto Pon 01/00117	944.350,00	01/07/2011 30/06/2014	184	158.540,51
31/12/2011	Rateo attivo	1.1.2.8	Rateo acc. 80 cap. 2052 - Trasferimento Regione Campania Progetto Temasav	48.600,00	18/11/2011 17/11/2014	44	1.951,09
31/12/2011	Rateo attivo	1.1.2.8	Rateo acc. 79 cap. 2051 - Trasferimento Regione Campania Progetto Modo	271.187,33	18/11/2011 17/11/2014	44	10.887,08
31/12/2011	Rateo attivo	1.1.2.8	Rateo acc. 58 cap. 1605 - Trasferimento Miur Progetto Pon 3/00025	1.662.311,50	01/01/2011 31/12/2013	365	553.598,26
31/12/2011	Rateo attivo	1.1.2.8	Rateo acc. 42 cap. 1604 - Trasferimento Miur Progetto Pon 01/02782	595.000,00	01/09/2011 30/08/2014	122	66.292,24
31/12/2011	Rateo attivo	1.1.2.8	Rateo acc. 40 cap. 1602 - Trasferimento Miur Progetto Pon 01/01426	583.020,00	01/07/2011 30/06/2014	184	97.879,27
31/12/2011	Rateo attivo	1.1.2.8	Rateo acc. 41 cap. 1603 - Trasferimento MIUR Progetto Pon 01/02093	786.250,00	01/01/2011 31/12/2013	365	261.844,21
						Totale	1.150.992,66

1.1.2.8	ENTRATE FINALIZZATE DERIVANTI DA ATTIVITA' CONVENZIONATE	-	1.150.992,66
			1.150.992,66

Riepilogo

Data	Rettifica	Rif.Bil.	Descrizione	Importo	Periodo	Giorni 2011	Rateo passivo	Costo
31/12/2011	Rateo passivo	1.1.2.1	Rateo imp. 422 cap. 4070 Quota associativa Itale	250,00	01/01/2011 31/12/2011	365	250,00	Quota associativa
31/12/2011	Rateo passivo	1.1.1.3	Rateo imp. 271 cap. 3260 Arin anno 2011	2.973,34	01/01/2011 31/12/2011	365	2.973,34	Consumo idrico
31/12/2011	Rateo passivo	1.1.1.3	Rateo imp. 116 cap. 3440 Visite mediche di controllo	18,92	01/03/2011 31/12/2011	306	18,92	Visite mediche di controllo
31/12/2011	Rateo passivo	1.1.2.1.	Rateo imp. 424 cap. 4070 Quota associativa ICELL	250,00	01/01/2011 31/12/2011	365	250,00	Quota associativa
31/12/2011	Rateo passivo	1.1.1.3	Rateo imp. 483 cap. 3440 Visite mediche di controllo	4,73	01/02/2011 28/02/2011	28	4,73	Visite mediche di controllo
31/12/2011	Rateo passivo	1.1.1.3	Rateo imp. 144 cap. 3040 Telepass dicembre 2011	33,31	01/12/2011 31/12/2011	31	33,31	Pedaggi
31/12/2011	Rateo passivo	1.1.1.3	Rateo imp. 526 cap. 3180 Polizza n. 191/77659	1.578,67	01/01/2011 31/12/2011	365	1.578,67	Assicurazioni
31/12/2011	Rateo passivo	1.1.1.3	Rateo imp. 364/241/240 cap. 3240 Telecom Italia	1.029,50	01/12/2011 31/01/2012	31	514,75	Utenze
31/12/2011	Rateo passivo	1.1.1.3	Rateo imp. 66/13/14 cap. 3240 Telecom Italia	1.016,50	01/10/2011 30/11/2011	61	1.016,50	Utenze
31/12/2011	Rateo passivo	1.1.1.3	Rateo imp. 43 cap. 3240 TIM	544,30	01/10/2011 30/11/2011	61	544,30	Utenze
31/12/2011	Rateo passivo	1.1.1.3	Rateo imp. 250 cap. 3240 Fastweb	9.323,41	01/12/2011 31/01/2012	31	4.661,71	Utenze
31/12/2011	Rateo passivo	1.1.1.3	Rateo imp. 142/106/107 cap. 3250 Enel	36.941,55	01/12/2011 31/12/2011	31	36.941,55	Utenze
31/12/2011	Rateo passivo	1.1.1.3	Rateo imp. 421 cap. 3260 Eni	131,92	01/10/2011 31/12/2011	92	131,92	Utenze
31/12/2011	Rateo passivo	1.1.1.3	Rateo imp. 185 cap. 3270 Eni divisione gas	162,94	13/12/2011 12/01/2012	19	99,87	Utenze

Data	Rettifica	Rif. Bil.	Descrizione	Importo	Periodo	Giorni 2011	Rateo passivo	Costo
31/12/2011	Rateo passivo	1.1.1.3	Rateo imp. 263 cap. 3340 Intrastat	110,48	01/10/2011 31/12/2011	92	110,48	Tributi vari
31/12/2011	Rateo passivo	1.1.1.3	Rateo imp. 12 cap. 3040 Telepass	66,11	01/11/2011 30/11/2011	30	66,11	Pedaggi
Totale							49.196,16	

1.1.1.3	USCITE PER L'ACQUISTO DI BENI DI CONSUMO E DI SERVIZI	Servizi	48.672,51
1.1.1.3		Materiali di consumo	23,65
1.1.2.1	USCITE PER PRESTAZIONI ISTITUZIONALI	Oneri di gestione	500,00
			49.196,16

Riepilogo



Stazione Zoologica “Anton Dohrn”

***Il conto annuale sui dati di organico
e di spesa del personale
esercizio 2011***

PAGINA BIANCA

Cap. 2020 - Competenze fisse al personale a tempo indeterminato										anno 2011
profilo	STIPENDIO	R.I.A./PROGR SSIONE ECONOMICA DI ANZIANITA'	vacanza contrattuale	Diff Arretrati x annuo corrente	Progressione economica III fondo	Tredicesima	Recuperi	sciopero	Totale	
Dirigente di ricerca	286.688,88	149.434,20	2.329,08	-	-	36.343,59	504,09	776,80	473.514,86	
Primo ricercatore	592.408,32	234.232,08	4.813,12	-	-	68.886,70	-	760,47	899.589,75	
Ricercatore	406.260,88	51.943,92	3.299,97	-	-	37.981,39	109,32	321,40	499.046,44	
Dirigente tecnologo	95.562,96	62.095,92	776,36	-	-	13.138,24	-	-	171.573,48	
Primo tecnologo	74.051,04	27.409,56	601,64	-	-	8.465,05	-	-	110.517,29	
Tecnologo	398.996,40	37.902,48	3.242,53	-	-	36.408,24	313,65	931,55	475.304,44	
IV liv. - Collaboratore ter	320.450,96	7.619,76	2.614,45	2.084,14	10.876,06	29.065,84	-	184,68	372.496,63	
IV liv. - Funzionario	71.679,82	2.268,79	587,87	571,22	829,53	6.612,01	-	-	82.639,24	
V liv. - Collaboratore ter	164.671,94	1.080,41	1.337,88	321,14	-	13.493,56	93,78	160,76	180.660,39	
V liv. - Funzionario	3.829,58	175,18	28,72	-	-	-	-	-	4.033,48	
V liv. - Collaboratore amm.	68.932,44	240,15	560,04	320,20	2.321,45	5.984,52	-	83,72	78.275,08	
VI liv. - Collaboratore ter	256.116,12	-	2.078,18	-	-	20.904,46	79,31	-	279.019,45	
VI liv. - Operatore tecnico	59.643,48	1.069,88	489,12	573,46	1.262,16	5.480,37	-	-	68.518,47	
VI liv. - Collaboratore amm.	42.101,28	-	342,16	-	-	3.508,44	886,06	147,28	44.918,54	
VII - liv. - Operatore tecnico	38.585,52	-	314,94	183,78	-	3.216,46	-	-	42.299,70	
VII liv. - Operatore amm.	36.977,79	580,04	289,44	-	1.280,58	3.247,58	-	-	42.375,43	
VII liv. - Collaboratore amm.	167.847,01	-	1.362,28	-	-	13.759,49	889,54	317,21	181.762,03	
VIII liv. - Operatore tecnico	57.601,92	-	466,17	-	-	4.547,52	-	63,63	62.551,98	
TOTALE	3.142.396,34	576.042,36	25.533,94	4.033,94	16.569,78	311.022,46	2.875,74	3.737,50	4.068.985,58	



anno 2011					
Capitolo 2030 - Altre Indennità al personale a tempo indeterminato					
profilo	Ind. valorizz.	Ind. radiaz.	Ind. posizione	Totale	
IV liv. - Collaboratori	1.800,00	619,74	-	2.419,74	
IV liv. - Funzionario	-	-	12.763,40	12.763,40	
VII - liv. - Operatore	-	535,01	-	535,01	
TOTALE	1.800,00	1.154,75	12.763,40	15.718,15	
				981,80	
				14.736,35	

non è stato imputato l'importo di 981,80 che si trova nel cap. tratt. acc. Liv. I - III





anno 2011				
cap. 2040 - Salario accessorio Liv. I-III a tempo indeterminato				
profilo	Valorizz. prof.	Ind.di responsabilità	oneri per attività di ricerca	Totale
Dirigente di ricerca	14.951,69	6.689,40	983,58	22.624,67
Primo ricercatore	33.236,69	5.183,52	2.622,88	41.043,09
Ricercatore	24.994,79	-	2.293,96	27.288,75
Dirigente tecnologo	5.004,22	7.167,24	327,86	12.499,32
Primo tecnologo	4.159,22	4.813,32	327,86	9.300,40
Tecnologo	24.170,19	4.280,28	2.131,09	30.581,56
Totale	106.516,80	28.133,76	8.687,23	143.337,79
				981,80
				144.319,59

nel cap. 2040 c'è un importo di € 981,80 che doveva essere imputato al cap. 2030



Cap. 2060 - Fondo per il miglioramento dell'efficienza dell'ente a T. Indetrm.						anno 2011
	ente mensile	ente annua	rischio	ind. respons.	totale	
IV liv. - Collaboratore ter	54.906,47	29.916,12	3.049,97	1.517,88	89.390,44	
IV liv. - Funzionario	12.317,14	6.903,72	700,91	1.073,44	20.995,21	
V liv. - Collaboratore ter	27.997,03	14.491,96	1.819,51		44.308,50	
V liv. - Funzionario	649,70	-	40,46	191,48	881,64	
V liv. - Collaboratore amm.	11.675,47	6.210,84	775,88		18.662,19	
VI liv. - Collaboratore ter	40.300,38	21.176,52	3.061,87		64.538,77	
VI liv. - Operatore tecnico	9.455,72	5.294,13	674,73		15.424,58	
VI liv. - Collaboratore amm.	6.553,31	3.529,42	502,18		10.584,91	
VII - liv. - Operatore tecnico	5.850,62	3.067,52	405,79		9.323,93	
VII liv. - Operatore amm.	5.535,87	2.939,71	512,89		8.988,47	
VII liv. - Collaboratore amm.	24.950,09	13.343,71	2.194,36	1.200,00	41.688,16	
VIII liv. - Operatore tecnico	7.726,33	3.938,40	1.554,63		13.219,36	
TOTALE	207.918,13	110.812,05	15.293,18	3.982,80	338.006,16	

Cap. 2070 - Competenze al personale a tempo determinato (art. 1, co. 187 L. 266/2005)																	anno 2011
Livelli	stipendio	Tredicesima	V.C	Sciopero	ferie non godute	ente annua	ente mensile	ind. Rischio	ind. Immersioni	ind. di guida	valorizz. prof.	tred. valorizz. prof.	att. di ricerca	tred. att. di ricerca	ind. di responsabilità	recupero tratt. accessorio	Totale base e accessorio
III Tecnologic	7.254,48	604,54	58,96	-	-	-	-	-	-	-	333,98	-	-	-	-	-	8.251,96
VI CTER	121.715,88	10.232,95	989,87	-	-	10.203,64	19.152,24	1.347,08	-	-	-	-	-	-	-	-	163.641,65
VII Collab. A	38.585,52	3.215,46	313,56	-	-	3.067,52	5.776,56	478,38	-	-	-	-	-	-	-	-	51.437,00
Totale	167.555,88	14.052,95	1.362,38	-	-	13.271,16	24.928,80	1.825,46	-	-	333,98	-	-	-	-	-	223.330,61





anno 2011										
Cap. 2080 - Competenze al personale a tempo determinato su fondi (art. 1, co. 188 L. 266/2005)										
Livelli	STIPENDIO	Tredicesima	vc	Sciopero	ente annua	ente mensile	ind. Rischio	valorizz. prof.	tred. valorizz. prof.	Totale
Primo Tecnologo	42.506,37	3.644,14	268,63	-	-	-	-	1.278,37	109,60	47.807,11
Ricercatore	29.017,92	2.418,16	235,82	-	-	-	-	1.232,88	102,74	33.007,52
Tecnologo	40.922,71	3.224,21	306,98	101,55	-	-	-	1.845,04	136,98	46.334,38
CTER VI	42.101,28	3.508,44	342,16	243,52	3.529,42	6.624,72	461,72	-	-	56.324,22
Totale	154.548,28	12.794,95	1.153,60	345,07	3.529,42	6.624,72	461,72	4.366,29	349,32	183.473,22



anno 2011	
Cap. 2090 - Arretrati di anni precedenti al personale dipendente	
Arretrati personale a tempo determinato	1.773
Arretrati Pasquale Tisci	2.859
TOTALE	4.632

PAGINA BIANCA



Stazione Zoologica “Anton Dohrn”

Rendiconto finanziario

esercizio 2011

Elenco dei residui attivi accertati e riaccertati

PAGINA BIANCA

Residui attivi
esercizio corrente

Esercizio	Capitolo	Accertamenti	Debitore	Residuo
2011	0034L	0175	T000014 UNIONE EUROPEA	58.456,68
	0034L Totale			58.456,68
2011	01700	0221	T000037 CONSIGLIO NAZIONALE DELLE RICERCHE	72.600,00
	01700 Totale			72.600,00
2011	01800	0017	T000014 UNIONE EUROPEA	240.885,50
	01800 Totale			240.885,50
2011	01801	0022	T000014 UNIONE EUROPEA	9.258,00
	01801 Totale			9.258,00
2011	01802	0134	T000014 UNIONE EUROPEA	55.000,00
	01802 Totale			55.000,00
2011	01803	0135	T000014 UNIONE EUROPEA	55.000,00
	01803 Totale			55.000,00
2011	02310	0023	T000016 DEBITORI DIVERSI	7.000,00
2011	02310	0045	T000126 COMUNE DI NAPOLI	2.640,00
2011	02310	0217	T000016 DEBITORI DIVERSI	2.372,00
	02310 Totale			12.012,00
2011	02760	0248	T000040 CASSIERE DELL'ENTE MARCO GRIMALDI	280,00
2011	02760	0259	T000016 DEBITORI DIVERSI	648,00
2011	02760	0260	T000016 DEBITORI DIVERSI	3.485,91
	02760 Totale			4.413,91
2011	02770	0018	T000014 UNIONE EUROPEA	728.969,75
2011	02770	0196	T000017 E.N.E.A.	790,00
2011	02770	0197	T000017 E.N.E.A.	790,00
	02770 Totale			730.549,75
	Totale complessivo			1.238.175,84



Residui passivi
esercizi precedenti

Esercizio	Capitolo	Accertamenti	Debitore	Residuo
2004	0113C	0042	T000084 ISTITUTO ZOOPROFILATTICO SPERIMENTALE LAZIO E TOSCANA	9.635,73
	0113C Totale			9.635,73
2005	0113O	0172	T000095 ISTITUTO ZOOPROFILATTICO MERIDIONALE	3.004,20
	0113O Totale			3.004,20
2005	00146	0097	F000209 ENEL S.P.A.	309,86
	00146 Totale			309,86
2006	0033A	0136	T000027 MINISTERO ISTRUZIONE, UNIVERSITA' E RICERCA	227.181,67
	0033A Totale			227.181,67
2006	0033B	0112	T000141 CNR ISTITUTO GENETICA VEGETALE	96.570,00
	0033B Totale			96.570,00
2006	0034C	0186	T000130 MINISTERO DELLE INFRASTRUTTURE E DEI TRASPORTI	58.124,58
	0034C Totale			58.124,58
2006	0034D	0196	T000130 MINISTERO DELLE INFRASTRUTTURE E DEI TRASPORTI	92.317,33
	0034D Totale			92.317,33
2006	0112N	0057	T000014 UNIONE EUROPEA	12.678,80
	0112N Totale			12.678,80
2007	0033I	0064	T000027 MINISTERO ISTRUZIONE, UNIVERSITA' E RICERCA	775.150,02
	0033I Totale			775.150,02
2007	0033L	0065	T000027 MINISTERO ISTRUZIONE, UNIVERSITA' E RICERCA	196.001,81
	0033L Totale			196.001,81
2007	0034E	0032	T000014 UNIONE EUROPEA	11.725,53
	0034E Totale			11.725,53
2007	0034F	0049	T000121 ALLENKO KENTRO THALASSION	15.841,78
	0034F Totale			15.841,78
2007	0034G	0072	T000014 UNIONE EUROPEA	29.105,97
	0034G Totale			29.105,97
2007	0112B	0050	T000014 UNIONE EUROPEA	6.077,45
	0112B Totale			6.077,45
2008	0033D	0242	T000101 ARPAC	64.000,00
	0033D Totale			64.000,00
2008	0033M	0134	T000101 ARPAC	39.725,47
	0033M Totale			39.725,47
2008	0033O	0090	T000095 ISTITUTO ZOOPROFILATTICO MERIDIONALE	11.255,20
	0033O Totale			11.255,20
2008	0034C	0189	T000130 MINISTERO DELLE INFRASTRUTTURE E DEI TRASPORTI	5.874,17
	0034C Totale			5.874,17
2008	0034F	0147	T000014 UNIONE EUROPEA	15.000,00
	0034F Totale			15.000,00
2008	0034L	0240	T000014 UNIONE EUROPEA	78.374,98
	0034L Totale			78.374,98
2008	0034M	0253	T000014 UNIONE EUROPEA	75.489,00
	0034M Totale			75.489,00
2008	0035D	0170	T000103 SOCIETÀ ISCHIA GAS	277.800,00
	0035D Totale			277.800,00
2008	00061	0015	T000016 DEBITORI DIVERSI	8.000,00
	00061 Totale			8.000,00
2008	00103	0252	T000027 MINISTERO ISTRUZIONE, UNIVERSITA' E RICERCA	827.857,32
	00103 Totale			827.857,32

Residui passivi
esercizi precedenti

2009	0033M	0114	T000101	ARPAC	55.440,00
	0033M Totale				55.440,00
2009	0034N	0166	T000014	UNIONE EUROPEA	469.532,24
	0034N Totale				469.532,24
2009	0034O	0215	T000014	UNIONE EUROPEA	45.786,12
	0034O Totale				45.786,12
2009	00061	0169	T000016	DEBITORI DIVERSI	3.033,69
	00061 Totale				3.033,69
2009	00145	0072	T000016	DEBITORI DIVERSI	300,00
2009	00145	0188	T000016	DEBITORI DIVERSI	478,74
2009	00145	0189	T000016	DEBITORI DIVERSI	478,74
	00145 Totale				1.257,48
2009	00146	0055	T000107	RADIO TAXI 3570 SOC.COOP. A.R.L.	600,00
	00146 Totale				600,00
2010	00001	0104	T000027	MINISTERO ISTRUZIONE, UNIVERSITA' E RICERCA	28.390,00
2010	00001	0105	T000027	MINISTERO ISTRUZIONE, UNIVERSITA' E RICERCA	150.143,00
	00001 Totale				178.533,00
2010	0033M	0160	T000101	ARPAC	79.200,00
	0033M Totale				79.200,00
2010	0033Z	0213	T000123	ISTITUTO ZOOPROFILATTICO SPERIMENTALE DEL MEZZOGIORNO	5.004,50
	0033Z Totale				5.004,50
2010	0035G	0072	T000056	AUTORITA' PORTUALE DI SALERNO	16.200,00
	0035G Totale				16.200,00
2010	00061	0182	T000113	RAC/SPA	10.000,00
	00061 Totale				10.000,00
	Totale complessivo				3.801.687,90

→

Riepiloghi capitolo
residui attivi
precedenti al 2011



Capitolo	Descrizione	Residuo
00001	CAP.1-C-CONTRIBUTO DI FUNZIONAMENTO D.LGS.DEL 5/6/98 N.204	178.533,00
0033A	CAP.33A-CONTRIBUTO PER PROGRAMMA "VECTOR"	227.181,67
0033B	CAP.33B-LABORATORIO NAZIONALE DI GENOMICA E POSTGENOMICA (FRB3)	96.570,00
0033D	CAP.33D-CONTRIBUTO PER PROGRAMMA "MONITORAGGIO X IL CONTROL- LO DELL'AMBIENTE MARINO-COSTIERO R	64.000,00
0033I	CAP.33I-CONTRIBUTO PER PROGRAMMA "LAB.5 PROGETTO ANTINFET- TIVI"	775.150,02
0033L	CAP.33L-CONTRIBUTO PER PROGRAMMA "LAB.10 PROGETTO ANTINFIA- MATORI"	196.001,81
0033M	CAP.33M-CONTRIBUTO PER PROGRAMMA "MONITORAGGIO OSTREOPSIS OVATA"	174.365,47
0033O	CAP.33O-CONTRIBUTO X PROGRAMMA "UNA NUOVA TOSSINA NELLE ACQUE DELLA CAMPANIA E DEL MEDITERRANEO	11.255,20
0033Z	CAP.33Z-CONTRIBUTO X PROGRAMMA "SVILUPPO DI UN MODELLO DI SORVEGLIANZA DI SICUREZZA ALIMENTARE	5.004,50
0034C	CAP.34C-CONTRIBUTO CEE PER PROGRAMMA "MED MY SEA" (MMS I)	63.998,75
0034D	CAP.34D-CONTRIBUTO MEDOCC PER PROGRAMMA "THON"	92.317,33
0034E	CAP.34E-CONTRIBUTO PER PROGRAMMA "EUSOL" (CEE 34-35)	11.725,53
0034F	CAP.34F-CONTRIBUTO PER PROGRAMMA "SESAME" (CEE 37)	30.841,78
0034G	CAP.34G-CONTRIBUTO PER PROGRAMMA "SPICOSA" (CEE 38)	29.105,97
0034L	CAP.34L-CONTRIBUTO X PROGRAMMA "EVONET" (CEE 40)	78.374,98
0034M	CAP.34M-CONTRIBUTO X PROGRAMMA "MIDTAL" (CEE 41)	75.489,00
0034N	CAP.34N-CONTRIBUTO X PROGRAMMA "ASSEMBLE"	469.532,24
0034O	CAP.34O-CONTRIBUTO CEE X PROGRAMMA "ENNSATOX"	45.786,12
0035D	CAP.35D-COMMESSA "MONITORAGGIO AMBIENTALE MARINO - ISCHIA"	277.800,00
0035G	CAP.35G-COMPENSO X COMMESSA "CARATTERIZZAZIONE CHIMICA, FISI CA E BIOLOGICA DEI SEDIMENTI DELLO	16.200,00
00061	CAP.61-RECUPERI E RIMBORSI DIVERSI	21.033,69
00103	CAP.103-CONTRIBUTI DEL MIUR PER RECUPERO FUNZIONALE LABORATO RI PER ATTIVITA' DI RICERCA,SVILUP	827.857,32
0112B	CAP.112B-CONTRIBUTO U.E.PER PROGRAMMA MARBEF (CEE 15)	6.077,45
0112N	CAP.112N-CONTRIBUTO PER PROGRAMMA CEE "CRESCENDO" (CEE 32)	12.678,80
0113C	CAP.113C-CONTRIBUTO PER PROGRAMMA "ALLESTIMENTO COLTURE DI S PECIE DINOFAGELLATI" (IZS I)	9.635,73
0113O	CAP.113O-CONTRIBUTO PER PROGRAMMA "METODICHE PER LA PROTEZIO NE ALIMENTI DI ORIGINE ANIMALE"	3.004,20
00145	CAP.145-RIMBORSI DI SOMME PAGATE PER CONTO TERZI	1.257,48
00146	CAP.146-PARTITE IN CONTO SOSPESI	909,86
		3.801.687,90



Stazione Zoologica “Anton Dohrn”

Rendiconto finanziario

esercizio 2011

Elenco dei residui passivi accertati e riaccertati

PAGINA BIANCA

Residui passivi
esercizio corrente

Esercizio	Capitolo	Impegni	Ordini		Creditore	Residui
2011	01010	0001	000000	F000505	PRESIDENTE	46.401,15
	01010 Totale					46.401,15
2011	01020	1794	000000	F000331	INPS	542,22
2011	01020	1794	000000	F001380	B.N.L. - CONTO IRAP	371,85
	01020 Totale					914,07
2011	01030	1793	000000	F000331	INPS	533,22
2011	01030	1793	000000	F001380	B.N.L. - CONTO IRAP	400,03
2011	01030	1793	000000	F003449	AVV. DE NOTARISTEFANI ANTONIO	5.264,26
	01030 Totale					6.197,51
2011	01050	2007	000000	F000303	SOCIETA' EDILIZIA NAPOLETANA SPA - HOTEL MAJESTIC	220,00
2011	01050	2008	000000	F003873	DEDALUS CENTROVIAGGI SRL	959,71
	01050 Totale					1.179,71
2011	01060	0002	000000	F000331	INPS	4.996,36
	01060 Totale					4.996,36
2011	01070	0003	000000	F001380	B.N.L. - CONTO IRAP	3.944,09
	01070 Totale					3.944,09
2011	02030	0006	000000	F000071	BENEFICIARI DIVERSI	13.542,61
	02030 Totale					13.542,61
2011	02040	0007	000000	F000071	BENEFICIARI DIVERSI	5.697,04
	02040 Totale					5.697,04
2011	02060	0009	000000	F000071	BENEFICIARI DIVERSI	57.491,48
	02060 Totale					57.491,48
2011	02100	1855	000000	F000331	INPS	86.789,70
2011	02100	1856	000000	F000330	INPDAP - GESTIONE CPDEL	75.142,73
2011	02100	1857	000000	F000211	INPDAP - GESTIONE EX ENPDEP	636,80
	02100 Totale					162.569,23
2011	02110	1859	000000	F000330	INPDAP - GESTIONE CPDEL	7.714,78
2011	02110	1860	000000	F000331	INPS	521,89
2011	02110	1861	000000	F000211	INPDAP - GESTIONE EX ENPDEP	30,16
	02110 Totale					8.266,83
2011	02120	1863	000000	F000330	INPDAP - GESTIONE CPDEL	5.110,81
2011	02120	1864	000000	F000211	INPDAP - GESTIONE EX ENPDEP	19,98
2011	02120	1877	000000	F000331	INPS	345,74
	02120 Totale					5.476,53
2011	02130	1866	000000	F000330	INPDAP - GESTIONE CPDEL	4.986,10
2011	02130	1867	000000	F000331	INPS	337,30
2011	02130	1868	000000	F000211	INPDAP - GESTIONE EX ENPDEP	19,48
	02130 Totale					5.342,88
2011	02140	1889	000593	F004004	EDENRED ITALIA SRL	11.592,74
2011	02140	1894	000598	F003015	FNAC ITALIA SPA	4.380,00
2011	02140	2006	000000	F000071	BENEFICIARI DIVERSI	8,00
2011	02140	2006	000000	F000116	CASSIERE DELL'ENTE MARCO GRIMALDI	267,00
2011	02140	2006	000000	F004192	DIELLE SAS DI ROMANO EMILIA	1.225,00
	02140 Totale					17.472,74
2011	02160	0138	000000	F004004	EDENRED ITALIA SRL	1,12
2011	02160	1737	000525	F000242	FRANCESCO GIANNINI E FIGLI S.P.A.	416,24
2011	02160	1799	000000	F002892	AVENANCE ITALIA S.P.A.	33.216,94
	02160 Totale					33.634,30
2011	02170	2015	000000	F000071	BENEFICIARI DIVERSI	53,90
	02170 Totale					53,90
2011	02180	2016	000000	F000071	BENEFICIARI DIVERSI	1.920,85
2011	02180	2024	000000	F003873	DEDALUS CENTROVIAGGI SRL	192,42
2011	02180	2025	000000	F003873	DEDALUS CENTROVIAGGI SRL	60,00
	02180 Totale					2.173,27
2011	02200	2017	000000	F000071	BENEFICIARI DIVERSI	808,69
	02200 Totale					808,69
2011	02220	1858	000000	F001380	B.N.L. - CONTO IRAP	52.486,99
	02220 Totale					52.486,99
2011	02230	1862	000000	F001380	B.N.L. - CONTO IRAP	2.755,30
	02230 Totale					2.755,30
2011	02240	1865	000000	F001380	B.N.L. - CONTO IRAP	1.825,31
	02240 Totale					1.825,31
2011	02250	1869	000000	F001380	B.N.L. - CONTO IRAP	1.780,75
	02250 Totale					1.780,75
2011	03010	0345	000037	F000763	CLS COLLECTE LOCALISATION SATELLITES	647,82
2011	03010	0436	000087	F000901	SARSTEDT S.R.L.	289,20
2011	03010	0524	000106	F000073	BIO - RAD LABORATORIES S.R.L.	334,80
2011	03010	0527	000109	F002174	MICROGLASS HEIM SRL	64,55
2011	03010	0588	000141	F003712	FONTANAROSA SRL	31,64
2011	03010	0606	000151	F000533	SIGMA ALDRICH S.R.L.	1.334,26
2011	03010	0644	000157	F002174	MICROGLASS HEIM SRL	74,70
2011	03010	0722	000184	F003773	SCUBAPRO ITALY SRL	1.690,49
2011	03010	0728	000189	F002174	MICROGLASS HEIM SRL	54,00
2011	03010	0768	000211	F000551	SOCIETA' OSSIGENO NAPOLI	5.945,76
2011	03010	0987	000256	F002136	AFFYMETRIX UK LTD	768,00
2011	03010	1046	000267	F002336	PRIMATECH SRL	809,83
2011	03010	1051	000271	F002174	MICROGLASS HEIM SRL	413,58
2011	03010	1070	000280	F002174	MICROGLASS HEIM SRL	1.357,08
2011	03010	1075	000285	F002174	MICROGLASS HEIM SRL	201,14
2011	03010	1082	000289	F000583	TELESUB LANTERNA SNC	39,00

Residui passivi
esercizio corrente

2011	03010	1152	000329	F000551	SOCIETA' OSSIGENO NAPOLI	5.971,20
2011	03010	1352	000355	F002174	MICROGLASS HEIM SRL	93,85
2011	03010	1353	000356	F003817	RIGA DOMENICO SAS	3.275,41
2011	03010	1354	000357	F004017	RANIERI PIETRA LAVICA SRL	643,78
2011	03010	1380	000372	F000420	MICROTECH S.R.L.	709,06
2011	03010	1388	000379	F000710	TELONICS, INC.	2.974,98
2011	03010	1402	000385	F003736	EUROCLONE SPA	252,61
2011	03010	1404	000387	F003736	EUROCLONE SPA	5.418,92
2011	03010	1438	000391	F002987	LAMBDA S.P.A.	994,62
2011	03010	1439	000392	F003369	SANTIS ANALYTICAL ITALIA SRL	1.479,71
2011	03010	1441	000394	F004149	THE GENOME ANALYSIS CENTRE	3.208,40
2011	03010	1487	000409	F001594	VINCI BIOCHEM DI M.MARCONCINI	1.617,77
2011	03010	1509	000416	F000073	BIO - RAD LABORATORIES S.R.L.	420,96
2011	03010	1519	000423	F000551	SOCIETA' OSSIGENO NAPOLI	1.916,64
2011	03010	1520	000424	F000469	PERKIN ELMER ITALIA SPA	872,69
2011	03010	1524	000428	F000533	SIGMA ALDRICH S.R.L.	43,08
2011	03010	1543	000433	F000165	DELCHIMICA SCIENT.GLASSWARE S.R.L.	5.154,60
2011	03010	1544	000434	F000533	SIGMA ALDRICH S.R.L.	1.593,39
2011	03010	1560	000442	F003736	EUROCLONE SPA	130,68
2011	03010	1561	000443	F001956	QIAGEN SPA	913,31
2011	03010	1564	000446	F003736	EUROCLONE SPA	2.836,14
2011	03010	1566	000448	F000345	ITALSUB S.A.S.	2.800,06
2011	03010	1587	000453	F000533	SIGMA ALDRICH S.R.L.	191,18
2011	03010	1588	000454	F000073	BIO - RAD LABORATORIES S.R.L.	395,31
2011	03010	1589	000455	F000533	SIGMA ALDRICH S.R.L.	910,95
2011	03010	1590	000456	F000213	EPPENDORF S.R.L.	201,88
2011	03010	1591	000457	F000550	SOCIETA' ITALIANA CHIMICI S.R.L.	562,65
2011	03010	1593	000459	F000533	SIGMA ALDRICH S.R.L.	293,55
2011	03010	1595	000461	F004143	LIFE TECHNOLOGIES ITALIA-FIL.LIFE TECHNOLOGIES EUROPE.BV	801,99
2011	03010	1596	000462	F000819	INSTRUMENTATION LABORATORY S.P.A.	375,40
2011	03010	1600	000466	F001956	QIAGEN SPA	426,13
2011	03010	1601	000467	F000073	BIO - RAD LABORATORIES S.R.L.	147,87
2011	03010	1602	000468	F000070	BECKMAN COULTER SRL	322,95
2011	03010	1603	000469	F004143	LIFE TECHNOLOGIES ITALIA-FIL.LIFE TECHNOLOGIES EUROPE.BV	2.708,55
2011	03010	1648	000475	F000337	INTERNATIONAL P.B.I. S.P.A.	785,84
2011	03010	1649	000476	F000422	MILLIPORE S.P.A.	271,23
2011	03010	1650	000477	F000507	RS COMPONENTS S.P.A.	526,25
2011	03010	1655	000482	F000420	MICROTECH S.R.L.	299,48
2011	03010	1656	000483	F004143	LIFE TECHNOLOGIES ITALIA-FIL.LIFE TECHNOLOGIES EUROPE.BV	396,40
2011	03010	1657	000484	F000165	DELCHIMICA SCIENT.GLASSWARE S.R.L.	410,31
2011	03010	1658	000485	F001624	CINQUEPASCAL SRL	1.018,02
2011	03010	1659	000486	F003880	FISHER SCIENTIFIC S.A.S.	1.103,49
2011	03010	1664	000489	F000533	SIGMA ALDRICH S.R.L.	3.997,86
2011	03010	1709	000497	F000533	SIGMA ALDRICH S.R.L.	1.158,86
2011	03010	1710	000498	F003369	SANTIS ANALYTICAL ITALIA SRL	1.977,76
2011	03010	1711	000499	F000420	MICROTECH S.R.L.	514,62
2011	03010	1712	000500	F000420	MICROTECH S.R.L.	193,60
2011	03010	1715	000503	F004027	NUGEN TECHNOLOGIES,INC..EUROPEAN OFFICE	3.905,75
2011	03010	1716	000504	F001594	VINCI BIOCHEM DI M.MARCONCINI	187,55
2011	03010	1717	000505	F003736	EUROCLONE SPA	1.573,52
2011	03010	1718	000506	F000165	DELCHIMICA SCIENT.GLASSWARE S.R.L.	2.620,50
2011	03010	1719	000507	F002445	TUTTO UFFICIO ISCHIA SRL	508,20
2011	03010	1722	000510	F001406	PROMEGA ITALIA SRL	493,68
2011	03010	1724	000512	F001571	ROCHE DIAGNOSTICS SPA	5.170,76
2011	03010	1726	000514	F003736	EUROCLONE SPA	867,75
2011	03010	1727	000515	F001571	ROCHE DIAGNOSTICS SPA	170,16
2011	03010	1728	000516	F000533	SIGMA ALDRICH S.R.L.	1.396,67
2011	03010	1729	000517	F000420	MICROTECH S.R.L.	499,73
2011	03010	1730	000518	F002569	ABCAM LTD	389,00
2011	03010	1731	000519	F004172	RDV FISH CATERING SRL	1.941,50
2011	03010	1755	000529	F002174	MICROGLASS HEIM SRL	77,92
2011	03010	1756	000530	F000165	DELCHIMICA SCIENT.GLASSWARE S.R.L.	344,85
2011	03010	1759	000533	F000533	SIGMA ALDRICH S.R.L.	494,89
2011	03010	1760	000534	F000420	MICROTECH S.R.L.	452,90
2011	03010	1761	000535	F000697	DBA ITALIA S.R.L.	779,24
2011	03010	1762	000536	F003736	EUROCLONE SPA	245,10
2011	03010	1765	000539	F002363	CARLO ERBA REAGENTI SPA	216,25
2011	03010	1766	000540	F001571	ROCHE DIAGNOSTICS SPA	566,28
2011	03010	1767	000541	F004143	LIFE TECHNOLOGIES ITALIA-FIL.LIFE TECHNOLOGIES EUROPE.BV	172,73
2011	03010	1768	000542	F000073	BIO - RAD LABORATORIES S.R.L.	533,61
2011	03010	1769	000543	F002624	TEBU-BIO SRL	1.572,03
2011	03010	1770	000544	F004175	EMBL GENOMICS CORE FACILITIES	8.200,00
2011	03010	1771	000545	F000070	BECKMAN COULTER SRL	5.122,66
2011	03010	1774	000548	F000165	DELCHIMICA SCIENT.GLASSWARE S.R.L.	86,39
2011	03010	1775	000549	F001571	ROCHE DIAGNOSTICS SPA	609,84
2011	03010	1776	000550	F000165	DELCHIMICA SCIENT.GLASSWARE S.R.L.	215,38
2011	03010	1777	000551	F001571	ROCHE DIAGNOSTICS SPA	354,31
2011	03010	1778	000552	F002515	CARMAR NEW SRL	341,91
2011	03010	1821	000564	F003736	EUROCLONE SPA	615,31
2011	03010	1822	000565	F004175	EMBL GENOMICS CORE FACILITIES	4.100,00

Residui passivi
esercizio corrente

2011	03010	1823	000566	F002174	MICROGLASS HEIM SRL	671,91
2011	03010	1824	000567	F000533	SIGMA ALDRICH S.R.L.	349,69
2011	03010	1838	000581	F001956	QIAGEN SPA	1.377,17
2011	03010	1839	000582	F004149	THE GENOME ANALYSIS CENTRE	5.959,92
2011	03010	1840	000583	F000533	SIGMA ALDRICH S.R.L.	2.050,22
2011	03010	1886	000590	F004184	COMAS SNC DI MASCAZZINI V. & C.	183,92
2011	03010	1887	000591	F002174	MICROGLASS HEIM SRL	3.249,74
2011	03010	1888	000592	F000533	SIGMA ALDRICH S.R.L.	2.666,27
2011	03010	1891	000595	F000507	RS COMPONENTS S.P.A.	1.010,84
2011	03010	1892	000596	F000533	SIGMA ALDRICH S.R.L.	1.099,88
2011	03010	1893	000597	F000165	DELCHIMICA SCIENT.GLASSWARE S.R.L.	1.096,02
2011	03010	1953	000602	F002445	TUTTO UFFICIO ISCHIA SRL	617,10
2011	03010	1982	000616	F001296	FAI DA TE SNC	3.452,13
2011	03010	2043	000000	F002174	MICROGLASS HEIM SRL	1,68
03010 Totale						145.982,70
2011	03020	0602	000147	F000551	SOCIETA' OSSIGENO NAPOLI	162,00
2011	03020	0840	000217	F003405	BOSCO SAS DI BOSCO FABIO & C.	358,55
2011	03020	1371	000363	F002174	MICROGLASS HEIM SRL	455,82
2011	03020	1470	000398	F003600	CARTOLERIA CARMINE D'ALESSANDRO	1.266,87
2011	03020	1562	000444	F001939	HACH LANGE SRL	429,30
2011	03020	1571	000450	F003376	CE.PA.C. SOC.COOP.	2.065,47
2011	03020	1644	000471	F000165	DELCHIMICA SCIENT.GLASSWARE S.R.L.	2.125,47
2011	03020	1645	000472	F000422	MILLIPORE S.P.A.	739,31
2011	03020	1646	000473	F000550	SOCIETA' ITALIANA CHIMICI S.R.L.	3.982,11
2011	03020	1651	000478	F002515	CARMAR NEW SRL	227,48
2011	03020	1652	000479	F003251	SCUBLA DI ALESSANDRO SCUBLA & C.SNC	322,39
2011	03020	1653	000480	F000426	MISCO ITALY COMPUTER SUPPLIES S.P.A.	506,99
2011	03020	1720	000508	F000507	RS COMPONENTS S.P.A.	512,22
2011	03020	1732	000520	F000909	EMME 3 SRL	5.590,20
2011	03020	1733	000521	F000490	PRODOTTI GIANNI S.P.A.	496,74
2011	03020	1734	000522	F000550	SOCIETA' ITALIANA CHIMICI S.R.L.	2.035,37
2011	03020	1735	000523	F001907	VWR INTERNATIONAL SRL	908,11
2011	03020	1736	000524	F002363	CARLO ERBA REAGENTI SPA	1.079,59
2011	03020	1826	000569	F002188	SOCIETA' BIOSYSTEM S.A.S.	3.337,18
2011	03020	1828	000571	F002169	ALCYON ITALIA SPA	826,43
2011	03020	1829	000572	F002335	LEGATORIA D'ARTE E RESTAURO NIOLA ROSARIO	4.994,88
2011	03020	1830	000573	F000379	LEGATORIA CONTE S.A.S. DI RITA CONTE & C.	4.994,88
2011	03020	1836	000579	F001144	AQUARISTICA SRL	1.658,28
2011	03020	1882	000586	F003271	GLD DI D'ANTONIO GIANLUCA	1.526,66
2011	03020	1890	000594	F004180	ALTERIMAGO DI D'URSO ANNAMARIA	1.496,64
2011	03020	1938	000600	F004186	BYTE PROJECT DI GIORGIO RUSSO	4.549,60
2011	03020	1957	000606	F004182	ARMONIA SAS	4.501,20
2011	03020	1958	000607	F000507	RS COMPONENTS S.P.A.	344,59
2011	03020	1959	000608	F004127	IMPRESA EDILE STRADALE GEOM.IORIO ANGELO	1.125,30
03020 Totale						52.619,63
2011	03030	1061	000000	F000331	INPS	377,67
2011	03030	1061	000000	F001380	B.N.L. - CONTO IRAP	283,33
2011	03030	1061	000000	F004118	PROF. IZZO FRANCESCO	3.333,33
2011	03030	1062	000000	F000331	INPS	815,76
2011	03030	1062	000000	F001380	B.N.L. - CONTO IRAP	612,00
2011	03030	1062	000000	F004118	PROF. IZZO FRANCESCO	7.200,00
03030 Totale						12.622,09
2011	03060	1647	000474	F000429	MONDOFFICE S.R.L.	92,01
2011	03060	1713	000501	F004013	INFOCART SAS DI PELLEGRINO L.	100,56
2011	03060	1714	000502	F004013	INFOCART SAS DI PELLEGRINO L.	98,74
2011	03060	1721	000509	F000426	MISCO ITALY COMPUTER SUPPLIES S.P.A.	231,38
2011	03060	1738	000526	F003669	ALL OFFICE DI ROMANO GIOVANNA	98,13
2011	03060	1764	000538	F000426	MISCO ITALY COMPUTER SUPPLIES S.P.A.	244,80
2011	03060	1772	000546	F000429	MONDOFFICE S.R.L.	289,46
2011	03060	1773	000547	F000426	MISCO ITALY COMPUTER SUPPLIES S.P.A.	125,64
2011	03060	1779	000553	F000426	MISCO ITALY COMPUTER SUPPLIES S.P.A.	116,17
2011	03060	1820	000563	F003691	CORPORATE EXPRESS SPA	898,90
2011	03060	1825	000568	F000429	MONDOFFICE S.R.L.	100,34
2011	03060	1827	000570	F003600	CARTOLERIA CARMINE D'ALESSANDRO	550,01
2011	03060	1831	000574	F003849	OFFICINA DIGITALE SRL	650,98
2011	03060	1833	000576	F004180	ALTERIMAGO DI D'URSO ANNAMARIA	195,62
2011	03060	1834	000577	F004180	ALTERIMAGO DI D'URSO ANNAMARIA	191,23
2011	03060	1835	000578	F000429	MONDOFFICE S.R.L.	656,21
2011	03060	1837	000580	F000426	MISCO ITALY COMPUTER SUPPLIES S.P.A.	308,84
2011	03060	1884	000588	F002445	TUTTO UFFICIO ISCHIA SRL	384,88
2011	03060	1962	000611	F000426	MISCO ITALY COMPUTER SUPPLIES S.P.A.	222,64
2011	03060	1963	000612	F000426	MISCO ITALY COMPUTER SUPPLIES S.P.A.	485,28
2011	03060	1985	000619	F000426	MISCO ITALY COMPUTER SUPPLIES S.P.A.	101,62
03060 Totale						6.143,44
2011	03070	1473	000401	F000242	FRANCESCO GIANNINI E FIGLI S.P.A.	717,53
03070 Totale						717,53
011	03080	1983	000617	F003649	BOURSIER SRL	265,23
011	03080	1984	000618	F000507	RS COMPONENTS S.P.A.	233,04
03080 Totale						498,27
011	03100	0068	000000	F002049	ORESTE TRUDI	2.228,86

Residui passivi
esercizio corrente

2011	03100	0084	000000	F003667	VILLAGGIO GLOBALE INTERNATIONAL SRL	21.645,00
2011	03100	0778	000000	F003997	ING. IANNUZZELLI VINCENZO	2.620,80
2011	03100	1253	000000	F004138	ING. PERRONE SALVATORE	15.221,80
2011	03100	1362	000360	F002750	CA.DI.TEC. SRL	3.412,20
2011	03100	1750	000000	F002457	MARCO NOTARANTONIO	2.453,88
2011	03100	2011	000000	F003667	VILLAGGIO GLOBALE INTERNATIONAL SRL	180,38
2011	03100	2036	000000	F002049	ORESTE TRUDI	183,08
	03100 Totale					47.946,00
2011	03110	0070	000000	F004005	FESTA VITTORIO	3.593,80
2011	03110	0071	000000	F000567	TECNORAD S.R.L.	2.434,56
2011	03110	0548	000000	F004005	FESTA VITTORIO	2.496,00
2011	03110	0634	000155	F000426	MISCO ITALY COMPUTER SUPPLIES S.P.A.	85,45
2011	03110	1510	000417	F004153	PCE ITALIA SRL	502,15
	03110 Totale					9.111,96
2011	03120	0049	000000	F003937	ATI DIAMAR SRL - ARGO SRL	61.250,03
2011	03120	0271	000000	F001879	VI.S.MA. PESCATORI PICCOLA PESCA PICC.SOC.COOP.A R.L.	3.840,00
2011	03120	0391	000055	F003937	ATI DIAMAR SRL - ARGO SRL	2.474,19
2011	03120	0539	000121	F003937	ATI DIAMAR SRL - ARGO SRL	520,48
2011	03120	1558	000440	F004161	CANTIERE NAVALE DI DONATO MATTIA SRL	11.735,00
2011	03120	1563	000445	F004163	OFFICINA RIPARAZIONI NAVALI GA.GI DI GAUDINO G.	7.900,00
2011	03120	2027	000000	F003519	NEW RESTAR-AUTO SAS DI CUOMO M.& CO.	726,00
2011	03120	2028	000000	F002347	PISANI ANTONIO	423,50
2011	03120	2029	000000	F002637	MAZZELLA FRANCESCO & C. SAS	5.929,00
2011	03120	2030	000000	F002775	VALENTINO S.A.S.	2.176,79
2011	03120	2037	000000	F003937	ATI DIAMAR SRL - ARGO SRL	164,00
2011	03120	2038	000000	F003937	ATI DIAMAR SRL - ARGO SRL	352,09
2011	03120	2045	000000	F003937	ATI DIAMAR SRL - ARGO SRL	72,00
2011	03120	2046	000000	F003937	ATI DIAMAR SRL - ARGO SRL	2.371,96
	03120 Totale					99.935,04
2011	03130	0270	000000	F000331	INPS	20,16
	03130 Totale					20,16
2011	03150	1572	000000	F003295	INFO SRL	454,85
2011	03150	2009	000000	F003295	INFO SRL	2.979,12
	03150 Totale					3.433,97
2011	03160	1667	000492	F001287	THE SHERIDAN PRESS	241,40
	03160 Totale					241,40
2011	03170	0141	000000	F000068	BANCA NAZIONALE DEL LAVORO	3.116,54
2011	03170	0141	000000	F000071	BENEFICIARI DIVERSI	12.772,09
2011	03170	0141	000000	F001380	B.N.L. - CONTO IRAP	76,50
	03170 Totale					15.965,13
2011	03200	0372	000048	F003038	JEYTECH SRL	154,93
2011	03200	1387	000378	F003705	E-SERVIZI SPA	627,99
2011	03200	1966	000615	F003705	E-SERVIZI SPA	2.398,22
	03200 Totale					3.181,14
2011	03210	1146	000323	F003849	OFFICINA DIGITALE SRL	1.283,13
2011	03210	1204	000335	F000426	MISCO ITALY COMPUTER SUPPLIES S.P.A.	419,08
2011	03210	1489	000411	F000426	MISCO ITALY COMPUTER SUPPLIES S.P.A.	456,41
2011	03210	1522	000426	F000283	GOLDEN EDUCATION S.R.L.	139,15
2011	03210	1523	000427	F002445	TUTTO UFFICIO ISCHIA SRL	1.811,72
2011	03210	1899	000599	F000426	MISCO ITALY COMPUTER SUPPLIES S.P.A.	11.071,25
	03210 Totale					15.180,74
2011	03220	1725	000513	F000166	DELL COMPUTER S.A.	108,23
	03220 Totale					108,23
2011	03230	0048	000000	F001175	CAMPOVERDE SRL	15.325,20
2011	03230	0499	000000	F000877	ECOSUMMA S.R.L.	3.652,91
	03230 Totale					18.978,11
2011	03240	1529	000000	F001798	TIM S.P.A. ROMA	2.000,00
2011	03240	2000	000000	F003527	FASTWEB SPA	81,93
2011	03240	2004	000000	F002884	CONSORTIUM GARR	26.250,00
	03240 Totale					28.331,93
2011	03250	2002	000000	F003577	ENEL ENERGIA SPA	2.356,96
2011	03250	2003	000000	F003577	ENEL ENERGIA SPA	2.564,60
2011	03250	2005	000000	F003577	ENEL ENERGIA SPA	28.071,01
	03250 Totale					32.992,57
2011	03270	2035	000000	F003592	ENI SPA DIVISIONE GAS & POWER	202,36
	03270 Totale					202,36
2011	03290	1555	000000	F003811	CONSORZIO THESIS	46.744,30
2011	03290	1998	000000	F003811	CONSORZIO THESIS	3.571,33
	03290 Totale					50.315,63
2011	03310	0037	000000	F000024	AMBASSADOR ASCENSORI S.R.L.	397,26
2011	03310	0052	000000	F002923	ALBATROS S.R.L.	584,43
2011	03310	0054	000000	F003399	D.E.L.I.A. SRL	6.619,76
2011	03310	0056	000000	F004065	SCUOTTO IMPIANTI ELETTRICI SRL	1.048,82
2011	03310	0057	000000	F004065	SCUOTTO IMPIANTI ELETTRICI SRL	5.756,80
2011	03310	0058	000000	F004065	SCUOTTO IMPIANTI ELETTRICI SRL	5.184,00
2011	03310	0059	000000	F003083	FRANCESCO MATTERA	1.167,81
2011	03310	0060	000000	F003083	FRANCESCO MATTERA	4.866,77
2011	03310	0061	000000	F003083	FRANCESCO MATTERA	1.186,36
2011	03310	0223	000000	F002380	METASISTEM S.A.S.	2.922,00
2011	03310	1351	000354	F004100	EDL SERVICE SRL	2.306,87
2011	03310	1518	000422	F004128	AGENZIA NAZIONALE PER LA SICUREZZA SRL	423,50

Residui passivi
esercizio corrente

2011	03310	1546	000436	F000720	BD BECTON DICKINSON ITALIA S.P.A.	1.210,00
2011	03310	1763	000537	F004114	ELETTRONICA SCIENTIFICA SRL	260,15
2011	03310	2023	000000	F003399	D.E.L.I.A. SRL	1.007,28
2011	03310	2044	000000	F000024	AMBASSADOR ASCENSORI S.R.L.	3,31
	03310 Totale					34.945,12
2011	03320	0284	000024	F000931	AHSI S.P.A.	2.116,80
2011	03320	0393	000056	F003308	SONEPAR ITALIA SUD SPA	3,76
2011	03320	0470	000097	F001570	ELETTRONICA SCIENTIFICA S.A.S. DI BUONO S. & C.	5.700,00
2011	03320	0530	000112	F003243	M2M ENGINEERING S.A.S.	640,00
2011	03320	0693	000171	F004099	OPTRONICS SAS	2.277,72
2011	03320	0733	000194	F000106	CARL ZEISS SPA	7.747,20
2011	03320	0842	000219	F003308	SONEPAR ITALIA SUD SPA	155,30
2011	03320	0990	000259	F004099	OPTRONICS SAS	2.295,40
2011	03320	1014	000261	F002119	TECNIPLAST SPA	134,99
2011	03320	1143	000320	F004114	ELETTRONICA SCIENTIFICA SRL	1.446,65
2011	03320	1202	000333	F004100	EDL SERVICE SRL	420,60
2011	03320	1400	000383	F001388	BIO OPTICA SPA	1.101,10
2011	03320	1401	000384	F004114	ELETTRONICA SCIENTIFICA SRL	855,83
2011	03320	1565	000447	F003842	MICHITEK SAS	280,31
2011	03320	1597	000463	F000213	EPPENDORF S.R.L.	5.004,56
2011	03320	1723	000511	F004125	THERMO FISHER SCIENTIFIC MILANO SRL	315,93
2011	03320	1960	000609	F000106	CARL ZEISS SPA	296,21
2011	03320	2041	000000	F004099	OPTRONICS SAS	19,12
2011	03320	2042	000000	F004100	EDL SERVICE SRL	3,51
	03320 Totale					30.814,99
2011	03330	0433	000084	F001570	ELETTRONICA SCIENTIFICA S.A.S. DI BUONO S. & C.	1.800,00
2011	03330	0692	000170	F004099	OPTRONICS SAS	114,00
2011	03330	0732	000193	F000106	CARL ZEISS SPA	4.080,00
2011	03330	1586	000452	F000106	CARL ZEISS SPA	424,26
	03330 Totale					6.418,26
2011	03340	1077	000000	F001058	F.LLI MORANDI & C. S.R.L.	151,81
2011	03340	1381	000373	F003769	GHEPARD FAST SERVICE SRL	847,00
2011	03340	1511	000418	F003596	C.A.D. LEO ANTELLI SRL UNIP.	82,28
	03340 Totale					1.081,09
2011	03350	0034	000000	F003756	COSMOPOL SRL	31.271,57
2011	03350	0035	000000	F003756	COSMOPOL SRL	1.585,28
2011	03350	2032	000000	F003756	COSMOPOL SRL	26,44
2011	03350	2033	000000	F003756	COSMOPOL SRL	525,78
	03350 Totale					33.409,07
2011	03370	1064	000276	F003919	RICOH ITALIA S.R.L.	730,34
2011	03370	1673	000493	F003707	X.I.R.E.S. SRL	5.505,69
	03370 Totale					6.236,03
2011	03380	0124	000000	F003245	D.I.V. INFORMATICA S.R.L.	1.511,90
2011	03380	0452	000093	F003479	MEETWEB S.R.L.	3.505,74
2011	03380	1707	000495	F003787	MATICMIND SPA	1.633,50
	03380 Totale					6.651,14
2011	03390	1359	000000	F002580	DE SIMONE & PARTNERS SPA	600,68
2011	03390	1549	000000	F002580	DE SIMONE & PARTNERS SPA	2.485,69
	03390 Totale					3.086,37
2011	03400	0995	000000	F000331	INPS	4.298,20
2011	03400	0995	000000	F001380	B.N.L. - CONTO IRAP	1.912,50
2011	03400	0995	000000	F004116	FRANCO CARLO	22.500,00
	03400 Totale					28.710,70
2011	03410	2014	000000	F000678	DHL EXPRESS (ITALY) S.R.L.	2.332,82
	03410 Totale					2.332,82
2011	03430	0721	000000	F003922	MOHMA SRL	10.572,37
2011	03430	1567	000449	F000108	CARMAR S.A.S.	993,22
2011	03430	1708	000496	F002969	TOUCH & PRINT SAS	96,80
2011	03430	2012	000000	F002576	ANTICA PESCHERIA LUIGIONE DI NUNZIO DELLA NOTTE & C. SAS	2.289,65
2011	03430	2013	000000	F002576	ANTICA PESCHERIA LUIGIONE DI NUNZIO DELLA NOTTE & C. SAS	1.358,50
	03430 Totale					15.310,54
2011	03440	0371	000047	F003920	SIGMA S.R.L.	2.210,00
2011	03440	0496	000000	F003400	A.M.T.AZIENDA MOBILIT- TASSISTI SRL SERV.RADIO TAXI 08157070	232,10
2011	03440	0496	000000	F003561	R.T. LA PARTENOPE S.R.L.	24,00
2011	03440	0496	000000	F003760	RADIO TAXI 3570 SOC.COOP. A.R.L.	184,91
2011	03440	1885	000589	F000196	EDILFLEX DI ELIO CUOMO	508,20
	03440 Totale					3.159,21
2011	04020	0010	000000	F001380	B.N.L. - CONTO IRAP	2.153,12
2011	04020	0022	000000	F000068	BANCA NAZIONALE DEL LAVORO	500,00
2011	04020	0022	000000	F000071	BENEFICIARI DIVERSI	9.433,15
2011	04020	0022	000000	F001380	B.N.L. - CONTO IRAP	68,00
2011	04020	0022	000000	F001902	DEGA TOURIST SNC	80,00
2011	04020	0022	000000	F003873	DEDALUS CENTROVIAGGI SRL	421,41
2011	04020	0022	000000	F004201	CASTELLANI CLAUDIA	743,82
2011	04020	0027	000000	F000068	BANCA NAZIONALE DEL LAVORO	1.181,00
2011	04020	0027	000000	F000071	BENEFICIARI DIVERSI	172,00
2011	04020	0027	000000	F001380	B.N.L. - CONTO IRAP	17,00
2011	04020	0028	000000	F000071	BENEFICIARI DIVERSI	3.740,53
2011	04020	0028	000000	F004196	GARRARD SAMANTHA	620,37
2011	04020	0030	000000	F002390	THE OPEN UNIVERSITY	2.983,19

Residui passivi
esercizio corrente

2011	04020	0031	000000	F002390	THE OPEN UNIVERSITY	338,71
	04020 Totale					22.452,30
2011	04030	0013	000000	F000331	INPS	239,54
2011	04030	0016	000000	F000331	INPS	5,67
2011	04030	1113	000000	F000331	INPS	385,88
2011	04030	1126	000000	F000331	INPS	296,83
2011	04030	1548	000000	F000331	INPS	385,88
	04030 Totale					1.313,80
2011	04050	1211	000000	F000068	BANCA NAZIONALE DEL LAVORO	303,72
2011	04050	1211	000000	F000071	BENEFICIARI DIVERSI	11.029,68
2011	04050	1211	000000	F000116	CASSIERE DELL'ENTE MARCO GRIMALDI	390,00
2011	04050	1211	000000	F000303	SOCIETA' EDILIZIA NAPOLETANA SPA - HOTEL MAJESTIC	645,00
2011	04050	1211	000000	F003873	DEDALUS CENTROVIAGGI SRL	772,30
2011	04050	1211	000000	F003945	EVENTO DEL 19/06/2012	920,00
2011	04050	1211	000000	F004211	GNERRE MAURIZIO	88,00
2011	04050	1211	000000	F004216	EVENTO 30/05/2012	615,30
	04050 Totale					14.764,00
2011	074HM	1195	000000	F000331	INPS	267,15
2011	074HM	1195	000000	F001380	B.N.L. - CONTO IRAP	127,50
2011	074HM	1196	000000	F000331	INPS	267,15
2011	074HM	1196	000000	F001380	B.N.L. - CONTO IRAP	127,50
2011	074HM	1197	000000	F000331	INPS	534,30
2011	074HM	1197	000000	F001380	B.N.L. - CONTO IRAP	255,00
2011	074HM	1197	000000	F004061	DI CIOCCIO DAVIDE	1.500,00
2011	074HM	1531	000430	F000165	DELCHIMICA SCIENT.GLASSWARE S.R.L.	1.475,96
2011	074HM	1532	000431	F003736	EUROCLONE SPA	304,92
2011	074HM	1996	000621	F004188	GRAPHILAND ITALIA SRL	3.267,00
2011	074HM	1997	000622	F001506	GMSL SRL	3.315,40
2011	074HM	2018	000000	F000071	BENEFICIARI DIVERSI	299,67
	074HM Totale					11.741,58
2011	074HU	0971	000000	F000331	INPS	992,93
2011	074HU	0971	000000	F001380	B.N.L. - CONTO IRAP	473,88
2011	074HU	0971	000000	F003116	DE MARTINO GIOVANNI	3.345,00
	074HU Totale					4.811,81
2011	074HZ	1815	000558	F003251	SCUBLA DI ALESSANDRO SCUBLA & C.SNC	455,57
2011	074HZ	1816	000559	F002174	MICROGLASS HEIM SRL	382,00
2011	074HZ	1817	000560	F001144	AQUARISTICA SRL	178,60
	074HZ Totale					1.016,17
2011	074IL	1357	000000	F000331	INPS	5.663,03
2011	074IL	1357	000000	F004146	STANGBERG EMMA JOSEFINE	28.871,93
2011	074IL	1358	000000	F001380	B.N.L. - CONTO IRAP	2.702,75
2011	074IL	1662	000487	F002024	GENE TOOLS, LLC	488,75
	074IL Totale					37.726,46
2011	074IM	0158	000000	F000331	INPS	1.608,24
2011	074IM	0158	000000	F001922	MARIA VALERIA RUGGIERO	7.525,00
2011	074IM	0881	000000	F000331	INPS	1.608,24
2011	074IM	0881	000000	F003803	BARRA LUCIA	7.525,00
2011	074IM	0972	000000	F000331	INPS	1.104,25
2011	074IM	0972	000000	F002263	IOLE DI CAPUA	3.100,00
2011	074IM	0973	000000	F001380	B.N.L. - CONTO IRAP	527,00
2011	074IM	1878	000584	F000592	THOMAS SCIENTIFIC	94,75
	074IM Totale					23.092,48
2011	074IN	0312	000032	F001586	ASTRAL ITALIA SPA	1.187,12
2011	074IN	0380	000054	F002159	INVITROGEN SRL	435,50
2011	074IN	0749	000206	F000551	SOCIETA' OSSIGENO NAPOLI	60,24
2011	074IN	0974	000000	F000331	INPS	949,89
2011	074IN	0974	000000	F004009	TORELLI GIUSEPPE	2.666,70
2011	074IN	0975	000000	F001380	B.N.L. - CONTO IRAP	453,31
2011	074IN	0976	000000	F001380	B.N.L. - CONTO IRAP	2.644,45
2011	074IN	0977	000000	F000331	INPS	5.541,00
2011	074IN	0977	000000	F003655	TOSCANO FRANCESCO	27.222,30
2011	074IN	1139	000316	F002159	INVITROGEN SRL	953,89
2011	074IN	1516	000420	F000165	DELCHIMICA SCIENT.GLASSWARE S.R.L.	2.053,91
2011	074IN	1517	000421	F002491	STEROGLASS SRL	139,95
2011	074IN	1663	000488	F000394	M-MEDICAL S.R.L.	176,36
2011	074IN	1879	000585	F004182	ARMONIA SAS	785,26
2011	074IN	2019	000000	F000071	BENEFICIARI DIVERSI	16,25
2011	074IN	2026	000000	F003873	DEDALUS CENTROVIAGGI SRL	60,00
	074IN Totale					45.346,13
2011	074IO	0978	000000	F000331	INPS	2.564,64
2011	074IO	0978	000000	F003409	MELILLO DANIELA	10.800,00
2011	074IO	0979	000000	F001380	B.N.L. - CONTO IRAP	1.224,00
2011	074IO	0980	000000	F001380	B.N.L. - CONTO IRAP	918,00
2011	074IO	0981	000000	F000331	INPS	1.923,48
2011	074IO	0981	000000	F004063	CUSCUN- FRANCESCA PAOLA	7.200,00
2011	074IO	1504	000000	F004155	ASSOCIAZIONE ITALIANA PER LE SCIENZE DEGLI ANIMALI DA LABORA	400,00
	074IO Totale					25.030,12
2011	074IP	1819	000562	F003243	M2M ENGINEERING S.A.S.	1.200,32
	074IP Totale					1.200,32
2011	074LD	1550	000437	F004159	DAIMAR SRL	302,50

Residui passivi
esercizio corrente

2011	074LD	1551	000438	F004160	CNR-IAMC IST.PER L'AMBIENTE MARINO COSTIERO-U.O.S.	2.057,00
2011	074LD	2020	000000	F000071	BENEFICIARI DIVERSI	193,30
	074LD Totale					2.552,00
2011	05080	1230	000000	F004135	BAGNOLI FUTURA SPA	180.000,00
	05080 Totale					180.000,00
2011	06020	0039	000000	F000068	BANCA NAZIONALE DEL LAVORO	18.150,00
	06020 Totale					18.150,00
2011	07010	2039	000000	F004020	BANCA MONTE DEI PASCHI DI SIENA SPA SERV.INCASSI MAV	30,00
2011	07010	2040	000000	F004020	BANCA MONTE DEI PASCHI DI SIENA SPA SERV.INCASSI MAV	30,00
	07010 Totale					60,00
2011	10500	1995	000000	F003873	DEDALUS CENTROVIAGGI SRL	756,03
2011	10500	2021	000000	F000071	BENEFICIARI DIVERSI	946,60
2011	10500	2022	000000	F000071	BENEFICIARI DIVERSI	620,29
	10500 Totale					2.322,92
2011	10501	1198	000000	F000331	INPS	356,20
2011	10501	1198	000000	F003337	BALESTRA CECILIA	2.000,00
2011	10501	1199	000000	F001380	B.N.L. - CONTO IRAP	170,00
	10501 Totale					2.526,20
2011	10503	1757	000531	F000533	SIGMA ALDRICH S.R.L.	134,01
2011	10503	1758	000532	F000272	GILSON ITALIA S.R.L.	681,60
	10503 Totale					815,61
2011	15010	0595	000000	F000116	CASSIERE DELL'ENTE MARCO GRIMALDI	321,10
2011	15010	0595	000000	F003619	ARCH. RICCARDO FLORIO	19.967,06
2011	15010	0595	000000	F003620	ING.FERRENTINO GENNARO	4.914,60
2011	15010	0595	000000	F003943	IMPREVISTI	6.230,50
2011	15010	0595	000000	F004131	DI PALO COSTRUZIONI SRL	151.175,10
2011	15010	0595	000000	F004221	COMUNE DI NAPOLI SERVIZIO DI TESORERIA	320,00
2011	15010	1127	000000	F003619	ARCH. RICCARDO FLORIO	1.200,64
2011	15010	1127	000000	F003620	ING.FERRENTINO GENNARO	353,10
2011	15010	1127	000000	F003943	IMPREVISTI	1.301,29
2011	15010	1127	000000	F004127	IMPRESA EDILE STRADALE GEOM.IORIO ANGELO	19.658,12
2011	15010	1552	000439	F003399	D.ELIA. SRL	3.333,55
2011	15010	2047	000000	F004127	IMPRESA EDILE STRADALE GEOM.IORIO ANGELO	5.872,90
	15010 Totale					214.647,96
2011	00145	1954	000603	F003122	SYSTEA SPA	5.758,39
2011	00145	1955	000604	F004174	DIGITAL MEDIA SERVICE SRL	4.000,00
2011	00145	1956	000605	F000983	COMMUNICATION TECHNOLOGY S.R.L.	6.897,00
2011	00145	1961	000610	F000752	INFORMATICA TELEMATICA MERIDIONALE S.R.L.	3.968,80
	00145 Totale					20.624,19
2011	16030	1545	000435	F003157	K.F. TECHNOLOGY SRL	10.720,60
2011	16030	1654	000481	F002174	MICROGLASS HEIM SRL	1.385,45
2011	16030	1883	000587	F002174	MICROGLASS HEIM SRL	700,59
2011	16030	1986	000620	F003638	ANALYTICAL CONTROL DE MORI SRL	11.370,37
2011	16030	1999	000000	F001260	CRISEL INSTRUMENTS SRL	71.502,53
	16030 Totale					95.679,54
2011	16040	1094	000292	F000106	CARL ZEISS SPA	1.340,28
2011	16040	1780	000554	F000507	RS COMPONENTS S.P.A.	2.728,05
2011	16040	1939	000601	F000501	REF-CON S.N.C.	17.024,16
2011	16040	2001	000623	F004191	GRAVINA A.&A. SRL	2.601,50
	16040 Totale					23.693,99
2011	16050	0544	000126	F002196	LICOSA SPA	7.376,78
2011	16050	1356	000359	F001494	A. GUIDA SRL	225,57
2011	16050	1440	000393	F001494	A. GUIDA SRL	239,99
	16050 Totale					7.842,34
2011	16060	0533	000115	F003818	SELESTA INGEGNERIA SPA	552,00
2011	16060	1512	000419	F004156	EMILIANO MIGLIUOLO	2.451,04
2011	16060	1832	000575	F000752	INFORMATICA TELEMATICA MERIDIONALE S.R.L.	5.566,00
2011	16060	1964	000613	F002521	PLUS TECHNOLOGIES SRL	1.954,15
2011	16060	1965	000614	F000283	GOLDEN EDUCATION S.R.L.	1.657,70
	16060 Totale					12.180,89
2011	16070	1746	000527	F004169	SOFT WORKS 2000 SRL	5.901,67
	16070 Totale					5.901,67
2011	18010	1642	000000	F000071	BENEFICIARI DIVERSI	49.646,00
2011	18010	2010	000000	F000071	BENEFICIARI DIVERSI	600,00
	18010 Totale					50.246,00
2011	26010	0390	000000	F000069	B.N.L. - CONTO IRPEF	224,44
2011	26010	1974	000000	F000069	B.N.L. - CONTO IRPEF	202.687,63
	26010 Totale					202.912,07
2011	26020	1975	000000	F000069	B.N.L. - CONTO IRPEF	2.307,50
	26020 Totale					2.307,50
2011	26030	0105	000000	F000321	INAIL	77,95
2011	26030	0211	000000	F000321	INAIL	69,96
2011	26030	0341	000000	F000321	INAIL	76,38
2011	26030	0521	000000	F000321	INAIL	78,60
2011	26030	0671	000000	F000321	INAIL	70,97
2011	26030	0834	000000	F000321	INAIL	71,18
2011	26030	1039	000000	F000321	INAIL	58,63
2011	26030	1192	000000	F000321	INAIL	62,67
2011	26030	1305	000000	F000321	INAIL	52,00
2011	26030	1466	000000	F000321	INAIL	75,95
2011	26030	1703	000000	F000321	INAIL	70,21

Residui passivi
esercizio corrente

2011	26030	1870	000000	F000330	INPDAP - GESTIONE CPDEL	35.113,41
2011	26030	1871	000000	F003935	INPDAP - GESTIONE FONDO CREDITO	1.367,03
2011	26030	1872	000000	F000331	INPS	35.000,37
2011	26030	1873	000000	F000211	INPDAP - GESTIONE EX ENPDEP	205,11
2011	26030	1874	000000	F000321	INAIL	113,05
2011	26030	1875	000000	F000331	INPS	4.377,89
	26030 Totale					76.941,36
2011	26040	1854	000000	F002949	INPDAP-DIREZIONE CENTRALE PRESTAZIONI PREVIDENZIALI	49,87
	26040 Totale					49,87
2011	26060	1987	000000	F000071	BENEFICIARI DIVERSI	944.348,19
2011	26060	1988	000000	F000071	BENEFICIARI DIVERSI	583.016,38
2011	26060	1989	000000	F000071	BENEFICIARI DIVERSI	594.998,19
2011	26060	1990	000000	F000071	BENEFICIARI DIVERSI	786.248,19
2011	26060	1991	000000	F000071	BENEFICIARI DIVERSI	1.329.845,58
2011	26060	1992	000000	F000071	BENEFICIARI DIVERSI	2.240.338,78
2011	26060	1993	000000	F004195	COMITATO ORG.CONVEGNO "4TH MEDITERRANEAN CONFERENCE OF ..."	10.000,00
2011	26060	1994	000000	F000071	BENEFICIARI DIVERSI	200.221,00
2011	26060	2031	000000	F001542	RAFFAELLA CASOTTI	648,00
2011	26060	2034	000000	F000068	BANCA NAZIONALE DEL LAVORO	3.485,91
	26060 Totale					6.693.150,22
2011	26070	0148	000000	F000068	BANCA NAZIONALE DEL LAVORO	728.969,75
2011	26070	1583	000000	F000071	BENEFICIARI DIVERSI	790,00
2011	26070	1584	000000	F000071	BENEFICIARI DIVERSI	790,00
	26070 Totale					730.549,75
	Totale complessivo					9.683.344,13

Residui passivi
esercizi precedenti

Esercizio	Capitolo	Impegni	Ordine	Creditore	Residuo
2004	00136	0224	000048	F002615 SWETS INFORMATION SERVICES BV	13.719,65
	00136 Totale				13.719,65
2005	00136	0152	000023	F002615 SWETS INFORMATION SERVICES BV	6.901,33
2005	00136	0665	000338	F002615 SWETS INFORMATION SERVICES BV	4.471,32
	00136 Totale				25.092,30
2006	00070	0535	000261	F000551 SOCIETA' OSSIGENO NAPOLI	245,52
	00070 Totale				245,52
2006	00072	0389	000178	F000380 LEICA MICROSYSTEMS SRL	1.677,76
	00072 Totale				1.677,76
2007	00070	1532	000766	F000551 SOCIETA' OSSIGENO NAPOLI	1.597,50
2007	00070	2641	001364	F000551 SOCIETA' OSSIGENO NAPOLI	924,48
	00070 Totale				2.521,98
2007	074HL	1798	000000	F002106 BIOGEM S.C.A.R.L.	5.221,47
	074HL Totale				5.221,47
2007	00133	2531	001286	F002877 TAMMARO ANTONIO E FIGLI SRL	455,00
	00133 Totale				455,00
2007	00136	0165	000015	F002196 LICOSA SPA	8.515,53
	00136 Totale				8.515,53
2007	00154	2058	000000	F000068 BANCA NAZIONALE DEL LAVORO	20.000,00
	00154 Totale				20.000,00
2008	00070	0939	000358	F000830 SARTORIUS STEDIM ITALY SPA	848,40
2008	00070	1149	000418	F003641 NPG REPRINTS	80,00
2008	00070	2144	000861	F000551 SOCIETA' OSSIGENO NAPOLI	597,36
	00070 Totale				1.525,76
2008	00072	1243	000472	F001694 C.D.M. SERVICE DI CIRO DONNARUMMA	1.860,00
	00072 Totale				1.860,00
2008	00122	2367	000993	F003044 SOCIETA' TELECOMUNICAZIONI INTEGRATE SRL	15.120,00
	00122 Totale				15.120,00
2008	00136	0315	000114	F002196 LICOSA SPA	2.668,74
	00136 Totale				2.668,74
2009	00041	1069	000000	F002869 C.D.M. ELECTRIC SRL	1.440,00
	00041 Totale				1.440,00
2009	00054	0793	000204	F003707 X.I.R.E.S SRL	338,41
	00054 Totale				338,41
2009	00070	0322	000015	F000380 LEICA MICROSYSTEMS SRL	96,00
2009	00070	0405	000036	F003250 GE HEALTHCARE EUROPE GMBH FIL.ITALIANA	341,09
2009	00070	0585	000112	F000533 SIGMA ALDRICH S.R.L.	993,54
2009	00070	0800	000211	F000551 SOCIETA' OSSIGENO NAPOLI	754,68
2009	00070	0851	000215	F002174 MICROGLASS HEIM SRL	216,00
2009	00070	0926	000239	F000420 MICROTECH S.R.L.	462,00
2009	00070	1335	000373	F003736 EUROCLONE SPA	1.739,52
2009	00070	1336	000374	F000533 SIGMA ALDRICH S.R.L.	119,33
2009	00070	1376	000386	F003817 RIGA DOMENICO SAS	202,38
2009	00070	1594	000470	F003283 MERIGEN RESEARCH SRL	381,00
2009	00070	1680	000508	F002174 MICROGLASS HEIM SRL	317,76
2009	00070	1868	000589	F000533 SIGMA ALDRICH S.R.L.	897,60
2009	00070	1938	000632	F001644 ASLO BUSINESS OFFICE	1.050,00
2009	00070	1945	000638	F003736 EUROCLONE SPA	187,74
2009	00070	2040	000717	F000551 SOCIETA' OSSIGENO NAPOLI	899,04
	00070 Totale				8.657,68
2009	00071	1423	000404	F003173 ELSEVIER JOURNALS	334,00
	00071 Totale				334,00
2009	00072	0440	000039	F003250 GE HEALTHCARE EUROPE GMBH FIL.ITALIANA	6.984,00
2009	00072	1933	000628	F000106 CARL ZEISS SPA	619,86
	00072 Totale				7.603,86
2009	074HB	1130	000310	F003819 VWR INTERNATIONAL S.A.S.	1.238,17
	074HB Totale				1.238,17

Residui passivi
esercizi precedenti

2009	0741L	1443	000000	F000331	INPS		5.284,99
2009	0741L	1443	000000	F003823	ANDRIKOU	CARMEN	26.763,50
	0741L Totale						32.048,49
2009	0741M	1862	000585	F003283	MERIGEN RESEARCH SRL		219,60
	0741M Totale						219,60
2009	00122	0010	000000	F000071	BENEFICIARI DIVERSI		309.602,45
	00122 Totale						309.602,45
2009	00136	0612	000122	F002196	LICOSA SPA		10.788,63
2009	00136	1757	000558	F001494	A. GUIDA SRL		103,80
	00136 Totale						10.892,43
2010	00012	0003	000000	F000071	BENEFICIARI DIVERSI		29.988,89
	00012 Totale						29.988,89
2010	00040	0053	000000	F000345	ITALSUB S.A.S.		772,80
	00040 Totale						772,80
2010	00041	0815	000000	F003915	GEGI ANTINCENDIO SRL		50,40
2010	00041	1204	000000	F002869	C.D.M. ELECTRIC SRL		2.712,00
2010	00041	1205	000000	F002869	C.D.M. ELECTRIC SRL		3.300,00
	00041 Totale						6.062,40
2010	00046	0128	000000	F000580	TELECOM ITALIA S.P.A.		556,80
	00046 Totale						556,80
2010	00050	1214	000000	F003769	GHEPARD FAST SERVICE SRL		480,00
	00050 Totale						480,00
2010	00051	1535	000000	F003811	CONSORZIO THESIS		102,00
2010	00051	1678	000463	F003817	RIGA DOMENICO SAS		2.347,10
	00051 Totale						2.449,10
2010	00053	1998	000601	F003669	ALL OFFICE DI ROMANO GIOVANNA		28,92
2010	00053	2024	000627	F002965	IMAGO SAS DI A. MICCOLI & C.		98,66
	00053 Totale						127,58
2010	00054	0248	000011	F003919	RICOH ITALIA S.R.L.		403,23
	00054 Totale						403,23
2010	00055	0146	000000	F003245	D.I.V. INFORMATICA S.R.L.		1.499,40
	00055 Totale						1.499,40
2010	00057	0249	000012	F003920	SIGMA S.R.L.		470,00
2010	00057	0310	000037	F003751	DE VENEZIA LUCIANO		4.560,00
	00057 Totale						5.030,00
2010	00060	0064	000000	F003744	AVV.ABIGNENTE ANGELO		2.448,00
2010	00060	1911	000000	F000392	DE LUCA	LUCIO	3.744,00
2010	00060	2259	000000	F000392	DE LUCA	LUCIO	6.240,00
	00060 Totale						12.432,00
2010	00064	0498	000112	F000426	MISCO ITALY COMPUTER SUPPLIES S.P.A.		233,88
	00064 Totale						233,88
2010	0065B	2278	000000	F000068	BANCA NAZIONALE DEL LAVORO		400,00
	0065B Totale						400,00
2010	00066	0048	000000	F001175	CAMPOVERDE SRL		2.578,36
2010	00066	0049	000000	F000877	ECOSUMMA S.R.L.		1.407,39
2010	00066	0621	000000	F003826	ANTOS SRL		3.600,00
	00066 Totale						7.585,75
2010	00070	0313	000040	F003736	EUROCLONE SPA		283,20
2010	00070	1251	000341	F000551	SOCIETA' OSSIGENO NAPOLI		2.643,84
2010	00070	1746	000486	F003817	RIGA DOMENICO SAS		3.444,60
2010	00070	1861	000525	F000165	DELCHIMICA SCIENT.GLASSWARE S.R.L.		30,14
2010	00070	1900	000539	F003736	EUROCLONE SPA		2.536,80
2010	00070	1945	000569	F000394	M-MEDICAL S.R.L.		128,70
2010	00070	1946	000570	F000551	SOCIETA' OSSIGENO NAPOLI		1.543,12
2010	00070	1948	000572	F003736	EUROCLONE SPA		1.188,74
2010	00070	2051	000654	F004054	UCL GENOMICS		6.622,20
	00070 Totale						18.421,34
2010	00071	1556	000000	F000345	ITALSUB S.A.S.		1.108,80

Residui passivi
esecizi precedenti

2010	00071	1705	000472	F000379	LEGATORIA CONTE S.A.S. DI RITA CONTE & C.	1.321,45
2010	00071	2285	000000	F004166	CO.PA.T SOCIET' COOPERATIVA	230.400,00
	00071 Totale					232.830,25
2010	00072	1492	000407	F000931	AHSI S.P.A.	619,20
	00072 Totale					619,20
2010	0074A	0733	000200	F002196	LICOSA SPA	2.167,93
	0074A Totale					2.167,93
2010	0074N	1314	000360	F004003	CGM EDITORIAL SERVICE	4.320,00
2010	0074N	1432	000392	F003536	CANGIANO GRAFICA SRL	1.836,00
	0074N Totale					6.156,00
2010	074HM	0078	000000	F003811	CONSORZIO THESIS	216,00
2010	074HM	0842	000248	F003736	EUROCLONE SPA	1.752,32
	074HM Totale					1.968,32
2010	074IE	2038	000641	F003880	FISHER SCIENTIFIC S.A.S.	1.996,65
	074IE Totale					1.996,65
2010	074IF	0337	000000	F003929	DAGUERRE ROLAND LOUIS	150,00
	074IF Totale					150,00
2010	074IL	0124	000000	F001380	B.N.L. - CONTO IRAP	2.523,62
	074IL Totale					2.523,62
2010	074IM	1654	000447	F002174	MICROGLASS HEIM SRL	455,73
	074IM Totale					455,73
2010	074IN	0400	000069	F003736	EUROCLONE SPA	159,73
2010	074IN	1551	000000	F000331	INPS	2.671,50
2010	074IN	1551	000000	F002988	MONIA TERESA RUSSO	13.500,00
2010	074IN	1552	000000	F001380	B.N.L. - CONTO IRAP	1.275,00
2010	074IN	1676	000461	F000551	SOCIETA' OSSIGENO NAPOLI	1.961,42
2010	074IN	1713	000000	F000331	INPS	804,12
2010	074IN	1713	000000	F002764	ISABELLA PERCOPO	4.515,00
2010	074IN	1999	000602	F002159	INVITROGEN SRL	502,53
	074IN Totale					25.389,30
2010	074IO	0843	000000	F000331	INPS	641,16
2010	074IO	0843	000000	F001380	B.N.L. - CONTO IRAP	306,00
2010	074IO	0843	000000	F002681	IVANA ZUCCHETTI	1.800,00
	074IO Totale					2.747,16
2010	00091	2250	000000	F003514	EQUITALIA SUD SPA	68.030,00
	00091 Totale					68.030,00
2010	00111	2246	000000	F003931	AVV. BELLEZZA MARIA ROSA	1.373,00
	00111 Totale					1.373,00
2010	00136	0507	000115	F002196	LICOSA SPA	6.958,57
	00136 Totale					6.958,57
2010	0144N	1941	000565	F002159	INVITROGEN SRL	704,51
2010	0144N	2041	000644	F002174	MICROGLASS HEIM SRL	295,09
	0144N Totale					999,60
	Totale complessivo					898.087,65

Riepilogo capitoli
residui passivi
precedenti al 2011



Capitolo	Descrizione	Residuo
00012	CAP.12-FONDO PER IL MIGLIORAMENTO DELL'EFFICIENZA AL PERSONALE A TEMPO INDETERMINATO	29.988,89
00040	CAP.40-ACQUISTI BENI E SERVIZI X ADEMPIMENTI IN MATERIA DI IGIENE, PROTEZIONE, SICUREZZA SUL	772,80
00041	CAP.41-ORDINARIA MANUTENZIONE, RIPARAZIONI E ADATTAMENTO DI LOCALI E RELATIVI IMPIANTI	7.502,40
00046	CAP.46-SPESE PER LA TELEFONIA	556,80
00050	CAP.50-TRASPORTO, FACCHINAGGIO E DOGANA	480,00
00051	CAP.51-SPESE PER L'ACQUISTO DI BENI DI CONSUMO E SERVIZI PER LA PULIZIA	2.449,10
00053	CAP.53-CANCELLERIA E STAMPATI	127,58
00054	CAP.54-SPESE PER CANONE DI LEASING, NOLO DI BENI DI USO DUREV OLE E IMMOBILIZZAZIONI TECNIC	741,64
00055	CAP.55-CANONI E MANUTENZIONE DI SOFTWARE	1.499,40
00057	CAP.57-SPESE DIVERSE	5.030,00
00060	CAP.60-COMPENSO X STUDIO, RICERCA E CONSULENZA ED ALTRO A LAVORATORI AUTONOMI	12.432,00
00064	CAP.64-MATERIALE PER RIPARAZIONE COMPUTER E PERIFERICHE	233,88
0065B	CAP.65B-SPESE DI PUBBLICAZIONE ARTICOLI SCIENTIFICI	400,00
00066	CAP.66-SMALTIMENTO RIFIUTI TOSSICI E NOCIVI	7.585,75
00070	CAP.70-ACQUISTI DI BENI DI CONSUMO E SERVIZI X I LABORATORI	31.372,28
00071	CAP.71-ACQUISTI DI SERVIZI E BENI DI CONSUMO PER I SERVIZI	233.164,25
00072	CAP.72-MANUTENZIONE E RIPARAZIONE ATTREZZATURE PER I LABORATORI	11.760,82
0074A	CAP.74A-SPESE PER BANCHE DATI E RICERCHE BIBLIOGRAFICHE	2.167,93
0074N	CAP.74N-SPESE PER DIVULGAZIONE ATTIVITA' ISTITUZIONALE	6.156,00
074HB	CAP.74HB-LABORATORIO NAZIONALE DI GENOMICA E POSTGENOMICA (FRB3)	1.238,17
074HL	CAP.74HL-SPESE PER PROGRAMMA "LAB.10 PROGETTO ANTINFAMMATORI"	5.221,47
074HM	CAP.74HM-SPESE PER PROGRAMMA "MONITORAGGIO OSTREOPSIS OVATA"	1.968,32
074IE	CAP.74IE-SPESE PER PROGRAMMA "EUSOL" (CEE 34-35)	1.996,65
074IF	CAP.74IF-SPESE PER PROGRAMMA "SESAME" (CEE 37)	150,00
074IL	CAP.74IL-SPESE PER PROGRAMMA "EVONET" (CEE 40)	34.572,11
074IM	CAP.74IM-SPESE X PROGRAMMA "MIDTAL" (CEE 41)	675,33
074IN	CAP.74IN-SPESE X PROGRAMMA "ASSEMBLE"	25.389,30
074IO	CAP.74IO-SPESE X PROGRAMMA CEE "ENNSATOX"	2.747,16
00091	CAP.91-IMPOSTE, TASSE E TRIBUTI VARI	68.030,00
00111	CAP.111-SPESE PER LITI, ARBITRAGGI, RISARCIMENTI E ACCESSORI	1.373,00
00122	CAP.122-RICOSTRUZIONI, RIPRISTINI E TRASFORMAZIONI DI IMMOBILI E RELATIVI IMPIANTI	324.722,45
00133	CAP.133-ACQUISTO IMPIANTI, ATTREZZATURE E MACCHINE PER I SERVIZI	455,00
00136	CAP.136-SPESE PER LA BIBLIOTECA	54.127,57
00154	CAP.154-SPESE PER PROGRAMMA "PISTAZ"	20.000,00
0144N	CAP.144N-CONTRIBUTO PER PROGRAMMA CEE "CRESCENDO" (CEE 32)	999,60
		898.087,65

STAZIONE ZOOLOGICA A. DOHRN

PROSPETTO DI RICONCILIAZIONE APPLICATO AL RENDICONTO 2011

ENTRATE

Esercizio 2011		ACCERTAMENTI FINANZIARI DI COMPETENZA	RISCONTI PASSIVI		RATEI ATTIVI		ALTRE RETTIFICHE (+/-)	AL CONTO ECONOMICO		AL CONTO DEL PATRIMONIO	
			INIZIALI (+)	FINALI (-)	INIZIALI (-)	FINALI (+)		Rif.	Importo	Sez.	Rif. Importo
TITOLO I		1.1 ENTRATE CORRENTI									
1.1.1	Entrate contributive										
1.1.1.1	Entrate contributive a carico degli iscritti	-						A.5.c	-		-
1.1.1.2	Quote di partecipazione degli iscritti all'onere di particolari gestioni	-						A.5.c	-		-
1.1.2	Trasferimenti correnti										
1.1.2.1	Dallo Stato	14.074.357,08						A.5.a	14.074.357,08		-
1.1.2.2	Dalle Regioni							A.5.b	-		-
1.1.2.3	Da Comuni e Province	-						A.5.c	-		-
1.1.2.4	Da altri enti pubblici e privati di cui: Programmi	58.456,68	1.565.803,34					A.5.d	1.624.260,02	P F.2	0,00
	di cui: Commesse		7.865,50					A.1	7.865,50	P F.2	0,00
1.1.2.5	Da organismi pubblici esteri e internazionali							A.5.c			
1.1.2.6	Da soggetti privati							A.5.c			
1.1.2.7	Altri trasferimenti correnti							A.5.c			
1.1.2.8	Entrate finalizzate derivanti da attività convenzionate	1.267.142,00		474.813,12		1.150.992,66		A.5.c	1.943.321,54	A D.1	1.150.992,66
1.1.3	Altre entrate									P F.2	474.813,12
1.1.3.1	Vendita di beni e prestaz. di servizi	38.945,50					-2.529,00	A.1	36.416,50		
1.1.3.2	Redditi e proventi patrimoniali di cui: Titoli iscritti nell'attivo circolante	-						C.16.c	-		-
	di cui: Interessi attivi	-						C.16.d	-		-
1.1.3.3	Poste correttive e compensative di uscite correnti	34.008,87						A.5.c	34.008,87		-
1.1.3.4	Entrate non classificabili in altre voci	15.994,69						A.5.c	15.994,69		-
Totale ENTRATE CORRENTI		15.488.904,82	1.573.668,84	474.813,12	0,00	1.150.992,66	-2.529,00		17.736.224,20		

ENTRATE

Esercizio 2011				ACCERTAMENTI FINANZIARI DI COMPETENZA		RISCONTI PASSIVI		RATEI ATTIVI		ALTRE RETTIFICHE (+/-)	AL CONTO ECONOMICO		AL CONTO DEL PATRIMONIO	
						INIZIALI (+)	FINALI (-)	INIZIALI (-)	FINALI (+)		Rif.	Importo	Sez.	Rif. Importo
Titolo II	1.2 ENTRATE IN C/CAPITALE													
	1.2.1 Alienazione di beni patrimoniali e riscossione di crediti													
	1.2.1.1 Alienazione di immobili e diritti reali													
	1.2.1.2 Alienazione di immobilizzazioni tecniche													
	1.2.1.3 Realizzo di valori mobiliari													
	1.2.1.4 Riscossione di crediti													
	1.2.2 Trasferimenti in c/capitale													
	1.2.2.1 Dallo Stato													
	1.2.2.2 Dalle Regioni													
	1.2.2.3 Da Comuni e Province													
1.2.2.4 Da altri enti pubblici e privati														
1.2.3 Accensione di prestiti														
1.2.3.1 Assunzione di mutui														
1.2.3.2 Assunzione di altri debiti finanziari														
1.2.3.3 Emissione di obbligazioni														
Totale ENTRATE IN C/CAPITALE														
1.3 GESTIONI SPECIALI														
1.4 PARTITE DI GIRO														
TITOLO GENERALE DELLE ENTRATE														

ENTRATE

Esercizio 2011	ACCERTAMENTI FINANZIARI DI COMPETENZA	RISCONTI PASSIVI		RILEVATI ATTIVI		ALTRE RETTIFICHE (+/-)	AL CONTO ECONOMICO		AL CONTO DEL PATRIMONIO	
		INIZIALI (+)	FINALI (-)	INIZIALI (-)	FINALI (+)		Rif.	Importo	Sez.	Rif. Importo
Insussistenze del passivo							E.22	76.814,22		
Sopravvenienze attive							E22			
Incrementi di immobilizzazioni per lavori interni (costi capitalizzati)										
Alienazione e/o dismissione di immobilizzazioni immateriali e/o materiali					Plusvalenze		E.20	0,00		
Realizzo di valori mobiliari					Plusvalenze su cessioni		C.15			
					Minusvalenze su cessioni		C.17			
TOTALE RICAVI (A-E21+E22) DEL CONTO ECONOMICO							17.813.036,42			

NOTE ➡

(1) Il valore accertato nell'alienazione di immobilizzazioni materiali, genera una plusvalenza o minusvalenza per effetto del residuo valore iscritto nello stato patrimoniale (da B.II.1 a B.II.7), come differenza tra il valore storico e il fondo accantonato, alla data di dismissione. Tale alienazione dovrà risultare dal registro dei beni ammortizzabili.

(2) Il realizzo del valore mobiliare genera un componente positivo o negativo quale differenza tra il valore iscritto tra le immobilizzazioni finanziarie e il valore di realizzo della dismissione che dovrà essere allocato nella voce C.15 e C.17 del conto economico.

PROSPETTO DI RICONCILIAZIONE APPLICATO AL RENDICONTO 2011

USCITE

Esercizio 2011				IMPEGNI FINANZIARI DI COMPETENZA		RISCONTI ATTIVI		RATEI PASSIVI		ALTRE RETTIFICHE (+/-)		AL CONTO ECONOMICO		AL CONTO DEL PATRIMONIO	
				INIZIALI (+)		FINALI (-)		INIZIALI (-)		FINALI (+)		Rif.		Sez. Rif. Importo	
USCITE CORRENTI															
1.1.1		Funzionamento													
1.1.1.1		Organi dell'ente		178.914,02								B.7		178.914,02	
1.1.1.2		Oneri per il personale in attività di servizio													
		di cui: Salari e stipendi		4.794.895,58								B.9.a		4.794.895,58	
		di cui: Oneri sociali		1.707.598,07				26.030,64				B.9.b		1.681.567,43	
		di cui: Altri costi del personale		667.455,57								B.9.e		667.455,57	
1.1.1.3		Acquisto beni di consumo e di servizi													
		di cui: Servizi		2.219.129,54		12.325,40		8.243,11		15.585,89		B.7		2.256.298,45	
		di cui: Beni di consumo		612.928,32				370,93				B.6		612.581,04	
		di cui: Beni di terzi		74.654,00								B.8		74.654,00	
		di cui: Oneri diversi		334.931,88								B.14		334.931,88	
		di cui: Salari e stipendi										B.9.a		0,00	
		di cui: Oneri sociali										B.9.b		0,00	
		di cui: Altri costi del personale		498,27								B.9.e		498,27	
1.1.2		Interventi diversi													
1.1.2.1		Prestazioni istituzionali		915.859,15		512.154,09		211.656,43		9.900,00		B.7		1.206.456,81	
		di cui: Beni di consumo		4.688,87								B.6		4.688,87	
		di cui: Altri costi del personale										B.9.e		-	
		di cui: Oneri di gestione		9.112,88				147,90		500,00		B.14		9.464,98	
												A D.2		211.656,43	
												A D.2		147,90	
												P F.1		500,00	

USCITE

Esercizio 2011										AL CONTO ECONOMICO			AL CONTO DEL PATRIMONIO		
		IMPEGNI FINANZIARI DI COMPETENZA	RISCONTI ATTIVI		RATEI PASSIVI		ALTRE RETTIFICHE (+/-)	Rif.	Importo	Sez.	Rif.	Importo			
			INIZIALI (+)	FINALI (-)	INIZIALI (-)	FINALI (+)									
1.1.2.2	Trasferimenti passivi	1.697.000,00	119.491,49	67.404,82				B.14	1.749.086,67	A	D.2	67.404,8			
1.1.2.3	Oneri finanziari	20.352,27						C.17	20.352,27						
1.1.2.4	Oneri tributari														
	di cui: Oneri di gestione	89.993,51					-5.717,00	B.14	84.276,51						
1.1.2.4	di cui: Altri costi del personale	-						B.9.e	0,00						
1.1.2.5	Poste correttive e compensative di entrate correnti	-							-						
1.1.2.6	Uscite non classificabili in altre voci di cui: Servizi	2.015,95						B.7	2.015,95						
	di cui: Oneri diversi	12.249,24						B.14	12.249,24						
1.1.2.7	Contratti di ricerca e convenzioni	47.690,18		1.355,52				B.7	46.334,66	A	D.2	1.355,5			
1.1.3	Oneri comuni	-							-						
1.1.4	Trattamenti di quiescenza, integrativi e sostitutivi														
1.1.4.1	Oneri per il personale in quiescenza	368,16						B.9.d	368,16						
1.1.4.2	Accantonamento al TFR	-							-						
1.1.5	Accantonamenti a fondi rischi e oneri	-							-						
1.1.6	Versamenti al bilancio dello Stato														
1.1.6.1	Versamenti al bilancio statale	106.164,62						B.14	106.164,62						
Totale USCITE CORRENTI		13.496.500,08	643.970,98	289.178,71	51.516,53	49.196,16	-5.717,00		13.843.254,98						

Esercizio 2011										IMPEGNI FINANZIARI DI COMPETENZA		RISCONTI ATTIVI		RATEI PASSIVI		ALTRE RETTIFICHE (+/-)		AL CONTO ECONOMICO		AL CONTO DEL PATRIMONIO									
										INIZIALI (+)	FINALI (-)	INIZIALI (-)	FINALI (+)					Rif.	Importo	Sez.	Rif.	Importo							
USCITE IN CONTO CAPITALE																													
1.2.1 Investimenti																													
1.2.1.1 Acquisizione di beni di uso durevole ed opere immobiliari										244.308,33												A	da B.II a B.II v. nota 1	244.308,33					
1.2.1.2 Acquisizione di immobilizzazioni tecniche										385.187,42											A	da B.II a B.II v. nota 1	385.187,42						
1.2.1.3 Partecipazioni e acquisto di valori mobiliari										-										P	D	-							
1.2.1.4 concessioni di crediti e anticipazioni										-												-							
1.2.1.5 Indennità di anzianità e similari al personale cessato dal servizio										94.581,54										P	D	94.581,54							
1.2.2 Oneri comuni																													
1.2.2.1 Rimborsi di mutui										-													-						
1.2.2.2 Rimborsi di anticipazioni passive										-													-						
1.2.2.3 Rimborsi di obbligazioni										-													-						
1.2.2.4 Restituzione alle gestioni autonome di anticipazioni										-													-						
1.2.2.5 Estinzione debiti diversi										-													-						
segue: Titolo II																													
1.2.3 Accantonamenti per uscite future										-														-					
1.2.4 Accantonamento per ripristino investimenti										-														-					
Totale USCITE IN C/CAPITALE										724.077,29													724.077,29						
Titolo III																													
GESTIONI SPECIALI										-														-					
Titolo IV																													
PARTITE DI GIRO										11.764.201,98														11.764.201,98					
TOTALE GENERALE DELLE USCITE										25.984.779,35																	13.843.254,98		

USCITE

Esercizio 2011	IMPEGNI FINANZIARI DI COMPETENZA	RISCONTI ATTIVI		BATEI PASSIVI		ALTRE RETTIFICHE (+/-)	AL CONTO ECONOMICO		AL CONTO DEL PATRIMONIO	
		INIZIALI (+)	FINALI (-)	INIZIALI (-)	FINALI (+)		Rif.	Importo	Sez.	Rif. Importo
Accantonamento TFR							B.9.c	388.513,35	P	D 388.513,3
Quote di ammortamento dell'esercizio							B.10.a	384.821,88	A	V. nota 1
							B.10.b	540.544,87	A	
Altre svalutazioni delle immobilizzazioni							B.10.c	20.900,00	P	C.3 20.900,0
Alienazione e/o dismissione di immobilizzazioni immateriali, materiali e finanziarie				Minusvalenze			E.21	5.164,55		V. nota 1
Svalutazione crediti							B.10.d	827.857,32	P	C.3 827.857,3
Accantonamento rischi							B.12	173.000,00	P	C.3 173.000,0
Variazioni nelle rimanenze				Aumenti Diminuzioni			B.11		A	C.I.1
							B.11	23.313,29	A	C.I.1 -23.313,2
Insussistenze dell'attivo							E.23	36.418,37		
Sopravvenienze passive							E.23	0,00		
Credito Iva iniziale	20.382,00						E.20			
Debiti per Iva	2.529,00									
Crediti per Iva	5.717,00									
Versamenti										
Credito Iva finale	23.570,00								A	C.II.4 bis 23.570,0
Debito Iva finale									P	E.8
TOTALE COSTI (B+C.I.7-E.20+E.23) DEL CONTO ECONOMICO							16.243.788,61			

NOTE ➡

(1) Le quote di ammortamento, le svalutazioni delle immobilizzazioni e le minusvalenze, desumibili dal registro dei beni ammortizzabili, decrementano le immobilizzazioni immateriali e/o materia che sono esposte nello stato patrimoniale al netto dei relativi fondi (voci da B.I.1 a B.I.9 e da B.II.1 a B.II.7).

STAZIONE ZOOLOGICA A. DOHRN



Capitoli	PARTE II - USCITE DENOMINAZIONE	Totale impegni competenza 2011	CLASSIFICAZIONE ECONOMICA 2011								
			Servizi	Consumi	Beni di terzi	Personale					
						Salari	Oneri	Quiescenza	Altri costi	Interessi	Oneri gestione
1.1 TITOLO I - USCITE CORRENTI											
1.1.1 FUNZIONAMENTO											
1.1.1.1. USCITE PER GLI ORGANI DELL'ENTE											
1010	Assegno ed indennità alla Presidenza	120.642,99	120.642,99								
1020	Compensi indennità e rimborsi ai componenti gli organi collegiali di Amministrazione e altri	6.765,29	6.765,29								
1030	Compensi, indennità e rimborsi ai componenti il Collegio dei Revisori dei Conti	14.851,94	14.851,94								
1040	Rimborsi ai componenti il Consiglio Scientifico	-	-								
1050	Altre uscite per gli organi dell'Ente di varia natura	12.999,15	12.999,15								
1060	Contributi Inps Inail Organi istituzionali	13.400,00	13.400,00								
1070	Irap su compensi Organi istituzionali	10.254,65	10.254,65								
	TOTALE USCITE PER GLI ORGANI DELL'ENTE	178.914,02	178.914,02	-	-	-	-	-	-	-	
1.1.1.2 ONERI PER IL PERSONALE IN ATTIVITA' DI SERVIZIO											
2010	Compensi al Direttore Generale	136.177,86	136.177,86								
2020	Competenze fisse al personale a tempo indeterminato	4.068.985,95	4.068.985,95								
2030	Altre indennità al personale a tempo indeterminato	28.278,96	28.278,96								
2040	Salario accessorio livello I - III a tempo indeterminato	150.016,63	150.016,63								
2050	ANF per il personale dipendente	20.992,96	20.992,96						20.992,96		
2060	Fondo per il miglioramento dell'efficienza al personale a tempo Indeterminato	395.497,64	395.497,64						395.497,64		
2070	Competenze al personale a tempo determinato (art. 1 co. 187 l. 266/2005)	223.330,61	223.330,61								
2080	Competenze al personale a tempo determinato (art. 1 co. 188 l. 266/2005)	183.473,22	183.473,22								
2090	Arretrati di anni precedenti al personale dipendente	4.632,35	4.632,35								
2100	Oneri previdenziali ed assistenziali a carico dell'Ente per il personale a tempo Indeterminato	1.129.376,88	1.129.376,88							1.129.376,88	

Capitoli	PARTE II - USCITE		Totale impegni competenza 2011	CLASSIFICAZIONE ECONOMICA 2011							Oneri gestione	
	DENOMINAZIONE			Servizi	Consumi	Beni di terzi	Personale					Interessi
							Salari	Oneri	Quiescenza	Altri costi		
2110	Oneri previdenziali ed assistenziali a carico dell'Ente per il personale a tempo determinato (art. 1 co. 187 l. 266/2005)		58.059,71					58.059,71				
2120	Oneri previdenziali ed assistenziali a carico dell'Ente per il personale a tempo determinato (art. 1 co. 188 l. 266/2005)		48.282,61					48.282,61				
2130	Oneri previdenziali ed assistenziali a carico dell'Ente per il Direttore Generale		35.368,22					35.368,22				
2140	Benefici di natura assistenziale e sociale di cui all'art. 59 del D.P.R. 16/10/1979 n. 509		53.055,14						53.055,14			
2150	Formazione del personale		351,00						351,00			
2160	Buoni pasto o mensa		162.939,82						162.939,82			
2170	Rimborso spese viaggi per missioni di servizio		2.909,12						2.909,12			
2180	Rimborso spese viaggi per missioni di ricerca		23.887,22						23.887,22			
2190	Rimborso spese viaggi per missioni del Direttore Generale		2.950,05						2.950,05			
2200	Rimborso spese viaggi per missioni presso enti e organismi internazionali e comunitari		4.872,62						4.872,62			
2220	Irap per personale a tempo indeterminato		390.054,02					390.054,02				
2230	Irap per personale a tempo determinato (art. 1 co. 187 l. 266/2005)		19.146,76					19.146,76				
2240	Irap per personale a tempo determinato su fondi esterni (art. 1 co. 188 l. 266/2005)		15.734,94					15.734,94				
2250	Irap per il Direttore Generale		11.574,93					11.574,93				
	TOTALE ONERI PER IL PERSONALE IN ATTIVITA' DI SERVIZIO		7.169.949,22	-	-	-		4.794.895,58	1.707.598,07	-	667.455,57	-
	1.1.1.3. USCITE PER L'ACQUISTO DI BENI DI CONSUMO E DI SERVIZI											
3010	Acquisto di materiale di consumo e servizi per i laboratori		297.579,56		297.579,56							
3020	Acquisto di materiale di consumo e servizi per i servizi dell'Ente		78.436,02		78.436,02							
3030	Indennità e spese per l'organismo interno di valutazione		12.622,09	12.622,09								
3040	Manutenzione, noleggio ed esercizio di mezzi di trasporto		9.966,21	9.966,21								

Capitoli	PARTE II - USCITE		Totale impegni competenza 2011	CLASSIFICAZIONE ECONOMICA 2011							Oneri gestione		
	DENOMINAZIONE			Servizi	Consumi	Beni di terzi	Personale						
							Salari	Oneri	Quiescenza	Altri costi		Interessi	
3050	Spese per banche dati e ricerche bibliografiche		213.328,24									213.328,24	
3060	Spese per cancelleria		10.829,52		10.829,52								
3070	Spese per stampati e rilegatura		1.437,53		1.437,53								
3080	Acquisto vestiario e divise		498,27								498,27		
3090	Uscite per studi ed incarichi di consulenza		20.611,08		20.611,08								
3100	Spese per servizi speciali		162.518,44		162.518,44								
3110	Acquisti beni e servizi per adempimenti in materia di igiene, protezione, sicurezza sul lavoro e tutela salute e D.P.I.		32.216,38		32.216,38								
3120	Spese per la gestione armatoriale, esercizio e manutenzione ordinaria di natanti		361.755,38		361.755,38								
3130	Uscite per concorsi		7.920,21									7.920,21	
3140	Uscite per pubblicità		-										
3150	Spese per pubblicazioni bandi, esiti ed obbligatorie		19.254,38									19.254,38	
3160	Pubblicazioni degli articoli scientifici e stampe dell'Ente		11.677,26									11.677,26	
3170	Uscite per l'organizzazione e la partecipazione a convegni, congressi, seminari		58.834,87									58.834,87	
3180	Premi di assicurazione		77.335,25		77.335,25								
3190	Uscite di rappresentanza		618,20									618,20	
3200	Manutenzione e riparazione macchine per uffici e computer		4.265,86		4.265,86								
3210	Materiale di consumo per il funzionamento di computer e periferiche		29.892,73		29.892,73								
3220	Materiale di ricambio per riparazione computer e periferiche		1.481,29		1.481,29								
3230	Trasporti nautici e smaltimento rifiuti tossici e nocivi		58.112,94		58.112,94								
3240	Telefonia fissa, mobile e per reti di trasmissione (Garr)		114.370,77		114.370,77								
3250	Uscite per l'energia elettrica		374.043,70		374.043,70								
3260	Utenze e canoni per acqua		14.427,79		14.427,79								
3270	Utenze e canoni per gas		2.107,00		2.107,00								
3280	Altre Utenze e canoni		-										

Capitoli	PARTE II - USCITE		Totale impegni competenza 2011	CLASSIFICAZIONE ECONOMICA 2011								Oneri gestione		
	DENOMINAZIONE			Servizi	Consumi	Beni di terzi	Personale				Altri costi		Interessi	
							Salari	Oneri	Quiescenza					
3290	Spese per pulizie		249.456,74											
3300	Combustibili per riscaldamento e spese per la conduzione degli impianti termici		23.858,62											
3310	Manutenzione, riparazione e adattamento di locali e relativi impianti		248.920,00											
3320	Manutenzione ordinaria e riparazioni di mobili, apparecchiature e strumenti per laboratorio		99.954,50											
3330	Manutenzione ordinaria e riparazioni di mobili, apparecchiature e strumenti per servizi		103.952,53											
3340	Spese di trasporto, spedizioni con corriere e facchinaggio		3.932,60											
3350	Vigilanza locali ed impianti		198.833,02											
3360	Fitto locali ed oneri accessori		259,61			259,61								
3370	Leasing operativo ed altre forme di locazione di beni mobili		24.949,86			24.949,86								
3380	Licenze software e manutenzioni		49.444,53			49.444,53								
3390	Spese commesse con il deposito, il mantenimento e la tutela dei brevetti		9.536,00			9.536,00								
3400	Collaborazioni coordinate e continuative e altre prestazioni occasionali		35.407,51			35.407,51								
3410	Uscite postali		23.298,72											23.298,72
3420	Incarichi di ricerca		925,13			925,13								
3430	Beni di consumo e servizi per Acquario Pubblico e Museo		170.468,90			170.468,90								
3440	Altre uscite per l'acquisto di beni di consumo e di servizi		22.802,77			22.802,77								
TOTALE USCITE PER L'ACQUISTO DI BENI DI CONSUMO E DI SERVIZI			3.242.142,01	2.219.129,54	612.928,32	74.654,00		-	-		498,27	-		334.931,88

[illegible]

Capitoli	PARTE II - USCITE		Totale impegni competenza 2011	CLASSIFICAZIONE ECONOMICA 2011						Oneri gestione	
	DENOMINAZIONE			Servizi	Consumi	Beni di terzi	Personale				Interessi
							Salari	Oneri	Quiescenza		
	1.1.2.6. USCITE NON CLASSIFICABILI IN ALTRE VOCI										
9010	Uscite per spese legali, liti, arbitraggi, risarcimenti ed accessori		2.015,95	2.015,95							
9020	Restituzioni e rimborsi		12.249,24								12.249,24
9030	Oneri vari straordinari		-								
9040	Altre uscite non classificabili in altre voci		-								
9050	Fondo speciale per rinnovi CCNL anni precedenti		-								
9060	Fondo speciale per rinnovi CCNL anno corrente		-								
9070	Fondo di riserva		-								
	TOTALE USCITE NON CLASSIFICABILI IN ALTRE VOCI		14.265,19	2.015,95	-	-	-	-	-	-	12.249,24
	1.1.2.7. CONTRATTI DI RICERCA E CONVENZIONI										
10300	Convenzione CNR - Spese per commessa Enveurope		-								
10500	Spese per programma U.E. "ENBRIC"		40.934,09	40.934,09							
10502	Spese per programma U.E. "EUROMARINE"		5.940,48	5.940,48							
10503	Spese per programma U.E. "GYPSY"		-								
10504	Spese per programma U.E. "AmphioxusNOS"		815,61	815,61							
	TOTALE CONTRATTI DI RICERCA E CONVENZIONI		47.690,18	47.690,18	-	-	-	-	-	-	-
	1.1.4 TRATTAMENTO DI QUIESCENZA, INTEGRATIVO E SOSTITUTIVO										
	1.1.4.1. ONERI PER IL PERSONALE IN QUIESCENZA										
11010	Pensioni a carico dell'Ente		368,16							368,16	
	TOTALE ONERI PER IL PERSONALE IN QUIESCENZA		368,16	0	0	0	0	0	0	368,16	0

[illegible]

[illegible]

RENDICONTO FINANZIARIO ANNO 2011 - Residui attivi iscritti nello stato patrimoniale										
Capitoli	PARTE I - ENTRATE DENOMINAZIONE	Totale dei residui attivi al 31/12/11	Utenti	Iscritti	Imprese controllo.	Stato e altre p.a.	Tributari	Imposte anticipate	Altri	
33D	Contributo per programma "Monitoraggio per il controllo dell'ambiente marino-costiero Regione Campania (ARP 6) **** Pers. TD****	64.000,00				64.000,00				
33H	Contrib. per progr. "Monit. per drenaggio Porto Foria d'Ischia" (ICR 10-11)									
33I	Contributo per programma "Lab. 5 Progetto Antinfettivi"	775.150,02				775.150,02				
33L	Contributo per programma "Lab. 10 Progetto Antinfiammatori"	196.001,81				196.001,81				
33M	Contributo per programma "Monit. Ostreopsis"	174.365,47				174.365,47				
33N	Contributo per programma "Attività ricreative sulla fascia costiera" (PRN 3)									
33O	Contributo per programma "Ovotossina" (IZM 2)	11.255,20				11.255,20				
33Q	Contributo per programma "Monitoraggio deposizione tartarughe" (RCA 5 - 6)									
33R	Contributo per programma "Dinamico ecosistema pelagico costiero" (CNR 43)									
33S	Contr. "Potenziamento per recupero e riabilitazione animali marini" (PRV3-4)									
33T	Contributo per programma "Nuovi rischi di tossicità microalgale nei mari italiani" (ISP2)									
33U	Contributo da kuvera per "Progetto recupero tartarughe"									
33V	Contributo per programma "Ecosistema costiero di bala terra Nova" PNA1									
33Z	Contributo per programma "Sviluppo modello sorveglianza prodotti ittici" IZS2	5.004,50				5.004,50				
34A	Contributo per programma "Develop Genomics" CEE 33									
34C	Contributo CEE per programma "Med My Sea" (MMS 1)	63.998,75				63.998,75				
34D	Contributo MEDOCC per programma "THON" (TON 1)	92.317,33				92.317,33				
34E	Contributo CEE per programma "Eusol" (CEE 34)	11.725,53				11.725,53				
34F	Contributo CEE per programma "Sesame" (CEE 37)	30.841,78				30.841,78				
34G	Contributo CEE per programma "Spicosa" (CEE 38)	29.105,97				29.105,97				

RENDICONTO FINANZIARIO ANNO 2011 - Residui attivi imputati nello stato patrimoniale										
Capitoli	PARTE I - ENTRATE		Totale dei residui attivi al 31/12/11	Utenti	Iscritti	Imprese controll.	Stato e altre p.a.	Tributari	Imposte anticipate	Altri
	DENOMINAZIONE									
34I	Contributo CEE per programma "COSI" (CEE 39)									
34L	Contributo CEE per programma "EVONET" (CEE 40)		136.831,66				136.831,66			
34M	Contributo CEE per programma "MIDTAL" (CEE 41)		75.489,00				75.489,00			
34N	Contributo CEE per programma "Assamble" (CEE 42)		469.532,24				469.532,24			
34O	Contributo CEE per programma "Ennsatox"		45.786,12				45.786,12			
34P	Contributo per programma finanziato da HMFP									
35A	Commissa "Caratterizzazione degli arenili e fondali marittimi in Baia e foce Regi Lagni" (ICR 9)									
35C	Commissa "Campionamento e analisi Posidonia oceanica"									
35D	Commissa "Monitoraggio ambiente marino - Ischia"		277.800,00	277.800,00						
35E	Commissa "Analisi marino costiera Napoli orientale" (ISP 1)									
35F	Commissa "Individuazione origini acque sporche" (REP 1)									
35G	Spese per commessa " Caeatterizzazione chimica, fisica e biologica" (APS3)		16.200,00	16.200,00						
36	Contributi per spese correnti per nuovi programmi di ricerca									
1310	Trasferimenti correnti da parte dell'Unione Europea									
1350	Trasferimenti correnti da parte di organismi internazionali									
1700	Convenzione CNR - Contributo per commessa Enveurope		72.600,00	72.600,00						
1800	Contributo per programma U.E. "EMBRC"		240.885,50				240.885,50			
1801	Contributo per programma U.E. "EUROMARINE"		9.258,00				9.258,00			
1802	Contributo per programma U.E. "GYPSY"		55.000,00				55.000,00			
1803	Contributo per programma U.E. "AmphioxusNOS"		55.000,00				55.000,00			

BILANCIO FINANZIARIO ANNO 2011 - Residui attivi inseriti nello stato patrimoniale										
Capitoli	PARTE I - ENTRATE DENOMINAZIONE	Totale dei residui attivi al 31/12/11	Utenti	Iscritti	Imprese controll.	Stato e altre p.a.	Tributari	Imposte anticipate	Altri	
41	Ricavi dalla vendita di pubblicazioni					-				
42	Proventi derivanti dalla prestazione di servizi					-				
44	Proventi Acquario Pubblico e Museo					-				
45	Proventi da corsi di formazione e divulgazione scientifica					-				
2110	Proventi Acquario Pubblico e Museo					-				
2120	Proventi derivanti dalla prestazioni di servizi ad Amministrazioni pubbliche					-				
2130	Proventi derivanti dalla prestazioni di servizi a soggetti privati					-				
2140	altre entrate derivanti dalla vendita di beni e dalla prestazione di servizi					-				
2150	Proventi da corsi di formazione e divulgazione scientifica					-				
51	Interessi e premi su titoli a reddito fisso					-				
52	Interessi attivi su mutui		-			-				
53	Interessi su c. fruttifero c/o Tesoreria Provinciale dello Stato					-				
2210	Interessi attivi		-			-				
2220	Entrate derivanti dallo sfruttamento dei brevetti e dalla valorizzazione dei risultati e dei trovati		-			-				
2230	Altri redditi e proventi patrimoniali								-	
61	Recuperi e rimborsi diversi	21.033,69							21.033,69	
62	Concorso spese servizio mensa da parte degli utenti					-				
2310	Recupero e rimborsi diversi	12.012,00							12.012,00	
2320	Altre poste correttive e compensative di spese					-				

Rendiconto Generale Anno 2011 - Residui attivi iscritti nello stato patrimoniale										
Capitoli	PARTE I - ENTRATE		Totale dei residui attivi al 31/12/11	Utenti	Iscritti	Imprese controll.	Stato e altre p.a.	Tributari	Imposte anticipate	Altri
	DENOMINAZIONE									
71	Entrate eventuali						-			
72	Contributi provenienti dall'estero						-			
73	Contributi provenienti da privati						-			
2410	Entrate eventuali						-			
2420	Contributi provenienti dall'estero						-			
2430	Contributi provenienti da privati						-			
80	Vendita mobili, arredi ed attrezzature									-
2450	Vendita mobili, arredi ed attrezzature						-			
91	Depositi cauzionali									
103	Contributi del MIUR per recupero funzionale laboratori per attività di ricerca		827.857,32				827.857,32			
109	Contributo per programma "Analisi e Monitoraggio del Rischio Ambientale "									
110	Contributo per programma " Genomica"									
2510	Trasferimenti per investimenti da Stato - Progetti di ricerca di rilevante interesse nazionale									
2520	Trasferimenti per investimenti da Stato - Finanziamenti di altri Ministeri per Ricerca Scientifica									
2530	Trasferimenti per investimenti da Stato - Altri contributi statali in conto capitale									
111A	Contributi della Regione Campania per recupero facciate sede Napoli									
112B 15)	Contributo per programma CEE "MARBEF" (CEE 16 -20) (27)		6.077,45				6.077,45			
112C	Contributo per programma CEE "Marine Genomic"									
112D	Contributi per nuovi programmi di ricerca									
112E 22)	Contributo per programma CEE "Pharmapox" (CEE 16 -20) (27)									

Rendiconto Finanziario ANNO 2015 - Rendiconto Attivi Passivi dello Stato per settore										
Capitoli	PARTE I - ENTRATE		Totale dei residui attivi al 31/12/11	Utenti	Iscritti	Imprese controll.	Stato e altre p.a.	Tributari	Imposte anticipate	Altri
	DENOMINAZIONE									
112F	Contributo per programma CEE "Diatomics" (CEE 23)									
112G	Contributo per programma CEE "Zoonet" (CEE 24)									
112H	Contributo per programma CEE "ESTAL" (CEE 25)									
112I	Contributo per programma CEE "SEED" (CEE 26)									
112L	Contributo per programma CEE "EUR OCEANS" (CEE 28)									
112M	Contributo per programma CEE "PLURIGENES" (CEE 31)									
112N	Contributo per programma CEE "CRESCENDO" (CEE 32)		12.678,80				12.678,80			
113C	Contributo per programma "Allestimento colture di specie dinoflagellate" (I25 1)		9.635,73				9.635,73			
113L	Contributo per programma "Il segnale calcio e la fecondazione" (RCA 2)									
113N	Contributo per programma "CANOPO" (PNR 1)									
113O	Contributo per programma "Metodiche per la protezione alimenti di origine animale"		3.004,20				3.004,20			
114E	Commissa "Caratterizzazione degli arenili e fondali marittimi località Coroglio" (ICR 7)									
114 G	Commissa "Caratterizzazione degli arenili e fondali marittimi in Baia e foce Regi Lagni" (ICR 8)									
141	Ritenute erariali						-			
142	Ritenute previdenziali ed assistenziali						-			
143	Ritenute diverse						-			
144	Trattenute a favore di terzi						-			
145	Rimborso somme pagate per conto terzi		1.257,48							1.257,48
146	Partite in conto sospesi		909,86							909,86
147	Versamenti per ritenute d'acconto per prestazioni professionali						-			

RENDICONTO FINANZIARIO ANNO 2011 - Residui attivi iscritti nello stato patrimoniale									
Capitoli	PARTI I - ENTRATE DENOMINAZIONE	Totale dei residui attivi al 31/12/11	Utenti	Iscritti	Imprese control.	Stato e altre p.a.	Tributari	Imposte anticipate	Altri
2710	Ritenute erariali					-			
2720	Ritenute d'acconto su prestazioni professionali					-			
2730	Ritenute previdenziali e assistenziali					-			
2740	Altre ritenute al personale per conto di terzi					-			
2750	Fondo economale					-			
2760	Partite in sospeso	4.413,91							4.413,91
2770	Trattenute per conto di terzi	730.549,75							730.549,75
2780	Depositi cauzionali					-			
TOTALE ENTRATE residui da contabilità finanziaria		5.039.863,74	366.600,00	-	-	3.903.087,05	-	-	770.176,69
TOTALE CREDITI TRIBUTARI EXTRACONTABILI									
	IIVA 2011	23.570,05					23.570,05		
	IRES ACCONTI 2007	33.596,67					33.596,67		
TOTALE ENTRATE (residui da contabilità finanziaria + rilevazioni extracontabili)		5.097.030,46	366.600,00	-	-	3.903.087,05	57.166,72	-	770.176,69

[illegible]

[illegible]

[illegible]

RENDICONTO FINANZIARIO ANNO 2011 - Residui passivi inseriti nello stato patrimoniale															
Capitoli	PARTE II - USCITE		Totale dei residui passivi al 31/12/11	Obblig.	Banche	Finanz.	Acconti	Fornitori	Titoli di credito	Imprese controll.	Tributari	Previdenza	Prestaz. dovute	Stato e altri	Diversi
	DENOMINAZIONE														
50	Trasporto, facchinaggio e dogana		480,00					480,00							
51	Spese per l'acquisto beni consumo e servizio pulizia		2.449,10					2.449,10							
52	Spese per servizio vigilanza dei locali		-												
53	Cancelleria e stampati		127,58					127,58							
54	Spese per canoni di leasing, nolo di beni di uso durevole e immobilizzazioni tecniche		741,64					741,64							
55	Acquisto e manutenzione di software		1.499,40					1.499,40							
56	Premi di assicurazione		-												
57	Spese diverse		5.030,00					5.030,00							
58	Accertamenti sanitari		-												
59	Spese e compensi per concorsi e commissioni		-												
60	Spese, onorari e indennità per incarichi non di ricerca a professionisti e lavoratori autonomi		12.432,00					12.432,00							
60A	Spese per incarichi non di ricerca di interesse comune ai programmi finanziati da terzi con le Spese Generali		-												
61	Spese destinate alla pubblicità		-												
61A	Spese per pubblicazioni bandi ed esiti		-												
62	Spese postali e telegrafiche		-												
63	Materiali di consumo per funzionamento di PC e periferiche		-												
64	Materiale di ricambio per riparazione computer e periferiche		233,88					233,88							
65	Beni di consumo e servizi per Acquario Pubblico e Museo		-												
65A	Spese per corsi di formazione e divulgazione scientifica		-												
65B	Spese di pubblicazioni degli articoli scientifici		400,00					400,00							
3010	Acquisto di materiale di consumo e servizi per i laboratori		145.982,70					145.982,70							
3020	Acquisto di materiale di consumo e servizi per i servizi dell'Ente		52.619,63					52.619,63							

Bilancio del Comune di S. Maria del Rio, Anno 2011 - Residui passivi presenti nella situazione patrimoniale															
Capitoli	PARTE II - USCITE		Totale dei residui passivi al 31/12/11	Obblig.	Banche	Finanz.	Acconti	Fornitori	Titoli di credito	Imprese controll.	Tributari	Previdenza	Prestaz. dovute	Stato e altri	Diversi
	DENOMINAZIONE														
3030	Indennità e spese per l'organismo interno di valutazione		12.622,09					12.622,09							
3040	Manutenzione, noleggio ed esercizio di mezzi di trasporto		-												
3050	Spese per banche dati e ricerche bibliografiche		-												
3060	Spese per cancelleria		6.143,44					6.143,44							
3070	Spese per stampati e rilegatura		717,53					717,53							
3080	Acquisto vestiario e divise		498,27					498,27							
3090	Uscite per studi ed incarichi di consulenza		-												
3100	Spese per servizi speciali		47.946,00					47.946,00							
3110	Acquisti beni e servizi per adempimenti in materia di igiene, protezione, sicurezza sul lavoro e tutela salute e D.P.I.		9.111,96					9.111,96							
3120	Spese per la gestione armatoriale, esercizio e manutenzione ordinaria di natanti		99.935,04					99.935,04							
3130	Uscite per concorsi		20,16					20,16							
3140	Uscite per pubblicità		-												
3150	Spese per pubblicazioni bandi, esiti ed obbligatorie		3.433,97					3.433,97							
3160	Pubblicazioni degli articoli scientifici e stampe dell'Ente		241,40					241,40							
3170	Uscite per l'organizzazione e la partecipazione a convegni, congressi, seminari		15.965,13					15.965,13							
3180	Premi di assicurazione		-												
3190	Uscite di rappresentanza		-												
3200	Manutenzione e riparazione macchine per uffici e computer		3.181,14					3.181,14							
3210	Materiale di consumo per il funzionamento di computer e periferiche		15.180,74					15.180,74							
3220	Materiale di ricambio per riparazione computer e periferiche		108,23					108,23							

Capitoli	PARTE II - USCITE		Totale dei residui passivi al 31/12/11	Obblig.	Banche	Finanz.	Acconti	Fornitori	Titoli di credito	Imprese controll.	Tributari	Previdenza	Prestaz. dovute	Stato e altri	Diversi
	DENOMINAZIONE														
3230	Trasporti nucleari e smaltimento rifiuti tossici e nocivi		18.978,11					18.978,11							
3240	Telefonia fissa, mobile e per reti di trasmissione (Garr)		28.331,93					28.331,93							
3250	Uscite per l'energia elettrica		32.992,57					32.992,57							
3260	Utenze e canoni per acqua		-												
3270	Utenze e canoni per gas		202,36					202,36							
3280	Altre Utenze e canoni		-												
3290	Spese per pulizie		50.315,63					50.315,63							
3300	Combustibili per riscaldamento e spese per la conduzione degli impianti termici		-												
3310	Manutenzione, riparazione e adattamento di locali e relativi impianti		34.945,12					34.945,12							
3320	Manutenzione ordinaria e riparazioni di mobili, apparecchiature e strumenti per laboratorio		30.814,99					30.814,99							
3330	Manutenzione ordinaria e riparazioni di mobili, apparecchiature e strumenti per servizi		6.418,26					6.418,26							
3340	Spese di trasporto, spedizioni con corriere e facchinaggio		1.081,09					1.081,09							
3350	Vigilanza locali ed impianti		33.409,07					33.409,07							
3360	Fitto locali ed oneri accessori		-												
3370	Leasing operativo ed altre forme di locazione di beni mobili		6.236,03					6.236,03							
3380	Licenze software e manutenzioni		6.651,14					6.651,14							
3390	Spese connesse con il deposito, il mantenimento e la tutela dei brevetti		3.086,37					3.086,37							
3400	Collaborazioni coordinate e continuative e altre prestazioni occasionali		28.710,70					28.710,70							
3410	Uscite postali		2.332,82					2.332,82							
3420	Incarichi di ricerca		-												
3430	Beni di consumo e servizi per Acquario Pubblico e Museo		15.310,54					15.310,54							

[illegible]

[illegible]

RENDICONTO FINANZIARIO ANNO 2011 - Residui passivi imputati allo stato patrimoniale															
Capitoli	PARTE II - USCITE		Totale dei residui passivi al 31/12/11	Obblig.	Banche	Finanz.	Acconti	Fornitori	Titoli di credito	Imprese controll.	Tributari	Previdenza	Prestaz. dovute	Stato e altri	Diversi
	DENOMINAZIONE														
74II	Spese per programma CEE "COSI" (CEE 39)		-												
74IL	Spese per programma CEE "EVONET" (CEE 40)		72.298,57					72.298,57							
74IM	Spese per programma CEE "Midtal" (CEE 41)		23.767,81					23.767,81							
74IN	Spese per programma CEE "Assamble" (CEE 43-44 45-46))		70.735,43					70.735,43							
74IO	Spese per programma CEE "Ennsatox"		27.777,28					27.777,28							
74IP	Spese per programma HMSP		1.200,32					1.200,32							
74LC	Commissa "Campionamento e analisi Posidonia Oceanica" apat 3		2.552,80					2.552,80							
74LD	Spese per commessa " Monitoraggio ambiente marino - Ischia" (GAS 1)		-												
74LE	Spese per commessa " Analisi marine Napoli orientale" ISP 1)		-												
74LF	Spese per commessa " Individuazione origine acque sporche" (REP1)		-												
74LG	Spese per commessa " Caratterizzazione chimica, fisica e biologica" (APS3)		-												
74M	Spese corrente per nuovi programmi di ricerca		-												
74N	Spese per divulgazione attività istituzionale		6.156,00					6.156,00							
74O	Spese per seminari istituzionali		-												
74P	Spese per corsi finanziati da terzi		-												
74Q	Spese correnti per la fattibilità e sviluppo di progetti di ricerca		-												
4010	Dottorati di ricerca		-												
4020	Corsi Open University PhD		22.452,30					22.452,30							
4030	Assegni di ricerca a carico SZN		1.313,80					1.313,80							
4040	Spese per corsi di formazione e divulgazione scientifica finanziati da terzi		-												
4050	Spese per la promozione, sviluppo e diffusione della ricerca scientifica e tecnologica		14.764,00					14.764,00							

[illegible]

RENDICONTO FINANZIARIO ANNO 2011 - Residui passivi lasciati nello stato patrimoniale															
Capitoli	PARTE II - USCITE		Totale dei residui passivi al 31/12/11	Obblig.	Banche	Finanz.	Acconti	Fornitori	Titoli di credito	Imprese controll.	Tributari	Previdenza	Prestaz. dovute	Stato e altri	Diversi
	DENOMINAZIONE														
95	Irap per il Direttore Generale		-												
7010	Imposte, tasse e tributi vari		60,00								60,00				
100	Spese correttive e compensative di entrate correnti		-												
8010	Altre poste correttive e compensative di entrate correnti														
111	Spese per liti, arbitraggi, risarcimenti e accessori		1.373,00					1.373,00							
112	Fondo di riserva		-												
113	Oneri vari straordinari		-												
114	Fondo rischi per programmi finanziati da terzi		-												
115	Fondo speciale per rinnovi CCNL		-												
9010	Uscite per spese legali, liti, arbitraggi, risarcimento ed accessori		-												
9020	Restituzioni e rimborsi		-												
9030	Oneri vari straordinari		-												
9040	Altre uscite non classificabili in altre voci		-												
9050	Fondo speciale per rinnovi CCNL anni precedenti		-												
9060	Fondo speciale per rinnovi CCNL anno corrente		-												
9070	Fondo di riserva		-												
10300	Convenzione CNR - Spese per commessa Enveurope		-												
10500	Spese per programma U.E. "EMBRIC"		2.322,92					2.322,92							
10502	Spese per programma U.E. "EUROMARINE"		2.526,20					2.526,20							
10503	Spese per programma U.E. "GYPSY"		-												
10504	Spese per programma U.E. "AmphioxusNOS"		815,61					815,61							

[illegible]

[illegible]

BILANCIO FINANZIARIO ANNO 2011 - Residui passivi inseriti nello stato patrimoniale															
Capitoli	PARTE II - USCITE		Totale dei residui passivi al 31/12/11	Obblig.	Banche	Finanz.	Acconti	Fornitori	Titoli di credito	Imprese controll.	Tributari	Previdenza	Prestaz. dovute	Stato e altri	Diversi
	DENOMINAZIONE														
17010	Conferimenti e quote di partecipazione al patrimonio di altri enti														
17020	Acquisti titoli emessi o garantiti dallo Stato ed assimilati														
162	Indennità di servizio del personale cessato dal servizio nell'anno		-												
18010	Indennità di servizio del personale cessato dal servizio nell'anno		50.246,00												50.246,00
19010	Diritti di brevetto industriale e di utilizzazione delle opere dell'ingegno														
201	Ritenute erariali		-												
202	Ritenute previdenziali ed assistenziali		-												
203	Ritenute diverse		-												
204	Trattenute a favore di terzi		-												
205	Somme pagate per conto terzi		-												
206	Partite in conto sospesi		-												
207	Ritenute d'acconto per prestazioni professionali		-												
26010	Ritenute erariali		202.912,07								202.912,07				
26020	Ritenute d'acconto su prestazioni professionali		2.307,50								2.307,50				
26030	Ritenute previdenziali e assistenziali		76.941,36									76.941,36			
26040	Altre ritenute al personale per conto di terzi		49,87												49,87
26050	Fondo economale		-												
26060	Partite in conto sospesi		6.693.150,22												6.693.150,22
26070	Somme pagate per conto di terzi		730.549,75												730.549,75
26080	Restituzione depositi cauzionali		-												
TOTALE USCITE - residui da contabilità finanziaria			10.581.431,78	-	18.150,00	-	-	2.094.035,38	-	-	336.102,01	281.065,93	-	-	7.852.078,46

cap. 15010 ex 122		cap. 16030 ex 131		cap. 16040 ex 133		cap. 16070 ex 132		cap. 16050 ex 136		cap. 16020 ex 137		cap. 144	
>300	<300	>300	<300	>300	<300	>300	<300	>300	<300	>300	<300	>300	<300
187.602,17		5.149,68	123,66	435,60		5.901,67		79.829,02	225,57	2.400,00			158,50
47.499,71		540,00		2.204,82					239,99				274,92
3.333,55		9.120,00		456,96									27,10
5.872,90		1.707,86		5.148,00									705,75
		1.415,04		1.340,28									
		3.470,71		4.589,41									
		5.620,00		65.736,00									
		4.680,00		4.779,50									
		9.093,74		1.404,00									
		4.356,00		547,80									
		10.720,60		2.728,05									
		1.385,45		17.024,16									
		700,59		2.601,50									
		11.370,37											
		71.502,53											
244.308,33	0,00	140.832,57	123,66	108.996,08	0,00	5.901,67	0,00	79.829,02	465,56	2.400,00	0,00	0,00	1.166,27
244.308,33		140.956,23		108.996,08		5.901,67		80.294,58		2.400,00		1.166,27	
								Omaggi	10.349,42				
									90.644,00				

Totale incremento
patrimoniale Biblioteca e.
90.644,00

[illegible]

STAZIONE ZOOLOGICA A. DOHRN

REGISTRO DEI BENI AMMORTIZZABILI - esercizio 2011

Categoria/Cespite	Valore iniziale	Alien.Elím.	Fondo ammortamento iniziale	Quota ammortamento ordinario 2011 e/o svalutazioni	Fondo ammortamento finale	Residuo da ammortizzare	CEE
	Acq./Prod.	Valore fin.	Utilizzi (-)	%	Importo	Importo	
Cap. 144	€ 8.806,16		€ 8.806,16		€ 8.806,16	€ -	-
Cap. 144	€ 11.891,79		€ 9.513,44	20	€ 2.378,35	€ 11.891,79	€ 0,00
Cap. 144/b	€ 15.848,57		€ 15.848,57			€ 15.848,57	€ -
Cap. 144/c	€ 72.418,81		€ 72.418,81			€ 72.418,81	€ -
Cap. 144/e	€ 40.943,37		€ 40.943,37			€ 40.943,37	€ -
Cap. 144/f	€ 42.161,67		€ 42.161,67			€ 42.161,67	€ -
Cap. 144/g	€ 56.620,26		€ 56.620,26			€ 56.620,26	€ -
Cap. 144/h	€ 9.925,54		€ 9.925,54			€ 9.925,54	€ -
Cap. 144/i	€ 11.364,61		€ 11.364,61			€ 11.364,61	€ -
Cap. 144/l	€ 9.688,24		€ 9.688,24			€ 9.688,24	€ -
Cap. 144/m	€ 52.912,37		€ 52.912,37			€ 52.912,37	€ -
Cap. 144/n	€ 74.482,24		€ 74.482,24			€ 74.482,24	€ -
TOT. PROGRAMMI UE 2007	€ 497.093,63	-	€ 494.695,29		€ 2.378,35	€ 497.093,63	- B.I.2
Cap. 144	€ 4.520,03		€ 4.520,03		€ 4.520,03	€ -	-
Cap. 144	€ 1.102,80		€ 661,68	20	€ 220,56	€ 882,24	€ 220,56
Cap. 144/b	€ 17.416,88		€ 17.416,88			€ 17.416,88	€ -
Cap. 144/c	€ 111.919,86		€ 111.919,86			€ 111.919,86	€ -
Cap. 144/e	€ 4.381,15		€ 4.381,15			€ 4.381,15	€ -
Cap. 144/g	€ 42.702,85		€ 42.702,85			€ 42.702,85	€ -
Cap. 144/h	€ 13.744,20		€ 13.744,20			€ 13.744,20	€ -
Cap. 144/i	€ 7.293,43		€ 7.293,43			€ 7.293,43	€ -
Cap. 144/l	€ 27.350,46		€ 27.350,46			€ 27.350,46	€ -
Cap. 144/m	€ 51.522,35		€ 51.522,35			€ 51.522,35	€ -
Cap. 144/n	€ 28.067,61		€ 28.067,61			€ 28.067,61	€ -
TOT. PROGRAMMI UE 2008	€ 319.921,63	-	€ 309.590,59		€ 220,56	€ 309.801,06	€ 220,56 B.I.2

Categorica/Cespite	Num. Descrizione	Valore iniziale		Alien. Elim.	Fondo ammortamento iniziale		Quota ammortamento ordinario 2011 e/o svalutazioni		Fondo ammortamento finale		Residuo da ammortizzare		CEE
		Acq./Prod.	Valore fin.		Utilizzi (-)	%	Importo	Importo	Importo	Importo			
	Cap. 144	€ 1.090,20	€		€ 1.090,20			€	1.090,20	€	-		
	Cap. 144	€ 17.514,66	€		€ 7.005,86	20	€ 3.502,93	€	10.508,79	€	7.005,87		
	Cap. 144/b	€ 8.732,03	€		€ 8.732,03			€	8.732,03	€	-		
	Cap. 144/m	€ 2.371,20	€		€ 2.371,20			€	2.371,20	€	-		
	Cap. 144/n	€ 6.362,40	€		€ 6.362,40			€	6.362,40	€	-		
	TOT. PROGRAMMI UE 2009	€ 36.070,49	€	-	€ 25.561,69		€ 3.502,93	€	29.064,62	€	7.005,87		B.I.2
	Cap. 144	€ 683,25	€		€ 683,25			€	683,25	€	-		
	Cap. 144	€ 6.481,15	€		€ 1.296,23	20	€ 1.296,23	€	2.592,46	€	3.888,69		
	Cap. 144/n	€ 35.127,57	€		€ 35.127,57			€	35.127,57	€	-		
	TOT. PROGRAMMI UE 2010	€ 42.291,97	€	-	€ 37.107,05		€ 1.296,23	€	38.403,28	€	3.888,69		B.I.2
	Cap. 144	€ 705,75	€			100	€ 705,75	€	705,75	€	-		
	Cap. 144	€ 158,50	€			100	€ 158,50	€	158,50	€	-		
	Cap. 144	€ 274,92	€			100	€ 274,92	€	274,92	€	-		
	Cap. 144	€ 27,10	€			100	€ 27,10	€	27,10	€	-		
	Cap. 144/n	€ 156,25	€			100	€ 156,25	€	156,25	€	-		
	Cap. 144/n	€ 42,00	€			100	€ 42,00	€	42,00	€	-		
	Cap. 144/n	€ 1.360,00	€			20	€ 272,00	€	272,00	€	1.088,00		
	Cap. 144/n	€ 1.040,00	€			20	€ 208,00	€	208,00	€	832,00		
	TOT. PROGRAMMI UE 2011	€ 3.764,42	€	-	€		€ 1.844,52	€	1.844,52	€	1.920,00		B.I.2
	Cap. 145	€ 5.573,04	€		€ 5.573,04			€	5.573,04	€	-		
	Cap. 145	€ 51.743,24	€		€ 41.394,59	20	€ 10.348,65	€	51.743,24	€	0,00		
	Cap. 145/i	€ 11.049,49	€		€ 11.049,49			€	11.049,49	€	-		
	Cap. 145/n	€ 333,10	€		€ 333,10			€	333,10	€	-		
	TOT. PROG. ALTRI ENTI PUB. E PRIV. 2007	€ 68.699,87	€	-	€ 58.350,22		€ 10.348,65	€	68.699,87	€	-		B.I.2

Categoria/Cespite	Valore iniziale	Alien. Elim.	Fondo ammortamento iniziale	Quota ammortamento ordinario 2011 e/o svalutazioni	Fondo ammortamento finale	Residuo da ammortizzare	CEE
Num. Descrizione	Acq./Prod.	Valore fin.	Utilizzi (-)	%	Importo	Importo	
Cap. 145							
Cap. 145	€ 496,80		€ 496,80		€	€ 496,80	€
Cap. 145	€ 50.378,31		€ 30.226,98	20	€ 10.075,66	€ 40.302,64	€ 10.075,67
TOT. PROG. ALTRI ENTI PUB. E PRIV. 2009	€ 50.875,11	-	€ 30.723,78		€ 10.075,66	€ 40.799,44	€ 10.075,67
Cap. 145							
Cap. 145	€ 166,00		€ 166,00		€	€ 166,00	€
Cap. 145	€ 65.013,38		€ 26.005,36	20	€ 13.002,68	€ 39.008,04	€ 26.005,34
TOT. PROG. ALTRI ENTI PUB. E PRIV. 2009	€ 65.179,38	-	€ 26.171,36		€ 13.002,68	€ 39.174,04	€ 26.005,34
Cap. 145							
Cap. 145	€ 12.694,80		€ 2.538,96	20	€ 2.538,96	€ 5.077,92	€ 7.616,88
TOT. PROG. ALTRI ENTI PUB. E PRIV. 2010	€ 12.694,80	-	€ 2.538,96		€ 2.538,96	€ 5.077,92	€ 7.616,88
Cap. 145							
Cap. 145	€ 988,86			20	€ 197,77	€ 197,77	€ 791,09
Cap. 145	€ 5.758,39			20	€ 1.151,68	€ 1.151,68	€ 4.606,71
Cap. 145	€ 4.000,00			20	€ 800,00	€ 800,00	€ 3.200,00
Cap. 145	€ 6.897,00			20	€ 1.379,40	€ 1.379,40	€ 5.517,60
Cap. 145	€ 3.968,80			20	€ 793,76	€ 793,76	€ 3.175,04
TOT. PROG. ALTRI ENTI PUB. E PRIV. 2011	€ 21.613,05	-	€ -		€ 4.322,61	€ 4.322,61	€ 17.290,44
Cap. 146							
Cap. 146	€ 886,28		€ 886,28		€	€ 886,28	€ -
TOT. SPESE EDITORIALI 2007	€ 886,28	-	€ 886,28		€ -	€ 886,28	€ -
Cap. 146							
Cap. 146	€ 153,96		€ 153,96		€	€ 153,96	€ -
TOT. SPESE EDITORIALI 2008	€ 153,96	-	€ 153,96		€ -	€ 153,96	€ -

Categoria/Cespiti	Valore iniziale	Alien. Elim.	Fondo ammortamento iniziale	Quota ammortamento ordinario 2011 e/o svalutazioni	Fondo ammortamento finale	Residuo da ammortizzare	CEE
Num. Descrizione	Acq./Prod.	Valore fin.	Utilizzi (-)	%	Importo	Importo	
Cap. 151/g	€ 2.202,50		€ 2.202,50		€ 2.202,50	€ -	
TOT. COMM. AREMIL BANA E REGI LAGNI 2007	€ 2.202,50	-	€ 2.202,50		€ -	€ 2.202,50	B.I.2
Cap. 153	€ 7.316,51		€ 7.316,51		€ 7.316,51	€ -	
TOT. PROGRAMMA ASTAPLAN 2007	€ 7.316,51	-	€ 7.316,51		€ -	€ 7.316,51	B.I.2
Cap. 154	€ 34.450,08		€ 34.450,08		€ 34.450,08	€ -	
TOT. PROGRAMMA PI STAZ 2007	€ 34.450,08	-	€ 34.450,08		€ -	€ 34.450,08	B.I.2
Cap. 154	€ 7.900,01		€ 7.900,01		€ 7.900,01	€ -	
Cap. 154	€ 2.954,59		€ 1.772,76	20	€ 590,92	€ 2.363,68	590,91
TOT. PROGRAMMA PI STAZ 2008	€ 10.854,60	-	€ 9.572,77		€ 590,92	€ 10.263,69	590,91 B.I.2
Cap. 160/c	€ 128.041,80		€ 128.041,80		€ 128.041,80	€ -	
TOT. PROG. REGIONALE GENOMICA 2007	€ 128.041,80	-	€ 128.041,80		€ -	€ 128.041,80	B.I.2
Cap. 160/c	€ 27.840,00		€ 5.568,00	20	€ 5.568,00	€ 11.136,00	16.704,00
Cap. 160/c	€ 2.160,00		€ 2.160,00		€ -	€ 2.160,00	-
TOT. PROG. REGIONALE GENOMICA 2010	€ 30.000,00	-	€ 7.728,00		€ 5.568,00	€ 13.208,00	16.704,00 B.I.2
Cap. 16070 ex cap. 132	€ 5.901,67			20	€ 1.180,33	€ 1.180,33	4.721,34
TOT. SOFTWARE 2011	€ 5.901,67	-	€ -		€ 1.180,33	€ 1.180,33	4.721,34 B.I.9

Categoria/Cespite	Valore iniziale	Alien. Elim.	Fondo ammortamento iniziale	Quota ammortamento ordinario 2011 e/o svalutazioni	Fondo ammortamento finale	Residuo da ammortizzare	CEE
Num. Descrizione	Acq./Prod.	Valore fin.	Utilizzi (-)	%	Importo	Importo	
Cap. 122	€ 434.617,20		€ 347.693,76	20	€ 86.923,44	€ 434.617,20	-
TOT. RISTRUTTURAZIONE LOCALI 2007	€ 434.617,20	-	€ 347.693,76		€ 86.923,44	€ 434.617,20	B.I.8
Cap. 122	€ 672.283,75		€ 403.370,25	20	€ 134.456,75	€ 537.827,00	134.456,75
TOT. RISTRUTTURAZIONE LOCALI 2008	€ 672.283,75	-	€ 403.370,25		€ 134.456,75	€ 537.827,00	B.I.8
Cap. 122	€ 474.230,29		€ 189.692,12	20	€ 94.846,06	€ 284.538,18	189.692,11
TOT. RISTRUTTURAZIONE LOCALI 2009	€ 474.230,29	-	€ 189.692,12		€ 94.846,06	€ 284.538,18	B.I.8
Cap. 122	€ 1.920,00		€ 384,00	20	€ 384,00	€ 768,00	1.152,00
TOT. RISTRUTTURAZIONE LOCALI 2010	€ 1.920,00	-	€ 384,00		€ 384,00	€ 768,00	B.I.8
Cap. 15010 ex cap. 122	€ 187.602,17				€ -	€ -	187.602,17
Cap. 15010 ex cap. 122	€ 47.499,71			20	€ 9.499,94	€ 9.499,94	37.999,77
Cap. 15010 ex cap. 122	€ 3.333,55			20	€ 666,71	€ 666,71	2.666,84
Cap. 15010 ex cap. 122	€ 5.872,90			20	€ 1.174,58	€ 1.174,58	4.698,32
TOT. RISTRUTTURAZIONE LOCALI 2011	€ 244.308,33	-	€ -		€ 11.341,23	€ 11.341,23	232.967,10
TOT. RISTRUTTURAZIONE LOCALI 2011	€ 244.308,33	-	€ -		€ 11.341,23	€ 11.341,23	B.I.8
TOT. FABBRICATO ISCHIA	€ 1.093.401,46		€ 164.010,22	3	€ 32.802,04	€ 196.812,26	896.589,20
TOT. FABBRICATO ISCHIA	€ 1.093.401,46	-	€ 164.010,22		€ 32.802,04	€ 196.812,26	B.II.1
TOT. RIVALUT. FABBRICATO ISCHIA	€ 3.590.372,00		€ -		€ -	€ -	3.590.372,00
TOT. RIVALUT. FABBRICATO ISCHIA	€ 3.590.372,00	-	€ -		€ -	€ -	B.II.1
TOT. ATTREZZATURE SPECIFICHE 2006	€ 452.864,89		€ 452.864,89		€ -	€ 452.864,89	-
TOT. ATTREZZATURE SPECIFICHE 2006	€ 452.864,89	-	€ 452.864,89		€ -	€ 452.864,89	B.II.2

Categoria/Cespite	Valore iniziale		Alien. Elim.	Fondo ammortamento iniziale		Quota ammortamento ordinario 2011 e/o svalutazioni		Fondo ammortamento finale		Residuo da ammortizzare		CEE
	Acq./Prod.	Valore fin.		Utilizzi (-)	%	Importo	Importo	Importo	Importo			
Num. Descrizione												
Cap. 131	€ 352.348,20			€ 281.878,56	20	€ 70.469,64	€ 352.348,20	€				
Cap. 133	€ 111.442,32			€ 89.153,86	20	€ 22.288,46	€ 111.442,32	€		0,00		
TOT. ATTREZZATURE SPECIFICHE 2007	€ 463.790,42	€ -		€ 371.032,42		€ 92.758,10	€ 463.790,52	€		-	B.II.2	
Cap. 131	€ 201.610,42			€ 120.966,25	20	€ 40.322,08	€ 161.288,33	€		40.322,09		
Cap. 131	€ 120,00			€ 120,00			€ 120,00	€		-		
Cap. 133	€ 183.546,64			€ 110.127,98	20	€ 36.709,33	€ 146.837,31	€		36.709,33		
Cap. 133	€ 240,00			€ 240,00			€ 240,00	€		-		
TOT. ATTREZZATURE SPECIFICHE 2008	€ 385.517,06	€ -		€ 231.454,23		€ 77.031,41	€ 308.485,64	€		77.031,42	B.II.2	
Cap. 131	€ 167.409,13			€ 66.963,65	20	€ 33.481,83	€ 100.445,48	€		66.963,65		
Cap. 131	€ 482,22			€ 482,22			€ 482,22	€		-		
Cap. 133	€ 98.069,18			€ 39.227,67	20	€ 19.613,84	€ 58.841,51	€		39.227,67		
Cap. 133	€ 358,20			€ 358,20			€ 358,20	€		-		
TOT. ATTREZZATURE SPECIFICHE 2009	€ 265.316,79	€ -		€ 107.031,74		€ 53.095,66	€ 160.127,40	€		106.191,33	B.II.2	
Cap. 131	€ 88.311,73			€ 17.662,35	20	€ 17.662,35	€ 35.324,70	€		52.987,03		
Cap. 131	€ 96,48			€ 96,48			€ 96,48	€		-		
Cap. 133	€ 92.971,83			€ 18.594,37	20	€ 18.594,37	€ 37.188,74	€		55.783,09		
TOT. ATTREZZATURE SPECIFICHE 2010	€ 181.380,04	€ -		€ 36.353,20		€ 36.255,71	€ 72.608,91	€		108.770,13	B.II.2	

Categoria/Cespite	Valore iniziale	Alien.Elím.	Fondo ammortamento iniziale	Quota ammortamento ordinario 2011 e/o svalutazioni	Fondo ammortamento finale	Residuo da ammortizzare	CEE
Num. Descrizione	Acq./Prod.	Valore fin.	Utilizzi (-)	%	Importo	Importo	
Cap. 16030 ex cap. 131	€ 5.149,68			20	€ 1.029,94	€ 1.029,94	€ 4.119,74
Cap. 16030 ex cap. 131	€ 540,00			20	€ 108,00	€ 108,00	€ 432,00
Cap. 16030 ex cap. 131	€ 9.120,00			20	€ 1.824,00	€ 1.824,00	€ 7.296,00
Cap. 16030 ex cap. 131	€ 1.707,86			20	€ 341,57	€ 341,57	€ 1.366,29
Cap. 16030 ex cap. 131	€ 1.415,04			20	€ 283,01	€ 283,01	€ 1.132,03
Cap. 16030 ex cap. 131	€ 3.470,71			20	€ 694,14	€ 694,14	€ 2.776,57
Cap. 16030 ex cap. 131	€ 5.620,00			20	€ 1.124,00	€ 1.124,00	€ 4.496,00
Cap. 16030 ex cap. 131	€ 4.680,00			20	€ 936,00	€ 936,00	€ 3.744,00
Cap. 16030 ex cap. 131	€ 9.093,74			20	€ 1.818,75	€ 1.818,75	€ 7.274,99
Cap. 16030 ex cap. 131	€ 4.356,00			20	€ 871,20	€ 871,20	€ 3.484,80
Cap. 16030 ex cap. 131	€ 10.720,60			20	€ 2.144,12	€ 2.144,12	€ 8.576,48
Cap. 16030 ex cap. 131	€ 1.385,45			20	€ 277,09	€ 277,09	€ 1.108,36
Cap. 16030 ex cap. 131	€ 700,59			20	€ 140,12	€ 140,12	€ 560,47
Cap. 16030 ex cap. 131	€ 11.370,37			20	€ 2.274,07	€ 2.274,07	€ 9.096,30
Cap. 16030 ex cap. 131	€ 71.502,53			20	€ 14.300,51	€ 14.300,51	€ 57.202,02
Cap. 16030 ex cap. 131	€ 123,66			100	€ 123,66	€ 123,66	€ -
Cap. 16040 ex cap. 133	€ 435,60			20	€ 87,12	€ 87,12	€ 348,48
Cap. 16040 ex cap. 133	€ 2.204,82			20	€ 440,96	€ 440,96	€ 1.763,86
Cap. 16040 ex cap. 133	€ 456,96			20	€ 91,39	€ 91,39	€ 365,57
Cap. 16040 ex cap. 133	€ 5.148,00			20	€ 1.029,60	€ 1.029,60	€ 4.118,40
Cap. 16040 ex cap. 133	€ 1.340,28			20	€ 268,06	€ 268,06	€ 1.072,22
Cap. 16040 ex cap. 133	€ 547,80			20	€ 109,56	€ 109,56	€ 438,24
Cap. 16040 ex cap. 133	€ 2.728,05			20	€ 545,61	€ 545,61	€ 2.182,44
Cap. 16040 ex cap. 133	€ 17.024,16			20	€ 3.404,83	€ 3.404,83	€ 13.619,33
Cap. 16040 ex cap. 133	€ 2.601,50			20	€ 520,30	€ 520,30	€ 2.081,20
Cap. 16040 ex cap. 133	€ 4.589,41			20	€ 917,88	€ 917,88	€ 3.671,53
Cap. 16040 ex cap. 133	€ 65.736,00			20	€ 13.147,20	€ 13.147,20	€ 52.588,80
Cap. 16040 ex cap. 133	€ 4.779,50			20	€ 955,90	€ 955,90	€ 3.823,60
Cap. 16040 ex cap. 133	€ 1.404,00			20	€ 280,80	€ 280,80	€ 1.123,20
TOT. ATTREZZATURE SPECIFICHE 2011	€ 249.952,31	€ -	€ -		€ 50.099,39	€ 50.099,39	€ 199.852,92
B.II.2							
	€ 128.391,35		€ 128.391,35			€ 128.391,35	€ -
	€ 18.109,20		€ 18.109,20			€ 18.109,20	€ -
	€ 2.750,00		€ 2.750,00			€ 2.750,00	€ -
TOT. MACCHINE PER UFFICIO 2006	€ 149.250,55	€ -	€ 149.250,55		€ -	€ 149.250,55	€ -
B.II.2							

Categoria/Cespite	Valore iniziale	Alien. Elim.	Fondo ammortamento iniziale	Quota ammortamento ordinario 2011 e/o svalutazioni	Fondo ammortamento finale	Residuo da ammortizzare	CEE
Num. Descrizione	Acq./Prod.	Valore fin.	Utilizzi (-)	%	Importo	Importo	
Cap. 160/e							
	€ 69.693,35		55.754,68	20	€ 13.938,67	€ 69.693,35	€ -
TOT. ACQUISTO PC E PERIFERICHE 2007	€ 69.693,35	-	€ 55.754,68		€ 13.938,67	€ 69.693,35	€ -
Cap. 160/e							
	€ 23.427,60		€ 14.056,56	20	€ 4.685,52	€ 18.742,08	€ 4.685,52
Cap. 160/e	€ 268,90		€ 268,90		€	€ 268,90	€ -
TOT. ACQUISTO PC E PERIFERICHE 2008	€ 23.696,50	-	€ 14.325,46		€ 4.685,52	€ 19.010,98	€ 4.685,52
Cap. 160/e							
	€ 15.819,60		€ 6.327,84	20	€ 3.163,92	€ 9.491,76	€ 6.327,84
Cap. 160/e	€ 277,19		€ 277,19		€	€ 277,19	€ -
TOT. ACQUISTO PC E PERIFERICHE 2009	€ 16.096,79	-	€ 6.605,03		€ 3.163,92	€ 9.768,95	€ 6.327,84
Cap. 160/e							
	€ 61.534,80		€ 12.306,96	20	€ 12.306,96	€ 24.613,92	€ 36.920,88
TOT. ACQUISTO PC E PERIFERICHE 2010	€ 61.534,80	-	€ 12.306,96		€ 12.306,96	€ 24.613,92	€ 36.920,88
Cap. 16060 ex cap. 160/e							
	€ 6.360,00			20	€ 1.272,00	€ 1.272,00	€ 5.088,00
Cap. 16060 ex cap. 160/e	€ 2.625,60			20	€ 525,12	€ 525,12	€ 2.100,48
Cap. 16060 ex cap. 160/e	€ 645,60			20	€ 129,12	€ 129,12	€ 516,48
Cap. 16060 ex cap. 160/e	€ 2.451,04			20	€ 490,21	€ 490,21	€ 1.960,83
Cap. 16060 ex cap. 160/e	€ 5.566,00			20	€ 1.113,20	€ 1.113,20	€ 4.452,80
Cap. 16060 ex cap. 160/e	€ 1.954,15			20	€ 390,83	€ 390,83	€ 1.563,32
Cap. 16060 ex cap. 160/e	€ 1.657,70			20	€ 331,54	€ 331,54	€ 1.326,16
Cap. 16060 ex cap. 160/e	€ 1,20			100	€ 1,20	€ 1,20	€ -
TOT. ACQUISTO PC E PERIFERICHE 2011	€ 21.281,20	-	€ -		€ 4.253,22	€ 4.253,22	€ 17.028,07
TOT. MOBILI E ARREDI 2006							
	€ 44.459,12		€ 27.786,95	12,5	€ 5.557,39	€ 33.344,34	€ 11.114,78
TOT. MOBILI E ARREDI 2006	€ 44.459,12	-	€ 27.786,95		€ 5.557,39	€ 33.344,34	€ 11.114,78

Categoria/Cespite	Valore iniziale	Alien. Elim.	Fondo ammortamento iniziale	Quota ammortamento ordinario 2011 e/o svalutazioni	Fondo ammortamento finale	Residuo da ammortizzare	CEE
Num. Descrizione	Acq./Prod.	Valore fin.	Utilizzi (-)	%	Importo	Importo	
Cap. 137	€ 19.482,28		€ 9.741,15	12,5	€ 2.435,29	€ 12.176,44	€ 7.305,84
TOT. MOBILI E ARREDI 2007	€ 19.482,28	-	€ 9.741,15		€ 2.435,29	€ 12.176,44	€ 7.305,84 B.II.2
Cap. 137	€ 12.996,21		€ 4.873,58	12,5	€ 1.624,53	€ 6.498,11	€ 6.498,10
Cap. 137	€ 313,81		€ 313,81			€ 313,81	€ -
TOT. MOBILI E ARREDI 2008	€ 13.310,02	-	€ 5.187,39		€ 1.624,53	€ 6.811,92	€ 6.498,10 B.II.2
Cap. 137	€ 7.568,59		€ 1.892,14	12,5	€ 946,07	€ 2.838,21	€ 4.730,38
TOT. MOBILI E ARREDI 2009	€ 7.568,59	-	€ 1.892,14		€ 946,07	€ 2.838,21	€ 4.730,38 B.II.2
Cap. 137	€ 14.510,13		€ 1.813,77	12,5	€ 1.813,77	€ 3.627,54	€ 10.882,59
TOT. MOBILI E ARREDI 2010	€ 14.510,13	-	€ 1.813,77		€ 1.813,77	€ 3.627,54	€ 10.882,59 B.II.2
Cap. 16020 ex cap. 137	€ 2.400,00			12,5	€ 300,00	€ 300,00	€ 2.100,00
TOT. MOBILI E ARREDI 2011	€ 2.400,00	-	€ -		€ 300,00	€ 300,00	€ 2.100,00 B.II.2
TOT. IMPIANTI E MACCHINARI ANTE 2006	€ 16.146.839,47		€ 16.146.839,47			€ 16.146.839,47	€ - B.II.2
	€ 1.719,00		€ 1.719,00			€ 1.719,00	€ -
	€ 3.242,00		€ 3.242,00			€ 3.242,00	€ -
TOT. AUTOMEZZI E NATANTI 2006	€ 4.981,00	-	€ 4.981,00		€ -	€ 4.981,00	€ - B.II.4
	€ 1.057.011,08		€ 1.057.011,08			€ 1.057.011,08	€ -
TOT. AUTOMEZZI E NATANTI ANTE 2006	€ 1.057.011,08	-	€ 1.057.011,08		€ -	€ 1.057.011,08	€ - B.II.4

Categoria/Cespite	Valore iniziale		Alien. Elim.	Fondo ammortamento iniziale		Quota ammortamento ordinario 2011 e/o svalutazioni		Fondo ammortamento finale		Residuo da ammortizzare		CEE
	Acq./Prod.	Valore fin.		Utilizzi (-)	%	Importo	Importo	Importo	Importo	Importo		
Num. Descrizione												
Cap. 134	€	814,22		€	651,37	20	€	162,85	€	814,22	€	0,00
TOT. AUTOMEZZI E NATANTI 2007	€	814,22	-	€	651,37		€	162,85	€	814,22	€	0,00 B.II.4
Cap. 134	€	48.000,00		€	28.800,00	20	€	9.600,00	€	38.400,00	€	9.600,00
TOT. AUTOMEZZI E NATANTI 2008	€	48.000,00	-	€	28.800,00		€	9.600,00	€	38.400,00	€	9.600,00 B.II.4
Cap. 134	€	2.401,81		€	960,72	20	€	480,36	€	1.441,08	€	960,73
TOT. AUTOMEZZI E NATANTI 2009	€	2.401,81	-	€	960,72		€	480,36	€	1.441,08	€	960,73 B.II.4
Cap. 134	€	800,00		€	160,00	20	€	160,00	€	320,00	€	480,00
TOT. AUTOMEZZI E NATANTI 2019	€	800,00	-	€	160,00		€	160,00	€	320,00	€	480,00 B.II.4
TOT. ALTRI BENI (LIBRI) ANTE 2006	€	6.720.941,93		€	6.720.941,93		€	-	€	6.720.941,93	€	- B.II.7
TOT. ALTRI BENI (LIBRI) 2006	€	288.113,86		€	288.113,86		€	-	€	288.113,86	€	- B.II.7
Cap. 136	€	227.399,80		€	181.919,84	20	€	45.479,96	€	227.399,80	€	-
Cap. 136	€	49.446,00		€	49.446,00		€	-	€	49.446,00	€	-
OMAGGI	€	22.369,84		€	22.369,84		€	-	€	22.369,84	€	-
TOT. ALTRI BENI (LIBRI) 2007	€	299.215,44	-	€	231.365,84		€	45.479,96	€	276.845,80	€	- B.II.7

Categoria/Cespite	Valore iniziale	Alien. Elim.	Fondo ammortamento iniziale	Quota ammortamento ordinario 2011 e/o svalutazioni	Fondo ammortamento finale	Residuo da ammortizzare	CEE
Num. Descrizione	Acq./Prod.	Valore fin.	Utilizzi (-)	%	Importo	Importo	
Cap. 136	€ 212.119,42		€ 127.271,65	20	€ 42.423,88	€ 169.695,53	€ 42.423,89
Cap. 136	€ 28.393,29		€ 28.393,29			€ 28.393,29	-
OMAGGI	€ 20.879,83					€ -	-
TOT. ALTRI BENI (LIBRI) 2009	€ 261.392,54	-	€ 155.664,94		€ 42.423,88	€ 198.088,82	€ 42.423,89 B.II.7
Cap. 136	€ 86.477,04		€ 34.590,82	20	€ 17.295,41	€ 51.886,23	€ 34.590,81
Cap. 136	€ 5.556,56		€ 5.556,56			€ 5.556,56	-
OMAGGI	€ 17.837,12					€ -	-
TOT. ALTRI BENI (LIBRI) 2009	€ 109.870,72	-	€ 40.147,38		€ 17.295,41	€ 57.442,79	€ 34.590,81 B.II.7
Cap. 136	€ 77.261,94		€ 15.452,39	20	€ 15.452,39	€ 30.904,78	€ 46.357,16
Cap. 136	€ 538,18		€ 538,18			€ 538,18	-
OMAGGI	€ 9.865,82					€ -	-
TOT. ALTRI BENI (LIBRI) 2010	€ 87.665,94	-	€ 15.990,57		€ 15.452,39	€ 31.442,96	€ 46.357,16 B.II.7
Cap. 16050 ex cap. 136	€ 79.829,02			20	€ 15.965,80	€ 15.965,80	€ 63.863,22
Cap. 16050 ex cap. 136	€ 225,57			100	€ 225,57	€ 225,57	-
Cap. 16050 ex cap. 136	€ 239,99			100	€ 239,99	€ 239,99	-
OMAGGI	€ 10.349,42					€ -	-
TOT. ALTRI BENI (LIBRI) 2011	€ 90.444,00	-	€ -		€ 16.431,36	€ 16.431,36	€ 63.863,22 B.II.7
Totale	€ 35.341.740,83	€ -	€ 28.396.097,59		€ 925.366,75	€ 29.321.464,33	€ 5.938.974,45
di cui:							
					€ -	€ -	€ -
Omaggi					€ 81.302,03	€ -	€ -
Totale generale					€ 35.260.438,80	€ 540.544,87	€ -
					€ 384.821,88	€ -	€ -

€ - svalutazioni
 € 540.544,87 ammortamenti imm. Materiali
 € 384.821,88 ammortamenti imm. Immateriali


Categoria/Cespite	Valore iniziale	Alien. Elim.	Fondo ammortamento iniziale	Quota ammortamento ordinario 2011 e/o svalutazioni	Fondo ammortamento finale	Residuo da ammortizzare	CEE
Num. Descrizione	Acq./Prod.	Valore fin.	Utilizzi (-)	%	Importo	Importo	
		Valore iniziale	Residuo da ammortizzare al 1/1/2011				
TOTALE AL 1/1/2011		34.701.895,66	6.234.845,45				
		Acquisto	Residuo da ammortizzare				
B.I.2	€ 1.232.179,17	€	91.318,36				
B.I.8	€ 1.827.359,57	€	558.267,96				
B.I.9	€ 5.901,67	€	4.721,34				
B.II.1	€ 4.683.773,46	€	4.486.961,20				
B.II.2	€ 18.620.694,22	€	599.429,80				
B.II.4	€ 1.113.988,11	€	11.040,72				
B.II.7	€ 7.857.844,63	€	187.235,08				
TOTALE AL 31/12/2011		35.341.740,83	5.938.974,45				

PAGINA BIANCA

RELAZIONE DEL COLLEGIO DEI REVISORI

PAGINA BIANCA

Stazione Zoologica Anton Dohrn
C.F. e P. IVA 04894530635
Villa Comunale
80121 Napoli
LIBRO DEL COLLEGIO DEI REVISORI DEI CONTI



Verbale n. 3 del 1.08.2012

L'anno duemiladodici, il giorno 1 del mese di agosto, alle ore 9.30 presso i locali della sede della Stazione Zoologica "A. Dohrn" si è riunito, previa regolare convocazione del Presidente, il Collegio dei revisori dei conti, nelle persone di:

Dott. Francesco Tulimieri	Presidente
Dott. Pierfrancesco Lupi	Componente
Dott.ssa Maria Rosa Perri	Componente

Assistono ai lavori l'Ing. Marco Cinquegrani, Direttore Generale, ed il dott. Salvatore Orfano, Funzionario amministrativo.

I revisori procedono con il seguente ordine del giorno:

1. Conto consuntivo 2011
2. Variazioni al bilancio di previsione 2012
3. Assestamento bilancio previsione 2012
4. Varie ed eventuali

• **1. PARERE SUL CONTO CONSUNTIVO ESERCIZIO FINANZIARIO 2011**

I sottoscritti revisori danno atto di aver ricevuto lo schema del rendiconto per l'esercizio 2011, composto dai seguenti elaborati:


- a) rendiconto finanziario decisionale;
- b) rendiconto finanziario gestionale;
- c) situazione amministrativa
- d) conto economico;
- e) stato patrimoniale;
- f) nota integrativa

e corredato dai seguenti documenti:

- 1 relazione sulla gestione;
- 2 elenco dei residui attivi e passivi inseriti nello stato patrimoniale;
- 3 elenco spese del personale;

A handwritten signature in black ink, appearing to be "ALP".

Stazione Zoologica Anton Dohrn
C.F. e P. IVA 04894530635
Villa Comunale
80121 Napoli
LIBRO DEL COLLEGIO DEI REVISORI DEI CONTI



- 4 tabelle dei ratei e dei risconti;
- 5 prospetto di riconciliazione;
- 6 registro dei beni ammortizzabili;
- 7 classificazione economica delle spese;

- visto il vigente Statuto dell'Ente pubblicato per approvazione sulla G.U. in data 19/04/2011 ed in particolare la lett. g), co. 1, art. 7;

- visto il Regolamento di Amministrazione, Contabilità e Finanza dell'Ente pubblicato sulla G.U. n. 264 del 11/11/2008;

- visto il conto il Conto Consuntivo esercizio 2011, predisposto dall'ufficio Affari Generali e Formazione bilancio secondo le direttive impartite dal Direttore generale

(all'unanimità di voti)

Delibera

di approvare l'allegata relazione quale parere sul bilancio consuntivo esercizio finanziario anno 2011 della Stazione Zoologica "Anton Dohrn" che forma parte integrante e sostanziale del presente verbale e che sarà letta in occasione del Consiglio di Amministrazione previsto per il giorno 2 agosto p.v..

inoltre,

viste le disposizioni di legge che regolano la finanza degli enti pubblici;

visto lo statuto dell'ente, con particolare riferimento alle funzioni attribuite all'organo di revisione;


visti i postulati dei principi contabili degli enti pubblici di cui all'allegato n.1 del regolamento concernente l'amministrazione e la contabilità degli enti pubblici di cui alla legge 20.03.1975, n. 70, approvato con D.P.R. 27.02.03, n.97;

visto il regolamento di amministrazione e contabilità approvato dal Consiglio di Amministrazione dell'Ente con delibera n. 6 del 30 giugno 2008 e successivamente pubblicato sul supplemento ordinario n. 250 della Gazzetta Ufficiale della Repubblica Italiana del 11 novembre 2008, ispirato ai principi contabili di cui al DPR 97/2003, recante "Norme generali sull'amministrazione del patrimonio e sulla contabilità generale dello Stato";

preso atto che l'Istituto non è un diretto destinatario del richiamato DPR 97/2003, poiché la legge n. 208/1999 recante "Norme generali sull'amministrazione del patrimonio e sulla contabilità generale dello Stato" all'articolo 1, co.3 prevede che gli enti e gli organismi pubblici di cui all'art.1, co. 2 del d. lgs. 29/93 (ora d. lgs. 165 del 2001) con esclusione degli enti locali d. lgs. 77/1995 (ora d. lgs. 267/2000) adeguino il

A handwritten signature in black ink, appearing to be "JR" or similar, located at the bottom right of the page.

Stazione Zoologica Anton Dohrn
C.F. e P. IVA 04894530635
Villa Comunale
80121 Napoli
LIBRO DEL COLLEGIO DEI REVISORI DEI CONTI



sistema di contabilità e i relativi bilanci ai principi contenuti nella legge 3 aprile 1997 n. 94 (prima parte). I destinatari dell'articolo 1, co. 3 prima parte, della legge n. 208/1999 sono tutti gli enti pubblici non economici nazionali e locali (non territoriali), compresi taluni enti di cui alla l. 70/1975 ai quali, in virtù di una legge o di un atto avente forza di legge, è stata riconosciuta ampia autonomia contabile. Tra questi enti è compresa la Stazione Zoologica di Napoli, che deve pertanto adeguare il proprio sistema di contabilità ed i relativi allegati ai principi contenuti nella l. 3 aprile 1997 n.94.

dato atto che il rendiconto finanziario è stato compilato secondo i principi contabili degli enti pubblici e che il conto economico e lo stato patrimoniale sono redatti secondo le disposizioni previste dagli Art. 2424 e 2425 del c.c., per quanto applicabili, e vengono presentati secondo gli schemi previsti dagli Art. 36 e 37, di cui agli allegati 8 e 9 del regolamento di amministrazione, contabilità e finanza approvato con deliberazione del 3/10/2008, n. 148, e pubblicato nel s.o. alla G.U. n. 264 del 11/11/2008.

riportano

i risultati dell'analisi e delle verifiche effettuate e le relative attestazioni al fine di esprimere un motivato giudizio di coerenza, attendibilità e congruità contabile del bilancio consuntivo esercizio finanziario anno 2011.

CONTO DEL BILANCIO

Verifiche preliminari

Preliminarmente questo Collegio precisa di aver assunto le proprie funzioni a far data dal 23/05/2012 dopo essere stato nominato con decreto dell'ente di pari data.

Il Collegio rileva che il rendiconto generale non risulta deliberato dall'organo di vertice nei termini previsti dall'art. 33 del regolamento di amministrazione contabilità e finanza dell'ente.


Come già rilevato dal precedente Collegio nel verbale n. 37, non risultano rispettati i termini previsti agli articoli 42 e 112 del regolamento di amministrazione contabilità e finanza dell'ente per la trasmissione degli atti deliberativi sui quali il collegio deve esprimersi. Pertanto, si raccomanda l'ente a voler fornire tempestivamente o quantomeno con un congruo anticipo la documentazione che istruisce l'ordine del giorno oggetto dei C.d.A., anche al fine di poter utilmente e proficuamente svolgere la funzione che lo scrivente Collegio è chiamato a esercitare.

Il Collegio, alla luce della precedente considerazione ed in merito alla valutazione sull'adeguatezza della struttura organizzativa dell'ente ai sensi dell'art. 47 del dpr n. 97 del 2003, visto il notevole carico di lavoro imposto dai numerosi adempimenti cui l'ente è soggetto, viste le figure professionali a disposizione dell'ente, rileva la notevole difficoltà dell'ente a porre in essere, nei tempi stabiliti ed in maniera sostenibile, tutte le attività previste dalle disposizioni vigenti.

Il Collegio rileva che nel corso dell'esercizio 2011 non è stato attivato dall'Ente un sistema di scritture contabili con rilevazioni economico-patrimoniali in partita doppia ed analitiche per centro di costo (il quale è e

AD

Stazione Zoologica Anton Dohrn
C.F. e P. IVA 04894530635
Villa Comunale
80121 Napoli
LIBRO DEL COLLEGIO DEI REVISORI DEI CONTI



rimane unico come: Centro di responsabilità amministrativa Direzione Generale).

Ciò nonostante, il Collegio ha verificato che il risultato della gestione è stato ottenuto utilizzando un allegato al conto economico (prospetto di riconciliazione), introdotto dal settimo comma dell'Art. 36 del regolamento di amministrazione, contabilità e finanza, quale raccordo tra la contabilità finanziaria e quella economico patrimoniale, attraverso il quale sono state operate integrazioni e rettifiche nel rispetto del principio della competenza. Tutti gli altri elementi economici non rilevati nel conto del bilancio, che incidono sul risultato finale (utile/perdita), trovano la loro allocazione nel prospetto di riconciliazione. Seppure la tenuta di una contabilità economica, così come disposto dall'art. 21 del DPR 97/2003, che prevede l'utilizzo di "...appropriate ed aggiornate metodologie sperimentate nel campo economico aziendale...", è parzialmente realizzata dall'utilizzo del sistema di rilevazioni gestite con il metodo della partita semplice attraverso la contabilità finanziaria.

Tale approccio, a parere dello scrivente, non sembra sufficiente al fine consentire l'integrazione dei sistemi di rilevazione finanziario, economico e patrimoniale che assicurerebbe, attraverso scritture contabili parallele e simultanee sui diversi sistemi, caratteristiche di immediatezza, contestualità, accuratezza, adeguatezza e conformità a regole definite dell'impianto contabile nel suo complesso. In tale ottica il rendiconto, oltre a fornire informazioni sulla situazione patrimoniale e finanziaria, deve, altresì, consentire la verifica del grado di raggiungimento degli obiettivi e della realizzazione dei programmi nel rispetto dell' "equilibrio di bilancio" inteso nella triplice partizione dell'equilibrio economico, finanziario e patrimoniale, riguardo ai diversi significati propri di ciascuno di tali equilibri.

A tale proposito, si rileva che non risulta ancora del tutto data attuazione all'art. 43 del regolamento di amministrazione contabilità e finanza dell'ente in merito all'attivazione del controllo interno di gestione, utile alla valutazione circa il raggiungimento di obiettivi ed alla realizzazione dei programmi fissati all'inizio dell'esercizio. Inoltre, in merito al sistema di valutazione della performance previsto dal D.lgs 150/09, si segnala che l'Ente, nonostante abbia avviato tutti i sistemi per la definizione di obiettivi, indicatori e standard non risulta ancora in grado di procedere alla loro misurazione per valutarne il grado di raggiungimento, anche in considerazione del fatto che andranno previsti criteri differenziati per l'attività di ricerca e l'attività amministrativa.

Per le motivazioni esposte, lo scrivente Collegio ritiene utile rinviare l'utilizzo delle risorse dedicate alla valutazione individuale della performance, che quindi andranno accantonate e rese indisponibili, fino all'avvenuto completamento delle procedure previste per l'implementazione del controllo di gestione e del sistema di misurazione e valutazione, allo stato attuale ancora in fase embrionale.

Subordinatamente all'attivazione del controllo di gestione, la costruzione di indicatori sui risultati della gestione economica, finanziaria e patrimoniale permetterebbe, inoltre, di conseguire altre finalità rilevanti quali:

- rappresentare le "utilità economiche" acquisite ed utilizzate nel corso di un esercizio, anche se non direttamente collegate ai relativi movimenti finanziari;
- rilevare le variazioni del patrimonio dell'ente in termini di attività e passività ed il loro contributo alla

AP

Stazione Zoologica Anton Dohrn
C.F. e P. IVA 04894530635
Villa Comunale
80121 Napoli
LIBRO DEL COLLEGIO DEI REVISORI DEI CONTI



costruzione del conto del patrimonio,

- acquisire ulteriori informazioni concernenti la gestione dell'ente ai vari portatori d'interesse.

Con riferimento al Rendiconto finanziario 2011, l'organo di revisione, ha verificato:

- 1 la corrispondenza tra i dati riportati nel conto del bilancio con quelli risultanti dalle scritture contabili;
- 2 il rispetto del principio della competenza finanziaria nella rilevazione degli accertamenti e degli impegni;
- 3 la corretta rappresentazione del conto del bilancio nei riepiloghi e nei risultati di cassa e di competenza finanziaria;

Gestione Finanziaria

L'organo di revisione, in riferimento alla gestione finanziaria, rileva e attesta quanto segue:

a) saldo cassa

la consistenza della cassa all'inizio dell'esercizio, ovvero all' 1.1.2011, confermava la coincidenza tra la contabilità dell'Ente e l'Istituto Cassiere, Banca Nazionale Del Lavoro AG. 7 Napoli dello Stato ed era di euro 8.076.952,01; la consistenza della cassa registrata dall'Ente alla fine dell'esercizio 2011 di euro 16.019.756,38, confermata esattamente dall'Istituto Cassiere dell'Ente (Banca Nazionale del Lavoro AG. 7 - Napoli) con comunicazione del 2/1/2012, prot. Szn 222/B6 del 23/01/2012, non concorda con il saldo della Tesoreria Provinciale dello Stato ammonta a euro 16.122.120,60 con comunicazione prot. Szn n. 220/B6 del 23/01/2012 per le seguenti motivazioni:

- | | |
|---|--------------|
| ➤ Bonifico ricevuto dall'Università di Vienna nell'ambito del programma "EVONET", con valuta 23/12/11 e non ancora regolarizzato al 31/12/11; | 105.595,13 € |
| ➤ Pagamento effettuato di urgenza in attesa mandati dello stipendio Dic.'11 della dott.ssa Carotenuto comprensivo di tredicesima, erroneamente accreditato dall'Istituto Cassiere al dott. Castagna ; | - 3.485,91 € |
| ➤ mandato di pagamento 2313 /2011 a favore dell' AVCP ricevuto e contabilizzato dall' Istituto Cassiere il 30/12/2011 ma pagato di sua iniziativa con assegno circolare emesso il 02/01/2012. | + 255,00 |

Ammontare dei mandati n. 2.807 per un totale di euro 20.055.881,42;

Ammontare degli ordinativi di riscossione trasmessi n. 285 per un totale di euro 27.998.685,79.

b) risultato della gestione di competenza

Il risultato della gestione di competenza presenta un avanzo di euro **1.268.327,45** come risulta dai seguenti

Stazione Zoologica Anton Dohrn
C.F. e P. IVA 04894530635
Villa Comunale
80121 Napoli
LIBRO DEL COLLEGIO DEI REVISORI DEI CONTI



elementi:

Riscossioni	+	26.014.930,96
Pagamenti	-	16.301.435,22
Differenza	A	9.713.495,74
Residui attivi	+	1.238.175,84
Residui passivi	-	9.683.344,13
Differenza	B	- 8.445.168,29
Totale avanzo	A+B	1.268.327,45

c) risultato di amministrazione

Il risultato di amministrazione presenta un avanzo di euro **9.169.465,04** come risulta dai seguenti elementi:

Tabella dimostrativa del risultato di amministrazione per l'esercizio 2011			
Consistenza di cassa iniziale			8.076.952,01
Riscossioni	in c/competenza	26.014.930,96	
	in c/residui	1.983.754,83	27.998.685,79
Pagamenti	in c/competenza	16.301.435,22	
	in c/residui	3.754.446,20	20.055.881,42
Consistenza di cassa finale			16.019.756,38
Residui attivi	dell'esercizio	1.238.175,84	
	degli esercizi precedenti	3.801.687,90	5.039.683,74
Residui passivi	dell'esercizio	9.683.344,13	
	degli esercizi precedenti	898.087,65	10.581.431,78
Avanzo d'amministrazione finale		10.478.188,34	

L'utilizzazione dell'avanzo di amministrazione per l'esercizio 2012 risulta così prevista:

Suddivisione dell'avanzo di amministrazione	
Parte vincolata	5.112.344,38
Parte disponibile	5.365.843,96
Totale avanzo di amministrazione	10.478.188,34

In proposito il Collegio rileva che l'importo dell'avanzo di amministrazione sembra eccessivamente elevato ed invita l'Ente a prevedere un adeguato ed attendibile utilizzo.


Analisi del conto del bilancio

a) Confronto tra previsioni iniziali e rendiconto 2011

Entrate		Previsione iniziale	Rendiconto 2011	Differenza	Scostamento
<i>Titolo I</i>	Entrate correnti	15.550.956,43	15.488.904,82	-62.051,61	0%
<i>Titolo II</i>	Entrate in conto capitale			0,00	
<i>Titolo III</i>	Gestione speciale	-	-		

AO

Stazione Zoologica Anton Dohrn
C.F. e P. IVA 04894530635
Villa Comunale
80121 Napoli
LIBRO DEL COLLEGIO DEI REVISORI DEI CONTI



<i>Titolo IV</i>	Entrate per partite di giro	12.780.389,02	11.764.201,98	- 1.016.187,04	8%
Totale		28.331.345,45	27.253.106,80	- 1.078.238,65	4%
Spese		Previsione iniziale	Rendiconto 2011	Differenza	Scostamento
<i>Titolo I</i>	Spese correnti	19.064.579,41	13.496.500,08	- 5.568.079,33	29%
<i>Titolo II</i>	Spese in conto capitale	3.351.956,98	724.077,29	- 2.627.879,69	78%
<i>Titolo III</i>	Gestione speciale	-	-		
<i>Titolo IV</i>	Partite di giro	12.780.389,02	11.764.201,98	- 1.016.187,04	8%
Totale		35.196.925,41	25.984.779,35	- 9.212.146,06	26%

Si rileva uno scostamento trascurabile tra le entrate correnti inizialmente previste e quelle accertate mentre lo scostamento è più consistente per le entrate per partite di giro che ammonta all'8%. Nel loro complesso, le entrate previste inizialmente si discostano dai rispettivi valori di consuntivo per il 4% del loro ammontare. Per quanto concerne le spese, si rileva uno scostamento tra le uscite correnti inizialmente previste e quelle impegnate che ammonta al 29%, mentre per quelle in conto capitale lo scostamento è del 78% e per quelle relative a partite di giro è dell'8%. Nel loro complesso, le spese previste inizialmente si discostano dai rispettivi valori di consuntivo per il 26% del loro ammontare.

Al riguardo il Collegio rileva che tali scostamenti appaiano eccessivi e denotano da parte dell'Ente una ridotta capacità di spesa o una inadeguata capacità previsionale, peraltro già rilevata negli esercizi precedenti; invita, pertanto, l'Ente a dotarsi di strumenti che consentono di formulare previsioni caratterizzate da maggiore accuratezza ed attendibilità, ovvero risultanti più significative, anche attraverso l'adozione di criteri di valutazione in grado di fornire una maggiore affidabilità circa la congruità delle spese e l'attendibilità delle entrate.


Analisi delle principali poste

Entrate

Le entrate considerate per titoli accertate nell'anno 2011, presentano le seguenti differenze rispetto ai valori dell'anno 2010:

Titolo	Rendiconto 2010	Rendiconto 2011	Differenza
Entrate correnti	16.229.991,92	15.488.904,82	-741.087,10
Entrate in conto capitale	29.996,50		-29.996,50

Stazione Zoologica Anton Dohrn
C.F. e P. IVA 04894530635
Villa Comunale
80121 Napoli
LIBRO DEL COLLEGIO DEI REVISORI DEI CONTI



Gestione speciale	-	-	-
Entrate per partite di giro	4.309.056,41	11.764.201,98	7.455.145,57
Totale	20.569.044,83	27.253.106,80	6.684.061,97

Spese correnti

La comparazione delle spese correnti, riclassificate per intervento, impegnate negli ultimi due esercizi evidenzia le seguenti differenze:

Spese correnti	2010	2011	Differenze
Uscite per gli organi dell'ente	217.095,91	178.914,02	-38.181,89
Oneri per il personale in attività di servizio	6.436.398,24	7.169.949,22	733.550,98
Uscite per l'acquisto di beni di consumo e di servizi	2.041.022,77	3.242.142,01	1.201.119,24
Uscite per prestazioni istituzionali	2.891.031,83	929.660,90	-1.961.370,93
Trasferimenti passivi	1.971.279,86	1.697.000,00	-274.279,86
Oneri finanziari	21.571,06	20.352,27	-1.218,79
Oneri tributari	513.791,32	89.993,51	-423.797,81
Uscite non classificabili in altre voci	19.930,19	14.265,19	-5.665,00
Contratti di ricerca e convenzioni		47.690,18	
Oneri per il personale in quiescenza	368,16	368,16	0,00
Versamenti al bilancio dello Stato		106.164,62	
Totale	14.112.489,34	13.496.500,08	-769.844,06

Spese per il personale

Al 31.12.2011 in relazione al personale in servizio risultano i seguenti elementi:

Dati ed indicatori relativi al personale	2011
Dipendenti a tempo determinato	12
Dipendenti a tempo indeterminato	110
Totale	122
Costo del personale	7.533.298,36

Si fa presente che delle 12 unità a tempo determinato 7 sono su fondi di funzionamento e 5 su fondi esterni.

Oneri per il personale dell'Ente in attività di servizio.

Stazione Zoologica Anton Dohrn
C.F. e P. IVA 04894530635
Villa Comunale
80121 Napoli
LIBRO DEL COLLEGIO DEI REVISORI DEI CONTI



Il totale impegnato nel 2011 è stato pari ad euro 7.169.949,22 (comprensivo di IRAP) superiore per euro 733.550,98 al totale impegnato nel 2010 pari ad euro 6.436.398,24.

Al 31.12.2011 il T.F.R. ammonta ad euro 6.989.723,00. Tale valore è stato determinato in conformità a quanto stabilito dall'art.1 della Legge 29 gennaio 1994, n.87, e dall'art.2 della Legge 8 agosto 1995, n. 335, che espressamente richiama le disposizioni dell'art. 2120 del codice civile e della Legge n. 70/75 art. 13 per il personale assunto anteriormente all' 1.1.2000.

Gestione dei residui

L'organo di revisione ha verificato il rispetto dei principi e dei criteri di determinazione dei residui attivi e passivi.

I residui attivi e passivi esistenti al primo gennaio 2011 sono stati correttamente ripresi dal rendiconto dell'esercizio 2010.


L'ente ha provveduto all'accertamento ed al riaccertamento dei residui attivi e passivi al 31.12.2011 come previsto dall'art. 40 del regolamento concernente l'amministrazione e la contabilità degli enti pubblici di cui alla legge 20.03.1975, n. 70, dando adeguata rappresentazione attraverso la compilazione della situazione dei residui attivi e passivi proveniente dagli esercizi anteriori a quelli di competenza, distintamente per esercizio di provenienza e per capitolo.

I risultati della verifica dei residui effettuate dal Collegio sono di seguito sintetizzati:

Residui attivi					
<i>Gestione</i>	<i>Residui iniziali</i>	<i>Residui riscossi</i>	<i>Residui da riportare</i>	<i>Totale residui accertati</i>	<i>Residui stornati</i>
Titolo I	4.230.578,95	1.286.875,73	2.940.267,06	4.227.142,79	
Titolo II	1.584.943,38	692.707,67	859.253,50	1.551.961,17	
Titolo IV	6.338,77	4.171,43	2.167,34	6.338,77	-
Totale	5.821.861,10	1.983.754,83	3.801.687,90	5.785.442,73	

Residui passivi					
<i>Gestione</i>	<i>Residui iniziali</i>	<i>Residui pagati</i>	<i>Residui da riportare</i>	<i>Totale residui impegnati</i>	<i>Residui stornati</i>
Titolo I	1.869.142,07	1.299.877,44	497.783,03	1.797.660,47	
Titolo II	675.406,94	269.769,70	400.304,62	670.074,32	
Titolo IV	2.184.799,06	2.184.799,06	-	2.184.799,06	
Totale	4.729.348,07	3.754.446,20	898.087,65	4.652.533,85	

Stazione Zoologica Anton Dohrn
C.F. e P. IVA 04894530635
Villa Comunale
80121 Napoli
LIBRO DEL COLLEGIO DEI REVISORI DEI CONTI

**Risultato complessivo della gestione residui**

Minori residui attivi	1.983.754,83			
Minori residui passivi	3.754.446,20			
SALDO GESTIONE RESIDUI	1.770.691,37			

Residui attivi

I residui attivi provenienti dall'esercizio finanziario 2010 e precedenti ammontano ad € 5.821.861,10.

Ai fini della verifica dell'attendibilità dei residui attivi al 31.12.2011, il collegio ha richiesto chiarimenti in ordine agli accertamenti n. 064/2007 di Euro 775.150,02 e n. 170/2008 di Euro 277.800,00 ed ha preceduto al controllo della documentazione a supporto del residuo risalente a data più remota (accertamento 42 anno 2004), verificando la legittimità del relativo mantenimento in bilancio.

Residui passivi

I residui passivi provenienti dall'esercizio finanziario 2010 e precedenti ammontano ad € 4.729.348,07.

Essi risultano sensibilmente ridotti, complessivamente di € 5.852.083,71, rispetto al valore esposto nello stato patrimoniale al 31/12/2010. I residui passivi provenienti dall'esercizio finanziario 2010 e antecedenti ammontano ad € 898.087,65.

Conto economico

Nel conto economico della gestione sono rilevati i componenti positivi e negativi secondo criteri di competenza economica, così riclassificato a valore aggiunto:

Stazione Zoologica Anton Dohrn
C.F. e P. IVA 04894530635
Villa Comunale
80121 Napoli
LIBRO DEL COLLEGIO DEI REVISORI DEI CONTI



		2011	2010	Differenze
A	Ricavi	17.736.224,20	17.188.757,03	- 547.467,17
	variazione delle rimanenze dei prodotti in corso di lavorazione, semilavorati e finiti			-
	lavorazioni in corso su ordinazione			-
B	Valore della produzione tipica	17.736.224,20	17.188.757,03	- 547.467,17
	consumi di materie prime e servizi esterni	4.381.943,80	4.871.732,60	489.788,80
C	Valore aggiunto	13.354.280,40	12.317.024,43	- 1.037.255,97
	costo del lavoro	7.533.298,36	7.793.508,57	260.210,21
D	Margine operativo lordo	5.820.982,04	4.523.515,86	- 1.297.466,18
	ammortamenti	925.366,75	1.059.401,18	134.034,43
	svalutazioni	848.757,32	-	- 848.757,32
	variazioni delle rimanenze di materie prime, sussidiarie, di consumo e merci	23.313,29	35.089,88	11.776,59
	stanziamento a fondo rischi ed oneri	173.000,00	-	- 173.000,00
	saldo proventi ed oneri diversi	2.296.173,90	1.982.580,56	- 313.593,34
E	Risultato operativo	1.554.370,78	1.448.444,24	- 107.926,54
	proventi ed oneri finanziari	- 20.352,27	- 21.571,06	- 1.218,79
	rettifiche di valore di attività finanziarie	-	-	-
F	Risultato prime dei componenti straordinari e delle imposte			-
	proventi ed oneri straordinari	35.231,30	124.090,26	88.858,96
G	Risultato prima delle imposte	1.569.249,81	1.548.963,44	- 20.286,37
	imposte dell'esercizio	-	-	-
H	Avanzo/Pareggio/Disavanzo economico del periodo	1.569.249,81	1.548.963,44	- 20.286,37

In ordine alla predisposizione del Conto Economico, il Collegio dopo aver visionato il prospetto di conciliazione allegato al conto economico, quale raccordo tra la contabilità finanziaria e quella economico patrimoniale, attraverso il quale sono state operate integrazioni e rettifiche nel rispetto del principio della competenza, rileva che il suddetto documento è stato predisposto secondo lo schema previsto dalla normativa, e dal regolamento.

Il collegio osserva che l' avanzo di periodo è dovuto per gran parte alle anticipazioni ricevute da parte del Ministero vigilante per la partecipazione dell'ente a programmi previsti nel PON "Ricerca e competitività 2007/2013" e segnala, inoltre, che l'Irap rilevata con il metodo retributivo è compresa nel costo del personale e non indicata tra le imposte di esercizio.


Stato patrimoniale

Nel conto del patrimonio sono rilevati gli elementi dell'attivo e del passivo, nonché le variazioni che gli elementi patrimoniali hanno subito per effetto della gestione.

Relazione del Presidente

L'organo di revisione attesta che la relazione predisposta dal presidente dell'Ente è stata redatta conformemente a quanto previsto dall'articolo 46 del D.P.R. 27 febbraio 2003 n.97, pubblicato nella

Stazione Zoologica Anton Dohrn
C.F. e P. IVA 04894530635
Villa Comunale
80121 Napoli
LIBRO DEL COLLEGIO DEI REVISORI DEI CONTI



Gazzetta Ufficiale della Repubblica Italiana del 6 maggio 2003, S.O. n. 71/L, recante il nuovo regolamento concernente l'amministrazione e la contabilità degli enti pubblici di cui alla legge 20 marzo 1975, n.70, tipologia di enti in cui è ricompresa anche la Stazione Zoologica "Anton Dohrn".

Essa specifica l'andamento della gestione dell'Ente nel suo complesso ed esprime le valutazioni di efficacia dell'azione condotta sulla base dei risultati conseguiti in rapporto ai programmi ed ai costi sostenuti.

Nella relazione sono evidenziati i criteri di valutazione del patrimonio e delle componenti economiche, l'analisi dei principali scostamenti intervenuti rispetto alle previsioni e le motivazioni delle cause che li hanno determinati.

2. VARIAZIONI AL BILANCIO 2012

In ordine alla variazione n. 5 al bilancio decisionale dell'esercizio 2012 sulla quale è chiamato a pronunciarsi, adottata dal Presidente in procedura d'urgenza come previsto dall'art. 17 del regolamento di amministrazione contabilità e finanza dell'ente con provvedimento motivato n. 56 del 26/04/2012, il Collegio osserva la proposta di istituzione dei seguenti capitoli:

- nella U.P.B. 1.1.2.8. ENTRATE FINALIZZATE DERIVANTI DA ATTIVITA' CONVENZIONATE del Preventivo 2012, il Capitolo 1807 denominato "Contributo per programma "Incommet",
- nella U.P.B. 1.1.2.7 CONTRATTI DI RICERCA E CONVENZIONI delle uscite del Preventivo 2012 risulta istituito il capitolo "Cap. 10507 Spese per programma UE "Incommet";


Di seguito si riporta lo schema della variazioni proposte, in termini di competenza e cassa:

VARIAZIONI ENTRATE C. COMPETENZE				
U.P.B. 1.1.2.8. ENTRATE FINALIZZATE DERIVANTI DA ATTIVITA' CONVENZIONATE				
	Stanziamiento iniziale	Variazione positiva	Variazione negativa	Stanziamiento finale
1807 Contributo per programma "Incommet"	-	35.427,00	-	35.427,00
TOTALE ENTRATE FINALIZZATE DERIVANTI DA ATTIVITA' CONVENZIONATE	-	35.427,00	-	35.427,00

VARIAZIONI USCITE C. COMPETENZE				
U.P.B. 1.1.2.7 - CONTRATTI DI RICERCA E CONVENZIONI				
	Stanziamiento iniziale	Variazione positiva	Variazione negativa	Stanziamiento finale
10507 Spese per programma UE "Incommet"	-	35.427,00	-	35.427,00
TOTALE ENTRATE FINALIZZATE DERIVANTI DA ATTIVITA' CONVENZIONATE	-	35.427,00	-	35.427,00

VARIAZIONI ENTRATE C. CASSA				
U.P.B. 1.1.2.8. ENTRATE FINALIZZATE DERIVANTI DA ATTIVITA' CONVENZIONATE				
	Stanziamiento iniziale	Variazione positiva	Variazione negativa	Stanziamiento finale
1807 Contributo per programma "Incommet"	-	35.427,00	-	35.427,00
TOTALE ENTRATE FINALIZZATE DERIVANTI DA ATTIVITA' CONVENZIONATE	-	35.427,00	-	35.427,00

Stazione Zoologica Anton Dohrn
C.F. e P. IVA 04894530635
Villa Comunale
80121 Napoli
LIBRO DEL COLLEGIO DEI REVISORI DEI CONTI



VARIAZIONI USCITE C. CASSA				
U.P.B. 1.1.2.7 - CONTRATTI DI RICERCA E CONVENZIONI				
	Stanziamiento iniziale	Variazione positiva	Variazione negativa	Stanziamiento finale
10507 Spese per programma UE "Incommet"	-	35.427,00		35.427,00
TOTALE ENTRATE FINALIZZATE DERIVANTI DA ATTIVITA' CONVENZIONATE		35.427,00	-	35.427,00

Il Collegio esprime favorevole alla proposta di variazione n. 5 al bilancio di previsione 2012.

In ordine alla variazione n. 6 al bilancio decisionale dell'esercizio 2012 sulla quale è chiamato a pronunciarsi, adottata dal Presidente in procedura d'urgenza come previsto dall'art. 17 del regolamento di amministrazione contabilità e finanza dell'ente con provvedimento motivato n. 69 del 23/05/2012, il Collegio osserva la proposta di istituzione dei seguenti capitoli:

- nella U.P.B. 1.1.2.8. ENTRATE FINALIZZATE DERIVANTI DA ATTIVITA' CONVENZIONATE del Preventivo 2012, i capitolo n. 1701 Contributo per programma "Le difese immunitarie dei teleostei adattati agli ambienti polari";
- nella U.P.B. 1.1.2.7 CONTRATTI DI RICERCA E CONVENZIONI delle uscite del Preventivo 2012, il capitolo 10301 Spese per programma "Le difese immunitarie dei teleostei adattati agli ambienti polari";

Di seguito si riporta lo schema della variazioni proposte, in termini di competenza e cassa:

VARIAZIONI ENTRATE C. COMPETENZE				
U.P.B. 1.1.2.8. ENTRATE FINALIZZATE DERIVANTI DA ATTIVITA' CONVENZIONATE				
	Stanziamiento iniziale	Variazione positiva	Variazione negativa	Stanziamiento finale
1701 Contributo per programma "Le difese immunitarie dei teleostei adattati agli ambienti polari"	-	15.000,00	-	15.000,00
TOTALE ENTRATE FINALIZZATE DERIVANTI DA ATTIVITA' CONVENZIONATE	-	15.000,00	-	15.000,00

VARIAZIONI USCITE C. COMPETENZA				
U.P.B. 1.1.2.7 - CONTRATTI DI RICERCA E CONVENZIONI				
	Stanziamiento iniziale	Variazione positiva	Variazione negativa	Stanziamiento finale
10301 Spese per programma "Le difese immunitarie dei teleostei adattati agli ambienti polari"	-	15.000,00		15.000,00
TOTALE ENTRATE FINALIZZATE DERIVANTI DA ATTIVITA' CONVENZIONATE		15.000,00	-	15.000,00

VARIAZIONI ENTRATE C. CASSA				
U.P.B. 1.1.2.8. ENTRATE FINALIZZATE DERIVANTI DA ATTIVITA' CONVENZIONATE				
	Stanziamiento iniziale	Variazione positiva	Variazione negativa	Stanziamiento finale
1701 Contributo per programma "Le difese immunitarie dei teleostei adattati agli ambienti polari"	-	15.000,00	-	15.000,00
TOTALE ENTRATE FINALIZZATE DERIVANTI DA ATTIVITA' CONVENZIONATE	-	15.000,00	-	15.000,00

VARIAZIONI USCITE C. CASSA				
U.P.B. 1.1.2.7 - CONTRATTI DI RICERCA E CONVENZIONI				
	Stanziamiento iniziale	Variazione positiva	Variazione negativa	Stanziamiento finale
10301 Spese per programma "Le difese immunitarie dei teleostei adattati agli ambienti polari"	-	15.000,00		15.000,00
TOTALE ENTRATE FINALIZZATE DERIVANTI DA ATTIVITA' CONVENZIONATE		15.000,00	-	15.000,00

Il Collegio esprime favorevole alla proposta di variazione n. 6 al bilancio di previsione 2012.

3. ASSESTAMENTO FINANZIARIO ESERCIZIO 2012

In ordine all'assestamento di bilancio dell'esercizio 2012, sul quale è chiamato a pronunciarsi, il Collegio osserva quanto segue.

AD

Stazione Zoologica Anton Dohrn
C.F. e P. IVA 04894530635
Villa Comunale
80121 Napoli
LIBRO DEL COLLEGIO DEI REVISORI DEI CONTI



L'assestamento di bilancio dell'esercizio 2012 è descritto dalla proposta del Presidente Prot. n. 2099/A3-A5 del 18.06.2012 sottoposta al Collegio dei Revisori. Il Bilancio Preventivo 2012 è stato approvato dal Consiglio di Amministrazione con delibera n. 2 del 15/12/2011, risulta necessario procedere all'assestamento di bilancio, come disciplinato dall'art.17 del citato Regolamento pubblicato sulla G.U. n. 264 del 11/11/2008, con cui si provvede alle operazioni di accertamento dei residui attivi e passivi (che di norma coincidono con la deliberazione del rendiconto generale), in uno, quindi con la definizione del risultato di amministrazione che, allorquando è positivo, può essere utilizzato, per la parte non vincolata e quindi disponibile, per aumentare lo stanziamento dei capitoli di bilancio finanziati dal contributo ordinario.

Dalla situazione amministrativa, allegata al Conto Consuntivo, risulta che il maggior avanzo di amministrazione dell'esercizio 2011 è pari ad euro 751.908,93 ottenuto dalla differenza tra l'avanzo presunto individuato in € 6.889.898,24 e l'avanzo determinato al 31/12/2011 in € 7.641.807,17 (al netto degli importi non applicati al bilancio).

La variazione in esame presenta delle risultanze complessive che possono essere riassunte nel prospetto seguente:

	PARTE DISPONIBILE	
	USCITE C. COMPETENZA IN AUMENTO	
1.1.1.2	ONERI PER IL PERSONALE IN ATTIVITA' DI SERVIZIO	€ 14.387,98
1.1.1.3	USCITE PER L'ACQUISTO DI BENI DI CONSUMO E DI SERVIZI	€ 13.979,29
1.1.2.2	TRASFERIMENTI PASSIVI	€ 180.000,00
1.2.1.5	IND. DI ANZIANITA' AL PERSONALE CESSATO DA SERVIZIO	€ 9.695,07
	TOTALE USCITE C. COMPETENZA IN AUMENTO	€ 218.062,34

	PARTE VINCOLATA	
	USCITE C. COMPETENZA IN DIMINUZIONE	
1.1.2.1	USCITE PER PRESTAZIONI ISTITUZIONALI	€ 51.874,10
1.2.1.2	ACQUISIZIONE DI IMMOBILIZZAZIONI TECNICHE	€ 21.873,41
	TOTALE USCITE C. COMPETENZE IN DIMINUZIONE	€ 73.747,51
	USCITE C. COMPETENZE IN AUMENTO	
1.1.1.2	ONERI PER IL PERSONALE IN ATTIVITA' DI SERVIZIO	€ 5.148,16
1.2.1.2	ACQUISIZIONE DI IMMOBILIZZAZIONI TECNICHE	€ 32.388,99
	TOTALE USCITE C. COMPETENZA IN AUMENTO	€ 37.537,15

PARTE A DESTINAZIONE VINCOLATA

La parte a destinazione vincolata è relativa a programmi di ricerca di durata pluriennale, finanziati da terzi oppure a finanziamenti a destinazione vincolata. L'assestamento in questo caso assolve la funzione di determinare lo stanziamento effettivo di ciascun programma di ricerca alla data del 1 gennaio 2011, ottenuto sommando alla previsione iniziale del corrente esercizio la differenza algebrica tra il finanziamento ricevuto per il singolo programma e l'ammontare complessivo delle spese impegnate negli esercizi precedenti.

La somma algebrica della parte vincolata dell'avanzo applicato al bilancio ha un saldo positivo pari ad € 37.056,10.

Di seguito sono indicati i capitoli con i relativi stanziamenti:

Stazione Zoologica Anton Dohrn
C.F. e P. IVA 04894530635
Villa Comunale
80121 Napoli
LIBRO DEL COLLEGIO DEI REVISORI DEI CONTI

**USCITE IN DIMINUZIONE**

1.2.2.1 USCITE PER PRESTAZIONI ISTITUZIONALI	€ 44.879,72
Cap.74HM Spese per programma "Monit. Ostreopsis" (ARP 7-8)	17.051,82
Cap.74HU Spese per il progetto "Recupero tartarughe"	900,00
Cap.74HZ Spese per programma "Spese per sviluppo modello sorveglianza prodotti ittici" IZS 2	116,17
Cap.74IL Spese per programma CEE "EVONET" (CEE 40)	3.973,01
Cap.74IM Spese per programma CEE "Midtal" (CEE 41)	617,42
Cap.74IN Spese per programma CEE "Assamble" (CEE 43-44-45-46+48)	11.785,31
Cap.74IO Spese per programma CEE "Ennsatox"	9.235,67
Cap.74IP Spese per programma HMSP	1.200,32
1.1.2.7 CONTRATTI DI RICERCA E CONVENZIONI	€ 815,61
Cap.10503 Spese per programma U.E. "AmphioxusNOS"	815,61
1.2.1.2 ACQUISIZIONI DI IMMOBILIZZAZIONI TECNICHE	€ 22.042,17
Cap.145 Spese per lo svolgimento di programmi finanziati da Enti Pubblici e privati	22.042,17

USCITE IN AUMENTO

1.2.2.1 USCITE PER PRESTAZIONI ISTITUZIONALI	€ 17.262,52
Cap.74LD Spese per commessa " Monitoraggio ambiente marino - Ischia" (GAS 1)	17.262,52
1.1.2.7 CONTRATTI DI RICERCA E CONVENZIONI	€ 12.297,98
Cap.10500 Spese per programma U.E. "EMBRC"	12.297,98
1.2.1.2 ACQUISIZIONI DI IMMOBILIZZAZIONI TECNICHE	€ 1.120,90
Cap.144 Spese per lo svolgimento di progr. di ricerca e incarichi finanziati dalla CEE	1.120,90

PARTE DISPONIBILE


La somma algebrica tra il maggior avanzo di amministrazione determinato al 31/12/2011 pari ad € 751.908,93 e la riduzione degli stanziamenti relativi ai programmi di ricerca pari ad € 37.056,10, di cui alla parte vincolata, determina la parte disponibile, pari ad € 788.965,03, dell'avanzo da utilizzare in fase di assestamento.

In considerazione della disponibilità esistente nei vari capitoli di bilancio e delle esigenze gestionali fino al termine dell'esercizio, sono state proposte le seguenti variazioni:

USCITE IN AUMENTO

1.1.1.2 ONERI PER IL PERSONALE IN ATTIVITA' DI SERVIZIO	€ 14.040,00
2030 Altre indennità al personale a tempo indeterminato	9.040,00
2050 A.N.F. per il personale dipendente	5.000,00

Stazione Zoologica Anton Dohrn
C.F. e P. IVA 04894530635
Villa Comunale
80121 Napoli
LIBRO DEL COLLEGIO DEI REVISORI DEI CONTI



1.1.1.3. USCITE PER L'ACQ. DI BENI DI CONSUMO E DI SERVIZI	€ 19.000,00
3040 Manutenzione, noleggio ed esercizio di mezzi di trasporto	4.000,00
3130 Uscite per concorsi	5.000,00
3150 Spese per pubblicazioni bandi, esiti ed obbligatorie	10.000,00
1.1.2.1 USCITE PER PRESTAZIONI ISTITUZIONALI	€ 58.400,00
74HU Spese per progetto "Recupero tartarughe"	3.400,00
4010 Dottorati di ricerca e borse di studio	55.000,00
1.2.1.1. ACQ. DI BENI DI USO DUREVOLE ED OPERE IMMOBILIARI	€ 647.525,03
15010 Manutenzione straordinaria, restauro, risanamento conservativo e ristrutturazione di immobili	647.525,03
1.2.1.2 ACQUISIZIONI DI IMMOBILIZZAZIONI TECNICHE	€ 10.000,00
Spese per lo svolgimento di programmi finanziati da Enti Pubblici e privati	10.000,00
1.2.1.5. IND. DI ANZIANITA' AL PERSONALE CESSATO DAL SERVIZIO	€ 90.000,00
18010 Indennità di servizio del personale cessato dal servizio nell'anno	90.000,00
USCITE IN DIMINUZIONE	
1.1.2.6. USCITE NON CLASSIFICABILI IN ALTRE VOCI	€ 40.000,00
9010 Uscite per spese legali, liti, arbitraggi, risarcimenti ed accessori	40.000,00
1.1.2.7 - CONTRATTI DI RICERCA E CONVENZIONI	€ 10.000,00
Spese per progetto "Approccio multitaxa allo studio delle risposte della biodiversità italiana al cambiamento climatico"	10.000,00

Quadro sinottico della proposta di assestamento al bilancio gestionale 2012 - competenza

VARIAZIONI ENTRATE C. COMPETENZE		Stanziamento iniziale	Variazione positiva	Variazione negativa	Stanziamento finale
Avanzo di Amministrazione		6.889.898,24	751.908,93	-	7.641.807,17
Totale variazione		6.889.898,24	751.908,93	-	7.641.807,17
VARIAZIONI USCITE C. COMPETENZE		Stanziamento iniziale	Variazione positiva	Variazione negativa	Stanziamento finale
1.1.1.2 ONERI PER IL PERSONALE IN ATTIVITA' DI SERVIZIO					
2030	Altre indennità al personale a tempo indeterminato	24.600,00	9.040,00		33.640,00
2050	A.N.F. per il personale dipendente	25.000,00	5.000,00		30.000,00
Totale Variazione			14.040,00	-	
1.1.1.3. USCITE PER L'ACQUISTO DI BENI DI CONSUMO E DI SERVIZI					
3040	Manutenzione, noleggio ed esercizio di mezzi di trasporto	10.000,00	4.000,00		14.000,00

AO


Stazione Zoologica Anton Dohrn

C.F. e P. IVA 04894530635

Villa Comunale

80121 Napoli

LIBRO DEL COLLEGIO DEI REVISORI DEI CONTI



3130	Uscite per concorsi	20.000,00	5.000,00	25.000,00
3150	Spese per pubblicazioni bandi, esiti ed obbligatorie	20.000,00	10.000,00	30.000,00

Totale Variazione	19.000,00	-
--------------------------	------------------	----------

1.1.2.1 USCITE PER PRESTAZIONI
ISTITUZIONALI

74HM	Spese per programma "Monit. Ostreopsis" (ARP 7-8)	44.482,46	17.051,82	27.430,64
74HU	Spese per progetto "Recupero tartarughe"	1.914,98	3.400,00	4.414,98
74HZ	Spese per programma "Sviluppo modello sorveglianza prodotti ittici" (IJS2)	1.048,60	116,17	932,43
74IL	Spese per programma CEE "EVONET" (CEE 40)	75.242,33	3.973,01	71.269,32
74IM	Spese per programma CEE "Midtal" (CEE 41)	67.475,98	617,42	66.858,56
74IN	Spese per programma CEE "Assamble" (CEE 43-44-45-46))	697.819,75	11.785,31	686.034,44
74IO	Spese per programma CEE "Ennsatox"	100.337,33	9.235,67	91.101,66
74IP	Spese per programma finanziato da HMFP	7.678,15	1.200,32	6.477,83
74LD	Spese per commessa " Monitoraggio ambiente marino - Ischia" (GAS 1)	156.483,72	17.262,52	173.746,24
4010	Dottorati di ricerca e borse di studio	71.000,00	55.000,00	126.000,00

Totale Variazione	75.662,52	44.879,72
--------------------------	------------------	------------------

1.1.2.6. USCITE NON CLASSIFICABILI IN ALTRE
VOCI

9010	Uscite per spese legali, liti, arbitrati, risarcimenti ed accessori	90.000,00	40.000,00	50.000,00
------	---	-----------	-----------	-----------

Totale Variazione	-	40.000,00
--------------------------	----------	------------------

1.1.2.7 - CONTRATTI DI RICERCA E
CONVENZIONI

10000	Spese per progetto "Approccio multitaxa allo studio delle risposte della biodiversità italiana al cambiamento climatico"	200.221,00	10.000,00	190.221,00
10500	Spese per programma U.E. "EMBRC"	782.853,53	12.297,98	795.151,51
10503	Spese per programma U.E. "AmphioxusNOS"	100.000,00	815,61	99.184,39


Totale Variazione	12.297,98	10.815,61
--------------------------	------------------	------------------

1.2.1.1. ACQ.BENI USO DUREVOLE ED OPERE
IMMOBILIARI

15010	Manutenzione straordinaria, restauro, risanamento conservativo e ristrutturazione di immobili	1.413.426,23	647.525,03	2.060.951,26
-------	---	--------------	------------	--------------

Totale Variazione	647.525,03	-
--------------------------	-------------------	----------

Stazione Zoologica Anton Dohrn
C.F. e P. IVA 04894530635
Villa Comunale
80121 Napoli
LIBRO DEL COLLEGIO DEI REVISORI DEI CONTI




1.2.1.2 ACQ.I DI IMMOBILIZZAZIONI TECNICHE				
Spese per lo svolgimento di progr. di ricerca e				
144	incarichi finanziati dalla CEE	3.303,70	1.120,90	4.424,60
Spese per lo svolgimento di programmi finanziati da				
145	Enti Pubblici e privati	22.042,17	10.000,00	22.042,17 10.000,00
Totale Variazione		11.120,90	22.042,17	
1.2.1.5. INDENNITA' DI ANZIANITA' E SIMILARI AL				
PERSONALE CESSATO DAL SERVIZIO				
Indennità di servizio del personale cessato dal				
18010	servizio nell'anno	590.000,00	90.000,00	680.000,00
Totale Variazione		90.000,00	-	
Totale complessivo variazione uscite		-	869.646,43 117.737,50	-

Quadro sinottico della proposta di assestamento al bilancio gestionale 2012 - cassa

VARIAZIONI ENTRATE C. CASSA		Stanziamen- to iniziale	Variazione positiva	Variazione negativa	Stanziamen- to finale
Fondo iniziale di cassa		2.256.000,00	13.763.756,38		16.019.756,38
Totale Variazione		2.256.000,00	13.763.756,38	-	16.019.756,38
1.1.2.1 TRASFERIMENTI CORRENTI DA PARTE DELLO STATO					
1010	Contributo di funzionamento D. Lgs. del 05/06/1998, n. 204	14.865.443,17		4.516.424,43	10.349.018,74
1011	Contributo di funzionamento del MIUR anni precedenti	-	2.482.988,66		2.482.988,66
Totale Variazione			2.482.988,66	4.516.424,43	
1.1.2.4 TRASFERIMENTI CORRENTI DA PARTE DI ALTRI ENTI PUBBLICI					
34L	Contributo CEE per programma "EVONET" (CEE 40)	131.763,71		29.500,00	102.263,71
Totale Variazione			-	29.500,00	
1.1.2.8 - ENTRATE FINALIZZATE DERIVANTI DA ATTIVITA' CONVENZIONATE					
1605	Trasf. MIUR per progetto di ricerca PONA3_00025	1.662.311,50		162.311,00	1.500.000,50
1606	Trasf. MIUR per progetto di ricerca PONA3_00239	2.800.428,00		300.428,00	2.500.000,00
1700	Convenzione CNR - Contributo per commessa Enveurope	-	14.520,00		14.520,00
2051	Trasferimento Regione Campania per progetto "MODO"	271.187,33		161.328,00	109.859,33
2052	Trasferimento Regione Campania per progetto"TEMASAV"	48.600,00		30.000,00	18.600,00

Stazione Zoologica Anton Dohrn
C.F. e P. IVA 04894530635
Villa Comunale
80121 Napoli
LIBRO DEL COLLEGIO DEI REVISORI DEI CONTI



Totale Variazione	14.520,00	654.067,00
--------------------------	------------------	-------------------

1.2.2.4 TRASFERIMENTI IN CONTO CAPITALE
DA PARTE DI ALTRI ENTI PUBBLICI

113C	Contributo per programma " Allestimento colture di specie dinoflagellate" (IZS 1)	-	3.000,00	3.000,00
------	---	---	----------	----------

Totale Variazione	3.000,00	-
--------------------------	-----------------	----------

Totale complessivo variazione entrate	16.264.265,04	5.199.991,43
--	----------------------	---------------------

VARIAZIONI USCITE C. CASSA

		Stanziamento iniziale	Variazione positiva	Variazione negativa	Stanziamento finale
1.1.1.1. USCITE PER GLI ORGANI DELL'ENTE					
1010	Assegni e indennita' alla Presidenza	120.643,00	46.000,00		166.643,00

Totale Variazione	46.000,00	-
--------------------------	------------------	----------

1.1.1.2 ONERI PER IL PERSONALE IN ATTIVITA'
DI SERVIZIO

2030	Altre indennita' al personale a tempo indeterminato	24.600,00	13.500,00		38.100,00
2060	Fondo per il miglioramento dell'efficienza dell'ente aT. Indetrm.	402.358,46	57.000,00		459.358,46
2140	Benefici di natura assistenziale e sociale di cui all'art. 59 del D.P.R. 16/10/1979 n. 509	48.405,46	30.000,00		78.405,46
2160	Buoni pasto o mensa	170.000,48	60.000,00		230.000,48
2220	Irap per personale a tempo indeterminato	390.532,00	52.000,00		442.532,00
2230	Irap per personale a tempo determinato (Art. 1 co. 187 L. 266/2005)	25.828,00	2.700,00		28.528,00
2240	Irap per personale a tempo determinato su fondi esterni (Art. 1 co. 188 L. 266/2005)	15.993,34	1.800,00		17.793,34
2250	Irap per il Direttore Generale	11.576,00	1.700,00		13.276,00


Totale Variazione	218.700,00	-
--------------------------	-------------------	----------

1.1.1.3. USCITE PER L'ACQUISTO DI BENI DI
CONSUMO E DI SERVIZI

3010	Acquisto di materiale di consumo e servizi per i laboratori	410.000,00	330.000,00		740.000,00
3020	Acquisto di materiale di consumo e servizi per i servizi dell'Ente	100.000,00	250.000,00		350.000,00
3100	Spese per servizi speciali. D. Lgs. 163/2006	250.000,00	100.000,00		350.000,00
3110	Acquisti beni e servizi per adempimenti in materia di igiene, protezione, sicurezza sul lavoro e tutela salute e D.P.I.	85.000,00	14.000,00		99.000,00
3120	Spese per la gestione armatoriale, esercizio e manutenzione ordinaria di natanti e noleggio imbarcazioni	420.000,00	40.000,00		460.000,00
3130	Uscite per concorsi	15.000,00	5.000,00		20.000,00

AM

Stazione Zoologica Anton Dohrn
C.F. e P. IVA 04894530635
Villa Comunale
80121 Napoli
LIBRO DEL COLLEGIO DEI REVISORI DEI CONTI



3170	Uscite per l'organizzazione, co-organizzazione e la partecipazione a convegni, congressi, seminari	88.000,00	90.000,00	178.000,00
3210	Materiale di consumo per il funzionamento di computer e periferiche	25.000,00	60.000,00	85.000,00
3230	Trasporti nucleari e smaltimento rifiuti tossici e nocivi	65.000,00	60.000,00	125.000,00
3250	Uscite per l'energia elettrica	430.000,00	30.000,00	460.000,00
3310	Manutenzione, riparazione ed adattamento di locali e relativi impianti	430.000,00	30.000,00	460.000,00
3320	Manutenzione ordinaria e riparazioni di mobili, apparecchiature e strumenti per laboratorio	155.000,00	30.000,00	185.000,00
3330	Manutenzione ordinaria e riparazioni di mobili, apparecchiature e strumenti per servizi	90.000,00	40.000,00	130.000,00
3340	Spese di trasporto, spedizioni con corriere e facchinaggio e oneri doganali	15.000,00	5.000,00	20.000,00
3350	Vigilanza locali ed impianti	225.000,00	10.000,00	235.000,00
3370	Leasing operativo ed altre forme di locazione di beni mobili	15.000,00	25.000,00	40.000,00
3380	Licenze software e manutenzioni	25.000,00	70.000,00	95.000,00
3400	Collaborazioni coordinate e continuative	41.922,00	35.000,00	76.922,00
Totale Variazione		1.224.000,00	-	

1.1.2.1 USCITE PER PRESTAZIONI
ISTITUZIONALI

74HM	Spese per programma "Monit. Ostreopsis" (ARP 7-8)	42.000,00	10.000,00	52.000,00
74HZ	Spese per programma "Sviluppo modello sorveglianza prodotti ittici" (IZS2)	1.000,00	16,17	1.016,17
74IM	Spese per programma CEE "Mital" (CEE 41)	105.877,40	400.000,00	505.877,40
74IO	Spese per programma CEE "Ennsatox"	75.000,00	30.000,00	105.000,00
74LD	Spese per commessa " Monitoraggio ambiente marino - Ischia" (GAS 1)	65.000,00	80.000,00	145.000,00
4020	Corsi Open University PhD	450.000,00	100.000,00	550.000,00
4030	Assegni di ricerca a carico SZN	190.000,00	60.000,00	250.000,00
4050	Spese per la promozione, sviluppo e diffusione della ricerca scientifica e tecnologica	35.000,00	20.000,00	55.000,00
Totale Variazione		700.016,17	-	

1.1.2.2. TRASFERIMENTI PASSIVI

5080	Trasferimenti correnti a privati	361.500,00	140.000,00	501.500,00
Totale Variazione		140.000,00	-	

1.1.2.3. ONERI FINANZIARI

6020	Commissioni bancarie ed altri oneri finanziari	25.000,00	15.000,00	40.000,00
------	--	-----------	-----------	-----------

AM

Stazione Zoologica Anton Dohrn
C.F. e P. IVA 04894530635
Villa Comunale
80121 Napoli
LIBRO DEL COLLEGIO DEI REVISORI DEI CONTI



Totale Variazione		15.000,00	-	
1.1.2.4. ONERI TRIBUTARI				
7010	Imposte, tasse e tributi vari	85.000,00	30.000,00	115.000,00
Totale Variazione		30.000,00	-	
1.1.2.6. USCITE NON CLASSIFICABILI IN ALTRE VOCI				
9010	Uscite per spese legali, liti, arbitraggi, risarcimenti ed accessori	25.000,00	25.000,00	50.000,00
Totale Variazione		25.000,00	-	
1.2.1.1. ACQUISIZIONE DI BENI DI USO DUREVOLE ED OPERE IMMOBILIARI				
122	Ricostruzione, ripristino e trasformazione di immobili e relativi impianti	200.000,00	124.000,00	324.000,00
15010	Manutenzione straordinaria, restauro, risanamento conservativo e ristrutturazione di immobili	1.312.449,70	500.000,00	1.812.449,70
Totale Variazione		624.000,00	-	
1.2.1.2 ACQUISIZIONI DI IMMOBILIZZAZIONI TECNICHE				
16020	Acquisti di mobili e macchine d'ufficio	15.000,00	20.000,00	35.000,00
16030	Acquisti di impianti, attrezzature, macchinari e strumenti per laboratori	350.000,00	200.000,00	550.000,00
16031	Spese per la realizzazione di infrastrutture internazionali "EMBRIC"	-	700.000,00	700.000,00
16040	Acquisti di impianti, attrezzature, macchinari e strumenti per servizi	110.000,00	150.000,00	260.000,00
16060	Hardware	50.000,00	100.000,00	150.000,00
16070	Acquisizioni e realizzazioni di software	100.000,00	50.000,00	150.000,00
Totale Variazione		1.220.000,00	-	
1.2.1.5. INDENNITA' DI ANZIANITA' E SIMILARI AL PERSONALE CESSATO DAL SERVIZIO				
18010	Indennità di servizio del personale cessato dal servizio nell'anno	590.000,00	90.000,00	680.000,00
Totale Variazione		90.000,00	-	
1.4.1.1 USCITE AVENTI NATURA DI PARTITE DI GIRO				
26010	Ritenute erariali	1.540.000,00	300.000,00	1.840.000,00
26020	Ritenute d'acconto su prestazioni professionali	60.000,00	140.000,00	200.000,00
26060	Partite in conto sospesi			

Stazione Zoologica Anton Dohrn
C.F. e P. IVA 04894530635
Villa Comunale
80121 Napoli
LIBRO DEL COLLEGIO DEI REVISORI DEI CONTI



	100.000,00	6.064.474,19	6.164.474,19
Totale Variazione		6.504.474,19	-
Totale complessivo variazione uscite		10.837.190,36	-

Tenuto conto di tutto quanto esposto, rilevato e proposto il Collegio esprime parere favorevole all'assestamento al bilancio di previsione 2012, così come proposto dall'Ente.

4. VARIE ED EVENTUALI

In ordine alla richiesta del Collegio circa il seguito che l'Ente ha dato della verifica ispettiva IGF si segnala che l'Ente ha in corso di ultimazione la risposta da fornire in seguito alla richiesta di chiarimenti. Si raccomanda l'Ente a voler tenere aggiornato il collegio sugli esiti successivi.

Il Presidente, non essendovi altro da deliberare, pone fine ai lavori alle ore 15:30

Del che è verbale.

Copia del presente verbale sarà trasmessa a cura della Segreteria generale al Presidente del C.d.a. ed ai Ministeri vigilanti.

Napoli, 1.08.2012.

Il Collegio


Dott. Francesco Tulimieri

Dott. Pierfrancesco Lupi

Dott.ssa Maria Rosa Perri

STAZIONE ZOOLOGICA ANTON DOHRN

Stazione Zoologica Anton Dohrn
C.F. e P. IVA 04894530635
Villa Comunale
80121 Napoli
LIBRO DEL COLLEGIO DEI REVISORI DEI CONTI



ALLEGATO N. 1 al Verbale n. 3 del 1 agosto 2012

STAZIONE ZOOLOGICA ANTON DOHRN

Sede in VILLA COMUNALE - 80121 NAPOLI (NA)

Relazione del Collegio dei Revisori esercente attività di revisione legale dei conti

Al Consiglio di Amministrazione della STAZIONE ZOOLOGICA ANTON DOHRN

Parte prima

Relazione ai sensi dell'art. 14, primo comma, lettera a) del D.Lgs n. 39/2010

a) abbiamo svolto la revisione legale dei conti del bilancio d'esercizio della STAZIONE ZOOLOGICA ANTON DOHRN chiuso al 31/12/2011. La responsabilità della redazione del bilancio d'esercizio in conformità alle norme che ne disciplinano i criteri di redazione compete all'organo amministrativo della STAZIONE ZOOLOGICA ANTON DOHRN. E' nostra la responsabilità del giudizio professionale espresso sul bilancio d'esercizio e basato sulla revisione legale dei conti.

b) Il nostro esame è stato condotto secondo gli statuiti principi di revisione legale dei conti. In conformità ai predetti principi, la revisione legale dei conti è stata pianificata e svolta al fine di acquisire ogni elemento necessario per accertare se il bilancio d'esercizio sia viziato da errori significativi e se risulti, nel suo complesso, attendibile. Il procedimento di revisione legale dei conti è stato svolto in modo coerente con la dimensione della società e con il suo assetto organizzativo, in considerazione della circostanza che lo scrivente organo si è insediato nel mese di maggio del corrente anno e che non è stato possibile svolgere alcune attività propedeutiche alla chiusura dell'esercizio. Esso comprende l'esame, sulla base di verifiche a campione, degli elementi probativi a supporto dei saldi e delle informazioni contenute nel bilancio, nonché la valutazione dell'adeguatezza e della correttezza dei criteri contabili utilizzati e della ragionevolezza delle stime effettuate dagli amministratori. Riteniamo che il lavoro svolto fornisca una ragionevole base per l'espressione del nostro giudizio professionale.

Per il giudizio relativo al bilancio dell'esercizio precedente, i cui dati sono presentati ai fini comparativi secondo quanto richiesto dalla legge, si fa riferimento alla relazione emessa dal precedente soggetto incaricato della revisione in data 13 giugno 2011.

c) A nostro giudizio, il sopra menzionato bilancio nel suo complesso è conforme alle norme che ne disciplinano i criteri di redazione; esso pertanto è redatto con chiarezza e rappresenta in modo veritiero e corretto la situazione patrimoniale e finanziaria e il risultato economico della STAZIONE ZOOLOGICA ANTON DOHRN per l'esercizio chiuso al 31/12/2011.

d) Per quanto concerne l'informativa contenuta nei conti d'ordine, non sono stati indicati gli impegni assunti a fronte delle prestazioni non ancora rese al termine dell'esercizio, così come previsto al punto 7 dell'art. 37 del vigente regolamento di amministrazione e contabilità dell'ente.

e) La responsabilità della redazione della relazione sulla gestione, in conformità a quanto previsto dalle norme di legge, compete all'organo amministrativo della STAZIONE ZOOLOGICA ANTON DOHRN. E' di nostra competenza l'espressione del giudizio sulla coerenza della relazione sulla gestione con il bilancio, come richiesto dall'articolo 14 comma 2, lettera e) del D.Lgs. n. 39/2010. In merito rileviamo che la relazione sulla gestione ci è stata messa a

STAZIONE ZOOLOGICA ANTON DOHRN

Stazione Zoologica Anton Dohrn
C.F. e P. IVA 04894530635
Villa Comunale
80121 Napoli
LIBRO DEL COLLEGIO DEI REVISORI DEI CONTI



disposizione dall'organo amministrativo dell'ente in tempo utile per consentirci lo svolgimento delle procedure di verifica previste dal principio di revisione legale dei conti n. PR 001 emanato dal Consiglio Nazionale dei Dottori Commercialisti e degli Esperti Contabili e raccomandato dalla Consob.

Parte seconda
Relazione ai sensi dell'art. 2429 del Codice Civile

1. Nel corso dell'esercizio chiuso al 31/12/2011 l'attività di revisione contabile è stata svolta, come riferito in premessa, dal precedente Collegio. La nostra attività ispirata alle disposizioni di legge e alle Norme di Comportamento del Collegio Sindacale emanate dal Consiglio Nazionale dei Dottori Commercialisti e degli Esperti Contabili, ha riguardato, in particolare:
 - La vigilanza sull'osservanza della legge e dell'atto costitutivo e sul rispetto dei principi di corretta amministrazione.
 - Mediante l'ottenimento di informazioni dai responsabili delle rispettive funzioni e dall'esame della documentazione aziendale trasmessaci, abbiamo valutato e vigilato sull'adeguatezza del sistema amministrativo e contabile nonché sull'affidabilità di quest'ultimo a rappresentare correttamente i fatti di gestione, e a tale riguardo non abbiamo osservazioni particolari da riferire.
 - Abbiamo acquisito conoscenza e vigilato, per quanto di nostra competenza, sull'adeguatezza e sul funzionamento dell'assetto organizzativo della società, anche tramite la raccolta di informazioni dai responsabili delle funzioni e a tale riguardo osserviamo che l'ente si avvale per alcuni servizi di soggetti esterni che non sempre assicurano il necessario ed auspicabile coordinamento, in considerazione degli innumerevoli adempimenti cui l'ente è soggetto.
2. Possiamo ragionevolmente assicurare che le azioni poste in essere sono conformi alla legge ed allo statuto sociale e non sono manifestamente imprudenti, azzardate, in potenziale conflitto di interesse o in contrasto con le delibere assunte dall'assemblea dei soci tali da compromettere l'integrità del patrimonio sociale;
3. Al Collegio dei revisori non sono pervenuti esposti;
4. Abbiamo esaminato il progetto di bilancio d'esercizio chiuso al 31/12/2011, che è stato messo a nostra disposizione oltre il termine previsto dall'art. 33 del vigente regolamento di amministrazione contabilità e finanza dell'ente. Per l'attestazione che il bilancio d'esercizio al 31/12/2011 rappresenta in modo veritiero e corretto la situazione patrimoniale e finanziaria e il risultato economico della Vostra Società ai sensi dell'articolo 14 del D.Lgs. n. 39/2010 rimandiamo alla prima parte della nostra relazione;
5. Lo stato patrimoniale evidenzia un risultato d'esercizio positivo di Euro 1.569.250 e si riassume nei seguenti valori:

Attività	Euro	28.851.220
Passività	Euro	19.116.920
- Patrimonio netto (escluso l'utile dell'esercizio)	Euro	8.165.050
- Utile (perdita) dell'esercizio	Euro	1.569.250
Conti, impegni, rischi e altri conti d'ordine	Euro	11.000.170

Il conto economico presenta, in sintesi, i seguenti valori:

STAZIONE ZOOLOGICA ANTON DOHRN

Stazione Zoologica Anton Dohrn

C.F. e P. IVA 04894530635

Villa Comunale

80121 Napoli

LIBRO DEL COLLEGIO DEI REVISORI DEI CONTI



Valore della produzione (ricavi non finanziari)	Euro	17.736.224
Costi della produzione (costi non finanziari)	Euro	16.181.853
Differenza	Euro	1.554.371
Proventi e oneri finanziari	Euro	(20.352)
Rettifiche di valore di attività finanziarie	Euro	
Proventi e oneri straordinari	Euro	35.231
Risultato prima delle imposte	Euro	1.569.250
Imposte sul reddito	Euro	
Utile (Perdita) dell'esercizio	Euro	1.569.250

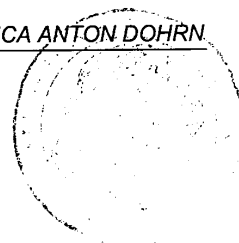
6. Il Collegio dei revisori non concorda con la modalità di iscrizione nell'attivo dello stato patrimoniale dei costi di ricerca e sviluppo e costi di pubblicità per Euro 91.318. In particolare, per quanto previsto dall'allegato n. 14 punto 7 del Dpr 97/2003, i costi di ricerca applicata si possono capitalizzare in base al documento n. 24 dei principi contabili nazionali sulle immobilizzazioni immateriali. Il Collegio ritiene che i costi di ricerca debbano essere gestiti a costi, ricavi e rimanenze, limitando la suddetta modalità di contabilizzazione ai soli costi di ricerca applicata;
7. nella relazione sulla gestione non risulta indicata la data di redazione del Documento programmatico sulla sicurezza, non vengono fornite informazioni sulla sicurezza del lavoro e sulle misure adottate ed inoltre, non sono indicati gli investimenti previsti e le relative fonti di copertura;
8. Dall'attività di vigilanza e controllo si segnala che:
 - il saldo cassa indicato in bilancio per euro 16.019.756 differisce rispetto al saldo certificato dalla tesoreria dello Stato per euro 16.122.121. Per tale differenza, ampiamente giustificata nel prospetto di raccordo, il Collegio invita l'ente ad adottare gli opportuni comportamenti contabili per evitare il ripetersi dell'evento in occasione della chiusura dell'esercizio contabile;
 - l'ente ha proceduto all'accantonamento al fondo rischi ed oneri per un importo, tra l'altro, di euro 827.857 relativo al PON OB1 "Ricerca scientifica e sviluppo tecnologico e alta formazione 2000/2006" con comunicazione prot. 3131 del 4 giugno 2012 il Ministero dell'istruzione ha confermato il riconoscimento in overbooking del suddetto importo, comunicando altresì che il decreto di liquidazione sarà emesso all'esito della disponibilità delle risorse nazionali e comunitarie di chiusura del PON;
 - nei fondi rischi ed oneri, il Collegio rileva che impropriamente in esso confluiscono non solo le svalutazioni sui crediti che andrebbero diversamente portate a riduzione dei crediti, ma anche le svalutazioni delle partecipazioni che andrebbero esposte a diretta riduzione delle suddette partecipazioni;
 - nel patrimonio netto è iscritta la riserva di rivalutazione per euro 3.590.372 di cui il Collegio ritiene opportuno una più analitica descrizione sulla genesi e sulla disponibilità, specificando in particolare se trattasi di rivalutazione economica o monetaria;
 - nella nota integrativa le voci crediti e debiti sono indicate, rispettivamente, come residui attivi e passivi, senza una indicazione analitica degli incrementi e dei decrementi.

Conclusioni

Per quanto precede, il Collegio dei revisori con le considerazioni e le osservazioni sopra esposte, non rileva motivi ostativi all'approvazione del bilancio di esercizio al 31/12/2011.

STAZIONE ZOOLOGICA ANTON DOHRN

Stazione Zoologica Anton Dohrn
C.F. e P. IVA 04894530635
Villa Comunale
80121 Napoli
LIBRO DEL COLLEGIO DEI REVISORI DEI CONTI



STAZIONE ZOOLOGICA ANTON DOHRN

Bilancio al 31/12/2011

Stato patrimoniale attivo

31/12/2011 31/12/2010

A) Crediti verso soci per versamenti ancora dovuti

(di cui già richiamati)

B) Immobilizzazioni

I. Immateriali

1) Costi di impianto e di ampliamento		
2) Costi di ricerca, di sviluppo e di pubblicità	91.318	121.631
3) Diritti di brevetto industriale e di utilizzo di opere dell'ingegno		
4) Concessioni, licenze, marchi e diritti simili		
5) Avviamento		
6) Immobilizzazioni in corso e acconti		
7) Altre	562.989	641.911
	<u>654.307</u>	<u>763.542</u>

II. Materiali

1) Terreni e fabbricati	4.486.961	4.519.763
2) Impianti e macchinario	599.430	686.073
3) Attrezzature industriali e commerciali		
4) Altri beni	198.276	265.467
5) Immobilizzazioni in corso e acconti		
	<u>5.284.667</u>	<u>5.471.303</u>

III. Finanziarie

1) Partecipazioni in:

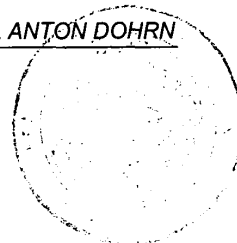
a) imprese controllate		
b) imprese collegate		
c) imprese controllanti		
d) altre imprese	186.887	192.052
	<u>186.887</u>	<u>192.052</u>

2) Crediti

a) verso imprese controllate	
- entro 12 mesi	
- oltre 12 mesi	
b) verso imprese collegate	
- entro 12 mesi	
- oltre 12 mesi	

STAZIONE ZOOLOGICA ANTON DOHRN

Stazione Zoologica Anton Dohrn
C.F. e P. IVA 04894530635
Villa Comunale
80121 Napoli
LIBRO DEL COLLEGIO DEI REVISORI DEI CONTI



c) verso controllanti		
- entro 12 mesi		
- oltre 12 mesi		
d) verso altri		
- entro 12 mesi		
- oltre 12 mesi		
3) Altri titoli		
4) Azioni proprie (valore nominale complessivo)	186.887	192.052
Totale immobilizzazioni	6.125.861	6.426.897

C) Attivo circolante*I. Rimanenze*

1) Materie prime, sussidiarie e di consumo	168.401	191.714
2) Prodotti in corso di lavorazione e semilavorati		
3) Lavori in corso su ordinazione		
4) Prodotti finiti e merci		
5) Acconti		
	168.401	191.714

II. Crediti

1) Verso clienti		
- entro 12 mesi	366.600	1.576
- oltre 12 mesi		
	366.600	1.576
2) Verso imprese controllate		
- entro 12 mesi		
- oltre 12 mesi		
3) Verso imprese collegate		
- entro 12 mesi		
- oltre 12 mesi		
4) Verso controllanti		
- entro 12 mesi	3.903.087	5.791.654
- oltre 12 mesi		
	3.903.087	5.791.654
4-bis) Per crediti tributari		
- entro 12 mesi	57.167	54.140

STAZIONE ZOOLOGICA ANTON DOHRN

Stazione Zoologica Anton Dohrn
C.F. e P. IVA 04894530635
Villa Comunale
80121 Napoli

LIBRO DEL COLLEGIO DEI REVISORI DEI CONTI

	- oltre 12 mesi		57.167	54.140
4-ter)	Per imposte anticipate			
	- entro 12 mesi			
	- oltre 12 mesi			
5)	Verso altri			
	- entro 12 mesi	770.177		28.470
	- oltre 12 mesi			
			770.177	28.470
			5.097.031	5.875.840
III.	<i>Attività finanziarie che non costituiscono Immobilizzazioni</i>			
1)	Partecipazioni in imprese controllate			
2)	Partecipazioni in imprese collegate			
3)	Partecipazioni in imprese controllanti			
4)	Altre partecipazioni			
5)	Azioni proprie (valore nominale complessivo)			
6)	Altri titoli			
IV.	<i>Disponibilità liquide</i>			
1)	Depositi bancari e postali		16.019.756	8.076.952
2)	Assegni			
3)	Denaro e valori in cassa			
			16.019.756	8.076.952
Totale attivo circolante			21.285.188	14.144.506
D) Ratei e risconti				
	- disaggio su prestiti			
	- vari	1.440.171		643.971
			1.440.171	643.971
Totale attivo			28.851.220	21.215.374
Stato patrimoniale passivo			31/12/2011	31/12/2010
A) Patrimonio netto				
I.	<i>Capitale</i>			
II.	<i>Riserva da sovrapprezzo delle azioni</i>			
III.	<i>Riserva di rivalutazione</i>		3.590.372	3.590.372
IV.	<i>Riserva legale</i>			

STAZIONE ZOOLOGICA ANTON DOHRN


Stazione Zoologica Anton Dohrn
C.F. e P. IVA 04894530635
Villa Comunale
80121 Napoli

LIBRO DEL COLLEGIO DEI REVISORI DEI CONTI

V.	Riserve statutarie		
VI.	Riserva per azioni proprie in portafoglio		
VII.	Altre riserve		
	Riserva straordinaria o facoltativa		
	Riserva per rinnovamento impianti e macchinari		
	Riserva per ammortamento anticipato		
	Riserva per acquisto azioni proprie		
	Riserva da deroghe ex art. 2423 Cod. Civ.		
	Riserva azioni (quote) della società controllante		
	Riserva non distrib. da rivalutazione delle partecipazioni		
	Versamenti in conto aumento di capitale		
	Versamenti in conto futuro aumento di capitale		
	Versamenti in conto capitale		
	Versamenti a copertura perdite		
	Riserva da riduzione capitale sociale		
	Riserva avanzo di fusione		
	Riserva per utili su cambi		
	Differenza da arrotondamento all'unità di Euro		1
823;	Riserva da condono ex L. 19 dicembre 1973, n.		
	Riserve di cui all'art. 15 d.l. 429/1982		
413	Riserva da condono ex L. 30 dicembre 1991, n.		
289.	Riserva da condono ex L. 27 dicembre 2002, n.		
	Fondo contributi in conto capitale (art. 55 T.U.)		
	Fondi riserve in sospensione d'imposta		
576/1975)	Riserve da conferimenti agevolati (legge n.		
168/12	Fondi di acc.to delle plus. di cui all'art. 2 legge n.		
124/1933	Fondi di acc.to delle plusvalenze ex d.lgs n.		
	Riserva non distribuibile ex art. 2426		
	Riserva per conversione EURO		
	Altre...		
			1
	VIII. Utili (perdite) portati a nuovo	4.574.678	3.025.714
IX.	Utile d'esercizio	1.569.250	1.548.963
IX.	Perdita d'esercizio	0	0
	Acconti su dividendi	0	0
	Copertura parziale perdita d'esercizio		
	Totale patrimonio netto	9.734.300	8.165.050

STAZIONE ZOOLOGICA ANTON DOHRN

Stazione Zoologica Anton Dohrn
C.F. e P. IVA 04894530635
Villa Comunale
80121 Napoli
LIBRO DEL COLLEGIO DEI REVISORI DEI CONTI

**B) Fondi per rischi e oneri**

simili 1) Fondi di trattamento di quiescenza e obblighi

2) Fondi per imposte, anche differite

3) Altri 1.021.757

Totale fondi per rischi e oneri

1.021.757

C) Trattamento fine rapporto di lavoro subordinato

6.989.723

6.695.791

D) Debiti

1) Obbligazioni
- entro 12 mesi
- oltre 12 mesi

2) Obbligazioni convertibili
- entro 12 mesi
- oltre 12 mesi

3) Debiti verso soci per finanziamenti
- entro 12 mesi
- oltre 12 mesi

4) Debiti verso banche
- entro 12 mesi
- oltre 12 mesi

5) Debiti verso altri finanziatori
- entro 12 mesi
- oltre 12 mesi

6) Acconti
- entro 12 mesi
- oltre 12 mesi

7) Debiti verso fornitori
- entro 12 mesi
- oltre 12 mesi

8) Debiti rappresentati da titoli di credito
- entro 12 mesi

18.150

18.150

2.094.035

2.094.035

18.000

18.000

1.950.125

1.950.125

STAZIONE ZOOLOGICA ANTON DOHRN

Stazione Zoologica Anton Dohrn
C.F. e P. IVA 04894530635
Villa Comunale
80121 Napoli
LIBRO DEL COLLEGIO DEI REVISORI DEI CONTI



- oltre 12 mesi			
9) Debiti verso imprese controllate			
- entro 12 mesi			
- oltre 12 mesi			
10) Debiti verso imprese collegate			
- entro 12 mesi			
- oltre 12 mesi			
11) Debiti verso controllanti			
- entro 12 mesi			
- oltre 12 mesi			
12) Debiti tributari			
- entro 12 mesi	336.102		445.661
- oltre 12 mesi			
		336.102	445.661
13) Debiti verso istituti di previdenza e di sicurezza sociale			
- entro 12 mesi	281.066		270.722
- oltre 12 mesi			
		281.066	270.722
14) Altri debiti			
- entro 12 mesi	7.852.078		2.044.840
- oltre 12 mesi			
		7.852.078	2.044.840
Totale debiti		10.581.431	4.729.348
E) Ratei e risconti			
- aggio sui prestiti			
- vari	524.009		1.625.185
		524.009	1.625.185
Totale passivo		28.851.220	21.215.374

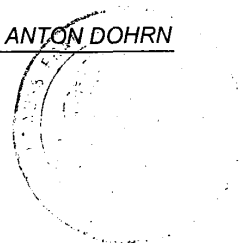
Conti d'ordine

31/12/2011 31/12/2010

- 1) **Rischi assunti dall'impresa**
Fideiussioni
a imprese controllate
a imprese collegate
a imprese controllanti
a imprese controllate da controllanti

STAZIONE ZOOLOGICA ANTON DOHRN

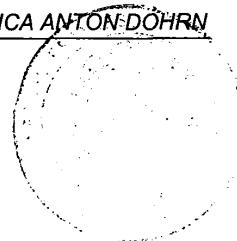
Stazione Zoologica Anton Dohrn
C.F. e P. IVA 04894530635
Villa Comunale
80121 Napoli
LIBRO DEL COLLEGIO DEI REVISORI DEI CONTI



	ad altre imprese		
Avalli			
	a imprese controllate		
	a imprese collegate		
	a imprese controllanti		
	a imprese controllate da controllanti		
	ad altre imprese		
Altre garanzie personali			
	a imprese controllate		
	a imprese collegate		
	a imprese controllanti		
	a imprese controllate da controllanti		
	ad altre imprese		
Garanzie reali			
	a imprese controllate		
	a imprese collegate		
	a imprese controllanti		
	a imprese controllate da controllanti		
	ad altre imprese		
Altri rischi			
	crediti ceduti pro solvendo		
	altri		
2)	Impegni assunti dall'impresa		
3)	Beni di terzi presso l'impresa		11.000.170
	merci in conto lavorazione		
	beni presso l'impresa a titolo di deposito o		
comodato	beni presso l'impresa in pegno o cauzione		
	altro		11.000.170
			11.000.170
4)	Altri conti d'ordine	11.000.170	
Totale conti d'ordine		11.000.170	11.000.170

STAZIONE ZOOLOGICA ANTON DOHRN

Stazione Zoologica Anton Dohrn
C.F. e P. IVA 04894530635
Villa Comunale
80121 Napoli
LIBRO DEL COLLEGIO DEI REVISORI DEI CONTI



Conto economico

31/12/2011 31/12/2010

A) Valore della produzione

1)	Ricavi delle vendite e delle prestazioni	44.282	36.915
2)	Variazione delle rimanenze di prodotti in lavorazione, semilavorati e finiti		
3)	Variazioni dei lavori in corso su ordinazione		
4)	Incrementi di immobilizzazioni per lavori interni		
5)	Altri ricavi e proventi:		
	- vari	16.067.682	16.899.905
	- contributi in conto esercizio	1.624.260	141.636
	- contributi in conto capitale (quote esercizio)		110.301
		<u>17.691.942</u>	<u>17.151.842</u>
	Totale valore della produzione	17.736.224	17.188.757

B) Costi della produzione

6)	Per materie prime, sussidiarie, di consumo e di merci	617.270	873.439
7)	Per servizi	3.690.020	3.979.668
8)	Per godimento di beni di terzi	74.654	18.626
9)	Per il personale		
a)	Salari e stipendi	4.794.896	5.110.050
b)	Oneri sociali	1.681.567	1.267.179
c)	Trattamento di fine rapporto	388.513	752.108
d)	Trattamento di quiescenza e simili	368	368
e)	Altri costi	667.954	663.803
		<u>7.533.298</u>	<u>7.793.508</u>
10)	Ammortamenti e svalutazioni		
a)	Ammortamento delle immobilizzazioni immateriali	384.822	404.104
b)	Ammortamento delle immobilizzazioni materiali	540.545	655.297
c)	Altre svalutazioni delle	20.900	
d)	Svalutazioni dei crediti compresi nell'attivo circolante e delle disponibilità liquide	827.857	
		<u>1.774.124</u>	<u>1.059.401</u>
11)	Variazioni delle rimanenze di materie prime,	23.313	35.090

STAZIONE ZOOLOGICA ANTON DOHRN

Stazione Zoologica Anton Dohrn
C.F. e P. IVA 04894530635
Villa Comunale
80121 Napoli
LIBRO DEL COLLEGIO DEI REVISORI DEI CONTI



sussidiarie, di consumo e merci

12) Accantonamento per rischi	173.000	
13) Altri accantonamenti		
14) Oneri diversi di gestione	2.296.174	1.982.581
Totale costi della produzione	16.181.853	15.742.313
Differenza tra valore e costi di produzione (A-B)	1.554.371	1.446.444

C) Proventi e oneri finanziari

15) Proventi da partecipazioni:

- da imprese controllate
- da imprese collegate
- altri

16) Altri proventi finanziari:

- a) da crediti iscritti nelle immobilizzazioni
 - da imprese controllate
 - da imprese collegate
 - da controllanti
 - altri
- b) da titoli iscritti nelle immobilizzazioni
- c) da titoli iscritti nell'attivo circolante
- d) proventi diversi dai precedenti:
 - da imprese controllate
 - da imprese collegate
 - da controllanti
 - altri

17) Interessi e altri oneri finanziari:

- da imprese controllate
- da imprese collegate
- da controllanti
- altri

20.352

21.571
21.571

17-bis) Utili e Perdite su cambi

Totale proventi e oneri finanziari	(20.352)	(21.571)
---	-----------------	-----------------

D) Rettifiche di valore di attività finanziarie

STAZIONE ZOOLOGICA ANTON DOHRN

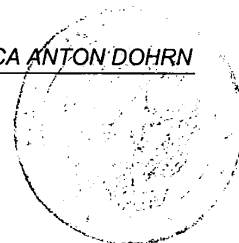
Stazione Zoologica Anton Dohrn

C.F. e P. IVA 04894530635

Villa Comunale

80121 Napoli

LIBRO DEL COLLEGIO DEI REVISORI DEI CONTI



18) Rivalutazioni:

- a) di partecipazioni
- b) di immobilizzazioni finanziarie
- c) di titoli iscritti nell'attivo circolante

19) Svalutazioni:

- a) di partecipazioni
- b) di immobilizzazioni finanziarie
- c) di titoli iscritti nell'attivo circolante

Totale rettifiche di valore di attività finanziarie

E) Proventi e oneri straordinari

20) Proventi:

- plusvalenze da alienazioni		
- varie	76.814	367.474
- Differenza da arrotondamento all'unità di Euro		
	76.814	367.474

21) Oneri:

- minusvalenze da alienazioni	5.165	
- imposte esercizi precedenti		
- varie	36.418	243.384
- Differenza da arrotondamento all'unità di Euro		
	41.583	243.384

Totale delle partite straordinarie

Risultato prima delle imposte (A-B±C±D±E)	1.569.250	1.548.963
--	------------------	------------------

22) Imposte sul reddito dell'esercizio, correnti, differite e anticipate

- a) Imposte correnti
- b) Imposte differite
- c) Imposte anticipate
- d) proventi (oneri) da adesione al regime di consolidato fiscale / trasparenza fiscale

23) Utile (Perdita) dell'esercizio	1.569.250	1.548.963
---	------------------	------------------

PAGINA BIANCA

STAZIONE ZOOLOGICA « ANTON DOHRN » DI NAPOLI

BILANCIO D'ESERCIZIO 2012

PAGINA BIANCA

Conto consuntivo esercizio finanziario 2012

Delibera del Consiglio di Amministrazione del 29/04/2013 n. 3



Allegato 1 – Rendiconto finanziario decisionale



Allegato 2 – Rendiconto finanziario gestionale



Allegato 3 – Tabella dimostrativa del risultato di amministrazione



Allegato 4 – Conto economico



Allegato 5 – Stato patrimoniale



Nota integrativa



Relazione sulla gestione



Elenco Residui



Spese del personale



Verbale del Collegio dei Revisori dei Conti del 16/04/2013 n. 11

PAGINA BIANCA

**DELIBERA DEL CONSIGLIO
DI AMMINISTRAZIONE**

PAGINA BIANCA



Delibera n. 3 del 29/04/2013

**Consiglio di Amministrazione
Stazione Zoologica Anton Dohrn**

Presenti: Prof. Silvano Focardi, Legale Rappresentante; Prof. Mauro Magnani, componente;

Segretario: Dott.ssa Silvia Chieffi;

Assistono alla riunione: Ing. Marco Cinquegrani, Direttore Generale; Dott. Francesco Tulimieri, Revisore di Conti.

Punto 5): Conto consuntivo per l'esercizio finanziario anno 2012.

Il Consiglio di Amministrazione,

Visto il vigente Statuto dell'Ente pubblicato per approvazione sulla *Gazzetta Ufficiale della Repubblica Italiana* in data 19/04/2011 ed in particolare la lett. g), co. 1, articolo 7;

Visto il Regolamento di Amministrazione, Contabilità e Finanza dell'Ente pubblicato sulla *Gazzetta Ufficiale della Repubblica Italia* del 11 novembre 2008";

Visto il Rendiconto Generale esercizio 2012, predisposto dall'ufficio Affari Generali e Formazione Bilancio secondo le direttive impartite dal Direttore Generale composta da:

- a) conto del bilancio;
- b) conto economico;
- c) stato patrimoniale;
- d) nota integrativa.

Al rendiconto generale sono allegati:

- a) la situazione amministrativa;
- b) la relazione sulla gestione;
- c) la relazione del Collegio dei Revisori dei conti.

Dato atto che i predetti elaborati sono stati predisposti secondo il citato Regolamento;

Richiamata la delibera n. 2, di eliminazione e riaccertamento dei residui attivi e passivi, adottata in data odierna dal Consiglio di Amministrazione, ai sensi dell'articolo 35 del citato Regolamento;

Visto il verbale del Collegio dei Revisori dei Conti del 16/04/2013 n. 11;

Udito il parere del Direttore Generale;


All'unanimità;

Delibera

Per le motivazioni esposte in narrativa, quale parte integrante e sostanziale del presente provvedimento,

1. di approvare il Conto Consuntivo relativo all'esercizio 2012 composto da:

- *Rendiconto finanziario decisionale e gestionale che presenta le seguenti risultanze:*



Consistenza della cassa all'inizio dell'esercizio			16.019.756,38
Riscossioni	in c/competenza	28.430.747,97	
	in c/residui	431.892,17	28.862.640,14
Pagamenti	in c/competenza	13.023.984,55	
	in c/residui	8.764.199,74	21.788.184,29
Consistenza della cassa all'fine dell'esercizio			23.094.212,23
Residui attivi	dell'esercizio	1.598.869,56	
	degli esercizi precedenti	4.567.620,07	6.166.489,63
Residui passivi	dell'esercizio	6.509.182,08	
	degli esercizi precedenti	1.460.953,77	7.970.135,85
Avanzo di amministrazione alla fine dell'esercizio			21.290.566,01

- Conto economico;
- Stato patrimoniale;
- Nota integrativa;
- Situazione amministrativa;
- Relazione sulla gestione
- Relazione del Collegio dei Revisori dei Conti.

2. la presente delibera è trasmessa al Ministero dell'Istruzione, Università e Ricerca ed al Ministero dell'Economia e delle Finanze - Dipartimento della Ragioneria Generale dello Stato in attuazione dell'articolo 33, Regolamento di Amministrazione, Contabilità e Finanza dell'Ente pubblicato sulla *Gazzetta Ufficiale della Repubblica Italia* del 11 novembre 2008 ed alla Corte dei Conti.

Il Segretario
Dott.ssa Silvia Chieffi
Silvia Chieffi

Il Legale Rappresentante
Prof. Silvano Focardi
Silvano Focardi

BILANCIO CONSUNTIVO

PAGINA BIANCA



Stazione Zoologica “Anton Dohrn”

Rendiconto finanziario decisionale esercizio 2012

Allegato 1

(Articolo 34, comma 1, lett. a, del Regolamento di Amministrazione, Contabilità e Finanza pubblicato sulla Gazzetta Ufficiale della Repubblica Italiana del 11 novembre 2008)

PAGINA BIANCA

ALLEGATO 1



RENDICONTO FINANZIARIO DECISIONALE ANNO 2012									
PARTE I - ENTRATE					ANNO FINANZIARIO 2011				
Codice	Descrizione	Residui iniziali	Completamenti (Accert.)	Cassa (Riscossioni)	Residui finali	Completamenti (Accert.)	Cassa (Riscossioni)	Residui finali	Cassa (Riscossioni)
1. CENTRO DI RESPONSABILITÀ AMMVA "UNICO" (DIRETTORE GENERALE)									
1.1. - TITOLO I - ENTRATE CORRENTI									
1.1.1. - ENTRATE CONTRIBUTIVE									
1.1.1.1	ENTRATE CONTRIBUTIVE A CARICO DEGLI ISCRITTI	-	-	-	-	-	-	-	-
1.1.1.2	QUOTE DI PARTECIPAZIONE ISCRITTI ALL'ONGE DI PARTICOLARI GESTIONI	-	-	-	-	-	-	-	-
1.1.2	QUOTE DI PARTECIPAZIONE ISCRITTI ALL'ONGE DI PARTICOLARI GESTIONI	-	-	-	-	-	-	-	-
1.1.2.1	ENTRATE DERIVANTI DA TRASFERIMENTI CORRENTI	223.760,92	14.074.357,08	14.119.485,00	178.533,00	17.427.992,33	17.427.992,33	17.427.992,33	17.427.992,33
1.1.2.2	TRASFERIMENTI CORRENTI DA PARTE DELLO STATO	-	-	-	-	-	-	-	-
1.1.2.3	TRASFERIMENTI CORRENTI DA PARTE DELLE REGIONI	-	-	-	-	-	-	-	-
1.1.2.4	TRASFERIMENTI CORRENTI DA PARTE DEI COMUNI E DELLE PROVINCE	-	-	-	-	-	-	-	-
1.1.2.5	TRASFERIMENTI CORRENTI DA PARTE DI ALTRI ENTI PUBBLICI E PRIVATI	3.982.949,67	58.456,68	1.228.813,14	2.799.157,05	31.763,71	361.268,67	361.268,67	361.268,67
1.1.2.6	TRASFERIMENTI CORRENTI DA PARTE DI ORGANISMI PUBBLICI ED ESTERI ED INTERNI	-	-	-	-	-	-	-	-
1.1.2.7	CONTRIBUTI CORRENTI DA SOGGETTI PRIVATI	-	-	-	-	-	-	-	-
1.1.2.8	ALTRI TRASFERIMENTI CORRENTI	-	-	-	-	-	-	-	-
1.1.2.9	ENTRATE RIVALIZZATE DERIVANTI DA ATTIVITÀ CONVENZIONATE	-	1.267.142,00	834.398,50	432.743,50	8.645.388,83	7.133.804,89	7.133.804,89	7.133.804,89
1.1.3	ALTRE ENTRATE	-	-	-	-	-	-	-	-
1.1.3.1	ENTRATE DERIVANTI DALLA VENDITA DI BENI E SERVIZI	1.575,50	38.945,50	40.521,00	-	36.832,00	33.249,50	33.249,50	33.249,50
1.1.3.2	REDDITI E PROVENTI PATRIMONIALI	-	-	-	-	-	-	-	-
1.1.3.3	POSTE CORRETTIVE E COMPENSATIVE DI USCITE CORRENTI	22.292,86	34.008,87	23.256,04	33.045,69	48.688,54	53.260,92	53.260,92	53.260,92
1.1.3.4	ENTRATE NON CLASSIFICABILI IN ALTRE VOCI	-	15.994,69	15.994,69	-	3.500,00	3.500,00	3.500,00	3.500,00
	TOTALE ENTRATE CORRENTI	4.230.578,35	15.488.904,82	16.772.568,73	3.443.479,24	30.029.617,43	33.015.076,31	33.015.076,31	33.015.076,31
1.2. - TITOLO II - ENTRATE IN CONTO CAPITALE									
1.2.1. - ALIENAZIONE DI IMMOBILI E DIRITTI REALI E RISCOSSIONE CREDITI									
1.2.1.1	ALIENAZIONE DI IMMOBILI E DIRITTI REALI	-	-	-	-	-	-	-	-
1.2.1.2	ALIENAZIONE DI IMMOBILIZZAZIONI TECNICHE	-	-	-	-	-	-	-	-
1.2.1.3	REALIZZO DI VALORI MOBILIARI	-	-	-	-	-	-	-	-
1.2.1.4	RISCOSSIONE DI CREDITI	-	-	-	-	-	-	-	-
1.2.2	ENTRATE DERIVANTI DA TRASFERIMENTI IN CONTO CAPITALE	-	-	-	-	-	-	-	-
1.2.2.1	TRASFERIMENTI IN CONTO CAPITALE DA PARTE DELLO STATO	1.390.081,85	-	562.724,53	827.857,32	-	-	-	-
1.2.2.2	TRASFERIMENTI IN CONTO CAPITALE DA PARTE DELLE REGIONI	32.700,40	-	-	-	-	-	-	-
1.2.2.3	TRASFERIMENTI IN C. CAPITALE DA PARTE DEI COMUNI E DELLE PROVINCE	-	-	-	-	-	-	-	-
1.2.2.4	TRASFERIMENTI DA PARTE DI ALTRI ENTI DEL SETTORE PUBBLICO	162.161,13	-	130.483,14	31.396,18	-	-	-	-
1.2.2.5	TRASFERIMENTI PER INVESTIMENTI DA PRIVATI	-	-	-	-	-	-	-	-
1.2.2.6	TRASFERIMENTI PER INVESTIMENTI DA ORGANISMI PUBBLICI ESTERI ED INTERNA	-	-	-	-	-	-	-	-
1.2.3	ACCENSIONE PRESTITI	-	-	-	-	-	-	-	-
1.2.3.1	ASSUNZIONE DI MUTUI	-	-	-	-	-	-	-	-
1.2.3.2	ASSUNZIONE DI ALTRI DEBITI FINANZIARI	-	-	-	-	-	-	-	-
1.2.3.3	EMISSIONE DI OBBLIGAZIONI	-	-	-	-	-	-	-	-
	TOTALE ENTRATE IN CONTO CAPITALE	1.584.943,38	562.724,53	692.707,67	827.857,32	1.039.253,50	15.643,00	15.643,00	15.643,00
1.3. - TITOLO III - GESTIONE SPECIALE									
1.4. TITOLO IV - PARTITE DI GIRO									
1.4.1	ENTRATE AVVENTI NATURE DI PARTITE DI GIRO	6.338,77	11.764.201,98	11.033.409,75	737.131,00	3.833.432,12	3.831.880,83	3.831.880,83	3.831.880,83
	TOTALE ENTRATE PER PARTITE DI GIRO	6.338,77	11.764.201,98	11.033.409,75	737.131,00	3.833.432,12	3.831.880,83	3.831.880,83	3.831.880,83
Riepilogo dei titoli									
	TOTALE TITOLO I - ENTRATE CORRENTI	4.230.578,35	15.488.904,82	16.772.568,73	3.443.479,24	30.029.617,43	33.015.076,31	33.015.076,31	33.015.076,31
	TOTALE TITOLO II - ENTRATE IN CONTO CAPITALE	1.584.943,38	562.724,53	692.707,67	827.857,32	1.039.253,50	15.643,00	15.643,00	15.643,00
	TOTALE TITOLO III - GESTIONE SPECIALE	6.338,77	11.764.201,98	11.033.409,75	737.131,00	3.833.432,12	3.831.880,83	3.831.880,83	3.831.880,83
	TOTALE TITOLO IV - PARTITE DI GIRO	6.338,77	11.764.201,98	11.033.409,75	737.131,00	3.833.432,12	3.831.880,83	3.831.880,83	3.831.880,83
	TOTALE ENTRATE COMPLESSIVE	5.821.861,10	27.253.106,28	27.998.685,79	5.000.240,56	44.908.517,43	46.846.600,14	46.846.600,14	46.846.600,14
	TOTALE GENERALE CENTRO DI RESPONSABILITÀ AMMVA "UNICO"	5.821.861,10	27.253.106,28	27.998.685,79	5.000.240,56	44.908.517,43	46.846.600,14	46.846.600,14	46.846.600,14

PARTE II - USCITE

PREVENTIVO FINANZIARIO DECISIONALE ANNO 2012						
Descrizione	PARTE II - USCITE			ANNO FINANZIARIO 2011		
	Residui Iniziali	Completate (Impegni)	Cassa (Pagamenti)	Residui Iniziali	Completate (Impegni)	Cassa (Pagamenti)
1 - CENTRO DI RESPONSABILITA' ANNOVA "UNICO" (DIRETTORE GENERALE)						
1.1 - TITOLO I - USCITE CORRENTI						
1.1.1 - FUNZIONAMENTO						
USCITE PER GLI ORGANI DELL'ENTE	3.996,19	178.914,02	118.877,32			
USCITE PER IL PERSONALE IN ATTIVITA' DI SERVIZIO	293.016,53	7.169.949,22	7.061.699,01			
USCITE PER L'ACQUISTO DI BENI DI CONSUMO E DI SERVIZI	314.237,47	3.242.142,01	2.800.350,89			
1.1.2 - INTERVENTI DIVERSI						
USCITE PER PRESTAZIONI ISTITUZIONALI	1.003.485,08	979.660,90	1.311.610,52			
TRASFERIMENTI PASSIVI	101.061,14	1.697.000,00	1.618.061,14			
ONERI FINANZIARI	18.000,00	20.352,27	20.002,27			
ONERI TRIBUTARI	134.342,66	89.993,51	156.246,17			
USCITE CORRETTIVE E COMPENSATIVE DI ENTRATE CORRENTI						
USCITE NON CLASSIFICABILI IN ALTRE VOCI	1.373,00	14.265,19	14.265,19			
CONTRATTI DI RICERCA E CONVENZIONI		47.690,18	42.025,45			
1.1.3 - ONERI COMUNI						
1.1.4 - TRATTAMENTO DI QUIESCENZA, INTEGNATIVO E SOSTITUTIVO						
ONERI PER IL PERSONALE IN QUIESCENZA		368,16	368,16			
ACCANTONAMENTO AL TRATTAMENTO DI FINE RAPPORTO						
1.1.5 - ACCANTONAMENTI A FONDI RISCHI ED ONERI						
ACCANTONAMENTI A FONDI RISCHI ED ONERI						
1.1.6 - VERSAMENTI AL BILANCIO DELLO STATO						
VERSAMENTI AL BILANCIO DELLO STATO	1.802.142,07	106.164,62	106.164,62			
TOTALE USCITE CORRENTI	1.802.142,07	13.492.500,08	13.229.760,74	2.044.399,81	105.776,23	105.776,23
1.2 - TITOLO II - USCITE IN CONTO CAPITALE						
1.2.1 - INVESTIMENTI						
ACQUISIZIONE DI BENI DI USO DUREVOLE ED OPERE IMMOBILIARI	340.053,65	244.308,33	43.580,37			
ACQUISIZIONI DI IMMOBILIZZAZIONI TECNICHE	321.664,47	385.187,42	461.425,68			
PARTICIPAZIONI E ACQUISTO DI VALORI MOBILIARI						
CONCESSIONI DI CREDITI ED ANTICIPAZIONI						
INDICI DI ANZIANITA' E SIMILARI AL PERSONALE CESSATO DAL SERVIZIO	13.488,82	94.381,54	58.024,36			
ACQUISIZIONE DI IMMOBILIZZAZIONI IMMATERIALI						
SPESA PER LA RICERCA IN CAMPO DIDATTICO, ARTISTICO MUSICALE E SCIENTIFICO						
TRASFERIMENTI PER INVESTIMENTI						
1.2.2 - ONERI COMUNI						
RIMBORSI DI MUTUI						
RIMBORSI DI ANTICIPAZIONI PASSIVE						
RIMBORSI DI OBBLIGAZIONI						
1.2.3 - ACCANTONAMENTI PER SPESE FUTURE						
ACCANTONAMENTI PER SPESE FUTURE						
1.2.4 - ACCANTONAMENTO PER RIPRISTINO INVESTIMENTI						
ACCANTONAMENTO PER RIPRISTINO INVESTIMENTI						
TOTALE USCITE IN CONTO CAPITALE	675.006,94	724.077,29	563.030,41	333.121,20	3.835.452,12	3.835.452,12
1.3 - TITOLO III - GESTIONE SPECIALE						
1.4 - TITOLO IV - PARTITE DI GIRO						
USCITE AVENTI NATURA DI PARTITE DI GIRO	2.184.799,06	11.764.201,98	6.243.090,27	7.705.910,77	3.835.452,12	9.033.865,22
TOTALE USCITE PER PARTITE DI GIRO	2.184.799,06	11.764.201,98	6.243.090,27	7.705.910,77	3.835.452,12	9.033.865,22
Riepilogo dei titoli						
TOTALE TITOLO I - USCITE CORRENTI	1.802.142,07	13.492.500,08	13.229.760,74	2.044.399,81	105.776,23	105.776,23
TOTALE TITOLO II - USCITE IN CONTO CAPITALE	675.006,94	724.077,29	563.030,41	333.121,20	3.835.452,12	3.835.452,12
TOTALE TITOLO III - GESTIONE SPECIALE						
TOTALE TITOLO IV - PARTITE DI GIRO	2.184.799,06	11.764.201,98	6.243.090,27	7.705.910,77	3.835.452,12	9.033.865,22
TOTALE USCITE COMPLESSIVE	4.759.546,07	26.050.779,35	20.055.881,42	10.083.431,78	19.533.530,47	21.788.184,39



Stazione Zoologica “Anton Dohrn”

Rendiconto finanziario gestionale esercizio 2012

Allegato 2

(Articolo 34, comma 1, lett. b, del Regolamento di Amministrazione, Contabilità e Finanza pubblicato sulla Gazzetta Ufficiale della Repubblica Italiana del 11 novembre 2008)

PAGINA BIANCA

ALLEGATO 2

STAZIONE ZOOLOGICA ANTON DOHRN - RENDICONTO FINANZIARIO ANNO 2012

STAZIONE ZOOLOGICA ANTON DOHRN

STAZIONE ZOOLOGICA ANTON DOHRN

STAZIONE ZOOLOGICA ANTON DOHRN

STAZIONE ZOOLOGICA ANTON DOHRN

STAZIONE ZOOLOGICA ANTON DOHRN

STAZIONE ZOOLOGICA ANTON DOHRN

STAZIONE ZOOLOGICA ANTON DOHRN

STAZIONE ZOOLOGICA ANTON DOHRN

STAZIONE ZOOLOGICA ANTON DOHRN

STAZIONE ZOOLOGICA ANTON DOHRN

STAZIONE ZOOLOGICA ANTON DOHRN

STAZIONE ZOOLOGICA ANTON DOHRN

STAZIONE ZOOLOGICA ANTON DOHRN

STAZIONE ZOOLOGICA ANTON DOHRN

STAZIONE ZOOLOGICA ANTON DOHRN

STAZIONE ZOOLOGICA ANTON DOHRN

STAZIONE ZOOLOGICA ANTON DOHRN

STAZIONE ZOOLOGICA ANTON DOHRN

STAZIONE ZOOLOGICA ANTON DOHRN

STAZIONE ZOOLOGICA ANTON DOHRN

STAZIONE ZOOLOGICA ANTON DOHRN

STAZIONE ZOOLOGICA ANTON DOHRN

STAZIONE ZOOLOGICA ANTON DOHRN

STAZIONE ZOOLOGICA ANTON DOHRN

STAZIONE ZOOLOGICA ANTON DOHRN

STAZIONE ZOOLOGICA ANTON DOHRN

STAZIONE ZOOLOGICA ANTON DOHRN

STAZIONE ZOOLOGICA ANTON DOHRN

STAZIONE ZOOLOGICA ANTON DOHRN

STAZIONE ZOOLOGICA ANTON DOHRN

STAZIONE ZOOLOGICA ANTON DOHRN

STAZIONE ZOOLOGICA ANTON DOHRN

STAZIONE ZOOLOGICA ANTON DOHRN

STAZIONE ZOOLOGICA ANTON DOHRN

STAZIONE ZOOLOGICA ANTON DOHRN

STAZIONE ZOOLOGICA ANTON DOHRN

STAZIONE ZOOLOGICA ANTON DOHRN

STAZIONE ZOOLOGICA ANTON DOHRN

STAZIONE ZOOLOGICA ANTON DOHRN

STAZIONE ZOOLOGICA ANTON DOHRN

STAZIONE ZOOLOGICA ANTON DOHRN

STAZIONE ZOOLOGICA ANTON DOHRN

STAZIONE ZOOLOGICA ANTON DOHRN

STAZIONE ZOOLOGICA ANTON DOHRN

STAZIONE ZOOLOGICA ANTON DOHRN

STAZIONE ZOOLOGICA ANTON DOHRN

STAZIONE ZOOLOGICA ANTON DOHRN

STAZIONE ZOOLOGICA ANTON DOHRN

STAZIONE ZOOLOGICA ANTON DOHRN

STAZIONE ZOOLOGICA ANTON DOHRN

STAZIONE ZOOLOGICA ANTON DOHRN

STAZIONE ZOOLOGICA ANTON DOHRN

STAZIONE ZOOLOGICA ANTON DOHRN

STAZIONE ZOOLOGICA ANTON DOHRN

STAZIONE ZOOLOGICA ANTON DOHRN

STAZIONE ZOOLOGICA ANTON DOHRN

STAZIONE ZOOLOGICA ANTON DOHRN

STAZIONE ZOOLOGICA ANTON DOHRN

STAZIONE ZOOLOGICA ANTON DOHRN

STAZIONE ZOOLOGICA ANTON DOHRN

STAZIONE ZOOLOGICA ANTON DOHRN

STAZIONE ZOOLOGICA ANTON DOHRN

STAZIONE ZOOLOGICA ANTON DOHRN

STAZIONE ZOOLOGICA ANTON DOHRN

STAZIONE ZOOLOGICA ANTON DOHRN

STAZIONE ZOOLOGICA ANTON DOHRN

STAZIONE ZOOLOGICA ANTON DOHRN

STAZIONE ZOOLOGICA ANTON DOHRN

STAZIONE ZOOLOGICA ANTON DOHRN

STAZIONE ZOOLOGICA ANTON DOHRN

STAZIONE ZOOLOGICA ANTON DOHRN

STAZIONE ZOOLOGICA ANTON DOHRN

STAZIONE ZOOLOGICA ANTON DOHRN

STAZIONE ZOOLOGICA ANTON DOHRN

STAZIONE ZOOLOGICA ANTON DOHRN

STAZIONE ZOOLOGICA ANTON DOHRN

STAZIONE ZOOLOGICA ANTON DOHRN

STAZIONE ZOOLOGICA ANTON DOHRN

STAZIONE ZOOLOGICA ANTON DOHRN

STAZIONE ZOOLOGICA ANTON DOHRN

STAZIONE ZOOLOGICA ANTON DOHRN

STAZIONE ZOOLOGICA ANTON DOHRN

STAZIONE ZOOLOGICA ANTON DOHRN

STAZIONE ZOOLOGICA ANTON DOHRN

STAZIONE ZOOLOGICA ANTON DOHRN

STAZIONE ZOOLOGICA ANTON DOHRN

STAZIONE ZOOLOGICA ANTON DOHRN

STAZIONE ZOOLOGICA ANTON DOHRN

STAZIONE ZOOLOGICA ANTON DOHRN

STAZIONE ZOOLOGICA ANTON DOHRN

STAZIONE ZOOLOGICA ANTON DOHRN

STAZIONE ZOOLOGICA ANTON DOHRN

STAZIONE ZOOLOGICA ANTON DOHRN

STAZIONE ZOOLOGICA ANTON DOHRN

STAZIONE ZOOLOGICA ANTON DOHRN

STAZIONE ZOOLOGICA ANTON DOHRN

STAZIONE ZOOLOGICA ANTON DOHRN

STAZIONE ZOOLOGICA ANTON DOHRN

STAZIONE ZOOLOGICA ANTON DOHRN

STAZIONE ZOOLOGICA ANTON DOHRN

STAZIONE ZOOLOGICA ANTON DOHRN

STAZIONE ZOOLOGICA ANTON DOHRN

STAZIONE ZOOLOGICA ANTON DOHRN

STAZIONE ZOOLOGICA ANTON DOHRN

STAZIONE ZOOLOGICA ANTON DOHRN

STAZIONE ZOOLOGICA ANTON DOHRN

STAZIONE ZOOLOGICA ANTON DOHRN

STAZIONE ZOOLOGICA ANTON DOHRN

STAZIONE ZOOLOGICA ANTON DOHRN

STAZIONE ZOOLOGICA ANTON DOHRN

STAZIONE ZOOLOGICA ANTON DOHRN

STAZIONE ZOOLOGICA ANTON DOHRN

STAZIONE ZOOLOGICA ANTON DOHRN

STAZIONE ZOOLOGICA ANTON DOHRN

STAZIONE ZOOLOGICA ANTON DOHRN

STAZIONE ZOOLOGICA ANTON DOHRN

STAZIONE ZOOLOGICA ANTON DOHRN

STAZIONE ZOOLOGICA ANTON DOHRN

STAZIONE ZOOLOGICA ANTON DOHRN

STAZIONE ZOOLOGICA ANTON DOHRN

STAZIONE ZOOLOGICA ANTON DOHRN

STAZIONE ZOOLOGICA ANTON DOHRN

STAZIONE ZOOLOGICA ANTON DOHRN

STAZIONE ZOOLOGICA ANTON DOHRN

STAZIONE ZOOLOGICA ANTON DOHRN

STAZIONE ZOOLOGICA ANTON DOHRN

STAZIONE ZOOLOGICA ANTON DOHRN

STAZIONE ZOOLOGICA ANTON DOHRN

STAZIONE ZOOLOGICA ANTON DOHRN

STAZIONE ZOOLOGICA ANTON DOHRN

STAZIONE ZOOLOGICA ANTON DOHRN

STAZIONE ZOOLOGICA ANTON DOHRN

STAZIONE ZOOLOGICA ANTON DOHRN

STAZIONE ZOOLOGICA ANTON DOHRN

STAZIONE ZOOLOGICA ANTON DOHRN

STAZIONE ZOOLOGICA ANTON DOHRN

STAZIONE ZOOLOGICA ANTON DOHRN

STAZIONE ZOOLOGICA ANTON DOHRN

STAZIONE ZOOLOGICA ANTON DOHRN

STAZIONE ZOOLOGICA ANTON DOHRN

STAZIONE ZOOLOGICA ANTON DOHRN

STAZIONE ZOOLOGICA ANTON DOHRN

STAZIONE ZOOLOGICA ANTON DOHRN

STAZIONE ZOOLOGICA ANTON DOHRN

STAZIONE ZOOLOGICA ANTON DOHRN

STAZIONE ZOOLOGICA ANTON DOHRN

STAZIONE ZOOLOGICA ANTON DOHRN

STAZIONE ZOOLOGICA ANTON DOHRN

STAZIONE ZOOLOGICA ANTON DOHRN

STAZIONE ZOOLOGICA ANTON DOHRN

STAZIONE ZOOLOGICA ANTON DOHRN

STAZIONE ZOOLOGICA ANTON DOHRN

STAZIONE ZOOLOGICA ANTON DOHRN

STAZIONE ZOOLOGICA ANTON DOHRN

STAZIONE ZOOLOGICA ANTON DOHRN

STAZIONE ZOOLOGICA ANTON DOHRN

STAZIONE ZOOLOGICA ANTON DOHRN

STAZIONE ZOOLOGICA ANTON DOHRN

STAZIONE ZOOLOGICA ANTON DOHRN

STAZIONE ZOOLOGICA ANTON DOHRN

STAZIONE ZOOLOGICA ANTON DOHRN

STAZIONE ZOOLOGICA ANTON DOHRN

STAZIONE ZOOLOGICA ANTON DOHRN

STAZIONE ZOOLOGICA ANTON DOHRN

STAZIONE ZOOLOGICA ANTON DOHRN

STAZIONE ZOOLOGICA ANTON DOHRN

STAZIONE ZOOLOGICA ANTON DOHRN

STAZIONE ZOOLOGICA ANTON DOHRN

STAZIONE ZOOLOGICA ANTON DOHRN

STAZIONE ZOOLOGICA ANTON DOHRN

STAZIONE ZOOLOGICA ANTON DOHRN

STAZIONE ZOOLOGICA ANTON DOHRN

STAZIONE ZOOLOGICA ANTON DOHRN

STAZIONE ZOOLOGICA ANTON DOHRN

STAZIONE ZOOLOGICA ANTON DOHRN

STAZIONE ZOOLOGICA ANTON DOHRN

STAZIONE ZOOLOGICA ANTON DOHRN

STAZIONE ZOOLOGICA ANTON DOHRN

STAZIONE ZOOLOGICA ANTON DOHRN

STAZIONE ZOOLOGICA ANTON DOHRN

STAZIONE ZOOLOGICA ANTON DOHRN

STAZIONE ZOOLOGICA ANTON DOHRN

STAZIONE ZOOLOGICA ANTON DOHRN

STAZIONE ZOOLOGICA ANTON DOHRN

STAZIONE ZOOLOGICA ANTON DOHRN

STAZIONE ZOOLOGICA ANTON DOHRN

STAZIONE ZOOLOGICA ANTON DOHRN

STAZIONE ZOOLOGICA ANTON DOHRN

STAZIONE ZOOLOGICA ANTON DOHRN

STAZIONE ZOOLOGICA ANTON DOHRN

STAZIONE ZOOLOGICA ANTON DOHRN

STAZIONE ZOOLOGICA ANTON DOHRN

STAZIONE ZOOLOGICA ANTON DOHRN

STAZIONE ZOOLOGICA ANTON DOHRN

STAZIONE ZOOLOGICA ANTON DOHRN

STAZIONE ZOOLOGICA ANTON DOHRN

STAZIONE ZOOLOGICA ANTON DOHRN

STAZIONE ZOOLOGICA ANTON DOHRN

STAZIONE ZOOLOGICA ANTON DOHRN

STAZIONE ZOOLOGICA ANTON DOHRN

STAZIONE ZOOLOGICA ANTON DOHRN

STAZIONE ZOOLOGICA ANTON DOHRN

STAZIONE ZOOLOGICA ANTON DOHRN

STAZIONE ZOOLOGICA ANTON DOHRN

STAZIONE ZOOLOGICA ANTON DOHRN

STAZIONE ZOOLOGICA ANTON DOHRN

STAZIONE ZOOLOGICA ANTON DOHRN

STAZIONE ZOOLOGICA ANTON DOHRN

STAZIONE ZOOLOGICA ANTON DOHRN

STAZIONE ZOOLOGICA ANTON DOHRN

STAZIONE ZOOLOGICA ANTON DOHRN

STAZIONE ZOOLOGICA ANTON DOHRN

STAZIONE ZOOLOGICA ANTON DOHRN

STAZIONE ZOOLOGICA ANTON DOHRN

STAZIONE ZOOLOGICA ANTON DOHRN

STAZIONE ZOOLOGICA ANTON DOHRN

STAZIONE ZOOLOGICA ANTON DOHRN

STAZIONE ZOOLOGICA ANTON DOHRN

STAZIONE ZOOLOGICA ANTON DOHRN

STAZIONE ZOOLOGICA ANTON DOHRN

STAZIONE ZOOLOGICA ANTON DOHRN

STAZIONE ZOOLOGICA ANTON DOHRN

STAZIONE ZOOLOGICA ANTON DOHRN

STAZIONE ZOOLOGICA ANTON DOHRN

STAZIONE ZOOLOGICA ANTON DOHRN

STAZIONE ZOOLOGICA ANTON DOHRN

STAZIONE ZOOLOGICA ANTON DOHRN

STAZIONE ZOOLOGICA ANTON DOHRN

STAZIONE ZOOLOGICA ANTON DOHRN

STAZIONE ZOOLOGICA ANTON DOHRN

STAZIONE ZOOLOGICA ANTON DOHRN

STAZIONE ZOOLOGICA ANTON DOHRN

STAZIONE ZOOLOGICA ANTON DOHRN

STAZIONE ZOOLOGICA ANTON DOHRN

STAZIONE ZOOLOGICA ANTON DOHRN

STAZIONE ZOOLOGICA ANTON DOHRN

STAZIONE ZOOLOGICA ANTON DOHRN

STAZIONE ZOOLOGICA ANTON DOHRN

STAZIONE ZOOLOGICA ANTON DOHRN

STAZIONE ZOOLOGICA ANTON DOHRN

STAZIONE ZOOLOGICA ANTON DOHRN

STAZIONE ZOOLOGICA ANTON DOHRN

STAZIONE ZOOLOGICA ANTON DOHRN

STAZIONE ZOOLOGICA ANTON DOHRN

STAZIONE ZOOLOGICA ANTON DOHRN

STAZIONE ZOOLOGICA ANTON DOHRN

STAZIONE ZOOLOGICA ANTON DOHRN

STAZIONE ZOOLOGICA ANTON DOHRN

STAZIONE ZOOLOGICA ANTON DOHRN

STAZIONE ZOOLOGICA ANTON DOHRN

STAZIONE ZOOLOGICA ANTON DOHRN

STAZIONE ZOOLOGICA ANTON DOHRN

STAZIONE ZOOLOGICA ANTON DOHRN

STAZIONE ZOOLOGICA ANTON DOHRN

STAZIONE ZOOLOGICA ANTON DOHRN

STAZIONE ZOOLOGICA ANTON DOHRN

STAZIONE ZOOLOGICA ANTON DOHRN

STAZIONE ZOOLOGICA ANTON DOHRN

STAZIONE ZOOLOGICA ANTON DOHRN

STAZIONE ZOOLOGICA ANTON DOHRN

STAZIONE ZOOLOGICA ANTON DOHRN

STAZIONE ZOOLOGICA ANTON DOHRN

STAZIONE ZOOLOGICA ANTON DOHRN

STAZIONE ZOOLOGICA ANTON DOHRN

STAZIONE ZOOLOGICA ANTON DOHRN

STAZIONE ZOOLOGICA ANTON DOHRN

STAZIONE ZOOLOGICA ANTON DOHRN

STAZIONE ZOOLOGICA ANTON DOHRN

STAZIONE ZOOLOGICA ANTON DOHRN

STAZIONE ZOOLOGICA ANTON DOHRN

STAZIONE ZOOLOGICA ANTON DOHRN

STAZIONE ZOOLOGICA ANTON DOHRN

STAZIONE ZOOLOGICA ANTON DOHRN

STAZIONE ZOOLOGICA ANTON DOHRN

STAZIONE ZOOLOGICA ANTON DOHRN

STAZIONE ZOOLOGICA ANTON DOHRN

STAZIONE ZOOLOGICA ANTON DOHRN

STAZIONE ZOOLOGICA ANTON DOHRN

STAZIONE ZOOLOGICA ANTON DOHRN

STAZIONE ZOOLOGICA ANTON DOHRN

STAZIONE ZOOLOGICA ANTON DOHRN

STAZIONE ZOOLOGICA ANTON DOHRN

STAZIONE ZOOLOGICA ANTON DOHRN

STAZIONE ZOOLOGICA ANTON DOHRN

STAZIONE ZOOLOGICA ANTON DOHRN

STAZIONE ZOOLOGICA ANTON DOHRN

STAZIONE ZOOLOGICA ANTON DOHRN

STAZIONE ZOOLOGICA ANTON DOHRN

STAZIONE ZOOLOGICA ANTON DOHRN

STAZIONE ZOOLOGICA ANTON DOHRN

STAZIONE ZOOLOGICA ANTON DOHRN

STAZIONE ZOOLOGICA ANTON DOHRN

STAZIONE ZOOLOGICA ANTON DOHRN

STAZIONE ZOOLOGICA ANTON DOHRN

STAZIONE ZOOLOGICA ANTON DOHRN

STAZIONE ZOOLOGICA ANTON DOHRN

STAZIONE ZOOLOGICA ANTON DOHRN

STAZIONE ZOOLOGICA ANTON

[illegible]

[illegible]

STAZIONE ZOOLOGICA ANTON DOHRN - RENDICONTO FINANZIARIO ANNO 2012																	
FA.I.C.I. ENTRATE			PREVISIONI			SOMME ACCERTATE				GESTIONE RESIDUI				GESTIONE DELLA CASSA			
Cassa	D'INDICAZIONE	Iniziali	Variazioni	Definitivo (1+2)	Racosse	Rimane da tassare	Totale accertamenti (6+3)	Differenze rispetto alle previsioni (6-3)	Passività al 1 gennaio	Racosse	Rimasti da riacquiescere (11-9)	Totale (9+10)	Variazioni (11-8)	Previsioni	Riscossione (4+9)	Differenze rispetto alle previsioni (14-13)	Totale dei redditi al 31/12/12 (5+10)
1802	Contributo per programma U.E. "GYPSY"																
1803	Contributo per programma U.E. "ANGELICAZIONE"																
1804	Trasferimento U.E. per "WELSHUS"		90.000,00	90.000,00	43.497,00	46.503,00	90.000,00							90.000,00	43.497,00	46.503,00	46.503,00
1805	Trasferimento U.E. per "MicroB3"		112.800,00	112.800,00	54.520,00	58.280,00	112.800,00							112.800,00	54.520,00	58.280,00	58.280,00
1806	Trasferimento U.E. per "BioMedBridge"		11.328,00	11.328,00	6.240,40	5.087,60	11.328,00							11.328,00	6.240,40	5.087,60	5.087,60
1807	Contributo per programma "Unicomat" CEE 58		35.427,00	35.427,00	23.027,55	12.399,45	35.427,00							35.427,00	23.027,55	12.399,45	12.399,45
1808	Contributo per programma U.E. "Pharmacia"		413.106,00	413.106,00	139.767,53	273.338,47	413.106,00							413.106,00	139.767,53	273.338,47	273.338,47
2050	Trasferimento R. gene Campagna per "Vaccinazione Orale"		63.360,00	63.360,00	31.680,00	31.680,00	63.360,00							63.360,00	31.680,00	31.680,00	31.680,00
2051	Trasferimento R. gene Campagna per progetto "952" O		271.187,33	271.187,33	78.945,50	192.241,83	271.187,33							109.859,33	78.945,50	30.913,83	192.241,83
2052	Trasferimento R. gene Campagna per progetto "VENA AV"		48.600,00	48.600,00	12.811,15	35.788,85	48.600,00							18.600,00	12.811,15	5.788,85	35.788,85
	TOTALE ENTRATE RIVALUTATE		8.645.388,83	8.645.388,83	7.097.504,89	1.547.883,94	8.645.388,83		432.743,50	36.300,00	396.443,50	432.743,50		8.027.621,83	7.133.804,89	893.816,94	1.944.327,44
	USCITE DA ATTIVITA' CONVENZIONATE																
	1.1.3 - ALTRE ENTRATE																
	1.1.3.1 - ENTRATE DERIVANTI DALLA VENDITA DI BENI E DALLA PRESTAZIONE DI SERVIZI																
2100	Proventi Acquario Pubblico e Museo	60.000,00		60.000,00	35.249,50	1.582,50	36.832,00	23.168,00						55.000,00	35.249,50	19.750,50	1.582,50
2101	Proventi derivanti dalla prestazione di servizi ad Amministrazioni pubbliche																
2102	Proventi derivanti dalla prestazione di servizi a soggetti privati																
2140	Altre entrate derivanti dalla vendita di beni e dalla prestazione di servizi																
2150	Proventi da corsi di formazione e divulgazione scientifica	25.000,00		25.000,00				25.000,00									
	TOTALE ENTRATE DERIVANTI DALLA VENDITA DI BENI E DALLA PRESTAZIONE DI SERVIZI	85.000,00		85.000,00	35.249,50	1.582,50	36.832,00	48.168,00						55.000,00	35.249,50	19.750,50	1.582,50
	1.1.3.2 - BENI E PROVENTI																
2210	Entrate derivanti dalla alienazione dei beni e dei proventi																
2220	Entrate derivanti dalla alienazione dei beni e dei proventi																
2230	Altre entrate derivanti dai patrimoni																
	TOTALE RIBETTI E PROVENTI PATRIMONIALI																
	1.1.3 - POSTE ACCREDITATE E CONTROATTIVITA' USCITE CORRENTI																

STAZIONE ZOOLOGICA ANTON DOHRN - RENDICONTO FINANZIARIO ANNO 2012																															
ALLEGATO 2																															
CAPITOLI																															
PARTE I - ENTRATE				GESTIONE DELLA COMPETENZA				SOMME ACCERTATE				GESTIONE RESIDUI				GESTIONE DELLA CASSA															
DENOMINAZIONE				PREVISIONI		Racuse		Rimane da risolvere		Totale accertamenti		Differenze rispetto alle previsioni		Residui attivi al 1 gennaio		Racuse		Rimane da risolvere		Totale		Variazioni		Previsioni		Riscossione		Differenze rispetto alle previsioni		Totale dei residui al 31/12/12	
				Iniziali	Variazioni	Definitivo (1+2)	Racuse	Rimane da risolvere	Totale accertamenti	Differenze rispetto alle previsioni (6-3)	Residui attivi al 1 gennaio	Racuse	Rimane da risolvere	Totale	Variazioni	Previsioni	Riscossione	Differenze rispetto alle previsioni	Totale dei residui al 31/12/12												
				1	2	3	4	5	6	7	8	9	10	(9+10)	(11-8)	13	14	(14-13)	(5+10)												
61 Recupero e rimborsi diversi				-	-	-	-	-	-	-	21.033,69	10.000,00	11.033,69	21.033,69	-	-	21.033,69	10.000,00	11.033,69	11.033,69											
2310 Recupero e rimborsi diversi				50.000,00	-	50.000,00	39.991,81	8.696,73	48.688,54	1.311,46	12.012,00	3.269,11	8.742,89	12.012,00	-	-	55.000,00	43.260,92	11.739,08	17.439,62											
2320 Altre poste correntive e compensative di spese				-	-	-	-	-	-	-	-	-	-	-	-	-	-	-	-	-											
TOTALE POSTE CORRETTIVE E COMPENSATIVE DI USCITE CORRENTI				50.000,00	-	50.000,00	39.991,81	8.696,73	48.688,54	1.311,46	33.045,69	13.269,11	19.776,58	33.045,69	-	-	76.033,69	53.260,92	22.772,77	28.473,31											
1.1.3.4 ENTRATE NON CLASSIFICABILI IN ALTRE VOCI				-	-	-	-	-	-	-	-	-	-	-	-	-	-	-	-	-											
2410 Entrate eventuali				-	-	-	-	-	-	-	-	-	-	-	-	-	-	-	-	-											
2420 Contributi provenienti dal Riccio				-	3.500,00	3.500,00	3.500,00	-	3.500,00	-	-	-	-	-	-	-	3.500,00	3.500,00	-	-											
2430 Contributi provenienti da privati				-	-	-	-	-	-	-	-	-	-	-	-	-	-	-	-	-											
TOTALE ENTRATE NON CLASSIFICABILI IN ALTRE VOCI				-	3.500,00	3.500,00	3.500,00	-	3.500,00	-	-	-	-	-	-	-	3.500,00	3.500,00	-	-											
TOTALE ENTRATE CORRENTI				12.170.180,67	14.073.464,20	26.243.644,87	24.604.238,53	1.589.926,88	26.194.165,41	- 49.479,46	3.443.479,24	410.837,78	2.999.947,41	3.410.785,19	- 32.694,05	28.650.616,67	25.015.076,31	3.635.540,36	4.589.874,29	4.589.874,29											
TITOLO II - ENTRATE IN CONTO CAPITALE				-	-	-	-	-	-	-	-	-	-	-	-	-	-	-	-	-											
1.2.1 - ALIENAZIONE DI IMMOBILI E DIRITTI REALI E RISCOSSIONE CREDITI				-	-	-	-	-	-	-	-	-	-	-	-	-	-	-	-	-											
1.2.1.1 ALIENAZIONE DI IMMOBILI E DIRITTI REALI				-	-	-	-	-	-	-	-	-	-	-	-	-	-	-	-	-											
TOTALE ALIENAZIONE DI IMMOBILI E DIRITTI REALI				-	-	-	-	-	-	-	-	-	-	-	-	-	-	-	-	-											
1.2.1.2 ALIENAZIONE DI IMMOBILIZZAZIONI TECNICHE				-	-	-	-	-	-	-	-	-	-	-	-	-	-	-	-	-											
Verifica mobili, titoli ed altre partecipazioni				-	-	-	-	-	-	-	-	-	-	-	-	-	-	-	-	-											
TOTALE ALIENAZIONE DI IMMOBILIZZAZIONI TECNICHE				-	-	-	-	-	-	-	-	-	-	-	-	-	-	-	-	-											
1.2.1.3 REALIZZO DI VALORI MOBILIARI				-	-	-	-	-	-	-	-	-	-	-	-	-	-	-	-	-											
TOTALE REALIZZO DI VALORI MOBILIARI				-	-	-	-	-	-	-	-	-	-	-	-	-	-	-	-	-											
1.2.1.4 RISCOSSIONE DI CREDITI MOBILIARI				-	-	-	-	-	-	-	-	-	-	-	-	-	-	-	-	-											
TOTALE REALIZZO DI VALORI MOBILIARI				-	-	-	-	-	-	-	-	-	-	-	-	-	-	-	-	-											
1.2.2 - ENTRATE DERIVANTI DA TRASFERIMENTI IN CONTO CAPITALE				-	-	-	-	-	-	-	-	-	-	-	-	-	-	-	-	-											

[illegible]

[illegible]

STAZIONE ZOOLOGICA ANTON DOHRN - RENDICONTO FINANZIARIO ANNO 2012																																			
PARTE I - ENTRATE				SOMME ACCERTATE				GESTIONE RESIDUI				GESTIONE DELLA CASSA																							
DENOMINAZIONE				PREVISIONI		Riscosse		Rimaste da riscuotere		Totale accertamenti		Differenza rispetto alle previsioni		Residui attivi al 1 gennaio		Riscosse		Rimaste da riscuotere		Totale		Variazioni		Previdori		Riscossione		Differenze rispetto alle previsioni		Totale dei residui al 31/12/12					
				Iniziali		Definitive		Riscosse		Rimaste da riscuotere		Totale accertamenti		Differenza rispetto alle previsioni		Residui attivi al 1 gennaio		Riscosse		Rimaste da riscuotere		Totale		Variazioni		Previdori		Riscossione		Differenze rispetto alle previsioni		Totale dei residui al 31/12/12			
				1		2		3		4		5		6		7		8		9		10		11		12		13		14		15		16	
Utilizzo dell'Avanzo di amministrazione Fondo Cassa iniziale				6.889.898,24		7.531.904,92		7.641.807,17																				6.801.955,58							
TOTALE GENERALE CENTRO DI RESPONSABILITA' AMMIVA "UNICO"				21.825.572,62		16.345.374,13		38.170.846,75		28.430.747,97		1.598.869,56		30.029.617,53		499.521,05		5.039.863,74		431.892,17		1.567.026,97		1.998.572,24		40.351,50		38.114.315,12		28.862.640,24		5.431.754,69		6.166.489,63	

ALLEGATO 2



STAZIONE ZOOLOGICA ANTON DOHRN - RENDICONTO FINANZIARIO ANNO 2012																																			
PARTE II - USCITE				GESTIONE DELLA COMPETENZA										GESTIONE RESIDUI						GESTIONE DELLA CASSA															
PREVISIONI				SOMME IMPIGNATE										RESIDUI PASSIVI						PREVISIONI				PAGAMENTI											
DEVOLEZIONE				Variazioni		Definitivo		Pagate		Rimaste da pagare		Totale impegnato		Differenze rispetto alle previsioni		Pagati		Rimasti da pagare		Totale		Variazioni		Previsioni		Pagamenti		Differenze rispetto alle previsioni		Totale dei residui al 31/12/12					
				(1+2)		3		4		5		(6+4)		(4+5)		6		7		8		9		10		11		12		13		(14+13)		(5+10)	
Dispositivi di emissione personale																																			
1 - CENTRO DI RESPONSABILITÀ AMMINISTRATIVA "UNICO" (DIRETTORE GENERALE)																																			
1.1 ATTIVITÀ - USCITE CORRENTI																																			
1.1.1 USCITE DEI GLI ORGANI DELL'ENTE																																			
1019 Assegnazione di incarichi alla presidenza				120.643,00		120.643,00		120.643,00		120.643,00		120.643,00		120.643,00		120.643,00		120.643,00		46.401,15		46.401,15		46.401,15		166.643,00		166.643,00		167.044,15		167.044,15			
1020 Compensi, indennità e rimborsi ai componenti gli organi di amministrazione e altri				7.500,00		7.500,00		7.500,00		7.500,00		7.500,00		7.500,00		7.500,00		7.500,00		914,07		914,07		914,07		7.500,00		7.500,00		7.500,00		7.500,00			
1021 Compensi, indennità e rimborsi ai componenti il collegio dei revisori				15.500,00		15.500,00		8.475,91		5.403,90		13.875,81		1.620,19		1.620,19		1.620,19		6.197,51		6.197,51		6.197,51		15.500,00		14.673,42		836,58		5.403,90			
1022 Rimborsi ai componenti il Consiglio Scientifico				40.000,00		40.000,00								40.000,00		40.000,00		40.000,00								40.000,00		40.000,00							
1023 Altre uscite per gli organi dell'ente di natura finanziaria				30.000,00		30.000,00		5.460,16		1.092,42		10.557,68		19.447,32		19.447,32		19.447,32		1.179,71		1.179,71		1.179,71		30.000,00		10.639,07		19.360,93		1.092,42			
1024 Contributi INPS, INAIL su compensi organici				13.400,00		13.400,00				13.400,00		13.400,00				4.996,36		4.996,36		4.996,36		4.996,36		4.996,36		13.400,00		13.400,00		18.396,36		18.396,36			
1025 TRAP su compensi organici istituzionali				12.255,00		12.255,00				12.255,00		12.255,00				3.944,09		3.944,09		3.944,09		3.944,09		3.944,09		12.255,00		12.255,00		16.192,09		16.192,09			
TOTALE USCITE PER GLI ORGANI DELL'ENTE				239.298,00		239.298,00		17.936,17		168.264,32		178.236,49		61.067,51		61.067,51		61.067,51		63.632,89		8.231,29		55.341,60		63.632,89		286.298,00		26.227,46		215.635,92			
1.1.1.2 ONERI PER IL PERSONALE IN ATTIVITÀ DI SERVIZIO																																			
12 Personale a tempo indeterminato				136.178,00		136.178,00		136.177,86				136.177,86		0,14		0,14		0,14		29.988,89		29.988,89		29.988,89		29.988,89		136.177,86		0,14		0,14			
2010 Compensi al direttore generale				4.017.207,52		4.017.207,52		3.924.875,59		2.447,16		3.922.322,25		89.884,77		89.884,77		89.884,77								4.017.207,52		3.924.875,59		92.331,93		2.447,16			
2020 Altre uscite al personale a tempo indeterminato				34.600,00		33.640,00		16.950,18		16.649,82		33.640,00				13.542,61		13.542,61		5.470,00		5.470,00		5.470,00		18.100,00		22.460,18		15.639,82		16.649,82			
2021 Salario accessorio Liv. I-III a tempo indeterminato				150.016,63		150.016,63		146.222,32		3.793,31		150.016,63				5.697,04		5.697,04		2.031,24		3.665,80		3.665,80		150.016,63		148.254,56		1.762,07		7.459,11			
2024 A.N.F. 18 - il personale a tempo indeterminato				25.000,00		30.000,00		25.580,61		48,17		29.628,78		371,22		371,22		371,22		29.550,61		29.550,61		29.550,61		29.550,61		29.580,61		48,17		48,17			
2025 A.T. Incentivi				402.348,46		402.348,46		315.543,75		86.804,71		402.348,46				57.491,48		57.491,48		26.077,55		31.413,93		31.413,93		459.338,46		341.631,30		117.727,16		118.218,64			
2026 Compensi al personale a tempo determinato				303.853,00		303.853,00		227.287,54				227.287,54		81.565,66		81.565,66		81.565,66		303.853,00		222.287,54		222.287,54		303.853,00		222.287,54		81.565,66		81.565,66			
2028 Compensi di personale a tempo determinato su fondi (art. 1, co. 187 L. 266/2005)				61.098,17		126.000,00		187.098,17		147.603,75		147.603,75		39.494,42		39.494,42		39.494,42		187.098,17		147.603,75		147.603,75		187.098,17		147.603,75		39.494,42		39.494,42			
2029 Aree di lavoro per i dipendenti del personale																																			
2100 Oneri previdenziali ed assistenziali a carico dell'ente per il personale a tempo indeterminato				1.121.055,00		1.121.055,00		939.884,33		118.658,11		1.098.542,44		22.512,56		22.512,56		22.512,56		162.569,23		162.569,23		162.569,23		1.121.055,00		1.102.453,56		18.601,44		158.658,11			
2110 Oneri previdenziali ed assistenziali a carico dell'ente per il personale a tempo determinato (Art. 1 del D.L. 187 L. 266/2005)				79.032,00		79.032,00		51.312,15		7.564,73		58.878,88		20.153,12		20.153,12		20.153,12		8.266,83		8.266,83		8.266,83		79.032,00		59.578,98		19.453,02		7.564,73			

[illegible]

[illegible]

[illegible]



ALLEGATO 2

STAZIONE ZOOLOGICA ANTON DOHRN - RENDICONTO FINANZIARIO ANNO 2012											
GESTIONE DELLA COMPETENZA				GESTIONE RESIDUI							
PREVISIONI				SOMME IMPEGNATE				SOMME PAGATE		SOMME RESIDUE	
PA.TI.DI. USCITE				SOMME IMPEGNATE				SOMME PAGATE		SOMME RESIDUE	
DE CONTINAZIONE				SOMME IMPEGNATE				SOMME PAGATE		SOMME RESIDUE	
DE CONTINAZIONE				SOMME IMPEGNATE				SOMME PAGATE		SOMME RESIDUE	
DE CONTINAZIONE				SOMME IMPEGNATE				SOMME PAGATE		SOMME RESIDUE	
DE CONTINAZIONE				SOMME IMPEGNATE				SOMME PAGATE		SOMME RESIDUE	
DE CONTINAZIONE				SOMME IMPEGNATE				SOMME PAGATE		SOMME RESIDUE	
DE CONTINAZIONE				SOMME IMPEGNATE				SOMME PAGATE		SOMME RESIDUE	
DE CONTINAZIONE				SOMME IMPEGNATE				SOMME PAGATE		SOMME RESIDUE	
DE CONTINAZIONE				SOMME IMPEGNATE				SOMME PAGATE		SOMME RESIDUE	
DE CONTINAZIONE				SOMME IMPEGNATE				SOMME PAGATE		SOMME RESIDUE	
DE CONTINAZIONE				SOMME IMPEGNATE				SOMME PAGATE		SOMME RESIDUE	
DE CONTINAZIONE				SOMME IMPEGNATE				SOMME PAGATE		SOMME RESIDUE	
DE CONTINAZIONE				SOMME IMPEGNATE				SOMME PAGATE		SOMME RESIDUE	
DE CONTINAZIONE				SOMME IMPEGNATE				SOMME PAGATE		SOMME RESIDUE	
DE CONTINAZIONE				SOMME IMPEGNATE				SOMME PAGATE		SOMME RESIDUE	
DE CONTINAZIONE				SOMME IMPEGNATE				SOMME PAGATE		SOMME RESIDUE	
DE CONTINAZIONE				SOMME IMPEGNATE				SOMME PAGATE		SOMME RESIDUE	
DE CONTINAZIONE				SOMME IMPEGNATE				SOMME PAGATE		SOMME RESIDUE	
DE CONTINAZIONE				SOMME IMPEGNATE				SOMME PAGATE		SOMME RESIDUE	
DE CONTINAZIONE				SOMME IMPEGNATE				SOMME PAGATE		SOMME RESIDUE	
DE CONTINAZIONE				SOMME IMPEGNATE				SOMME PAGATE		SOMME RESIDUE	
DE CONTINAZIONE				SOMME IMPEGNATE				SOMME PAGATE		SOMME RESIDUE	
DE CONTINAZIONE				SOMME IMPEGNATE				SOMME PAGATE		SOMME RESIDUE	
DE CONTINAZIONE				SOMME IMPEGNATE				SOMME PAGATE		SOMME RESIDUE	
DE CONTINAZIONE				SOMME IMPEGNATE				SOMME PAGATE		SOMME RESIDUE	
DE CONTINAZIONE				SOMME IMPEGNATE				SOMME PAGATE		SOMME RESIDUE	
DE CONTINAZIONE				SOMME IMPEGNATE				SOMME PAGATE		SOMME RESIDUE	
DE CONTINAZIONE				SOMME IMPEGNATE				SOMME PAGATE		SOMME RESIDUE	
DE CONTINAZIONE				SOMME IMPEGNATE				SOMME PAGATE		SOMME RESIDUE	
DE CONTINAZIONE				SOMME IMPEGNATE				SOMME PAGATE		SOMME RESIDUE	
DE CONTINAZIONE				SOMME IMPEGNATE				SOMME PAGATE		SOMME RESIDUE	
DE CONTINAZIONE				SOMME IMPEGNATE				SOMME PAGATE		SOMME RESIDUE	
DE CONTINAZIONE				SOMME IMPEGNATE				SOMME PAGATE		SOMME RESIDUE	
DE CONTINAZIONE				SOMME IMPEGNATE				SOMME PAGATE		SOMME RESIDUE	
DE CONTINAZIONE				SOMME IMPEGNATE				SOMME PAGATE		SOMME RESIDUE	
DE CONTINAZIONE				SOMME IMPEGNATE				SOMME PAGATE		SOMME RESIDUE	
DE CONTINAZIONE				SOMME IMPEGNATE				SOMME PAGATE		SOMME RESIDUE	
DE CONTINAZIONE				SOMME IMPEGNATE				SOMME PAGATE		SOMME RESIDUE	
DE CONTINAZIONE				SOMME IMPEGNATE				SOMME PAGATE		SOMME RESIDUE	
DE CONTINAZIONE				SOMME IMPEGNATE				SOMME PAGATE		SOMME RESIDUE	
DE CONTINAZIONE				SOMME IMPEGNATE				SOMME PAGATE		SOMME RESIDUE	
DE CONTINAZIONE				SOMME IMPEGNATE				SOMME PAGATE		SOMME RESIDUE	
DE CONTINAZIONE				SOMME IMPEGNATE				SOMME PAGATE		SOMME RESIDUE	
DE CONTINAZIONE				SOMME IMPEGNATE				SOMME PAGATE		SOMME RESIDUE	
DE CONTINAZIONE				SOMME IMPEGNATE				SOMME PAGATE		SOMME RESIDUE	
DE CONTINAZIONE				SOMME IMPEGNATE				SOMME PAGATE		SOMME RESIDUE	
DE CONTINAZIONE				SOMME IMPEGNATE				SOMME PAGATE		SOMME RESIDUE	
DE CONTINAZIONE				SOMME IMPEGNATE				SOMME PAGATE		SOMME RESIDUE	
DE CONTINAZIONE				SOMME IMPEGNATE				SOMME PAGATE		SOMME RESIDUE	
DE CONTINAZIONE				SOMME IMPEGNATE				SOMME PAGATE		SOMME RESIDUE	
DE CONTINAZIONE				SOMME IMPEGNATE				SOMME PAGATE		SOMME RESIDUE	
DE CONTINAZIONE				SOMME IMPEGNATE				SOMME PAGATE		SOMME RESIDUE	
DE CONTINAZIONE				SOMME IMPEGNATE				SOMME PAGATE		SOMME RESIDUE	
DE CONTINAZIONE				SOMME IMPEGNATE				SOMME PAGATE		SOMME RESIDUE	
DE CONTINAZIONE				SOMME IMPEGNATE				SOMME PAGATE		SOMME RESIDUE	
DE CONTINAZIONE				SOMME IMPEGNATE				SOMME PAGATE		SOMME RESIDUE	
DE CONTINAZIONE				SOMME IMPEGNATE				SOMME PAGATE		SOMME RESIDUE	
DE CONTINAZIONE				SOMME IMPEGNATE				SOMME PAGATE		SOMME RESIDUE	
DE CONTINAZIONE				SOMME IMPEGNATE				SOMME PAGATE		SOMME RESIDUE	
DE CONTINAZIONE				SOMME IMPEGNATE				SOMME PAGATE		SOMME RESIDUE	
DE CONTINAZIONE				SOMME IMPEGNATE				SOMME PAGATE		SOMME RESIDUE	
DE CONTINAZIONE				SOMME IMPEGNATE				SOMME PAGATE		SOMME RESIDUE	
DE CONTINAZIONE				SOMME IMPEGNATE				SOMME PAGATE		SOMME RESIDUE	
DE CONTINAZIONE				SOMME IMPEGNATE				SOMME PAGATE		SOMME RESIDUE	
DE CONTINAZIONE				SOMME IMPEGNATE				SOMME PAGATE		SOMME RESIDUE	
DE CONTINAZIONE				SOMME IMPEGNATE				SOMME PAGATE		SOMME RESIDUE	
DE CONTINAZIONE				SOMME IMPEGNATE				SOMME PAGATE		SOMME RESIDUE	
DE CONTINAZIONE				SOMME IMPEGNATE				SOMME PAGATE		SOMME RESIDUE	
DE CONTINAZIONE				SOMME IMPEGNATE				SOMME PAGATE		SOMME RESIDUE	
DE CONTINAZIONE				SOMME IMPEGNATE				SOMME PAGATE		SOMME RESIDUE	
DE CONTINAZIONE				SOMME IMPEGNATE				SOMME PAGATE		SOMME RESIDUE	
DE CONTINAZIONE				SOMME IMPEGNATE				SOMME PAGATE		SOMME RESIDUE	
DE CONTINAZIONE				SOMME IMPEGNATE				SOMME PAGATE		SOMME RESIDUE	
DE CONTINAZIONE				SOMME IMPEGNATE				SOMME PAGATE		SOMME RESIDUE	
DE CONTINAZIONE				SOMME IMPEGNATE				SOMME PAGATE		SOMME RESIDUE	
DE CONTINAZIONE				SOMME IMPEGNATE				SOMME PAGATE		SOMME RESIDUE	
DE CONTINAZIONE				SOMME IMPEGNATE				SOMME PAGATE		SOMME RESIDUE	
DE CONTINAZIONE				SOMME IMPEGNATE				SOMME PAGATE		SOMME RESIDUE	
DE CONTINAZIONE				SOMME IMPEGNATE				SOMME PAGATE		SOMME RESIDUE	
DE CONTINAZIONE				SOMME IMPEGNATE				SOMME PAGATE		SOMME RESIDUE	
DE CONTINAZIONE				SOMME IMPEGNATE				SOMME PAGATE		SOMME RESIDUE	

[illegible]



ALLEGATO 2

STAZIONE ZOOLOGICA ANTON DOHRN - RENDICONTO FINANZIARIO ANNO 2012

[illegible]

STAZIONE ZOOLOGICA ANTON DOHRN - RENDICONTO FINANZIARIO ANNO 2012																		
PARTE II - USCITE				GESTIONE DELLA COMPETENZA				SOMME IMPEGNATE				GESTIONE RESIDUI				GESTIONE DELLA CASSA		
Capitolo	DESCRIZIONE	PREVISIONI		Pagate	Rimasti da pagare		Totale impegni	Differenze rispetto alle previsioni	Residui passivi al 1 gennaio	Pagati	Rimasti da pagare	Totale	Variazioni		Previsioni	Pagamenti	Differenze rispetto alle previsioni	Totale dei residui al 31/12/12
		Iniziali	Variazioni		(1+2)	(6-4)							(4-5)	(7-3)				
		1	2	3	4	5	6	7	8	9	10	11	12	13	14	15	16	
1.2.1.1.	ACQUISIZIONE DI BENI DI USO DUREVOLE ED OPERE IMMOBILIARI																	
122	Ricostituzione, ripristino e trasformazione di immobili e relativi impianti																	
150(9)	Mantenimento straordinaria, ricostruzioni, ripristini e trasformazioni di immobili	1.413.426,23	647.525,03	2.060.951,26	18.409,61	9.076,21	27.485,82	2.033.465,44	214.647,96	207.201,12	7.278,48	214.479,60	168,36	1.812.449,70	225.610,73	1.586.538,97	16.354,69	
	TOTALE ACQUISIZIONE DI BENI DI USO DUREVOLE ED OPERE IMMOBILIARI	1.413.426,23	647.525,03	2.060.951,26	18.409,61	9.076,21	27.485,82	2.033.465,44	539.370,41	207.201,12	332.000,93	539.202,05	168,36	2.136.449,70	225.610,73	1.910.518,97	341.077,14	
1.2.1.2.	ACQUISIZIONI DI IMMOBILIZZAZIONI TECNICHE																	
131	Acquisto di impianti, attrezzature e macchine per laboratori																	
133	Acquisto di impianti di, attrezzature e macchine per i servizi								455,00					455,00	835,00		835,00	
136	Spese per la biblioteca								54.127,57		10.130,83	10.130,83	43.996,72	34.177,57	54.177,57		10.130,85	
137	Acquisto di mobili e macchine per uso ufficio														0,04		0,04	
	Spese per lo svolgimento di progr. di ricerca e altri incarichi finanziati dalla CEE	3.303,70	1.120,90	4.424,60	3.021,94		3.071,94	1.402,66						3.021,94	3.021,94			
145	Spese per lo svolgimento di programmi finanziati da Enti Pubblici e privati	22.042,17	12.042,17	10.000,00	8.824,07		8.824,07	1.175,93	20.624,19	20.624,19		20.624,19		20.624,19	20.624,19		8.824,07	
154	Spese per programma CEE "LUDIGENS" (CEE 311)								20.000,00					20.000,00		20.000,00		
144M	Spese per programma CEE "CRESCENDO" (CEE 321)															304,50		
144N	Acquisto computer e periferiche								999,60	295,09	704,51	999,60		1.050,60	295,09	755,51	704,51	
160E	Acquisti e manutenzione straordinaria di automezzi e nautici	20.000,00		20.000,00				20.000,00						1.300,80		1.300,80		
160(9)	Acquisti di mobili e macchine ufficio	20.000,00		20.000,00				20.000,00						15.000,00		15.000,00		
160(9)	Acquisti di impianti, attrezzature, macchinari e strumenti per laboratori	400.000,00		400.000,00	58.251,49	72.870,46	131.121,35	468.871,65	95.679,54	94.294,09	1.385,45	95.679,54		550.000,00	132.445,58	397.454,42	74.256,31	
160(9)	Spese per la realizzazione infrastruttura internazionale EMHRC		1.221.165,00	1.221.165,00				1.221.165,00						700.000,00		700.000,00		
160(9)	Acquisti di impianti, attrezzature, macchinari e strumenti per servizi	150.000,00		150.000,00	28.385,49	12.750,98	41.136,47	208.863,53	23.693,99	21.092,43	2.601,50	23.693,99	0,06	260.000,00	49.477,92	210.522,08	15.332,48	
160(9)	Mantenimento tribuna fossa	100.000,00		100.000,00	224,17	85.602,51	85.826,68	14.173,32	7.842,34	6.052,02	1.777,29	7.829,31	13,03	89.000,00	6.276,19	82.723,81	87.379,80	
160(9)	Harvesting	50.000,00		50.000,00	243.414,00	43.506,53	55.848,38	187.565,62	12.180,89	6.062,89	552,00	6.614,89	5.566,00	130.000,00	49.563,22	100.536,78	12.900,05	
160(9)	Acquisti di altri attrezzature, macchinari e strumenti	100.000,00		100.000,00				150.000,00	5.901,67	5.901,67		5.901,67		130.000,00	5.901,67	144.038,33		
	TOTALE ACQUISIZIONI DI IMMOBILIZZAZIONI TECNICHE	865.345,87	1.773.657,73	2.639.003,60	133.385,62	193.996,47	325.779,89	2.313.223,71	241.504,79	154.332,38	17.151,60	171.473,98	70.000,81	2.051.001,72	287.705,80	1.763.215,92	289.548,07	
	1.2.1.3. PARTICIPAZIONE E ACQUISTO DI VALORI MOBILIARI																	
	Contributi e quote di partecipazione al																	

[illegible]

[illegible]



ALLEGATO 2

STAZIONE ZOOLOGICA ANTON DOHRN - RENDICONTO FINANZIARIO ANNO 2012																
PARTE I - ENTRATE		GESTIONE DELLA COMPETENZA				SOMME IMPEGNATE				GESTIONE RESIDUI				GESTIONE DELLA CASSA		
DENOMINAZIONE	PREVISIONI		Definitive (1+2)	Riscosse	Rimaste da risultare	Totale accertamenti	Differenze rispetto alle previsioni (6-3)	Residui attivi al 1 gennaio	Riscosse	Rimasti da risultare	Totale (9+10)	Variazioni (11-8)	Previsioni	Riscossione rispetto alle previsioni (13-14) (5+10)	Totale dei residui al 31/12/12 (5+10)	
	Iniziali	Variazioni														
1	2	3	4	5	6	7	8	9	10	11	12	13	14	15	16	
TOTALE TITOLO I	12.170.180,67	14.073.664,20	26.342.644,87	24.604.238,53	1.589.926,88	26.194.165,41	49.479,46	3.445.779,24	410.837,78	2.999.947,41	3.410.785,19	32.694,05	28.650.616,67	25.013.676,31	3.635.940,36	4.899.874,29
TOTALE TITOLO II								839.231,50	15.663,00	837.493,05	831.176,05	6.077,43	838.704,67	15.683,00	843.021,67	837.493,05
TOTALE TITOLO III																
TOTALE TITOLO IV	2.765.493,71	1.520.000,00	4.285.493,71	3.826.509,44	8.942,68	3.835.452,12	450.041,59	737.131,00	5.371,19	730.179,61	731.551,00	1.380,00	4.765.073,49	3.831.480,83	953.192,66	739.127,99
TOTALE TITOLO V	9.439.574,24	10.385.911,50	19.825.485,74	18.516.717,97	1.308.767,77	19.825.485,74	1.308.767,77	2.039.654,62	22.283.099,73	1.742.567.624,07	174.499.512.122,44	1.742.567.624,07	182.784.634,34	21.465.240,14	174.499.512,12	6.168.106,63
TOT. ENTRATE COMPLESSIVE 2011	21.375.348,32	26.379.575,70	46.168.130,61	43.120.957,97	10.838.667,33	46.168.130,61	1.808.287,72	6.224.765,36	436.492,16	4.272.697,07	4.973.512,24	3.160,43	29.256.994,93	25.394.036,24	3.862.958,69	35.423.953,62
AVANZO DI AMM. 2011	6.889.898,24	751.908,91	7.641.807,15										16.019.746,38	16.019.746,38		16.019.746,38
PONDO INIZIALE DI CASSA																
TOTALE A PARAGGIO	28.264.946,56	37.159.486,61	53.809.937,76	51.637.675,94	12.147.335,11	53.809.937,76	1.808.287,72	6.224.765,36	436.492,16	4.272.697,07	4.973.512,24	3.160,43	29.256.994,93	25.394.036,24	3.862.958,69	35.423.953,62

STAZIONE ZOOLOGICA ANTON DOHRN - RENDICONTO FINANZIARIO ANNO 2012																
PARTE II - USCITE	GESTIONE DELLA COMPETENZA				SOMME IMPEGNATE				GESTIONE RESIDUI				GESTIONE DELLA CASSA			
	Iniziali	Variazioni	Definitivo (1+2)	Pagate (4)	Rimaste da pagare (6-4)	Totale impegni (4+5)	Differenza rispetto alle previsioni (6-3)	Residui passivi al 1 gennaio	Pagati (9)	Rimasti da pagare (11-9)	Totale (9+10)	Variazioni (11-8)	Previsioni	Pagamenti (4+9)	Differenza residui alle previsioni (14-13)	Totale dei residui al 31/12/12 (15+16)
DENOMINAZIONE		2	3	4	5	6	7	8	9	10	11	12	13	14	15	16
TOTALE TITOLO I	16.191.306,81	8.723.769,37	24.915.076,18	10.511.939,77	4.148.244,58	14.660.184,35	10.254.491,83	2.044.399,81	1.377.893,66	382.007,05	1.759.900,71	284.099,10	22.472.923,86	11.889.433,43	10.583.090,43	4.530.251,63
TOTALE TITOLO II	2.868.772,10	6.101.603,76	8.970.375,86	453.316,14	584.214,02	1.037.530,16	7.932.845,70	831.121,20	411.169,30	349.951,53	700.922,03	70.199,17	8.457.872,42	864.485,64	7.593.386,78	933.946,55
TOTALE TITOLO III																
TOTALE TITOLO IV	2.765.493,71	1.520.000,00	4.285.493,71	2.058.728,64	1.776.723,48	3.835.452,12	450.041,59	7.705.910,77	6.975.136,58	729.194,19	7.704.330,77	1.380,00	10.304.545,86	9.033.865,22	1.270.680,64	2.505.917,67
TOT. USCITE COMPLESSIVE 2012	21.825.572,62	16.345.373,13	33.895.945,75	12.563.964,55	6.308.182,08	28.526.966,63	18.737.378,12	10.581.431,78	8.764.199,54	1.461.152,81	10.264.153,51	285.578,27	40.543.395,14	23.053.175,93	23.047.195,20	7.290.174,84
AVANZO DI AMM. 2011																
DISAVANZO DI AMM. 2011																
AVANZO CASSA																
TOTALE A PARTEGGIO	21.385.672,62	17.345.573,11	38.268.945,23	28.430.747,97	10.538.872,24	30.030.617,53	549.521,05	4.180.641,74	426.209,97	3.730.571,02	4.146.436,19	14.051,43	509.141.612,18			

PAGINA BIANCA



Stazione Zoologica “Anton Dohrn”

Situazione amministrativa esercizio 2012

Allegato 3

(Articolo 40 del Regolamento di Amministrazione, Contabilità e Finanza pubblicato sulla Gazzetta Ufficiale della Repubblica Italiana del 11 novembre 2008)

PAGINA BIANCA



Tabella dimostrativa del risultato di amministrazione al 31/12/2012			
Consistenza della cassa all'inizio dell'esercizio			16.019.756,38
Riscossioni	in c/competenza	28.430.747,97	
	in c/residui	431.892,17	28.862.640,14
Pagamenti	in c/competenza	13.023.984,55	
	in c/residui	8.764.199,74	21.788.184,29
Consistenza della cassa alla fine dell'esercizio			23.094.212,23
Residui attivi	dell'esercizio	1.598.869,56	
	degli esercizi precedenti	4.567.620,07	6.166.489,63
Residui passivi	dell'esercizio	6.509.182,08	
	degli esercizi precedenti	1.460.953,77	7.970.135,85
Avanzo d'amministrazione alla fine dell'esercizio			21.290.566,01
Disavanzo			
L'utilizzazione dell'avanzo di amministrazione per l'esercizio 2013 risulta così prevista:			
Parte vincolata			Avanzo da applicare
al trattamento di fine rapporto non applicato al Bilancio			2.272.369,17
per altri rischi ed oneri futuri			
Accantonamento per contenziosi in essere (non applicato al bilancio)			50.000,00
Cap.74HU	Spese per progetto "Recupero tartarughe"		6.748,00
Cap.74IN	Spese per programma CEE "Assamble" (CEE 43-44-45-46)		541.041,13
Cap.74IP	Spese per programma finanziato da HMPF		6.477,83
Cap.74LD	Spese per commessa " Monitoraggio ambiente marino - Ischia" (GAS 1)		148.722,04
Cap.10000	Stanziamiento per progetto "Approccio multistadiale allo studio delle risposte della Biodiversità italiana al cambiamento climatico"		186.994,13
Cap.10001	Stanziamiento per progetto di ricerca PON1_00117		730.152,58
Cap.10002	Stanziamiento per progetto di ricerca PON1_01426		388.559,18
Cap.10003	Stanziamiento per progetto di ricerca PON1_02093		456.349,96
Cap.10004	Stanziamiento per progetto di ricerca PON1_2782		328.109,44
Cap.10005	Stanziamiento per progetto di ricerca PON3_00025		158.648,50
Cap.10006	Stanziamiento per progetto di ricerca PON3_00239		730.766,00
Cap.10007	Spese per progetti premiali		963.224,00
Cap.10300	Convenzione CNR - Spese per commessa Enveurope		47.457,89
Cap.10301	Spese per programma PNRA		7.411,35
Cap.10302	Spese per programma "Lifewatch-Italia"		13.000,00
Cap.10500	Spese per programma U.E. "EMBRIC"		668.650,19
Cap.10501	Spese per programma U.E. "EUROMARINE"		23.141,12
Cap.10502	Spese per programma U.E. "GYPSY"		86.202,74
Cap.10503	Spese per programma U.E. "AmphioxusNOS"		33.489,89
Cap.10504	Stanziamiento per progetto "PERSEUS"		54.770,97
Cap.10505	Stanziamiento per progetto "MICROB3"		110.741,40
Cap.10506	Stanziamiento per progetto "BIOMEDBRIDGES"		11.131,94
Cap.10507	Stanziamiento per progetto "INCOMMET" (CEE 58)		24.956,69
Cap.10508	Stanziamiento per progetto "PharmaSea" (CEE 59)		392.201,11
Cap.10750	Stanziamiento per progetto "OSTREOPSIS OVATA"		16.215,02
Cap.10751	Stanziamiento per progetto "MODO"		132.040,47
Cap.10752	Stanziamiento per progetto "TEMASAV"		25.633,96
Cap.145	Spese per lo svolgimento di programmi finanziati da Enti Pubblici e privati		1.175,93
Cap.16031	Spese per la realizzazione di infrastrutture "EMBRIC"		1.221.165,00
Cap.20010	Acquisto attrezzature per progetto PON3_00025		959.163,00
Cap.20010	Acquisto Citofluorimetro		544.500,00
Cap.20011	Acquisto attrezzature per progetto PON3_00239		2.065.758,00
Cap.20150	Inventariabile per programma U.E. "PharmaSea"		1.851,22
Cap.2080	Competenze al personale a tempo determinato su fondi (art. 1, co. 183 L.256/2005)		147.903,48
Cap.2120	Oneri prev. ed assisten. a carico dell'Ente per il personale a l. determinato su fondi (Art. 1 co. 188 L. 266/2005)		38.469,69
Cap.2240	Irapp per personale a tempo determinato su fondi esterni (Art. 1 co. 188 L. 266/2005)		12.571,79
Cap.12010	Accantonamenti TFR per personale a T. Determinato su fondi (art. 1 co. 188 L. 266/2005)		9.848,57



		Totale parte vincolata	13.618.633,38
Parte disponibile			
Spese correnti:			
Cap. 3010	Acquisto di materiale di consumo e servizi per i laboratori		200.000,00
Cap. 3020	Acquisto di materiale di consumo e servizi per i servizi dell'Ente		65.000,00
Cap. 3050	Spese per banche dati e ricerche bibliografiche		75.000,00
Cap. 3060	Spese per cancelleria		7.755,72
Cap. 3100	Spese per servizi speciali. D. Lgs. 163/2006		90.000,00
Cap. 3120	Spese per la gestione armatoriale, esercizio e manutenzione ordinaria di natanti e noleggio imbarcazioni		75.000,00
Cap. 3170	Uscite per l'organizzazione, co-organizzazione e la partecipazione a convegni, congressi, seminari		20.000,00
Cap. 3200	Manutenzione e riparazione macchine per uffici e computer		10.000,00
Cap. 3210	Materiale di consumo per il funzionamento di computer e periferiche		10.000,00
Cap. 3220	Materiale di ricambio per riparazione computer e periferiche		10.000,00
Cap. 3311	Manutenzione, riparazione ed adattamento di locali e relativi impianti della sede di Napoli		80.000,00
Cap. 3320	Manutenzione ordinaria e riparazioni di mobili, apparecchiature e strumenti per laboratorio		70.000,00
Cap. 3330	Manutenzione ordinaria e riparazioni di mobili, apparecchiature e strumenti per laboratorio		35.000,00
Cap. 3380	Licenze software e manutenzioni		15.000,00
Cap. 3420	Incassati di ricerca		25.000,00
Cap. 3430	Beni di consumo e servizi per Acquario Pubblico e Museo		50.000,00
Cap. 3440	Altre uscite per l'acquisto di beni di consumo e di servizi		15.000,00
Cap. 4050	Spese per la promozione, sviluppo e diffusione della ricerca scientifica e tecnologica		10.000,00
Cap. 4060	Spese per la fattibilità e lo sviluppo di progetti di ricerca		20.000,00
Cap. 4070	Quote associative		10.000,00
Cap. 9070	Fondo di riserva		310.000,00
Spese in conto capitale:			
Cap. 15011	Manutenzione straordinaria, restauro, risanamento conservativo e ristrutturazione della sede di Napoli		3.980.860,94
Cap. 15012	Manutenzione straordinaria, restauro, risanamento conservativo e ristrutturazione della sede di Ischia		39.139,06
Cap. 16010	Acquisti e manutenzione straordinaria di automezzi e natanti		40.000,00
Cap. 16030	Acquisti di impianti, attrezzature, macchinari e strumenti per laboratori		690.000,00
Cap. 16040	Acquisti di impianti, attrezzature, macchinari e strumenti per servizi		350.000,00
Cap. 16060	Hardware		250.000,00
Cap. 16070	Acquisizioni e realizzazioni di software		150.000,00
Totale parte disponibile			6.702.755,72
Parte disponibile da applicare al bilancio in sede di assestamento			969.176,91
Totale avanzo di amministrazione			21.290.566,01



Stazione Zoologica “Anton Dohrn”

Conto economico esercizio 2012

Allegato 4

(Articolo 36, comma 1 del Regolamento di Amministrazione, Contabilità e Finanza pubblicato sulla Gazzetta Ufficiale della Repubblica Italiana del 11 novembre 2008)

PAGINA BIANCA

ALLEGATO 4

CONTO ECONOMICO				
	Anno 2012		Anno 2011	
	Parziali	Totali	Parziali	Totali
A) VALORE DELLA PRODUZIONE				
1) Proventi e corrispettivi per la produzione delle prestazioni e/o servizi *	30.216,00	30.216,00	44.282,00	44.282,00
2) Variazione delle rimanenze dei prodotti in corso di lavorazione, semilavorati e finiti				
3) Variazione dei lavori in corso su ordinazione				
4) Incrementi di immobilizzazioni per lavori interni				
5) Altri ricavi e proventi, con separata indicazione contributi competenza dell'esercizio		17.574.361,84		17.691.942,20
5a) Trasferimento dallo Stato	16.464.768,33	-	14.074.357,08	-
5b) Trasferimento dalla Regione	-		-	
5c) Altri ricavi e proventi, con separata indicazione	1.077.829,80		1.993.325,10	
5d) Contributi per programmi	31.763,71		1.624.260,02	
Totale valore della produzione (A)	17.604.577,84	17.604.577,84	17.736.224,20	17.736.224,20
B) COSTI DELLA PRODUZIONE				
6) per materie prime, sussidiarie, consumo e merci	766.232,17	766.232,17	617.269,91	617.269,91
7) per servizi **	3.941.385,15	3.941.385,15	3.690.019,89	3.690.019,89
8) per godimento beni di terzi **	74.573,68	74.573,68	74.654,00	74.654,00
9) per il personale**		7.415.412,78		7.533.298,36
a) salari e stipendi	4.617.048,33	-	4.794.895,58	-
b) oneri sociali	1.260.759,89		1.681.567,43	
c) trattamento di fine rapporto	436.845,32		388.513,35	
d) trattamento di quiescenza e simili	368,16		368,16	
e) altri costi	1.100.391,08		667.953,84	
10) Ammortamenti e svalutazioni		786.233,37		1.774.124,07
a) Ammortamento delle immobilizzazioni immateriali	326.824,52	-	384.821,88	-
b) Ammortamento delle immobilizzazioni materiali	459.408,85		540.544,87	
c) Altre svalutazioni delle immobilizzazioni	-		20.900,00	
d) Svalutazione crediti compresi nell'attivo circolante e delle disponibilità liquide	-		827.857,32	
11) Variazioni delle rimanenze di materie prime, sussidiarie, di consumo e merci	77.601,63	77.601,63	23.313,29	23.313,29
12) Accantonamenti per rischi	-	-	173.000,00	173.000,00
13) Accantonamenti ai fondi per oneri	-	-	-	-
14) Oneri diversi di gestione	2.275.785,40	2.275.785,40	2.296.173,90	2.296.173,90
Totale Costi (B)	15.337.224,18	15.337.224,18	16.181.853,42	16.181.853,42
DIFFERENZA TRA VALORE E COSTI DELLA PRODUZIONE (A - B)	2.267.353,66	2.267.353,66	1.554.370,78	1.554.370,78
C) PROVENTI E ONERI FINANZIARI				
15) Proventi da partecipazioni				
16) Altri proventi finanziari				
a) di crediti iscritti nelle immobilizzazioni				
b) di titoli iscritti nelle immobilizzazioni che non costituiscono partecipazioni;				
c) di titoli iscritti nell'attivo circolante che non costituiscono partecipazioni;				
d) proventi diversi dai precedenti				
17) Interessi e altri oneri finanziari	1.879,90	1.879,90	20.352,27	20.352,27
Totale proventi ed oneri finanziari (15+16-17)	1.879,90	1.879,90	20.352,27	20.352,27
D) RETTIFICHE DI VALORE DI ATTIVITA' FINANZIARIE				
18) Rivalutazioni:				
a) di partecipazioni				
b) di immobilizzazioni finanziarie				
c) di titoli iscritti nell'attivo circolante				
19) Svalutazioni:				
a) di partecipazioni				
b) di immobilizzazioni finanziarie				
c) di titoli iscritti nell'attivo circolante				
Totale rettifiche di valore				
E) PROVENTI E ONERI STRAORDINARI				
20) Proventi, con separata indicazione delle plusvalenze da alienazioni i cui ricavi non sono iscrisibili al n.5)	-	-	-	-
20a) contributi straordinari in conto esercizio				
21) Oneri straordinari, con separata indicazione delle minusvalenze da alienazioni i cui effetti contabili non sono iscrisibili al n.14)	-	-	5.164,55	5.164,55
22) Sopravvenienze attive ed insussistenze del passivo derivanti dalla gestione dei residui	1.307.135,59	1.307.135,59	76.814,22	76.814,22
23) Sopravvenienze passive ed insussistenze dell'attivo derivanti dalla gestione dei residui	40.351,50	40.351,50	36.418,37	36.418,37
Totale delle partite straordinarie	1.266.784,09	1.266.784,09	35.231,30	35.231,30
Risultato prima delle imposte (A-B+C+D+E)	3.532.257,85	3.532.257,85	1.569.249,81	1.569.249,81
Imposte dell'esercizio				
Avanzo/Disavanzo/Ricambio Economico	3.532.257,85	3.532.257,85	1.569.249,81	1.569.249,81

* Entrate correnti depurate dei proventi finanziari: lett. c) e dei proventi straordinari (di natura finanziaria): lett. d)

** Uscite correnti depurate degli oneri finanziari: lett. c) e degli oneri straordinari: lett. d)

PAGINA BIANCA



Stazione Zoologica Anton Dohrn

STATO PATRIMONIALE

Allegato 5

(Articolo 37, comma 1 del Regolamento di Amministrazione, Contabilità e Finanza pubblicato sulla Gazzetta Ufficiale della Repubblica Italiana del 11 novembre 2008)

PAGINA BIANCA

ALLEGATO 5



STATO PATRIMONIALE					
ATTIVITA'	ANNO 2012	ANNO 2011	PASSIVITA'	ANNO 2012	ANNO 2011
A) CREDITI VERSO LO STATO ED ALTRI ENTI PUBBLICI PER LA PARTECIPAZIONE AL PATRIMONIO INIZIALE			A) PATRIMONIO NETTO		
B) IMMOBILIZZAZIONI					
I. Immobilizzazioni Immateriali			I. Fondo di dotazione		
1) Costi d'impianto e di ampliamento			II. Riserve obbligatorie e derivanti da leggi		
2) Costi di ricerca e di sviluppo e di pubblicità			III. Riserve di rivalutazione		
3) Diritto di brevetto industriale e diritti utilizzaz. delle opere di ingegno	49.719,81	91.318,36	IV. Contributi a fondo perduto		
4) Concessioni, licenze, marchi e diritti simili			V. Contributi per ripiano disavanzi		
5) Avviamento			VI. Riserve statutarie		
6) Immobilizzazioni straordinarie e migliore su beni di terzi			VII. Altre riserve distintamente indicate		
7) Manutenzione straordinaria e migliore su beni di terzi	301.708,14	558.267,96	VIII. Avanzi (Disavanzi) economici portati a nuovo	6.143.927,72	4.574.677,91
8) Altre	3.541,01	4.721,34	IX. Avanzi (Disavanzi) economico d'esercizio	3.532.257,85	1.569.249,81
Totale	354.968,96	654.307,65	Totale Patrimonio netto (A)	13.633.138,57	9.734.299,72
II. Immobilizzazioni Materiali			B) CONTRIBUTI IN CONTO CAPITALE		
1) Terreni e Fabbricati			1) per contributi a destinazione vincolante		
2) Impianti e Macchinari	4.820.740,16	4.486.961,20	2) per contributi indistinti per la gestione		
3) Attrezzature industriali e commerciali	550.049,93	599.429,80	3) per contributi in natura		
4) Automezzi e Motomezzi			Totale Contributi in conto capitale (B)		
5) Immobilizzazioni in corso e acconti	637,51	11.040,72	C) FONDI PER RISCHI ED ONERI		
6) Diritti reali di godimento			1) per trattamento di quiescenza e obblighi simili		
7) Altri beni	164.340,05	187.235,08	2) per imposte		
Totale	5.535.767,65	5.284.666,79	3) per altri rischi ed oneri futuri	50.000,00	1.021.757,32
III. Immobilizzazioni finanziarie, con separata indicazione			4) per ripristino investimenti		
1) Partecipazione in:			Totale Fondi rischi ed oneri futuri (C)	50.000,00	1.021.757,32
a) imprese controllate			D) TRATT. DI FINE RAPPORTO LAVORO SUBORDINATO		
b) imprese collegate			E) RESIDUI PASSIVI, con separata indicazione		
c) imprese controllate			1) obbligazioni		
d) altre imprese			2) verso banche		
e) altri enti			3) verso altri finanziatori	2,00	18.150,00
2) Crediti			4) acconti		
a) verso imprese controllate			5) debiti verso fornitori		
b) verso imprese collegate			6) rappresentanti da titoli di credito		
c) verso lo Stato e altri soggetti pubblici			7) verso imprese controllate, collegate e controllanti	2.741.147,11	2.094.035,38
d) verso altri					
3) Altri titoli					
4) Crediti finanziari diversi					
Totale					
Totale Immobilizzazioni (B)					
C) ATTIVO CIRCOLANTE					

ALLEGATO 5



STATO PATRIMONIALE					
ATTIVITA'	ANNO		PASSIVITA'	ANNO	
	2012	2011		2012	2011
I. <i>Finanziarie</i>			8) debiti tributari		
1) materie prime, sussidiarie e di consumo			9) debiti verso Istituti di previdenza e sicurezza sociale	278.584,85	336.102,01
2) prodotti in corso di lavorazione e semilavorati			10) debiti verso iscritti, soci e terzi per prestazioni dovute	303.835,50	281.065,93
3) lavori in corso			11) debiti verso lo Stato ed altri soggetti pubblici		
4) prodotti finiti e merci			12) debiti diversi	4.648.486,39	7.852.078,46
5) acconti			Totale	7.970.135,85	10.581.431,78
Totale	90.799,41	168.401,04	Totale Debiti (E)		
II. <i>Residui attivi, con separata indicazione</i>					
1) Crediti verso utenti, clienti ecc.					
2) Crediti verso iscritti, soci e terzi					
3) Crediti verso imprese controllate e collegate					
4) Crediti verso lo Stato ed altri soggetti pubblici					
4)-bis Crediti tributari					
4)-ter imposte anticipate					
5) Crediti verso altri					
Totale	314.100,00	366.600,00			
III. <i>Attività finanziarie che non costituiscono immobilizzazioni</i>			F) RATEI E RISCONTI		
1) Partecipazioni in imprese collegate			1) Ratei passivi	80.030,82	49.196,16
2) Partecipazioni in imprese controllate			2) Risconti passivi	7.906.792,03	474.813,12
3) Altre partecipazioni			3) Aggio su prestiti		
4) Altri titoli			4) Riserve tecniche		
Totale	5.086.333,74	3.903.087,05	Totale ratei e risconti (D)	7.986.822,85	524.009,28
IV. <i>Disponibilità liquide</i>					
1) depositi bancari e postali					
2) assegni					
3) denaro e valori in cassa					
Totale	23.094.212,23	16.019.756,38			
Totale attivo circolante (C)	23.094.212,23	16.019.756,38			
Totale attivo	29.414.356,94	21.285.187,88			
D) RATEI E RISCONTI					
1) Ratei attivi					
2) Risconti attivi					
Totale ratei e risconti (D)	928.466,98	1.150.992,66			
Totale attivo	928.466,98	289.178,71			
	38.400.549,92	1.440.171,37			
		28.851.221,10	Totale passivo e netto	36.400.549,92	28.851.221,10
Conti d'ordine (Art. 42 co. 7 del DPR 97/2003)			Conti d'ordine (Art. 42 co. 7 del DPR 97/2003)		
Fabbricato sede di Napoli	58.553.000,00	11.000.170,00	Fabbricato sede di Napoli	58.553.000,00	11.000.170,00
Totale conti d'ordine	58.553.000,00	11.000.170,00	Totale conti d'ordine	58.553.000,00	11.000.170,00



Stazione Zoologica Anton Dohrn

NOTA INTEGRATIVA ANNO 2012

Allegato 6

(Articolo 39 del Regolamento di Amministrazione, Contabilità e Finanza pubblicato sulla Gazzetta Ufficiale della Repubblica Italiana del 11 novembre 2008)

PAGINA BIANCA

Stazione Zoologica



Anton Dohrn

NOTA INTEGRATIVA AL BILANCIO CHIUSO AL 31.12.2012**Premessa:**

Ai sensi dell'articolo 39 del regolamento di amministrazione, contabilità e finanza della Stazione Zoologica Anton Dohrn, la nota integrativa illustra l'andamento della gestione, al fine di migliorare la comprensione dei dati contabili e si articola nelle seguenti parti:

- a) criteri di valutazione utilizzati nella redazione del rendiconto generale;
- b) analisi delle voci del rendiconto finanziario;
- c) analisi delle voci dello stato patrimoniale;
- d) analisi delle voci del conto economico;
- e) altre notizie integrative.

La nota integrativa deve, inoltre, contenere le informazioni di cui all'art. 44 del DPR 27 febbraio 2003, n. 97.

CRITERI DI VALUTAZIONE UTILIZZATI NELLA REDAZIONE DEL RENDICONTO GENERALE

Il processo gestionale dell'Ente, che si conclude con il rendiconto generale della gestione, costituito dal conto del bilancio, dal conto economico, dallo stato patrimoniale, dalla nota integrativa e dai relativi allegati, si conforma ai principi contabili contenuti nell'allegato 1 di cui al DPR 97/2003. I criteri di valutazione utilizzati per l'iscrizione degli elementi patrimoniali, sono quelli espressamente previsti nell'allegato 14 del citato DPR 97/2003, ai quali l'art. 43 impone l'obbligo di uniformarsi, e sono analoghi, in quanto applicabili, a quelli stabiliti dall'art. 2426 del c.c. e dai principi contabili nazionali ed internazionali.

Non si è dato luogo, infine, all'applicazione di norme inderogabili tale da pregiudicare la rappresentazione veritiera e corretta del rendiconto generale.

COMPOSIZIONE DELLE ENTRATE E DELLE USCITE IN C/CAPITALE E IN C/ESERCIZIO

Il bilancio finanziario al 31/12/2012, al netto dei movimenti per partite di giro e dell'avanzo di amministrazione applicato, chiude con i seguenti valori:

ACCERTAMENTI		IMPEGNI	
Entrate CORRENTI	26.194.165,41	Spese CORRENTI	14.660.184,35
	-	Spese C/CAPITALE	1.037.530,16
Totale	26.194.165,41	Totale	15.697.714,51

Stazione Zoologica



Anton Dohrn

La gestione 2012 ha chiuso con un avanzo in termini di competenza di € 10.496.450,90, che concorre alla determinazione del risultato complessivo della gestione finanziaria.

Gli accertamenti, per complessivi € 26.194.165,91, risultano così composti per fonte di provenienza:

→ Trasferimenti correnti dello Stato	€ 17.427.992,33
→ Trasferimenti correnti da altri enti	€ 31.763,71
→ Entrate da attività in convenzione	€ 8.645.388,83
→ Entrate da prestazioni di servizi	€ 36.832,00
→ Poste correttive e compensative	€ 48.688,54
→ Entrate non classific. in altre voci	€ 3.500,00

Essi hanno complessivamente finanziato spese correnti per € 14.660.184,35 e spese in c/capitale per € 1.037.530,16, nel modo di seguito illustrato:

Impegni di spesa corrente:

→ Organi dell'Ente	€ 178.230,49
→ Personale in attività di servizio	€ 6.946.741,52
→ Beni di consumo e di servizi	€ 3.425.527,38
→ Prestazioni istituzionali	€ 1.063.795,82
→ Trasferimenti	€ 1.770.625,00
→ Oneri finanziari	€ 1.877,90
→ Oneri tributari	€ 86.653,61
→ Contratti di ricerca e convenzioni	€ 1.080.588,24
→ Personale in quiescenza	€ 368,16
→ Versamenti al bilancio dello Stato	€ 105.776,23

Impegni di spesa in c/capitale:

→ Acquisizione beni durevoli e opere immobiliari	€ 27.485,82
→ Acquisizione immobilizzazioni tecniche	€ 325.779,89
→ Indennità di anzianità al personale cessato ser.	€ 666.115,67

VARIAZIONE ALLE PREVISIONI FINANZIARIE

Le variazioni alle previsioni finanziarie di competenza intervenute in corso d'anno, sono state effettuate con i sotto elencati provvedimenti tutti regolarmente esecutivi:

1. Variazione al Bilancio di Previsione: delibera del Presidente n. 7 del 17/01/2012, ratificata dal Consiglio di Amministrazione del 23/05/2012 con delibera n. 1;

Stazione Zoologica



Anton Dohrn

2. Variazione al Bilancio di Previsione: delibera del Presidente n. 28 del 15/02/2012, ratificata dal Consiglio di Amministrazione del 23/05/2012 con delibera n. 1;
3. Variazione al Bilancio di Previsione: delibera del Presidente n. 39 del 14/03/2012, ratificata dal Consiglio di Amministrazione del 23/05/2012 con delibera n.1;
4. Variazione al Bilancio di Previsione: delibera del Consiglio di Amministrazione del 23/05/2012 n. 2;
5. Variazione al Bilancio di Previsione: delibera del Presidente n. 56 del 24/04/2012, ratificata dal Consiglio di Amministrazione del 23/04/2012 con delibera n. 1;
6. Variazione al Bilancio di Previsione: delibera del Presidente n. 69 del 23/05/2012, ratificata dal Consiglio di Amministrazione del 02/08/2012 con delibera n. 1;
7. Variazione al Bilancio di Previsione: delibera del Consiglio di Amministrazione del 02/08/2012 delibera n. 4;
8. Variazione al Bilancio di Previsione: delibera del Presidente n. 97 del 18/10/2012, ratificata dal Consiglio di Amministrazione del 26/10/2012 con delibera n. 1;
9. Variazione al Bilancio di Previsione: delibera del Consiglio di Amministrazione del 26/10/2012 n. 2;
10. Variazione al Bilancio di Previsione: delibera del Presidente n. 112 del 31/10/2012, ratificata dal Consiglio di Amministrazione del 18/12/2012 con delibera n. 1;
11. Variazione al Bilancio di Previsione: delibera del Presidente n. 119 del 28/11/2012, ratificata dal Consiglio di Amministrazione del 27/02/2013 con delibera n. 1;
12. Variazione al Bilancio di Previsione: delibera del Presidente n. 129 del 18/12/2012, ratificata dal Consiglio di Amministrazione del 27/02/2013 con delibera n. 1;

Le variazioni di competenza sono state apportate simmetricamente sia nella parte entrate che nella parte spesa del bilancio 2012 per l'ammontare complessivo di € 16.345.373,13, assicurando il principio del pareggio del bilancio.

Non sono stati effettuati prelevamenti dal fondo di riserva (cap. 9070).

Si riportano di seguito le variazioni di competenza singolarmente apportate per capitolo:

Capitoli	PARTE I - ENTRATE	Variazioni
1.1. - TITOLO I - ENTRATE CORRENTI		
1010	Contr. di funzionamento D. Lgs. del 05/06/1998, n. 204	966.908,33
1011	Contr. di funzionamento del MIUR anni precedenti	1.741.495,00
1020	Altri contributi del M.I.U.R.	2.684.408,33
34L	Contributo CEE per programma "EVONET" (CEE 40)	31.763,71
1600	Trasferimento MIUR per "Approccio multitaxa..."	200.221,00
1601	Trasf. MIUR per progetto di ricerca PON1_00117	944.350,00

Stazione Zoologica Anton Dohrn



1602	Trasf. MIUR per progetto di ricerca PON1_01426	583.020,00
1603	Trasf. MIUR per progetto di ricerca PON1_02093	786.250,00
1604	Trasf. MIUR per progetto di ricerca PON1_02782	595.000,00
1605	Trasf. MIUR per progetto di ricerca PONA3_00025	1.662.311,50
1606	Trasf. MIUR per progetto di ricerca PONA3_00239	2.800.428,00
1701	Contr.programma "Le difese immunitarie ..."	15.000,00
1702	Contributo per progetto "Lifewatch-Italia"	13.000,00
1804	Trasferimento U.E. per "PERSEUS"	90.000,00
1805	Trasferimento U.E. per "MicroB3"	112.800,00
1806	Trasferimento U.E. per "BioMedBridges"	11.328,00
1807	Contributo per programma "Incommet" CEE 58	35.427,00
1808	Contributo per programma UE "PharmaSea"	413.106,00
2050	Trasferimento Regione Campania per "Ostreopsis Ovata"	63.360,00
2051	Trasferimento Regione Campania per progetto "MODO"	271.187,33
2052	Trasferimento Regione Campania per progetto "TEMASAV"	48.600,00
2420	Contributi provenienti dall'estero	<u>3.500,00</u>
	TOTALE VARIAZIONI ENTRATE CORRENTI	14.073.464,20

TITOLO IV - PARTITE DI GIRO

2760	Partite in sospeso	<u>1.520.000,00</u>
	TOTALE VARIAZIONI ENTRATE PARTITE DI GIRO	1.520.000,00

RIEPILOGO DELLE VARIAZIONI DI ENTRATA

Titolo I	14.073.464,20
Titolo IV	1.520.000,00
Variazioni Avanzo di amministrazione	<u>751.908,93</u>
TOTALE GENERALE VARIAZIONI ENTRATE	16.345.373,13

Capitoli	PARTITA II - USCITE	Variazioni
	1.1 TITOLO I - USCITE CORRENTI	
2030	Altre indennità al personale a tempo indeterminato	9.040,00
2050	A.N.F. per il personale dipendente	5.000,00
2080	Personale a tempo determinato su fondi	126.000,00
2120	Oneri prev. ed ass. personale a T.D su fondi	32.200,00
2140	Benefici di natura assistenziale e sociale	15.000,00
2160	Buoni pasto o mensa	35.000,00
2240	Irap per personale a tempo determinato su fondi	10.800,00
3010	Acquisto di materiale di consumo e servizi per i laboratori	330.000,00
3020	Materiale di consumo e servizi per i servizi dell'Ente	210.000,00
3040	Manutenzione, noleggio ed esercizio di mezzi di trasporto	4.000,00
3100	Spese per servizi speciali	100.000,00
3120	Gestione armatoriale, esercizio e manutenzione natanti	52.000,00

Stazione Zoologica



Anton Dohrn

3130	Uscite per concorsi	5.000,00
3150	Spese per pubblicazioni bandi, esiti ed obbligatorie	10.000,00
3170	Organizzazione e partecipazione a convegni, congressi ...	60.000,00
3210	Materiale di consumo per computer e periferiche	30.000,00
3230	Trasporti nucleari e smaltimento rifiuti tossici e nocivi	20.000,00
3250	Uscite per l'energia elettrica	30.000,00
3320	Manut. di mobili, apparecchiature ... per laboratorio	30.000,00
3330	Manut. di mobili, apparecchiature ... per servizi	30.000,00
3380	Licenze software e manutenzioni	50.000,00
3430	Beni di consumo e servizi per Acquario Pubblico e Museo	20.000,00
74HM	Spese per programma "Monit. Ostreopsis"	-17.051,82
74HU	Spese per progetto "Recupero tartarughe"	15.500,00
74HZ	Programma "Sviluppo modello sorveglianza prodotti ittici"	-116,17
74IL	Spese per programma CEE "EVONET" (CEE 40)	27.790,70
74IM	Spese per programma CEE "Midtal" (CEE 41)	-617,42
74IN	Spese per programma CEE "Assamble" (CEE 43-44-45-46))	-11.785,31
74IO	Spese per programma CEE "Ennsatox"	-9.235,67
74IP	Spese per programma HMSP	-1.200,32
74LD	Spese per commessa "Monit.ambiente marino - Ischia"	17.262,52
4010	Dottorati di ricerca	70.000,00
4030	Assegni di ricerca a carico SZN	-15.000,00
4080	Altre spese per attivita' istituzionali	-9.500,00
5060	Trasferimenti correnti ad Istituti di ricerca Privati	1.700.000,00
7010	Imposte, tasse e tributi vari	32.988,66
9010	Spese legali, liti, arbitraggi, risarcimenti ed accessori	-40.000,00
10000	Progetto "APPROCCIO MULTITAXA... "	190.221,00
10001	Spese per progetto di ricerca PON1_00117	903.350,00
10002	Spese per progetto di ricerca PON1_01426	475.220,00
10003	Spese per progetto di ricerca PON1_02093	697.450,00
10004	Spese per progetto di ricerca PON1_2782	555.000,00
10005	Spese per progetto di ricerca PON3_00025	158.648,50
10006	Spese per progetto di ricerca PON3_00239	733.670,00
10007	Spese per progetti premiali	963.244,00
10301	Spese per programma PNRA	15.000,00
10302	Spese per programma "LIFEWATCH-ITALIA"	13.000,00
10500	Spese per programma U.E. "EMBRIC"	12.297,98
10503	Spese per programma U.E. "AmphioxusNOS"	-815,61
10504	Stanziamiento per progetto "PERSEUS"	90.000,00
10505	Stanziamiento per progetto "MICROB3"	112.800,00
10506	Stanziamiento per progetto UE "BIOMEDBRIDGES"	11.328,00
10507	Spese per programma "INCOMMET" (CEE 58)	35.427,00
10508	Spese per programma "PHARMASEA"	393.106,00

Stazione Zoologica Anton Dohrn



10750	Stanziamiento per progetto "OSTREOPSIS OVATA"	63.360,00
10751	Stanziamiento per progetto "MODO"	271.187,33
10752	Stanziamiento per progetto "TEMASAV"	48.600,00
12010	Accantonamenti TFR	<u>8.600,00</u>
	TOTALE VARIAZIONI USCITE CORRENTI	8.723.769,37

1.2 - TITOLO II - USCITE IN CONTO CAPITALE

15010	Manut. straordinaria, ricostruzioni ... Immobili	647.525,03
144	Svolgimento di progr. ricerca e altri incarichi fin.dalla CEE	1.120,90
145	Programmi finanziati da Enti Pubblici e privati	-12.042,17
16020	Acquisti di mobili e macchine d'ufficio	20.000,00
16030	Acquisto impianti, attrezzature, macchinari ...	200.000,00
16031	Realizzazione infrastruttura internazionale EMBRC	1.221.165,00
16040	Acquisto impianti, attrezzature, macchinari ...	100.000,00
16060	Hardware	193.414,00
16070	Acquisizioni e realizzazioni di software	50.000,00
18010	Ind. di servizio del personale cessato dal servizio nell'anno	90.000,00
20010	Acquisto attrezzature per progetto PON3_00025	1.503.663,00
20011	Acquisto attrezzature per progetto PON3_00239	2.066.758,00
20150	Inventariabile per progetto "Pharmasea"	<u>20.000,00</u>
	TOTALE VARIAZIONI USCITE IN CONTO CAPITALE	6.101.603,76

1.4 - TITOLO IV - PARTITE DI GIRO

26060	Partite in conto sospesi	<u>1.520.000,00</u>
	TOTALE VARIAZIONI USCITE PER PARTITE DI GIRO	1.520.000,00

RIEPILOGO DELLE VARIAZIONI

Titolo I	8.723.769,37
Titolo II	6.101.603,76
Titolo IV	<u>1.520.000,00</u>
TOTALE GENERALE VARIAZIONI USCITE	16.345.373,13

ANALISI DELLE VOCI DEL RENDICONTO FINANZIARIO

Il rendiconto finanziario gestionale è redatto per capitoli e presenta un livello di maggior dettaglio rispetto alle segnalazioni relative alle categorie del rendiconto finanziario decisionale.

ENTRATE**Entrate correnti**

Il totale delle "Entrate derivanti da trasferimenti correnti" (U.P.B. 1.1.2) accertate risulta pari ad € 26.194.165,41 come da previsione definitiva.

Esse, oltre che dai trasferimenti del Ministero dell'Università e della Ricerca Scientifica pari ad € 17.427.992,33 sono costituite da:

Stazione Zoologica



Anton Dohrn

- ✓ Contributo da parte della U.E. per il programma "Contributo CEE per programma "EVONET" (CEE 40)" per complessivi € 31.763,71;
- ✓ Trasferimento dal MIUR per "Approccio multitaxa allo studio delle risposte della biodiversità italiana al cambiamento climatico per complessivi € 200.221,00
- ✓ Trasferimento dal MIUR per progetto di ricerca PON1_00117 per complessivi € 944.350,00;
- ✓ Trasferimento dal MIUR per progetto di ricerca PON1_01426 per complessivi € 583.020,00
- ✓ Trasferimento dal MIUR per progetto di ricerca PON1_02093 per complessivi € 786.250,00
- ✓ Trasferimento dal MIUR per progetto di ricerca PON1_02782 per complessivi € 595.000,00
- ✓ Trasferimento dal MIUR per progetto di ricerca PONA3_00025 per complessivi € 1.662.311,50
- ✓ Trasferimento dal MIUR per progetto di ricerca PONA3_00239 per complessivi € 2.800.428,00
- ✓ Trasferimento dal Progetto Nazionale Ricerche Antartide per programma "Le difese immunitarie dei teleostei adattati agli ambienti polari" per complessivi € 15.000,00
- ✓ Contributo dal Consiglio nazionale delle Ricerche per il progetto "Lifewatch-Italia" per complessivi € 13.000,00
- ✓ Contributo da parte della U.E. per il programma "PERSEUS per complessivi € 90.000,00
- ✓ Contributo da parte della U.E. per il programma "MicroB3" per complessivi € 112.800,00
- ✓ Contributo da parte della U.E. per il programma "BioMedBridges" per complessivi € 11.328,00
- ✓ Contributo da parte della U.E. per il programma "Incommet" CEE 58 per complessivi € 35.427,00
- ✓ Contributo da parte della U.E. per il programma "PharmaSea" per complessivi € 413.106,00
- ✓ Trasferimento dalla Regione Campania per "Ostreopsis Ovata per complessivi € 63.360,00
- ✓ Trasferimento dalla Regione Campania per progetto "MODO" per complessivi € 271.187,33
- ✓ Trasferimento dalla Regione Campania per progetto "TEMASAV" per complessivi € 48.600,00

Si precisa che nell'ambito della categoria 1.1.2.1 – Trasferimenti correnti da parte dello Stato sono inclusi: il trasferimento dal MIUR per l'anno 2012 per spese di funzionamento per € 13.002.089,00, il saldo dell'anno 2011 per spese di funzionamento per € 1.741.495,00, ed altri contributi del MIUR pari ad e

Stazione Zoologica



Anton Dohrn

2.684.408,33 di cui 1.500.000,00 a titolo di assegnazione straordinaria per la partecipazione al consorzio Biogem, € 221.165,00 a titolo di assegnazione straordinaria per il coordinamento delle attività previste per la realizzazione dell'infrastruttura internazionale EMBEC ed € 963.244,33 per la realizzazione dei progetti premiali.

Il totale delle Entrate correnti (Titolo I) accertate ammontano ad € 26.194.165,41. Nel 2011 il totale delle entrate correnti accertate ammontava ad € 15.488.904,82, per cui si registra un incremento di € 10.705.260,59, a seguito del finanziamento dei progetti PON 2007-2013.

Entrate in conto capitale

Non sono state riscontrate entrate in conto capitale.

Il totale delle entrate, escludendo le partite di giro, ammontano ad € 26.194.165,41.

Rispetto alle entrate accertate nell'esercizio 2011, che ammontano ad € 15.488.904,82, si è verificato un incremento circa del 69%.

Residui attivi

I residui attivi al 31/12/2012 ammontano complessivamente ad € 6.166.489,63 di cui € 4.567.620,07 provenienti dagli esercizi precedenti. Il totale dei residui attivi a fine 2011 era di € 5.039.863,74 di cui € 3.801.687,90 provenienti dagli esercizi precedenti. Vi è stato quindi, dal 2011 al 2012, un incremento dei residui attivi di € 781.997,36 pari a circa il 22,00%.

USCITE

Uscite Correnti

➤ Spese per gli organi dell'Ente:

Il totale impegnato nel 2012, è pari ad € 178.230,49 e riguarda le spese per l'indennità, gettoni di presenza e missioni degli organi dell'Ente.

Le indennità ed i gettoni sono stati determinati ai sensi dell'articolo 6, comma 2 del D.L. 78/2010, convertito in Legge 122/2010 e dalla circolare 33 del 28/12/2011 del MEF – Dipartimento della Ragioneria Generale dello Stato.

Oneri per il personale in attività di servizio:

Il totale impegnato nel 2012 è pari ad € 6.946.741,52, minore rispetto della spesa relativa al 2011 pari ad € 7.169.949,22.

La differenza, pari ad € 223.207,70 è il risultato del decremento del costo del personale a tempo indeterminato, per effetto di fine rapporto di lavoro, e del personale gravante sui fondi finanziati da terzi.

➤ Uscite per l'acquisto di beni di consumo e di servizi

Su una previsione complessiva per spese di funzionamento pari ad € 5.307.432,93 sono state impegnate spese per € 3.425.527,38 (64,54%).

Stazione Zoologica



Anton Dohrn

➤ *Uscite per prestazioni istituzionali*

Il totale impegnato in tale categoria, € 1.063.795,82, è superiore rispetto all'impegnato nell'esercizio 2011 pari ad € 929.660,90. L'incremento è dovuto a maggiori spese per dottorati di ricerca, borse PhD e assegni di ricerca.

➤ *Trasferimenti passivi*

Il totale impegnato nel 2012 è pari ad € 1.770.625,00 e risulta tendenzialmente pari alla somma spese nel 2011, corrispondente ad € 1.697.000,00.

Infine, si evidenzia che nella categoria in questione la somma di € 1.500.000,00 è stata trasferita in favore della Biogem scarl, giusta nota del MIUR n. 1795 del 03/10/2012, corrisposta a titolo di contributo straordinario per le esigenze connesse alla partecipazione della Stazione Zoologica a detto consorzio.

Di seguito le altre categorie:

- *Oneri finanziari*: totale impegnato nel 2012 è pari ad € 1.877,90
- *Oneri tributari*: totale impegnato nel 2012 è pari ad € 86.653,61
- *Altre uscite non classificabili in altre voci*: totale impegnato nel 2012 è pari ad € zero
- *Contratti di ricerca e Convenzioni*: totale impegnato nel 2012 è pari ad € 1.080.588,24. In tale categoria sono stati collocati i capitoli dedicati ai progetti di ricerca istituiti nel corso dell'esercizio.
- *Oneri per il personale in quiescenza*: totale impegnato nel 2012 è pari ad € 368,16;
- *Versamenti al Bilancio dello Stato*: il totale impegnato nel 2012 pari ad € 105.776,23 è stato versato nel modo seguente:
 - cap. 14020 – "Somme da versare ai sensi del co. 3, art. 6 del D.L. 78/2010 spese per organismi statutari" – sono stati versati € 16.496,66;
 - cap. 14030 – "Somme da versare ai sensi del co. 5, art. 61 del D.L. 112/2008 e co. 8 dell'art. 6 del DL 78/2010 spese per pubblicità e di rappresentanza" sono stati versati € 17.436,35;
 - cap. 14060 – "Somme da versare ai sensi del co. 12, art. 6 DL 78/2010 spese per missioni" – Euro 38.406,12
 - cap. 14070 – "Somme da versare ai sensi del co. 13, art. 6 DL 78/2010 spese per formazione" – € 2.662,50
 - cap. 14080 – "Somme da versare ai sensi del co. 141, art. 6 DL 78/2010 spese per taxi" – Euro 1.483,60
 - cap. 14090 – "Somme versate dagli enti e dalle amministrazioni dotati di autonomia finanziaria provenienti dalle riduzioni di spesa di cui all'art. 67 del decreto legge n. 112/2008" – Euro 29.291,00

Il totale delle uscite correnti (Titolo I) impegnato è stato pari ad € 14.660.184,35 rispetto ad una previsione definitiva di 24.915.066,18 (59%). La scostamento è dovuto essenzialmente al fatto che nelle previsioni definitive sono inclusi gli stanziamenti dei progetti di ricerca aventi durata pluriennale.

Stazione Zoologica



Anton Dohrn

Nel 2011 il totale degli impegni correnti ammontava ad € 13.496.500,08.

Uscite in conto capitale

Le uscite in conto capitale (Titolo II) sono tutte concentrate nella U.P.B. 1.2.1 (Investimenti). Il totale impegnato nel 2012 è pari a € 1.037.530,16 rispetto ad una previsione definitiva di € 8.960.375,86.

- Gli impegni relativi alla categoria "Acquisizione di beni di uso durevole ed opere immobiliari" ammontano ad € 27.485,82 si riferiscono essenzialmente ai lavori di manutenzione straordinaria edificio sede di Napoli;
- *Acquisizione di Immobilizzazioni tecniche*: le spese per immobilizzazione tecniche ammontano ad € 325.779,89 e si riferiscono soprattutto all'acquisto di mobili e macchine per ufficio, strumentazioni, macchinari ed attrezzature per laboratori e servizi, materiale bibliografico ed hardware.
- *Indennità di anzianità e similari al personale cessato dal servizio*: in tale categoria sono stati impegnati € 666.115,67.
- *Spese per la ricerca in campo didattico, artistico, musicale e scientifico*: in tale categoria sono stati impegnati € 18.148,78 per l'acquisto di immobilizzazioni tecniche finanziate da progetti di ricerca.

Il totale degli impegni per spese correnti e spese in conto capitale ammonta ad € 15.697.714,51.

Le uscite impegnate nel 2011, escluso le partite di giro, ammontano ad € 14.220.577,37.

Residui passivi

I residui passivi al 31/12/2012 ammontano complessivamente ad € 7.970.135,85 di cui € 1.460.953,77 provenienti dagli esercizi precedenti. Il totale dei residui passivi a fine 2011 era di € 10.581.431,78 di cui € 898.087,65 provenienti dagli esercizi precedenti.

Il totale dei pagamenti (a residui ed in competenza) nel 2012 è stato pari ad € 21.788.184,29.

Nel 2011 i pagamenti effettuati sono stati di € 20.055.881,42.

LA SITUAZIONE AMMINISTRATIVA

La situazione amministrativa evidenzia la consistenza della cassa all'inizio dell'esercizio, gli incassi ed i pagamenti complessivamente avvenuti nell'anno, sia in conto competenza che in conto residui ed il saldo alla chiusura dell'esercizio 2012.

Dal prospetto della situazione amministrativa si evince un avanzo di amministrazione pari ad € 21.290.556,01.

Stazione Zoologica



Anton Dohrn

Consistenza della cassa all'inizio dell'esercizio			16.019.756,38
Riscossioni	in c/competenza	28.430.747,97	28.862.640,14
	in c/residui	431.892,17	
Pagamenti	in c/competenza	13.023.984,55	21.788.184,29
	in c/residui	8.764.199,74	
Consistenza della cassa alla fine dell'esercizio			23.094.212,23
Residui attivi	dell'esercizio	1.598.869,56	6.166.489,63
	degli esercizi precedenti	4.567.620,07	
Residui passivi	dell'esercizio	6.509.182,08	7.970.135,85
	degli esercizi precedenti	1.460.953,77	
Avanzo di amministrazione alla fine dell'esercizio			21.290.566,01

Tabella dimostrativa del risultato di amministrazione al 31/12/2012			
Consistenza della cassa all'inizio dell'esercizio			16.019.756,38
Riscossioni	in c/competenza	28.430.747,97	28.862.640,14
	in c/residui	431.892,17	
Pagamenti	in c/competenza	13.023.984,55	21.788.184,29
	in c/residui	8.764.199,74	
Consistenza della cassa alla fine dell'esercizio			23.094.212,23
Residui attivi	dell'esercizio	1.598.869,56	6.166.489,63
	degli esercizi precedenti	4.567.620,07	
Residui passivi	dell'esercizio	6.509.182,08	7.970.135,85
	degli esercizi precedenti	1.460.953,77	
Avanzo d'amministrazione alla fine dell'esercizio			21.290.566,01
Disavanzo			
L'utilizzazione dell'avanzo di amministrazione per l'esercizio 2013 risulta così prevista:			
Parte vincolata			Avanzo da applicare
al trattamento di fine rapporto non applicato al Bilancio			2.272.369,17
per altri rischi ed oneri futuri			
Accantonamento per contenziosi in essere (non applicato al bilancio)			50.000,00
Cap.74HU	Spese per progetto "Recupero tartarughe"		6.748,00
Cap.74IN	Spese per programmi CEE "Assamblee" (CEE 43-44-45-46)		541.041,13
Cap.74IP	Spese per programmi finanziati da HMFP		6.477,83
Cap.74LD	Spese per commessa "Monitoraggio ambiente marino - Ischia" (GAS 1)		148.722,04
Cap.10000	Stanziamento per progetto "Approccio multidisciplinare allo studio delle risposte della Biodiversità italiana al cambiamento climatico"		186.994,13
Cap.10001	Stanziamento per progetto di ricerca PON1_00117		730.152,58
Cap.10002	Stanziamento per progetto di ricerca PON1_01426		388.559,18
Cap.10003	Stanziamento per progetto di ricerca PON1_03593		456.349,96
Cap.10004	Stanziamento per progetto di ricerca PON1_2782		328.109,44
Cap.10005	Stanziamento per progetto di ricerca PON3_00025		158.648,50
Cap.10006	Stanziamento per progetto di ricerca PON3_00039		730.766,00
Cap.10007	Spese per progetti premiali		963.224,00
Cap.10300	Convezione CNR - Spese per commessa EavEurope		47.457,89

Stazione Zoologica



Anton Dohrn

Cap.10301	Spese per programma PNRA	7.411,33
Cap.10302	Spese per programma "Lifewatch-Italia"	13.000,00
Cap.10500	Spese per programma U.E. "EMBRIC"	658.650,19
Cap.10501	Spese per programma U.E. "EUROMARINE"	23.141,12
Cap.10502	Spese per programma U.E. "GYPSY"	86.202,74
Cap.10503	Spese per programma U.E. "Amphioxus-VOS"	31.489,89
Cap.10504	Stanziamiento per progetto "PERSEUS"	54.770,97
Cap.10505	Stanziamiento per progetto "MICROB3"	110.741,40
Cap.10506	Stanziamiento per progetto "BIOMEDBRIDGES"	11.131,94
Cap.10507	Stanziamiento per progetto "BIOCOMET" (CEE 58)	24.956,69
Cap.10508	Stanziamiento per progetto "PharmaSea" (CEE 59)	392.201,11
Cap.10750	Stanziamiento per progetto "OSTREOPHIS OVATA"	16.215,02
Cap.10751	Stanziamiento per progetto "MOD0"	132.040,47
Cap.10752	Stanziamiento per progetto "TEMASAV"	25.653,96
Cap.145	Spese per lo svolgimento di programmi finanziati da Enti Pubblici e privati	1.175,93
Cap.16031	Spese per la realizzazione di infrastrutture "EMBRIC"	1.221.165,00
Cap.20010	Acquisito attrezzature per progetto PON3_00025	959.163,00
Cap.20010	Acquisito Citofluorimetro	544.900,00
Cap.20011	Acquisito attrezzature per progetto PON3_00239	2.066.758,00
Cap.20150	Inventariabile per programma UE "PharmaSea"	1.851,22
Cap.2080	Competenze al personale a tempo determinato su fondi (art. 1, co. 188 L.266/2005)	147.903,49
Cap.2120	Oneri prev. ed assisten. a carico dell'Ente per il personale a T. determinato su fondi (Art. 1 co. 188 L. 266/2005)	38.469,68
Cap.2240	Irapp per personale a tempo determinato su fondi esterni (Art. 1 co. 188 L. 266/2005)	12.571,75
Cap.12010	Accantonamenti TFR per personale a T.Determinato su fondi (art. 1 co. 188 L. 266/2005)	9.848,57
Totale parte vincolata		13.618.633,38
Parte disponibile		
Spese correnti:		
Cap. 3010	Acquisito di materiale di consumo e servizi per i laboratori	200.000,00
Cap. 3020	Acquisito di materiale di consumo e servizi per i servizi dell'Ente	65.000,00
Cap. 3050	Spese per banche dati e ricerche bibliografiche	75.000,00
Cap. 3060	Spese per cancelleria	7.755,72
Cap. 3100	Spese per servizi speciali. D. Lgs. 163/2006	90.000,00
Cap. 3120	Spese per la gestione ammortamento, esercizio e manutenzione ordinaria di nautica e noleggio imbarcazioni	75.000,00
Cap. 3170	Uscite per l'organizzazione, co-organizzazione e la partecipazione a convegni, congressi, seminari	20.000,00
Cap. 3200	Manutenzione e riparazione macchine per uffici e computer	10.000,00
Cap. 3210	Materiale di consumo per il funzionamento di computer e periferiche	10.000,00
Cap. 3220	Materiale di ricambio per riparazione computer e periferiche	10.000,00
Cap.3311	Manutenzione, riparazione ed adattamento di locali e relativi impianti della sede di Napoli	80.000,00
Cap. 3320	Manutenzione ordinaria e riparazioni di mobili, apparecchiature e strumenti per laboratorio	70.000,00
Cap. 3330	Manutenzione ordinaria e riparazioni di mobili, apparecchiature e strumenti per laboratorio	35.000,00
Cap. 3380	Licenze software e manutenzioni	15.000,00
Cap. 3420	Isolotti di ricerca	25.000,00
Cap. 3430	Boni di consumo e servizi per Acquario Pubblico e Museo	50.000,00
Cap. 3440	Altre uscite per l'acquisto di beni di consumo e di servizi	15.000,00
Cap. 4050	Spese per la promozione, sviluppo e diffusione della ricerca scientifica e tecnologica	10.000,00
Cap. 4060	Spese per la fattibilità e lo sviluppo di progetti di ricerca	20.000,00
Cap. 4070	Quote associative	10.000,00
Cap. 9070	Fondo di riserva	310.000,00
Spese in conto:		
Cap. 15011	Manutenzione straordinaria, restauro, risanamento conservativo e ristrutturazione della sede di Napoli	3.980.860,94
Cap. 15012	Manutenzione straordinaria, restauro, risanamento conservativo e ristrutturazione della sede di Ischia	39.139,06
Cap. 16010	Acquisito e manutenzione straordinaria di automezzi e natanti	40.000,00
Cap. 16030	Acquisito di impianti, attrezzature, macchinari e strumenti per laboratori	690.000,00
Cap. 16040	Acquisito di impianti, attrezzature, macchinari e strumenti per servizi	350.000,00
Cap. 16060	Hardware	250.000,00
Cap. 16070	Acquisizioni e realizzazioni di software	150.000,00
Totale parte disponibile		6.782.755,72
Totale avanzo di amministrazione		21.290.566,01

STATO PATRIMONIALE, CONTO ECONOMICO E PROSPETTO DI

Stazione Zoologica



Anton Dohrn

RICONCILIAZIONE

Lo stato patrimoniale e il conto economico sono redatti secondo le disposizioni previste dagli Art. 2424 e 2425 del c.c., per quanto applicabili, e vengono presentati secondo gli schemi previsti dagli art. 36 e 37, di cui agli allegati 8 e 9 del regolamento di amministrazione, contabilità e finanza approvato con deliberazione del 3/10/2008, n. 148, e pubblicato nel s.o. alla G.U. n. 264 del 11/11/2008.

Il risultato della gestione è stato ottenuto utilizzando un allegato al conto economico, il prospetto di riconciliazione, introdotto dal settimo comma dell'art. 36 del regolamento di amministrazione, contabilità e finanza, quale raccordo tra la contabilità finanziaria e quella economico - patrimoniale, attraverso il quale sono state operate integrazioni e rettifiche nel rispetto del principio della competenza.

Si rileva, al riguardo, che la competenza economica è un principio che trova applicazione anche nella contabilità finanziaria, poiché gli accertamenti e gli impegni, qualora la loro natura lo consenta, sono registrati nei rispettivi esercizi di competenza.

Tutti gli altri elementi economici, non rilevati nel conto del bilancio, che incidono sul risultato finale (utile/perdita), trovano la loro allocazione nel prospetto di riconciliazione.

Pertanto, la tenuta di una contabilità economica, così come disposto dall'art. 21 del DPR 97/2003, che prevede l'utilizzo di "... appropriate ed aggiornate metodologie sperimentate nel campo economico aziendale...", è soddisfatta dall'utilizzo del sistema di rilevazioni gestite con il metodo della partita semplice attraverso la contabilità finanziaria.

Al termine dell'esercizio il rendiconto della gestione pone in evidenza tre differenti aspetti della stessa: l'ASPETTO FINANZIARIO, misurato dal risultato di amministrazione; l'ASPETTO ECONOMICO, misurato dal risultato d'esercizio e l'ASPETTO PATRIMONIALE, misurato dalla variazione del patrimonio netto.

Le unità organizzative dell'Ente sono raggruppate in un unico centro di costo e di responsabilità denominato "Direzione Generale".

STATO PATRIMONIALE

Lo stato patrimoniale a sezioni contrapposte, evidenzia la consistenza degli elementi patrimoniali attivi e passivi, all'inizio e al termine dell'esercizio.

Criteri di valutazione

I criteri applicati nella valutazione delle voci di bilancio e nelle rettifiche di valore, sono conformi alle disposizioni del Codice Civile e a quelle contenute negli allegati al DPR 97/2003. Gli stessi, inoltre, non sono variati rispetto all'esercizio precedente.

Di seguito sono illustrati i più significativi criteri di valutazione adottati in osservanza alle disposizioni contenute nell'allegato 14 al DPR 27/02/2003, n. 97:

Stazione Zoologica



Anton Dohrn

ATTIVITA'**IMMOBILIZZAZIONI**

Le immobilizzazioni sono iscritte al costo di acquisto comprensivo, ove esistenti, degli oneri accessori di diretta imputazione.

Immobilizzazioni immateriali

Le immobilizzazioni immateriali, sono iscritte nell'attivo dello Stato Patrimoniale al costo di acquisto, comprensivo degli oneri accessori, al netto delle quote di ammortamento.

Esse sono rappresentate dalle manutenzioni straordinarie su beni di terzi, dal software e da tutti quei costi sostenuti fino al 31/12/2011 per la ricerca scientifica, capitalizzati per un periodo non superiore a cinque anni.

Per quanto concerne l'attività di ricerca, riferita al periodo 2007-2011, i relativi costi sono stati capitalizzati secondo il principio contabile nazionale OIC 24 in tema di immobilizzazioni immateriali ritenendo opportuno imputare a conto economico il 100% dei costi che, pur trovando collocazione tra le spese in conto capitale (titolo II), hanno esaurito il loro processo produttivo nel corso dell'esercizio chiuso al 31/12/2012. Per l'annualità 2012, le spese finalizzate alla realizzazione dei programmi sono state considerate attività istituzionale dell'ente e, pertanto, imputate al conto economico tra i costi di esercizio così come previsto dai criteri di iscrizione e di valutazione degli elementi attivi e passivi di cui all'allegato 14 del DPR 97/2003.

L'ammortamento delle immobilizzazioni immateriali è stato operato sulla base delle sotto elencate aliquote:

CATEGORIA	ALIQUOTA - APPLICATA -
Costi di ricerca (programmi)	20
Costi di ricerca (programmi)	100
Software	20
Manutenzioni straordinarie su beni di terzi	20

Immobilizzazioni materiali

I cespiti appartenenti alla categoria delle immobilizzazioni materiali sono iscritti in bilancio al costo di acquisto, aumentato degli eventuali oneri accessori sostenuti fino all'entrata in funzione del bene. Tali beni sono esposti nell'attivo al netto dei fondi di ammortamento e di svalutazione. Il valore contabile dei beni, raggruppati in classi omogenee per natura ed anno di acquisizione, è ripartito tra gli esercizi nel corso dei quali gli stessi verranno presumibilmente realizzati. Tale procedura è attuata mediante lo stanziamento sistematico a conto economico di quote di

Stazione Zoologica



Anton Dohrn

ammortamento corrispondenti a piani prestabiliti. Detti piani sono formati con riferimento al valore lordo dei beni e supponendo pari a zero il valore di realizzo al termine del processo.

Nella tabella che segue si riepilogano i coefficienti di ammortamento utilizzati, precisando che non sono state effettuate rivalutazioni e/o svalutazioni, alienazioni e/o eliminazioni (cessioni, rottamazioni ecc.)

CATEGORIA	ALiquota APPLICATA
Fabbricati	3
Attrezzature industriali e commerciali	20
Impianti e macchinari	20
Mobili e arredi	12,5
Automezzi e motomezzi	20
Altri beni	20

Le spese, di manutenzione e riparazione ordinaria, sostenute per mantenere efficienti le immobilizzazioni, sono imputate al conto economico.

Immobilizzazioni finanziarie

Partecipazioni

Tutte le partecipazioni iscritte in bilancio sono state valutate con il metodo del costo, dove per costo si intende l'onere sostenuto per l'acquisto, indipendentemente dalla modalità di pagamento, comprensivo degli eventuali oneri accessori.

Nell'esercizio chiuso al 31.12.2011 furono svalutate alcune partecipazioni detenute in consorzi in liquidazione e/o in perdita in quanto si prevedeva, al termine delle relative procedure di chiusura, il mancato realizzo degli importi versati per la sottoscrizione delle quote sociali. Al riguardo si rappresenta che dette svalutazioni furono impropriamente allocate nel passivo dello stato patrimoniale alla voce "fondi per altri rischi ed oneri futuri"; pertanto, nell'esercizio in corso si è provveduto al ripristino di tale conto diminuendo la voce "partecipazioni in altre imprese".

Al 31/12/2012 le immobilizzazioni finanziarie ammontano ad € 165.987,41 e non risultano decrementate, rispetto all'esercizio chiuso al 31/12/2011.

ATTIVO CIRCOLANTE

Rimanenze

Le rimanenze di magazzino al 31/12/2012 risultano complessivamente pari a € 50.799,41 con una variazione in diminuzione, riportata nel conto economico, di €

Stazione Zoologica



Anton Dohrn

77.601,63.

Residui attivi

I residui attivi misurano i crediti dell'Ente nei confronti dei terzi e ammontano a € 6.229.347,30, con un aumento rispetto al 2011 di € 1.132.316,84. Essi sono esposti in bilancio al presumibile valore di realizzo, conformemente a quanto previsto dall'articolo 2426 comma 1 n. 8 del codice civile.

Dalla rideterminazione dei residui, nell'esercizio chiuso al 31.12.2012, ne sono stati cancellati per insussistenza € 40.351,50 relativi alla gestione 2011 e precedenti.

Inoltre, si è rivalutato il credito di dubbia esigibilità di € 827.857,32 (cap. 103), riconosciuto dal MIUR a valere sul contributo comunitario FESR, poiché riscosso nell'annualità 2013.

Detta rivalutazione è stata detratta dalla voce "fondi per altri rischi ed oneri futuri".

Dall'analisi dettagliata delle singole voci, risultano notevolmente aumentati i crediti nei confronti dello Stato e di altri soggetti pubblici e i crediti tributari, mentre sono diminuiti i crediti verso utenti e i crediti verso altri.

Si precisa che i crediti tributari sono rappresentati dall'Ires, pari a € 33.596,67, proveniente dall'esercizio 2007, e dall'Iva, pari a € 29.261,00, quale risultanza della dichiarazione annuale 2013 per la gestione dell'acquario.

Attività finanziarie che non costituiscono immobilizzazioni

Non sono presenti attività finanziarie che non costituiscono immobilizzazioni.

Disponibilità liquide

La consistenza delle disponibilità liquide a fine esercizio è di € 23.094.212,23 quale giacenza di cassa presso l'Istituto Cassiere (Banca Nazionale del Lavoro, ag. 7 - Napoli).

Il valore iscritto risulta aumentato di € 7.074.455,85 rispetto l'esercizio precedente.

RATEI E RISCONTI ATTIVI**Ratei e risconti attivi**

Sono stati determinati secondo il criterio dell'effettiva competenza temporale dell'esercizio.

Misurano proventi la cui competenza è anticipata o posticipata rispetto alla manifestazione numeraria e/o documentale.

PASSIVITA'**Patrimonio netto**

L'esercizio chiuso al 31/12/2012 evidenzia un patrimonio netto pari a €

Stazione Zoologica



Anton Dohrn

13.633.138,57; esso risulta incrementato di € 3.898.838,85.

Al suo interno trovano collocazione gli avanzi economici riportati al nuovo esercizio di € 6.143.927,72, l'avanzo dell'esercizio in corso di € 3.532.257,85 e la riserva di rivalutazione di € 3.956.953,00. Si rappresenta che detta riserva, relativa all'immobile di Ischia, è stata stimata secondo perizia giurata dall'Ing. Marcello Picone nominato dal Tribunale ordinario di Napoli giusta nota n. 8217/2011 e approvata dal consiglio di amministrazione con delibera n. 11 del 02/08/2012.

Contributi in conto capitale

Nell'esercizio chiuso al 31/12/2012 non ci sono contributi in conto capitale.

Fondo per rischi ed oneri

Il Fondo altri rischi e oneri futuri è di € 50.000,00. La sua consistenza risulta diminuita per effetto della rivalutazione del residuo attivo svalutato nell'anno 2011, dalla diversa allocazione in bilancio della svalutazione delle partecipazioni in altre imprese e dalla determinazione del valore dei contenziosi in essere al 31.12.2012.

Trattamento di fine servizio (TFS) e trattamento di fine rapporto (TFR) di lavoro subordinato

I trattamenti in questione, corrispondono all'effettivo impegno dell'Ente nei confronti dei singoli dipendenti alla data di chiusura del bilancio, al netto di quanto già corrisposto a titolo di anticipazione.

I trattamenti concernono la corresponsione:

- dell'indennità di anzianità sia per il personale a tempo indeterminato, assunto fino al 31/12/2000, che per quello a tempo determinato, assunto fino al 30/05/2000, ai sensi dell'art. 13 della legge 70/1975;
- del trattamento di fine rapporto sia per il personale a tempo indeterminato, assunto dal 01/01/2001, che per quello a tempo determinato, assunto dal 31/05/2000, ai sensi dell'art. 2120 del c.c. e del DPCM 20 dicembre 1999.

Residui passivi

I residui passivi misurano i debiti dell'Ente nei confronti dei terzi e ammontano a € 7.970.135,85. Essi sono esposti in bilancio al loro valore nominale e risultano diminuiti di € 2.611.295,93 rispetto al valore esposto nello stato patrimoniale al 31/12/2011.

Nell'esercizio chiuso al 31/12/2012 si è provveduto alla loro rideterminazione a seguito della quale ne sono stati cancellati per insussistenza € 356.278,27, relativi alla gestione 2011 e precedenti.

Dall'analisi dettagliata delle singole voci risultano notevolmente diminuiti i debiti verso le banche, i debiti tributari e i debiti diversi, mentre risultano aumentati i debiti verso i fornitori e i gli enti previdenziali.

Stazione Zoologica



Anton Dohrn

RATEI E RISCONTI PASSIVI**Ratei e risconti passivi**

Sono stati determinati secondo il criterio dell'effettiva competenza temporale dell'esercizio.

Misurano oneri la cui competenza è anticipata o posticipata rispetto alla manifestazione numeraria e/o documentale. Per l'esercizio 2012 i trasferimenti provenienti da altri enti, finalizzati ai programmi di ricerca, sono stati riscontati tenendo conto degli effettivi impegni imputati all'esercizio di riferimento della spesa corrente e delle quote di ammortamento rilevate sugli investimenti del conto capitale.

CONTI D'ORDINE

Il fabbricato di Napoli, iscritto fino al 31/12/2003 nelle immobilizzazioni materiali in quanto assimilato ad una proprietà della stazione zoologica, ha trovato la sua giusta collocazione nei conti d'ordine, trattandosi di un'immobile concesso in uso perpetuo dal Comune di Napoli, giusta deliberazione di Giunta Municipale del 07/09/1923.

Con autorizzazione del consiglio di amministrazione, delibera n. 2 del 21/11/2012, il valore iscritto in bilancio tra i conti d'ordine è pari a € 58.553.000,00; Esso risulta variato a seguito di perizia giurata di stima dell'immobile elaborata dall'architetto Margherita Lonardo.

COMMENTI ALLE VARIAZIONI DELLE PRINCIPALI VOCI DI BILANCIO**IMMOBILIZZAZIONI**

Nel presente paragrafo della nota integrativa si analizzano i movimenti riguardanti le immobilizzazioni immateriali, materiali e finanziarie.

Immateriali

Dopo l'iscrizione in conto economico delle quote di ammortamento dell'esercizio pari ad € 786.233,37, le immobilizzazioni immateriali ammontano ad € 354.968,96. Il valore iniziale risulta diminuito di € 299.338,69.

Per una valutazione ed analisi completa delle movimentazioni delle immobilizzazioni in oggetto si rimanda a quanto riportato nelle tabelle che seguono.

DESCRIZIONE	Consistenza 31/12/2012	Consistenza 31/12/2011
Costi di ricerca (programmi)	49.719,81	91.318,36
Software	3.541,01	4.721,34
Manutenzione su beni di terzi	301.708,14	558.267,96
TOTALE	354.968,96	654.307,65

Stazione Zoologica



Anton Dohrn

DESCRIZIONE	Valore al 31/12/2011	Incrementi	Alien. Elim.	Fondo ammortam. iniziale	Ammort.	Fondo ammortamento finale	Residuo da ammortizzare
Programmi finanziati da UE	799.212,23	-	-	786.177,11	5.499,72	791.676,83	7.535,40
Programmi finanziati da altri enti	219.061,21	-	-	158.072,88	29.939,92	188.012,80	31.048,41
Spese editoriali	1.040,24	-	-	1.040,24	-	1.040,24	-
Commessa arenili Baia e R. Lagni	2.202,50	-	-	2.202,50	-	2.202,50	-
Programma ASTAPLAN	7.316,51	-	-	7.316,51	-	7.316,51	-
Programma PI STAZ	45.304,68	-	-	44.713,77	590,91	45.304,68	-
Programma regionale GENOMICA	158.041,80	-	-	141.337,80	5.568,00	146.905,80	11.136,00
Software	5.901,67	-	-	1.180,33	1.180,33	2.360,66	3.541,01
Ristrutturazione locali	1.827.359,57	27.485,82	-	1.269.091,61	284.045,64	1.553.137,25	301.708,14
Totale	3.065.440,41	27.485,82	-	2.411.132,75	326.824,52	2.737.957,27	354.968,96
Arrotondamento	-	-	-	-	-	-	-

Materiali

Le immobilizzazioni materiali al netto dei relativi fondi ammortamento ammontano a € 5.535.767,66. Il valore iniziale risulta incrementato di € 251.100,87. Per una valutazione ed analisi completa si rimanda a quanto riportato dettagliatamente nelle tabelle che seguono:

DESCRIZIONE	Consistenza 31/12/2012	Consistenza 31/12/2011
Terreni e fabbricati	4.820.740,16	4.486.961,20
Impianti e macchinari	550.049,93	599.429,80
Automezzi e motomezzi	637,51	11.040,72
Altri beni (libri)	164.340,05	187.235,08
TOTALE	5.535.767,66	5.284.666,79

Stazione Zoologica



Anton Dohrn

DESCRIZIONE	Valore al 31/12/2011	Incrementi	Alien. Elem.	Fondo ammortamento iniziale	Ammortamento	Fondo ammortamento finale	Residuo da ammortizzare
Fabbricato di Ischia	1.093.401,46	-	-	196.812,26	32.802,04	229.614,30	863.787,16
Rivalutazione fabbricato di Ischia	3.956.953,00	-	-	-	-	-	3.956.953,00
Attrezzature specifiche	2.030.591,33	175.280,76	-	1.538.735,55	253.832,16	1.792.567,70	413.304,38
Programmi altri enti pubblici e privati	-	8.824,07	-	-	1.764,81	1.764,81	7.059,26
Attrezzature programmi UE Pharmasea	-	18.148,78	-	-	3.629,76	3.629,76	14.519,02
Macchine per ufficio	341.533,28	55.848,38	-	276.590,93	35.578,09	312.169,02	85.212,64
Mobili e arredi	101.730,14	-	-	59.098,45	12.677,04	71.775,49	29.954,64
Impianti e macchinari	16.146.839,47	-	-	16.146.839,47	-	16.146.839,47	-
Automezzi e natanti	1.113.988,11	-	-	1.102.947,38	10.403,22	1.113.350,60	637,51
Altri beni (libri)	7.776.542,60	85.826,68	-	7.589.307,52	108.721,72	7.698.029,24	164.340,05
Totale	32.561.579,39	343.928,67	-	26.910.331,56	459.408,84	27.369.740,39	5.535.767,65
Arrotondamento	-	-	-	-	-	-	+0.02

Immobilizzazioni finanziarie

Di seguito si elencano le variazioni delle immobilizzazioni finanziarie al 31/12/2012:

DESCRIZIONE	31/12/2011	Sval./Minus. 2012	31/12/2012
BIOGEM scrl	30.987,41	-	30.987,41
SARIMED scrl in liquidazione			
AMRA scrl	135.000,00		135.000,00
BIOINGE scrl in liquidazione			
GEAR scrl			
PROGEN scrl			
TOTALE	165.987,41		165.987,41

ATTIVO CIRCOLANTE**Rimanenze**

Le giacenze di magazzino al 31/12/2012 ammontano ad € 90.799,41.

DESCRIZIONE	2011	2012	2013
Giacenze di magazzino	90.799,41	168.401,04	-77.601,63

Stazione Zoologica



Anton Dohrn

Residui attivi

Il totale dei residui attivi al 31/12/2012 è pari ad € 6.229.347,30.

Le informazioni riguardanti i crediti sono contenute nella seguente tabella:

DESCRIZIONE	Consistenza 31/12/2011	Incrementi	Decrementi	Consistenza 31/12/2012
Crediti verso utenti	366.600,00		52.500,00	314.100,00
Crediti verso lo Stato	3.903.087,05	1.183.246,69		5.086.333,74
Crediti tributari	57.166,72	5.690,95		62.857,67
Crediti verso altri	770.176,69		4.120,80	766.055,89
TOTALE	5.097.030,46	1.188.937,64	56.620,80	6.229.347,30

Nelle tabelle che seguono si evidenzia la composizione dei residui attivi riferiti all'esercizio 2011 e precedenti, per ammontare e anno di formazione:

Cap. 1 Contributo di funzionamento D. Lgs. del 05/06/1998, n. 204

2004	2005	2006	2007	2008	2009	2010	2011	Totale
-	-	-	-	-	-	178.533,00	-	178.533,00

Cap. 33A Contributo MIUR per programma "Vector"

2004	2005	2006	2007	2008	2009	2010	2011	Totale
-	-	227.181,67	-	-	-	-	-	227.181,67

Cap. 33B Contributo MIUR per programma "Lab. Naz. Genomica" (FRB 3)

2004	2005	2006	2007	2008	2009	2010	2011	Totale
-	-	82.497,19	-	-	-	-	-	82.497,19

Cap. 33D Contributo per programma "Monitoraggio per il controllo dell'ambiente marino-costiero Regione Campania"

2004	2005	2006	2007	2008	2009	2010	2011	Totale
-	-	-	-	64.000,00	-	-	-	64.000,00

Cap. 33I Contributo per programma "Lab. 5 Progetto Antinfettivi"

2004	2005	2006	2007	2008	2009	2010	2011	Totale
-	-	-	775.150,02	-	-	-	-	775.150,02

Cap. 33L Contributo per programma "Lab. 10 Progetto Antinfiammatori"

2004	2005	2006	2007	2008	2009	2010	2011	Totale
-	-	-	196.001,81	-	-	-	-	196.001,81

Cap. 33M Contributo per programma "Monit. Ostreopsis"

2004	2005	2006	2007	2008	2009	2010	2011	Totale
-	-	-	-	39.725,47	55.440,00	79.200,00	-	174.365,47

Stazione Zoologica



Anton Dohrn

Cap. 145 Rimborso somme pagate per conto terzi

2004	2005	2006	2007	2008	2009	2010	2011	Totale
-	-	-	-	-	300,00	-	-	300,00

Cap. 146 Partite in conto sospesi

2004	2005	2006	2007	2008	2009	2010	2011	Totale
-	309,86	-	-	-	600,00	-	-	909,86

Cap. 1700 Convenzione CNR

2004	2005	2006	2007	2008	2009	2010	2011	Totale
-	-	-	-	-	-	-	36.300,00	36.300,00

Cap. 1800 Contributo programma UE EMBRC

2004	2005	2006	2007	2008	2009	2010	2011	Totale
-	-	-	-	-	-	-	240.885,50	240.885,50

Cap. 1801 Contributo programma UE EURO MARINE

2004	2005	2006	2007	2008	2009	2010	2011	Totale
-	-	-	-	-	-	-	9.258,00	9.258,00

Cap. 1802 Contributo programma UE GYPSY

2004	2005	2006	2007	2008	2009	2010	2011	Totale
-	-	-	-	-	-	-	55.000,00	55.000,00

Cap. 1803 Contributo programma UE AMPHIOXUSNOS

2004	2005	2006	2007	2008	2009	2010	2011	Totale
-	-	-	-	-	-	-	55.000,00	55.000,00

Cap. 2310 Recupero e rimborsi diversi

2004	2005	2006	2007	2008	2009	2010	2011	Totale
-	-	-	-	-	-	-	8.742,89	8.742,89

Cap. 2770 Trattenute per conto di terzi

2004	2005	2006	2007	2008	2009	2010	2011	Totale
-	-	-	-	-	-	-	728.969,75	728.969,75

Disponibilità liquide

Per illustrare le movimentazioni di tesoreria avvenute nel corso dell'esercizio, ci si è avvalsi del seguente prospetto:

DESCRIZIONE	Consistenza 31/12/2011	Incrementi	Decrementi	Consistenza 31/12/2012
Depositi bancari e postali	16.019.756,38	7.074.455,85	-	23.094.212,23
TOTALE	16.019.756,38	7.074.455,85	-	23.094.212,23

Stazione Zoologica



Anton Dohrn

Ratei e Risconti attivi

Si presentano, di seguito, gli importi di inizio e fine esercizio relativi ai ratei ed ai risconti attivi il cui dettaglio si rimanda a quanto illustrato negli allegati.

DESCRIZIONE	Consistenza 31/12/2011	Incrementi	Decrementi	Consistenza 31/12/2012
Ratei attivi	1.150.992,66			
Risconti attivi	289.178,71	640.288,25		929.466,96

PATRIMONIO NETTO

Nei seguenti prospetti sono analiticamente indicate le voci del patrimonio netto. Nella voce riserve di rivalutazione è allocata la rivalutazione dell'immobile di proprietà dell'Ente sito nel comune di Ischia.

Si pone in evidenza la variazione del patrimonio netto avvenuta nel triennio 2010, 2011 e 2012:

ANNO 2010

DESCRIZIONE	Patrimonio netto al 31/12/2009	Incrementi	Decrementi	Patrimonio netto al 31/12/2010
Avanzi (disavanzi) economici	27.490.250,62	-	24.464.536,16	3.025.714,46
Avanzi (disavanzi) dell'esercizio	-24.464.536,16	26.013.499,61	-	1.548.963,45
Riserve di rivalutazione	3.590.372,00	-	-	3.590.372,00
TOTALE	6.616.086,46	26.013.499,61	24.464.536,16	8.165.049,91

ANNO 2011

DESCRIZIONE	Patrimonio netto al 31/12/2010	Incrementi	Decrementi	Patrimonio netto al 31/12/2011
Avanzi (disavanzi) economici	3.025.714,46	1.548.963,45	-	4.574.677,91
Avanzi (disavanzi) dell'esercizio	1.548.963,45	20.286,36	-	1.569.249,81
Riserve di rivalutazione	3.590.372,00	-	-	3.590.372,00
TOTALE	8.165.049,91	1.569.249,81	-	9.734.299,72

ANNO 2012

DESCRIZIONE	Patrimonio netto al 31/12/2011	Incrementi	Decrementi	Patrimonio netto al 31/12/2012
Avanzi (disavanzi) economici	4.574.677,91	1.569.249,81	-	6.143.927,72
Avanzi (disavanzi) dell'esercizio	1.569.249,81	1.963.008,04	-	3.532.257,85
Riserve di rivalutazione	3.590.372,00	366.581,00	-	3.956.953,00
TOTALE	9.734.299,72	3.898.838,85	-	13.633.138,57

Fondi per rischi e oneri

Si rappresenta che il fondo rischi e oneri futuri al 31/12/2012 ammonta a € 50.000,00 ed è rappresentato dal valore dei contenziosi in essere al 31.12.2012.

Stazione Zoologica



Anton Dohrn

Trattamento di fine rapporto

Si riporta il saldo iniziale e finale, dell'esercizio 2012, relativo al trattamento di fine rapporto. Nella situazione amministrativa al 31/12/2012 il TFR risulta accantonato e non assegnato al bilancio per € 2.272.369,17.

DESCRIZIONE	2012
Saldo iniziale	6.989.723,00
Accantonamenti	436.845,32
Utilizzi	666.115,67
Saldo finale	6.760.452,65

Compensi agli organi dell'Ente

Ai sensi di legge si informa che sono stati impegnati per il Presidente, i Consiglieri ed i Revisori, in conto della competenza 2012, i seguenti compensi:

Presidente	€ 120.643,00
Consiglieri	€ 7.500,00
Collegio dei Revisori	€ 13.879,81

Con delibera del CdA dell'ente n° 3 del 21 novembre 2012 è stata approvata la proposta di rideterminazione dei compensi agli organi statutari. La delibera è stata trasmessa al ministero vigilante per i successivi adempimenti.

Residui passivi

Il totale dei residui passivi al 31/12/2012 è di € 7.970.135,85

Le informazioni riguardanti i residui passivi sono così distribuiti:

DESCRIZIONE	Consistenza 31/12/2011	Incrementi	Decrementi	Consistenza 31/12/2012
Debiti verso banche	18.150,00		18.148,00	2,00
Debiti verso fornitori	2.094.035,38	647.111,73		2.741.147,11
Debiti tributari	336.102,01		57.417,16	278.684,85
Debiti verso istituti di previdenza e di sicurezza sociale	281.065,93	22.769,57		303.835,50
Debiti diversi	7.852.078,46		3.205.612,07	4.646.466,39
TOTALE	10.581.431,78	669.881,30	3.281.177,23	7.970.135,85

Nelle tabelle che seguono si evidenzia la composizione dei residui passivi riferiti all'esercizio 2011 e precedenti, per anno di formazione:

Stazione Zoologica



Anton Dohrn

Cap. 41 Ordinaria manutenzione, riparazione ed adattamento di locali e relativi impianti

2004	2005	2006	2007	2008	2009	2010	2011	Totale
-	-	-	-	-	-	6.012,00	-	6.012,00

Cap. 46 Spese per la telefonia

2004	2005	2006	2007	2008	2009	2010	2011	Totale
-	-	-	-	-	-	556,80	-	556,80

Cap. 50 Trasporto, facchinaggio e dogana

2004	2005	2006	2007	2008	2009	2010	2011	Totale
-	-	-	-	-	-	480,00	-	480,00

Cap. 51 Spese per l'acquisto beni consumo e servizio pulizia

2004	2005	2006	2007	2008	2009	2010	2011	Totale
-	-	-	-	-	-	102,00	-	102,00

Cap. 53 Cancelleria e stampati

2004	2005	2006	2007	2008	2009	2010	2011	Totale
-	-	-	-	-	-	98,66	-	98,66

Cap. 57 Spese diverse

2004	2005	2006	2007	2008	2009	2010	2011	Totale
-	-	-	-	-	-	4.560,00	-	4.560,00

Cap. 60 Spese, onorari e indennità per incarichi non di ricerca a professionisti e lavoratori autonomi

2004	2005	2006	2007	2008	2009	2010	2011	Totale
-	-	-	-	-	-	12.432,00	-	12.432,00

Cap. 70 Materiale di consumo per i laboratori

2004	2005	2006	2007	2008	2009	2010	2011	Totale
-	-	-	2.521,98	1.525,76	6.071,57	5.382,35	-	15.501,66

Cap. 71 Materiale di consumo per i servizi

2004	2005	2006	2007	2008	2009	2010	2011	Totale
-	-	-	-	-	334,00	156.238,33	-	156.572,33

Cap. 72 Manutenzione e riparazione attrezzature per i laboratori

2004	2005	2006	2007	2008	2009	2010	2011	Totale
-	-	-	-	-	6.984,00	619,20	-	7.603,20

Cap. 74A Spese per banche dati e ricerche bibliografiche

2004	2005	2006	2007	2008	2009	2010	2011	Totale
-	-	-	-	-	-	2.167,93	-	2.167,93

Cap. 74N Spese per divulgazione attività istituzionale

2004	2005	2006	2007	2008	2009	2010	2011	Totale
-	-	-	-	-	-	6.156,00	-	6.156,00

Stazione Zoologica



Anton Dohrn

Cap. 74HB Spese per programma "Lab. Naz. Genomica e post" (FRB3)

2004	2005	2006	2007	2008	2009	2010	2011	Totale
-	-	-	-	-	1.238,17	-	-	1.238,17

Cap. 74HL Spese per programma "Lab. 10 Progetto Antinfiammatori"

2004	2005	2006	2007	2008	2009	2010	2011	Totale
-	-	-	5.221,47	-	-	-	-	5.221,47

Cap. 74HM Spese per programma "Monit. Ostreopsis"

2004	2005	2006	2007	2008	2009	2010	2011	Totale
-	-	-	-	-	-	349,19	1.894,65	2.243,84

Cap. 74IE Spese per programma CEE "Eusol" (CEE 34)

2004	2005	2006	2007	2008	2009	2010	2011	Totale
-	-	-	-	-	-	1.996,65	-	1.996,65

Cap. 74IF Spese per programma CEE "Sesame" (CEE 37)

2004	2005	2006	2007	2008	2009	2010	2011	Totale
-	-	-	-	-	-	150,00	-	150,00

Cap. 74IM Spese per programma CEE "Mldtal" (CEE 41)

2004	2005	2006	2007	2008	2009	2010	2011	Totale
-	-	-	-	-	219,60	-	-	219,60

Cap. 74IN Spese per programma CEE "Assamble" (CEE 43-44-45-46)

2004	2005	2006	2007	2008	2009	2010	2011	Totale
-	-	-	-	-	-	182,52	7.568,00	7.750,52

Cap. 74LD Monitoraggio ambiente marino Ischia

2004	2005	2006	2007	2008	2009	2010	2011	Totale
-	-	-	-	-	-	-	2.359,50	2.359,50

Cap. 111 Spese per liti, arbitraggi, risarcimenti e accessori

2004	2005	2006	2007	2008	2009	2010	2011	Totale
-	-	-	-	-	-	1.373,00	-	1.373,00

Cap. 122 Ricostruzione, ripristino e trasformazione di Immobili e relativi Impianti

2004	2005	2006	2007	2008	2009	2010	2011	Totale
-	-	-	-	15.120,00	309.602,45	-	-	324.722,45

Cap. 136 Spese per la biblioteca

2004	2005	2006	2007	2008	2009	2010	2011	Totale
-	503,54	-	-	2.668,74	-	6.958,57	-	10.130,85

Cap. 144N Spese per programma CEE "CRESCENDO" (CEE 32)

2004	2005	2006	2007	2008	2009	2010	2011	Totale
-	-	-	-	-	-	704,51	-	704,51

Stazione Zoologica



Anton Dohrn

Cap. 1010 Assegni indennità alla presidenza

2004	2005	2006	2007	2008	2009	2010	2011	Totale
-	-	-	-	-	-	-	46.401,15	46.401,15

Cap. 1060 Contributi su compensi organi istituzionali

2004	2005	2006	2007	2008	2009	2010	2011	Totale
-	-	-	-	-	-	-	4.996,36	4.996,36

Cap. 1070 Irap su compensi organi istituzionali

2004	2005	2006	2007	2008	2009	2010	2011	Totale
-	-	-	-	-	-	-	3.944,09	3.944,09

Cap. 2040 Salario accessorio

2004	2005	2006	2007	2008	2009	2010	2011	Totale
-	-	-	-	-	-	-	3.665,80	3.665,80

Cap. 2060 Fondo miglioramento efficienza dell'Ente

2004	2005	2006	2007	2008	2009	2010	2011	Totale
-	-	-	-	-	-	-	31.413,93	31.413,93

Cap. 3010 Acquisto materiali di consumo

2004	2005	2006	2007	2008	2009	2010	2011	Totale
-	-	-	-	-	-	-	21.868,84	21.868,84

Cap. 3020 Acquisto materiali di consumo

2004	2005	2006	2007	2008	2009	2010	2011	Totale
-	-	-	-	-	-	-	7.337,44	7.337,44

Cap. 3030 Indennità e spese per OIV

2004	2005	2006	2007	2008	2009	2010	2011	Totale
-	-	-	-	-	-	-	12.622,09	12.622,09

Cap. 3110 Sicurezza sul lavoro

2004	2005	2006	2007	2008	2009	2010	2011	Totale
-	-	-	-	-	-	-	85,45	85,45

Cap. 3120 Gestione armatoriale

2004	2005	2006	2007	2008	2009	2010	2011	Totale
-	-	-	-	-	-	-	3.158,67	3.158,67

Cap. 3160 Pubblicazione articoli scientifici e stampe

2004	2005	2006	2007	2008	2009	2010	2011	Totale
-	-	-	-	-	-	-	241,40	241,40

Cap. 3200 Manutenzione macchine per ufficio

2004	2005	2006	2007	2008	2009	2010	2011	Totale
-	-	-	-	-	-	-	782,92	782,92

Stazione Zoologica



Anton Dohrn

Cap. 3240 Telefonia fissa mobile e reti

2004	2005	2006	2007	2008	2009	2010	2011	Totale
-	-	-	-	-	-	-	2.000,00	2.000,00

Cap. 3290 Pulizie

2004	2005	2006	2007	2008	2009	2010	2011	Totale
-	-	-	-	-	-	-	6.737,90	6.737,90

Cap. 3310 Manutenzione locali e impianti

2004	2005	2006	2007	2008	2009	2010	2011	Totale
-	-	-	-	-	-	-	1.760,40	1.760,40

Cap. 3340 Spese di trasporto

2004	2005	2006	2007	2008	2009	2010	2011	Totale
-	-	-	-	-	-	-	82,28	82,28

Cap. 4050 Promozione sviluppo e diffusione della ricerca scientifica

2004	2005	2006	2007	2008	2009	2010	2011	Totale
-	-	-	-	-	-	-	113,00	113,00

Cap. 15010 Manutenzione straordinaria immobili

2004	2005	2006	2007	2008	2009	2010	2011	Totale
-	-	-	-	-	-	-	7.278,48	7.278,48

Cap. 16030 Acquisto impianti e attrezzature per laboratorio

2004	2005	2006	2007	2008	2009	2010	2011	Totale
-	-	-	-	-	-	-	1.385,45	1.385,45

Cap. 16040 Acquisto impianti e attrezzature per servizi

2004	2005	2006	2007	2008	2009	2010	2011	Totale
-	-	-	-	-	-	-	2.601,50	2.601,50

Cap. 16050 Materiale bibliografico

2004	2005	2006	2007	2008	2009	2010	2011	Totale
-	-	-	-	-	-	-	1.777,29	1.777,29

Cap. 16060 Hardware

2004	2005	2006	2007	2008	2009	2010	2011	Totale
-	-	-	-	-	-	-	552,00	552,00

Cap. 18010 Indennità al personale cessato dal servizio

2004	2005	2006	2007	2008	2009	2010	2011	Totale
-	-	-	-	-	-	-	600,00	600,00

Cap. 26010 Ritenute erariali

2004	2005	2006	2007	2008	2009	2010	2011	Totale
-	-	-	-	-	-	-	224,44	224,44

Stazione Zoologica



Anton Dohrn

Cap. 26070 Pagamento per conto terzi

2004	2005	2006	2007	2008	2009	2010	2011	Totale
-	-	-	-	-	-	-	728.969,75	728.969,75

Ratei e Risconti Passivi

Si presentano, di seguito, gli importi di inizio e fine esercizio relativi ai ratei ed ai risconti passivi il cui dettaglio si rimanda a quanto illustrato negli allegati:

DESCRIZIONE	Consistenza 31/12/2011	Incrementi	Decrementi	Consistenza 31/12/2012
Ratei passivi	49.196,16	30.834,66		80.030,82
Risconti passivi	474.813,12	7.431.978,91		7.906.792,03

CONTO ECONOMICO**Costi e ricavi:**

Il conto economico è strutturato in forma scalare ed evidenzia i costi e i ricavi dell'attività secondo i criteri della competenza economica.

Esso comprende gli accertamenti e gli impegni delle partite correnti del conto del bilancio, rettificati in modo da far partecipare al risultato di esercizio solo quei componenti di reddito economicamente rilevanti. Infatti, mentre le entrate e le uscite correnti sono l'espressione di una contabilità finanziaria che, attraverso il metodo della partita semplice, ne rileva gli effetti con lo scopo di verificare la capacità di far fronte ai fabbisogni finanziari con idonee forme di finanziamento, i costi e i ricavi della competenza rilevano il risultato economico della gestione e gli effetti sul patrimonio netto.

Sia il valore che il costo della produzione sono rappresentati dai ricavi e dai costi opportunamente stomati dai risconti ed integrati dai ratei.

Gli ammortamenti sono calcolati sui singoli cespiti inseriti nel registro dei beni ammortizzabili.

Le svalutazioni sono determinate con il principio della prudenza.

Le variazioni delle rimanenze sono riferite alle giacenze di materiale esistente nei magazzini dell'Ente.

I proventi e gli oneri finanziari sono stati interamente spesi nell'esercizio. Infatti, ai sensi dell'art. 2427, c.1, n. 8 del c.c. non sussistono capitalizzazioni di oneri finanziari.

La voce relativa ai proventi e gli oneri straordinari accoglie i componenti di reddito non riconducibili alla gestione ordinaria dell'Ente.

La composizione delle singole voci del conto economico sono dettagliate nei prospetti che seguono.

Stazione Zoologica



Anton Dohrn

Valore della produzione

Il valore della produzione, pari ad € 17.604.577,84 risulta diminuito, rispetto al 2011, di € 131.646,36.

VALORE DELLA PRODUZIONE	2011	2012
Proventi e corrispettivi per la produzione delle prestazioni e/o servizi	44.282,00	30.216,00
Trasferimenti dallo Stato	14.074.357,08	16.464.768,33
Trasferimenti dalla Regione	-	-
Altri ricavi e proventi e ricavi	1.993.325,10	1.077.829,80
Contributi per programmi	1.624.260,02	31.763,71
TOTALE	17.736.224,20	17.604.577,84

Costi della produzione

I costi della produzione, che ammontano a € 15.337.224,18, risultano diminuiti rispetto al 2011, di € 844.629,24.

COSTI DELLA PRODUZIONE	2011	2012
Materie prime	617.269,91	766.232,17
Acquisti di servizi	3.690.019,89	3.941.385,15
Godimento beni di terzi	74.654,00	74.573,68
Personale	7.533.298,36	7.415.412,78
Giacenze di magazzino	23.313,29	77.601,03
Oneri diversi di gestione	2.296.173,90	2.275.785,40
Ammortamenti e svalutazioni	1.774.124,07	786.233,37
Accantonamento rischi	173.000,00	-
TOTALE	16.181.853,42	15.337.224,18

Proventi e oneri finanziari

Gli oneri finanziari risultano iscritti nel conto economico per € 1.879,90.

Proventi e oneri straordinari

I proventi e gli oneri straordinari sono rappresentati dalle insussistenze dell'attivo per € 40.351,50, dalle insussistenze del passivo per € 356.278,27 per effetto della cancellazione dei residui. Le sopravvenienze attive sono rappresentate dalla rivalutazione del credito di € 827.857,32 e dalla riduzione del valore dei contenziosi in essere al 31.12.2012. Il totale delle partite straordinarie ha dato origine ad un componente positivo di € 1.266.784,09.

Risultato prima delle imposte

Le imposte dell'esercizio derivano dalla gestione delle attività a carattere commerciale che, al 31/12/2012, chiudono con una perdita civilistica.

Pertanto, non è stato rilevato nessun accantonamento Ires, al pari di quanto praticato per l'Irap, determinata secondo il metodo retributivo previsto per gli Enti

Stazione Zoologica



Anton Dohrn

pubblici, ed imputata direttamente al conto economico nella voce B.9.e (altri costi per il personale).

Risultato dopo le imposte

Il risultato economico prima e dopo le imposte coincide con l'avanzo economico di € 3.532.257,85 che sarà portato ad incremento del Patrimonio Netto.

Stazione Zoologica



Anton Dohrn

Dati sull'occupazione

Al 31 dicembre 2012, la dotazione organica dell'Ente è così costituita:

Personale di ruolo

Area	Livello	Profilo	Dotazione organica L. 30/12/04 n°311	Personale in servizio alla data del		
				31.12.2012	31.12.2011	
RICERCA	I	Dirigente di ricerca	6	5	6	
	I	Dirigente tecnologo	2	1	2	
	II	Primo ricercatore	17	16	16	
	II	Primo tecnologo	2	2	2	
	III	Ricercatore	15	14	14	
	III	Tecnologo	18	15	14	
	IV	Collaboratore T.E.R.	11	11	11	
	V	Collaboratore T.E.R.	7	7	7	
	VI	Collaboratore T.E.R.	18	16	12	
	VI	Operatore tecnico	2	2	3	
	VII	Operatore tecnico	3	2	2	
	VIII	Operatore tecnico	4	3	3	
	Totale area ricerca e tecnica			105	94	92
	AMMINISTRATIVA	III	Dirigente	0	0	0
		IV	Funzionario	3	3	3
V		Funzionario	0	0	0	
V		Collaboratore am.vo	3	3	3	
VI		Collaboratore am.vo	2	2	2	
VII		Collaboratore am.vo	11	9	9	
VII		Operatore am.vo	1	1	1	
Totale area amministrativa			20	18	18	
Totale area ricerca e tecnica			105	94	92	
Totale area amministrativa			20	18	18	
Totale Generale			125	112	110	

Stazione Zoologica



Anton Dohrn

Personale a tempo determinato

Liv.	Profilo	Fondi funzionamento	Fondi esterni	Fondi funzionamento	Fondi esterni
		31.12.2012		31.12.2011	
II	Dirigente di ricerca				
II	Primo tecnologo		1		1
III	Ricercatore				1
III	Tecnologo		2		
V	Collaboratore T.E.R.				
VI	Collaboratore T.E.R.	4	1	6	2
VI	Collaboratore amm.vo				
VII	Collaboratore amm.vo	2		2	
Totale		6	4	8	4
Totale generale		10		12	

Nelle tabelle sui dati del personale impiegato presso l'Ente nel profilo Dirigenti a tempo determinato e indeterminato non è inclusa la figura professionale del Direttore Generale, il cui rapporto di lavoro è regolato con contratto di diritto privato ai sensi dell'art. 10 del vigente regolamento.

Altre notizie integrative

Il costo stimato dalla Stazione Zoologica relativamente ai contenziosi in essere al 31.12.2012 è di circa € 50.000,00 prudenzialmente imputati alla voce fondo per altri rischi e oneri futuri dello Stato patrimoniale.

Il Direttore Generale
Ing. Marco Cinquegrani




Stazione Zoologica Anton Dohrn

RELAZIONE SULLA GESTIONE

Allegato 7

(Articoli 33 e 41 del Regolamento di Amministrazione, Contabilità e Finanza pubblicato sulla Gazzetta Ufficiale della Repubblica Italiana del 11 novembre 2008)

PAGINA BIANCA



Indice

INTRODUZIONE

PARTE PRIMA:

Caratteristiche dell'Istituto

1. L'istituto
2. Sedi
3. Organi dell'Ente
4. Organizzazione dell'Ente

PARTE SECONDA

1. Le attività svolte nell'anno 2012
2. Principali avvenimenti accaduti dopo la chiusura dell'esercizio.

PAGINA BIANCA



INTRODUZIONE

In applicazione degli articoli 6, 7 ed 8 della legge 168/89, che conferì autonomia regolamentare amministrativa, contabile e finanziaria agli enti pubblici di ricerca, tra cui la Stazione Zoologica Anton Dohrn, il Consiglio di Amministrazione dell'Ente ha approvato con delibera n. 6 del 30 giugno 2008 il nuovo regolamento di amministrazione e contabilità, successivamente pubblicato sul supplemento ordinario n. 250 della Gazzetta Ufficiale della Repubblica Italiana del 11 novembre 2008. Detto regolamento è ispirato ai principi contabili di cui al DPR 97/2003, recante "Norme generali sull'amministrazione del patrimonio e sulla contabilità generale dello Stato"

L'Istituto non è un diretto destinatario del richiamato DPR 97/2003, poiché la legge n. 208/1999, recante "Norme generali sull'amministrazione del patrimonio e sulla contabilità generale dello Stato" all'articolo 1, co. 3 prevede che gli enti e gli organismi pubblici di cui all'articolo 1, co. 2 del d. lgs. 29/93 (ora d. lgs. 165 del 2001) con esclusione degli enti locali d. lgs. 77/1995 (ora d. lgs. 267/2000) adeguino il sistema di contabilità ed i relativi bilanci ai principi contenuti nella legge 3 aprile 1997 n. 94 (prima parte). I destinatari dell'articolo 1, co. 3 prima parte, della legge n. 208/1999 sono tutti gli enti pubblici non economici nazionali e locali (non territoriali), compresi taluni enti di cui alla l. 70/1975 ai quali, in virtù di una legge o di un atto avente forza di legge, è stata riconosciuta ampia autonomia contabile. Tra questi enti è compresa la Stazione Zoologica di Napoli, che deve pertanto adeguare il proprio sistema di contabilità ed i relativi allegati ai principi contenuti nella l. 3 aprile 1997 n. 97.

Il Rendiconto Generale rappresenta uno dei momenti più significativi della vita amministrativa di una personalità giuridica, in quanto in questa occasione l'organo decisionale ha la possibilità di verificare i risultati complessivamente ottenuti dalla gestione, in modo da pervenire ad una migliore conoscenza della complessa realtà economico finanziaria dell'Istituto.

Il Rendiconto Generale, ai sensi del citato Regolamento è costituito da a) conto del bilancio nella sua parte decisionale e gestionale, b) conto economico, c) stato patrimoniale, d) nota integrativa.

Il Rendiconto Generale è accompagnato da: a) situazione amministrativa, b) relazione sulla gestione del Presidente che specifica l'andamento della gestione dell'Ente nel suo complesso, c) relazione del collegio dei revisori dei conti.

Il conto di bilancio raccoglie i fatti di gestione per entrate e per spese, distintamente per titoli, categorie e per capitoli, ripartiti tra competenze e residui, secondo quanto previsto negli allegati 7 del Regolamento. Il conto economico, redatto in base all'allegato 8 del citato Regolamento, dimostra i risultati economici conseguiti durante l'esercizio finanziario, ai sensi dell'articolo 2428 del codice civile.

La Situazione Patrimoniale, di cui allegato 9, evidenzia la consistenza degli elementi patrimoniali attivi e passivi all'inizio ed al termine dell'esercizio. Essa pone altresì in evidenza le variazioni intervenute nelle singole poste attive e passive e l'incremento o la diminuzione del patrimonio netto iniziale per effetto della gestione del bilancio o per altre cause.



Al Rendiconto Generale è allegata la situazione amministrativa di cui all'allegato 10 del Regolamento, la quale evidenzia: la consistenza dei conti di tesoreria all'inizio dell'esercizio, gli incassi ed i pagamenti fatti nell'anno in conto competenza ed in conto residui ed il saldo alla chiusura dell'esercizio; il totale complessivo delle somme rimaste da riscuotere e da pagare alla fine dell'esercizio; l'avanzo o disavanzo di amministrazione.

Al Rendiconto generale sono allegati inoltre:

- 1) l'elenco analitico dei residui attivi e passivi distinti per esercizio finanziario e per capitolo;
- 2) la deliberazione del Consiglio di Amministrazione che dispone le variazioni dei residui attivi e passivi.

Questa Relazione si sviluppa in seguito in due parti. Nella prima, a carattere descrittivo, viene focalizzato l'Ente, come entità complessa ed articolata che interagisce con la ricerca scientifica nazionale ed internazionale, fornendo notizie sulla struttura e sul personale. Nella seconda parte invece ci si concentra sulle attività svolte nel corso dell'anno.

Una attenta lettura della presente relazione, unitamente a quanto esposto nella nota integrativa al Rendiconto Generale, consentirà ai consiglieri, al personale ed ai terzi interessati una migliore conoscenza della complessa realtà economico finanziaria della Stazione Zoologica.

PARTE PRIMA

CARATTERISTICHE DELL'ISTITUTO

1. L'istituto

La Stazione Zoologica "Anton Dohrn" (SZN), fondata nel 1872 da Anton Dohrn ed eretta ente morale con regio decreto 21 ottobre 1923, è riconosciuta, con legge del 20/11/1982 n. 886, istituto scientifico speciale dotato di personalità giuridica di diritto pubblico, sottoposto alla vigilanza del Ministero dell'Istruzione, Università e della Ricerca.

Finalità istituzionale della Stazione Zoologica è la ricerca scientifica di base o fondamentale e, più recentemente, anche applicata nel campo della Biologia e con particolare riguardo alle Biotecnologie marine. Si tratta di scopi molto vasti che hanno consentito e consentono l'espletamento di programmi nelle varie discipline correlate con tali obiettivi. Questo carattere interdisciplinare ha permesso, nei quasi 130 anni di attività, lo sviluppo di ricerche su argomenti sempre di attualità raggiungendo traguardi di grandissima importanza che costituiscono la base delle conoscenze nella Biologia del Novecento.

Alla stregua degli altri Enti Pubblici di Ricerca la SZN è stata interessata dal percorso di riforma delineata dal Dlgs. 213 del 31 dicembre 2009. Il percorso di riforma alla data di approvazione del bilancio consuntivo è nel pieno della sua evoluzione.

2. Sedi

La sede legale dell'Istituto è in Villa Comunale 1. L'edificio è composto da due unità (ala est ed ala ovest) unite da un corpo centrale. Si estende su una superficie base di mq. 2.750,00 e si articola su cinque livelli per un totale complessivo di mq. 13.750,00. In



località Punta S. Pietro, Ischia, è ubicata una sede distaccata che si estende per un totale complessivo di mq. 1.200,00. Infine, l'Istituto ha ricevuto in comodato d'uso gratuito da "BagnoliFutura" locali che si estendono per circa 300 mq. adibiti al "Turtle Point", in cui si svolge l'attività connessa alla protezione di diverse specie di tartarughe marine.

3. Organi dell'Ente

La Stazione Zoologica "Anton Dohrn", eretta in ente morale con R.D. 21/10/1923, è istituto scientifico speciale dotato di personalità giuridica di diritto pubblico ed è sottoposto alla vigilanza del Ministero dell'Istruzione, Università e della Ricerca.

I suoi organi sono: il Presidente, il Consiglio di Amministrazione, il Consiglio Scientifico ed il Collegio dei Revisori dei Conti.

Il **Presidente** è scelto, con decreto del Ministro dell'Università e della Ricerca Scientifica, tra persone di alta qualificazione scientifica, con una profonda conoscenza del sistema della ricerca in Italia e all'estero e con pluriennale esperienza nella gestione di enti o organismi pubblici o privati, operanti nel settore della ricerca.

Il Presidente ha la rappresentanza legale dell'Ente, convoca e presiede il consiglio di amministrazione; sovrintende alle attività scientifiche, culturali ed amministrative della Stazione Zoologica; attende agli altri compiti previsti dalla legge e dai regolamenti.

Nei casi di necessità ed urgenza il Presidente adotta i provvedimenti di competenza del Consiglio di Amministrazione, al quale gli stessi sono sottoposti per la ratifica nella prima riunione successiva. In caso di assenza o impedimento il Presidente è sostituito per la sola ordinaria amministrazione e per la rappresentanza legale dell'Ente dal Consigliere di Amministrazione più anziano.

il Prof. Enrico Alleva, nominato con D.M. 481/Ric., ha ricoperto nel 2012 il ruolo di Presidente

Il **Consiglio d'Amministrazione** è nominato con decreto del Ministro dell'Istruzione, Università e della Ricerca ed è composto da tre membri.

Il Consiglio di Amministrazione delibera, sentito il Consiglio Scientifico e previa consultazione sindacale, le modifiche statutarie, all'unanimità, se presenti due consiglieri, o a maggioranza assoluta con la totale presenza dei consiglieri; approva la dotazione organica e le relative variazioni; delibera, sentito il Consiglio delle Sezioni, il regolamento di organizzazione e funzionamento, il regolamento di amministrazione, contabilità e finanza ed il regolamento del personale; delibera il Piano Triennale dell'Ente, inclusa la programmazione triennale ed annuale del fabbisogno del personale, e i relativi aggiornamenti, sentito il Consiglio Scientifico ed il Consiglio delle Sezioni; delibera sulla partecipazione o costituzione di consorzi, fondazioni o società con soggetti pubblici e privati, italiani e stranieri; delibera sulla costituzione o partecipazione a fondi di investimento; approva il bilancio di previsione annuale e pluriennale, le variazioni al bilancio decisionale e il rendiconto consuntivo annuale, inclusa la relazione dei risultati economici e gestionali conseguiti, nonché la loro trasmissione al Ministero dell'Istruzione, dell'Università e della Ricerca ed al Ministero dell'Economia e delle Finanze; nomina, su proposta del Presidente, il Consiglio Scientifico indicandone il coordinatore, i coordinatori di Sezione e il Direttore Generale; esprime parere vincolante sulla validità curriculare dei responsabili dei Servizi generali proposti dal Direttore Generale; verifica i risultati dell'attività dell'Ente, avvalendosi del Consiglio Scientifico e delle strutture previste



all'articolo 15 dello Statuto; ripartisce le risorse finanziarie, strumentali e di personale tra le Sezioni, tenendo conto delle proposte formulate dal Consiglio delle Sezioni; delibera sui grandi investimenti in infrastrutture e su progetti rilevanti secondo criteri individuati dal regolamento di amministrazione, contabilità e finanza; delibera sull'ordinamento concernente la sicurezza sui luoghi di lavoro, la definizione delle competenze del datore di lavoro, l'articolazione degli incarichi dei responsabili, preposti ed addetti alla sicurezza sul lavoro; approva le convenzioni e gli accordi quadro con le università e con gli altri enti e organismi pubblici o privati nazionali o internazionali; approva gli adempimenti di carattere generale previsti dal CCNL; delibera su ogni altro argomento di interesse dell'Ente non demandato ad altri organi dalla legge e dai regolamenti interni.

La composizione del Consiglio di Amministrazione nell'annualità 2012 è stata la seguente:

prof. Enrico Alleva, *Presidente*

Prof. Mauro Magnani, *componente designato dal Ministero dell'Università e della Ricerca Scientifica;*

Prof. Silvano Focardi, *componente designato dalla Comunità scientifica nazionale di riferimento*

Il Consiglio Scientifico è nominato dal Consiglio di Amministrazione su proposta del Presidente. Il Consiglio Scientifico svolge funzioni consultive esprimendo pareri tecnico-scientifici, in via preventiva sui programmi di ricerca ed in via consuntiva sull'attività di ricerca svolta dal personale proprio dell'Ente e dal personale ad esso comunque afferente. Tale attività di valutazione è svolta in stretto raccordo con le metodologie e gli interventi previsti dall'ANVUR e, per quanto di competenza, dall'Organismo Indipendente di Valutazione di cui all'art. 14 e all'art. 74, comma 4, della legge 150/2009.

Il Consiglio Scientifico è così composto:

Aldo Fasolo, Coordinatore

Dipartimento di Biologia Animale e dell'Uomo
Università di Torino
Italia

Giuseppina Barsacchi

Dipartimento di Biologia
Università di Pisa
Italia

Peter Burkill

Marine Institute
Plymouth University
Gran Bretagna

Rita R. Colwell

Center for Bioinformatics and Computational Biology
University of Maryland
Stati Uniti d'America



Roberto Danovaro
Dipartimento Scienze del Mare
Università Politecnica delle Marche
Italia


Bernard Kloareg
Station Biologique Roscoff
Francia

Noriyuki Satoh
Marine Genomics Unit
Okinawa Institute of Science and Technology
Giappone

Il Collegio dei Revisori dei Conti è l'organo di controllo della regolarità amministrativa e contabile dell'Ente e svolge i compiti previsti dall'articolo 2403 del codice civile, per quanto applicabile.

Il Collegio dei Revisori dei Conti, è così composto:
Presidente dr. Francesco Tulimieri
Componenti: dr.ssa Maria Rosa Perri e dr. Pierfrancesco Lupi

Il Direttore Generale, organo non statutario, è nominato con delibera del Consiglio di Amministrazione su proposta conforme del Presidente. Il Direttore Generale cura la gestione dell'Ente, l'attuazione delle delibere del Consiglio di Amministrazione e l'attuazione dei provvedimenti del Presidente; coordina e controlla i Servizi generali dell'Ente; partecipa alle riunioni del Consiglio di Amministrazione senza diritto di voto. Il Direttore Generale, inoltre: predispone il bilancio preventivo e il bilancio consuntivo dell'Ente; coadiuva il Presidente nella elaborazione del Documento di Visione Strategica decennale, del Piano Triennale e dei suoi aggiornamenti; elabora la relazione annuale di verifica dei risultati gestionali ed economici dell'Ente da sottoporre al Presidente, che la presenta al Consiglio di Amministrazione; predispone gli schemi dei regolamenti da sottoporre al Presidente, che li presenta al Consiglio di Amministrazione; individua, mediante valutazioni comparative che tengano conto della qualificazione e delle caratteristiche manageriali, i responsabili dei Servizi generali; richiede al Consiglio di Amministrazione il parere vincolante sulla validità curriculare dei responsabili dei Servizi generali e conferisce i relativi incarichi; attribuisce gli incarichi ai coordinatori delle Sezioni previamente deliberati dal Consiglio di Amministrazione, come previsto all'art. 7 dello Statuto; svolge tutte le attività ad esso assegnate dai regolamenti dell'Ente. Il Direttore Generale è l'ing. Marco Cinquegrani.



4. Organizzazione dell'Ente

La Stazione Zoologica è organizzata, come previsto dal vigente Regolamento, in Aree funzionali. Le Aree previste sono le seguenti:

- Amministrazione
- Ricerca
- Acquario pubblico e Acquariologia
- Gestione Ambientale e Ecologia Costiera delle Aree Temperate e Polari
- Biblioteca
- Storia delle Scienze e Archivio storico
- Servizi generali

L'Area Amministrazione si articola nei seguenti Uffici: Ufficio Ragioneria e Cassa, Ufficio Affari Generali e Formazione Bilancio, Ufficio Affari del Personale, Ufficio Acquisti, Ufficio di Presidenza, Segretariato e Relazioni Esterne.

L' Area Ricerca è stata di recente riorganizzata nei seguenti Laboratori:

- Fisiologia Animale ed Evoluzione
- Biologia Cellulare e dello Sviluppo
- Ecologia ed Evoluzione del Plancton
- Ecologia Funzionale ed Evolutiva

L' Area Servizi Generali si articola nei seguenti Settori: Informatica e Rete Telematica, Ufficio Tecnico, Ufficio Prevenzione e Protezione, Elaborazione e Acquisizione di Immagini, Microscopia Elettronica, Servizio Pesca, Stabulario.

Sono anche in funzione Servizi Speciali per la Ricerca ed in particolare: Allevamento Organismi Marini, Biologia Molecolare, Tecnologie e Studio Espressione Genica, Tassonomia e Identificazione del Fitoplancton Marino, Microscopia Confocale.



PARTE SECONDA

Resoconto dell'attività scientifica condotta nel 2012

Nel perseguire la sua missione principale, centrata sullo studio degli organismi marini e delle interazioni che essi stabiliscono tra loro e con l'ambiente circostante, la SZN ha condotto ricerche che hanno visto, per il 2012, la pubblicazione di 64 articoli peer-review, 15 capitoli di libri e 23 pubblicazioni di altra tipologia, in settori disciplinari compatibili con le sue attività principali (102 pubblicazioni complessive).

Il resoconto dello stato di attuazione delle attività condotte nel corso del 2012 è qui di seguito articolato e riassunto secondo le principali Linee di Azione (Biodiversità Marina; Organismi Marini come sistemi modello dello studio di biologia, evoluzione ed ecologia; Funzionamento degli ecosistemi marini; Biotecnologie Marine), in accordo con gli obiettivi presentati nel Piano Triennale dell'Ente per il 2012-2014.

Linea 1 - Biodiversità Marina


Linea 1	
Numero di Progetti	2
Pubblicazioni peer-reviewed	11
Altre pubblicazioni	1
Altri prodotti	4

Strutture coinvolte (Laboratori)	<i>Ecologia ed Evoluzione del Plancton Ecologia Funzionale ed Evolutiva Biologia Cellulare e dello Sviluppo</i>
----------------------------------	---

La necessità di preservare la biodiversità nell'ambiente marino e terrestre è stata ampiamente riconosciuta a livello politico. La conservazione della biodiversità è tra le priorità della PRN. La Marine Strategy Framework Directive (MSFD) identifica la biodiversità come il principale descrittore per la qualità delle acque marine. La *blue economy*, futuro per l'economia europea, presuppone, negli oceani, la conservazione della biodiversità, che la *blue biotechnology* esplorerà per fini biotecnologici e biomedici. Siamo di fronte a cambiamenti climatici che avvengono a un ritmo senza precedenti i cui effetti sugli organismi marini si sommeranno con quelli derivati dagli impatti antropici diretti. Lo studio della biodiversità diventa quindi il primo passo fondamentale per la sua corretta gestione e conservazione. Questi sono alcuni dei motivi per cui la ricerca sulla biodiversità diventa una delle priorità per un istituto di ricerca sull'ambiente marino.

Gli obiettivi di questa linea di ricerca comprendono due diversi aspetti: 1) indagare la struttura genetica delle popolazioni di specie marine ad alta valenza ecologica; 2) applicare un approccio integrato alla tassonomia delle microalghe unicellulari e allo studio del ruolo funzionale della biodiversità in organismi marini bentonici.

I processi che si verificano a livello di popolazione influenzano la distribuzione e il destino delle specie. L'uso di marcatori molecolari polimorfici permette di studiare la genetica e le dinamiche di popolazione, in relazione alla demografia ed ecologia delle popolazioni.



La genetica di popolazione di organismi marini è stata studiata alla SZN su specie ad alto valore ecologico, come le specie iconiche *Posidonia oceanica* (seagrass) e *Caretta caretta* (tartaruga marina) e diatomee tossiche del genere *Pseudo-nitzschia*. Studi su specie di valore commerciale come l'acciuga *Engraulis encrasicolus* ed il cefalopode *Octopus vulgaris*, che sono stati originariamente inclusi in questa linea di ricerca, saranno finanziati dal progetto RITMARE. Una corretta definizione di diversità e dinamica di popolazione ed un approccio comparativo tra le specie consente di individuare processi e fattori che influenzano la biodiversità marina e di suggerire strategie di gestione corretta. Alla SZN c'è una solida conoscenza tassonomica, la scienza che studia la biodiversità a livello di specie, e questo deve essere conservato e ampliato. Nell'ultimo decennio l'uso di strumenti molecolari ha dimostrato un alto livello di diversità genetica dietro quelle che erano considerate singole morfo-specie. Importanti contributi in tal senso sono stati forniti da indagini condotte alla SZN. Oltre ad approcci morfologici e genetici, altri tratti vanno comunque considerati nelle analisi tassonomiche, come le differenze fisiologiche, i cicli vitali, i caratteri ecologici, ecc. Una definizione integrativa delle specie sarà importante per l'interpretazione della loro distribuzione nello spazio e nel tempo, ma fornirà anche informazioni sulle loro differenze metaboliche e quindi la possibilità di sfruttamento biotecnologico. Negli organismi bentonici associati alla pianta marina *Posidonia oceanica*, la distribuzione spazio-temporale di gruppi tassonomici particolari sarà correlata allo stato ambientale ed a gradienti dei fattori ecologici.

Qui di seguito sono elencati i progetti identificati dai relativi descrittori scientifico-disciplinari ed i principali risultati ottenuti nell'ambito di questa linea in termini di prodotti della ricerca.

Progetto 1.1 Diversità e struttura genetica delle popolazioni

Parole chiave: biodiversità, connettività, genetica di popolazione

Settori ERC: LS8, LS2

Settori scientifico/disciplinari: BIO/07, BIO/11

Progetto 1.2 Approccio integrato allo studio della diversità degli organismi marini

Parole chiave: biodiversità, tassonomia, gruppi funzionali

Settori ERC: LS8, LS2

Settori scientifico/disciplinari: BIO/02, BIO/05

Peer reviewed (ISI)

1. Anderson DM, Alpermann TJ, Cembella AD, Collos Y, Masseret E, et al. (2012) The globally distributed genus *Alexandrium*: Multifaceted roles in marine ecosystems and impacts on human health. 14: 10-35.
2. Bosak S, Pletikapić G, Hozić A, Svetličić V, Sarno D, et al. (2012) A novel type of colony formation in marine planktonic diatoms revealed by atomic force microscopy. PLoS ONE 7: e44851.
3. Cocito S, Lombardi C, Ciuffardi F, Gambi MC (2012) Colonization of Bryozoa on seagrass *Posidonia oceanica* 'mimics': biodiversity and recruitment pattern over time. Mar. Biodiv. 42: 189-201.
4. Degerlund M, Huseby S, Zingone A, Sarno D, Landfald B (2012) Functional diversity in cryptic species of *Chaetoceros socialis* Lauder (Bacillariophyceae). Journal of Plankton Research 34: 416-431.



5. Huseby S, Degerlund M, Zingone A, Hansen E (2012) Metabolic fingerprinting reveals differences between northern and southern strains of the cryptic diatom *Chaetoceros socialis*. *European Journal of Phycology* in press.
6. Jongma (in press) Identity and origin of a slender *Caulerpa taxifolia* strain introduced into the Mediterranean sea. *Botanica Marina*.
7. Majewska R, Gambi MC, Totti C, Pennesi C, De Stefano M (2012) Growth form analysis of epiphytic diatom communities of Terra Nova Bay (Ross Sea, Antarctica). *Polar Biol* DOI 10.1007/s00300-012-1.
8. Majewska R, Gambi MC, Totti C, Pennesi C, De Stefano M (in press) Epiphytic diatom communities of Terra Nova Bay (Ross Sea, Antarctica): structural analysis and relations to algal host. *Antar. Sci.*
9. Saied A., Maffucci M., Hochscheid S., Dryag S., Swayeb B, Borra M., Ouerghi A., Procaccini G, Bentivegna F. (2012). Loggerhead turtles nesting in Libya: an important management unit for the Mediterranean stock. *Marine Ecology Progress Series* 450:207-218
10. Tesson SV, Legrand C, van Oosterhout C, Montresor M, Kooistra WH, Procaccini G. [Epub ahead of print] Mendelian Inheritance Pattern and High Mutation Rates of Microsatellite Alleles in the Diatom *Pseudo-nitzschia multistriata*. *Protist*.
11. Tovar-Hernandez MA, Yanez-Rivera B, Giangrande A, Gambi MC (2012) Notes on the species of *Perkinsiana* (Polychaeta: Sabellidae) from Antarctica with the description of *P. brigittae* sp. nov. *Zootaxa* 3485: 56-68.
12. Vasapollo C, Gambi MC (2012) Spatio-temporal variability in *Posidonia oceanica* seagrass meadows off the Western Mediterranean: Shoot density and plant features. *Aquat Biol* 16: 163-175.

Books and chapters

1. Not F, Siano R, Kooistra WCHF, Simon N, Vaulot D, et al. (2012) Diversity and Ecology of Eukaryotic Marine Phytoplankton. In: Piganeau G, editor. *Genomic Insights into the Biology of Algae* Academic Press.

Other publications, including abstracts

1. Cantasano N, Civitelli D, Procaccini G, Innocenti AM, Mazzuca S, Serra IA (2012) Variabilità genetica e distribuzione biogeografica di *Posidonia oceanica* (Linnaeus) Delile nel Mediterraneo. *Biologi Italiani*, Anno XLII: 33-43
2. Chaieb O, Elouaer A, Karaa S, Bradai MN, ElHili H, Bentivegna F, Said K, Chatti N (2012) Population structure and dispersal patterns of loggerhead sea turtles *Caretta caretta* in Tunisian coastal waters, central Mediterranean. *Endang Species Res* vol 18:35-45 2012
3. D'Esposito D, Dattolo E, Badalamenti F, Orsini L, Procaccini G (2012) Comparative analysis of genetic diversity of *Posidonia oceanica* along a depth gradient using neutral and selective/non neutral microsatellite markers. 43° Congresso della Società Italiana di Biologia Marina. Marina di Camerota (SA), 4-8 giugno 2012
4. Ruggiero MV, Barra L (2012) Project MIDTAL (Microarrays for the Detection of Toxic ALgae): final workshop report. *Harmful Algae News*, 4 ISSN 0020-7918, 16-17.



Linea 2 - Organismi marini come sistemi modello dello studio della biologia, evoluzione ed ecologia

Linea 2	
Numero di Progetti	4
Pubblicazioni peer-reviewed	18
Altre pubblicazioni	4
Altri prodotti	5

Strutture coinvolte (Laboratori)	<i>Biologia Cellulare e dello Sviluppo; Fisiologia Animale ed Evoluzione; Ecologia ed Evoluzione del Plancton; Ecologia Funzionale e Evolutiva</i>
----------------------------------	--

La vita, come ci indica lo studio dei fossili, è iniziata nel mare dove tuttora sono rappresentati più phyla che in qualsiasi altro ambiente terrestre. Questa maggiore diversità filogenetica è uno dei motivi per i quali gli organismi marini possono rappresentare una risorsa di sistemi-modello originali per la ricerca in tutti i campi della biologia. Infatti, poco ancora si conosce dei meccanismi biologici che sono alla base: i.) delle interazioni energetiche, trofiche e comportamentali che regolano i rapporti tra molecole, cellule, tessuti e organismi, nonché tra questi e il loro ambiente; ii.) dei processi adattativi che hanno permesso l'evolversi della vita nel mare e da qui sulla terra. Considerando, quindi, l'unicità dell'ambiente marino per la sua biodiversità, ed anche per le sue proprietà chimiche e fisiche (viscosità, pressione, turbolenza, trasmissione della luce, etc.), è plausibile ipotizzare che studi condotti su organismi marini continueranno ad essere fortemente innovativi. Indubbiamente, l'informazione fornita da tali ricerche contribuirà non solo alla comprensione di meccanismi fisiologici cellulari e molecolari di base, ma potrebbe apportare sviluppi nel campo biotecnologico e biomedico.

Grazie all'avvento delle nuove tecnologie, quali il sequenziamento di seconda e terza generazione per la genomica e la trascrittomiche, è possibile oggi affrontare lo studio degli organismi marini con un approccio integrato basato su genomica, bioinformatica, microscopia avanzata, biologia molecolare, biofisica, genetica di popolazione ed ecologia, impensabile fino a pochi anni fa. Sistemi modello, prima inaccessibili alle tecnologie utili a comprendere i meccanismi molecolari delle interazioni tra organismo-organismo e organismo-ambiente, possono essere oggi oggetto di studio sperimentale. Le unità di ricerca operanti alla SZN, grazie alla natura interdisciplinare degli studi condotti, si trovano in una posizione privilegiata per affrontare questi quesiti con un approccio multidisciplinare.

Negli ultimi anni, la ricerca alla SZN ha permesso di affinare gli strumenti più avanzati per lo studio di alcuni organismi marini scelti come modello per rispondere a specifiche domande nel campo della biologia della riproduzione e dello sviluppo, della fisiologia e del comportamento, anche in relazione all'ambiente. Sono state generate risorse importanti quali: mantenimento e "coltivazione" di organismi marini, collezioni di mutanti, transgenici, cloni, cDNA e DNA genomico, collezioni storiche di campioni, banche dati per la genomica, protocolli sperimentali per lo studio della fisiologia e del



comportamento, tecnologie per la trasformazione genica e l'analisi funzionale, tecnologie avanzate di imaging e tecniche di micromanipolazione e microneiezione in vari compartimenti cellulari (citoplasma e nucleo) facendo uso di proteine ricombinanti fluorescenti.

Qui di seguito sono elencati i progetti identificati dai relativi descrittori scientifico-disciplinari ed i principali risultati ottenuti nell'ambito di questa linea in termini di prodotti della ricerca.

Progetto 2.1 Biologia e fisiologia della riproduzione.

Parole chiave: calcio, canali, actina

Settori ERC: LS1, LS3

Settori scientifico/disciplinari: BIO/09, BIO/10

Progetto 2.2 Origine ed evoluzione dei meccanismi di sviluppo nei deuterostomi.

Parole chiave: sistema nervoso, organogenesi, network genici regolativi

Settori ERC: LS3_9, LS5_4

Settori scientifico/disciplinari: BIO/11, BIO/18

Progetto 2.3 Risposte delle diatomee agli stimoli ambientali

Parole chiave: diatomee, risposte cellulari, espressione genica.

Settori ERC: LS2, LS8

Settori scientifico/disciplinari: BIO/07, BIO/11

Progetto 2.4 Plasticità Biologica e Risposta Adattativa

Parole chiave: plasticità, evoluzione, comportamento, sistema nervoso, immunità

Settori ERC: LS2, LS3, LS5, LS6, LS8

Settori scientifico/disciplinari: BIO/05, BIO/07, BIO/09, BIO/10, BIO/11, BIO/18

Peer reviewed (ISI)

1. Bernà L, D'Onofrio G, Alvarez-Valin F (2012). Peculiar patterns of amino acid substitution and conservation in the fast evolving tunicate *Dikopleura dioica*. *Mol Phylogenet Evol.* 62:708-725.
2. Bernà L. A, Chaurasia A, C, Angelini C, Federico C, Saccone S, D'Onofrio G (2012). The footprint of metabolism in the organization of mammalian genomes. *BMC Genomics.* 13:174-187.
3. Costantini M, Auletta F, Bernardi G (2012) The distribution of "new" and "old" Alu sequences in the human genome: the solution of a "mystery". *Molecular Biology and Evolution* 29: 421-427.
4. Depauw FA, Rogato A, Ribera d'Alcalà M, Falcione A (2012) Exploring the molecular basis of responses to light in marine diatoms. *Journal of Experimental Botany*, 63(4): 1575-1591. doi:10.1093/jxb/ers005
5. Esposito R, D'Aniello S, Squarzone P, Pezzotti MR, Ristatore F, Spagnuolo A (2012) New insights into the evolution of metazoan tyrosinase gene family. *PLoS One* 7(4):e35731.
6. Fioretti FM, Febbraio F, Carbone A, Branno M, Carratore V, et al. (2012) A sperm nuclear basic protein from the sperm of the marine worm *Chaetopterus variopedatus* with sequence similarity to the arginine-rich C-termini of chordate protamine-like. *DNA Cell Biol.* 31(8):1392-1402.
7. Gennarino VA, D'Angelo G, Dharmalingam G, Fernandez S, Russolillo G, et al. (2012) Identification of microRNA-regulated gene networks by expression analysis of target genes. *Genome Res.* 22: 1163-1172. doi:10.1101/gr.130435.111



8. Giacomelli S, Melillo D, Lambris JD, Pinto MR (2012) Immune competence of the *Ciona intestinalis* pharynx: Complement system-mediated activity. *Fish Shellfish Immunol* 33: 946-952.
9. Hochscheid S, Travaglini A, Maffucci F, Hays GC, Bentivegna F (in press) Since turtles cannot talk: what beak movement sensors can tell us about the feeding ecology of neritic loggerhead turtles, *Caretta caretta*. *Mar Ecol*
10. Josef N, Amodio P, Fiorito G, Shashar N (2012) Camouflaging in a Complex Environment—Octopuses Use Specific Features of Their Surroundings for Background Matching. *PLoS ONE* 7(5): e37579. doi:10.1371/journal.pone.0037579
11. Liccardo A., A. Fierro, D. Iudicone, P. Bouruet-Aubertot & L. Dubroca, (in press) Response of the deep chlorophyll maximum to fluctuations in vertical mixing intensity, *Progress in Oceanography*
12. Oliveira P, Sanges R, Huntsman D, Stupka E, Oliveira C (2012) Characterization of the intronic portion of cadherin superfamily members, common cancer orchestrators. *Eur. J. Hum. Genet.* 20: 878-883. doi:10.1038/ejhg.2012.11
13. Perna D, Fagà G, Verrecchia A, Gorski MM, Barozzi I, et al. (2012) Genome-wide mapping of Myc binding and gene regulation in serum-stimulated fibroblasts. *Oncogene* 31: 1695-1709. doi:10.1038/onc.2011.359
14. Pinheiro H, Carvalho J, Oliveira P, Ferreira D, Pinto MT, et al. (2012) Transcription initiation arising from E-cadherin/CDH1 intron2: a novel protein isoform that increases gastric cancer cell invasion and angiogenesis. *Hum. Mol. Genet.* 21: 4253-4269. doi:10.1093/hmg/dds248
15. Porreca I, De Felice E, Fagman H, Di Lauro R, Sordino P (2012) Zebrafish *bcl2l1* is a survival factor in thyroid development. *Dev Biol*, 366: 142-152.
16. Santella L, Vasilev F, Chun JT (2012). Fertilization in echinoderms. *Biochem Biophys Res Commun* 425:588-594.
17. Silvestre F, Fissore RA, Tosti E, Boni R (2012) $[Ca^{2+}]_i$ rise at in vitro maturation in bovine cumulus-oocyte complexes. *Mol Reprod Dev* 79:369-379.
18. Vasilev F, Chun JT, Gragnaniello G, Garante E, Santella L (2012). Effects of ionomycin on egg activation and early development in starfish. *PLoS One* 7:e39231.
19. Razy-Krajka F, Brown E, Horie T, Callebert J, Sasakura Y, Joly JS, Kusakabe T, Vernier P (2012) Monoaminergic modulation of photoreception in ascidian: Evidence for a proto-hypothalamo-retinal territory *BMC Biology*

Book and chapters

1. Bernà L, Chaurasia A, Tarallo A, Agnisola C, D'Onofrio G (2012). The shifting and the transition mode of vertebrate genome evolution in the light of the metabolic rate hypothesis: a review. *Nova Science Publishers, Inc* in press.
2. Chaurasia A, Uliano E, Bernà L, Agnisola C, D'Onofrio G (2011). Does Habitat Affect the Genomic GC Content? A Lesson from Teleostean Fish: A Mini Review. In: *Fish Ecology*. Sean P. Dempsey Ed. Nova Science Publishers, Inc. Hauppauge NY (USA) pp 61-80.
3. Chun J.T. and Santella L. (In Press). Intracellular Calcium Waves, In: "Encyclopedia of Biological Chemistry" editors, William J. Lennarz and M. Daniel Lane, ISBN: 978-0-12-443710-4, Elsevier Inc.
4. Santella L. and Chun, J.T (In Press). Calcium signaling by cyclic ADP-ribose and NAADP, In: "Encyclopedia of Biological Chemistry" editors, William J. Lennarz and M. Daniel Lane, ISBN: 978-0-12-443710-4, Elsevier Inc.

Other publications, including abstracts

1. Basu S, Sanges R (2012) Discovery of conserved long non-coding RNAs in vertebrates. *EMBnet.journal* 18: pp. 130-131. ISSN:1023-4144
2. Dishaw LJ, Flores-Torres JA, Mueller MG, Karrer CR, Skapura DP, et al. (2012) A Basal chordate model for studies of gut microbial immune interactions. *Front Immunol* 3: 96.



3. Fevola, C.; Patil, S.; Basu, S.; Scalco, E.; Miele, M.; Drou, N.; Caccano, M.; Sanges, R.; Montresor, M.; Ferrante, M. Genome sequencing and mutagenesis in the planktonic diatom *Pseudo-nitzschia multistriata* (2012) in: Sabbe, K. et al. (Ed.) Twenty-second International Diatom Symposium, Aula Academica, Ghent, 26-31 August 2012. Abstracts. VLIZ Special Publication, 58: pp. 44
4. Pascual-Anaya J, Adachi N, Alvarez S, Kuratani N, D'Aniello S, et al. Broken colinearity of amphioxus Hox cluster. *EvoDevo* (in press 2012)
5. Sordino P (2012) Una mano all'intelligenza. *Scienza e Filosofia*, 7: 53-60.
6. Santella L., Vasilev, F. and Chun, J.T. Calcium and fertilization: a new light on an old phenomenon. International Symposium on the Mechanisms of Sexual Reproduction in Animals and Plants Joint Meeting of the 2nd Allo-authentication Meeting and the 5th Egg-Coat Meeting (MCBEEC) November 12-16, 2012, Nagoya, Japan.

Linea 3 - Funzionamento degli ecosistemi marini: dinamica interna e risposta alle forzanti esterne

Linea 3	
Numero di Progetti	4
Pubblicazioni peer-reviewed	29
Altre pubblicazioni	10
Altri prodotti	14

Strutture coinvolte (Laboratori)	<i>Biologia Cellulare e dello Sviluppo; Fisiologia Animale ed Evoluzione; Ecologia ed Evoluzione del Plancton; Ecologia Funzionale e Evolutiva</i>
----------------------------------	--

Una delle domande più ricorrenti e pressanti poste dalla società e fortemente presente nella comunità scientifica, riguarda come l'insieme degli organismi organizzati in comunità ed ecosistemi stanno rispondendo e risponderanno alle pressioni imposte dall'attività antropica e dalla variabilità climatica. Questa è una domanda molto concreta, ma riassume quasi tutte le domande chiave delle scienze biologiche e delle scienze della terra. La biologia, o meglio il biota, è una delle manifestazioni più chiare di cambiamenti continui. Questi avvengono in maniera dialettica, ovvero superando meccanismi di resistenza al cambiamento, che vanno dal riparo del DNA alla resilienza negli ecosistemi. La continua trasformazione del sistema terra ci indica chiaramente che la comprensione dei meccanismi che regolano le modificazioni del biota vanno affrontate a scale temporali diverse, da quelle che riguardano risposte fisiologiche nell'ordine dei minuti, a quelle che riguardano le risposte adattative ad una specifica modificazione dell'ecosistema, a quelle a più lunga scala che riguardano cambiamenti delle comunità.

Il profilo della Stazione Zoologica e la sua tradizione la pongono in una condizione privilegiata per studiare il funzionamento del sistema mare, integrando tre aree tematiche generali che sono in grado di fornire elementi di conoscenza per la comprensione della dinamica naturale sulle varie scale temporali: i) la biodiversità



marina, ii) gli organismi marini come sistemi modello per lo studio della biologia, evoluzione ed ecologia ed iii) il funzionamento degli ecosistemi marini sia dal punto di vista dinamica interna che di risposta alle forzanti esterne.

La presente linea di ricerca si articola in quattro progetti e verte in gran parte attorno a 2 siti di osservazione e sperimentazione naturali nel Golfo di Napoli: il sito LTER-MC-plancton (Long Term Ecological Research) ed il sito del Castello Aragonese sull'Isola d'Ischia, in cui una fonte naturale di CO₂ permette di creare condizioni a basso pH che simulano le condizioni possibili in scenari futuri.

Comprendere la dinamica dei cambiamenti dell'ecosistema mare ha enormi implicazioni dirette per la specie umana, ma allo stesso tempo costituisce una sfida fecondissima per l'avanzamento della conoscenza, permettendo un ideale accoppiamento fra ricerca applicata ed eccellenza scientifica (Horizon2020). La tematica ambientale nelle sue varie accezioni e trasversalità, la tutela dell'ambiente marino, fonte di sostentamento, energia e biotecnologie (vedi ad esempio il documento 'Blue Growth') ed il rafforzamento degli strumenti per le decisioni dei *policy maker*, sono fra le priorità del Programma Nazionale di Ricerca e delle linee guida della Comunità Europea

Qui di seguito sono elencati i progetti identificati dai relativi descrittori scientifico-disciplinari ed i principali risultati ottenuti nell'ambito di questa linea in termini di prodotti della ricerca.

Progetto 3.1: Risposte adattative alle forzanti ambientali (pCO₂, T e impatti antropici) in specie, comunità e sistemi bentonici

Parole chiave: adattamento, cambiamenti climatici, segnali di stress

Settori ERC: LS2, LS8

Settori scientifico/disciplinari: BIO/07, BIO/11, GEO/12

Progetto 3.2 Risposte a lungo termine del plancton alle forzanti climatiche e antropiche (LTER-plancton)

Parole chiave: ecologia del plancton, clima, impatto antropico

Settori ERC: LS8, LS2

Settori scientifico/disciplinari: BIO7

Progetto 3.3 Ruolo dei metaboliti secondari algali nella fisiologia degli organismi e nel funzionamento degli ecosistemi

Parole chiave: successo di riproduzione, microalghe, molecole bioattive

Settori ERC: LS8, LS1

Settori scientifico/disciplinari: BIO/07, BIO/10

Progetto 3.4 Ecofisiologia e risposte adattative del plancton marino alle forzanti biotiche e abiotiche

Parole chiave: qualità delle acque, reti trofiche, Antartide

Settori ERC: LS8_1, LS8_8, SH3_1, PE10,

Settori scientifico/disciplinari: BIO/07, GEO/12

Peer reviewed (ISI)

1. Berline L, Siokou-Frangou I, Marasović I, Vidjak O, Fernández de Puellés ML, Mazzocchi MG, Assimakopoulou G, Zervoudaki S, Fonda Umani S, Conversi A, Garcia-Comas C,



- Ibanez F, Gasparini S, Stemmann L, Gorsky G (2012) Intercomparison of six Mediterranean zooplankton time series. *Prog Oceanogr* 97-100: 76-91. doi: 10.1016/j.pocean.2011.11.011.
2. Buttino I, Ianora A, Buono S, Vitiello V, Malzone MG, Rico C, Lancellotti AL, Sansone G, Gennari L, Miralto A. 2012. Experimental cultivation of the Mediterranean calanoid copepods *Temora stylifera* and *Centropages typicus* in a pilot re-circulating system *Aquaculture Res.* 43: 247-259
 3. Buttino I, Pellegrini D, Romano G, Hwang J-S, Liu T-M, Sartori D, Sun C-K, Macchia S, Ianora A. 2012. Study of apoptosis induction using fluorescent and higher harmonic generation microscopy techniques in *Acartia tonsa* nauplii exposed to chronic concentrations of Nickel. *Chem. Ecol.* 43, 247-259
 4. Carotenuto Y, Esposito F, Pisano F, Lauritano C, Miralto A, Perna M, Ianora A. 2012. Multi-generation cultivation of the copepod *Calanus helgolandicus* in a re-circulating system *J Exp Mar Biol Ecol* 418-419: 46-58
 5. Denaro G, Valenti D, La Cognata A, Spagnolo B, Bonanno A, Basilone G, Mazzola S, Zgozi S, Aronica S, Brunet C, (2012) Spatio-temporal behaviour of the deep chlorophyll maximum in Mediterranean Sea: Development of a stochastic model for picophytoplankton dynamics. *Ecological complexity*. In Press.
 6. D'Ortenzio F, Antoine D, Martinez E, Ribera d'Alcalà M (2012) Phenological changes of oceanic phytoplankton in the 1980s and 2000s as revealed by remotely sensed ocean-color observations. *Global Biogeochemical Cycles* (in press)
 7. Ercolesi E, Tedeschi G, Fiore G, Negri A, Maffioli E, d'Ischia M, Palumbo A. 2012. Protein nitration as footprint of oxidative stress-related nitric oxide signaling pathways in developing *Ciona intestinalis* *Nitric Oxide* 27: 18-24
 8. Fago A, Jensen FB, Tota B, Feelisch M, Olson KR, Helbo S, Lefevre S, Mancardi D, Palumbo A, Sandvik GK, Nini Skovgaard Nh (2012) Integrating nitric oxide, nitrite and hydrogen sulfide signaling in the physiological adaptations to hypoxia: a comparative approach. *Comp Biochem Physiol* 162A: 1-6.
 9. Garrard SL, Hunter RC, Frommel AY, lane AC, Phillips JC, Cooper E, Dineshram R, Cardini U, McCoy SJ, Arnberg M, Rodrigues Alves BG, Annane S, de Orte MR, Kumar A, Aguirre-Martinez GV, Manej RH, Basallote MD, Ape F, Torstensson A, Bjoerk MM (2012) Biological impacts of ocean acidification: a postgraduate perspective on research priorities. *Marine Biology* online first DOI: 10.1007/s00227-2033-3.
 10. Iermano I, Liguori G, Iudicone D, Buongiorno Nardelli B, Colella S, Zingone A, Saggiomo V, Ribera D'Alcalà M (2012) Filament formation and evolution in buoyant coastal waters: observation and modelling, *Prog Oceanogr*, online early
 11. Kroeker KJ, Micheli F, Gambi MC (2012) Ocean acidification causes ecosystem shifts via altered competitive interactions. *Nature Climate Change* DOI: 10.1038/NClimate1680.
 12. La Ferla R, Maimone G, Azzaro M, Conversano F, Brunet C, Cabral AS and Paranhos R, (2012) Vertical distribution of the prokaryotic cell size in the Mediterranean Sea. *Helgoland Marine Research*. DOI 10.1007/s10152-012-0297-0.
 13. Lauritano C, Carotenuto Y, Miralto A, Procaccini G, Ianora A. 2012 Copepod Population-Specific Response to a Toxic Diatom Diet *PLoS ONE* 7(10): e47262
 14. Lauritano C, Procaccini G, Ianora A. 2012. Gene Expression Patterns and Stress Response in Marine Copepods *Mar. Environ. Res.* 76: 22-31
 15. Mackas DL, Greve W, Edwards M, Chiba S, Tadokoro K, Eloire D, Mazzocchi MG, Batten S, Richardson A, Johnson C, Head E, Conversi A, Peluso T (2012) Changing zooplankton seasonality in a changing ocean: Comparing time series of zooplankton phenology. *Prog Oceanogr* 97-100: 31-62. doi:10.1016/j.pocean.2011.11.005.



16. Marrone V, Piscopo M, Romano G, Ianora A, Palumbo A, Costantini M. 2012. Defense against toxic diatom aldehydes in the sea urchin *Paracentrotus lividus* PLoS ONE Volume 7(2) e31750
17. Mattiello T, Costantini M, Di Matteo B, Livigni S, Andouche A, Bonnaud L, Palumbo A (2012) The dynamic nitric oxide pattern in developing cuttlefish *Sepia officinalis*. Dev Dyn 241: 390-402.
18. Mattiello T, d'Ischia M, Palumbo A (in press) Nitric oxide in chromatic body patterning elements of *Sepia officinalis*. J Exp Mar Biol Ecol. (Special issue on cephalopod biology)
19. Mazzocchi MG, Dubroca L, Garcia-Comas C, Di Capua I, Ribera d'Alcalà M (2012) Stability and resilience in coastal copepod assemblages: The case of the Mediterranean long-term ecological research at stn MC (LTER-MC). Prog Oceanogr 97-100: 135-151. doi: 10.1016/j.pocean.2011.003.
20. Nappo M, Berkov S, Massucco C, Di Maria V, Bastida J, Codina C, Avila C, Messina P, Zupo V, Zupo S (2012) Apoptotic activity of the marine diatom *Cocconeis scutellum* and eicosapentaenoic acid in BT20 cells. Pharmaceutical Biology 50(4): 529-535 DOI: 10.3109/13880209.2011.611811
21. Procaccini G, Beer S, Björk M, Olsen JL, Mazzuca S et al (2012) Seagrass ecophysiology meets ecological genomics: Are we ready? Marine Ecology DOI: 10.1111/j.1439-0485.2012.00518.x.
22. Rivaró P., Abelson A.L., Grotti M., Ianni C., Magi E., Margiotta F., Massolo S., Saggiomo V. (2012). Combined effects of hydrographic structure and iron and copper availability on phytoplankton growth in Terra Nova Bay Polynya (Ross Sea, Antarctica). Deep-Sea Res I 62: 97-110.
23. Scalco E, Brunet C, Marino F, Rossi R, Soprano V, Zingone A, Montresor M (2012) Growth and toxicity responses of Mediterranean *Ostreopsis* cf. *ovata* to seasonal irradiance and temperature conditions. Harmful Algae 17: 25-34.
24. Séférian R., Iudicone D., Bopp L., Roy T., Madec G. (2012) Water mass analysis of effects of climate change on air-sea CO₂ fluxes: the Southern Ocean. J. Climate, 25: 3894-3908
25. Serra IA, Lauritano C, Dattolo E, Puoti A, Nicastrò S et al (2012) Reference genes assessment for the seagrass *Posidonia oceanica* in different salinity, pH and light conditions. Marine Biology 159: 1269-1282.
26. Smetacek V, Klaas C, Straas VH, Assmy P, Montresor M, Cisewski B, Savoye N, Webb A, d'Ovidio F, Arrieta JM, Bathmann U, Bellerby R, Berg GM, Croot P, Gonzalez S, Henjes J, Herndl G, Hoffmann LJ, Leach H, Losch M, Mills MM, Neill C, Peeken I, Rottgers R, Sachs O, Sauter E, Schmidt MM, Schwarz J, Terbruggen A, Wolf-Gladrow D. 2012 Deep carbon export from a Southern Ocean iron-fertilized diatom bloom. Nature 487(313) doi:10.1038/nature11229
27. Sprovieri M, Di Stefano E, Incarbona A, Salvaggio Manta D, Pelosi N, Ribera d'Alcalà M, Sprovieri R (2012) Centennial-to millennial-scale climate oscillations in the Central-Eastern Mediterranean Sea between 20,000 and 70,000 years ago: evidence from a high-resolution geochemical and micropaleontological record. Quaternary Science Reviews 46: 126-135 doi:10.1016/j.quascirev.2012.05.005
28. Turner JT, Roncalli V, Ciminiello P, Dell'Aversano C, Fattorusso E, Tartaglione L, Carotenuto Y, Romano G, Esposito F, Miralto A, Ianora A. 2012. Biogeographic effects of the Gulf of Mexico red tide dinoflagellate *Karenia brevis* on the Mediterranean copepods Harmful Algae 16: 63-73
29. Zingone A, Berdalet E, Bienfang P, Enevoldsen H, Evans J, Kudela R, Tester P (2012). Harmful algae in benthic systems: A GEOHAB core research program, Cryptogam Algal 2012 33: 225-230



Books and chapters

1. Bertoni R, Cindolo C, Cocciufa C, Freppaz M, Mason F, Matteucci G, Pugnetti A, Ravaioli M, Rossetti G, Zingone A (2012): Le ragioni della ricerca ecologica a lungo termine. In Bertoni R, editor. *La Rete Italiana per la Ricerca Ecologica a Lungo Termine* (LTER-Italia) Aracne Editrice, Roma, pp. 15-22. ISBN 978-88-548-4661-6.
2. Collos Y, Gasol JM, Šolíc M, Soudant D, Zingone A (2012). Phytoplankton and microbial plankton of the Mediterranean Sea. In O'Brien TD, Li WKW, Moran XAG, editors. *ICES Phytoplankton and Microbial Plankton Status Report 2009/2010*. ICES Cooperative Research Report, No. 313 Special Issue. pp. 136-137. SBN 978-87-7482-115-1. http://www.unesco.org/new/fileadmin/MULTIMEDIA/HQ/SC/pdf/ioc_physical_biochemical_variability_Mediterranean.pdf
3. Ianora A, Miralto A, Romano G. 2012. Antipredatory difensive role of planktonic marine natural products In: E. Fattorusso, W. H. Gerwick, O. Tagliatela-Scafati (eds.), *Handbook of Marine Natural products*, Springer Science + Business Media, 711-741 ISBN 978-90-481-3833-3
4. Malanotte-Rizzoli P, Pan-Med Group (2012) Physical forcing and physical/biochemical variability of the Mediterranean Sea: A review of unresolved issues and directions for future research. Report of the Workshop "Variability of the Eastern and Western Mediterranean circulation and thermohaline properties: similarities and differences" Rome, 7-9 November, 2011, 48 pp.
5. Pergent G, Bazairi H, Bianchi CN, Boudouresque C-F, Buia MC, Clabaut P, Harmelin-Vivien M, Mateo MA, Montefalcone M, Morri C, Orfanidis S, Pergent-Martini C, Semroud R, Serrano O, Verlaque M (2012) Mediterranean Seagrass meadows: Las praderas de Magnoliófitas marinas del mar Mediterraneo: resiliencia e contribucion à la mitigacion atténuation del cambio climatico, Resumen / Mediterranean Seagrass meadows : Resilience and contribution to climate change mitigation, A Short Summary. Gland Suiza y Malaga Espana: IUCN, 40 pp. ISBN:978-2-8317-1465-3
6. Pergent G, Bazairi H, Bianchi Cn, Boudouresque C-F, Buia MC, Clabaut P, Harmelin-Vivien M, Mateo Ma, Montefalcone M, Morri C, Orfanidis S, Pergent-Martini C, Semroud R, Serrano O, Verlaque M (2012) Mediterranean Seagrass meadows : Resilience and contribution to climate change mitigation, A Short Summary /Mediterranean Seagrass Meadows Les herbiers de Magnoliophytes marines de Méditerranée: Résilience et contribution à l'atténuation des changements climatiques, Résumé. Gland Switzerland and Malaga, Spain: IUCN, 40 pp. ISBN:978-2-8317-1457-8
7. Tett P, Sandberg A, Mette A, Bailly D, Estrada M, Hopkins TS, Ribera d'Alcalà M, McFadden L (2012) Perspectives of Social and Ecological Systems in Erland Moksness, Einar Dahl and Josianne Støttrup (eds.) *Global challenges in integrated coastal zone management*, Wiley-Blackwell, Oxford (UK), 229-243 (in press)
8. Zingone A, Buia MC (2012) Il Golfo di Napoli. In R Bertone (ed) *La rete italiana per la ricerca ecologica a lungo termine* (LTER Italia). Situazione e prospettive dopo un quinquennio di attività (2006-2011). Aracne Editrice, Roma; 186-192. ISBN 978-88-548-4661-6.
9. Zingone A, Buia MC (2012). Golfo di Napoli. In Bertoni R, editor. *La Rete Italiana per la Ricerca Ecologica a Lungo Termine* (LTER-Italia) Aracne Editrice, Roma, pp. 189-196. ISBN 978-88-548-4661-6.
10. Zingone A, Sarno D (2012). Gulf of Naples LTER-MC (Site 59). In O'Brien TD, Li WKW, Moran XAG, editors. *ICES Phytoplankton and Microbial Plankton Status Report 2009/2010*. ICES Cooperative Research Report, No. 313 Special Issue., pp. 148-149. SBN 978-87-7482-115-1.

Other publications including abstracts



1. Berdalet E, Tester P, Zingone A (eds.) GEOHAB Core Research Project: HABs in Benthic Systems. Paris and Newark IOC of UNESCO and SCOR 2012, pp.62. ISSN 1538 182X
2. Cantasano N, Civitelli D, Procaccini G, Innocenti AM, Mazzucca S, Serra IA, Variabilità genetica e distribuzione biogeografica di *Posidonia oceanica* (Linnaeus) Delile nel Mediterraneo. Biologi italiani anno XLII n.1/2 2012
3. Chiarore A, Patti FP, Buia MC (in press) Morphological and genetic variability of *Sargassum vulgare*. Pilot study of a population in the acidified zone of the "Castello Aragonese" (Ischia Island, Gulf of Naples). Bio Mar Medit.
4. Gambi MC, Barbieri F (in press) Population structure of the gorgonian *Eunicella cavolinii* in the "grotta azzurra" cave off Palinuro, after the mass mortality event in 2008. Biol Mar Mediterr. (lettera di accettazione allegata)
5. Gambi MC, Benedetti-Cecchi L (in press) Approcci di studio ai gradienti di fattori ecologici in ambiente marino e risposte di specie e comunità. Biol Mar Mediterr. (lettera di accettazione allegata)
6. Maibam C, Fink P, Romano G, Buia MC, Zupo V (2012) Influence of Seawater Acidification on the Chemosensory Abilities and Volatile Organic Compound Detection by the Planktonic Copepod *Centropages typicus*. 50th ECSA Conference 3-7 June 2012 Venice Italy.
7. Maibam C, Romano G, Fink P, Buia MC, Gambi MC, Scipione MB, Patti FP, Lorenti M, Zupo V (2012) Dual role of wound-activated compounds produced by diatoms, as both allelochemicals and infochemicals for benthic invertebrates. ASLO Summer Meeting Otsu 8-13 July 2012 Japan.
8. Meron D, Buia MC, Fine M, Banin E (2012) Changes in microbial communities associated with the sea anemone *Anemonia viridis* in a natural pH gradient. Microb Ecol Online first DOI: 10.1007/s00248-012-0127-6.
9. Migliore L, Picenna A, Rotini A, Garrard S, Buia MC (2012) Can ocean acidification affect chemical defenses in *Posidonia oceanica*? Abstract MSW 2012: 14. (oral communication)
10. Porzio L, Buia MC, De Stefano M (2012) Epiphytic diatom community response to ocean acidification. Abstracts 22nd International Diatom Symposium, Ghent, Belgium, 26-31 August, VLIZ Special Publication 58: 205
11. Ricevuto E, Lorenti M, Patti FP, Scipione MB Gambi MC (in press) Temporal trends of benthic invertebrate settlement along a gradient of ocean acidification at natural CO₂ vents (Tyrrhenian Sea). Biol Mar Mediterr.
12. Saggiomo M., Mangoni O., Zingone A. 2012. Diatom succession in bottom and platelet ice in a coastal area of Terra Nova Bay, Ross Sea, Antarctica. XXII International Diatom Symposium
13. Scipione MB (2012) On the presence of *Microdeutopus sporadhi* Myers, 1969 (Amphipoda: Aoridae) along the Italian coasts: Distribution and ecology in the Mediterranean Sea. The Crustacean Society Summer Meeting Athens 3-7 June 2012: 61. (Abstract)
14. Tosti E, Gallo A (2012) Best Biomarker and Bioindicator for Marine Environmental Pollution. J Marine Sci Res Devel 2: 2



Linea 4. Biotecnologie marine

Linea 4	
Numero di Progetti	3
Pubblicazioni peer-reviewed	5

Strutture coinvolte (Laboratori)	<i>Ecologia ed Evoluzione del Plancton</i> <i>Ecologia Funzionale ed Evolutiva</i>
----------------------------------	---

Studi effettuati dal nostro gruppo sull' ecologia chimica e lo sviluppo di saggi biologici basati sulle interazioni chimiche tra organismi (vedi progetto 3.3) hanno portato di recente alla creazione di una nuova linea di ricerca sulle applicazioni biotecnologiche dei metaboliti secondari marini, in particolare quelli prodotti da microalghe. Questa linea di ricerca è stata consolidata nel 2011 grazie a tre Programmi operativi nazionali (PON) e 1 progetto EU FP7 (PharmaSea,) assegnati nel 2012, per indagare le possibili applicazioni dei prodotti naturali da microalghe per la scoperta di nuovi farmaci. Inoltre siamo stati coinvolti nelle politiche europee in materia di sviluppo delle biotecnologie marine, partecipando alla stesura del "position paper 15" del Marine Board sulle biotecnologie marine, poi presentato alla Conferenza UE EUROCEAN a Ostend (Belgio) nel 2010 (<http://eurocean2010.eu/gallery?album=1944&pic=35106>).

I prodotti naturali sono noti da tempo come una delle principali fonti di farmaci ed altri composti bioattivi. Per secoli i rimedi delle tradizioni popolari ricavati da fonti naturali sono stati utilizzati con successo. Tuttavia, a differenza della conoscenza e delle applicazioni di prodotti naturali di origine terrestre, la ricerca di prodotti naturali marini è un campo relativamente nuovo (20 anni al massimo), ma alcune stime suggeriscono che la probabilità di scoperta di nuovi farmaci da fonti marine è circa un ordine di grandezza superiore a quella in ecosistemi terrestri. Ciò è dovuto alla maggiore biodiversità degli organismi marini e dei loro prodotti chimici, molti dei quali non hanno equivalenti terrestri. I prodotti marini sono attualmente di grande interesse anche come nutraceutici e cosmetici. Alcuni gruppi come Diatomee e flagellati sono particolarmente ricchi per il loro contenuto di omega-3 quali EPA e DHA. I carotenoidi sono un'altra fonte importante di composti bioattivi derivanti da microalghe e sono attualmente sfruttati come coloranti alimentari, integratori alimentari, nutraceutici, e per uso cosmetico e farmaceutico. Il progetto SZN sulle biotecnologie marine è attualmente destinato all'isolamento e caratterizzazione di nuovi prodotti naturali da microrganismi, in particolare microalghe marine, per applicazioni non solo come prodotti farmaceutici (Progetto 4.1), ma anche come integratori alimentari e cosmetici (Progetto 4.2).

Il progetto 4.3 prevede l'utilizzo e lo sviluppo di tecnologie applicate al monitoraggio ambientale marino per la segnalazione precoce di fattori di rischio ambientali. Il progetto si propone di integrare le piattaforme esistenti di sonde di monitoraggio costiero e a mettere in rete le informazioni su parametri ambientali ottenute attraverso sistemi ICT. Inoltre, mira a testare l'utilizzo di una sonda citometrica ad immersione per il monitoraggio e l'allarme per il rischio biologico derivato principalmente da batteri e alghe tossiche in ambienti costieri. Diversi prototipi sono in fase di sviluppo negli Stati Uniti e



solo uno è attualmente sul mercato, utilizzato presso l'Università di Aix-Marseille, Francia, per il monitoraggio delle lagune costiere e le zone marine in mare aperto. Nessuno di questi strumenti attualmente presenta la possibilità di analizzare batteri, poiché ciò richiede un metodo per la colorazione dei batteri con fluorocromi specifici, difficile da ottenere in un sistema automatico.

Qui di seguito sono elencati i progetti identificati dai relativi descrittori scientifico-disciplinari ed i principali risultati ottenuti nell'ambito di questa linea in termini di prodotti della ricerca.

Progetto 4.1 Utilizzo di microalghe marine come fonte innovativa e rinnovabile di prodotti bioattivi: coltivazione, isolamento e stoccaggio di specie microalgali

Parole chiave: scoperta di nuovi farmaci, microalghe marine, biotecnologie marine

Settori ERC: LS7, LS7_3

Settori scientifico/disciplinari: BIO/09; BIO/11

Progetto 4.2 Fotofisiologia e massimizzazione della crescita delle microalghe per applicazioni biotecnologie in cosmetica e nutraceutica

Parole chiave: biomassa algale, luce, biotecnologia marina

Settori ERC: LS9

Settori scientifico/disciplinari: 05/A2

Progetto 4.3 Implementazione e sviluppo di sensoristica avanzata per il monitoraggio costiero

Parole chiave: qualità delle acque, batteri, sonde

Settori ERC: SH3_1, PE10_8,

Settori scientifico/disciplinari: BIO/07

Peer reviewed (ISI)

1. Cutignano A, Avila C, Rosica A, Romano G, Laratta B, Domenech-Coll A, Cimino G, Mollo E and Fontana A (2012) Biosynthesis and Cellular Localization of Functional Polyketides in the Gastropod Mollusc *Scaphander lignarius*. *ChemBioChem*, 13: 1759-1766
2. Giovagnetti V, Cataldo ML, Conversano F, Brunet C (2012) Growth and photophysiological response curves of the two picoplanktonic *Minutocellus* sp. RCC967 and RCC703 (Bacillariophyceae). *Eur. J. Phycology*: In press.
3. Laabir M, Barré N, Franco J, Brunet C, Masseret E, Collos Y (2012) Morphological, biochemical and growth characteristics of *Alexandrium catenella* (Whedon & Kofoid) Balech, a toxic dinoflagellate expanding in Mediterranean waters. *Cahiers de Biologie Marine* 53: 365-372.
4. Polimene L, Brunet C, Allen JI, Butenschön M, White DA, Llewellyn CA (2012) Modelling xanthophyll photoprotective activity in phytoplankton. *Journal of Plankton research* 34: 196-207.
5. Scalco E, Brunet C, Marino F, Rossi R, Soprano V, Zingone A, Montresor M (2012) Growth and toxicity responses of *Ostreopsis* cf. *ovata* to seasonal irradiance and temperature conditions. *Harmful Algae* 17: 25-34.

**PRINCIPALI AVVENIMENTI ACCADUTI DOPO LA CHIUSURA DELL'ESERCIZIO.**

Con nota n. 2457 del 5 febbraio 2013 il Ministro dell'istruzione dell'università e della ricerca ha accolto le dimissioni da presidente dell'ente rassegnate dal prof. Enrico Alleva. Contestualmente il Ministro, al fine di garantire l'operatività dell'Ente indicava le disposizione prevista dall'art. 6, comma 3, dello Statuto vigente.

Con delibera del Consiglio di Amministrazione dell'ente n. 1 del 27/02/2012 è stato designato il prof. Silvano Focardi, consigliere di amministrazione più anziano, in sostituzione del Presidente per la sola ordinaria amministrazione e per la rappresentanza legale dell'ente.

Con reversale n. 23 del 6/2/2013 sono stati incassati € 827.857,00, accertati nell'esercizio 2008, quale contributo concesso dal MIUR in overbooking per "Recupero funzionale laboratori della Stazione Zoologica per attività di ricerca sviluppo tecnologico ed alta formazione". Trattasi di importo che nell'avanzo di amministrazione al 31/12/2011 non era stato applicato al bilancio.

Napoli 26/03/2013

Il Legale Rappresentante
Prof. Silvano Focardi

PAGINA BIANCA



Stazione Zoologica “Anton Dohrn”

Rendiconto finanziario

esercizio 2012

Elenco dei residui attivi accertati e riaccertati

PAGINA BIANCA

Residui Attivi
esercizio corrente

Esercizio	Capitolo	Accertamenti	Debitore	Residuo
2012	0034L	0056	T000014 UNIONE EUROPEA	31.763,71
	0034L Totale			31.763,71
2012	01605	0058	T000027 MINISTERO ISTRUZIONE, UNIVERSITA' E RICERCA	332.465,92
	01605 Totale			332.465,92
2012	01606	0059	T000027 MINISTERO ISTRUZIONE, UNIVERSITA' E RICERCA	560.089,22
	01606 Totale			560.089,22
2012	01804	0019	T000014 UNIONE EUROPEA	46.503,00
	01804 Totale			46.503,00
2012	01805	0020	T000014 UNIONE EUROPEA	58.280,00
	01805 Totale			58.280,00
2012	01806	0038	T000014 UNIONE EUROPEA	5.097,60
	01806 Totale			5.097,60
2012	01807	0083	T000014 UNIONE EUROPEA	12.399,45
	01807 Totale			12.399,45
2012	01808	0198	T000014 UNIONE EUROPEA	273.338,47
	01808 Totale			273.338,47
2012	02050	0022	T000031 REGIONE CAMPANIA	31.680,00
	02050 Totale			31.680,00
2012	02051	0079	T000031 REGIONE CAMPANIA	192.241,43
	02051 Totale			192.241,43
2012	02052	0080	T000031 REGIONE CAMPANIA	35.788,85
	02052 Totale			35.788,85
2012	02110	0263	T000040 CASSIERE DELL'ENTE MARCO GRIMALDI	1.582,50
	02110 Totale			1.582,50
2012	02310	0201	T000016 DEBITORI DIVERSI	6.285,41
2012	02310	0258	T000016 DEBITORI DIVERSI	2.411,32
	02310 Totale			8.696,73
2012	02710	0256	T000016 DEBITORI DIVERSI	175,25
2012	02710	0257	T000016 DEBITORI DIVERSI	1.321,12
	02710 Totale			1.496,37
2012	02730	0259	T000016 DEBITORI DIVERSI	43,34
	02730 Totale			43,34
2012	02760	0231	T000016 DEBITORI DIVERSI	592,50
2012	02760	0254	T000016 DEBITORI DIVERSI	2.310,90
2012	02760	0261	T000016 DEBITORI DIVERSI	314,60
	02760 Totale			3.218,00
2012	02770	0077	T000138 COSMOPOL SRL	0,20
2012	02770	0081	T000016 DEBITORI DIVERSI	299,58
2012	02770	0082	T000142 THE OPEN UNIVERSITY	87,34
2012	02770	0106	T000016 DEBITORI DIVERSI	269,58
2012	02770	0128	T000016 DEBITORI DIVERSI	363,63
2012	02770	0182	T000017 E.N.E.A.	95,80
2012	02770	0207	T000017 E.N.E.A.	274,06
2012	02770	0249	T000016 DEBITORI DIVERSI	1.096,50
2012	02770	0250	T000138 COSMOPOL SRL	738,18
2012	02770	0262	T000017 E.N.E.A.	960,00
	02770 Totale			4.184,97
	Totale complessivo			1.598.869,56

Residui Attivi
esercizi precedenti

Esercizio	Capitolo	Accertamenti	Debitore	Residuo
2004	0113C	0042	T000084 ISTITUTO ZOOPROFILATTICO SPERIMENTALE LAZIO E TOSCANA	9.635,73
	0113C Totale			9.635,73
2005	00146	0097	F000209 ENEL S.P.A.	309,86
	00146 Totale			309,86
2006	0033A	0136	T000027 MINISTERO ISTRUZIONE, UNIVERSITA' E RICERCA	181.496,48
2006	0033A	0136	T000147 CONISMA	45.685,19
	0033A Totale			227.181,67
2006	0033B	0112	T000141 CNR ISTITUTO GENETICA VEGETALE	82.497,19
	0033B Totale			82.497,19
2006	0034C	0186	T000130 MINISTERO DELLE INFRASTRUTTURE E DEI TRASPORTI	27.553,84
	0034C Totale			27.553,84
2007	0033I	0064	T000027 MINISTERO ISTRUZIONE, UNIVERSITA' E RICERCA	775.150,02
	0033I Totale			775.150,02
2007	0033L	0065	T000027 MINISTERO ISTRUZIONE, UNIVERSITA' E RICERCA	196.001,81
	0033L Totale			196.001,81
2007	0034E	0032	T000014 UNIONE EUROPEA	11.725,53
	0034E Totale			11.725,53
2008	0033D	0242	T000101 ARPAC	64.000,00
	0033D Totale			64.000,00
2008	0033M	0134	T000101 ARPAC	39.725,47
	0033M Totale			39.725,47
2008	0033O	0090	T000095 ISTITUTO ZOOPROFILATTICO MERIDIONALE	11.255,20
	0033O Totale			11.255,20
2008	0034C	0189	T000130 MINISTERO DELLE INFRASTRUTTURE E DEI TRASPORTI	5.874,17
	0034C Totale			5.874,17
2008	0034F	0147	T000121 ALLENIKO KENTRO THALASSION	230,04
	0034F Totale			230,04
2008	0035D	0170	T000103 SOCIETÀ ISCHIA GAS	277.800,00
	0035D Totale			277.800,00
2008	00061	0015	T000016 DEBITORI DIVERSI	8.000,00
	00061 Totale			8.000,00
2008	00103	0252	T000027 MINISTERO ISTRUZIONE, UNIVERSITA' E RICERCA	827.857,32
	00103 Totale			827.857,32
2009	0033M	0114	T000101 ARPAC	55.440,00
	0033M Totale			55.440,00
2009	0034N	0166	T000014 UNIONE EUROPEA	469.532,24
	0034N Totale			469.532,24
2009	0034O	0215	T000014 UNIONE EUROPEA	45.786,12
	0034O Totale			45.786,12
2009	00061	0169	T000016 DEBITORI DIVERSI	3.033,69
	00061 Totale			3.033,69
2009	00145	0072	T000016 DEBITORI DIVERSI	300,00
	00145 Totale			300,00
2009	00146	0055	T000107 RADIO TAXI 3570 SOC.COOP. A R.L.	600,00
	00146 Totale			600,00
2010	00001	0104	T000027 MINISTERO ISTRUZIONE, UNIVERSITA' E RICERCA	28.390,00
2010	00001	0105	T000027 MINISTERO ISTRUZIONE, UNIVERSITA' E RICERCA	150.143,00
	00001 Totale			178.533,00
2010	0033M	0160	T000101 ARPAC	79.200,00
	0033M Totale			79.200,00
2010	0033Z	0213	T000123 ISTITUTO ZOOPROFILATTICO SPERIMENTALE DEL MEZZOGIORNO	5.004,50
	0033Z Totale			5.004,50
2011	0034L	0175	T000014 UNIONE EUROPEA	31.236,53
	0034L Totale			31.236,53
2011	01700	0221	T000037 CONSIGLIO NAZIONALE DELLE RICERCHE	36.300,00
	01700 Totale			36.300,00
2011	01800	0017	T000014 UNIONE EUROPEA	240.885,50
	01800 Totale			240.885,50
2011	01801	0022	T000014 UNIONE EUROPEA	9.258,00

Residui Attivi
esercizi precedenti

	01801 Totale		9.258,00
2011	01802 0134	T000014 UNIONE EUROPEA	55.000,00
	01802 Totale		55.000,00
2011	01803 0135	T000014 UNIONE EUROPEA	55.000,00
	01803 Totale		55.000,00
2011	02310 0023	T000016 DEBITORI DIVERSI	7.000,00
2011	02310 0045	T000126 COMUNE DI NAPOLI	1.742,89
	02310 Totale		8.742,89
2011	02770 0018	T000014 UNIONE EUROPEA	728.969,75
	02770 Totale		728.969,75
	Totale complessivo		4.567.620,07

Riepiloghi capitolo
residui Attivi
precedenti al 2012



Capitolo	Descrizione	Residuo
00001	CAP.1-CONTRIBUTO DI FUNZIONAMENTO D.LGS.DEL 5/6/98 N.204	178.533,00
0033A	CAP.33A-CONTRIBUTO PER PROGRAMMA "VECTOR"	227.181,67
0033B	CAP.33B-LABORATORIO NAZIONALE DI GENOMICA E POSTGENOMICA (FR83)	82.497,19
0033D	CAP.33D-CONTRIBUTO PER PROGRAMMA "MONITORAGGIO X IL CONTROLLO DELL'AMBIENTE MARINO-COSTIERO"	64.000,00
0033I	CAP.33I-CONTRIBUTO PER PROGRAMMA "LAB.5 PROGETTO ANTINFETTIVI"	775.150,02
0033L	CAP.33L-CONTRIBUTO PER PROGRAMMA "LAB.10 PROGETTO ANTINFETTIVI-MATORI"	196.001,81
0033M	CAP.33M-CONTRIBUTO PER PROGRAMMA "MONITORAGGIO OSTREOPSIS OVATA"	174.365,47
0033O	CAP.33O-CONTRIBUTO X PROGRAMMA "UNA NUOVA TOSSINA NELLE ACQUE DELLA CAMPANIA E DEL MEDITERRANEO"	11.255,20
0033Z	CAP.33Z-CONTRIBUTO X PROGRAMMA "SVILUPPO DI UN MODELLO DI SORVEGLIANZA DI SICUREZZA ALIMENTARE"	5.004,50
0034C	CAP.34C-CONTRIBUTO CEE PER PROGRAMMA "MED MY SEA" (MMS 1)	33.428,01
0034E	CAP.34E-CONTRIBUTO PER PROGRAMMA "EUSOL" (CEE 34-35)	11.725,53
0034F	CAP.34F-CONTRIBUTO PER PROGRAMMA "SESAME" (CEE 37)	230,04
0034L	CAP.34L-CONTRIBUTO X PROGRAMMA "EVONET" (CEE 40)	31.236,53
0034N	CAP.34N-CONTRIBUTO X PROGRAMMA "ASSEMBLE"	469.532,24
0034O	CAP.34O-CONTRIBUTO CEE X PROGRAMMA "ENNSATOX"	45.786,12
0035D	CAP.35D-COMMESSA "MONITORAGGIO AMBIENTALE MARINO - ISCHIA"	277.800,00
01700	CAP.1700-CONTRIBUTO PER COMMESSA "ENVEUROPE" (ISM 1)	36.300,00
01800	CAP.1800-CONTRIBUTO PER PROGRAMMA U.E. "EMBRIC"	240.885,50
01801	CAP.1801-CONTRIBUTO PER PROGRAMMA U.E. "EUROMARINE"	9.258,00
01802	CAP.1802-CONTRIBUTO PER PROGRAMMA U.E. "GYPSY"	55.000,00
01803	CAP.1803-CONTRIBUTO PER PROGRAMMA U.E. "AMPHIOXUSNOS"	55.000,00
00061	CAP.61-RECUPERI E RIMBORSI DIVERSI	11.033,69
02310	CAP.2310-RECUPERO E RIMBORSI DIVERSI	8.742,89
00103	CAP.103-CONTRIBUTI DEL MIUR PER RECUPERO FUNZIONALE LABORATORI PER ATTIVITA' DI RICERCA, SVILUPPO	827.857,32
0113C	CAP.113C-CONTRIBUTO PER PROGRAMMA "ALLESTIMENTO COLTURE DI SPECIE DINOFLAGELLATI" (IZS 1)	9.635,73
00145	CAP.145-RIMBORSI DI SOMME PAGATE PER CONTO TERZI	300,00
00146	CAP.146-PARTITE IN CONTO SOSPESI	909,86
02770	CAP.2770-TRATTENUTE PER CONTO DI TERZI	728.969,75
-	TOTALE COMPLESSIVO	4.567.620,07



Stazione Zoologica “Anton Dohrn”

Rendiconto finanziario

esercizio 2012

Elenco dei residui passivi accertati e riaccertati

PAGINA BIANCA

Residui Passivi
esercizio corrente

Esercizio	Capitolo	Impegni	Ordine	Creditore		Residuo
2012	01010	1767	000000	F002945	ENRICO ALLEVA	120.643,00
	01010 Totale					120.643,00
2012	01020	1768	000000	F000071	BENEFICIARI DIVERSI	7.500,00
	01020 Totale					7.500,00
2012	01030	1769	000000	F000331	INPS	530,68
2012	01030	1769	000000	F001380	B.N.L. - CONTO IRAP	375,91
2012	01030	1769	000000	F003449	AVV. DE NOTARISTEFANI ANTONIO	1.564,65
2012	01030	1769	000000	F004320	PERRI MARIA ROSA	2.932,66
	01030 Totale					5.403,90
2012	01050	2215	000000	F000303	SOCIETA' EDILIZIA NAPOLETANA SPA - HOTEL MAJESTIC	113,00
2012	01050	2216	000000	F000303	SOCIETA' EDILIZIA NAPOLETANA SPA - HOTEL MAJESTIC	113,00
2012	01050	2240	000000	F000071	BENEFICIARI DIVERSI	403,00
2012	01050	2241	000000	F000071	BENEFICIARI DIVERSI	171,00
2012	01050	2242	000000	F000071	BENEFICIARI DIVERSI	292,42
	01050 Totale					1.092,42
2012	01060	1770	000000	F000331	INPS	13.400,00
	01060 Totale					13.400,00
2012	01070	1771	000000	F001380	B.N.L. - CONTO IRAP	12.255,00
	01070 Totale					12.255,00
2012	02020	0002	000000	F000071	BENEFICIARI DIVERSI	2.447,16
	02020 Totale					2.447,16
2012	02030	0003	000000	F000071	BENEFICIARI DIVERSI	5.470,00
2012	02030	2260	000000	F000071	BENEFICIARI DIVERSI	11.179,82
	02030 Totale					16.649,82
2012	02040	0004	000000	F000071	BENEFICIARI DIVERSI	3.793,31
	02040 Totale					3.793,31
2012	02050	0005	000000	F000071	BENEFICIARI DIVERSI	48,17
	02050 Totale					48,17
2012	02060	0006	000000	F000071	BENEFICIARI DIVERSI	86.804,71
	02060 Totale					86.804,71
2012	02100	2189	000000	F000331	INPS	80.125,96
2012	02100	2190	000000	F000330	INPDAP - GESTIONE CPDEL	77.910,90
2012	02100	2191	000000	F000211	INPDAP - GESTIONE EX ENPDEP	621,25
	02100 Totale					158.658,11
2012	02110	2193	000000	F000330	INPDAP - GESTIONE CPDEL	7.061,46
2012	02110	2194	000000	F000331	INPS	477,70
2012	02110	2195	000000	F000211	INPDAP - GESTIONE EX ENPDEP	27,57
	02110 Totale					7.566,73
2012	02120	2197	000000	F000330	INPDAP - GESTIONE CPDEL	6.014,74
2012	02120	2198	000000	F000331	INPS	406,87
2012	02120	2199	000000	F000211	INPDAP - GESTIONE EX ENPDEP	23,49
	02120 Totale					6.445,10
2012	02130	2201	000000	F000330	INPDAP - GESTIONE CPDEL	4.986,10
2012	02130	2202	000000	F000331	INPS	337,30
2012	02130	2203	000000	F000211	INPDAP - GESTIONE EX ENPDEP	19,48
	02130 Totale					5.342,88
2012	02140	2084	000695	F004004	EDENRED ITALIA SRL	15.162,88
2012	02140	2232	000000	F000071	BENEFICIARI DIVERSI	2.696,62
2012	02140	2233	000000	F000071	BENEFICIARI DIVERSI	6.203,43
2012	02140	2234	000000	F000071	BENEFICIARI DIVERSI	469,00
2012	02140	2258	000000	F004004	EDENRED ITALIA SRL	6.888,02
	02140 Totale					31.419,95
2012	02150	2235	000000	F000071	BENEFICIARI DIVERSI	163,52
2012	02150	2254	000000	F002650	MAGGIOLI S.P.A.	351,00
	02150 Totale					514,52
2012	02160	0716	000000	F004004	EDENRED ITALIA SRL	11.612,64
2012	02160	1488	000000	F004204	ELIOR RISTORAZIONE SPA	20.413,96
2012	02160	1548	000409	F000242	FRANCESCO GIANNINI E FIGLI S.P.A.	1.040,60
	02160 Totale					33.067,20
2012	02170	2236	000000	F000071	BENEFICIARI DIVERSI	702,65
2012	02170	2243	000000	F000071	BENEFICIARI DIVERSI	86,00

Residui Passivi
esercizio corrente

	02170 Totale					788,65
2012	02180	2237	000000	F000071	BENEFICIARI DIVERSI	997,52
2012	02180	2244	000000	F000071	BENEFICIARI DIVERSI	348,00
2012	02180	2255	000000	F000071	BENEFICIARI DIVERSI	185,63
	02180 Totale					1.531,15
2012	02200	2223	000000	F003873	DEDALUS CENTROVIAGGI SRL	521,00
2012	02200	2238	000000	F000071	BENEFICIARI DIVERSI	434,46
	02200 Totale					955,46
2012	02220	2192	000000	F001380	B.N.L. - CONTO IRAP	55.903,32
	02220 Totale					55.903,32
2012	02230	2196	000000	F001380	B.N.L. - CONTO IRAP	2.521,97
	02230 Totale					2.521,97
2012	02240	2200	000000	F001380	B.N.L. - CONTO IRAP	2.148,12
	02240 Totale					2.148,12
2012	02250	2204	000000	F001380	B.N.L. - CONTO IRAP	1.780,75
	02250 Totale					1.780,75
2012	03010	0385	000058	F000533	SIGMA ALDRICH S.R.L.	135,61
2012	03010	0412	000070	F004143	LIFE TECHNOLOGIES ITALIA-FIL.LIFE TECHNOLOGIES EUROPE.BV	248,29
2012	03010	0918	000225	F000763	CLS COLLECTE LOCALISATION SATELLITES	3.620,44
2012	03010	1167	000304	F003417	EMBL ENTERPRISE MANAGMENT TECHNOLOGY TRANSFER GMBH	2.980,00
2012	03010	1175	000308	F004143	LIFE TECHNOLOGIES ITALIA-FIL.LIFE TECHNOLOGIES EUROPE.BV	877,50
2012	03010	1268	000323	F002174	MICROGLASS HEIM SRL	130,68
2012	03010	1278	000333	F002174	MICROGLASS HEIM SRL	897,00
2012	03010	1279	000334	F000422	MILUPORE S.P.A.	131,89
2012	03010	1280	000335	F003736	EUROCLONE SPA	2.859,62
2012	03010	1293	000348	F000420	MICROTECH S.R.L.	283,86
2012	03010	1305	000354	F003736	EUROCLONE SPA	9.117,10
2012	03010	1364	000369	F000488	PRIMM S.R.L.	3.012,90
2012	03010	1504	000396	F000533	SIGMA ALDRICH S.R.L.	4.538,48
2012	03010	1507	000399	F003681	M&M BIOTECH SCARL	981,21
2012	03010	1509	000401	F004143	LIFE TECHNOLOGIES ITALIA-FIL.LIFE TECHNOLOGIES EUROPE.BV	588,93
2012	03010	1512	000404	F000553	SOL S.P.A.	11.754,35
2012	03010	1616	000420	F000070	BECKMAN COULTER SRL	5.122,66
2012	03010	1626	000430	F003961	DIETEX FRANCE - SARL	132,20
2012	03010	1630	000434	F000236	FINE SCIENCE TOOLS G.M.B.H.	18,00
2012	03010	1631	000435	F000488	PRIMM S.R.L.	6.000,39
2012	03010	1634	000438	F004274	CHEMGENES CORPORATION	240,97
2012	03010	1654	000448	F003736	EUROCLONE SPA	470,33
2012	03010	1672	000454	F001484	STEPBIO SRL	1.180,47
2012	03010	1676	000458	F000533	SIGMA ALDRICH S.R.L.	539,18
2012	03010	1678	000460	F000272	GILSON ITALIA S.R.L.	1.240,25
2012	03010	1679	000461	F001260	CRISEL INSTRUMENTS SRL	955,90
2012	03010	1696	000472	F000697	DBA ITALIA S.R.L.	544,50
2012	03010	1697	000473	F002325	AGILENT TECHNOLOGIES ITALIA SPA	1.878,88
2012	03010	1698	000474	F000073	BIO - RAD LABORATORIES S.R.L.	646,87
2012	03010	1699	000475	F000420	MICROTECH S.R.L.	611,05
2012	03010	1700	000476	F004143	LIFE TECHNOLOGIES ITALIA-FIL.LIFE TECHNOLOGIES EUROPE.BV	294,27
2012	03010	1701	000477	F001956	QIAGEN SPA	1.095,37
2012	03010	1726	000486	F002624	TEBU-BIO SRL	1.190,88
2012	03010	1727	000487	F003736	EUROCLONE SPA	1.176,36
2012	03010	1728	000488	F004194	VINCI BIOCHEM SRL	811,91
2012	03010	1729	000489	F004281	VODEN MEDICAL INSTRUMENTS SPA	199,29
2012	03010	1731	000491	F004282	MERCOLEDISANTO RESCUE & ADVENTURE SRL U.S.	265,72
2012	03010	1734	000494	F000533	SIGMA ALDRICH S.R.L.	443,53
2012	03010	1735	000495	F001623	LABOINDUSTRIA SPA	326,70
2012	03010	1739	000499	F001623	LABOINDUSTRIA SPA	1.725,40
2012	03010	1740	000500	F002586	KALTEK SRL	677,60
2012	03010	1741	000501	F001623	LABOINDUSTRIA SPA	266,20
2012	03010	1775	000511	F004143	LIFE TECHNOLOGIES ITALIA-FIL.LIFE TECHNOLOGIES EUROPE.BV	1.892,64
2012	03010	1776	000512	F000469	PERKIN ELMER ITALIA SPA	290,40
2012	03010	1777	000513	F004289	IDS PRODOTTI CHIMICI	725,52
2012	03010	1778	000514	F001406	PROMEGA ITALIA SRL	392,28

Residui Passivi
esercizio corrente

2012	03010	1779	000515	F004143	LIFE TECHNOLOGIES ITALIA-FIL.LIFE TECHNOLOGIES EUROPE.BV	856,58
2012	03010	1780	000516	F001956	QIAGEN SPA	2.451,58
2012	03010	1781	000517	F004143	LIFE TECHNOLOGIES ITALIA-FIL.LIFE TECHNOLOGIES EUROPE.BV	323,17
2012	03010	1782	000518	F000901	SARSTEDT S.R.L.	1.873,08
2012	03010	1786	000522	F001956	QIAGEN SPA	858,86
2012	03010	1787	000523	F001523	CABRU SAS	6.057,26
2012	03010	1788	000524	F000073	BIO - RAD LABORATORIES S.R.L.	2.104,80
2012	03010	1840	000528	F002366	NTG NEW TECHNOLOGIES GROUP SRL	804,65
2012	03010	1841	000529	F000140	CONSUL S.R.L.	521,27
2012	03010	1842	000530	F003251	SCUBIA SRL	505,18
2012	03010	1843	000531	F000165	DELCHIMICA SCIENT.GLASSWARE S.R.L.	1.140,92
2012	03010	1844	000532	F004143	LIFE TECHNOLOGIES ITALIA-FIL.LIFE TECHNOLOGIES EUROPE.BV	1.085,48
2012	03010	1845	000533	F000422	MILLIPORE S.P.A.	968,00
2012	03010	1852	000534	F002024	GENE TOOLS, LLC	2.613,75
2012	03010	1854	000535	F003891	FORIND AVIO ELETTRONICA SPA	580,80
2012	03010	1857	000538	F004194	VINCI BIOCHEM SRL	650,13
2012	03010	1858	000539	F001571	ROCHE DIAGNOSTICS SPA	1.499,20
2012	03010	1859	000540	F001571	ROCHE DIAGNOSTICS SPA	1.515,76
2012	03010	1860	000541	F000073	BIO - RAD LABORATORIES S.R.L.	1.305,72
2012	03010	1861	000542	F003681	M&M BIOTECH SCARL	4.060,57
2012	03010	1862	000543	F000490	PRODOTTI GIANNI S.P.A.	649,77
2012	03010	1863	000544	F000165	DELCHIMICA SCIENT.GLASSWARE S.R.L.	667,92
2012	03010	1864	000545	F000533	SIGMA ALDRICH S.R.L.	2.174,27
2012	03010	1865	000546	F000394	M-MEDICAL S.R.L.	1.424,17
2012	03010	1867	000548	F000710	TELONICS, INC.	3.047,25
2012	03010	1868	000549	F000165	DELCHIMICA SCIENT.GLASSWARE S.R.L.	2.505,18
2012	03010	1872	000553	F003369	SANTIS ANALYTICAL ITALIA SRL	183,92
2012	03010	1873	000554	F000507	RS COMPONENTS S.P.A.	421,85
2012	03010	1874	000555	F004297	GLASS STUDIO SAS	657,47
2012	03010	1875	000556	F001956	QIAGEN SPA	1.495,83
2012	03010	1884	000565	F004300	ALEA SAS	247,81
2012	03010	1885	000566	F003369	SANTIS ANALYTICAL ITALIA SRL	3.287,94
2012	03010	1886	000567	F001623	LABOINDUSTRIA SPA	375,35
2012	03010	1887	000568	F004193	VWR INTERNATIONAL PBI SRL	1.070,25
2012	03010	1888	000569	F000420	MICROTECH S.R.L.	1.512,50
2012	03010	1889	000570	F000420	MICROTECH S.R.L.	522,72
2012	03010	1890	000571	F003881	TDB CONSULTANCY AB	371,00
2012	03010	1891	000572	F003736	EUROCLONE SPA	370,26
2012	03010	1892	000573	F004301	BIO SIGMA	334,69
2012	03010	1893	000574	F004302	TRADE OFFICE SRL	241,40
2012	03010	1894	000575	F001388	BIO OPTICA SPA	797,15
2012	03010	1895	000576	F002586	KALTEK SRL	861,52
2012	03010	1896	000577	F004303	HOFFMANN ITALIA SPA	268,14
2012	03010	1897	000578	F000165	DELCHIMICA SCIENT.GLASSWARE S.R.L.	2.490,18
2012	03010	1898	000579	F004175	EMBL GENOMICS CORE FACILITIES	10.500,00
2012	03010	1899	000580	F003773	SCUBAPRO ITALY SRL	188,02
2012	03010	1900	000581	F000272	GILSON ITALIA S.R.L.	1.805,32
2012	03010	1901	000582	F003880	FISHER SCIENTIFIC S.A.S.	1.351,96
2012	03010	1902	000583	F001956	QIAGEN SPA	1.189,67
2012	03010	1903	000584	F000533	SIGMA ALDRICH S.R.L.	592,18
2012	03010	1904	000585	F000165	DELCHIMICA SCIENT.GLASSWARE S.R.L.	266,68
2012	03010	1905	000586	F000697	DBA ITALIA S.R.L.	660,66
2012	03010	1913	000594	F001623	LABOINDUSTRIA SPA	1.831,13
2012	03010	1936	000597	F002202	STARLAB SRL	317,50
2012	03010	1937	000598	F001904	NIMAR SRL	826,43
2012	03010	1938	000599	F000394	M-MEDICAL S.R.L.	367,84
2012	03010	1939	000600	F001623	LABOINDUSTRIA SPA	332,16
2012	03010	1941	000601	F004305	FOTOFORNITURE GUIDO SABATINI	166,50
2012	03010	1943	000603	F004143	LIFE TECHNOLOGIES ITALIA-FIL.LIFE TECHNOLOGIES EUROPE.BV	4.758,96
2012	03010	1944	000604	F004306	I.S.B. ION SOURCE & BIOTECHNOLOGIES SRL	317,00
2012	03010	1945	000605	F000272	GILSON ITALIA S.R.L.	2.372,81
2012	03010	1946	000606	F004143	LIFE TECHNOLOGIES ITALIA-FIL.LIFE TECHNOLOGIES EUROPE.BV	4.636,48

Residui Passivi
esercizio corrente

2012	03010	1948	000608	F004307	DIESSECHEM SRL	560,84
2012	03010	1949	000609	F004095	MERCK CHEMICALS LIMITED	1.105,00
2012	03010	1950	000610	F001623	LABOINDUSTRIA SPA	4.891,43
2012	03010	1951	000611	F000533	SIGMA ALDRICH S.R.L.	4.985,80
2012	03010	1953	000613	F004297	GLASS STUDIO SAS	462,61
2012	03010	1957	000617	F004309	LA.RA.MEDICA DI LAUDATO RAFFAELE	774,40
2012	03010	1981	000623	F000073	BIO - RAD LABORATORIES S.R.L.	1.804,11
2012	03010	1982	000624	F004143	LIFE TECHNOLOGIES ITALIA-FIL.LIFE TECHNOLOGIES EUROPE.BV	679,08
2012	03010	1983	000625	F000533	SIGMA ALDRICH S.R.L.	1.236,27
2012	03010	1984	000626	F000165	DELCHIMICA SCIENT.GLASSWARE S.R.L.	261,73
2012	03010	1988	000630	F004311	SEA MAMMAL RESEARCH UNIT	18.055,00
2012	03010	1994	000636	F001623	LABOINDUSTRIA SPA	85,91
2012	03010	1995	000637	F004175	EMBL GENOMICS CORE FACILITIES	8.680,20
2012	03010	1996	000638	F004175	EMBL GENOMICS CORE FACILITIES	1.690,00
2012	03010	2006	000648	F000533	SIGMA ALDRICH S.R.L.	1.908,51
2012	03010	2007	000649	F000165	DELCHIMICA SCIENT.GLASSWARE S.R.L.	4.372,74
2012	03010	2008	000650	F003122	SYSTEA SPA	2.857,90
2012	03010	2019	000655	F003736	EUROCLONE SPA	3.803,03
2012	03010	2024	000660	F003681	M&M BIOTECH SCARL	2.879,76
2012	03010	2025	000661	F001956	QIAGEN SPA	1.418,30
2012	03010	2026	000662	F004251	DIATECH LAB LINE SRL	366,12
2012	03010	2027	000663	F004194	VINCI BIOCHEM SRL	532,40
2012	03010	2028	000664	F004143	LIFE TECHNOLOGIES ITALIA-FIL.LIFE TECHNOLOGIES EUROPE.BV	2.337,81
2012	03010	2029	000665	F000533	SIGMA ALDRICH S.R.L.	4.536,13
2012	03010	2030	000666	F003736	EUROCLONE SPA	5.329,07
2012	03010	2058	000669	F000533	SIGMA ALDRICH S.R.L.	1.367,30
2012	03010	2059	000670	F004175	EMBL GENOMICS CORE FACILITIES	5.960,00
2012	03010	2064	000675	F003681	M&M BIOTECH SCARL	2.734,60
2012	03010	2065	000676	F000213	EPPENDORF S.R.L.	784,32
2012	03010	2067	000678	F000420	MICROTECH S.R.L.	3.769,75
2012	03010	2068	000679	F000422	MILLIPORE S.P.A.	4.985,55
2012	03010	2069	000680	F000394	M-MEDICAL S.R.L.	923,23
2012	03010	2070	000681	F004330	ILLUMINA ITALY SRL	1.264,45
2012	03010	2071	000682	F003736	EUROCLONE SPA	4.999,72
2012	03010	2072	000683	F001956	QIAGEN SPA	1.973,69
2012	03010	2073	000684	F004175	EMBL GENOMICS CORE FACILITIES	2.130,00
2012	03010	2074	000685	F001571	ROCHE DIAGNOSTICS SPA	1.563,62
2012	03010	2075	000686	F002202	STARLAB SRL	796,66
2012	03010	2076	000687	F000533	SIGMA ALDRICH S.R.L.	2.673,05
2012	03010	2077	000688	F004143	LIFE TECHNOLOGIES ITALIA-FIL.LIFE TECHNOLOGIES EUROPE.BV	1.750,74
2012	03010	2078	000689	F004330	ILLUMINA ITALY SRL	4.389,34
2012	03010	2083	000694	F000695	SCANDINAVIAN CULTURE CENTRE FOR ALGAE & PROTOZOA	485,00
2012	03010	2155	000696	F000394	M-MEDICAL S.R.L.	18,15
2012	03010	2156	000000	F000116	CASSIERE DELL'ENTE MARCO GRIMALDI	193,49
2012	03010	2168	000703	F000165	DELCHIMICA SCIENT.GLASSWARE S.R.L.	562,65
	03010 Totale					283.219,64
2012	03020	0493	000101	F000551	SOCIETA' OSSIGENO NAPOLI	128,75
2012	03020	0837	000204	F000507	RS COMPONENTS S.P.A.	243,13
2012	03020	1267	000322	F003405	BOSCO SAS DI BOSCO FABIO & C.	503,30
2012	03020	1306	000355	F000490	PRODOTTI GIANNI S.P.A.	1.443,70
2012	03020	1381	000376	F000241	C.E.I. SRL	458,94
2012	03020	1545	000406	F004000	MATTEK CORP.	879,75
2012	03020	1632	000436	F002174	MICROGLASS HEIM SRL	131,24
2012	03020	1674	000456	F002202	STARLAB SRL	203,28
2012	03020	1675	000457	F001388	BIO OPTICA SPA	72,60
2012	03020	1694	000470	F000550	SOCIETA' ITALIANA CHIMICI S.R.L.	5.528,49
2012	03020	1695	000471	F004217	PRONTO PISCINE DI GIORGIO WALTER	2.741,81
2012	03020	1724	000484	F002491	STEROGLASS SRL	1.812,71
2012	03020	1730	000490	F000345	ITALSUB S.A.S.	340,01
2012	03020	1733	000493	F004148	IDROMARAMBIENTE S.C.R.L.	2.998,38
2012	03020	1737	000497	F001623	LABOINDUSTRIA SPA	580,80
2012	03020	1738	000498	F004284	ENZO ALBANO SRL	338,80

Residui Passivi
esercizio corrente

2012	03020	1839	000527	F002188	SOCIETA' BIOSYSTEM S.A.S.	2.549,70
2012	03020	1855	000536	F003251	SCUBLA SRL	368,45
2012	03020	1856	000537	F003495	PANAQUE SRL	389,62
2012	03020	1870	000551	F000422	MILLIPORE S.P.A.	3.525,76
2012	03020	1942	000602	F000165	DELCHIMICA SCIENT.GLASSWARE S.R.L.	323,07
2012	03020	1952	000612	F003843	FARNELL ITALIA SRL	799,00
2012	03020	1955	000615	F004282	MERCOLEDISANTO RESCUE & ADVENTURE SRL U.S.	106,04
2012	03020	1991	000633	F000909	EMME 3 SRL	4.477,00
2012	03020	1992	000634	F004289	IDS PRODOTTI CHIMICI	246,84
2012	03020	1993	000635	F001939	HACH LANGE SRL	559,99
2012	03020	2022	000658	F004310	ALTIFIN UNIPERSONALE	297,66
2012	03020	2031	000667	F004217	PRONTO PISCINE DI GIORGIO WALTER	1.074,59
2012	03020	2032	000668	F000379	LEGATORIA CONTE S.A.S. DI RITA CONTE & C.	605,00
2012	03020	2157	000000	F000116	CASSIERE DELL'ENTE MARCO GRIMALDI	539,90
	03020 Totale					34.268,31
2012	03030	0032	000000	F000331	INPS	815,76
2012	03030	0032	000000	F001380	B.N.L. - CONTO IRAP	612,00
2012	03030	0032	000000	F004118	PROF. IZZO FRANCESCO	7.200,00
	03030 Totale					8.627,76
2012	03040	1642	000445	F004277	ENI SPA - DIVISIONE REFINING & MARKETING	5.000,00
2012	03040	1783	000519	F003738	AUTOSTAR SRL	799,81
2012	03040	1784	000520	F003738	AUTOSTAR SRL	817,94
	03040 Totale					6.617,75
2012	03050	1314	000000	F002010	C.I.L.E.A.	31.460,00
2012	03050	1467	000382	F002196	LICOSA SPA	3.557,89
	03050 Totale					35.017,89
2012	03060	1618	000422	F004272	SYSTEMAX ITALY SRL	89,30
2012	03060	1871	000552	F004272	SYSTEMAX ITALY SRL	250,05
2012	03060	1881	000562	F004272	SYSTEMAX ITALY SRL	178,85
2012	03060	1985	000627	F004272	SYSTEMAX ITALY SRL	298,30
2012	03060	2001	000643	F004313	FA.SE. CARTA	244,64
2012	03060	2010	000652	F004272	SYSTEMAX ITALY SRL	86,59
2012	03060	2018	000654	F001028	BRUNO CONFALONE SNC	478,19
2012	03060	2079	000690	F001028	BRUNO CONFALONE SNC	394,76
	03060 Totale					2.020,68
2012	03100	0121	000000	F002760	LUIGI FERRETTI	1.650,44
2012	03100	0122	000000	F001098	MCM S.R.L.	3.055,25
2012	03100	0324	000000	F000392	DE LUCA LUCIO	6.292,00
2012	03100	0325	000000	F003744	AVV.ABIGNENTE ANGELO	6.292,00
2012	03100	0326	000000	F003744	AVV.ABIGNENTE ANGELO	6.292,00
2012	03100	0390	000000	F001098	MCM S.R.L.	968,00
2012	03100	0636	000154	F003399	D.EL.IA. SRL	3.760,20
2012	03100	0906	000000	F004239	ING. NAPOLEONE BRUNO	1.550,25
2012	03100	0955	000000	F002049	ORESTE TRUDI	3.617,90
2012	03100	1317	000000	F003744	AVV.ABIGNENTE ANGELO	6.292,00
2012	03100	1378	000000	F004166	CO.PA.T SOCIET' COOPERATIVA	1.887,60
2012	03100	1501	000000	F000068	BANCA NAZIONALE DEL LAVORO	18.150,00
2012	03100	1709	000000	F002457	MARCO NOTARANTONIO	2.389,90
2012	03100	2005	000647	F003399	D.EL.IA. SRL	5.445,00
	03100 Totale					67.642,54
2012	03110	1455	000000	F000331	INPS	145,00
2012	03110	1455	000000	F001380	B.N.L. - CONTO IRAP	102,71
2012	03110	1599	000000	F003062	EDUARDO FARINARO	5.780,00
2012	03110	1620	000424	F000099	CADEL S.R.L.	999,70
2012	03110	1883	000564	F004299	FORTECNA SRL	127,77
2012	03110	1956	000616	F004289	IDS PRODOTTI CHIMICI	123,42
2012	03110	2256	000000	F000567	TECNORAD S.R.L.	1.822,22
	03110 Totale					9.100,82
2012	03120	0539	000113	F003937	ATI DIAMAR SRL - ARGO SRL	4.850,00
2012	03120	0547	000000	F003937	ATI DIAMAR SRL - ARGO SRL	61.250,01
2012	03120	0836	000203	F000822	BUSINESS AGENCY PALOMBA LAURA	665,50
2012	03120	0859	000209	F003937	ATI DIAMAR SRL - ARGO SRL	3.150,00

Residui Passivi
esercizio corrente

2012	03120	1612	000000	F003937	ATI DIAMAR SRL - ARGO SRL	8.575,00
2012	03120	1652	000446	F001268	FIREMAR SRL	508,20
2012	03120	1692	000468	F002025	RANDO FRANCESCO	1.815,00
2012	03120	1869	000550	F004161	CANTIERE NAVALE DI DONATO MATTIA SRL	1.815,00
2012	03120	1989	000631	F002637	MAZZELLA FRANCESCO & C. SAS	5.808,00
2012	03120	2011	000000	F003937	ATI DIAMAR SRL - ARGO SRL	10.926,89
2012	03120	2034	000000	F004322	IL VELIERO SRL	94,50
2012	03120	2186	000000	F003937	ATI DIAMAR SRL - ARGO SRL	78,38
2012	03120	2224	000000	F003937	ATI DIAMAR SRL - ARGO SRL	751,91
	03120 Totale					100.289,39
2012	03130	2015	000000	F000331	INPS	69,96
2012	03130	2015	000000	F001380	B.N.L. - CONTO IRAP	49,55
	03130 Totale					119,51
2012	03150	1918	000000	F003954	PUBLINFORMA SRL	1.542,17
	03150 Totale					1.542,17
2012	03160	1483	000391	F004212	ASSOCIAZIONE CEPHALOPOD RESEARCH - ONLUS	250,00
	03160 Totale					250,00
2012	03170	0052	000000	F000068	BANCA NAZIONALE DEL LAVORO	2.860,78
2012	03170	0052	000000	F000071	BENEFICIARI DIVERSI	13.291,32
2012	03170	0052	000000	F000303	SOCIETA' EDILIZIA NAPOLETANA SPA - HOTEL MAJESTIC	392,00
2012	03170	0052	000000	F001380	B.N.L. - CONTO IRAP	51,00
2012	03170	0052	000000	F002494	ISOLA DI ATLANTIDE S.R.L.	176,00
2012	03170	0052	000000	F003873	DEDALUS CENTROVIAGGI SRL	184,00
2012	03170	0110	000000	F000071	BENEFICIARI DIVERSI	725,72
2012	03170	0110	000000	F000303	SOCIETA' EDILIZIA NAPOLETANA SPA - HOTEL MAJESTIC	98,00
2012	03170	0110	000000	F001380	B.N.L. - CONTO IRAP	8,50
2012	03170	0110	000000	F004340	FABBRI ELENA	260,80
2012	03170	0111	000000	F000071	BENEFICIARI DIVERSI	956,58
2012	03170	0112	000000	F000071	BENEFICIARI DIVERSI	735,61
2012	03170	0113	000000	F000071	BENEFICIARI DIVERSI	1.446,50
2012	03170	1456	000000	F004204	ELIOR RISTORAZIONE SPA	819,00
2012	03170	1655	000449	F004271	IDEM GROUP DI LONGO A.E CARBONARA L.	270,90
2012	03170	1915	000596	F001098	MCM S.R.L.	6.655,00
	03170 Totale					28.931,71
2012	03200	0252	000030	F003705	E-SERVIZI SPA	2.549,08
	03200 Totale					2.549,08
2012	03210	1987	000629	F004310	ALTIFIN UNIPERSONALE	694,06
2012	03210	2172	000706	F004334	SOLUZIONE UFFICIO SRL	4.558,33
	03210 Totale					5.252,39
2012	03230	2257	000000	F000877	ECOSUMMA S.R.L.	524,27
	03230 Totale					524,27
2012	03240	2212	000000	F003527	FASTWEB SPA	9.518,47
2012	03240	2217	000000	F000580	TELECOM ITALIA S.P.A.	489,50
2012	03240	2221	000000	F000580	TELECOM ITALIA S.P.A.	205,50
2012	03240	2222	000000	F000580	TELECOM ITALIA S.P.A.	2.191,00
2012	03240	2231	000000	F000580	TELECOM ITALIA S.P.A.	257,50
2012	03240	2259	000000	F003527	FASTWEB SPA	9.200,44
	03240 Totale					21.862,41
2012	03270	2229	000000	F003592	ENI SPA DIVISIONE GAS & POWER	194,79
	03270 Totale					194,79
2012	03290	0537	000111	F003817	RIGA DOMENICO SAS	1.518,55
2012	03290	1649	000000	F003811	CONSORZIO THESIS	40.006,40
	03290 Totale					41.524,95
2012	03300	0338	000000	F000501	REF-CON S.N.C.	3.521,10
2012	03300	0607	000000	F000501	REF-CON S.N.C.	142,11
2012	03300	0608	000000	F000501	REF-CON S.N.C.	201,72
2012	03300	0609	000000	F000501	REF-CON S.N.C.	877,46
2012	03300	2187	000707	F004335	BRONCHI COMBUSTIBILI SRL	2.686,20
	03300 Totale					7.428,59
2012	03310	0017	000000	F002923	ALBATROS S.R.L.	584,43
2012	03310	0725	000000	F003083	FRANCESCO MATTERA	6.647,95
2012	03310	0726	000000	F003083	FRANCESCO MATTERA	30.279,93

Residui Passivi
esercizio corrente

2012	03310	0727	000000	F003083	FRANCESCO MATTERA	605,00
2012	03310	1008	000000	F003399	D.EL.IA. SRL	8.380,94
2012	03310	1009	000000	F003399	D.EL.IA. SRL	151,25
2012	03310	1010	000000	F003399	D.EL.IA. SRL	75.198,20
2012	03310	1460	000000	F004065	SCUOTTO IMPIANTI ELETTRICI SRL	5.547,03
2012	03310	1461	000000	F004065	SCUOTTO IMPIANTI ELETTRICI SRL	6.183,71
2012	03310	1809	000525	F000145	CORMORANO S.R.L.	4.840,00
2012	03310	1810	000526	F004127	IMPRESA EDILE STRADALE GEOM. IORIO ANGELO	4.840,00
2012	03310	1919	000000	F000024	AMBASSADOR ASCENSORI S.R.L.	133,52
2012	03310	2004	000646	F000263	IACOLARE GENNARO	544,50
2012	03310	2249	000000	F000024	AMBASSADOR ASCENSORI S.R.L.	1.107,39
2012	03310	2250	000000	F000024	AMBASSADOR ASCENSORI S.R.L.	110,79
2012	03310	2251	000000	F002923	ALBATROS S.R.L.	194,81
	03310 Totale					145.349,45
2012	03320	0366	000044	F002325	AGILENT TECHNOLOGIES ITALIA SPA	3.333,79
2012	03320	0381	000054	F004114	ELETTRONICA SCIENTIFICA SRL	5.868,50
2012	03320	0535	000109	F001260	CRISEL INSTRUMENTS SRL	3.496,90
2012	03320	0631	000149	F003243	M2M ENGINEERING S.A.S.	1.936,00
2012	03320	0740	000182	F000106	CARL ZEISS SPA	6.191,57
2012	03320	0861	000211	F004099	OPTRONICS SAS	4.763,25
2012	03320	1613	000417	F002909	ELETTRONICA ENNE DI NUTARELLI PIERO	375,10
2012	03320	1656	000450	F004114	ELETTRONICA SCIENTIFICA SRL	352,11
2012	03320	1742	000502	F004114	ELETTRONICA SCIENTIFICA SRL	975,26
2012	03320	2080	000691	F000416	METTLER - TOLEDO SRL	399,30
2012	03320	2188	000708	F004248	BIOANALYTICAL INSTRUMENTS DI G.PETRUCCI	135,52
	03320 Totale					27.827,30
2012	03330	0380	000053	F004114	ELETTRONICA SCIENTIFICA SRL	1.815,00
2012	03330	0739	000181	F000106	CARL ZEISS SPA	4.236,21
2012	03330	0860	000210	F004099	OPTRONICS SAS	105,88
2012	03330	0917	000224	F000380	LEICA MICROSYSTEMS SRL	1.805,85
2012	03330	1725	000485	F002491	STEROGLASS SRL	1.815,00
2012	03330	2009	000651	F000983	COMMUNICATION TECHNOLOGY S.R.L.	968,00
	03330 Totale					10.745,94
2012	03340	1713	000479	F003596	C.A.D. LEO ANTELLI SRL UNIP.	133,08
2012	03340	2003	000645	F004314	SA.VI ECOLOGIA SRL	1.512,50
	03340 Totale					1.645,58
2012	03350	1146	000000	F003756	COSMOPOL SRL	7.819,02
2012	03350	1473	000000	F003756	COSMOPOL SRL	23.457,06
2012	03350	2253	000000	F003756	COSMOPOL SRL	19.702,50
	03350 Totale					50.978,58
2012	03370	0478	000093	F003707	X.I.R.E.S SRL	2.032,80
2012	03370	1313	000359	F003919	RICOH ITALIA S.R.L.	1.052,52
	03370 Totale					3.085,32
2012	03380	0124	000000	F003245	D.I.V. INFORMATICA S.R.L.	1.511,88
2012	03380	2013	000000	F003479	MEETWEB S.R.L.	3.575,55
2012	03380	2023	000659	F001260	CRISEL INSTRUMENTS SRL	4.837,58
2012	03380	2169	000704	F004333	BIOBAM BIOINFORMATICS S.L.	2.700,00
2012	03380	2182	000000	F003245	D.I.V. INFORMATICA S.R.L.	1.542,75
	03380 Totale					14.167,76
2012	03390	1574	000000	F002580	DE SIMONE & PARTNERS SPA	3.254,02
	03390 Totale					3.254,02
2012	03400	0863	000000	F000331	INPS	803,88
2012	03400	0863	000000	F001380	B.N.L. - CONTO IRAP	369,75
2012	03400	0863	000000	F003116	DE MARTINO GIOVANNI	2.900,00
2012	03400	1262	000000	F000331	INPS	640,00
2012	03400	1262	000000	F001380	B.N.L. - CONTO IRAP	453,33
	03400 Totale					5.166,96
2012	03410	2227	000000	F004257	SDL EXPRESS SRL	869,27
2012	03410	2228	000000	F000678	DHL EXPRESS (ITALY) S.R.L.	1.429,09
2012	03410	2230	000000	F004257	SDL EXPRESS SRL	125,24
	03410 Totale					2.423,60
2012	03420	1947	000607	F003817	RIGA DOMENICO SAS	308,55

Residui Passivi
esercizio corrente

	03420 Totale					308,55
2012	03430	1882	000563	F004298	TUTO CHIMICA	1.210,00
2012	03430	2247	000000	F002576	ANTICA PESCHERIA LUIGIONE DI NUNZIO DELLA NOTTE & C. SAS	3.072,30
2012	03430	2248	000000	F002576	ANTICA PESCHERIA LUIGIONE DI NUNZIO DELLA NOTTE & C. SAS	1.122,00
	03430 Totale					5.404,30
2012	03440	0215	000000	F003561	R.T. LA PARTENOPE S.R.L.	8,00
2012	03440	0734	000176	F003920	SIGMA S.R.L.	2.766,75
2012	03440	0916	000000	F004241	ASL CASERTA SERVIZIO TESORERIA	52,40
2012	03440	2213	000000	F004240	ASL NA2 NORD	52,40
	03440 Totale					2.879,55
2012	04010	2219	000000	F000609	UNIVERSITA' DEGLI STUDI DI NAPOLI "FEDERICO II"	50.800,62
2012	04010	2220	000000	F000609	UNIVERSITA' DEGLI STUDI DI NAPOLI "FEDERICO II"	50.800,62
	04010 Totale					101.601,24
2012	04020	0051	000000	F001380	B.N.L. - CONTO IRAP	2.266,26
2012	04020	0054	000000	F000068	BANCA NAZIONALE DEL LAVORO	2.053,11
2012	04020	0054	000000	F000071	BENEFICIARI DIVERSI	9.902,91
2012	04020	0054	000000	F001380	B.N.L. - CONTO IRAP	170,00
2012	04020	0054	000000	F001672	ERNESTO CARAFOLI	588,50
2012	04020	0055	000000	F000068	BANCA NAZIONALE DEL LAVORO	300,00
2012	04020	0055	000000	F000071	BENEFICIARI DIVERSI	7.354,76
2012	04020	0055	000000	F000303	SOCIETA' EDILIZIA NAPOLETANA SPA - HOTEL MAJESTIC	196,00
2012	04020	0055	000000	F001380	B.N.L. - CONTO IRAP	25,50
2012	04020	0055	000000	F003431	CARACCILO SRL	300,00
2012	04020	0057	000000	F003873	DEDALUS CENTROVIAGGI SRL	78,28
2012	04020	0057	000000	F004339	MIGLIACCIO ORIANA	331,12
	04020 Totale					23.566,44
2012	04030	0008	000000	F000331	INPS	248,56
2012	04030	0139	000000	F000331	INPS	298,25
2012	04030	0219	000000	F000331	INPS	298,25
2012	04030	0220	000000	F000331	INPS	200,00
2012	04030	0722	000000	F000331	INPS	298,25
2012	04030	1157	000000	F000331	INPS	400,40
2012	04030	1447	000000	F000331	INPS	298,25
2012	04030	1569	000000	F000331	INPS	396,13
	04030 Totale					2.438,09
2012	04080	2014	000653	F004317	ARCOSITALIA	1.389,08
	04080 Totale					1.389,08
2012	074IL	1263	000318	F000488	PRIMM S.R.L.	3.840,00
2012	074IL	1669	000000	F000068	BANCA NAZIONALE DEL LAVORO	414,44
2012	074IL	1669	000000	F001380	B.N.L. - CONTO IRAP	34,00
2012	074IL	1669	000000	F003431	CARACCILO SRL	300,00
	074IL Totale					4.588,44
2012	074IN	0125	000005	F004143	LIFE TECHNOLOGIES ITALIA-FIL.LIFE TECHNOLOGIES EUROPE.BV	3.416,71
2012	074IN	0577	000000	F000331	INPS	1.275,12
2012	074IN	0577	000000	F002764	ISABELLA PERCOPO	4.600,00
2012	074IN	0649	000160	F004143	LIFE TECHNOLOGIES ITALIA-FIL.LIFE TECHNOLOGIES EUROPE.BV	492,91
2012	074IN	0651	000162	F004143	LIFE TECHNOLOGIES ITALIA-FIL.LIFE TECHNOLOGIES EUROPE.BV	594,53
2012	074IN	0709	000174	F004143	LIFE TECHNOLOGIES ITALIA-FIL.LIFE TECHNOLOGIES EUROPE.BV	649,67
2012	074IN	0758	000192	F001571	ROCHE DIAGNOSTICS SPA	2.001,12
2012	074IN	0759	000193	F000533	SIGMA ALDRICH S.R.L.	576,61
2012	074IN	1012	000259	F002174	MICROGLASS HEIM SRL	41,76
2012	074IN	1720	000480	F004143	LIFE TECHNOLOGIES ITALIA-FIL.LIFE TECHNOLOGIES EUROPE.BV	4.206,36
2012	074IN	1721	000481	F000213	EPPENDORF S.R.L.	118,22
2012	074IN	1722	000482	F000272	GILSON ITALIA S.R.L.	417,45
2012	074IN	1877	000558	F003933	WORLD PRECISION INSTRUMENTS-GERMANY GMBH	110,00
2012	074IN	1878	000559	F004143	LIFE TECHNOLOGIES ITALIA-FIL.LIFE TECHNOLOGIES EUROPE.BV	863,20
2012	074IN	1879	000560	F000272	GILSON ITALIA S.R.L.	1.962,03
2012	074IN	1880	000561	F000165	DELCHIMICA SCIENT.GLASSWARE S.R.L.	689,46
2012	074IN	1967	000622	F002202	STARLAB SRL	586,41
2012	074IN	2000	000642	F003736	EUROCLONE SPA	2.237,31
2012	074IN	2002	000644	F000394	M-MEDICAL S.R.L.	1.631,30
	074IN Totale					26.470,17

Residui Passivi
esercizio corrente

2012	074LD	1161	000000	F000331	INPS	2.132,80
2012	074LD	1161	000000	F001380	B.N.L. - CONTO IRAP	1.360,00
2012	074LD	1161	000000	F002255	VINCENZO SAGGIOMO	16.000,00
	074LD Totale					19.492,80
2012	05060	1374	000000	F002106	BIOGEM S.C.A.R.L.	95.000,00
2012	05060	2183	000000	F002106	BIOGEM S.C.A.R.L.	1.500.000,00
	05060 Totale					1.595.000,00
2012	05080	0033	000000	F004135	BAGNOLI FUTURA SPA	75.625,00
	05080 Totale					75.625,00
2012	06020	2245	000000	F000071	BENEFICIARI DIVERSI	2,00
	06020 Totale					2,00
2012	10000	2167	000702	F004331	NADA 2008	60,50
	10000 Totale					60,50
2012	10001	1370	000000	F004262	CNR - ISTITUTO DI BIOSTRUTTURE E BIOIMMAGINI	140.000,00
2012	10001	1960	000619	F001623	LABOINDUSTRIA SPA	1.803,71
2012	10001	2081	000692	F000420	MICROTECH S.R.L.	3.233,60
2012	10001	2082	000693	F000422	MILLIPORE S.P.A.	930,44
	10001 Totale					145.967,75
2012	10002	0373	000046	F004143	LIFE TECHNOLOGIES ITALIA-FIL.LIFE TECHNOLOGIES EUROPE.BV	10.328,56
2012	10002	0414	000072	F003736	EUROCLONE SPA	967,58
2012	10002	0415	000073	F003736	EUROCLONE SPA	3.928,81
2012	10002	1637	000441	F004143	LIFE TECHNOLOGIES ITALIA-FIL.LIFE TECHNOLOGIES EUROPE.BV	3.720,13
2012	10002	1638	000442	F003736	EUROCLONE SPA	447,71
2012	10002	1958	000618	F000422	MILLIPORE S.P.A.	750,35
2012	10002	1997	000639	F004143	LIFE TECHNOLOGIES ITALIA-FIL.LIFE TECHNOLOGIES EUROPE.BV	3.178,00
2012	10002	1998	000640	F003736	EUROCLONE SPA	5.140,19
2012	10002	1999	000641	F000533	SIGMA ALDRICH S.R.L.	1.653,10
	10002 Totale					30.114,43
2012	10003	1290	000345	F002174	MICROGLASS HEIM SRL	802,98
2012	10003	1376	000000	F004263	CNR - ISTITUTO DI CHIMICA BIOMOLECOLARE	168.750,00
	10003 Totale					169.552,98
2012	10004	0558	000122	F004143	LIFE TECHNOLOGIES ITALIA-FIL.LIFE TECHNOLOGIES EUROPE.BV	811,55
2012	10004	1375	000000	F000528	SECONDA UNIVERSITA' DEGLI STUDI DI NAPOLI	200.000,00
2012	10004	1540	000000	F000331	INPS	1.920,00
2012	10004	1540	000000	F001380	B.N.L. - CONTO IRAP	1.360,00
2012	10004	1540	000000	F001705	ANTONIO MIRALTO	16.000,00
2012	10004	1677	000459	F000073	BIO - RAD LABORATORIES S.R.L.	420,96
	10004 Totale					220.512,51
2012	10006	2033	000000	F003295	INFO SRL	2.904,00
	10006 Totale					2.904,00
2012	10300	0237	000000	F000331	INPS	894,75
2012	10300	0237	000000	F004199	TORTORA CRISTINA	3.227,84
	10300 Totale					4.122,59
2012	10301	1766	000000	F000331	INPS	1.078,65
2012	10301	1766	000000	F001380	B.N.L. - CONTO IRAP	510,00
2012	10301	1766	000000	F004268	VARRIALE SONIA	6.000,00
	10301 Totale					7.588,65
2012	10500	2246	000000	F000071	BENEFICIARI DIVERSI	1.008,48
	10500 Totale					1.008,48
2012	10502	1785	000521	F004143	LIFE TECHNOLOGIES ITALIA-FIL.LIFE TECHNOLOGIES EUROPE.BV	413,38
	10502 Totale					413,38
2012	10503	0987	000000	F000331	INPS	8.649,25
2012	10503	0987	000000	F004245	ANNONA GIOVANNI	45.189,76
	10503 Totale					53.839,01
2012	10504	1104	000000	F000331	INPS	3.326,40
2012	10504	1104	000000	F004255	TORNERO MARIA VICTORIA	15.750,00
	10504 Totale					19.076,40
2012	10507	1658	000452	F004143	LIFE TECHNOLOGIES ITALIA-FIL.LIFE TECHNOLOGIES EUROPE.BV	1.345,38
2012	10507	1682	000464	F000420	MICROTECH S.R.L.	614,25
2012	10507	1683	000465	F000272	GILSON ITALIA S.R.L.	640,00
2012	10507	1684	000466	F004280	ELLE ESSE CONFEZIONI SRL	159,72
2012	10507	1846	000000	F000331	INPS	443,52

Residui Passivi
esercizio corrente

2012	10507	1846	000000	F004014	GALLINA	ALESSANDRA	2.400,00
2012	10507	1847	000000	F001380	B.N.L. - CONTO IRAP		204,00
2012	10507	1848	000000	F000331	INPS		221,76
2012	10507	1848	000000	F003605	DI PRISCO	CARMEN	1.200,00
2012	10507	1849	000000	F001380	B.N.L. - CONTO IRAP		102,00
	10507 Totale						7.330,63
2012	10750	0253	000000	F000331	INPS		894,75
2012	10750	0253	000000	F004061	DI CIOCCIO	DAVIDE	3.227,84
2012	10750	0985	000000	F000331	INPS		2.087,75
2012	10750	0985	000000	F003633	ITALIANO	ANNA	9.683,52
	10750 Totale						15.893,86
2012	10751	1105	000000	F000331	INPS		2.386,00
2012	10751	1105	000000	F003409	MELILLO	DANIELA	11.297,44
2012	10751	1106	000000	F000331	INPS		2.386,00
2012	10751	1106	000000	F003463	ANNUNZIATA	ROSSELLA	11.297,44
2012	10751	1107	000000	F000331	INPS		2.386,00
2012	10751	1107	000000	F002681	IVANA ZUCCHETTI		11.297,44
2012	10751	1474	000000	F000331	INPS		6.561,50
2012	10751	1474	000000	F002957	ALEXIA MASSA GALLUCCI		33.892,32
2012	10751	1475	000000	F000331	INPS		2.982,50
2012	10751	1475	000000	F004266	SALZANO	MARIA	14.525,28
	10751 Totale						99.011,92
2012	10752	0986	000000	F000331	INPS		2.087,75
2012	10752	0986	000000	F002684	VINCENZO BOTTE		9.683,52
	10752 Totale						11.771,27
2012	15010	0356	000000	F003619	ARCH. RICCARDO FLORIO		607,00
2012	15010	1929	000000	F004131	ING. GIOSUÈ DI PALO COSTRUZIONI SRL		8.469,21
	15010 Totale						9.076,21
2012	00145	2060	000671	F000073	BIO - RAD LABORATORIES S.R.L.		5.986,17
2012	00145	2163	000698	F004324	EUROTECNO		1.128,17
2012	00145	2164	000699	F004331	NADA 2008		1.360,04
2012	00145	2166	000701	F004332	GALIANO CALOGERA RITA		349,69
	00145 Totale						8.824,07
2012	16030	0923	000230	F000501	REF-CON S.N.C.		1.633,50
2012	16030	0924	000231	F000501	REF-CON S.N.C.		980,10
2012	16030	0925	000232	F001260	CRISOL INSTRUMENTS SRL		5.285,28
2012	16030	1308	000357	F000501	REF-CON S.N.C.		14.762,00
2012	16030	1361	000366	F000420	MICROTECH S.R.L.		1.173,70
2012	16030	1379	000374	F003019	EUROPHOTO SNC		418,01
2012	16030	1478	000386	F001596	BIOSENSE SRL		4.477,00
2012	16030	1758	000503	F000420	MICROTECH S.R.L.		2.389,75
2012	16030	1759	000504	F000420	MICROTECH S.R.L.		3.263,37
2012	16030	1762	000507	F004286	PARTEC ITALIA SRL		5.997,97
2012	16030	1763	000508	F000140	CONSUL S.R.L.		1.903,75
2012	16030	1764	000509	F004125	THERMO FISHER SCIENTIFIC MILANO SRL		10.000,09
2012	16030	1906	000587	F001623	LABOINDUSTRIA SPA		399,30
2012	16030	1907	000588	F001623	LABOINDUSTRIA SPA		592,90
2012	16030	1908	000589	F004304	MONTEPAONE SRL		9.111,30
2012	16030	1909	000590	F004125	THERMO FISHER SCIENTIFIC MILANO SRL		4.961,00
2012	16030	1954	000614	F004308	NUOVA CRIOTENICA AMCOTA		2.375,84
2012	16030	2020	000656	F004315	AQ.ENGINEERING DI MONTINI CRISTIANO		2.238,50
2012	16030	2021	000657	F004316	NAVALCANTIERI ITALIA SRL		907,50
	16030 Totale						72.870,86
2012	16040	0927	000234	F002174	MICROGLASS HEIM SRL		1.179,75
2012	16040	1760	000505	F001093	SENECO SRL		446,49
2012	16040	1761	000506	F000578	TECNOCHIMICA MODERNA S.R.L.		2.052,16
2012	16040	1910	000591	F001093	SENECO SRL		446,49
2012	16040	1911	000592	F000076	BIOCLINICAL FORNITURE S.A.S.		1.573,00
2012	16040	1912	000593	F003251	SCUBLA SRL		2.205,83
2012	16040	2162	000697	F000106	CARL ZEISS SPA		3.407,36
2012	16040	2170	000705	F004106	ACQUA&CO SRL		1.439,90
	16040 Totale						12.750,98

Residui Passivi
esercizio corrente

2012	16050	1466	000381	F002196	LICOSA SPA	85.303,07
2012	16050	1680	000462	F002196	LICOSA SPA	268,82
2012	16050	1962	000621	F002196	LICOSA SPA	30,62
	16050 Totale					85.602,51
2012	16060	1876	000557	F004288	VIRTUAL LOGIC	425,92
2012	16060	2061	000672	F004323	E4 COMPUTER ENGINEERING SPA	6.048,79
2012	16060	2062	000673	F004324	EUROTECNO	5.287,89
2012	16060	2063	000674	F004325	W2K	585,45
	16060 Totale					12.348,05
2012	18010	0039	000000	F000071	BENEFICIARI DIVERSI	44.482,00
2012	18010	1646	000000	F000071	BENEFICIARI DIVERSI	314.851,99
2012	18010	1647	000000	F000071	BENEFICIARI DIVERSI	5.258,57
	18010 Totale					364.592,56
2012	20150	1914	000595	F001571	ROCHE DIAGNOSTICS SPA	14.735,00
2012	20150	1986	000628	F000073	BIO - RAD LABORATORIES S.R.L.	3.413,78
	20150 Totale					18.148,78
2012	26010	2214	000000	F000069	B.N.L. - CONTO IRPEF	197.635,59
	26010 Totale					197.635,59
2012	26020	2211	000000	F000069	B.N.L. - CONTO IRPEF	2.271,57
	26020 Totale					2.271,57
2012	26030	0097	000000	F000321	INAIL	67,40
2012	26030	0213	000000	F000321	INAIL	84,53
2012	26030	0314	000000	F000321	INAIL	67,62
2012	26030	0524	000000	F000321	INAIL	76,98
2012	26030	0682	000000	F000321	INAIL	69,36
2012	26030	0951	000000	F000321	INAIL	73,38
2012	26030	1129	000000	F000321	INAIL	69,34
2012	26030	1260	000000	F000321	INAIL	69,36
2012	26030	1444	000000	F000321	INAIL	84,50
2012	26030	1597	000000	F000321	INAIL	77,89
2012	26030	1835	000000	F000321	INAIL	66,57
2012	26030	2205	000000	F000330	INPDAP - GESTIONE CPDEL	36.260,43
2012	26030	2206	000000	F003935	INPDAP - GESTIONE FONDO CREDITO	1.411,43
2012	26030	2207	000000	F000331	INPS	32.377,17
2012	26030	2208	000000	F000211	INPDAP - GESTIONE EX ENPDEP	200,92
2012	26030	2209	000000	F000321	INAIL	74,43
2012	26030	2210	000000	F000331	INPS	4.360,54
	26030 Totale					75.491,85
2012	26040	2093	000000	F002949	INPDAP-DIREZIONE CENTRALE PRESTAZIONI PREVIDENZIALI	49,87
	26040 Totale					49,87
2012	26060	2184	000000	F000071	BENEFICIARI DIVERSI	1.500.000,00
2012	26060	2226	000000	F001475	CHIMICA FORNITURE	314,60
	26060 Totale					1.500.314,60
2012	26070	2239	000000	F000071	BENEFICIARI DIVERSI	960,00
	26070 Totale					960,00
	Totale complessivo					6.509.182,08

Residui Passivi
esercizi precedenti

Esercizio	Capitolo	Impegni	Ordine	Creditore	Residuo
2005	00136	0665	000338	F002615 SWETS INFORMATION SERVICES BV	503,54
	00136 Totale				503,54
2007	00070	1532	000766	F000551 SOCIETA' OSSIGENO NAPOLI	1.597,50
2007	00070	2641	001364	F000551 SOCIETA' OSSIGENO NAPOLI	924,48
	00070 Totale				2.521,98
2007	074HL	1798	000000	F002106 BIOGEM S.C.A.R.L.	5.221,47
	074HL Totale				5.221,47
2008	00070	0939	000358	F000830 SARTORIUS STEDIM ITALY SPA	848,40
2008	00070	1149	000418	F003641 NPG REPRINTS	80,00
2008	00070	2144	000861	F000551 SOCIETA' OSSIGENO NAPOLI	597,36
	00070 Totale				1.525,76
2008	00122	2367	000993	F003044 SOCIETA' TELECOMUNICAZIONI INTEGRATE SRL	15.120,00
	00122 Totale				15.120,00
2008	00136	0315	000114	F002196 LICOSA SPA	2.668,74
	00136 Totale				2.668,74
2009	00070	0322	000015	F000380 LEICA MICROSYSTEMS SRL	96,00
2009	00070	0585	000112	F000533 SIGMA ALDRICH S.R.L.	993,54
2009	00070	0800	000211	F000551 SOCIETA' OSSIGENO NAPOLI	754,68
2009	00070	0851	000215	F002174 MICROGLASS HEIM SRL	216,00
2009	00070	0926	000239	F000420 MICROTECH S.R.L.	462,00
2009	00070	1336	000374	F000533 SIGMA ALDRICH S.R.L.	119,33
2009	00070	1376	000386	F003817 RIGA DOMENICO SAS	202,38
2009	00070	1594	000470	F003283 MERIGEN RESEARCH SRL	381,00
2009	00070	1868	000589	F000533 SIGMA ALDRICH S.R.L.	897,60
2009	00070	1938	000632	F001644 ASLO BUSINESS OFFICE	1.050,00
2009	00070	2040	000717	F000551 SOCIETA' OSSIGENO NAPOLI	899,04
	00070 Totale				6.071,57
2009	00071	1423	000404	F003173 ELSEVIER JOURNALS	334,00
	00071 Totale				334,00
2009	00072	0440	000039	F003250 GE HEALTHCARE EUROPE GMBH FIL.ITALIANA	6.984,00
	00072 Totale				6.984,00
2009	074HB	1130	000310	F003819 VWR INTERNATIONAL S.A.S.	1.238,17
	074HB Totale				1.238,17
2009	074IM	1862	000585	F003283 MERIGEN RESEARCH SRL	219,60
	074IM Totale				219,60
2009	00122	0010	000000	F000071 BENEFICIARI DIVERSI	309.602,45
	00122 Totale				309.602,45
2010	00041	1204	000000	F002869 C.D.M. ELECTRIC SRL	2.712,00
2010	00041	1205	000000	F002869 C.D.M. ELECTRIC SRL	3.300,00
	00041 Totale				6.012,00
2010	00046	0128	000000	F000580 TELECOM ITALIA S.P.A.	556,80
	00046 Totale				556,80
2010	00050	1214	000000	F003769 GHEPARD FAST SERVICE SRL	480,00
	00050 Totale				480,00
2010	00051	1535	000000	F003811 CONSORZIO THESIS	102,00
	00051 Totale				102,00
2010	00053	2024	000627	F002965 IMAGO SAS DI A. MICCOLI & C.	98,66
	00053 Totale				98,66
2010	00057	0310	000037	F003751 DE VENEZIA LUCIANO	4.560,00
	00057 Totale				4.560,00
2010	00060	0064	000000	F003744 AVV.ABIGNENTE ANGELO	2.448,00
2010	00060	1911	000000	F000392 DE LUCA LUCIO	3.744,00
2010	00060	2259	000000	F000392 DE LUCA LUCIO	6.240,00
	00060 Totale				12.432,00
2010	00070	1251	000341	F000551 SOCIETA' OSSIGENO NAPOLI	158,54
2010	00070	1746	000486	F003817 RIGA DOMENICO SAS	3.444,60

Residui Passivi
esercizi precedenti

2010	00070	1900	000539	F003736	EUROCLONE SPA	1.692,22
2010	00070	1948	000572	F003736	EUROCLONE SPA	86,99
	00070 Totale					5.382,35
2010	00071	1556	000000	F000345	ITALSUB S.A.S.	1.108,80
2010	00071	2285	000000	F004166	CO.PA.T SOCIET. COOPERATIVA	155.129,53
	00071 Totale					156.238,33
2010	00072	1492	000407	F000931	AHSI S.P.A.	619,20
	00072 Totale					619,20
2010	0074A	0733	000200	F002196	LICOSA SPA	2.167,93
	0074A Totale					2.167,93
2010	0074N	1314	000360	F004003	CGM EDITORIAL SERVICE	4.320,00
2010	0074N	1432	000392	F003536	CANGIANO GRAFICA SRL	1.836,00
	0074N Totale					6.156,00
2010	074HM	0078	000000	F003811	CONSORZIO THESIS	216,00
2010	074HM	0842	000248	F003736	EUROCLONE SPA	133,19
	074HM Totale					349,19
2010	074IE	2038	000641	F003880	FISHER SCIENTIFIC S.A.S.	1.996,65
	074IE Totale					1.996,65
2010	074IF	0337	000000	F003929	DAGUERRE ROLAND LOUIS	150,00
	074IF Totale					150,00
2010	074IN	0400	000069	F003736	EUROCLONE SPA	159,73
2010	074IN	1999	000602	F002159	INVITROGEN SRL	22,79
	074IN Totale					182,52
2010	00111	2246	000000	F003931	AVV. BELLEZZA MARIA ROSA	1.373,00
	00111 Totale					1.373,00
2010	00136	0507	000115	F002196	LICOSA SPA	6.958,57
	00136 Totale					6.958,57
2010	0144N	1941	000565	F002159	INVITROGEN SRL	704,51
	0144N Totale					704,51
2011	01010	0001	000000	F000505	DI LAURO ROBERTO	46.401,15
	01010 Totale					46.401,15
2011	01060	0002	000000	F000331	INPS	4.996,36
	01060 Totale					4.996,36
2011	01070	0003	000000	F001380	B.N.L. - CONTO IRAP	3.944,09
	01070 Totale					3.944,09
2011	02040	0007	000000	F000071	BENEFICIARI DIVERSI	3.665,80
	02040 Totale					3.665,80
2011	02060	0009	000000	F000071	BENEFICIARI DIVERSI	31.413,93
	02060 Totale					31.413,93
2011	03010	0524	000106	F000073	BIO - RAD LABORATORIES S.R.L.	334,80
2011	03010	0768	000211	F000551	SOCIETA' OSSIGENO NAPOLI	1.666,07
2011	03010	1082	000289	F000583	TELESUB LANTERNA SNC	39,00
2011	03010	1353	000356	F003817	RIGA DOMENICO SAS	407,70
2011	03010	1519	000423	F000551	SOCIETA' OSSIGENO NAPOLI	1.128,69
2011	03010	1564	000446	F003736	EUROCLONE SPA	32,66
2011	03010	1770	000544	F004175	EMBL GENOMICS CORE FACILITIES	8.200,00
2011	03010	1822	000565	F004175	EMBL GENOMICS CORE FACILITIES	4.100,00
2011	03010	1839	000582	F004149	THE GENOME ANALYSIS CENTRE	5.959,92
	03010 Totale					21.868,84
2011	03020	1829	000572	F002335	LEGATORIA D'ARTE E RESTAURO NIOLA ROSARIO	3.523,52
2011	03020	1830	000573	F000379	LEGATORIA CONTE S.A.S. DI RITA CONTE & C.	3.813,92
	03020 Totale					7.337,44
2011	03030	1061	000000	F000331	INPS	377,67
2011	03030	1061	000000	F001380	B.N.L. - CONTO IRAP	283,33
2011	03030	1061	000000	F004118	PROF. IZZO FRANCESCO	3.333,33
2011	03030	1062	000000	F000331	INPS	815,76
2011	03030	1062	000000	F001380	B.N.L. - CONTO IRAP	612,00

Residui Passivi
esercizi precedenti

2011	03030	1062	000000	F004118	PROF. IZZO FRANCESCO	7.200,00
	03030 Totale					12.622,09
2011	03110	0634	000155	F000426	MISCO ITALY COMPUTER SUPPLIES S.P.A.	85,45
	03110 Totale					85,45
2011	03120	0391	000055	F003937	ATI DIAMAR SRL - ARGO SRL	2.474,19
2011	03120	0539	000121	F003937	ATI DIAMAR SRL - ARGO SRL	520,48
2011	03120	2037	000000	F003937	ATI DIAMAR SRL - ARGO SRL	164,00
	03120 Totale					3.158,67
2011	03160	1667	000492	F001287	THE SHERIDAN PRESS	241,40
	03160 Totale					241,40
2011	03200	0372	000048	F003038	JEYTECH SRL	154,93
2011	03200	1387	000378	F003705	E-SERVIZI SPA	627,99
	03200 Totale					782,92
2011	03240	1529	000000	F001798	TIM S.P.A. ROMA	2.000,00
	03240 Totale					2.000,00
2011	03290	1555	000000	F003811	CONSORZIO THESIS	6.737,90
	03290 Totale					6.737,90
2011	03310	0223	000000	F002380	METASISTEM S.A.S.	1.760,40
	03310 Totale					1.760,40
2011	03340	1511	000418	F003596	C.A.D. LEO ANTELLI SRL UNIP.	82,28
	03340 Totale					82,28
2011	04050	1211	000000	F000303	SOCIETA' EDILIZIA NAPOLETANA SPA - HOTEL MAJESTIC	113,00
	04050 Totale					113,00
2011	074HM	1197	000000	F000331	INPS	267,15
2011	074HM	1197	000000	F001380	B.N.L. - CONTO IRAP	127,50
2011	074HM	1197	000000	F004061	DI CIOCCIO DAVIDE	1.500,00
	074HM Totale					1.894,65
2011	074IN	0312	000032	F001586	ASTRAL ITALIA SPA	1.187,12
2011	074IN	0380	000054	F002159	INVITROGEN SRL	435,50
2011	074IN	0976	000000	F001380	B.N.L. - CONTO IRAP	661,13
2011	074IN	0977	000000	F000331	INPS	1.255,10
2011	074IN	0977	000000	F003655	TOSCANO FRANCESCO	3.889,20
2011	074IN	1517	000421	F002491	STEROGLASS SRL	139,95
	074IN Totale					7.568,00
2011	074LD	1550	000437	F004159	DAIMAR SRL	302,50
2011	074LD	1551	000438	F004160	CNR-IAMC IST.PER L'AMBIENTE MARINO COSTIERO-U.O.S.	2.057,00
	074LD Totale					2.359,50
2011	15010	0595	000000	F000331	INPS	682,77
2011	15010	0595	000000	F001380	B.N.L. - CONTO IRAP	58,63
2011	15010	0595	000000	F003619	ARCH. RICCARDO FLORIO	4.874,11
2011	15010	0595	000000	F004131	ING. GIOSUÒ DI PALO COSTRUZIONI SRL	149,68
2011	15010	1127	000000	F003620	ING.FERRENTINO GENNARO	212,00
2011	15010	1127	000000	F003943	IMPREVISTI	1.301,29
	15010 Totale					7.278,48
2011	16030	1654	000481	F002174	MICROGLASS HEIM SRL	1.385,45
	16030 Totale					1.385,45
2011	16040	2001	000623	F004191	GRAVINA A.& A. SRL	2.601,50
	16040 Totale					2.601,50
2011	16050	0544	000126	F002196	LICOSA SPA	1.777,29
	16050 Totale					1.777,29
2011	16060	0533	000115	F003818	SELESTA INGEGNERIA SPA	552,00
	16060 Totale					552,00
2011	18010	2010	000000	F000071	BENEFICIARI DIVERSI	600,00
	18010 Totale					600,00
2011	26010	0390	000000	F000069	B.N.L. - CONTO IRPEF	224,44
	26010 Totale					224,44
2011	26070	0148	000000	F000058	BANCA NAZIONALE DEL LAVORO	728.969,75

Residui Passivi
esercizi precedenti

26070 Totale

728.969,75

Totale complessivo

1.460.953,77



Riepilogo capitoli
residui Passivi
precedenti al 2012

Capitolo	Descrizione	Residuo
01010	CAP.1010-ASSEGNO E INDENNITA' AL PRESIDENTE	46.401,15
01060	CAP.1060-CONTRIBUTI INPS, INAIL SU COMPENSI ORGANI ISTITUZIONALI	4.996,36
01070	CAP.1070-IRAP SU COMPENSI ORGANI ISTITUZIONALI	3.944,09
02040	CAP.2040-SALARIO ACCESSORIO LIV. III A TEMPO INDETERMINATO	3.665,80
02060	CAP.2060-FONDO PER IL MIGLIORAMENTO DELL'EFFICIENZA DELL'ENTE AT. INDETRM.	31.413,93
00041	CAP.41-ORDINARIA MANUTENZIONE, RIPARAZIONI E ADATTAMENTO DI LOCALI E RELATIVI IMPIANTI	6.012,00
00046	CAP.46-SPESE PER LA TELEFONIA	556,80
00050	CAP.50-TRASPORTO, FACCHINAGGIO E DOGANA	480,00
00051	CAP.51-SPESE PER L'ACQUISTO DI BENI DI CONSUMO E SERVIZI PER LA PULIZIA	102,00
00053	CAP.53-CANCELLERIA E STAMPATI	98,66
00057	CAP.57-SPESE DIVERSE	4.560,00
00060	CAP.60-COMPENSO X STUDIO, RICERCA E CONSULENZA ED ALTRO A LAVORATORI AUTONOMI	12.432,00
03010	CAP.3010-ACQUISTO DI MATERIALE DI CONSUMO E SERVIZI PER I LABORATORI	21.868,84
03020	CAP.3020-ACQUISTO DI MATERIALE DI CONSUMO E SERVIZI PER I SERVIZI DELL'ENTE	7.337,44
03030	CAP.3030-INDENNITA' E SPESE PER L'ORGANISMO INTERNO DI VALUTAZIONE	12.622,09
03110	CAP.3110-ACQUISTI BENI E SERVIZI PER ADEMPIMENTI IN MATERIA DI IGIENE, PROTEZIONE, SICUREZZA SU	85,45
03120	CAP.3120-SPESE PER LA GESTIONE ARMATORIALE, ESERCIZIO E MANUTENZIONE ORDINARIA DI NATANTI	3.158,67
03160	CAP.3160-PUBBLICAZIONI DEGLI ARTICOLI SCIENTIFICI E STAMPE DELL'ENTE	241,40
03200	CAP.3200-MANUTENZIONE E RIPARAZIONE MACCHINE PER UFFICI E COMPUTER	782,92
03240	CAP.3240-TELEFONIA FISSA, MOBILE E PER RETI DI TRASMISSIONE (GARR)	2.000,00
03290	CAP.3290-SPESE PER PULIZIE	6.737,90
03310	CAP.3310-MANUTENZIONE, RIPARAZIONE E ADATTAMENTO DI LOCALI E RELATIVI IMPIANTI	1.760,40
03340	CAP.3340-SPESE DI TRASPORTO,SPEDIZIONI CON CORRIERE E FACCHINAGGIO	82,28
00070	CAP.70-ACQUISTI DI BENI DI CONSUMO E SERVIZI X I LABORATORI	15.501,66
00071	CAP.71-ACQUISTI DI SERVIZI E BENI DI CONSUMO PER I SERVIZI	156.572,33
00072	CAP.72-MANUTENZIONE E RIPARAZIONE ATTREZZATURE PER I LABORATORI	7.603,20
0074A	CAP.74A-SPESE PER BANCHE DATI E RICERCHE BIBLIOGRAFICHE	2.167,93
0074N	CAP.74N-SPESE PER DIVULGAZIONE ATTIVITA' ISTITUZIONALE	6.156,00
04050	CAP.4050-SPESE PER LA PROMOZIONE, SVILUPPO E DIFFUSIONE DELLA RICERCA SCIENTIFICA E TECNOLOGICA	113,00
074HB	CAP.74HB-LABORATORIO NAZIONALE DI GENOMICA E POSTGENOMICA (FRB3)	1.238,17
074HL	CAP.74HL-SPESE PER PROGRAMMA "LAB.10 PROGETTO ANTINFAMMA-TORI"	5.221,47
074HM	CAP.74HM-SPESE PER PROGRAMMA "MONITORAGGIO OSTREOPSIS OVATA"	2.243,84
074IE	CAP.74IE-SPESE PER PROGRAMMA "EUSOL" (CEE 34-35)	1.996,65
074IF	CAP.74IF-SPESE PER PROGRAMMA "SESAME" (CEE 37)	150,00
074IM	CAP.74IM-SPESE X PROGRAMMA "MIDTAL" (CEE 41)	219,60
074IN	CAP.74IN-SPESE X PROGRAMMA "ASSEMBLE"	7.750,52
074LD	CAP.74LD-SPESE PER COMMESSA "MONITORAGGIO AMBIENTE MARINO - ISCHIA"	2.359,50
00111	CAP.111-SPESE PER LITI, ARBITRAGGI, RISARCIMENTI E ACCESSORI	1.373,00
00122	CAP.122-RICOSTRUZIONI, RIPRISTINI E TRASFORMAZIONI DI IMMOBILI E RELATIVI IMPIANTI	324.722,45
15010	CAP.15010-MANUTENZIONE STRAORDINARIA,RICOSTRUZIONI,RIPRISTINI E TRASFORMAZIONI DI IMMOBILI	7.278,48
00136	CAP.136-SPESE PER LA BIBLIOTECA	10.130,85
0144N	CAP.144N-CONTRIBUTO PER PROGRAMMA CEE "CRESCENDO" (CEE 32)	704,51
16030	CAP.16030-ACQUISTI DI IMPIANTI, ATTREZZATURE, MACCHINARI E STRUMENTI PER LABORATORI	1.385,45
16040	CAP.16040-ACQUISTI DI IMPIANTI, ATTREZZATURE, MACCHINARI E STRUMENTI PER SERVIZI	2.601,50
16050	CAP.16050-MATERIALE BIBLIOGRAFICO	1.777,29
16060	CAP.16060-HARDWARE	552,00
18010	CAP.18010-INDENNITA' DI SERVIZIO DEL PERSONALE CESSATO DAL SERVIZIO NELL'ANNO	600,00
26010	CAP.26010-RITENUTE ERARIALI	224,44
26070	CAP.26070-SOMME PAGATE PER CONTO DI TERZI	728.969,75
TOTALE COMPLESSIVO		1.460.953,77





Stazione Zoologica “Anton Dohrn”

***Il conto annuale sui dati di organico
e di spesa del personale
esercizio 2012***

PAGINA BIANCA



Cap. 2020 - Competenze fisse al personale a tempo indeterminato										anno 2012
profilo	STIPENDIO	R.I.A./PROGRES SIONE ECONOMICA DI ANZIANITA'	vacanza contrattuale	Diff Arretrati x annuo corrente	Tredicesima	Recupero	sciopero	Totale		
Dirigente di ricerca	286.535,73	161.787,54	2.327,93	-	23.890,74	-	-	474.541,94		
Primo ricercatore	576.981,02	253.751,31	4.687,78	-	48.081,75	-	-	883.501,86		
Ricercatore	406.250,88	56.272,58	3.301,48	-	33.854,24	609,08	203,03	498.867,08		
Dirigente tecnologo	71.672,22	49.159,27	567,34	-	7.281,28	-	-	128.680,11		
Primo tecnologo	74.051,04	29.693,69	601,64	-	6.170,92	-	-	110.517,29		
Tecnologo	410.994,19	42.375,97	3.338,37	-	34.028,95	3.835,09	118,37	486.784,02		
IV liv. - Collaboratore ter	278.286,36	11.740,04	2.260,83	-	23.190,53	-	92,34	315.385,42		
IV liv. - Funzionario	75.896,28	3.735,16	616,59	-	6.324,69	-	-	86.572,72		
V liv. - Collaboratore ter	160.842,36	1.170,43	1.306,76	-	13.403,53	274,63	-	176.448,45		
V liv. - Collaboratore ann.	68.932,44	3.121,95	560,04	-	5.744,37	-	-	78.358,80		
VI liv. - Collaboratore ter	252.607,68	-	2.052,96	-	21.050,64	55,23	-	275.656,05		
VI liv. - Operatore tecnico	51.412,14	1.694,92	412,01	-	4.306,34	-	-	57.825,42		
VI liv. - Collaboratore ann.	42.101,28	-	342,16	-	3.508,44	85,91	220,92	45.645,04		
VII - liv. - Operatore tecnico	38.585,52	-	313,56	-	3.215,46	-	-	42.114,54		
VII liv. - Operatore ann.	19.292,76	1.288,99	156,78	-	1.607,73	-	-	22.346,26		
VII liv. - Collaboratore ann.	167.847,01	-	1.363,99	-	13.987,25	950,49	114,74	182.133,02		
VIII liv. - Operatore tecnico	54.570,24	-	443,43	-	4.547,52	-	63,63	59.497,56		
TOTALE	3.036.859,16	615.791,96	24.653,65	-	254.194,38	5.810,44	813,03	3.924.875,58		



anno 2012			
cap. 2030 - Altre indennità al personale a tempo indeterminato			
<i>profilo</i>	<i>Ind. posizione</i>	<i>mancato preavviso</i>	<i>totale</i>
IV Funzionario	12.763,40	-	12.763,40
	-	4.226,78	4.226,78
Totale	12.763,40	4.226,78	16.990,18

anno 2012	
cap. 2030 R - Altre indennità al personale a tempo	
<i>profilo</i>	<i>Ind. posizione</i>
IV Funzionario	5.470,00
Totale	5.470,00



anno 2012						
Cap. 2040 Salario accessorio liv. I - III a Tempo Indeterminato						
profilo	Ind valoriz prof.	incrim valoriz prof	att. Di ricerca	ind. responsabilità	Totale	
Dirigente di ricerca	11.220,30	3.792,36	983,58	6.689,52	22.685,76	
Primo ricercatore	24.220,86	8.186,39	2.554,58	5.183,53	40.145,36	
Ricercatore	18.652,27	6.322,68	2.295,02	1.160,70	28.430,67	
Dirigente tecnologo	2.805,08	948,09	245,90	5.256,00	9.255,06	
Primo tecnologo	2.831,32	1.050,66	327,86	4.813,32	9.023,16	
Tecnologo	18.924,96	6.322,68	2.295,02	9.140,65	36.683,31	
Totale	78.654,79	26.622,86	8.701,95	32.243,72	146.223,32	

Cap. 2040/R Salario accessorio liv. I - III a Tempo Indeterminato				
profilo	Ind valoriz prof.	incrim valoriz prof	att. Di ricerca	ind. responsabilità
Tecnologo				2.031,24
				Totale
				2.031,24



Cap. 2060 - fondo per il miglioramento dell'efficienza dell'Ente a tempo indeterminato							Anno 2012
	ind. di rischio	ind. immersioni	ind. responsabilità	ind. ente mensile	ind. ente annua	totale	
IV liv. - Collaboratore ter	2.766,75	-	-	47.545,08	25.292,64	75.604,47	
IV liv. - Funzionario	736,61	-	-	12.966,84	6.903,72	21.872,09	
V liv. - Collaboratore ter	1.696,94	-	-	27.287,40	14.426,65	43.410,99	
V liv. - Collaboratore amm.	753,27	-	-	11.694,60	6.210,84	18.658,71	
VI liv. - Collaboratore ter	2.914,31	-	-	39.746,32	21.164,42	63.825,05	
VI liv. - Operatore tecnico	599,76	108,49	-	8.280,90	4.264,72	13.253,87	
VI liv. - Collaboratore amm.	504,56	-	-	6.624,72	3.461,60	10.590,88	
VII - liv. - Operatore tecnico	516,46	-	-	5.776,56	3.067,52	9.360,54	
VII liv. - Operatore amm.	261,80	-	-	2.888,28	1.533,76	4.683,84	
VII liv. - Collaboratore amm.	2.134,86	-	1.200,00	25.128,04	13.120,02	41.582,92	
VIII liv. - Operatore tecnico	1.452,28	-	-	7.331,76	3.926,36	12.710,40	
TOTALE	14.337,60	108,49	2.464,92	195.272,50	103.774,21	315.553,75	

Cap. 2060 R - fondo per il miglioramento dell'efficienza dell'Ente a tempo indeterminato				
	acconto produttività anno 2011	ind. immersioni anno 2011	totale	
IV liv. - Collaboratore ter	5.304,20	-	5.304,20	
IV liv. - Funzionario	482,20	-	482,20	
V liv. - Collaboratore ter	3.375,40	-	3.375,40	
V liv. - Collaboratore amm.	1.446,60	-	1.446,60	
VI liv. - Collaboratore ter	5.786,40	-	5.786,40	
VI liv. - Operatore tecnico	964,40	38,75	1.003,15	
VI liv. - Collaboratore amm.	964,40	-	964,40	
VII - liv. - Operatore tecnico	964,40	-	964,40	
VII liv. - Operatore amm.	482,20	-	482,20	
VII liv. - Collaboratore amm.	4.339,80	-	4.339,80	
VIII liv. - Operatore tecnico	1.446,60	-	1.446,60	
Ex dipendenti	482,20	-	482,20	
TOTALE	26.038,80	38,75	26.077,55	



anno 2012									
2070 Competenze al personale a tempo determinato									
qualifica/posiz	STIPENDIO	Tredicesi ma	vacanza contr.	ferie non godute	ente annua	ente mensile	ind. Rischio	ind. Immersioni	Totale
III Tecnologo	-	-	-	97,66	-	-	-	-	97,66
VI liv. - Collabor	126.303,84	10.525,32	1.026,48	-	10.588,26	19.874,16	1.523,20	860,25	170.701,51
VII Coll. Amm.v	38.585,52	3.215,46	313,56	-	3.067,52	5.776,56	529,55	-	51.488,17
Totale	164.889,36	13.740,78	1.340,04	97,66	13.655,78	25.650,72	2.052,75	860,25	222.287,34



2080 - Competenze al personale a tempo determinato su fondi										anno 2012
profilo	STIPENDIO	Tredicesima	vacanza contr.	ente annua	ente mensile	Ind. Rischio	valortzz. prof. +	Totale		
Primo Tecnologo	47.704,32	3.975,36	300,82	-	-	-	1.554,28	53.534,78		
III Ricercatore	15.067,00	1.209,08	122,10	-	-	-	667,94	17.066,11		
III Tecnologo	33.854,24	4.836,32	290,24	-	-	-	1.644,14	40.624,94		
VI liv. - Collaboratore ter	26.178,36	3.508,44	222,71	2.058,83	4.119,22	290,36	-	36.377,91		
Totale	122.803,92	13.529,20	935,86	2.058,83	4.119,22	290,36	3.866,36	147.603,75		

RELAZIONE
DEL COLLEGIO DEI REVISORI

PAGINA BIANCA

Stazione Zoologica Anton Dohrn
C.F. e P. IVA 04894530635
Villa Comunale
80121 Napoli
LIBRO DEL COLLEGIO DEI REVISORI DEI CONTI

Verbale n. 11 del 16 aprile 2013

L'anno duemilatrecento tredici, il giorno 29 del mese di aprile, alle ore 14.30 presso i locali della sede della Stazione Zoologica "A. Dohrn" si è riunito, in prosecuzione dei lavori iniziati il giorno 16 aprile alle ore 11.00 e terminati alle ore 19.00 dello stesso giorno, previa regolare convocazione del Presidente, il Collegio dei revisori dei conti, nelle persone di:

Dott. Francesco Tulimieri	Presidente
Dott. Pierfrancesco Lupi	Componente
Dott.ssa Maria Rosa Perri	Componente

Assistono ai lavori l'Ing. Marco Cinquegrani, Direttore Generale, la sig.ra Liberata Terracciano, Responsabile dell'Ufficio Affari del personale.

Il Collegio procede con il seguente ordine del giorno:

1. Riaccertamento residui
2. Conto consuntivo 2012
3. Variazioni al bilancio 2013
4. Varie ed eventuali

1. RIACCERTAMENTO RESIDUI

In ordine al riaccertamento dei residui, sul quale è chiamato a pronunciarsi ai sensi di quanto previsto dall'articolo 35 del vigente regolamento di contabilità, il Collegio osserva quanto segue.

La cancellazione dal bilancio riguardante i residui attivi e passivi precedenti all'esercizio finanziario 2012 è descritta dalla proposta del Direttore generale prot. n. 1076/A3 del 27.03.2013, sottoposta dal legale rappresentante al Collegio in data odierna con nota prot. 1362/A3-A5.

Al 1 gennaio 2012 la situazione dei residui era la seguente:

Residui attivi € 5.039.863,74

Residui passivi € 10.581.431,78

Al 31 dicembre 2012 risultano i seguenti residui:



Stazione Zoologica Anton Dohrn
C.F. e P. IVA 04894530635
Villa Comunale
80121 Napoli
LIBRO DEL COLLEGIO DEI REVISORI DEI CONTI

Residui attivi € 6.166.489,63

Residui passivi € 7.970.135,85

Dall'analisi dei residui emergono le seguenti considerazioni.

Residui attivi:

Per i residui attivi le cancellazioni ammontano ad euro 40.351,50 e sono dovute al mancato riconoscimento di spese ovvero a spese di ammontare inferiore al relativo accertamento. In particolare:

- € 12.360,00 per somme di management non spese dal coordinatore, a fronte di € 13.900,00 quale somma a disposizione, relativamente al finanziamento dell'Unione Europea, Grant Agreement n. 201724 dal titolo "Microarrays for the detection of toxic algae" con un contributo complessivo di € 306.516,00;
- € 6.077,45 per spese non riconosciute dall'Unione Europea sul Grant Agreement n. GOCE-CT-2003-505446 dal titolo "Network of excellence on Marine Biodiversity and Ecosystem Functioning" con un contributo complessivo di € 125.044,00 di cui sono stati approvati costi per € 118.966,75;
- € 12.778,22, di cui € 5.000,00 per minore accertamento iniziale ed € 7.778,22 per spese non riconosciute dall'Unione Europea sul Grant Agreement n. 036992 dal titolo "Spicosa" con un contributo complessivo di € 164.920,00, successivamente ridotto ad € 159.920,00;
- € 7.555,83 per minori spese sul progetto dell'Unione Europea "Thon: attività di monitoraggio e sviluppo dell'ecosistema delle coste del mar Mediterraneo" con un contributo di € 100.000,00 di cui sono stati spesi € 92.444,17.

Gli accertamenti n. 196/2011 per € 790,00 (trasferita della dott.ssa Casotti in Antartide) e n. 197/2011 per euro 790,00 (trasferita della dott. Margiotta in Antartide) devono essere cancellati in quanto trattasi di duplicazione.

Residui passivi:

Per i residui passivi le cancellazioni ammontano ad euro 356.278,27 e sono dovute ad un ampio ventaglio di motivazioni, tra le quali quelle più ricorrenti sono rappresentate da forniture inferiori rispetto al bene o servizio ordinato.

I residui attivi e passivi in proposta di cancellazione sono riportati nel seguente elenco:

• Residui attivi in diminuzione

Cap.34D	Contributo MEDOCC per programma "THON" (TON 1)	€	7.555,83
Cap.34G	Contributo CEE per programma "Spicosa" (CEE 38)	€	12.778,22
Cap.34M	Contributo CEE per programma "MIDTAL" (CEE 41)	€	12.360,00
Cap.112B	Contributo per programma CEE "MARBEF" (CEE 15)	€	6.077,45
Cap.2770	Trattenute per conto di terzi	€	1.580,00
Totale residui attivi cancellati		€	40.351,50

Stazione Zoologica Anton Dohrn
C.F. e P. IVA 04894530635
Villa Comunale
80121 Napoli
LIBRO DEL COLLEGIO DEI REVISORI DEI CONTI

• Residui passivi in diminuzione

Cap.12	Fondo per il miglioramento dell'efficienza al personale a tempo indeterminato	€	0,26
Cap.40	Compensi e spese inerenti gli adempimenti in materia di igiene, protezione, sicurezza sul lavoro e tutela salute.	€	772,80
Cap.41	Ordinaria manutenzione, riparazione ed adattamento di locali e relativi impianti	€	1.490,40
Cap.54	Spese per canoni di leasing, nolo di beni di uso durevole e immobilizzazioni tecniche	€	741,64
Cap.57	Spese diverse	€	470,00
Cap.64	Materiale di ricambio per riparazione computer e periferiche	€	233,88
Cap.65B	Spese di pubblicazioni degli articoli scientifici	€	400,00
Cap.66	Smaltimento rifiuti tossici e nocivi.	€	3.985,75
Cap.70	Materiale di consumo per i laboratori	€	9.457,49
Cap.72	Manutenzione e riparazione attrezzature per i laboratori	€	1.677,76
Cap.74IL	Spese per programma CEE "EVONET" (CEE 40)	€	47,63
Cap.74IM	Spese per programma CEE "Midtal" (CEE 41)	€	12,41
Cap.74IN	Spese per programma CEE "Assamble" (CEE 43-44-45-46))	€	47,24
Cap.133	Acquisto di impianti, attrezzature e macchine per i servizi	€	455,00
Cap.136	Spese per la biblioteca	€	43.996,72
Cap.154	Spese per programma "PI STAZ"	€	20.000,00
Cap.2030	Altre indennità al personale a tempo indeterminato	€	8.072,61
Cap.2140	Benefici di natura assistenziale e sociale di cui all'art. 59 del D.P.R. 16/10/1979 n. 509	€	8,00
Cap.2160	Buoni pasto o mensa	€	11.045,62
Cap.3010	Acquisto di materiale di consumo e servizi per i laboratori	€	2.201,04
Cap.3020	Acquisto di materiale di consumo e servizi per i servizi dell'Ente	€	56,25
Cap.3060	Spese per cancelleria	€	85,26
Cap.3100	Spese per servizi speciali	€	0,01
Cap.3120	Spese per la gestione armatoriale, esercizio e manutenzione ordinaria di natanti	€	5.446,29
Cap.3130	Uscite per concorsi	€	20,16
Cap.3150	Spese per pubblicazioni bandi, esiti ed obbligatorie	€	454,85
Cap.3170	Uscite per l'organizzazione e la partecipazione a convegni, congressi, seminari	€	12.772,09
Cap.3210	Materiale di consumo per il funzionamento di computer e periferiche	€	0,01
Cap.3230	Trasporti nucleari e smaltimento rifiuti tossici e nocivi	€	15.325,20
Cap.3320	Manutenzione ordinaria e riparazioni di mobili, apparecchiature e strumenti per laboratorio	€	138,75
Cap.3370	Leasing operativo ed altre forme di locazione di beni mobili	€	0,52
Cap.3390	Spese connesse con il deposito, il mantenimento e la tutela dei brevetti	€	601,00
Cap.3400	Collaborazioni coordinate e continuative e altre prestazioni occasionali	€	1.597,94
Cap.3430	Beni di consumo e servizi per Acquario Pubblico e Museo	€	0,03
Cap.4020	Corsi Open University PhD	€	16.667,58
Cap.4030	Assegni di ricerca a carico SZN	€	5,67
Cap.4050	Spese per la promozione, sviluppo e diffusione della ricerca scientifica e tecnologica	€	10.642,03
Cap.5080	Trasferimenti correnti a privati	€	180.000,00
Cap.10503	Spese per programma U.E. "AmphioxusNOS"	€	20,93

Stazione Zoologica Anton Dohrn
C.F. e P. IVA 04894530635
Villa Comunale
80121 Napoli

LIBRO DEL COLLEGIO DEI REVISORI DEI CONTI

Cap.15010	Manutenzione straordinaria, ricostruzioni, ripristini e trasformazioni di immobili	€	168,36
Cap.16040	Acquisti di impianti, attrezzature, macchinari e strumenti per servizi	€	0,06
Cap.16050	Materiale bibliografico	€	13,03
Cap.16060	Hardware	€	5.566,00
Cap.26070	Somme pagate per conto di terzi	€	1.580,00
Totale residui passivi cancellati		€	356.278,27

Il Collegio, per quanto attiene la loro eliminazione, non ha particolari osservazioni da formulare, raccomandando, comunque, all'Ente un costante monitoraggio di tutti i residui e l'attenta verifica di ciascuna partita debitoria e creditoria al fine di valutarne l'effettiva debenza ovvero esigibilità e, quindi, addivenire sempre ad una rappresentazione certa e veritiera dell'avanzo di amministrazione.

Il Collegio procede alla verifica a campione dei residui attivi e passivi ed all'uopo vengono sorteggiate le seguenti poste:

Residui attivi

- Capitolo 33/a, anno 2006, debitore MIUR, euro 181.496,48;
- Capitolo 331, anno 2007, debitore MIUR, 775.150,02;
- Capitolo 35/D anno 2008, debitore Società Ischia Gas, 277.800,00;
- Capitolo 103, anno 2008, debitore MIUR, 827.857,32.

Residui passivi

- Capitolo 136, esercizio 2004, creditore Sweet information services BV, importo 13.719,65;
- Capitolo 154, esercizio 2007, creditore BNL, importo euro 20.000;
- Capitolo 136, anno 2009, creditore Licosa SpA, euro 10.788,63;
- Capitolo 5080, anno 2011, creditore Bagnoli Futura SpA, euro 180.000,00;

Il Collegio a valle dei suddetti controlli non ritiene di effettuare alcuna osservazione ed invita comunque l'Ente, su ciascun residuo attivo, a verificare la perdurante sussistenza delle ragioni del credito e l'elevato tasso di riscuotibilità dello stesso.

Il Collegio segnala la presenza di residui passivi risalenti ad esercizi decorsi da diverse annualità, in particolare nel periodo compreso tra il 2005 ed il 2011 per un totale di euro 1.460.953,77. Per il futuro, nel richiedere un esperimento della procedura di riaccertamento con maggiore efficacia, si invitano i competenti organi a voler verificare per questi ultimi la sussistenza dei requisiti che motivarono la loro iscrizione in bilancio e che ne giustificano la loro permanenza.

Tenuto conto di tutto quanto esposto, rilevato e proposto il Collegio esprime parere favorevole alla proposta

Stazione Zoologica Anton Dohrn
C.F. e P. IVA 04894530635
Villa Comunale
80121 Napoli

LIBRO DEL COLLEGIO DEI REVISORI DEI CONTI

di cancellazione dei residui attivi e passivi.

• **2. PARERE SUL CONTO CONSUNTIVO ESERCIZIO FINANZIARIO 2012**


Il Collegio prende in esame il progetto di bilancio relativo all'esercizio chiuso al 31/12/2012, trasmesso con nota prot. 2041/3 del 2 aprile 2013. Il Collegio, dopo un approfondito esame e dibattito su alcuni punti per i quali è stato necessario richiedere all'Ente gli opportuni chiarimenti, formula il seguente parere.

In merito alle singole poste di bilancio, ed in particolare in merito al TFR, il Collegio segnala quanto segue.

La gestione del TFR è affidata allo stesso Ente e, dal punto di vista contabile, il fondo al 31/12/2012, risulta pari ad euro 6.760.453,00. L'importo di tale fondo confluisce pertanto indistintamente nell'avanzo di gestione. La gestione diretta del fondo, in conseguenza dell'obbligo di riversamento cui è soggetto l'Ente, comporta che il costo della rivalutazione resti a carico dell'Ente non potendo essere nemmeno parzialmente compensato con i proventi che deriverebbero dalla gestione separata del fondo. Per tale motivo, il Collegio suggerisce di favorire l'adesione dei dipendenti a fondi di previdenza complementare ovvero di stipulare polizze assicurative del TFR che, oltre a sgravare l'ente dell'onere della gestione, eviterebbero di sobbarcarsi il costo della rivalutazione stessa. Sul punto, il Collegio rileva e fa rilevare che dalle proiezioni effettuate dall'Ufficio competente risulta che circa il 50% dell'attuale stanziamento, per la precisione euro 3.533.591 circa, dovrebbe essere erogato nei prossimi 5 anni. In considerazione di questa ulteriore circostanza, il Collegio, nel rispetto di una adeguata pianificazione finanziaria, invita l'Ente a valutare l'opportunità di esperire con ogni preferente urgenza le procedure suggerite al presente capoverso.

In merito al registro dei beni ammortizzabili, il Collegio, preso atto della procedura inventariale avviata dall'Ente anche a seguito dell'ispezione MEF del 2009, riscontrata la non coincidenza delle singole voci degli elementi attivi del patrimonio immobilizzato con le risultanze inventariali, nell'esprimere la riserva su tale posta di bilancio invita l'Ente a porre in essere adeguate procedure finalizzate a realizzare la perfetta coincidenza tra i dati risultanti dalla contabilità e quelli emergenti dagli inventari analizzati. Il Collegio, infatti, dalle verifiche a campione effettuate, rileva che le maggiori differenze sono imputabili al criterio di contabilizzazione dei contributi di ricerca per l'acquisto delle immobilizzazioni, che sono iscritte in una categoria autonoma (costi di ricerca) in difformità a quanto previsto nei principi contabili, che ne prevedono l'iscrizione nei contributi in conto impianti e rettificati con la tecnica del risconto passivo, o, in alternativa, a diretta riduzione dei cespiti finanziati; la divergenza rilevata segnala la necessità che il registro dei beni ammortizzabili sia perfettamente riconciliabile con il registro degli inventari e, pertanto, invita l'Ente a dotarsi delle opportune procedure atte a consentire la quadratura di cui trattasi. Al riguardo, il Collegio chiede di visionare i verbali di cui all'articolo 48 del regolamento di amministrazione e contabilità dell'Ente.

Per quanto riguarda le partecipazioni a società consortili il Collegio invita l'Ente ad effettuare una verifica sulle partecipazioni possedute.



Stazione Zoologica Anton Dohrn
C.F. e P. IVA 04894530635
Villa Comunale
80121 Napoli

LIBRO DEL COLLEGIO DEI REVISORI DEI CONTI

Per quanto concerne, i contenziosi in essere alla data del 31/12/2012, il Collegio chiede una relazione da quale si possa evincere la fondatezza delle pretese, e quindi il presumibile esito in giudizio, nonché una ragionevole quantificazione degli importi monetari in caso di soccombenza nelle stesse.

Infine, per quanto concerne le rimanenze, si segnala che le stesse sono afferenti ai servizi di Biologia molecolare e Reti e Telecomunicazioni e risultano correttamente quantificate dai rispettivi Coordinatori.

I sottoscritti revisori danno atto di aver ricevuto lo schema del rendiconto per l'esercizio 2012, composto dai seguenti elaborati:

- a) rendiconto finanziario decisionale;
- b) rendiconto finanziario gestionale;
- c) situazione amministrativa
- d) conto economico;
- e) stato patrimoniale;
- f) nota integrativa

e corredato dai seguenti documenti:


- 1 relazione sulla gestione;
- 2 elenco dei residui attivi e passivi inseriti nello stato patrimoniale;
- 3 elenco spese del personale;
- 4 tabelle dei ratei e dei risconti;
- 5 prospetto di riconciliazione;
- 6 registro dei beni ammortizzabili;
- 7 classificazione economica delle spese;

- visto il vigente Statuto dell'Ente pubblicato per approvazione sulla G.U. in data 19/04/2011 ed in particolare la lett. g), co. 1, art. 7;

- visto il Regolamento di Amministrazione, Contabilità e Finanza dell'Ente pubblicato sulla G.U. n. 264 del 11/11/2008;

- visto il conto il Conto Consuntivo esercizio 2012, predisposto dall'ufficio Affari Generali e Formazione bilancio secondo le direttive impartite dal Direttore generale

(all'unanimità di voti)



Stazione Zoologica Anton Dohrn
C.F. e P. IVA 04894530635
Villa Comunale
80121 Napoli

LIBRO DEL COLLEGIO DEI REVISORI DEI CONTI

di approvare l'allegata relazione quale parere sul bilancio consuntivo esercizio finanziario anno 2012 della Stazione Zoologica "Anton Dohrn" che forma parte integrante e sostanziale del presente verbale e che sarà letta in occasione del Consiglio di Amministrazione previsto per il giorno 29 aprile p.v..

Inoltre,

viste le disposizioni di legge che regolano la finanza degli enti pubblici;

visto lo statuto dell'Ente, con particolare riferimento alle funzioni attribuite all'organo di revisione;

visti i postulati dei principi contabili degli enti pubblici di cui all'allegato n.1 del regolamento concernente l'amministrazione e la contabilità degli enti pubblici di cui alla legge 20.03.1975, n. 70, approvato con D.P.R. 27.02.03, n.97;


visto il regolamento di amministrazione e contabilità approvato dal Consiglio di Amministrazione dell'Ente con delibera n. 6 del 30 giugno 2008 e successivamente pubblicato sul supplemento ordinario n. 250 della Gazzetta Ufficiale della Repubblica Italiana del 11 novembre 2008, ispirato ai principi contabili di cui al DPR 97/2003, recante "Norme generali sull'amministrazione del patrimonio e sulla contabilità generale dello Stato";

preso atto che l'Istituto non è un diretto destinatario del richiamato DPR 97/2003, poiché la legge n. 208/1999 recante "Norme generali sull'amministrazione del patrimonio e sulla contabilità generale dello Stato" all'articolo 1, co.3 prevede che gli enti e gli organismi pubblici di cui all'art.1, co. 2 del d. lgs. 29/93 (ora d. lgs. 165 del 2001) con esclusione degli enti locali d. lgs. 77/1995 (ora d. lgs. 267/2000) adeguino il sistema di contabilità e i relativi bilanci ai principi contenuti nella legge 3 aprile 1997 n. 94 (prima parte). I destinatari dell'articolo 1, co. 3 prima parte, della legge n. 208/1999 sono tutti gli enti pubblici non economici nazionali e locali (non territoriali), compresi taluni enti di cui alla l. 70/1975 ai quali, in virtù di una legge o di un atto avente forza di legge, è stata riconosciuta ampia autonomia contabile. Tra questi enti è compresa la Stazione Zoologica di Napoli, che deve pertanto adeguare il proprio sistema di contabilità ed i relativi allegati ai principi contenuti nella l. 3 aprile 1997 n.94;

dato atto che il rendiconto finanziario è stato compilato secondo i principi contabili degli enti pubblici e che il conto economico e lo stato patrimoniale sono redatti secondo le disposizioni previste dagli Art. 2424 e 2425 del c.c., per quanto applicabili, e vengono presentati secondo gli schemi previsti dagli Art. 36 e 37, di cui agli allegati 8 e 9 del regolamento di amministrazione, contabilità e finanza approvato con deliberazione del 3/10/2008, n. 148, e pubblicato nel s.o. alla G.U. n. 264 del 11/11/2008

riportano

i risultati dell'analisi e delle verifiche effettuate e le relative attestazioni al fine di esprimere un motivato



Stazione Zoologica Anton Dohrn
C.F. e P. IVA 04894530635
Villa Comunale
80121 Napoli

LIBRO DEL COLLEGIO DEI REVISORI DEI CONTI

giudizio di coerenza, attendibilità e congruità contabile del bilancio consuntivo relativo all'esercizio finanziario 2012.

CONTO DEL BILANCIO

Verifiche preliminari

Il Collegio nel prendere atto che il rendiconto generale risulta deliberato dall'organo di vertice in congruo anticipo rispetto ai termini previsti dall'art. 33 del regolamento di amministrazione contabilità e finanza dell'Ente, rileva che anche nel corso dell'esercizio 2012 non è stato attivato dall'Ente un sistema di scritture contabili con rilevazioni economico-patrimoniali analitiche per centro di costo (il quale è e rimane unico come: Centro di responsabilità amministrativa Direzione Generale).

Ciò nonostante, il Collegio ha verificato che il risultato della gestione è stato ottenuto utilizzando un allegato al conto economico (prospetto di riconciliazione), introdotto dal settimo comma dell'Art. 36 del regolamento di amministrazione, contabilità e finanza, quale raccordo tra la contabilità finanziaria e quella economico patrimoniale, attraverso il quale sono state operate integrazioni e rettifiche nel rispetto del principio della competenza. Tutti gli altri elementi economici non rilevati nel conto del bilancio, che incidono sul risultato finale (utile/perdita), trovano la loro allocazione nel prospetto di riconciliazione. Seppure la tenuta di una contabilità economica, così come disposto dall'art. 21 del DPR 97/2003, che prevede l'utilizzo di "...appropriate ed aggiornate metodologie sperimentate nel campo economico aziendale...", è parzialmente realizzata dall'utilizzo del sistema di rilevazioni gestite con il metodo della partita semplice attraverso la contabilità finanziaria, tale approccio, a parere dello scrivente, non sembra sufficiente al fine di consentire l'integrazione dei sistemi di rilevazione finanziario, economico e patrimoniale che assicurerebbe, attraverso scritturazioni contabili parallele e simultanee sui diversi sistemi, caratteristiche di immediatezza, contestualità, accuratezza, adeguatezza e conformità a regole definite dell'impianto contabile nel suo complesso. In tale ottica il rendiconto, oltre a fornire informazioni sulla situazione patrimoniale e finanziaria deve, altresì, consentire la verifica del grado di raggiungimento degli obiettivi e della realizzazione dei programmi nel rispetto dell' "equilibrio di bilancio" inteso nella triplice partizione dell'equilibrio economico finanziario e patrimoniale, riguardo ai diversi significati propri di ciascuno di tali equilibri.

A tale proposito, si rileva che l'art. 43 del regolamento di amministrazione contabilità e finanza dell'Ente in merito all'attivazione del controllo interno di gestione, utile alla valutazione circa il raggiungimento di obiettivi ed alla realizzazione dei programmi fissati all'inizio dell'esercizio non appare perfettamente compatibile con l'attuale quadro normativo in termini di controllo di gestione introdotto a valle del Dlgs 150/09. Inoltre, in merito al sistema di valutazione della performance previsto dal D.lgs 150/09, si segnala che l'Ente nell'ultima contrattazione integrativa ha disciplinato i sistemi per la definizione di obiettivi, indicatori e standard, prevedendo criteri differenziati per l'attività di ricerca e l'attività amministrativa, e quindi sarà con ogni probabilità in grado di procedere alla loro misurazione, per valutarne il grado di raggiungimento, solo a decorrere dal prossimo esercizio finanziario.

Subordinatamente all'attivazione del controllo di gestione, la costruzione di indicatori sui risultati della

Stazione Zoologica Anton Dohrn
C.F. e P. IVA 04894530635
Villa Comunale
80121 Napoli
LIBRO DEL COLLEGIO DEI REVISORI DEI CONTI

gestione economica, finanziaria e patrimoniale permetterebbe, inoltre, di conseguire altre finalità rilevanti quali:

- rappresentare le "utilità economiche" acquisite ed utilizzate nel corso di un esercizio, anche se non direttamente collegate ai relativi movimenti finanziari;
- rilevare le variazioni del patrimonio dell'Ente in termini di attività e passività ed il loro contributo alla costruzione del conto del patrimonio,
- fornire ulteriori informazioni concernenti la gestione dell'Ente ai vari portatori d'interesse.

Con riferimento al Rendiconto finanziario 2012, l'organo di revisione, ha verificato:

- 1 la corrispondenza tra i dati riportati nel conto del bilancio con quelli risultanti dalle scritture contabili;
- 2 il rispetto del principio della competenza finanziaria nella rilevazione degli accertamenti e degli impegni;
- 3 la corretta rappresentazione del conto del bilancio nei riepiloghi e nei risultati di cassa e di competenza finanziaria;

Gestione Finanziaria

L'organo di revisione, in riferimento alla gestione finanziaria, rileva e attesta quanto segue:

a) saldo cassa

la consistenza della cassa all'inizio dell'esercizio, ovvero all' 1.1.2012, confermava la coincidenza tra la contabilità dell'Ente e l'Istituto Cassiere, Banca Nazionale Del Lavoro AG. 7 Napoli ed era di euro 16.019.756,38; la consistenza della cassa registrata dall'Ente alla fine dell'esercizio 2012 è pari ad euro 23.094.212,23 confermata esattamente dall'Istituto Cassiere con comunicazione del 2/1/2013, prot. Szn 8/B6 del 3/01/2013; essa non concorda per euro 27.057,74 con il saldo della Tesoreria Provinciale dello Stato, comunicazione prot. Szn n. 178/B6 del 16/01/2013, che ammonta a euro 23.121.269,97 per le seguenti motivazioni:

- pagamenti effettuati in attesa di mandati di pagamento per un totale di € 18.318,00, di cui:
 - € 168,00 relativo ad una doppia imputazione del pagamento dell'Imposta di Registro da parte dell'Ufficio Tesoreria dell'Istituto Cassiere;
 - € 18.150,00 relativo al compenso spettante alla Banca Nazionale del Lavoro per il Servizio di Tesoreria svolto nell'anno 2012 (fattura BNL n. 2012043193 del 28/12/2012).

- incassi effettuati in attesa di ordinativi di riscossione € 45.375,74

Tale importo oltre ad includere l'operazione precedentemente indicata di € 168,00, è dato da:

- € 1.100,00 ricevuti dal Parco Acquario Le Navi di Cattolica (RN) come donazione a favore delle

Stazione Zoologica Anton Dohrn
C.F. e P. IVA 04894530635
Villa Comunale
80121 Napoli
LIBRO DEL COLLEGIO DEI REVISORI DEI CONTI

attività espletate dall'Ente per la salvaguardia delle tartarughe marine;

- € 39.185,00 ricevuti dal MIUR nell'ambito del programma " Futuro e Ricerca";
- € 4.608,14 ricevuti dall'Università di Goteborgs nell'ambito del Programma europeo "Euromarine (CEE 52);
- € 314,60 bonifico effettuato dall'Ente con mandato n. 2896 a favore del fornitore "Chimica Forniture srl", respinto per cambio coordinate bancarie non comunicato dal beneficiario.

Ammontare dei mandati n. 2.953 per un totale di euro 21.788.184,29;

Ammontare degli ordinativi di riscossione trasmessi n. 280 per un totale di euro 28.862.640,14.

b) risultato della gestione di competenza

Il risultato della gestione di competenza presenta un avanzo di euro **10.496.477,90** come risulta dai seguenti elementi:

Riscossioni	+	28.430.747,97
Pagamenti	-	13.023.984,55
Differenza	A	15.406.763,42
Residui attivi	+	1.598.896,56
Residui passivi	-	6.509.182,08
Differenza	B	-4.910.285,52
Totale avanzo	A+B	10.496.477,90

c) risultato di amministrazione

Il risultato di amministrazione presenta un avanzo di euro **21.290.566,01** come risulta dai seguenti elementi:

Tabella dimostrativa del risultato di amministrazione per l'esercizio 2012			
Consistenza di cassa iniziale			16.019.756,38
Riscossioni	28.430.747,97		
	431.892,17	28.862.640,14	27.998.685,79
Pagamenti	13.023.984,55		
	8.764.199,74	21.788.184,29	20.055.881,42
Consistenza di cassa finale			23.094.212,23
Residui attivi	1.598.869,56		
	4.567.620,07	6.166.489,63	5.039.683,74
Residui passivi	6.509.182,08		
	1.460.953,77	7.970.135,85	10.581.431,78
Avanzo d'amministrazione finale		21.290.566,01	

L'utilizzazione dell'avanzo di amministrazione per l'esercizio 2013 risulta così prevista:

Suddivisione dell'avanzo di amministrazione	
Parte vincolata	13.618.633,38
Parte disponibile	7.671.932,63
Totale avanzo di amministrazione	21.290.566,01

Stazione Zoologica Anton Dohrn
C.F. e P. IVA 04894530635
Villa Comunale
80121 Napoli
LIBRO DEL COLLEGIO DEI REVISORI DEI CONTI

Sul punto, il Collegio invita l'Ente a prevedere un adeguato ed attendibile utilizzo dell'avanzo di amministrazione effettivamente disponibile.

Analisi del conto del bilancio

a) Confronto tra previsioni definitive e rendiconto 2012 (accertamenti/impegni)

Entrate		Previsione definitiva	Rendiconto 2012	Differenza	Scostamento
<i>Titolo I</i>	Entrate correnti	26.243.644,87	26.194.165,41	49.479,46	0%
<i>Titolo II</i>	Entrate in conto capitale			0,00	
<i>Titolo III</i>	Gestione speciale	-	-	-	
<i>Titolo IV</i>	Entrate per partite di giro	4.285.493,71	3.835.452,12	450.041,59	11%
Totale		30.529.138,58	30.029.617,53	499.521,05	2%
Spese		Previsione definitiva	Rendiconto 2012	Differenza	Scostamento
<i>Titolo I</i>	Spese correnti	24.915.076,18	14.660.184,35	10.254.891,83	41%
<i>Titolo II</i>	Spese in conto capitale	8.970.375,86	1.037.530,16	7.932.845,70	88%
<i>Titolo III</i>	Gestione speciale		-	-	-
<i>Titolo IV</i>	Partite di giro	4.285.493,71	3.835.452,12	450.041,59	11%
Totale		38.170.945,75	19.533.166,63	18.637.779,12	49%

Si rileva uno scostamento trascurabile tra le entrate correnti inizialmente previste e quelle accertate mentre lo scostamento è più consistente per le entrate per partite di giro che ammonta all'11% circa. Nel loro complesso, le entrate previste inizialmente si discostano dai rispettivi valori di consuntivo per il 2% del loro ammontare. Per quanto concerne le spese, si rileva uno scostamento tra le uscite correnti inizialmente previste e quelle impegnate che ammonta al 41%, mentre per quelle in conto capitale lo scostamento è più rilevante ed è pari all'88% invece lo scostamento per le spese relative a partite di giro è dell'11%. Nel loro complesso, le spese previste inizialmente si discostano dai rispettivi valori di consuntivo per il 49% del loro ammontare.

Stazione Zoologica Anton Dohrn
C.F. e P. IVA 04894530635
Villa Comunale
80121 Napoli
LIBRO DEL COLLEGIO DEI REVISORI DEI CONTI

Il Collegio rileva che tali scostamenti sono imputabili alla contabilizzazione di progetti a carattere pluriennale, allocati nella parte vincolata dell'avanzo di amministrazione. Il Collegio segnala, altresì, che il maggiore scostamento tra la previsione e il rendiconto 2012 risulta imputabile al cap. 15011 – Manutenzione straordinaria sede di Napoli. Al riguardo il Collegio invita l'Ente ad effettuare una migliore programmazione degli interventi, dotandosi dei necessari strumenti organizzativi.

Analisi delle principali poste**Entrate**

Le entrate considerate per titoli accertate nell'anno 2012, presentano le seguenti differenze rispetto ai valori dell'anno 2010:

TITOLO	Rendiconto 2011	Rendiconto 2012	Differenza
Entrate correnti	15.488.904,82	26.194.165,41	10.705.260,59
Entrate in conto capitale			0,00
Gestione speciale	-	-	-
Entrate per partite di giro	11.764.201,98	3.835.452,12	-7.928.749,86
Totale	27.253.106,80	30.029.617,53	2.776.510,73

Spese correnti

La comparazione delle spese correnti, riclassificate per intervento, impegnate negli ultimi due esercizi evidenzia le seguenti differenze:

Spese correnti	2011	2012	Differenze
Uscite per gli organi dell'ente	178.914,02	178.230,49	-683,53
Oneri per il personale in attività di servizio	7.169.949,22	6.946.741,52	-223.207,70
Uscite per l'acquisto di beni di consumo e di servizi	3.242.142,01	3.425.527,38	183.385,37
Uscite per prestazioni istituzionali	929.660,90	1.063.795,82	134.134,92
Trasferimenti passivi	1.697.000,00	1.770.625,00	73.625,00
Oneri finanziari	20.352,27	1.877,90	-18.474,37
Oneri tributari	89.993,51	86.653,61	-3.339,90
Uscite non classificabili in altre voci	14.265,19	0,00	-14.265,19
Contratti di ricerca e convenzioni	47.690,18	1.080.538,24	1.032.898,06

Stazione Zoologica Anton Dohrn
C.F. e P. IVA 04894530635
Villa Comunale
80121 Napoli

LIBRO DEL COLLEGIO DEI REVISORI DEI CONTI

Oneri per il personale in quiescenza	368,16	368,16	0,00
Versamenti al bilancio dello Stato	106.164,62	105.776,23	-388,39
Totale	13.496.500,08	14.660.184,35	1.163.684,27

La variazione più consistente di € 1.080.588,24 è imputabile all'attivazione di n. 18 nuovi programmi di ricerca.

Spese per il personale

Al 31.12.2012 in relazione al personale in servizio risultano i seguenti elementi:

Dati ed indicatori relativi al personale	2012
Dipendenti a tempo determinato	10
Dipendenti a tempo indeterminato	112
Totale	122
Costo del personale	7.415.412,78

Si fa presente che delle 10 unità a tempo determinato 6 sono su fondi di funzionamento e 4 su fondi esterni.

Oneri per il personale dell'Ente in attività di servizio.

Il totale impegnato nel 2012 è stato pari ad euro 6.946.741,52 (comprensivo di IRAP) inferiore per euro 223.207,70 al totale impegnato nel 2011 pari ad euro 7.169.949,22 con una riduzione pari al 3% circa.

Al 31.12.2012 il T.F.R. ammonta ad euro 6.760.453,00. Tale valore è stato determinato in conformità a quanto stabilito dall'art.1 della Legge 29 gennaio 1994, n.87, e dall'art.2 della Legge 8 agosto 1995, n. 335, che espressamente richiama le disposizioni dell'art. 2120 del codice civile e della Legge n. 70/75 art. 13 per il personale assunto anteriormente all' 1.1.2000.

Gestione dei residui

L'organo di revisione ha verificato il rispetto dei principi e dei criteri di determinazione dei residui attivi e passivi.

I residui attivi e passivi esistenti al primo gennaio 2012 sono stati correttamente ripresi dal rendiconto dell'esercizio 2011.

L'Ente ha provveduto all'accertamento ed al riaccertamento dei residui attivi e passivi al 31.12.2012 come previsto dall'art. 40 del regolamento concernente l'amministrazione e la contabilità degli enti pubblici di cui alla legge 20.03.1975, n. 70, dando adeguata rappresentazione attraverso la compilazione della situazione dei residui attivi e passivi proveniente dagli esercizi anteriori a quelli di competenza, distintamente per esercizio di provenienza e per capitolo. I risultati della verifica dei residui effettuate dal Collegio sono di seguito sintetizzati:

Stazione Zoologica Anton Dohrn
C.F. e P. IVA 04894530635
Villa Comunale
80121 Napoli
LIBRO DEL COLLEGIO DEI REVISORI DEI CONTI

Residui attivi				
Gestione	Residui iniziali	Residui riscossi	Residui stornati	Residui da riportare
Titolo I	3.443.479,24	410.837,78	32.694,05	2.999.947,41
Titolo II	859.253,50	15.683,00	6.077,45	837.493,05
Titolo IV	737.131,00	5.371,39	1.580,00	730.179,61
Totale	5.039.863,74	431.892,17	40.351,50	4.567.620,07

Residui passivi				
Gestione	Residui iniziali	Residui pagati	Residui stornati	Residui da riportare
Titolo I	2.044.399,81	1.377.893,66	284.499,10	382.007,05
Titolo II	831.121,20	411.169,50	70.199,17	349.752,53
Titolo IV	7.705.910,77	6.975.136,58	1.580,00	729.194,19
Totale	10.581.431,78	8.764.199,74	356.278,27	1.460.953,77

Residui attivi

I residui attivi provenienti dall'esercizio finanziario 2012 e precedenti ammontano ad € 6.166.489,63 in aumento rispetto al 2011 in funzione dei nuovi programmi di ricerca attivati dall'ente.

Residui passivi

I residui passivi provenienti dall'esercizio finanziario 2012 e precedenti ammontano ad € 7.970.135,85.

Essi risultano sensibilmente ridotti, complessivamente di € 2.611.295,93, rispetto al valore esposto nello stato patrimoniale al 31/12/2011.

Conto economico

Nel conto economico della gestione sono rilevati i componenti positivi e negativi secondo criteri di competenza economica, così riclassificato a valore aggiunto:



Stazione Zoologica Anton Dohrn

C.F. e P. IVA 04894530635

Villa Comunale

80121 Napoli

LIBRO DEL COLLEGIO DEI REVISORI DEI CONTI

	Anno 2012	Anno 2011	Differenze
A Ricavi	17.604.577,84	17.736.224,20	- 131.646,36
Variazione delle rimanenze dei prodotti in corso di lavorazione, semilavorati e finiti	-	-	-
Variazione dei lavori in corso su ordinazione	-	-	-
B VALORE DELLA PRODUZIONE TIPICA	17.604.577,84	17.736.224,20	- 131.646,36
Consumi di materie prime e servizi esterni	4.782.191,00	4.381.943,80	400.247,20
C Valore aggiunto	12.822.386,84	13.354.280,40	- 531.893,56
Costo del lavoro	7.415.412,78	7.533.298,36	- 117.885,58
D Margine operativo lordo	5.406.974,06	5.820.982,04	- 414.007,98
Ammortamenti	786.233,37	925.366,75	- 139.133,38
Svalutazioni	-	848.757,32	- 848.757,32
Variazioni delle rimanenze di materie prime, sussidiarie, di consumo e merci	77.601,63	23.313,29	54.288,34
Stanziamento a fondo rischi ed oneri	-	173.000,00	- 173.000,00
Saldo proventi ed oneri diversi	2.275.785,40	2.296.173,90	- 20.388,50
E Risultato operativo	2.267.353,66	1.554.370,78	712.982,88
Proventi ed oneri finanziari	- 1.879,90	- 20.352,27	18.472,37
Rettifiche di valore di attività finanziarie	-	-	-
F Risultato prima dei componenti straordinari e delle imposte	2.265.473,76	1.534.018,51	731.455,25
Proventi ed oneri straordinari	1.266.784,09	35.231,30	1.231.552,79
G Risultato prima delle imposte	3.532.257,85	1.569.249,81	1.963.008,04
Imposte dell'esercizio	-	-	-
H Avanzo/Pareggio/Disavanzo economico del periodo	3.532.257,85	1.569.249,81	1.963.008,04

In ordine alla predisposizione del Conto Economico, il Collegio dopo aver visionato il prospetto di riconciliazione allegato al conto economico, quale raccordo tra la contabilità finanziaria e quella economico patrimoniale, attraverso il quale sono state operate integrazioni e rettifiche nel rispetto del principio della competenza, osserva che il suddetto documento è stato predisposto secondo lo schema previsto dalla normativa, e dal regolamento.

Stato patrimoniale

Nel conto del patrimonio sono rilevati gli elementi dell'attivo e del passivo, nonché le variazioni che gli elementi patrimoniali hanno subito per effetto della gestione.

Relazione del Presidente

L'organo di revisione attesta che la relazione predisposta dal presidente dell'Ente è stata redatta conformemente a quanto previsto dall'articolo 46 del D.P.R. 27 febbraio 2003 n.97, pubblicato nella Gazzetta Ufficiale della Repubblica Italiana del 6 maggio 2003, S.O. n. 71/L, recante il nuovo regolamento concernente l'amministrazione e la contabilità degli enti pubblici di cui alla legge 20 marzo 1975, n.70, tipologia di enti in cui è ricompresa anche la Stazione Zoologica "Anton Dohrn".

Essa specifica l'andamento della gestione dell'Ente nel suo complesso ed esprime le valutazioni di efficacia dell'azione condotta sulla base dei risultati conseguiti in rapporto ai programmi ed ai costi sostenuti.

Nella relazione sono evidenziati i criteri di valutazione del patrimonio e delle componenti economiche, l'analisi dei principali scostamenti intervenuti rispetto alle previsioni e le motivazioni delle cause che li hanno

Stazione Zoologica Anton Dohrn
C.F. e P. IVA 04894530635
Villa Comunale
80121 Napoli
LIBRO DEL COLLEGIO DEI REVISORI DEI CONTI

determinati.

3. VARIAZIONI AL BILANCIO 2013

In ordine alla variazione n. 4 al bilancio decisionale dell'esercizio 2013 sulla quale è chiamato a pronunciarsi, adottata dal Presidente in procedura d'urgenza come previsto dall'art. 17 del regolamento di amministrazione contabilità e finanza dell'ente con provvedimento motivato n. 35 del 3 aprile 2013, il Collegio segnala quanto segue.

A seguito dell'accordo tra la SZN ed Università di Gotenborg, accolta in prot. con n. 919/G1 del 14/03/2013, la SZN deve trasferire al partner UGOT la somma di € 189.939,20 a titolo di contributo finanziario per spese di management, con contestuale riduzione della somma a disposizione alla SZN per le spese di management.

Per realizzare quanto sopra, con la variazione n°4 al bilancio decisionale dell'esercizio 2013 si procede ad incrementare lo stanziamento di competenza della U.P.B. 1.4.1.1. - Entrate aventi natura di partite di giro di € 189.939,20, a seguito della cancellazione dal residuo attivo n. 17/2011, e della U.P.B. 1.4.1.1 - Uscite aventi natura di partite di giro di € 189.939,20 dopo aver ridotto di pari importo lo del capitolo 10500 – Spese per programma U.E. EMBRC.

Non alterando gli equilibri di bilancio, Il Collegio esprime parere favorevole alle variazioni proposte con delibera presidenziale n. 35 del 3/4/13.

4. VARIE ED EVENTUALI


Il Collegio procede alla verifica della consistenza dell'elenco fornitori e dell'elenco clienti chiedendone la relativa circolarizzazione. In merito, il Collegio consegna la bozza di lettera da inviare ad un campione selezionato con il criterio casuale. Il Collegio prescrive di effettuare l'inoltro con ogni preferente urgenza e di mettere a disposizione le risultanze in occasione della prossima verifica.

In merito ai compensi per gli organi statutari, la cui determinazione è prevista al comma 2 dell'articolo 21 dello statuto dell'Ente, lo scrivente Collegio ribadisce al Ministero vigilante la necessità di disporre al riguardo.

5. CONCLUSIONI

In merito alla nota MEF/RGS prot. n. 33639 del 16/04/2013 il Collegio precisa quanto segue:

1. per le osservazioni in merito al T.F.R. si rinvia alla pagina n. 5 della presente relazione;



Stazione Zoologica Anton Dohrn
C.F. e P. IVA 04894530635
Villa Comunale
80121 Napoli
LIBRO DEL COLLEGIO DEI REVISORI DEI CONTI

2. in ordine alle differenze rilevate nel quadro generale riassuntivo e nei prospetti contabili del preventivo decisionale, il Collegio dopo aver verificato che tali incongruenze sono dovute alla mancanza di un adeguato software gestionale e che le stesse sono frutto di un mero refuso, a cui gli Uffici preposti hanno posto immediata soluzione; pur essendo influenti saranno oggetto di un'apposita delibera di ratifica del C.d.A. su richiesta dello scrivente Collegio.

3. per le osservazioni in ordine all'utilizzo dell'avanzo di gestione, il Collegio ricorda che con l'approvazione del presente bilancio, l'avanzo di gestione dell'esercizio 2012 si intende realizzato e quindi diviene utilizzabile nei limiti e nel rispetto di quanto contenuto nel bilancio di previsione 2013.


Il Presidente, non essendovi altro da deliberare, pone fine ai lavori alle ore 15.30.

Del che è verbale.

Napoli, 29.04.2013.


Il Collegio dei Revisori

Dott. Francesco Tulimieri



(Presidente)

Dott. Pierfrancesco Lupi



(Componente)

Dott. Maria Rosa Perri



(Componente)

€ 36,40



170150001900