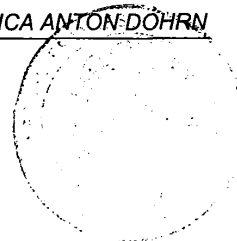


## STAZIONE ZOOLOGICA ANTON DOHRN

Stazione Zoologica Anton Dohrn  
C.F. e P. IVA 04894530635  
Villa Comunale  
80121 Napoli  
**LIBRO DEL COLLEGIO DEI REVISORI DEI CONTI**



## Conto economico

31/12/2011 31/12/2010

**A) Valore della produzione**

1)	Ricavi delle vendite e delle prestazioni	44.282	36.915
2)	Variazione delle rimanenze di prodotti in lavorazione, semilavorati e finiti		
3)	Variazioni dei lavori in corso su ordinazione		
4)	Incrementi di immobilizzazioni per lavori interni		
5)	Altri ricavi e proventi:		
	- vari	16.067.682	16.899.905
	- contributi in conto esercizio	1.624.260	141.636
	- contributi in conto capitale (quote esercizio)		110.301
		17.691.942	17.151.842
	<b>Totale valore della produzione</b>	<b>17.736.224</b>	<b>17.188.757</b>

**B) Costi della produzione**

6)	Per materie prime, sussidiarie, di consumo e di merci	617.270	873.439
7)	Per servizi	3.690.020	3.979.668
8)	Per godimento di beni di terzi	74.654	18.626
9)	Per il personale		
a)	Salari e stipendi	4.794.896	5.110.050
b)	Oneri sociali	1.681.567	1.267.179
c)	Trattamento di fine rapporto	388.513	752.108
d)	Trattamento di quiescenza e simili	368	368
e)	Altri costi	667.954	663.803
		7.533.298	7.793.508
10)	Ammortamenti e svalutazioni		
a)	Ammortamento delle immobilizzazioni immateriali	384.822	404.104
b)	Ammortamento delle immobilizzazioni materiali	540.545	655.297
c)	Altre svalutazioni delle	20.900	
d)	Svalutazioni dei crediti compresi nell'attivo circolante e delle disponibilità liquide	827.857	
		1.774.124	1.059.401
11)	Variazioni delle rimanenze di materie prime,	23.313	35.090

## STAZIONE ZOOLOGICA ANTON DOHRN

Stazione Zoologica Anton Dohrn  
C.F. e P. IVA 04894530635  
Villa Comunale  
80121 Napoli  
**LIBRO DEL COLLEGIO DEI REVISORI DEI CONTI**

*sussidiarie, di consumo e merci*

12) Accantonamento per rischi	173.000	
13) Altri accantonamenti		
14) Oneri diversi di gestione	2.296.174	1.982.581
<b>Totale costi della produzione</b>	<b>16.181.853</b>	<b>15.742.313</b>
<b>Differenza tra valore e costi di produzione (A-B)</b>	<b>1.554.371</b>	<b>1.446.444</b>
<b>C) Proventi e oneri finanziari</b>		
15) Proventi da partecipazioni:		
- da imprese controllate		
- da imprese collegate		
- altri		
16) Altri proventi finanziari:		
a) da crediti iscritti nelle immobilizzazioni		
- da imprese controllate		
- da imprese collegate		
- da controllanti		
- altri		
b) da titoli iscritti nelle immobilizzazioni		
c) da titoli iscritti nell'attivo circolante		
d) proventi diversi dai precedenti:		
- da imprese controllate		
- da imprese collegate		
- da controllanti		
- altri		
17) Interessi e altri oneri finanziari:		
- da imprese controllate		
- da imprese collegate		
- da controllanti		
- altri	20.352	21.571
		21.571
17-bis) Utili e Perdite su cambi		
<b>Totale proventi e oneri finanziari</b>	<b>(20.352)</b>	<b>(21.571)</b>

**D) Rettifiche di valore di attività finanziarie**

## STAZIONE ZOOLOGICA ANTON DOHRN

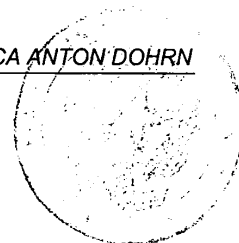
Stazione Zoologica Anton Dohrn

C.F. e P. IVA 04894530635

Villa Comunale

80121 Napoli

LIBRO DEL COLLEGIO DEI REVISORI DEI CONTI



## 18) Rivalutazioni:

- a) di partecipazioni
- b) di immobilizzazioni finanziarie
- c) di titoli iscritti nell'attivo circolante

## 19) Svalutazioni:

- a) di partecipazioni
- b) di immobilizzazioni finanziarie
- c) di titoli iscritti nell'attivo circolante

## Totale rettifiche di valore di attività finanziarie

**E) Proventi e oneri straordinari**

## 20) Proventi:

- plusvalenze da alienazioni		
- varie	76.814	367.474
- Differenza da arrotondamento all'unità di Euro		
	76.814	367.474

## 21) Oneri:

- minusvalenze da alienazioni	5.165	
- imposte esercizi precedenti		
- varie	36.418	243.384
- Differenza da arrotondamento all'unità di Euro		
	41.583	243.384

## Totale delle partite straordinarie

<b>Risultato prima delle imposte (A-B±C±D±E)</b>	<b>1.569.250</b>	<b>1.548.963</b>
--	------------------	------------------

## 22) Imposte sul reddito dell'esercizio, correnti, differite e anticipate

- a) Imposte correnti
- b) Imposte differite
- c) Imposte anticipate

d) proventi (oneri) da adesione al regime di consolidato fiscale / trasparenza fiscale

<b>23) Utile (Perdita) dell'esercizio</b>	<b>1.569.250</b>	<b>1.548.963</b>
---	------------------	------------------

PAGINA BIANCA

STAZIONE ZOOLOGICA « ANTON DOHRN » DI NAPOLI

## BILANCIO D'ESERCIZIO 2012

PAGINA BIANCA

**Conto consuntivo esercizio finanziario 2012**

Delibera del Consiglio di Amministrazione del 29/04/2013 n. 3



Allegato 1 – Rendiconto finanziario decisionale



Allegato 2 – Rendiconto finanziario gestionale



Allegato 3 – Tabella dimostrativa del risultato di amministrazione



Allegato 4 – Conto economico



Allegato 5 – Stato patrimoniale



Nota integrativa



Relazione sulla gestione



Elenco Residui



Spese del personale



Verbale del Collegio dei Revisori dei Conti del 16/04/2013 n. 11

PAGINA BIANCA



**DELIBERA DEL CONSIGLIO  
DI AMMINISTRAZIONE**

PAGINA BIANCA



Delibera n. 3 del 29/04/2013

**Consiglio di Amministrazione  
Stazione Zoologica Anton Dohrn**

**Presenti:** Prof. Silvano Focardi, Legale Rappresentante; Prof. Mauro Magnani, componente;

**Segretario:** Dott.ssa Silvia Chieffi;

**Assistono alla riunione:** Ing. Marco Cinquegrani, Direttore Generale; Dott. Francesco Tulimieri, Revisore di Conti.

**Punto 5): Conto consuntivo per l'esercizio finanziario anno 2012.**

Il Consiglio di Amministrazione,

Visto il vigente Statuto dell'Ente pubblicato per approvazione sulla *Gazzetta Ufficiale della Repubblica Italiana* in data 19/04/2011 ed in particolare la lett. g), co. 1, articolo 7;

Visto il Regolamento di Amministrazione, Contabilità e Finanza dell'Ente pubblicato sulla *Gazzetta Ufficiale della Repubblica Italia* del 11 novembre 2008";

Visto il Rendiconto Generale esercizio 2012, predisposto dall'ufficio Affari Generali e Formazione Bilancio secondo le direttive impartite dal Direttore Generale composta da:

- a) conto del bilancio;
- b) conto economico;
- c) stato patrimoniale;
- d) nota integrativa.

Al rendiconto generale sono allegati:

- a) la situazione amministrativa;
- b) la relazione sulla gestione;
- c) la relazione del Collegio dei Revisori dei conti.

Dato atto che i predetti elaborati sono stati predisposti secondo il citato Regolamento;

Richiamata la delibera n. 2, di eliminazione e riaccertamento dei residui attivi e passivi, adottata in data odierna dal Consiglio di Amministrazione, ai sensi dell'articolo 35 del citato Regolamento;

Visto il verbale del Collegio dei Revisori dei Conti del 16/04/2013 n. 11;

Udito il parere del Direttore Generale;


All'unanimità;

**Delibera**

Per le motivazioni esposte in narrativa, quale parte integrante e sostanziale del presente provvedimento,

1. di approvare il Conto Consuntivo relativo all'esercizio 2012 composto da:

- *Rendiconto finanziario decisionale e gestionale che presenta le seguenti risultanze:*



Consistenza della cassa all'inizio dell'esercizio			16.019.756,38
Riscossioni	in c/competenza	28.430.747,97	
	in c/residui	431.892,17	28.862.640,14
Pagamenti	in c/competenza	13.023.984,55	
	in c/residui	8.764.199,74	21.788.184,29
Consistenza della cassa all'fine dell'esercizio			23.094.212,23
Residui attivi	dell'esercizio	1.598.869,56	
	degli esercizi precedenti	4.567.620,07	6.166.489,63
Residui passivi	dell'esercizio	6.509.182,08	
	degli esercizi precedenti	1.460.953,77	7.970.135,85
Avanzo di amministrazione alla fine dell'esercizio			21.290.566,01

- Conto economico;
- Stato patrimoniale;
- Nota integrativa;
- Situazione amministrativa;
- Relazione sulla gestione
- Relazione del Collegio dei Revisori dei Conti.

2. la presente delibera è trasmessa al Ministero dell'Istruzione, Università e Ricerca ed al Ministero dell'Economia e delle Finanze - Dipartimento della Ragioneria Generale dello Stato in attuazione dell'articolo 33, Regolamento di Amministrazione, Contabilità e Finanza dell'Ente pubblicato sulla *Gazzetta Ufficiale della Repubblica Italia* del 11 novembre 2008 ed alla Corte dei Conti.

Il Segretario  
Dott.ssa Silvia Chieffi  
*Silvia Chieffi*

Il Legale Rappresentante  
Prof. Silvano Focardi  
*Silvano Focardi*

## BILANCIO CONSUNTIVO

PAGINA BIANCA



## **Stazione Zoologica “Anton Dohrn”**

### ***Rendiconto finanziario decisionale esercizio 2012***

#### ***Allegato 1***

*(Articolo 34, comma 1, lett. a, del Regolamento di Amministrazione, Contabilità e Finanza pubblicato sulla Gazzetta Ufficiale della Repubblica Italiana del 11 novembre 2008 )*

PAGINA BIANCA



ALLEGATO 1



RENDICONTO FINANZIARIO DECISIONALE ANNO 2012									
PARTE I - ENTRATE					ANNO FINANZIARIO 2011				
Codice	Descrizione	Residui iniziali	Completamenti (Accert.)	Cassa (Riscossioni)	Residui finali	Completamenti (Accert.)	Cassa (Riscossioni)	Residui finali	Cassa (Riscossioni)
<b>1. CENTRO DI RESPONSABILITÀ AMMVA "UNICO" (DIRETTORE GENERALE)</b>									
<b>1.1. - TITOLO I - ENTRATE CORRENTI</b>									
<b>1.1.1. - ENTRATE CONTRIBUTIVE</b>									
1.1.1.1	ENTRATE CONTRIBUTIVE A CARICO DEGLI ISCRITTI	-	-	-	-	-	-	-	-
1.1.1.2	QUOTE DI PARTECIPAZIONE ISCRITTI ALL'ONGE DI PARTICOLARI GESTIONI	-	-	-	-	-	-	-	-
1.1.1.2.1	1.1.2. - ENTRATE DERIVANTI DA TRASFERIMENTI CORRENTI	223.760,92	14.074.357,08	14.119.485,00	178.533,00	17.427.992,33	17.427.992,33	17.427.992,33	17.427.992,33
1.1.1.2.2	TRASFERIMENTI CORRENTI DA PARTE DELLO STATO	-	-	-	-	-	-	-	-
1.1.1.2.3	TRASFERIMENTI CORRENTI DA PARTE DELLE REGIONI	-	-	-	-	-	-	-	-
1.1.1.2.4	TRASFERIMENTI CORRENTI DA PARTE DEI COMUNI E DELLE PROVINCE	-	-	-	-	-	-	-	-
1.1.1.2.5	TRASFERIMENTI CORRENTI DA PARTE DI ALTRI ENTI PUBBLICI E PRIVATI	3.982.949,67	58.456,68	1.228.813,14	2.799.137,05	31.763,71	361.268,67	361.268,67	361.268,67
1.1.1.2.6	TRASFERIMENTI CORRENTI DA PARTE DI ORGANISMI PUBBLICI ED ESTERI ED INTERNI	-	-	-	-	-	-	-	-
1.1.1.2.7	CONTRIBUTI CORRENTI DA SOGGETTI PRIVATI	-	-	-	-	-	-	-	-
1.1.1.2.8	ALTRI TRASFERIMENTI CORRENTI	-	-	-	-	-	-	-	-
1.1.1.2.9	ENTRATE RIVALIZZATE DERIVANTI DA ATTIVITÀ CONVENZIONATE	-	1.267.142,00	834.398,50	432.743,50	8.645.388,83	7.133.804,89	7.133.804,89	7.133.804,89
1.1.1.3	<b>1.1.3. - ALTRE ENTRATE</b>	-	-	-	-	-	-	-	-
1.1.1.3.1	ENTRATE DERIVANTI DALLA VENDITA DI BENI E SERVIZI	1.575,50	38.945,50	40.521,00	-	36.832,00	33.249,50	33.249,50	33.249,50
1.1.1.3.2	REDDITI E PROVENTI PATRIMONIALI	-	-	-	-	-	-	-	-
1.1.1.3.3	POSTE CORRETTIVE E COMPENSATIVE DI USCITE CORRENTI	22.292,86	34.008,87	23.256,04	33.045,69	48.688,54	53.260,92	53.260,92	53.260,92
1.1.1.3.4	ENTRATE NON CLASSIFICABILI IN ALTRE VOCI	-	15.994,69	15.994,69	-	3.500,00	3.500,00	3.500,00	3.500,00
	<b>TOTALE ENTRATE CORRENTI</b>	<b>4.230.578,35</b>	<b>15.488.904,82</b>	<b>16.772.568,37</b>	<b>3.443.479,24</b>	<b>30.029.617,43</b>	<b>28.842.440,14</b>	<b>28.842.440,14</b>	<b>28.842.440,14</b>
<b>1.2. - TITOLO II - ENTRATE IN CONTO CAPITALE</b>									
<b>1.2.1. - ALIENAZIONE DI IMMOBILI E DIRITTI REALI E RISCOSSIONE CREDITI</b>									
1.2.1.1	ALIENAZIONE DI IMMOBILI E DIRITTI REALI	-	-	-	-	-	-	-	-
1.2.1.2	ALIENAZIONE DI IMMOBILIZZAZIONI TECNICHE	-	-	-	-	-	-	-	-
1.2.1.3	REALIZZO DI VALORI MOBILIARI	-	-	-	-	-	-	-	-
1.2.1.4	RISCOSSIONE DI CREDITI	-	-	-	-	-	-	-	-
1.2.2	<b>1.2.2. - ENTRATE DERIVANTI DA TRASFERIMENTI IN CONTO CAPITALE</b>	<b>1.390.081,85</b>	<b>562.724,53</b>	<b>827.857,32</b>	<b>827.857,32</b>	<b>827.857,32</b>	<b>827.857,32</b>	<b>827.857,32</b>	<b>827.857,32</b>
1.2.2.1	TRASFERIMENTI IN CONTO CAPITALE DA PARTE DELLO STATO	32.700,40	-	-	-	-	-	-	-
1.2.2.2	TRASFERIMENTI IN CONTO CAPITALE DA PARTE DELLE REGIONI	-	-	-	-	-	-	-	-
1.2.2.3	TRASFERIMENTI IN C. CAPITALE DA PARTE DEI COMUNI E DELLE PROVINCE	-	-	-	-	-	-	-	-
1.2.2.4	TRASFERIMENTI DA PARTE DI ALTRI ENTI DEL SETTORE PUBBLICO	162.161,13	130.483,14	130.483,14	31.396,18	-	15.683,00	15.683,00	15.683,00
1.2.2.5	TRASFERIMENTI PER INVESTIMENTI DA PRIVATI	-	-	-	-	-	-	-	-
1.2.2.6	TRASFERIMENTI PER INVESTIMENTI DA ORGANISMI PUBBLICI ESTERI ED INTERNA	-	-	-	-	-	-	-	-
1.2.3	<b>1.2.3. - C/ESTENSIONE PRESTITI</b>	<b>-</b>	<b>-</b>	<b>-</b>	<b>-</b>	<b>-</b>	<b>-</b>	<b>-</b>	<b>-</b>
1.2.3.1	ASSUNZIONE DI MUTUI	-	-	-	-	-	-	-	-
1.2.3.2	ASSUNZIONE DI ALTRI DEBITI FINANZIARI	-	-	-	-	-	-	-	-
1.2.3.3	EMISSIONE DI OBBLIGAZIONI	-	-	-	-	-	-	-	-
	<b>TOTALE ENTRATE IN CONTO CAPITALE</b>	<b>1.390.081,85</b>	<b>562.724,53</b>	<b>827.857,32</b>	<b>827.857,32</b>	<b>827.857,32</b>	<b>827.857,32</b>	<b>827.857,32</b>	<b>827.857,32</b>
<b>1.3. - TITOLO III - GESTIONE SPECIALE</b>									
<b>1.4. TITOLO IV - PARTITE DI GIRO</b>									
1.4.1	ENTRATE AVVENTI NATURE DI PARTITE DI GIRO	6.338,77	11.764.201,98	11.033.409,75	737.131,00	3.833.432,12	3.831.880,83	3.831.880,83	3.831.880,83
	<b>TOTALE ENTRATE PER PARTITE DI GIRO</b>	<b>6.338,77</b>	<b>11.764.201,98</b>	<b>11.033.409,75</b>	<b>737.131,00</b>	<b>3.833.432,12</b>	<b>3.831.880,83</b>	<b>3.831.880,83</b>	<b>3.831.880,83</b>
<b>1.5. TITOLO V - ENTRATE CORRENTI</b>									
1.5.1	TOTALE TITOLO I - ENTRATE CORRENTI	4.230.578,35	15.488.904,82	16.772.568,37	3.443.479,24	30.029.617,43	28.842.440,14	28.842.440,14	28.842.440,14
1.5.2	TOTALE TITOLO II - ENTRATE IN CONTO CAPITALE	1.390.081,85	562.724,53	827.857,32	827.857,32	827.857,32	827.857,32	827.857,32	827.857,32
1.5.3	TOTALE TITOLO III - GESTIONE SPECIALE	-	-	-	-	-	-	-	-
1.5.4	TOTALE TITOLO IV - PARTITE DI GIRO	6.338,77	11.764.201,98	11.033.409,75	737.131,00	3.833.432,12	3.831.880,83	3.831.880,83	3.831.880,83
1.5.5	TOTALE ENTRATE COMPLESSIVE	<b>5.821.861,10</b>	<b>27.253.106,80</b>	<b>27.998.835,79</b>	<b>5.009.167,56</b>	<b>34.697.922,17</b>	<b>33.505.076,31</b>	<b>33.505.076,31</b>	<b>33.505.076,31</b>
<b>TOTALE GENERALE CENTRO DI RESPONSABILITÀ AMMVA "UNICO"</b>									
		<b>5.821.861,10</b>	<b>27.253.106,80</b>	<b>27.998.835,79</b>	<b>5.009.167,56</b>	<b>34.697.922,17</b>	<b>33.505.076,31</b>	<b>33.505.076,31</b>	<b>33.505.076,31</b>

ALLEGATO 1  
ZOOLOGICA ANTON DOLIR

PREVENTIVO FINANZIARIO DECISIONALE ANNO 2012						
PARTE II - USCITE			ANNO FINANZIARIO 2011			
Conte	Denominazione	Residui iniziali	Completata (Ingegneri)	Cassa (Pagamenti)	Residui finali	Completata (Ingegneri)
1. CENTRO DI RESPONSABILITÀ AMM/VIA "UNICO" (DIRETTORE GENERALE)						
1.1 TITOLO I - USCITE CORRENTI						
1.1.1 FUNZIONAMENTO						
1.1.1.1	USCITE PER GLI ORGANI DELL'ENTE	3.596,19	178.914,02	118.877,32	63.632,89	178.230,49
1.1.1.2	ONERI PER IL PERSONALE IN ATTIVITÀ DI SERVIZIO	293.016,53	7.169.949,22	7.061.699,01	401.366,74	6.946.741,52
1.1.1.3	USCITE PER L'ACQUISTO DI BENI DI CONSUMO E DI SERVIZI	314.257,47	3.242.142,01	2.800.130,89	748.208,97	3.425.271,38
1.1.2 INTERVENTI DIVERSI						
1.1.2.1	USCITE PER PRESTAZIONI ISTITUZIONALI	1.003.482,08	979.660,90	1.311.610,52	557.213,48	1.063.795,82
1.1.2.2	TRASFERIMENTI PASSIVI	101.061,14	1.697.000,00	1.618.061,14	180.000,00	100.000,00
1.1.2.3	ONERI FINANZIARI	18.000,00	20.352,27	20.202,27	18.150,00	20.025,90
1.1.2.4	ONERI TRIBUTARI	134.342,66	89.993,51	156.246,17	68.090,00	86.653,61
1.1.2.5	POSTE CORRETTIVE E COMPENSATIVE DI ENTRATE CORRENTI					
1.1.2.6	USCITE NON CLASSIFICABILI IN ALTRE VOCI					
1.1.2.7	CONTRATTI DI RICERCA E CONVENZIONI	1.373,00	14.265,19	14.265,19	1.373,00	
1.1.3	ONERI COMUNI		47.690,18	42.025,45	5.664,73	1.080.388,24
1.1.4	TRATTAMENTO DI QUERENZA, INTEGRATIVO E SOSTITUTIVO					
1.1.4.1	ONERI PER IL PERSONALE IN QUESSENZA		368,16	368,16		368,16
1.1.4.2	ACCANTONAMENTO AL TRATTAMENTO DI FINE RAPPORTO					
1.1.5	ACCANTONAMENTI A FONDI RISCHI ED ONERI					
1.1.6	ACCANTONAMENTI A FONDI RISCHI ED ONERI					
1.1.6.1	VERSAMENTI AL BILANCIO DELLO STATO		106.164,62	106.164,62		105.776,23
1.1.6.2	VERSAMENTI AL BILANCIO DELLO STATO	1.809.142,07	13.496.500,88	13.249.760,74	2.044.339,81	11.889.333,43
TOTALE USCITE CORRENTI						
1.2 - TITOLO II - USCITE IN CONTO CAPITALE						
1.2.1 INVESTIMENTI						
1.2.1.1	ACQUISIZIONE DI BENI DI USO DUREVOLE ED OPERE IMMOBILIARI	340.053,65	244.108,33	43.980,37	536.370,41	27.485,82
1.2.1.2	ACQUISIZIONI DI IMMOBILIZZAZIONI TECNICHE	321.864,47	385.187,42	461.625,68	241.504,79	325.779,89
1.2.1.3	PARTECIPAZIONI E ACQUISTO DI VALORI MOBILIARI					
1.2.1.4	CONCESSIONI DI CREDITI ED ANTICIPAZIONI					
1.2.1.5	INDICI DI ANZIANITÀ E SIMILARI AL PERSONALE CESSATO DAL SERVIZIO	13.688,82	94.381,54	58.024,36	50.246,00	666.115,67
1.2.1.6	ACQUISIZIONE DI IMMOBILIZZAZIONI IMMATERIALI					
1.2.1.7	SPESA PER LA RICERCA IN CAMPO DIDATTICO, ARTISTICO MUSICALE E SCIENTIFICO					
1.2.1.8	TRASFERIMENTI PER INVESTIMENTI					
1.2.2	ONERI COMUNI					
1.2.2.1	RIMBORSI DI MUTUI					
1.2.2.2	RIMBORSI DI ANTICIPAZIONI PASSIVE					
1.2.2.3	RIMBORSI DI OBBLIGAZIONI					
1.2.3	ACCANTONAMENTI PER SPESE FUTURE					
1.2.3.1	ACCANTONAMENTI PER SPESE FUTURE					
1.2.3.2	ACCANTONAMENTO PER RIPRISTINO INVESTIMENTI					
1.2.3.3	ACCANTONAMENTO PER RIPRISTINO INVESTIMENTI					
1.2.4	TOTALE USCITE IN CONTO CAPITALE	675.066,94	373.777,29	624.309,27	7.705.910,77	3.835.452,12
TOTALE USCITE PER PARTITE DI GIRO						
1.4.1	USCITE AVVENTI NATURA DI PARTITE DI GIRO	2.184.799,06	11.764.201,98	6.243.090,27	7.705.910,77	3.835.452,12
TOTALE USCITE PER PARTITE DI GIRO						
1.3 - TITOLO III - GESTIONE SPECIALE						
1.4 - TITOLO IV - PARTITE DI GIRO						
USCITE AVVENTI NATURA DI PARTITE DI GIRO						
Riepilogo dei titoli						
TOTALE TITOLO I - USCITE CORRENTI						
TOTALE TITOLO II - USCITE IN CONTO CAPITALE						
TOTALE TITOLO III - GESTIONE SPECIALE						
TOTALE TITOLO IV - PARTITE DI GIRO						
TOTALE USCITE COMPLESSIVE						
TOTALE GENERALE CENTRO DI RESPONSABILITÀ AMM/VIA "UNICO"						
		4.739.348,07	20.055.891,42	20.055.891,42	10.811.451,78	21.788.184,29