

Infatti dall' esame del Conto Economico e dello Stato Patrimoniale si evidenzia un avanzo di Esercizio di Euro 185.959. Tale risultato positivo è di poco inferiore rispetto all'anno precedente.

Alla luce di quanto innanzi esposto il Collegio dei revisori, tenuto anche conto dell'attività svolta, esprime parere favorevole sul Bilancio Consuntivo 2012.

Si invita comunque l'Ente di continuare nella politica di risanamento attraverso l'economia dei costi .

Il Collegio prende in esame la prevista verifica di cassa di cui si espongono le risultanze al 15.03.2013 .

La situazione è la seguente:

• *Istituto Bancario Banca Nazionale del Lavoro :*

- Saldo al 01.01.2013	Euro	245.385,97
Totale reversali emesse	Euro	299.745,05
Totale mandati emessi	Euro	<u>204.747,80</u>
Saldo giornale di cassa	Euro	340.383,22

Il saldo esposto dalla Banca BNL in data 15.03.2013 è di Euro + 55.614,10, la differenza di Euro 284.769,12 è dovuta a :

Reversali emesse nel 2013 ma di competenza 2012	Euro	295.827,33 -
Mandati da emettere	Euro	21.524,07 -
Reversali da emettere	Euro	40.564,69 +
Ordinativi presentati ma non ancora lavorati	Euro	16.025,32 +
Reversali 2012 da evadere	Euro	38.135,25 -
Mandato 2012 da evadere	Euro	14.127,52 +

Il prospetto di raccordo tra le risultanze del c/c bancario e quelle del libro giornale risultano dall'allegato n. 6 al presente verbale.

- *Istituto Bancario Cassa di Risparmio Ascoli Piceno :*

- Saldo al 01.01.2013	Euro	15.547,12
Totale Entrate	Euro	41.000,56
Totale Uscite	<u>Euro</u>	<u>29.366,26</u>
Saldo giornale di cassa	Euro	27.181,42

A campione sono stati controllati i seguenti mandati e reversali.

- Mandati n. 1, 2, 25, 26, 39
- Reversali n. 1, 2, 3

Il Collegio prende visione della situazione di cassa, delle minute spese alla data del 11 aprile 2013 e il saldo contabile ammonta ad Euro 245,04, il quale corrisponde con il denaro custodito in apposita cassetta di sicurezza, così costituito:

Carta moneta	n. 2 da Euro 50,00	Euro 100,00
	n. 7 da Euro 20,00	<u>Euro 140,00</u>
	<i>Totale carta moneta</i>	<i>Euro 240,00</i>
Monete	n. 2 da Euro 2,00	Euro 4,00
	n. 1 da Euro 1,00	Euro 1,00
	n. 2 da Euro 0,02	<u>Euro 0,04</u>
	<i>Totale moneta</i>	<i>Euro 5,04</i>
	<i>Totale complessivo</i>	<u><u>Euro 245,04</u></u>


La riunione ha termine alle ore 13.30 .

Letto, confermato e sottoscritto


Il Collegio dei Revisori dei Conti

I Componenti

(Dr Giuseppe Sardo)

A handwritten signature in black ink, appearing to be 'G. Sardo', written over a horizontal dashed line.

(Dr. Domenico Barci)

A handwritten signature in black ink, appearing to be 'D. Barci', written over a horizontal dashed line.

ALL. 6

QUADRO DI RACCORDO AL 15.03.2013

Reversali emesse nel 2013 ma di competenza 2012 : (vedi All. 5)

Euro 299.545,05

Mandati emessi nel 2013 ma di competenza 2012 :


Euro //

Mandato con pagamenti da effettuare :

+ 16.025,32 (vedi All. 3)

+ 340.383,22	(saldo Libro Movimentazioni)
+ 40.564,69	(reversali da emettere /All.2)
- 21.524,07	(mandati da emettere All.1)
+ 16.025,32	(ordinativi presentati ma non lavorati)
- 38.135,25	(reversali del 2012 da evadere / All.2)
+ 14.127,52	(mandato del 2012 da evadere / All.1)
+ ///	(mandati competenza 2012)
- 295.827,33	(reversali competenza 2012)

+ 55.614,10 (saldo banca BNL)



BILANCIO CONSUNTIVO

FONDAZIONE C.I.R.M.**CENTRO INTERNAZIONALE RADIO MEDICO**

VIA DELL'ARCHITETTURA, 41

C.F. 80208170581

BILANCIO AL 31.12.2012

ATTIVO	2012	2011
A) CREDITI VERSO SOCI	-	-
B) IMMOBILIZZAZIONI		
I - IMMOBILIZZAZIONI IMMATERIALI	12.000	12.000
FONDO AMMORTAMENTO	3.600	2.400
FONDO SVALUTAZIONE	<u>-</u>	<u>-</u>
VALORE NETTO	8.400	9.600
II - IMMOBILIZZAZIONI MATERIALI	1.913.924	1.889.104
FONDO AMMORTAMENTO	482.636	476.908
FONDO SVALUTAZIONE	<u>-</u>	<u>-</u>
VALORE NETTO	1.431.288	1.412.196
III - IMMOBILIZZAZIONI FINANZIARIE	<u>-</u>	<u>-</u>
TOTALE IMMOBILIZZAZIONI	1.439.688	1.421.796
C - ATTIVO CIRCOLANTE		
I - RIMANENZE	-	-
II - CREDITI		
- ESIGIBILI ENTRO L'ESERCIZIO SUCCESSIVO	22.862	7.741
- ESIGIBILI OLTRE L'ESERCIZIO SUCCESSIVO	<u>403.934</u>	<u>403.934</u>
TOTALE CREDITI	426.796	411.675
III - ALTRE ATTIVITA' FINANZIARIE	-	-

IV - DISPONIBILITA' LIQUIDE	<u>260.933</u>	<u>317.217</u>
TOTALE ATTIVO CIRCOLANTE	687.729	728.892
D - RATEI E RISCONTI		
RATEI ATTIVI	-	
RISCONTI ATTIVI	700	1.171
DISAGGIO SU PRESTITI	<u>-</u>	<u>-</u>
TOTALE RATEI E RISCONTI	<u>700</u>	<u>1.171</u>
TOTALE ATTIVO	<u>2.128.117</u>	<u>2.151.859</u>
PASSIVO		
A - PATRIMONIO NETTO		
I - PATRIMONIO	1.073.619	850.526
II - RISERVA SOPRAPPREZZO AZIONI	-	-
III - RISERVA DI RIVALUTAZIONE	-	-
IV - RISERVA LEGALE	-	-
V - RISERVE STATUTARIE	-	-
VI - RISERVE AZIONI PROPRIE	-	-
VII - ALTRE RISERVE	- 1	-
VIII - UTILI (PERDITE) A NUOVO	-	-
IX - AVANZO (PERDITA) ESERCIZIO	<u>185.959</u>	<u>223.092</u>
TOTALE PATRIMONIO NETTO	1.259.577	1.073.618
B - FONDI PER RISCHI E ONERI	396.828	396.828
C - TRATTAMENTO DI FINE RAPPORTO	156.237	160.701
D - DEBITI		
- ESIGIBILI ENTRO ESERCIZIO SUCCESSIVO	118.769	515.487
- ESIGIBILI OLTRE ESERCIZIO SUCCESSIVO	<u>196.706</u>	<u>5.225</u>

TOTALE DEBITI		315.475	520.712
E - RATEI E RISCONTI			
RATEI PASSIVI	-	-	-
RISCONTI PASSIVI	-	-	-
AGGIO SU PRESTITI	-	-	-
TOTALE RATEI E RISCONTI		-	-
TOTALE PASSIVO		2.128.117	2.151.859
CONTI D'ORDINE		-	-

CONTO ECONOMICO**A - VALORE DELLA PRODUZIONE**

1) PROVENTI	699.997	868.056
2) VARIAZ.NE RIMAN.ZE PRODOTTI FINITI, SEMILAVO.	-	-
3) VARIAZ.NE LAVORI IN CORSO ORDINAZIONE	-	-
4) INCREMENTI PER LAVORI INTERNI	-	-
5) ALTRI RICAVI E PROVENTI	84	-
TOTALE VALORE PRODUZIONE	700.081	868.056

B - COSTO DELLA PRODUZIONE

6) ACQUISTI MATERIE PRIME, DI CONSUMO E MERCI	6.645	3.259
7) COSTI PER SERVIZI	300.031	268.758
8) GODIMENTO DI BENI DI TERZI	2.464	3.567
9) COSTI DEL PERSONALE:		
a) SALARI E STIPENDI	170.981	181.158
b) ONERI SOCIALI	49.501	48.464
c) TRATTAMENTO FINE RAPPORTO	16.910	20.239
d) TRATTAMENTO DI QUIESCENZA	-	-

e) ALTRI COSTI DEL PERSONALE	17.782	11.762
10) AMMORTAMENTI E SVALUTAZIONI:		
a) AMMORTAMENTO IMMOBILIZZAZIONI IMMATERIALI	1.200	1.200
b) AMMORTAMENTO IMMOBILIZZAZIONI MATERIALI	11.419	5.876
c) SVALUTAZIONI DELLE IMMOBILIZZAZIONI	-	-
d) SVALUTAZIONE CREDITI ATTIVO CIRCOLANTE	-	-
11) VARIAZIONE RIMANENZE MATERIE E MERCI	-	-
12) ACCANTONAMENTI PER RISCHI	-	-
13) ALTRI ACCANTONAMENTI	-	-
14) ONERI DIVERSI DI GESTIONE	<u>43.976</u>	<u>32.323</u>
TOTALE COSTO PRODUZIONE	<u>620.909</u>	<u>576.606</u>
DIFFER.ZA TRA VALORE E COSTI DELLA PRODUZ.NE	79.172	291.450
C -PROVENTI E ONERI FINANZIARI		
15) PROVENTI DA PARTECIPAZIONI	-	-
16) ALTRI PROVENTI FINANZIARI:		
a) DA CREDITI ISCRITTI NELLE IMMOBILIZZAZIONI	-	-
b) DA TITOLI ISCRITTI NELLE IMMOBILIZZAZIONI	-	-
c) DA TITOLI ISCRITTI NELL'ATTIVO CIRCOLANTE	-	-
d) PROVENTI DIVERSI DAI PRECEDENTI	2.374	70
17) INTERESSI E ALTRI ONERI FINANZIARI	9.011	744
17 bis) UTILI E PERDITE SU CAMBI	<u>-</u>	<u>-</u>
TOTALE PROVENTI E ONERI FINANZIARI	- 6.637 -	674
D - RETTIFICHE DI ATTIVITA' FINANZIARIE		
18) RIVALUTAZIONI		
a) DI PARTECIPAZIONI	-	-

b) DI IMMOBILIZZAZIONI FINANZIARIE	-	-
c) DI TITOLI ISCRITTI NELL'ATTIVO CIRCOLANTE	-	-
19) SVALUTAZIONI		
a) DI PARTECIPAZIONI	-	-
b) DI IMMOBILIZZAZIONI FINANZIARIE	-	-
c) DI TITOLI ISCRITTI NELL'ATTIVO CIRCOLANTE	-	-
TOTALE RETTIFICHE ATTIVITA' FINANZIARIE	<u>-</u>	<u>-</u>
E - PROVENTI E ONERI STRAORDINARI		
20) PROVENTI	131.814	4.087
PLUSVALENZE DA ALIENAZIONE	-	-
21) ONERI	1.545	59.434
MINUSVALENZE DA ALIENAZIONE		<u>-</u>
TOTALE PARTITE STRAORDINARIE	<u>130.269</u>	<u>55.347</u>
RISULTATO PRIMA DELLE IMPOSTE	202.804	235.429
22) IMPOSTE SUL REDDITO ESERCIZIO:		
IMPOSTE CORRENTI	16.845	12.337
IMPOSTE DIFFERITE	-	-
IMPOSTE ANTICIPATE	<u>-</u>	<u>-</u>
23) UTILE (PERDITA) ESERCIZIO	<u>185.959</u>	<u>223.092</u>

IL PRESIDENTE

PROF. FRANCESCO AMENTA

