

BILANCIO CONSUNTIVO

RELAZIONE AL BILANCIO AL 31 DICEMBRE 2011

Le variazioni alle voci del Bilancio della Fondazione C.I.S.A. A. Palladio, composto dallo Stato Patrimoniale e dal Conto Economico, sono dettagliatamente giustificate e motivate nella Nota Integrativa che lo accompagna.

Questa relazione invece analizza le voci di bilancio aggregate per centri di costo e ricavo.

Entrando nel dettaglio si evidenzia quanto segue:

RICAVI

Il 2011 evidenzia un incremento dei ricavi nei valori assoluti, in quanto nell'anno appena trascorso sono stati realizzati interventi diversi di manutenzione straordinaria in Palazzo Barbarano, finalizzati all'ottenimento del Certificato Prevenzione Incendi (CPI), all'adeguamento e potenziamento dei sistemi antintrusione, alla creazione degli spazi di conservazione degli Archivi Palladiani, alla gestione delle condizioni microclimatiche, anche al fine di adeguare gli spazi del Palazzo a futura sede del Museo Palladio. Questi interventi sono stati finanziati dalla Fondazione CARIVERONA, dalla Regione Veneto e dalla Società Autostrade BS-PD.

Si rileva che per la prima volta i contributi ed erogazioni liberali versati da privati (€ 638.006,79) sono stati superiori al totale delle quote di adesione annuali versate dalla Regione Veneto, dalla Provincia di Vicenza, dal Comune di Vicenza e dalla Camera di Commercio - Enti Fondatori del CISA - (€ 532.778,00).

Le quote annuali di adesione degli Enti Fondatori del Centro registrano un rilevante decremento in quanto il Comune di Vicenza ha ridotto da 160.000 a 130.000 euro la propria partecipazione e la Regione Veneto da 111.038,23 a 82.778 euro, per una riduzione totale di 58.260,23 euro. Hanno confermato invece la propria quota di adesione, pari a 160.000,00 euro, la Provincia di Vicenza e la Camera di Commercio. Si segnala, ad ogni buon conto, che la Regione Veneto, anch'esso Ente Fondatore del Centro, ha integrato, per l'anno 2011, la propria partecipazione con ulteriori € 80.000,00, ai sensi della Legge Regionale n.51/84 "Interventi della Regione per lo sviluppo e la diffusione delle attività culturali", di cui 30.000 saranno imputati nel 2012 in quanto una quota parte dei costi verranno sostenuti nel prossimo anno e rendicontati entro il 31 dicembre 2012, (conto di ricavo 643.19), nonché con altri contributi straordinari finalizzati, il tutto per circa 300.000 euro.

La partecipazione finanziaria del Ministero per i Beni e le Attività Culturali a favore del Centro è determinata dall'inserimento nella Tabella delle Istituzioni Culturali, ai sensi dell'art. 1 della legge 534/1996. Per il triennio 2009-2011 il contributo statale annuale era stato fissato in € 90.000,00, però sin dal 2010 ha subito una decurtazione ai sensi della Legge 122/2010, confermata nel 2011, di circa il 16% rispetto alla somma fissata in Tabella. Il contributo versato nel 2011 è stato pari a € 75.050,85.

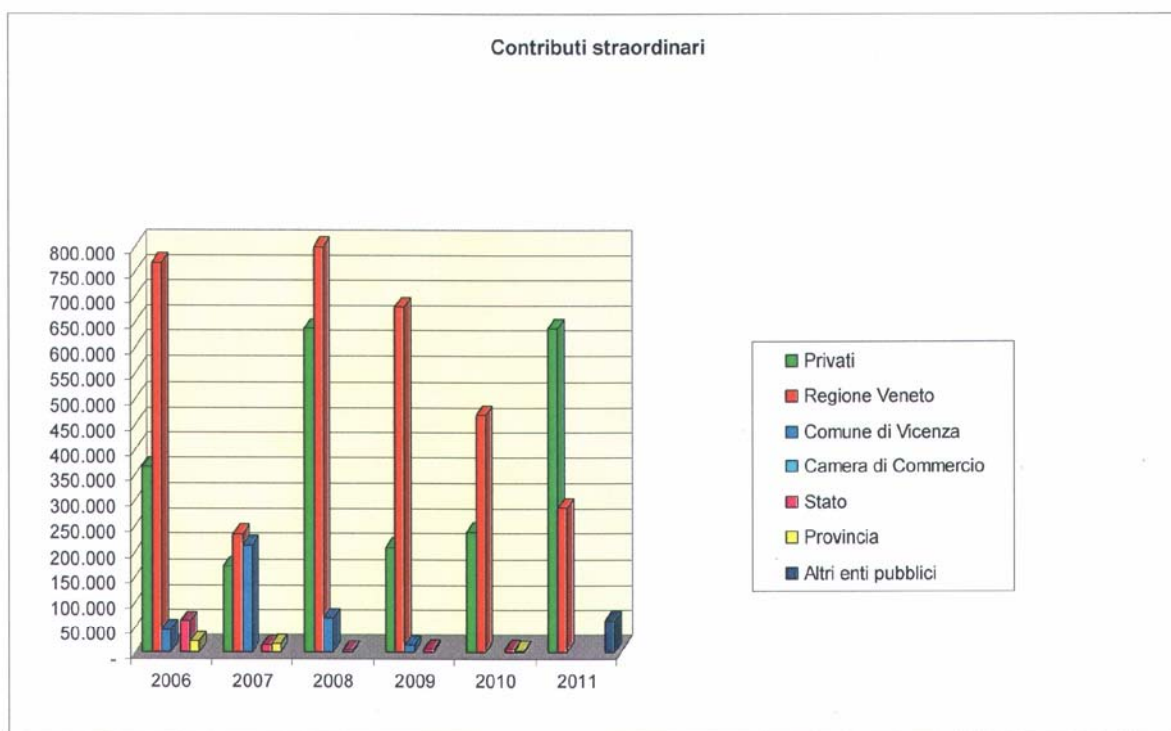
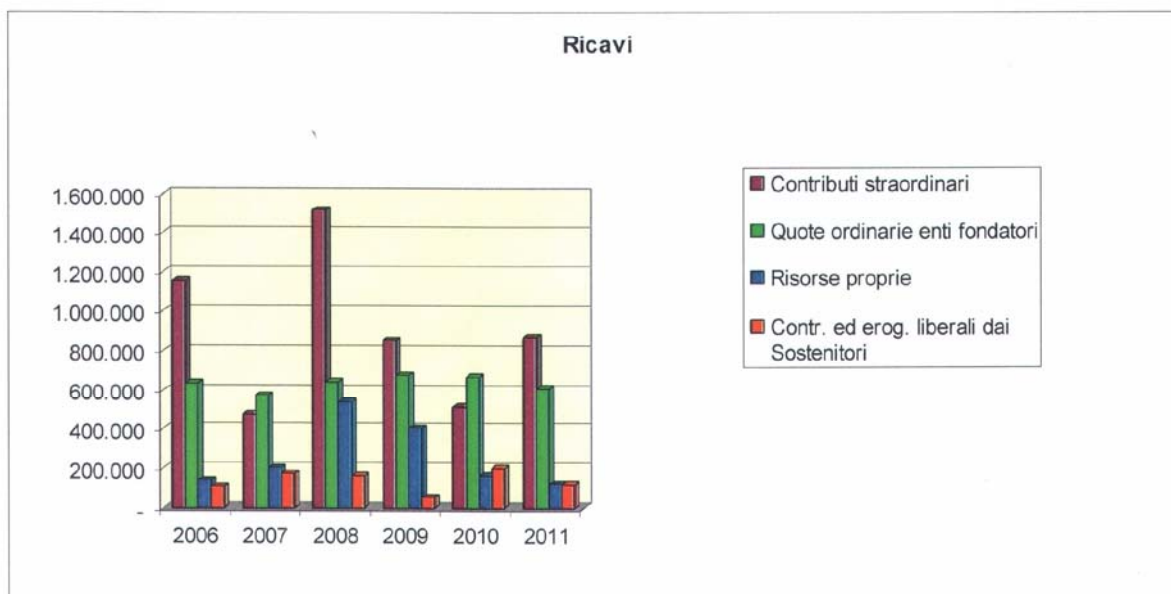
Preso atto della difficile situazione finanziaria in cui versano gli Enti Locali, questo Centro, al fine di reperire risorse per l'attività istituzionale, ha proseguito anche nel 2011 la ricerca di aziende leader nel proprio settore, interessate a contribuire a sostenere la vita del Centro mediante *partnership*, offrendo in cambio tutta una serie di opportunità tra cui la loro visibilità nella comunicazione del CISA Andrea Palladio e delle sue iniziative nonché la disponibilità d'uso di palazzo Barbaran.

Le erogazioni liberali, in linea di massima non inferiori a 15.000 euro annui per azienda, interamente deducibili dal reddito d'impresa ai sensi dell'art. 100, comma 2, lett. m, D.P.R. 22/12/1986, n. 917 ed escluse dal campo di applicazione dell'IVA ai sensi degli artt. 2 e 4 del D.P.R. 26.10.1972 n. 633, hanno permesso di finanziare sia l'attività istituzionale che parte dei costi di gestione corrente.

Le ditte che hanno confermato il loro impegno sono: Banca Popolare di Vicenza con un'erogazione di € 25.000, Gemmo Impianti con € 20.000,00, Zambon Group, Fiera di Vicenza, Palladio Finanziaria, con una erogazione liberale pari a € 15.000,00 ciascuno; Marelli Motori S.p.a. e Associazione Industriali con € 10.000,00 e Gruppo Maltauro con € 7.500,00, per un totale complessivo di € 117.500, valore ridotto rispetto al 2010 per € 82.500,00.

Nel 2011 la Fondazione ha nuovamente beneficiato della destinazione del 5 per mille relativo all'anno 2009, rientrando negli elenchi dei soggetti di cui all'art. 3, comma 5, lett. a) della Legge 244/2007. L'importo, pari a € 1.377,27, quasi triplicato rispetto all'anno precedente, è stato introitato nel conto di ricavo 643.28; la destinazione è stata imputata nel conto di costo 741.28.

Le entrate per risorse proprie, che comprendono le quote di iscrizione ai Corsi e i proventi finanziari, la quota di spese generali di amministrazione (in linea di massima non inferiore al 10% delle spese sostenute per la realizzazione di progetti commissionati da terzi e finanziati con contributi straordinari) riconosciuta al Centro dagli enti pubblici e privati finanziatori, e infine gli introiti per servizi diversi resi dal Centro a terzi e per i quali viene emessa fattura, registrano complessivamente un decremento evidenziando però una tendenza positiva nelle vendite di pubblicazioni, viste le iniziative messe in atto già da tempo per la riorganizzazione del bookshop in Palazzo Barbarano e on-line. In vista dell'apertura nel 2012 del Museo Palladio è prevedibile un ulteriore incremento di tale voce, che potrà contribuire alla copertura dei costi di gestione di tale struttura.



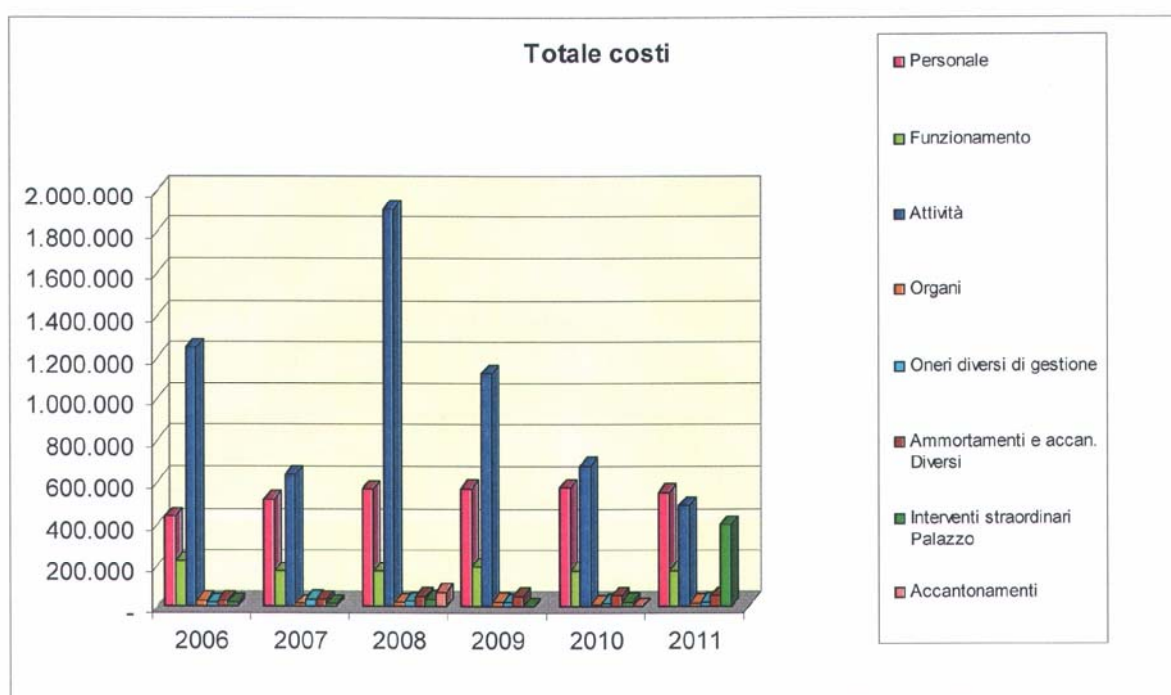
COSTI

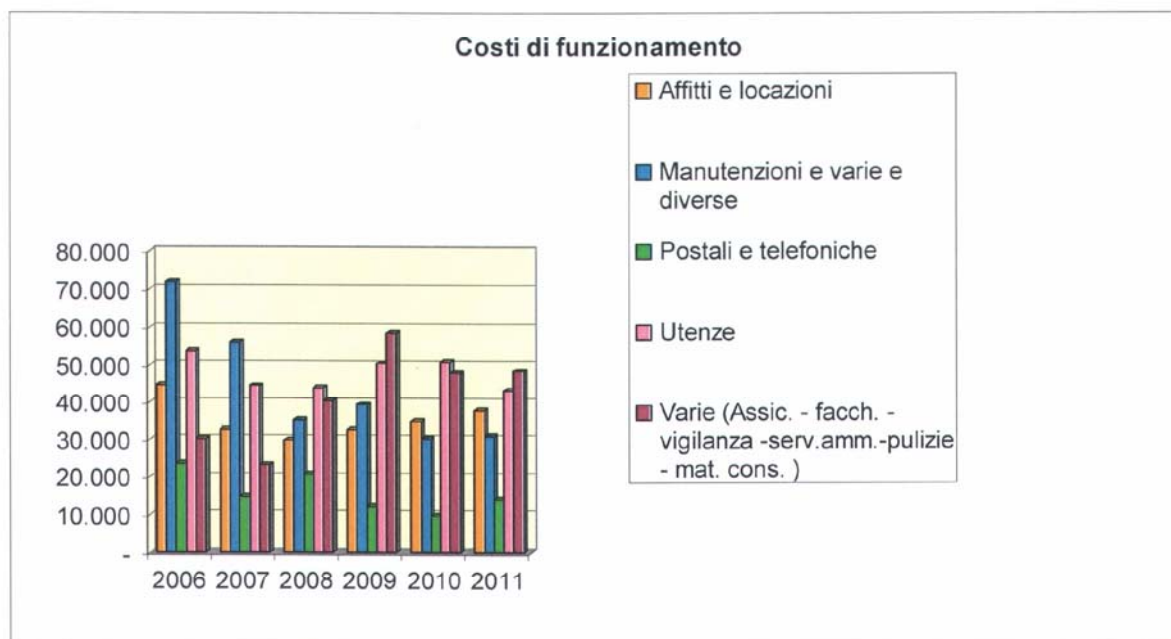
I costi del 2011 evidenziano un incremento rispetto al 2010, compensato dall'aumento dei ricavi, dovuto principalmente agli interventi di manutenzione straordinaria in Palazzo Barbarano, il cui importo incide per circa il 22% sul totale dei costi della produzione. Si fa presente che la realizzazione di questi interventi, che termineranno nel 2012 con l'apertura del Museo Palladio, ha

richiesto un notevole impegno da parte del personale della Fondazione, che ha così nuovamente potuto confermare la professionalità acquisita in anni di servizio.

I costi per l'attività istituzionale svolta dalla Fondazione e analiticamente illustrata nella relazione che accompagna il Bilancio sono diminuiti rispetto agli anni precedenti, ma la loro incidenza sul totale dei costi è pari a circa il 29%.

Si possono rilevare inoltre decrementi di alcuni costi di gestione corrente tra cui le utenze ed il personale.





La Fondazione C.I.S.A. - che rientra nell'elenco delle Amministrazioni Pubbliche inserite nel conto economico consolidato della P.A., come individuate dall'ISTAT ai sensi del comma 5 dell'articolo 1 della legge 30 dicembre 2004, n. 311 (per il 2010: G.U. – Serie Gen. n. 176 del 31 luglio 2009) - nel corso del 2011, in applicazione alle disposizioni concernenti azioni di contenimento della spesa pubblica ed in particolar modo secondo quanto disposto dal Decreto Legge 31 maggio 2010, n. 78, convertito con modificazioni dalla Legge 30 luglio 2010, n. 122, nonché a seguito di rilievi ministeriali concernenti il rispetto dei limiti di spesa per compensi al Collegio dei Revisori dei Conti e al Consiglio Scientifico previsti nel Bilancio di Previsione 2011, come già ricordato nella Nota Integrativa che accompagna il Bilancio 2011, ha adeguato i compensi a favore dei componenti del Consiglio Scientifico secondo quanto disposto dal comma 2, dell'art. 6 del D. 78/2010 (€ 30,00 gettone di presenza per seduta) e imputato i compensi a favore del Collegio dei Revisori dei Conti applicando la riduzione prevista dal comma 3, dell'art. 6 del D.L. 78/2010, visti i chiarimenti resi dal M.E.F. con la circolare n. 33/2011. Il costo complessivo nel 2011 per tali organi, ivi compresi i rimborsi per le spese di viaggio è stato pari a € 15.958,23,. Al Consiglio di Amministrazione invece, come previsto all'art. 6 dello Statuto vigente, non vengono corrisposti gettoni di presenza. Sono state apportate inoltre altre decurtazioni previste dal D.L. 78/2010, analiticamente elencate nella Nota Integrativa.

I costi di funzionamento, costantemente monitorati, si attestano mediamente sui valori del 2010; i costi afferenti alle manutenzioni ordinarie di Palazzo Barbarano rientrano nei limiti fissati all'articolo

2, commi da 618 a 626 della legge 24 dicembre 2007, n. 244 e s.m.i., che sanciscono limitazioni alle spese annue di manutenzione ordinaria e straordinaria degli immobili utilizzati (segnatamente: le spese in argomento non possono superare, per l'anno 2011, la misura del 2 per cento del valore dell'immobile utilizzato e, per gli immobili in locazione passiva, è ammessa la sola manutenzione ordinaria nella misura massima dell'1 per cento (comma 618).

Per la realizzazione degli interventi di manutenzione straordinaria, considerata l'indifferibile necessità alla loro realizzazione, sebbene siano completamente finanziati da terzi, è stata richiesta ed ottenuta da parte del Ministero dell'Economia e Finanze (comma 621), la deroga ai limiti di spesa fissati dal comma 618.

Nel corso del 2011 non sono stati adottati provvedimenti concernenti il personale della Fondazione C.I.S.A.. La dotazione organica relativa al personale assunto a tempo indeterminato non ha subito variazioni e i due contratti a tempo determinato stipulati per la realizzazione di specifici progetti si sono conclusi il 31 dicembre 2011 come previsto.

La Fondazione ha applicato, prudenzialmente, le misure di contenimento in materia di pubblico impiego previste dai commi 12 e 13 dell'art.8, e dall'art. 9 del D.L. 78/2010, preso atto che la norma in questione ha esteso le misure di contenimento anche alle amministrazioni pubbliche inserite nel conto economico consolidato della pubblica amministrazione, come individuate dall'ISTAT, ai sensi del comma 3 dell'art. 1 della Legge 196/09, in attesa di verificarne con i ministeri competenti la effettiva applicabilità al personale della Fondazione, preso atto che i contratti di lavoro applicati al personale dipendente non rientrano nel comparto pubblico.

Il costo del personale, che comprende le retribuzioni fisse, i compensi per lavoro straordinario, gli oneri previdenziali e assistenziali, le missioni, il trattamento di fine rapporto, un incarico di collaborazione organizzativa, nonché il costo per l'acquisto dei buoni mensa, registra nel 2011 un decremento di 24.162,11, dovuto principalmente alla mancata erogazione del premio di risultato, viste le limitate risorse dell'Ente.

Il Conto Economico chiude con un utile pari a € 139.344,00, importo dato principalmente da una Sopravvenienza attiva di € 253.030,00 relativa alla donazione alla Fondazione del Fondo Bibliotecario "Alberto e Luigi Caldana" e da una Sopravvenienza passiva di € 113.784,50 relativa a dismissioni di attrezzature informatiche in quanto si è iniziato il riordino complessivo degli spazi in Palazzo Barbarano in vista dell'apertura del Museo Palladio.

Tutto ciò premesso, si sottopone questa relazione unitamente al Bilancio al 31 dicembre 2011, composto dallo Stato Patrimoniale e dal Conto Economico, all'approvazione del Consiglio di Amministrazione.

PAGINA BIANCA

**FONDAZIONE
CENTRO INTERNAZIONALE DI STUDI DI ARCHITETTURA
"ANDREA PALLADIO"**

VICENZA

BILANCIO AL 31 DICEMBRE 2011

PROSPETTO DI BILANCIO CON SALDI RETTIFICATI DAL 1/01/2011 AL 31/12/2011
 Ditta 1 FONDAZIONE CENTRO INTERN.STUDI
 ARCHITETTURA ANDREA PALLADIO

Data 12/04/2012
 Esercizio 2011

Nome schema BCEE1 Schema di bilancio IV Direttiva CEE ORDINARIO
 Sezione 1 ATTIVO

Pagina 1

Codice Voce	Descrizione	Importo a bilancio	Mastro/conto	Descrizione	S a l d o
1.B	IMMOBILIZZAZIONI	2.571.494,58			
1.B.1	IMMOBILIZZAZIONI IMMATERIALI	356,47			
1.B.1.7	Altre immobilizzazioni immateriali	356,47	213 6	Software capitalizzato	356,47
1.B.2	IMMOBILIZZAZIONI MATERIALI	2.563.391,26			
1.B.2.3	Attrezzature industriali e commerciali	597.601,83	233 2 233 4 233 5 233 6 283 2 283 4 283 5 283 6	Mobili ed arredi Elaboratori e macch.uff.elettroniche Attrezzature diverse Attrezzature epositive Fondo ammortamento mobili e arredi Fondo ammortamento elaboratori Fondo ammortamento attrezzature diver Fondo ammortamento attrezzat. esposit	197.078,03 114.029,01 175.872,80 300.471,69 42.839,46- 70.394,13- 44.126,45- 32.489,66-
1.B.2.4	Altri beni materiali	1.965.789,43	239 1 239 2 239 3 239 4 239 5 239 6 239 7 239 8 289 9	Biblioteca: volumi, enc. riviste e pu Biblioteca: acq. e restauro libri ant Fondo bibliotecario Moreux Fondo bibliotecario Assunto Fondo bibliotecario Cappelletti Fototeca e diapoteca Fondo bibliotec. Alberto e Luigi Cald Beni materiali Museo Palladiano Fondo ammortamento altri beni materia	308.501,47 125.184,83 216.911,90 77.468,53 619.748,28 453.227,75 253.030,00 70.082,30 158.365,63-
1.B.3	IMMOBILIZZAZIONI FINANZIARIE	7.746,85			
1.B.3.2	Crediti	7.746,85			
1.B.3.2.d	Crediti verso altri	7.746,85	429 1	Depositi cauzionali per utenze	7.746,85
1.C	ATTIVO CIRCOLANTE	843.635,06			
1.C.1	RIMANENZE	85.288,86			
1.C.1.4	Prodotti finiti e merci	85.288,86	311 5	Giacenze di merci e prodotti finiti	85.288,86
1.C.2	CREDITI CHE NON COSTITUISCONO IMMOBILIZZAZIONI	654.062,40			
1.C.2.1	Crediti verso clienti	28.411,76	321 1 411 0 491 1	Fatture da emettere a clienti terzi CLIENTI Fondo svalut.crediti verso clienti	11.068,64 17.811,46 468,34-
1.C.2.5	Crediti verso altri	625.650,64	420 0 425 2 429 2 429 4 429 8 429 12	CREDITI VARI V/ENTI Anticipi in c/spese Depositi cauzionali vari Crediti vari e diversi Crediti per spese anticipate Carta Postepay	581.734,85 48,51 200,00 16.257,36 13.184,57 627,72

PROSPETTO DI BILANCIO CON SALDI RETTIFICATI DAL 1/01/2011 AL 31/12/2011
 Ditta 1 FONDAZIONE CENTRO INTERN.STUDI
 ARCHITETTURA ANDREA PALLADIO

Data 12/04/2012
 Esercizio 2011

Pagina 2

Nome schema BCEEL Schema di bilancio IV Direttiva CEE ORDINARIO
 Sezione 1 ATTIVO

Codice Voce	Descrizione	Importo a bilancio	Mastro/conto	Descrizione	S a l d o
1.C.2.5	Crediti verso altri	625.650,64	429 13 491 5 531 6 537 3 537 7	Carta Prepagata Unicredit Fondo sval. crediti diversi Erario c/liquidazione Iva Erario c/TRAP Erario c/rimborsi	73,10 9.011,33- 321,00 4.014,86 18.200,00
1.C.3	ATTIVITA' FINANZIARIE CHE NON COSTITUISCONO IMMOBILIZZAZIONI	61.920,76			
1.C.3.6	Altri titoli	61.920,76	255 1	Titoli di stato	61.920,76
1.C.4	DISPONIBILITA' LIQUIDE	42.363,04			
1.C.4.1	Depositi bancari e postali	41.150,30	571 2 572 1	Conto valutario n..0290032 C/C /P n. 14230361	36.000,60 5.149,70
1.C.4.3	Denaro e valori in cassa	1.212,74	581 2 581 3 581 5	Cassa corrispettivi Cassa contanti Cassa valori	77,00 1.112,18 23,56
1.D	RATEI E RISCONTI ATTIVI	30.758,82			
1.D.2	Altri ratei e risconti attivi	30.758,82	331 1 331 5	Ratei attivi Risconti attivi	937,67 29.821,15
1 TOTALI	ATTIVO	3.445.888,46			

PROSPETTO DI BILANCIO CON SALDI RETTIFICATI DAL 1/01/2011 AL 31/12/2011
 Ditta 1 FONDAZIONE CENTRO INTERN.STUDI
 ARCHITETTURA ANDREA PALLADIO

Data 12/04/2012
 Esercizio 2011

Nome schema BCEE1 Schema di bilancio IV Direttiva CEE ORDINARIO
 Sezione 2 PASSIVO

Pagina 3

Codice Voce	Descrizione	Importo a bilancio	Mastro/conto	Descrizione	S a l d o
2.A	PATRIMONIO NETTO	2.523.883,33			
2.A.1	Capitale	2.384.539,33	111 10	Patrimonio netto	2.384.539,33-
2.A.9	Utile (perdita) dell'esercizio	139.344,00	116 1	Utile d'esercizio	139.344,00-
2.B	FONDI PER RISCHI E ONERI	504,83			
2.B.3	Altri fondi	504,83	131 9	Altri fondi spese future	504,83-
2.C	TRATTAMENTO DI FINE RAPPORTO DI LAVORO SUBORDINATO	211.951,11	137 1	Fondo T.F.R.	211.951,11-
2.D	DEBITI	653.077,56			
2.D.3.1	Banche c/c passivo	223.816,76	571 1	Unicredit Banca Div.Cariverona - c/c	223.816,76-
2.D.6	Debiti verso fornitori	248.814,66	322 1 451 0	Fatture da ricevere da fornitori terzi FORNITORI	63.190,50- 185.624,16-
2.D.11	Debiti tributari	24.524,41	533 1 533 2 533 3 533 6 533 7 533 10	Erario c/rit. su redditi lav.dipenden Erario c/rit. su redditi collaborator Erario c/rit. su redditi lav. autonom Erario c/rit. addiz.regionale Erario c/rit. addiz.comunale Erario c/ritenute su T.F.R.	16.114,06- 630,86- 4.633,00- 819,04- 147,04- 2.180,41-
2.D.12	Debiti verso istituti di previdenza e di sicurezza sociale	32.803,10	461 1 461 2 461 3 461 4 461 5 461 6 461 9 461 10	INPS INAIL INPDAP INPDAP/ENPDEP FONDO COMPLEMENTARE PREVIAMBIENTE FONDO MARIO NEGRI (quota TFR) Enti previdenziali vari Debiti per contributi previd. collab.	14.629,00- 313,32- 7.207,35- 26,62- 2.277,53- 3.897,11- 4.826,81- 252,00-
2.D.13	Altri debiti	123.118,63	463 1 463 9 469 3 469 4 469 7 469 22 469 26 469 99	Personale c/retribuzioni Personale c/arrotondamenti Impegni per pubblic. Premio Balzan Borse di studio da assegnare Sindacati c/ritenute Introiti Palazzo in c/manutenzione Introiti Palazzo in c/affitto Varie e diverse	43,96- 3,64- 42.352,20- 11.588,88- 57,15- 12.646,11- 13.153,19- 43.273,50-
2.E	RATEI E RISCONTI PASSIVI	56.471,63			
2.E.2	Altri ratei e risconti passivi	56.471,63	333 1 333 5	Ratei passivi Risconti passivi	1.925,40- 54.546,23-
2 TOTALI	PASSIVO	3.445.888,46			

PROSPETTO DI BILANCIO CON SALDI RETTIFICATI DAL 1/01/2011 AL 31/12/2011
 Ditta 1 FONDAZIONE CENTRO INTERN.STUDI
 ARCHITETTURA ANDREA PALLADIO

Data 12/04/2012
 Esercizio 2011

Nome schema BCEE1 Schema di bilancio IV Direttiva CEE ORDINARIO
 Sezione 3 CONTO ECONOMICO

Pagina 4

Codice Voce	Descrizione	Importo a bilancio	Mastro/conto	Descrizione	S a l d o
3.A	VALORE DELLA PRODUZIONE	1.709.502,82			
3.A.1	Ricavi delle vendite e delle prestazioni	78.643,17	611 1 615 1 617 2 617 3 617 5 643 25	Vendite pubblicazioni ed altro mater. Rivalsa spese di trasporto Quote di iscr. Seminario restauro Quote di iscr. Corso Palladiano Servizi diversi Diritti di riproduzione	53.143,43- 2.559,24- 6.300,00- 11.200,00- 4.020,00- 1.420,50-
3.A.5	Altri ricavi e proventi	1.630.859,65			
3.A.5.a	Contributi in conto esercizio	1.616.776,44	643 11 643 12 643 13 643 14 643 15 643 16 643 17 643 19 643 24	Contributo ordinario dello Stato Contributo ordinario Regione Veneto Quota ordinaria Comune Vicenza Quota ordinaria Provincia Vicenza Quota ordinaria C.C.I.A.A. Contributi ed erog.lib. manifestaz.va Contr. interv. straord. Palazzo Barba Contr.straord.Regione Veneto L.51/198 Contributi ed erog.liber.dei Sostenit	75.050,85- 82.778,00- 130.000,00- 160.000,00- 160.000,00- 433.836,71- 407.610,88- 50.000,00- 117.500,00-
3.A.5.b	Ricavi e proventi diversi	14.083,21	643 3 643 20 643 23 643 28 643 30 643 31 643 33	Utili su cambi Rimborso spese uso Palazzo Quota associativa "I Palladiani" Contributo 5 per mille dell'IRPEF Entrate diverse varie Arrotondamenti attivi Altri proventi e rimborsi m.Palladio2	150,45- 3.550,00- 550,00- 1.377,27- 1.340,77- 3,08- 7.011,64-
3.B	COSTI DELLA PRODUZIONE	1.700.994,27			
3.B.6	Costi per materie prime, sussidiarie, di consumo e di merci	3.857,90	715 2	Acquisti di libri, testi, cdrom e var	3.857,90
3.B.7	Costi per servizi	137.124,33	721 1 721 2 721 4 721 5 723 1 725 4 725 6 725 7 725 8 725 9 735 3 742 11 743 1 743 2 743 3 743 8 743 11	Energia elettrica Riscaldamento locali Spese telefoniche Consumi idrici Trasporti e facchinaggi Manutenzione attrezzature Manutenzione software Manutenzione macch.elettroniche d'uff Canoni di assistenza e formazione Manutenzione locali e relativi impiant Consulenze legali Servizi amministrativi vari Assicurazioni Vigilanza Spese postali Spese per pulizie Materiale di consumo	18.370,85 24.617,45 9.566,58 435,68 8.046,37 2.954,25 1.067,75 220,75 6.177,43 20.564,12 2.386,75 7.465,22 13.011,63 3.462,78 4.649,37 9.095,78 5.031,39

PROSPETTO DI BILANCIO CON SALDI RETTIFICATI DAL 1/01/2011 AL 31/12/2011
 Ditta 1 FONDAZIONE CENTRO INTERN.STUDI
 ARCHITETTURA ANDREA PALLADIO

Data 12/04/2012
 Esercizio 2011

Nome schema BCEE1 Schema di bilancio IV Direttiva CEE ORDINARIO
 Sezione 3 CONTO ECONOMICO

Pagina 5

Codice Voce	Descrizione	Importo a bilancio	Mastro/conto	Descrizione	S a l d o
3.B.7	Costi per servizi	137.124,33	743 99	Arrotondamenti passivi	0,18
3.B.8	Costi per godimento di beni di terzi	37.915,49	727 1	Canoni di locazione immobili	37.915,49
3.B.9	Costi per il personale	551.587,02			
3.B.9.a	Salari e stipendi	378.932,90	731 1 731 2 735 4	Retribuzioni lorde Compensi lavoro straordinario Collaborazione scientifica ed organiz	363.413,48 10.607,86 4.911,56
3.B.9.b	Oneri sociali	133.160,74	731 3 731 4	Oneri previdenziali e assistenziali Premio INAIL	131.274,62 1.886,12
3.B.9.c	Trattamento di fine rapporto	32.920,00	731 5	Quote T.F.R.	32.920,00
3.B.9.e	Altri costi per il personale	6.573,38	732 5 732 7 732 8 732 9	Addestramento e formazione Indennità e rimb.spese missioni inter Indennità e rimb.spese missioni ester Altri costi per il personale	532,40 68,34 135,04 5.837,60
3.B.10	Ammortamenti e svalutazioni	53.443,79			
3.B.10.a	Ammortamento delle immobilizzazioni immateriali	1.788,82	781 16	Amm.to software capitalizzato	1.788,82
3.B.10.b	Ammortamento delle immobilizzazioni materiali	48.657,24	782 22 782 24 782 25 782 39	Amm.ti ordinari mobili e arredi Amm.ti ordinari elaboratori Amm.ti ordinari attrezzature diverse Amm.ti ordinari altri beni materiali	6.296,41 2.935,36 9.220,26 30.205,21
3.B.10.d	Svalutazioni dei crediti compresi nell'attivo circolante e delle disponibilita' liquide	2.997,73	795 1 795 5	Acc.ti sval. crediti v/clienti Acc.ti sval. crediti diversi	89,06 2.908,67
3.B.11	Variazioni delle rimanenze di materie prime, sussidiarie, di consumo e merci	1.273,19	719 6	Variazione rimanenze di libri	1.273,19
3.B.14	Oneri diversi di gestione	918.338,93	723 2 725 10 735 12 737 2 737 3 737 6 737 7 741 1 741 2 741 3 741 4 741 5 741 6 741 8 741 9 741 12	Spese spedizione pubblicazioni istitu Interventi straordinari P.Barbaran Po Gestione siti web e connessioni inter Compensi Consiglio Scientifico Spese e rimborsi Consiglio Scientifico Compenso Collegio Revisori dei Conti Rimborso spese Revisori dei Conti Altre pubblicazioni Annali e altre pubb. istituzionali Corso sull'Architettura Palladiana Seminario Internazionale di Storia Seminario Internazionale di Restauro Mostre, convegni e manif. culturali v Borsa di studio in memoria Cappellett Spese varie attivita' istituzionale Fototeca Carlo Scarpa	2.700,40 397.994,86 4.654,55 621,44 7.650,39 4.878,86 2.807,54 22.484,36 52.603,25 21.647,43 3.067,57 8.093,92 113.547,24 1.000,00 6.025,01 50.940,14

PROSPETTO DI BILANCIO CON SALDI RETTIFICATI DAL 1/01/2011 AL 31/12/2011
 Ditta 1 FONDAZIONE CENTRO INTERN.STUDI
 ARCHITETTURA ANDREA PALLADIO

Data 12/04/2012
 Esercizio 2011

Nome schema BCEEL Schema di bilancio IV Direttiva CEE ORDINARIO
 Sezione 3 CONTO ECONOMICO

Pagina 6

Codice Voce	Descrizione	Importo a bilancio	Mastro/conto	Descrizione	S a l d o
3.B.14	Oneri diversi di gestione	918.338,93	741 23	Gestione Villa Poiana	4.001,47
			741 24	Museo Palladio	15.393,27
			741 25	Progetto ARCO5	88.189,81
			741 27	Progetto Bembo e le Arti	93.851,89
			741 28	Destinazione 5 per mille dell'IRPEF	1.377,27
			743 7	Abbonamenti, libri e pubblicazioni uf	345,00
			743 9	Spese generali varie	5.939,68
			746 7	Imposte, tasse e tributi vari	807,65
			746 12	Tassa rifiuti solidi urbani	3.597,16
			746 13	Accantonam.art.6, comma 2l D. 78/2010	784,27
			746 14	Accantonamento art. 61, c. 17, D.112/	3.334,50
3.C	PROVENTI E ONERI FINANZIARI	2.699,26-			
3.C.16	Altri proventi finanziari	2.257,31			
3.C.16.a	Proventi finanziari da crediti iscritti nelle immobilizzazioni	1,99			
3.C.16.a.4	Proventi finanziari da crediti iscritti nelle immobilizzazioni verso altre imprese	1,99	667 5	Interessi attivi bancari	1,99-
3.C.16.c	Proventi finanziari da titoli diversi da partecipazioni iscritti nell'attivo circolante	2.255,32	665 3	Proventi su titoli a reddito fisso	2.255,32-
3.C.17	Interessi ed altri oneri finanziari	4.956,57-			
3.C.17.d	Interessi e altri oneri finanziari verso altri	4.956,57-	761 1	Interessi passivi bancari	4.100,59
			761 5	Commissioni e spese bancarie	801,97
			763 7	Interessi passivi commerciali	54,01
3.D	RETTIFICHE DI VALORE DI ATTIVITA' FINANZIARIE	1.316,31-			
3.D.19	Svalutazioni	1.316,31-			
3.D.19.c	Svalutazioni di titoli iscritti all'attivo circolante che non costituiscono partecipazioni	1.316,31-	749 5	Svalutaz.titoli negoziabili diversi	1.316,31
3.E	PROVENTI E ONERI STRAORDINARI	134.851,02			
3.E.20	Proventi straordinari	253.030,00			
3.E.20.b	Altri proventi straordinari	253.030,00	647 3	Sopravven.attive da fatti extra gesti	253.030,00-
3.E.21	Oneri straordinari	118.178,98-			
3.E.21.a	Minusvalenze da alienazioni	1.194,13-	748 1	Minusvalenze	1.194,13
3.E.21.c	Altri oneri straordinari	116.984,85-	748 7	Sopravvenienze passive	116.984,85
3.G.26	Utile (perdita) dell'esercizio	139.344,00	992 1	Conto economico	

UNICREDIT S.P.A. Filiale 02057 VICENZA BATTISTI
Ente 57611 CENTRO INTERN. STUDI ARCH. A.PALLADIO VICENZA Esercizio 2011
Riepilogo di Cassa di Fatto - Estrazione del 10.04.2012

E N T R A T E	Conto Di Fatto
Fondo Di Cassa Dell esercizio 2010	
Reversali Riscosse	1.789.565,20
Da Riscuotere	
A Copertura	
Riscossioni Da Regularizzare Con Reversali	

Totale delle Entrate	1.789.565,20
U S C I T E	Conto Di Fatto
Deficenza Di Cassa Dell esercizio 2010	199.594,20
Mandati Pagati	1.813.787,76
Da Pagare	
A Copertura	
Pagamenti Da Regularizzare Con Mandati	

Totale Delle Uscite	2.013.381,96
Saldo Risultante Dal Conto Di Fatto	223.816,76-

Unicredit S.p.A.
VICENZA BATTISTI
Via Cesare Battisti, 10
36100 Vicenza (VI)