

ATTI PARLAMENTARI

XVII LEGISLATURA

CAMERA DEI DEPUTATI

Doc. XV
n. 53

RELAZIONE DELLA CORTE DEI CONTI

AL PARLAMENTO

**sulla gestione finanziaria degli Enti sottoposti a controllo
in applicazione della legge 21 marzo 1958, n. 259**

**STAZIONE SPERIMENTALE PER LE INDUSTRIE DELLE ESSENZE
E DEI DERIVATI DAGLI AGRUMI**

(Esercizi dal 2001 al 2009)

Trasmessa alla Presidenza il 29 luglio 2013

PAGINA BIANCA

INDICE

Determinazione della Corte dei Conti n. 77/2013 del 19 luglio 2013	Pag.	5
Relazione sul risultato del controllo eseguito sulla gestione finanziaria della Stazione sperimentale per le industrie delle essenze e dei derivati dagli agrumi per gli esercizi dal 2001 al 2009..	»	9
DOCUMENTI ALLEGATI:		
<i>Esercizio 2001</i>		
Relazione del Presidente	»	39
Relazione del Collegio dei Revisori	»	51
Bilancio Consuntivo	»	61
<i>Esercizio 2002</i>		
Relazione del Presidente	»	105
Relazione del Collegio dei Revisori	»	117
Bilancio Consuntivo	»	121
<i>Esercizio 2003</i>		
Relazione del Presidente	»	147
Relazione del Collegio dei Revisori	»	153
Bilancio Consuntivo	»	159
<i>Esercizio 2004</i>		
Relazione del Presidente	»	187
Relazione del Collegio dei Revisori	»	193
Bilancio Consuntivo	»	201
<i>Esercizio 2005</i>		
Relazione del Presidente	»	239
Relazione del Collegio dei Revisori	»	243
Bilancio Consuntivo	»	249

Esercizio 2006

Relazione del Presidente	»	277
Relazione del Collegio dei Revisori	»	281
Bilancio Consuntivo	»	289

Esercizio 2007

Relazione del Presidente	»	317
Relazione del Collegio dei Revisori	»	321
Bilancio Consuntivo	»	327

Esercizio 2008

Relazione del Presidente	»	355
Relazione del Collegio dei Revisori	»	359
Bilancio Consuntivo	»	365

Esercizio 2009

Relazione del Presidente	»	393
Relazione del Collegio dei Revisori	»	397
Bilancio Consuntivo	»	405

Determinazione e relazione della Sezione del controllo sugli enti sul risultato del controllo eseguito sulla gestione finanziaria della STAZIONE SPERIMENTALE PER LE INDUSTRIE DELLE ESSENZE E DEI DERIVATI DAGLI AGRUMI per gli esercizi dal 2001 al 2009

Relatore: Primo Referendario Patrizia Ferrari

PAGINA BIANCA

Determinazione n. 77/2013

LA CORTE DEI CONTI

IN SEZIONE DEL CONTROLLO SUGLI ENTI

nell'adunanza del 19 luglio 2013;

visto il testo unico delle leggi sulla Corte dei conti approvato con regio decreto 12 luglio 1934, n. 1214;

vista la legge 21 marzo 1958, n. 259; «Partecipazione della Corte dei conti al controllo sulla gestione finanziaria degli enti a cui lo Stato contribuisce in via ordinaria»;

vista la legge 14 gennaio n. 20;

vista la determinazione n. 63 in data 31 ottobre 1995 con la quale la Stazione sperimentale per le industrie delle essenze e dei derivati dagli agrumi è stata sottoposta al controllo della Corte dei conti;

visti i bilanci dell'Ente, soppresso ai sensi del decreto-legge n. 78 del 31 maggio 2010, convertito nella legge n. 122 del 30 luglio 2010, relativi agli esercizi finanziari dal 2001 al 2009 nonché le annesse relazioni del Presidente e del Collegio dei revisori contabili trasmesse alla Corte dei conti in adempimento dell'articolo 4 della citata legge n. 259 del 1958;

esaminati gli atti;

udito il relatore Primo Referendario Patrizia Ferrari e, sulla sua proposta, discussa e deliberata la relazione con la quale la Corte, in base agli atti ed agli elementi acquisiti, riferisce alle Presidenze delle due Camere del Parlamento il risultato del controllo eseguito sulla gestione finanziaria della Stazione sperimentale per le industrie delle essenze e dei derivati dagli agrumi per gli esercizi 2001-2009;

ritenuto che dall'esame della gestione e della documentazione relativa agli esercizi 2001-2009 è risultato che:

– dal 2002 al 2009 emerge, nel conto economico, una contrazione del 48,2 per cento del valore della produzione (da 1,289 milioni di euro a 667 migliaia di euro);

– dal 2003 al 2009 il risultato d'esercizio presenta un dato negativo che raggiunge il saldo più elevato nel 2005 (-511 migliaia di euro);

– il patrimonio netto si riduce del 50 per cento dal 2002 al 2009 passando da 4,559 milioni di euro a 2,287 milioni di euro;

– dalla fine dell'esercizio 2006 fino al 2009 l'Ente è stato gestito da un Commissario Straordinario;

ritenuto che, assolto così ogni prescritto incombente, possa, a norma dell'articolo 7 della citata legge n. 259 del 1958, darsi corso alla comunicazione alle dette Presidenze, oltre che dei bilanci degli esercizi – corredati delle relazioni degli organi amministrativi e di revisione – della relazione come innanzi deliberata, che alla presente si unisce perché ne faccia parte integrante;

P. Q. M.

comunica, a norma dell'articolo 7 della legge n. 259 del 1958, alle Presidenze delle due Camere del Parlamento, insieme con i bilanci per gli esercizi 2001-2009 – corredati delle relazioni degli organi amministrativi e di revisione – della Stazione sperimentale per le industrie delle essenze e dei derivati dagli agrumi, l'unita relazione con la quale la Corte riferisce il risultato del controllo eseguito sulla gestione finanziaria dell'Ente stesso.

L'ESTENSORE

f.to Patrizia Ferrari

IL PRESIDENTE

f.to Raffaele Squitiero

RELAZIONE SUL RISULTATO DEL CONTROLLO ESEGUITO SULLA
GESTIONE FINANZIARIA DELLA *STAZIONE SPERIMENTALE PER LE*
INDUSTRIE DELLE ESSENZE E DEI DERIVATI DAGLI AGRUMI PER GLI
ESERCIZI DAL 2001 AL 2009

SOMMARIO

PREMESSA – 1. Profili ordinamentali – 2. Gli organi – 3. La struttura organizzativa – 4. Le risorse umane – 5. L'attività istituzionale e le risorse disponibili – 6. La gestione economico-patrimoniale - *a*) Il bilancio ed i criteri di valutazione - *b*) Il conto economico - *c*) Lo stato patrimoniale – 7. Valutazioni conclusive.

PAGINA BIANCA

Premessa

La Corte ha riferito al Parlamento sulla gestione finanziaria della Stazione sperimentale per le industrie delle essenze e dei derivati dagli agrumi fino all'esercizio 2000.¹

Con la presente relazione la Corte riferisce, ai sensi degli articoli 2 e 7 della legge 21 marzo 1958, n. 259, il risultato del controllo eseguito sulla gestione relativa agli esercizi dal 2001 al 2009.

Il decreto-legge n. 78 del 31 maggio 2010, convertito nella legge n. 122 del 30 luglio 2010, ha previsto, all'articolo 7, comma 20, la soppressione delle Stazioni sperimentali per l'industria ed il trasferimento dei compiti e delle attribuzioni alle Camere di commercio.

¹ Cfr. Atti Parlamentari - Camera dei Deputati, XIV legislatura, Doc. XV, n. 127.

1. Profili ordinamentali

La Stazione sperimentale per le industrie delle essenze e dei derivati dagli agrumi è stata istituita con decreto legislativo 20 giugno 1918, n. 2131 ed ha sede in Reggio Calabria.

La Stazione è disciplinata dalle norme del decreto legislativo 29 ottobre 1999, n. 540 e successive modifiche ed integrazioni che hanno definito le stazioni sperimentali per l'industria enti pubblici economici e hanno riconosciuto ad esse la potestà statutaria.

Lo statuto, deliberato dal Consiglio di amministrazione il 23 febbraio 2001, è stato approvato dal Ministero delle attività produttive il 17 luglio 2001. Il regolamento di amministrazione e contabilità, deliberato dal Consiglio di amministrazione il 13 luglio 2001, è stato approvato con decreto del Ministro delle attività produttive del 5 ottobre 2001.

Come accennato in premessa il decreto-legge n. 78, convertito nella legge n. 122 del 30 luglio 2010, ha previsto, all'articolo 7, comma 20, la soppressione delle Stazioni sperimentali per l'industria ed il trasferimento dei compiti e delle attribuzioni alle Camere di commercio. I compiti e le attribuzioni della Stazione sperimentale per le industrie delle essenze e dei derivati dagli agrumi sono trasferiti alla Camera di commercio di Reggio Calabria.

Con decreto del Ministro dello sviluppo economico di concerto con il Ministro dell'economia e delle finanze del 1° aprile 2011, sono stati individuati i tempi e le concrete modalità di trasferimento dei compiti e delle attribuzioni, nonché del personale e delle risorse strumentali e finanziarie.

2. Gli organi

Sono organi della Stazione il Consiglio di amministrazione, il Presidente ed il Collegio dei revisori contabili.

Il Consiglio di amministrazione è costituito da diciotto membri, di cui:

- dodici di provenienza imprenditoriale in rappresentanza della componente industriale, artigiana e commerciale;
- sei in rappresentanza di pubbliche amministrazioni e di enti locali di cui uno in rappresentanza del Ministero dello sviluppo economico, delle infrastrutture e dei trasporti, uno della Regione Calabria, uno della Provincia di Reggio Calabria, uno del Comune di Reggio Calabria, uno della Camera di commercio di Reggio Calabria ed uno del Consiglio nazionale delle ricerche.

Il Consiglio di amministrazione, costituito con D.M. 6 ottobre 2000 per un triennio, ha svolto le sue funzioni per un quinquennio, come previsto dall'articolo 8 dello Statuto. Con decreto ministeriale 26 novembre 2005 è subentrato al suo posto un Commissario straordinario per un periodo di sei mesi; con successivo decreto ministeriale del 23 ottobre 2006 è stato nominato un nuovo Commissario straordinario per un periodo di sei mesi, prorogato per ulteriori sei mesi con decreto ministeriale 18 luglio 2007 e confermato fino alla ricostituzione del Consiglio di amministrazione della Stazione sperimentale con decreto ministeriale 7 aprile 2008.

Il Collegio dei revisori dei conti, ai sensi dell'art. 9 dello Statuto, è composto da un revisore effettivo ed uno supplente designati dal Ministro delle attività produttive (ora Ministro dello sviluppo economico, delle infrastrutture e dei trasporti), da un revisore effettivo ed uno supplente designati dal Ministro dell'economia e delle finanze e da un revisore effettivo e uno supplente designati dall'associazione più rappresentativa degli industriali di settori di competenza della Stazione, di intesa con le altre associazioni interessate. I componenti del Collegio devono essere iscritti all'albo dei revisori contabili.

Il Collegio dei revisori, nominato per un triennio con decreto ministeriale 14 febbraio 2001, ha continuato a svolgere le proprie funzioni fino al 14 febbraio 2006, come previsto dall'articolo 8 dello Statuto ed è stato ricostituito con decreto ministeriale 31 luglio 2007.

I compensi

Il compenso annuo spettante al Presidente, fissato con deliberazione del Consiglio di amministrazione n. 4 del 23 febbraio 2001 è stato pari a 12.911 euro. I gettoni di presenza previsti per i componenti del Consiglio di amministrazione, compreso il Presidente, pari a 200 euro, aboliti con delibera n.10 del 13 luglio 2001, sono stati ripristinati dal Commissario straordinario con deliberazione del 30 gennaio 2006.

Al Commissario straordinario, giusta delibera n. 14 del 2006, è stato attribuito un compenso annuo pari a 21.000 euro.

I compensi annuali dei componenti del Collegio dei revisori dei conti – come indicati nella tabella che segue - sono stati deliberati dal Consiglio di amministrazione nella seduta del 13 luglio 2001 secondo le tariffe previste dal D.P.R. 6 marzo 1997 n. 100 relativo al regolamento recante la disciplina degli onorari spettanti ai revisori dei conti.

Tabella n. 1

COMPENSI SPETTANTI AI COMPONENTI DEL COLLEGIO DEI REVISORI									
	2001	2002	2003	2004	2005	2006	2007	2008	2009
Presidente	4.028	4.028	4.772	4.462	5.392	4.016	2.212	2.864	5.012
Revisore effettivo in rappresentanza del Ministero dello sviluppo economico	2.686	3.336	3.305	3.305	5.165	2.807	1.410	2.696	2.417
Revisore effettivo in rappresentanza dell'ASSINDUSTRIA	3.515	3.704	4.728	4.705	4.744	3.504	3.225	5.082	2.807

3. La struttura organizzativa

La struttura organizzativa della Stazione è composta da:

- un servizio Assicurazione Qualità alle dirette dipendenze del Direttore scientifico;
- quattro laboratori (laboratorio "microbiologia", laboratorio "oli essenziali", laboratorio "confezionamento e processi termici", laboratorio "succhi e derivati agrumari");
- un servizio amministrativo articolato in tre uffici (ufficio contribuenti, ufficio acquisti e ufficio ricezione);
- un settore "servizi tecnici".

Il vertice dell'organizzazione è rappresentato dal direttore generale, nominato dal Consiglio di amministrazione, responsabile della gestione e del conseguimento degli obiettivi stabiliti, che svolge in particolare le seguenti funzioni:

- a) attua i programmi e realizza gli obiettivi indicati dal Consiglio di amministrazione;
- b) imposta, coordina e controlla l'attività della Stazione;
- c) è responsabile dell'applicazione delle norme vigenti;
- d) definisce le tariffe dei servizi prestati dalla Stazione secondo i criteri stabiliti dal Consiglio di amministrazione;
- e) è titolare dei poteri decisionali e di spesa, nell'ambito delle previsioni di budget, ai fini dell'applicazione della normativa in materia di sicurezza e salute dei lavoratori sul luogo di lavoro.

Il rapporto di lavoro del direttore generale è regolato, secondo lo Statuto, da contratto di diritto privato a tempo determinato.

Le funzioni di direttore generale sono state assegnate al direttore di ruolo statale, in carica alla data di entrata in vigore del decreto legislativo n. 540 del 1999, a partire dal 23 febbraio 2001 per un periodo di cinque anni. Il compenso annuale è stato pari a 25.823 euro per il biennio 2001-2002 e dal 2003 al 2005 è ammontato a 29.000 euro. Dal 2001 al 2004 è stato corrisposto un compenso variabile rapportato ai proventi delle analisi di laboratorio pari nel 2001 a 1.652 euro, nel 2002 a 5.722 euro, nel 2003 a 10.571 euro e nel 2004 a 8.571 euro.

Con delibera commissariale del 2 marzo 2006 il Commissario straordinario ha assunto in via provvisoria anche le funzioni di direttore generale fino al 15 marzo 2007, data in cui ha presentato le dimissioni.

Con delibera commissariale del 16 marzo 2007, il nuovo Commissario straordinario ha nominato il direttore generale con un contratto di lavoro a tempo determinato della durata di due mesi, con decorrenza immediata; l'incarico è stato successivamente prorogato con delibera commissariale del 15 maggio 2007 fino alla nomina del nuovo direttore generale. Il compenso annuo lordo previsto è stato confermato in 29.000 euro.

Il Comitato scientifico della Stazione sperimentale, costituito per la prima volta con deliberazione del Consiglio di amministrazione del 15 ottobre 1998, è stato confermato con deliberazione del 23 febbraio 2001 ed ha operato fino al 2006. Per ciascun componente del comitato era previsto un compenso annuo lordo di euro 2.066, oltre al rimborso di spese di trasferta, vitto e alloggio.

L'incarico di direttore scientifico, è stato attribuito per la prima volta con deliberazione commissariale del 27 luglio 2007, ed in seguito prorogato semestralmente con deliberazioni commissariali. L'indennità di carica mensile lorda è stata pari a 1.250 euro.

4. Le risorse umane

Presso la Stazione sperimentale nel 2001 prestavano servizio sei dipendenti (un direttore, due ricercatori, due collaboratori tecnici ed un funzionario di amministrazione) appartenenti al ruolo dello Stato.

La Stazione nel periodo di riferimento si è avvalsa anche di personale non statale con contratto a tempo indeterminato, di personale con contratto a tempo determinato, con contratto di collaborazione coordinata e continuativa, con contratto a progetto e di personale vincitore di borse di studio.

Il rapporto di lavoro del personale non statale è stato disciplinato dal contratto collettivo nazionale di lavoro del comparto della ricerca; per i nuovi assunti a tempo determinato è stato, invece, applicato il contratto collettivo nazionale di lavoro degli addetti all'industria alimentare.

Le tabelle che seguono espongono la ripartizione nelle varie qualifiche del personale statale e non statale nei vari anni di riferimento, nonché i costi dello stesso.

Tabella n. 2

PERSONALE STATALE

Qualifica	2001	2002	2003	2004	2005	2006	2007	2008	2009
Direttore	1	1	1	1	1	1	1	1	1
Personale tecnico									
Ricercatore	2	2	2	2	2	2	1	1	1
Collaboratore tecnico	2	2	2	2	1	1	1	1	1
Operatore tecnico									
Ausiliario tecnico									
Totale	4	4	4	4	3	3	2	2	2
Personale amm.vo									
Funzionario di amministrazione	1	1	1	1	1	1	1	1	1
Collaboratore di amministrazione									
Operatore di amministrazione									
Totale	1	1	1	1	1	1	1	1	1
Totale generale	6	6	6	6	5	5	4	4	4

Tabella n. 3

PERSONALE NON STATALE

Categ.	2001				2002				2003						
	Tempo indet.	Tempo det.	Co.co.co	Borsisti	Totale	Tempo indet.	Tempo det.	Co.co.co	Borsisti	Totale	Tempo indet.	Tempo det.	Co.co.co	Borsisti	Totale
Direttore generale															
Personale tecnico															
Ricercatore	1		5	2	8	1		4	3	8	1		7	2	10
Collaboratore tecnico	3				3	5				5	5				5
Ausiliario tecnico	2				2	2				2	2				2
Totale	6		5	2	13	8		4	3	15	8		7	2	17
Personale amm.vo															
Collaboratore amministrazione	2				2	2				2	2				2
Operatore amministrativo															
Totale	2				2	2				2	2				2
Totale generale	8		5	2	15	10		4	3	17	10		7	2	19

Categ.	2004				2005					
	Tempo indet.	Tempo det.	Co.co.co	Borsisti	Totale	Tempo indet.	Tempo det.	Co.co.co	Borsisti	Totale
Direttore generale										
Personale tecnico										
Ricercatore	1		3	2	6			1	2	4
Collaboratore tecnico	7				7					6
Ausiliario tecnico	2				2					2
Totale	10		3	2	15			1	2	12
Personale amm.vo										
Collaboratore amministrazione					2					2
Operatore amministrativo										
Totale	2				2				2	2
Totale generale	12		3	2	17			1	2	14

(segue tabella n. 3)

PERSONALE NON STATALE

Categ.	2006					2007				
	Tempo indet.	Tempo det.	Co.co.co	Borsisti	Totale	Tempo indet.	Tempo det.	Co.co.co	Borsisti	Totale
Direttore generale		1			1		1			1
Personale tecnico										
Ricercatore										
Collaboratore tecnico	5				5	4				4
Ausiliario tecnico	2				2	2				2
Totale	7				7	6				6
Personale amm.vo										
Collaboratore amministrazione	2				2	2				2
Operatore amministrativo										
Totale	2				2	2				2
Totale generale	9	1			10	8	1			9

Categ.	2008					2009				
	Tempo indet.	Tempo det.	Co.co.co	Borsisti	Totale	Tempo indet.	Tempo det.	Co.pro.	Borsisti	Totale
Direttore generale		1			1		1			1
Personale tecnico										
Ricercatore										
Collaboratore tecnico	3				3	3		1		4
Ausiliario tecnico	2				2	1				1
Totale	5				5	4		1		5
Personale amm.vo										
Collaboratore amministrazione	2				2	2				2
Operatore amministrativo	1				1	1				1
Totale	3				3	3				3
Totale generale	8	1			9	7	1	1		9

Dal 2001 al 2009 il personale complessivamente utilizzato dalla Stazione sperimentale si riduce da 21 a 13 unità. L'analisi degli andamenti evidenzia un incremento del numero dei dipendenti nel biennio 2002-2003 ed una contrazione pari al 48% dal 2003 al 2007, anno in cui si registrano 13 unità presenti, che rimangono tali fino al 2009. Il personale tecnico registra riduzioni consistenti, in particolare la figura professionale dei ricercatori, 12 unità nel 2003, nel triennio 2004-2006 decresce fino ad arrivare a sole 4 unità nel 2005. Nel triennio 2006-2008 risultano presenti solo 2 ricercatori statali nel primo anno ed 1 solo nel biennio successivo; nel 2009 al ricercatore statale si aggiunge un ricercatore con contratto a progetto.

L'incidenza del personale tecnico di ricerca sul totale del personale, che nel 2001 era pari all'81%, aumenta fino a raggiungere l'83% nel 2004 per ridursi nel periodo successivo sino al 54% al termine del 2009.

Le unità di personale non statale con contratto a tempo indeterminato aumentano dal 2001 al 2004 da otto a dodici; segue negli anni successivi un trend decrescente che porta a sette le unità presenti al 2009.

Il costo del personale

La tabella che segue indica il costo del personale negli esercizi in esame.

Tabella n. 4

COSTO DEL PERSONALE

(in migliaia di euro)

	2001	2002	2003	var. %	2004	var. %	2005	var. %	2006	var. %	2007	var. %	2008	var. %	2009	var. %
Salari e stipendi	236	385	424	10,13	474	11,79	411	-13,29	454	10,46	269	-40,75	286	6,32	273	-4,55
Oneri sociali	61	81	89	9,88	104	16,85	86	-17,31	93	8,14	62	-33,33	91	46,77	52	-42,86
Trattamento di fine rapporto	0	27	23	-14,81	30	30,43	14	-53,33	51	264,29	12	-76,47	19	58,33	11	-42,11
Altri costi del personale	10	10	15	50,00	17	13,33	13	-23,53	10	-23,08	6	-40,00	4	-33,33	4	0,00
Totale costo del personale	307	503	551	9,54	625	13,43	524	-16,16	608	16,03	349	-42,60	400	14,61	340	-15,00
Personale in servizio	15	17	19	11,76	17	-10,53	14	-17,65	9	-35,71	9	0,00	9	0,00	9	0,00
Costo medio	20,467	29,588	29,000	-1,99	36,765	26,77	37,429	1,81	67,556	80,49	38,778	-42,60	44,444	14,61	37,778	-15,00
Costo della produzione	779	1.179	1.178	-0,08	1.099	-6,71	1.001	-8,92	1.025	2,40	602	-41,27	732	21,59	631	-13,80
Incid. % costo del personale su costo della produzione	39,41	42,66	46,77		56,87		52,35		59,32		57,97		54,64		53,88	

Dal 2002, anno in cui è stata introdotta la contabilità economica, al 2009 si registra una diminuzione del costo del personale pari al 32,2% (da 503 migliaia a 340 migliaia di euro).

Il costo medio, escluso il personale statale, il cui trattamento economico è a carico del Ministero dello sviluppo economico, aumenta dal 2002 al 2006 di circa 38.000 euro passando da 29.588 a 67.556 euro con un aumento nel 2006 rispetto al 2005 dell'80,5%.

L'incidenza del costo del personale sul costo della produzione, al 42,7% nel 2002, cresce fino a raggiungere il 56,9% nel 2004, per mantenersi negli anni successivi sempre al di sopra del 50%, con la percentuale massima del 59,3% nel 2006 ed una riduzione graduale negli anni successivi fino al 53,9% rilevato nel 2009.

5. L'attività istituzionale e le risorse disponibili

I finanziamenti

Le fonti di finanziamento della Stazione sperimentale sono rappresentate dai contributi industriali e commerciali, dai contributi provenienti dallo Stato, dagli enti locali e dall'autofinanziamento. La tabella che segue riporta la ripartizione ed incidenza degli stessi sul valore della produzione nei vari anni di riferimento.

Tabella n. 5

FINANZIAMENTI

(in migliaia di euro)

	2001	%	2002	%	2003	%	2004	%	2005	%	2006	%	2007	%	2008	%	2009	%
Contributi industriali e commerciali	352	44,4	328	25,4	286	32,6	280	34,6	327	60,1	348	49,6	507	82,2	536	87,6	556	83,4
Contributi dello Stato	170	21,5	844	65,5	433	49,6	397	49,0	64	11,8	152	21,6	25	4,1	13	2,1	55	8,2
Contributi di Enti	208	26,3	67	5,2	25	2,9	25	3,1	15	2,7	34	4,8		0,0		0,0	12	1,7
<i>Totale contributi</i>	730	92,2	1.239	96,1	744	84,9	702	86,7	406	74,6	534	76,0	532	86,2	549	89,7	623	93,4
Autofinanziamento	62	7,8	50	3,9	132	15,1	108	13,3	138	25,4	169	24,0	85	13,8	63	10,3	44	6,6
Valore della produzione	792	100	1.289	100	876	100	810	100	544	100	703	100	617	100	612	100	667	100

Dalla tabella n. 5 si rileva che l'incidenza percentuale dell'autofinanziamento sul valore della produzione presenta un andamento altalenante passando dal 24% del 2006 al 6,6% del 2009.

La tabella che segue espone l'andamento delle altre fonti di finanziamento.

Tabella n. 6

ALTRI RICAVI E PROVENTI*(in migliaia di euro)*

	2001	2002	2003	2004	2005	2006	2007	2008	2009
Contributi industriali	119,3	135,0	147,1	161,2	193,3	210,5	262,5	245,4	251,0
Contributi sulle importazioni	232,6	193,0	138,4	118,8	133,9	137,5	244,1	291,0	305,0
Contributi Ministero attività produttive	127,6	363,9	317,5	205,1	19,2	152,2	25,5	12,5	55,2
Contributi Amm. Prov. di Reggio Calabria	15,4	15,0	25,0	25,0					12,0
Contributi Comune di Reggio Calabria		25,8			14,5				
Contributi Camera di commercio	25,8	25,8							
Contributi a rendicontazione		480,4	116,2	192,0	44,6	33,9			
Bonus assicurazione su polizza TFR			2,6	12,8	8,7	8,9	11,0	10,8	9,5
Proventi vari		10,0	4,9	0,2	5,0	2,3	0,2	0,2	0,2
Totale	520,7	1.248,9	751,7	715,1	419,2	545,3	543,3	559,9	632,9

L'analisi degli andamenti evidenzia che dal 2003 al 2007 i contributi industriali sono maggiori dei contributi sulle importazioni ed aumentano da 147 migliaia a 262 migliaia di euro; nel biennio 2008-2009 sono i contributi sulle importazioni a rappresentare la voce di maggior rilievo con 291 migliaia nel 2008 e 305 migliaia di euro nel 2009.

Nel periodo di riferimento i contributi delle amministrazioni locali sono stati di ridotto ammontare. L'apporto dell'Amministrazione Provinciale di Reggio Calabria è stato pari a 15 migliaia di euro nel 2002, 25 migliaia di euro nel biennio 2003-2004 e, assente dal 2005 al 2008, nel 2009 risulta pari a 12 migliaia di euro. Si rileva una contribuzione del comune di Reggio Calabria nel 2002 per 26 migliaia di euro e nel 2005 per 14,5 migliaia di euro.

I ricavi delle vendite e delle prestazioni**RICAVI DELLE VENDITE E DELLE PRESTAZIONI**

Tabella n. 7

	2001 (*)	2002	2003	2004	2005	2006	2007	2008	2009
Analisi	-	36.314	123.167	94.400	124.105	151.770	63.553	43.019	24.457
Marchio di qualità (DOP Bergamotto)	-					5.640	10.009	8.811	8.935
Vendita pubblicazioni	-	307	1.010	312	334	348	111		
Totale		36.621	124.177	94.712	124.439	157.758	73.673	51.830	33.392

(*) relativamente alle voci riportate in tabella non risultano dati per l'esercizio 2001.

Dal 2003 al 2009 i ricavi per analisi costituiscono la voce di gran lunga prevalente dell'ammontare dei ricavi delle vendite e delle prestazioni; dal 2006 sono presenti ricavi derivanti dai controlli effettuati dalla Stazione sulla denominazione di origine protetta "Bergamotto di Reggio Calabria", registrata in ambito Unione europea, ai sensi del regolamento (CEE) n. 2081/92.

Nel complesso, si assiste ad un incremento dei ricavi delle vendite e delle prestazioni dal 2003 al 2006 (da 124 migliaia a 158 migliaia di euro), con una flessione nel 2004; dal 2006 al 2009 si registra una netta inversione di tendenza.

La realizzazione dei progetti

L'attività di ricerca svolta dall'Ente ha subito rallentamenti durante i periodi di commissariamento. Numerosi progetti, ancorché presentati dalla Stazione, non hanno ottenuto il finanziamento richiesto e pertanto, in assenza di risorse, non sono stati avviati.

Nell'anno 2008, su richiesta dell'Amministrazione provinciale di Reggio Calabria, è stato presentato un progetto di ricerca avente come oggetto "Aggiornamento delle caratteristiche analitiche degli oli essenziali di bergamotto, limone e limone verdello prodotti nell'annata 2008/2009". La Stazione ha provveduto, in data 9 febbraio 2010, alla rendicontazione definitiva della spesa sostenuta per complessivi 12.350 euro.

6. La gestione economico-patrimoniale

a) Il bilancio ed i criteri di valutazione

Il bilancio del 2001 è stato elaborato secondo il modello previsto dal D.P.R. n. 696 del 1979, mentre i successivi bilanci sono stati redatti secondo le disposizioni del Codice civile. Per quanto riguarda l'esercizio 2001, a fini di comparazione con gli altri esercizi, si è reso quindi necessario operare una riclassificazione dei dati.

La gestione economico-patrimoniale della Stazione sperimentale è disciplinata dal Regolamento di amministrazione e contabilità.

I criteri di valutazione utilizzati nella formazione del bilancio sono di seguito illustrati.

Le immobilizzazioni materiali sono iscritte al costo di acquisto e rettificata dai corrispondenti fondi di ammortamento. Le quote di ammortamento, imputate a conto economico, sono state calcolate tenendo conto dell'utilizzo, della destinazione e della durata economico-tecnica dei cespiti, sulla base del criterio della residua possibilità di utilizzazione:

- strumenti ed attrezzature di laboratorio: 5%
- mobili, arredi e macchine d'ufficio: 6%
- biblioteca e documentazione: 6%.

I crediti sono esposti al presumibile valore di realizzo. L'adeguamento del valore nominale dei crediti al valore presunto di realizzo è ottenuto mediante apposito fondo svalutazione crediti, tenendo in considerazione le condizioni economiche generali e di settore.

I debiti sono rilevati al loro valore nominale.

I fondi per rischi ed oneri sono stanziati per coprire perdite o debiti di esistenza certa o probabile, dei quali tuttavia alla chiusura dell'esercizio non erano determinabili l'ammontare o la data di sopravvenienza. Secondo quanto dichiarato dalla Stazione, nella valutazione di tali fondi sono stati rispettati i criteri generali di prudenza e competenza e non si è proceduto alla costituzione di fondi rischi generici privi di giustificazione economica. Le passività potenziali sono state rilevate in bilancio ed iscritte nei fondi in quanto ritenute probabili ed essendo stimabile con ragionevolezza l'ammontare del relativo onere.

Il fondo per il trattamento di fine rapporto di lavoro subordinato rappresenta l'effettivo debito maturato verso i dipendenti secondo quanto previsto dalla legge e dai contratti di lavoro vigenti, considerando ogni forma di remunerazione avente carattere

continuativo. Corrisponde al totale delle singole indennità maturate a favore dei dipendenti alla data di chiusura del bilancio, al netto degli acconti erogati, ed è pari a quanto si sarebbe dovuto corrispondere ai dipendenti nell'ipotesi di cessazione del rapporto di lavoro in tale data. A fronte del sopraindicato debito è stata stipulata una polizza assicurativa e l'importo è contabilizzato alla voce "Crediti" delle immobilizzazioni finanziarie.

b) Il conto economico

Nella tabella che segue sono esposti i dati del conto economico per il periodo 2001-2009. Come sopra precisato i dati relativi all'esercizio 2001, elaborati dalla Stazione secondo il modello previsto dal D.P.R. n. 696 del 1979, sono stati riclassificati a fini comparativi.

Il valore della produzione diminuisce del 48,2% dal 2002 al 2009.

Tabella n. 8

CONTO ECONOMICO

	2001	2002	2003	2004	2005	2006	2007	2008	2009
A) Valore della produzione									
Ricavi delle vendite e delle prestazioni	62	40	125	95	124	157	74	52	33
Variazioni rim. di prodotti in corso lavoraz.									
Variazioni lavori in corso su ordinazione									
Incrementi di immobilizzazioni per lavori interni									
Altri ricavi e proventi:									
a) Contributi in c/esercizio	730	1.239	744	702	406	534	532	549	623
b) Vari		10	7	13	14	11	11	11	10
Totale altri ricavi e proventi	730	1.249	751	715	420	546	543	560	633
Totale valore della produzione (A)	792	1.289	876	810	544	703	617	612	667
B) Costi della produzione									
Materie prime, sussidiarie, di consumo e di merci	27	99	85	87	62	54	27	19	22
Servizi	224	247	230	216	242	196	131	230	172
Godimento beni di terzi		1	1	1	1	1	1	1	1
Personale	370	503	551	625	524	608	349	400	341
Ammortamenti e svalutazioni:									
Variazione rim. di materie prime, sussidiarie, di consumo	269	315	299	155	158	153	73	60	59
Accantonamenti per rischi									
Altri accantonamenti									
Oneri diversi di gestione	17	14	12	15	14	13	21	22	36
Totale costi della produzione (B)	907	1.179	1.178	1.099	1.001	1.025	602	732	631
Differenza valore e costi produzione (A - B)	-115	110	-302	-289	-457	-322	15	-120	36
C) Proventi ed oneri finanziari									
Proventi di partecipazione									
Altri proventi finanziari		1		1			1	1	
Interessi e oneri finanziari			1	1	1	1	1	1	
Saldo proventi e oneri finanziari (C)	0	1	-1	0	-1	-1	0	0	0
D) Saldo rettifiche di valori di attività finanziarie (D)									
E) Proventi e oneri straordinari									
Proventi straordinari	3.715	11	32	90	2	2			3
Oneri straordinari	113	51	139	10	28	3	240	119	204
Saldo proventi e oneri straordinari (E)	3.602	-40	-107	80	-26	-1	-240	-119	-201
Risultato prima delle imposte (A - B +/- C +/- D +/- E)	3.487	71	-410	-209	-484	-324	-225	-239	-165
Imposte sul reddito dell'esercizio	35	37	34	39	27	33	22	31	30
Avanzo/Disavanzo (-) dell'esercizio	3.452	34	-444	-248	-511	-357	-247	-270	-195

(in migliaia di euro)

Tabella n. 9

CONTO ECONOMICO RICLASSIFICATO

	2001	2002	2003	2004	2005	2006	2007	2008	2009
Valore della produzione	792	1289	876	810	544	703	617	612	667
Costo della produzione (al netto di personale, ammortamenti e svalutazioni)	-268	-361	-328	-319	-319	-263	-180	-272	-231
Valore aggiunto	524	928	548	491	225	440	437	340	436
Costo del personale	-370	-505	-550	-625	-524	-608	-349	-400	-341
Margine operativo lordo	154	423	-2	-134	-299	-168	88	-60	95
Ammortamenti e svalutazioni	-269	-314	-298	-155	-159	-154	-73	-60	-59
Risultato operativo	-115	109	-300	-289	-458	-322	15	-120	36
Saldo proventi e oneri finanziari		1	-1		-1	-1			
Risultato ordinario	-115	110	-301	-289	-459	-323	15	-120	36
Saldo proventi e oneri straordinari	3.601	-41	-108	80	-26	-1	-240	-119	-201
Risultato prima delle imposte	3.486	69	-409	-209	-485	-324	-225	-239	-165
Imposte dell'esercizio	-34	-35	-35	-39	-26	-33	-22	-31	-30
Risultato dell'esercizio	3.452	34	-444	-248	-511	-357	-247	-270	-195

(in migliaia di euro)

Dall'analisi del conto economico riclassificato emerge un risultato operativo, positivo per 109 migliaia di euro nel 2002, che divenuto negativo nel 2003 per 300 migliaia di euro, tale rimane fino al 2006 con un picco relativo al disavanzo nel 2005 (458 migliaia di euro); il triennio 2007-2009 è caratterizzato da un risultato negativo nel 2008 (pari a 120 migliaia di euro) e da due risultati positivi nel 2007 e nel 2009, rispettivamente di 15 e 36 migliaia di euro.

I saldi della gestione straordinaria, positivi per 3,6 milioni di euro nel 2001, diventano negativi dal 2002 al 2009 tranne che nell'esercizio 2004, ed incidono in misura determinante sul risultato di esercizio positivo rilevato nel 2001, ed in misura significativa sui risultati finali negativi del triennio 2007-2009.

Il risultato di esercizio, positivo per 3,4 milioni di euro nel 2001 ed in misura molto contenuta nel 2002 (con 34 migliaia di euro), è costantemente negativo negli esercizi successivi; il disavanzo più consistente si registra nel 2005 (pari a 511 migliaia di euro) raggiungendo nel 2009 195 migliaia di euro.

c) Lo stato patrimoniale

Nella tabella che segue sono esposti i dati relativi allo stato patrimoniale dal 2001 al 2009.

Tabella n. 10

STATO PATRIMONIALE

	2001	2002	2003	2004	2005	2006	2007	2008	2009
ATTIVO									
A) Crediti verso associati									
B) Immobilizzazioni									
Immateriali									
Materiali	1.055	1.461	1.349	1.298	1.166	1.054	989	943	895
Finanziarie	158	184	207	233	239	289	279	276	246
Totale Immobilizzazioni	1.213	1.645	1.556	1.531	1.405	1.343	1.268	1.219	1.141
C) Attivo circolante									
Rimanenze									
Crediti	724	666	607	665	729	879	993	1.112	1.278
Disponibilità liquide	3.331	2.808	2.588	2.294	1.850	1.543	1.303	1.003	781
Totale Attivo circolante	4.055	3.474	3.195	2.959	2.579	2.422	2.296	2.115	2.059
D) Ratei e risconti attivi			1	15	8	4	1	6	9
TOTALE ATTIVITÀ	5.268	5.119	4.752	4.505	3.992	3.769	3.565	3.340	3.209
PASSIVO									
A) Patrimonio netto									
Fondo di dotazione	4.525	3.891	4.525	4.115	3.866	3.356	2.999	2.752	2.481
Riserva		634	34						
Utile/perdita di esercizio		34	-444	-249	-510	-357	-247	-271	-194
Totale Patrimonio netto	4.525	4.559	4.115	3.866	3.356	2.999	2.752	2.481	2.287
B) Fondo per rischi e oneri							238	250	370
C) Trattamento di fine rapporto	154	181	203	233	239	288	279	284	246
D) Debiti	589	379	434	406	397	476	296	325	306
E) Ratei e risconti passivi						6			
TOTALE PASSIVITÀ E PATRIMONIO	5.268	5.119	4.752	4.505	3.992	3.769	3.565	3.340	3.209

Le attività presentano una costante riduzione dal 2001 (5,268 milioni di euro) al 2009 (3,209 milioni di euro); il decremento più consistente di 513 migliaia di euro si rileva nel 2005 rispetto al 2004.

Le immobilizzazioni materiali, che rappresentano nel 2009 il 27,9% delle attività, fanno registrare, dopo un incremento dal 2001 al 2002 del 38,5% - passando da 1,055 milioni a 1,461 milioni di euro - una persistente contrazione che dal 2002 al 2009 è pari al 38,7%, con un dato finale di 895 migliaia di euro.

L'attivo circolante dal 2001 al 2009 si riduce di circa il 50% passando da 4,055 milioni a 2,059 milioni di euro.

Le voci più significative sono costituite dalle disponibilità liquide che nel 2001 rappresentano l'82,1% dell'attivo circolante e nel 2009 il 37,9% e dai crediti che nel 2001 sono il 17,9% e nel 2009 il 62,1%.

Le disponibilità liquide si riducono del 76,5% passando da 3,331 milioni di euro nel 2001 a 781 migliaia di euro nel 2009.

Il patrimonio netto, che nel 2002 era pari a 4,559 milioni di euro, per effetto delle perdite di esercizio che hanno caratterizzato il periodo 2003-2009, registra una contrazione costante attestandosi nel 2009 a 2,287 milioni di euro.

7. Valutazioni conclusive

La Stazione sperimentale per le industrie delle essenze e dei derivati dagli agrumi, istituita con decreto legislativo 20 giugno 1918 n. 2131, qualificata ente pubblico economico dal decreto legislativo 29 ottobre 1999, n. 540, che ha provveduto al riordino delle stazioni sperimentali per l'industria, è stata soppressa con il decreto-legge n. 78 del 31 maggio 2010, convertito nella legge n. 122 del 30 luglio 2010, con trasferimento dei compiti e delle attribuzioni alla Camera di commercio di Reggio Calabria.

L'analisi del conto economico evidenzia una contrazione del 48,2% del valore della produzione dal 2002 al 2009 (da 1,289 milioni di euro a 667 migliaia di euro).

L'incidenza percentuale dell'autofinanziamento, pari al 7,8% nel 2001, raggiunge il livello più elevato nel 2005 con il 25,4%, per ridursi negli anni successivi al 6,6% nel 2009. I ricavi delle vendite e delle prestazioni si riducono da 158 migliaia di euro del 2006 a 33 migliaia di euro nel 2009. I ricavi per le attività di analisi svolte su commissione di terzi risultano essere la fonte di autofinanziamento più consistente.

I ricavi contributivi presentano un andamento decrescente dal 2002 al 2009 passando da 1,239 milioni a 623 migliaia di euro. La voce più significativa è rappresentata fino al 2004 dai contributi dello Stato e degli enti pubblici, e dal 2005 al 2009 dai contributi industriali e commerciali.

I costi della produzione, che nel 2002 erano pari a 1,179 milioni di euro, si riducono in modo rilevante soprattutto nel triennio 2007-2009 che chiude con costi pari a 631 migliaia di euro.

Il risultato di esercizio, negativo dal 2003 al 2009, presenta l'importo più elevato nel 2005 (511 migliaia di euro). L'esercizio 2009 presenta un disavanzo di 195 migliaia di euro.

Il patrimonio netto si riduce del 50% dal 2002 al 2009 passando da 4,559 a 2,287 milioni di euro.



**STAZIONE SPERIMENTALE PER LE INDUSTRIE DELLE ESSENZE
E DEI DERIVATI DAGLI AGRUMI**

ESERCIZIO 2001

PAGINA BIANCA

RELAZIONE DEL PRESIDENTE

PAGINA BIANCA

RENDICONTO FINANZIARIO DELL'ESERCIZIO 2001Relazione

Il conto consuntivo dell'esercizio 2001 che si sottopone all'approvazione del Consiglio di amministrazione si chiude con un avanzo di amministrazione di £.6.709.066.606 (pari a € 3.464.943,74) che trova concordanza con i seguenti dati riassuntivi:

Consistenza della cassa all'inizio dell'esercizio		968.657.375	
		€ 500.269,78	
in c/competenza	827.079.398		
	€ 427.150,86		
Riscossioni			
in c/residui	7.093.603.431	7.920.682.829	
	€ <u>3.663.540,43</u>	€ 4.090.691,29	
in c/competenza	1.612.918.172		
	€ 833.002,72		
Pagamenti			
in c/residui	827.896.602	2.440.814.774	
	€ <u>427.572,91</u>	€ 1.260.575,63	
Consistenza della cassa alla fine dell'esercizio		6.448.525.430	
		€ <u>3.330.385,45</u>	
degli esercizi precedenti	366.039.393		
	€ 189.043,57		
Residui attivi			
dell'esercizio	1.034.521.614	1.400.561.007	
	€ <u>534.285,82</u>	€ 723.329,39	
degli exerc.precedenti	656.601.259		
	€ 339.106,25		
Residui passivi			
dell'esercizio	483.418.572	1.140.019.831	
	€ <u>249.664,86</u>	€ 588.771,11	
Avanzo di amministrazione al 31/12/2001		6.709.066.606	
		€ <u>3.464.943,74</u>	

L'avanzo accertato è superiore di £202.587.396 (€ 104.627,66) a quello presunto, determinato sulla base del Pre-consuntivo al 30/09/2001 deliberato dal Consiglio di Amministrazione in data 14/12/2001.

Il predetto avanzo consentirà all'Ente di coprire adeguatamente il disavanzo economico previsto di £630.000.000 (pari a € 325.367,85) per l'esercizio 2002.

Per quanto riguarda la gestione di competenza dell'esercizio 2001, gli accertamenti e gli impegni, rispetto alle analoghe previsioni definitive presentano delle differenze. Nelle entrate si è verificato, infatti, un maggior accertamento complessivo di £62.049.864, mentre nelle spese di competenza vi sono minori impegni ed economie di bilancio per £164.752.700.-

Esaminando i risultati della gestione amministrativa dell'anno 2001 si possono riscontrare alcune differenze tra la previsione e l'accertamento, per cui si ritiene utile fornire per le partite più significative, i relativi chiarimenti.

Nel capitolo relativo ai contributi sui commerci d'importazione si è registrato un accertamento di £90.467.888 in più, per il maggior gettito di contributi doganali a favore dell'Istituto.

Anche nel capitolo delle Prestazioni e servizi istitutivi si registra un incremento di £27.758.940 rispetto alle previsioni definitive dell'esercizio.

Nelle spese, i limiti assegnati dagli stanziamenti di bilancio risultano osservati per quasi tutti i capitoli.

In molte categorie si sono, inoltre, verificate economie di bilancio rispetto alle previsioni. Ciò anche in linea con le istruzioni impartite dal Ministero dell'Economia e Finanze e dal Ministero vigilante in ordine alla esigenza di comportamenti di spesa selettivi.

In particolare, si sono verificate nella Categoria 1^ "Organi istituzionali" economie per £308.687. Nella Categoria 2^ "Spese di personale", si registra una differenza in meno di £30.524.786 determinata principalmente dalle economie nei capitoli delle indennità di missione, corsi di formazione e concorso spese-mensa.

Anche nella Categoria 3^ "Spese per l'acquisto di beni di consumo e servizi" si sono determinate in tutti i capitoli delle economie di bilancio, per un ammontare complessivo di £72.824.490, in relazione alla necessità di effettuare quelle spese strettamente indispensabili al regolare funzionamento dell'Ente.

Per quanto concerne gli Oneri Tributari si è registrata una eccedenza di spese di £25.476.000 in relazione all'effettivo onere fiscale (IRAP) dovuto dall'Ente sull'attività istituzionale e sugli emolumenti corrisposti al Personale.

Altre variazioni, come per le entrate, si sono avute nelle partite di giro per un ammontare complessivo di £11.831.881 in meno.

Per ciò che concerne la gestione di cassa si sono verificate, rispetto alle previsioni, diminuzioni compensative di £1.382.391.143 nelle riscossioni e di £1.324.437.363 nei pagamenti.

I residui attivi dell'esercizio ammontano a £1.400.561.007 mentre quelli passivi a £1.140.019.831-

Nella Situazione patrimoniale, che costituirà il Bilancio di apertura del nuovo esercizio, secondo il Regolamento di Amministrazione e contabilità, sono state effettuate delle variazioni rispetto alla consistenza iniziale, oltre quelle che, naturalmente, derivano dalla ordinaria gestione dell'Ente.

Più in particolare, per quanto concerne le immobilizzazioni, la consistenza finale evidenziata riguarda tali cespiti, dopo la ricognizione straordinaria effettuata, che ha comportato una diminuzione complessiva di £ 480.899.548 per insussistenze al 31/12/2001, al lordo dell'importo di £ 4.864.000 relativo al costo del terreno espropriato dal Comune e dal Provveditorato OO.PP. Anche i relativi fondi ammortamento sono stati stornati per £ 474.057.675. Sono stati, inoltre, stornati dalla situazione patrimoniale debiti pregressi, relativi ad anni precedenti, per £ 14.559.796 perché non più sussistenti ed il Fondo liquidazione personale per £ 55.160.493, relativo ad importi già compresi tra quelli accantonati presso la ZURIGO Ass. con apposita polizza TFR; tale importo, pari a £ 298.999.312, è stato inserito sia tra le attività che tra le passività nel Fondo liquidazione personale. Si evidenzia altresì che sono stati rettificati tutti i residui attivi e tutti i residui passivi sulla base della effettiva posizione creditoria e debitoria.

Si propone, pertanto, al Consiglio di Amministrazione di approvare il Bilancio al 31/12/2001 e specificatamente le rettifiche sulle immobilizzazioni conseguenti alla ricognizione straordinaria effettuata, nonché la rideterminazione dei residui attivi e passivi.

IL DIRETTORE



IL PRESIDENTE



VERBALE DEL CONSIGLIO DI AMMINISTRAZIONE**Seduta del 10 maggio 2002**

Il Consiglio di Amministrazione, regolarmente convocato in seduta ordinaria, si è riunito il giorno 10 maggio 2002 alle ore 10:30 in seconda convocazione, in Reggio Calabria, nella Sala "prof. F. La Face" della Stazione Sperimentale per le industrie delle essenze e dei derivati dagli agrumi, in Via Generale Tommasini n.2, per discutere il seguente ordine del giorno:

- 1. Approvazione verbale seduta precedente;**
- 2. Ratifica delibere d'urgenza;**
- 3. Approvazione Conto Consuntivo 2001;**
- 4. Ruolo Contribuenti 2002;**
- 5. Comunicazioni del Direttore;**
- 6. Varie ed eventuali.**

Sono presenti alla riunione:

- Dott. Paolo Vilardi, consigliere in rappresentanza dell'Associazione Industriali di Reggio Calabria - Presidente;
- Dott. Saverio Cosentino, consigliere, in rappresentanza del Ministero delle Attività Produttive;
- Sig. Paolo Parato, consigliere, in rappresentanza della Federchimica – Vicepresidente;
- Dott. Alessandro Covelli, consigliere, in rappresentanza della Federchimica;
- Dott. Vilfredo Raymo, consigliere, in rappresentanza dell'ANICAV;
- Dott. Cristoforo Postorino, consigliere, in rappresentanza della Camera di Commercio;
- Prof. Angelo Di Giacomo, consigliere, in rappresentanza del Consorzio Italiano Industrie Trasformazione Agrumi (CITRAG);
- Sig. Tonino Imbesi, consigliere, in rappresentanza dell'ASSITRAPA;
- Dott. Giacomo Giovinazzo in rappresentanza dell'Amministrazione Provinciale;
- Dott.ssa Sebastiana Marinella Trovato, consigliere, in rappresentanza dell'Unione Nazionale Industrie Profumeria (UNIPRO);
- Dott. Domenico Castaldo, direttore – segretario.

Sono altresì presenti i Revisori dei Conti: dott.ssa Simonetta Moleti, revisore in rappresentanza del Ministero delle Attività Produttive; e dott. Carmelo Stracuzzi revisore in rappresentanza dell'Associazione Industriali di Reggio Calabria

Assenti giustificati i Consiglieri Sigg.: Dott. Pasquale Mauro (AIPA), Prof. Francesco Addeo (C.N.R.), Dott. Fabrizio Veneziano (Regione Calabria), Dott. Alberto Ferrara (CITRAG), Dott. Pierangelo Grippo, (MINERACQUA); Dott. Vincenzo Cuzzola (Comune di Reggio Calabria), e il Dott. Carlo Pecorella (ANICAV). Assente il Consigliere :Sig. Geom. Paolo Chirico (CITRAG);

Presiede la riunione il dott. Paolo Vilardi, svolge le funzioni di segretario il dott. Domenico Castaldo, direttore della Stazione.

Il Presidente, avendo constatato che il Consiglio è in numero legale, dichiara valida la seduta e dà inizio ai lavori ponendo in discussione i punti all'ordine del giorno.

1. Approvazione verbale seduta precedente.

Il Presidente sottopone all'approvazione del Consiglio il verbale della seduta del 14 dicembre 2001.

Sul punto interviene il Consigliere prof. Angelo Di Giacomo, il quale ritiene che il verbale, così come è stato redatto, non rifletta obiettivamente i termini della riunione, relativamente alla parte del punto 5) Bilancio di previsione 2002, in cui si è trattato della direzione della Rivista "Essenze-Derivati Agrumari". In particolare, fa presente che i consiglieri non hanno espresso alcun parere sulla proposta di non rinnovargli l'incarico, in quanto, a seguito dell'intervento del dott. Cosentino, lo stesso prof. Di Giacomo aveva dichiarato di considerare concluso il suo incarico di direttore della Rivista. Lo stesso precisa che, in quella sede, non ha motivato la sua decisione né, tantomeno, accennato alla "conclusione di un periodo di transizione" e che il dott. Cosentino non avrebbe affermato che un incarico temporaneo di direzione della rivista sarebbe oggetto di rilievi da parte degli Organi di controllo ma, piuttosto, che questo incarico è già stato oggetto di rilievi.

A questo punto il dott. Cosentino conferma e ribadisce quanto affermato nella precedente seduta e riportato nel relativo verbale e fa ulteriormente presente che il citato rilievo da parte degli Organi di controllo è stato recentemente mosso alla Stazione Sperimentale delle Pelli di Napoli e, pertanto, ribadisce ancora una volta che la direzione della Rivista, così come è stato da sempre in tutte le Stazioni Sperimentali, è prerogativa del direttore dell'Istituto.

Sulla scorta delle considerazioni fatte, vengono annullate le prime 2 righe della pag. 5 e modificate le successive 4 righe (dalla terza alla sesta). Il verbale della seduta del 14/12/2001, per effetto di tali modifiche, al punto 5) Bilancio di previsione 2002, alla pag. 4, dalla quintultima riga, deve leggersi: "A seguito della relazione del direttore, il consigliere dott. Cosentino ricorda che la direzione della rivista *Essenze Derivati Agrumari* è prerogativa del direttore dell'Istituto e che l'incarico temporaneo affidato a suo tempo all'ex direttore prof. Angelo Di Giacomo, per validi contingenti motivi, sarebbe oggi certamente oggetto di rilievi da parte degli Organi di controllo. Pertanto, tale incarico non può essere ulteriormente rinnovato. Sull'argomento interviene il prof. Di Giacomo, affermando che aveva già da tempo considerato concluso questo rapporto con il numero 4 del 2001".

A questo punto interviene il Presidente che, anche a nome di tutti i consiglieri presenti, ringrazia il prof. Di Giacomo per l'opera svolta come direttore dell'Istituto, prima e della rivista, poi. Non essendoci altre osservazioni, il Consiglio approva il verbale della seduta precedente, così come precedentemente modificato.

2. Ratifica delibere d'urgenza.

Il Presidente comunica di aver adottato n.2 delibere d'urgenza che, nell'ordine, elenca:

1. 9/1/2002 - Commissione esaminatrice concorso pubblico per titoli ed esami ad un posto nel profilo di Cter (collaboratore tecnico enti di ricerca) – VI° liv. in prova nel ruolo del personale non statale (Area Confezionamento e processi termici);
2. 10/1/2002 - Commissione esaminatrice concorso pubblico per titoli ed esami ad un posto nel profilo di Cter (collaboratore tecnico enti di ricerca) – VI° liv. in prova nel ruolo del personale non statale (Area succhi e derivati agrumari)

Il Presidente illustra brevemente il contenuto dei provvedimenti ai consiglieri, i quali, preso atto della necessità e dell'urgenza delle delibere adottate, ritenendole giustificate, le ratificano.

3. Approvazione Conto consuntivo 2001.

Il Presidente illustra in dettaglio ai Consiglieri il lavoro svolto dall'Amministrazione, in collaborazione con lo Studio di consulenza Brigandi, giusto incarico conferito con delibera del 3/12/2001, per la predisposizione dei documenti contabili relativi all'assestamento del Bilancio 2001.

Il dott. Vilardi comunica, peraltro, che il consulente dott. Brigandi non ha potuto partecipare all'odierna seduta del Consiglio di Amministrazione, come richiesto dal vicepresidente dott. Parato, per illustrare il lavoro svolto, a causa di un grave lutto familiare.

Il presidente passa quindi a relazionare sul bilancio consuntivo 2001, predisposto dalla Stazione. La gestione amministrativa si è svolta nel rispetto degli indirizzi dati dal Bilancio di previsione.

Il Conto economico si chiude con un avanzo di £ 6.564.404.394.

Il Rendiconto finanziario al 31/12/2001 si chiude con un avanzo di amministrazione accertato di £ 6.709.066.606, mentre la gestione di competenza si chiude con un disavanzo finanziario di £ 234.735.732.

Per quanto riguarda le spese sono stati rispettati, in quasi tutti i capitoli, i limiti assegnati dagli stanziamenti di bilancio, realizzando delle economie negli acquisti di beni e servizi in linea con le istruzioni impartite dal Ministero Vigilante e dal Ministero dell'Economia e delle Finanze.

La situazione patrimoniale, alla fine dell'esercizio, risulta aumentata da £ 2.196.497.001 a £ 8.760.901.395.

Nella stessa situazione patrimoniale, che costituirà il bilancio d'apertura del nuovo esercizio, secondo il regolamento di Amministrazione e contabilità, sono state effettuate delle variazioni rispetto alla consistenza iniziale, oltre quelle che, naturalmente, derivano dalla ordinaria gestione dell'Ente.

Più in particolare, per quanto concerne le immobilizzazioni, la consistenza iniziale evidenziata riguarda tali cespiti, dopo la ricognizione straordinaria effettuata, che ha comportato una diminuzione complessiva di £ 480.899.548 per insussistenze al 31/12/2001 al lordo dell'importo di £ 4.864.000 relativo al costo del terreno espropriato dal Comune e dal Provveditorato OO.PP., anche i relativi fondi ammortamento sono stati stornati per £ 474.057.675. Sono stati, inoltre, stornati dalla situazione patrimoniale debiti pregressi, relativi ad anni precedenti, per £ 14.559.796 perché non più sussistenti ed il fondo liquidazione personale per £ 55.160.493, relativo ad importi già compresi tra quelli accantonati presso la ZURIGO Assicurazioni con apposita polizza TFR; tale importo pari a £ 298.999.312 è stato inserito sia tra le attività che tra le passività nel fondo liquidazione personale. Si evidenzia altresì che sono stati rettificati tutti i residui attivi e tutti i residui passivi sulla base della effettiva posizione creditoria e debitoria.

Il Collegio dei Revisori dei Conti, dopo aver esaminato il Conto consuntivo dell'esercizio 2001, ha espresso parere favorevole all'ulteriore corso del documento contabile, con verbale n. 233 del 6/5/2002.

Il Presidente invita, quindi, il Consiglio di Amministrazione a deliberare ai sensi del vigente Regolamento di amministrazione e contabilità. Il dott. Vilardi propone, altresì, di approvare specificatamente le rettifiche sulle immobilizzazioni conseguenti alla ricognizione straordinaria effettuata, nonché la rideterminazione dei residui attivi e passivi.

Segue una ampia discussione e, dopo attento esame dei documenti, si emette la **delibera n° 1**

IL CONSIGLIO DI AMMINISTRAZIONE

- **SENTITA** l'illustrazione del documento predisposto dalla Stazione recante il bilancio consuntivo 2001;
- **VISTI** i prospetti allegati alla presente delibera;
- **TENUTO CONTO** che la gestione amministrativa alla data del 31/12/2001 si è svolta nella piena osservanza degli indirizzi dati dal bilancio di previsione;
- **VISTO** il Regolamento di amministrazione e contabilità e lo Schema di Conto Economico allegato;
- **VISTO** il verbale n. 233 del 6/5/2002 del Collegio dei Revisori dei conti;
- **SENTITA** la proposta del presidente;

DELIBERA

- di approvare il Rendiconto finanziario 2001, comprensivo di tutti gli allegati;
- di approvare specificatamente le rettifiche sulle immobilizzazioni conseguenti alla ricognizione straordinaria effettuata, nonché la rideterminazione dei residui attivi e passivi.

4. Ruolo contributi industriali 2002

Il dott. Vilardi, quindi, presenta all'approvazione del Consiglio di Amministrazione il Ruolo dei contributi 2002 predisposto dalla Stazione, in ottemperanza al dispositivo delle delibere del 9/10/97 e 20/11/98, a seguito delle denunce del fatturato fiscale presentate dalle aziende.

Detto Ruolo è stato pertanto predisposto sulla base delle dichiarazioni di fatturato 2000, applicando le aliquote dell'1 per mille fino ad un fatturato di 2 miliardi e dello 0,5 per mille per la quota eccedente i 2 miliardi, con un contributo minimo di L.300.000; fissando d'ufficio un contributo minimo di L.700.000 e un incremento del 20% sul contributo dell'anno precedente per le aziende che non hanno provveduto a presentare la denuncia fatturato richiesta tempestivamente dalla Stazione.

Dopo ampia discussione sul documento presentato ed i chiarimenti forniti ai Consiglieri Raymo, Parato e Covelli, circa l'iscrizione a ruolo di Ditte con contributo "zero" in quanto prive di fatturato e/o temporaneamente inattive e/o che non hanno dato riscontro alla richiesta di denuncia-fatturato, avendo denunciato "zero" per l'anno precedente, non essendoci altre osservazioni, si emette la **delibera n°2**

IL CONSIGLIO DI AMMINISTRAZIONE

- SENTITO il Presidente;
- ESAMINATO il Ruolo 2002, predisposto dalla Stazione sulla base delle dichiarazioni del fatturato fiscale 2000;
- TENUTO CONTO che sono state iscritte a ruolo complessivamente n.218 aziende, per un importo totale di € 135.016,00 di contributi industriali;

DELIBERA ALL'UNANIMITÀ

di approvare il Ruolo dei contributi 2002, comprendente n. 218 ditte, di cui n.39 risultanti temporaneamente inattive, per un importo di € 135.016,00 predisposto dalla Stazione sulla base delle denunce del fatturato fiscale 2000 comunicate dalle aziende.

5. Comunicazioni del Direttore

Il presidente dà quindi la parola al direttore, che illustra in dettaglio il contenuto di un documento, che fa parte integrante del presente verbale, distribuito in copia a tutti i consiglieri, comprendente i seguenti argomenti: 1) Contributi Industriali; 2) Progetti di ricerca; 3) Attrezzature acquistate e/o in corso di acquisto; 4) Adeguamento legge 626 : relazione riassuntiva dei lavori eseguiti nella SSEA; 5) Risultati dei Concorsi; 6) Stage "Diossine"; 7) Contratti a tempo determinato; 8) Organigramma Stazione Sperimentale RC; 9) Assindustria Reggio Calabria – Analisi (tariffe Contribuenti); 10) Accreditamento Sinal – SSEA – delega al direttore per la qualità; 11) Parere su trattamento fiscale Plusvalenza "esproprio terreno SSEA" – Studio Brigandi

Relativamente al punto 1) **Contributi Industriali** il direttore fa presente che l'Amministrazione, giusto incarico assegnato dal Consiglio di Amministrazione in data 14/12/2001, ha avanzato alcune proposte mirate ad adottare una procedura più agile ed efficace per la predisposizione dei Ruoli, nonché una rigorosa e trasparente azione di controllo e di verifica delle dichiarazioni rese dalle aziende contribuenti.

Fa, altresì, presente che è necessario affrontare in tempi rapidi questo annoso problema, più volte rappresentato al Consiglio di Amministrazione, al fine di garantire anche un flusso contributivo stabile, che possa assicurare una più razionale programmazione degli investimenti dell'Istituto. Anche per questo motivo, si è portato all'attenzione dei consiglieri il confronto con procedure già attive da almeno 20 anni, in altre Stazioni Sperimentali. Sulla scorta delle considerazioni e delle proposte avanzate dal Direttore e tenuto conto della necessità di coinvolgere nelle decisioni il maggior numero possibile di Consiglieri, il Consigliere dottoressa Trovato propone il rinvio della discussione su questo specifico argomento ad una riunione *ad hoc* da tenersi ai primi di luglio 2002. Su tale proposta si registra l'unanime consenso di tutti gli altri consiglieri presenti.

Per quanto riguarda il punto 2) **Progetti di ricerca** il direttore illustra i progetti di ricerca in corso, la loro finalità e lo stato di avanzamento, così come richiesto dal Presidente in una precedente seduta del Consiglio di Amministrazione.

Relativamente al punto 3) **Attrezzature acquistate e/o in corso di acquisto** il direttore comunica le iniziative in corso per l'acquisizione di macchine ed impianti, resisi necessari per il potenziamento dei vecchi e nuovi laboratori dell'Istituto, che comportano investimenti complessivi per circa 1,5 miliardi di lire, attingendo a risorse dell'Istituto ed a fondi provenienti da Progetti di ricerca.

Per quanto concerne il punto 4) **Adeguamento legge 626 : relazione riassuntiva dei lavori eseguiti nella SSEA**, il direttore richiamando le iniziative intraprese negli anni precedenti dai suoi predecessori, comunica che sono stati finalmente eseguiti tutti gli adempimenti connessi a tale normativa, sotto la direzione dell'Ing. Edoardo Surace, appositamente incaricato, che riveste, peraltro, la qualifica di Esperto per la radio-protezione nell'ambito dell'Istituto.

Relativamente al punto 5) **Risultati dei Concorsi** il direttore comunica l'esito dei Concorsi espletati dalla Stazione Sperimentale per l'assunzione di n.2 CTER, rispettivamente, per l'Area "Succhi e derivati Agrumari" e "Confezionamento e Processi Termici". Sono risultati vincitori: la dott.ssa Floriana Boscaino ed il perito el. Maurizio

Catalfamo che si propone di assumere in servizio a partire dal 03/06/2002. Per quanto attiene il punto 6) **Stage "Diossine"** il direttore propone, nell'ambito del potenziamento dell'istituendo laboratorio "Microinquinanti e diossine", di autorizzare uno stage formativo all'estero della durata di anni uno, presso il Central Science Laboratory (CSL) di York (UK), della dott.ssa Boscaino, a partire dal 01/10/2002. Propone, altresì, di assegnarle lo stesso trattamento accessorio, già deliberato a favore della dott.ssa Santelli, che ha terminato alla fine di aprile uno stage presso lo stesso Istituto britannico.

In relazione al punto 7) **Contratti a tempo determinato** il direttore propone che, a conclusione del triennio di borsa di studio finanziata a suo tempo dalla Camera di Commercio di Reggio Calabria, al Sig. Antonio Pirrello venga assegnato un contratto di formazione lavoro a t.d. della durata di anni due possibilmente a partire dal 01/11/2002.

Propone, pertanto, di autorizzare la presentazione alla Commissione regionale per l'impiego della Calabria di un progetto di Formazione-Lavoro per la stipula di un contratto a t.d. della durata di 24 mesi, per l'acquisizione di professionalità intermedia nel profilo di CTER - VI liv. per il potenziamento dell'organico presso il Lab. "Succhi e Derivati Agrumari". Il dott. Castaldo presenta quindi, relativamente al punto 8) **Organigramma Stazione Sperimentale RC**, in accordo a quanto richiesto dal vice Presidente dott. Paolo Parato, in occasione di una precedente seduta del Consiglio di Amministrazione, un Prospetto riepilogativo concernente l'Organigramma dell'Istituto a partire dal 25/05/1998, data d'insediamento del Direttore, fino ad oggi.

Il dott. Castaldo presenta, quindi, una richiesta pervenuta dalla Sezione Alimentare della Associazione degli Industriali della provincia di Reggio Calabria, punto 9) **Assindustria Reggio Calabria - Analisi (tariffe Contribuenti)** intesa ad ottenere parità di trattamento con i Contribuenti della SSEA, ai fini delle prestazioni istitutive erogate dall'Istituto. Il direttore precisa, peraltro, che tale richiesta appare facilmente condivisibile, tenuto conto che compito precipuo delle SSI è quello di supportare il sistema industriale nazionale. Per quanto concerne il punto 10) **Accreditamento Sinal - SSEA - delega al direttore per la qualità**, il direttore, considerato che all'art. 11 dello Statuto, relativo alle funzioni esercitate dal Direttore Generale, non sono esplicitamente espresse la definizione e l'attuazione di attività preposte al miglioramento della qualità delle prove svolte (analisi) propone di affidargli una delega, comprensiva dei seguenti punti : a) Predisposizione di un sistema di gestione della qualità, conforme ai requisiti della norma UNI CEI EN ISO/IEC 17025:2000 "Requisiti generali per la competenza dei laboratori di prova e calibrazione"; b) Definizione della politica della qualità e le sue eventuali modifiche che dovessero risultare necessarie; c) Attuazione delle modifiche del sistema di qualità ritenute necessarie sulla base dei risultati delle attività di autocontrollo; d) Selezione dei metodi di prova da accreditare; e) Nomina di un responsabile per l'assicurazione della qualità; f) Avvio della procedura di accreditamento da parte del SINAL.; g) Impiego delle risorse economiche necessarie all'attuazione dei punti precedenti. Infine, per ciò che concerne il punto 11) **Parere su trattamento fiscale Plusvalenza "esproprio terreno SSEA" - Studio Brigandi** il direttore comunica che è stato richiesto allo Studio di consulenza tributaria "Brigandi" un parere sul trattamento fiscale della Plus-valenza realizzata a seguito della liquidazione dell'indennità da parte del Comune di Reggio Calabria per l'esproprio di un terreno di proprietà della SSEA, nell'area del rione "Sbarre". Lo studio Brigandi ha rassegnato il parere in data 23/04/2002, che è allegato agli atti. Il Vice-Presidente dott. Parato propone, quindi, di invitare alla prossima seduta del Consiglio di Amministrazione, fissata per i primi di luglio 2002, il consulente, autore del

parere dott. Carmelo Brigandi, per avere da lui ulteriori possibili chiarimenti sull'argomento, che sarà, pertanto inserito all'ordine del giorno della riunione.

Il Consiglio preso atto delle comunicazioni dettagliatamente illustrate dal direttore manifesta apprezzamento per tutte le iniziative intraprese e le proposte avanzate, approvando il conferimento della delega per la qualità al Direttore Generale.

Rinvia la discussione dei punti 1) ed 11) alla prossima seduta del Consiglio di amministrazione.

Esaurita la discussione di tutti i punti all'ordine del giorno, il presidente dichiara chiusa la seduta alle ore 14:00 di oggi 10 maggio 2002.

Del che si è redatto il presente verbale che viene approvato e sottoscritto.

IL SEGRETARIO



IL PRESIDENTE



RELAZIONE DEL COLLEGIO DEI REVISORI

PAGINA BIANCA

VERBALE N.234

L'anno 2002, il giorno 06 del mese di maggio, si è riunito in Reggio Calabria il Collegio dei revisori dei conti della Stazione Sperimentale per le industrie delle essenze e dei derivati dagli agrumi, nominato dal Ministro dell'Industria, Commercio e Artigianato, con D.M. del 14/02/2001 per il triennio 2001/2003, per procedere alla verifica amministrativo-contabile.

Sono presenti:

- il dott. Salvatore Lentini, in rappresentanza del Ministero dell'Economia e delle Finanze;
- il dott. Carmelo Stracuzzi in rappresentanza degli industriali.

Assente giustificata la dott.ssa Simonetta Moleti in rappresentanza del Ministero delle Attività Produttive.

Vengono quindi prese in esame le scritture contabili relative ai mandati ed alle reversali emesse dal 01/01/02 al 30/04/02. Alla data del 22 aprile 2002 (data dell'ultima operazione eseguita, mandato n° 248 – riversale n° 154) presentano le seguenti risultanze:

<u>ENTRATE</u>	Saldo di cassa al 01 gennaio 2002	€ 3.330.385,45
	- in conto competenza es. 2002	€ 66.063,89
	- in conto residui es. 2001 e prec.	€ 264.108,67
	- per competenza e residui sul c/c postale n. 10659894 al 31/03/02	€ 151.201,37
		€ 481.373,93
	TOTALE ENTRATE	€ 3.811.759,38
 <u>USCITE</u>		
	- in conto competenza es. 2002	€ 237.301,20
	- in conto residui es. 2001 e prec.	€ 339.790,47
	- per competenza e residui sul c/c postale n. 10659894	
	TOTALE USCITE	€ 577.091,67
	SALDO DI CASSA	€ 3.234.667,71

Il fondo di cassa, come avanti determinato, risulta depositato:

1) sul c/c di T.U. n° 166619, come da nota del 06/05/2002 del Banco di Napoli – Ufficio Enti diversi di Reggio Calabria Riportante il saldo dei movimenti alla data del 30/04/2002	€	3.083.466,54
2) sul c/c postale n° 10659894, come da ultimo estratto conto del giorno 31/03/2002	€	<u>151.201,37</u>
	SALDO	€ 3.234.667,91
Saldo di cassa risultante dalle scritture	€	<u>3.234.667,71</u>
	DIFFERENZA	€ 0,20

Tale differenza è dovuta ad arrotondamento.

Relativamente all'anticipazione di €2.582,28 (duemilacinquecentotantadue/28), costituente il fondo economato a disposizione del dott. Pasquale Loiacono (Funzionario d'Amministrazione) per provvedere alle minute spese, si riscontra quanto segue:

- fatture, buoni e ricevute relative a pagamenti effettuati ed ancora da contabilizzare (n. 38)	€	2.157,01
- denaro contante per complessivi	€	<u>425,27</u>
	per un totale di	€ 2.582,28

pari all'anticipazione di € 2.582,28 concessa con mandato n. 1 del 10/01/2002 detta giacenza, così costituita, risulta in possesso del dott. Pasquale Loiacono:

n° 1 biglietto da 200,00	€	200,00
n° 3 biglietti da 50,00	€	150,00
n° 5 biglietti da 10,00	€	50,00
n° 4 monete da 2,00	€	8,00
n° 10 monete da 1,00	€	10,00
n° 9 monete da 0,50	€	4,50
n° 11 monete da 0,20	€	2,20
n° 4 monete da 0,10	€	0,40
n° 3 monete da 0,05	€	0,15
n° 2 monete da 0,01	€	<u>0,02</u>
	€	425,27

Il dott. Pasquale Loiacono ha dichiarato di non avere altre gestioni oltre quella relativa alle minute spese.

Si è, infine, accertato che la contabilità relativa ai diritti di analisi presenta alla data odierna le seguenti risultanze


Riscossioni	€ 5.226,09
Versamenti	€ 4.510,14
Giacenza di cassa	€ 715,95

Detta giacenza, così costituita, risulta in possesso del Sig. Luca Gentile (incaricato del servizio):

n° 2 biglietti da € 200,00	€ 400,00
n° 2 biglietti da € 100,00	€ 200,00
n° 1 biglietto da € 50,00	€ 50,00
n° 1 biglietto da € 20,00	€ 20,00
n° 4 biglietti da € 10,00	€ 40,00
n° 1 biglietto da € 5,00	€ 5,00
n° 1 moneta da € 0,50	€ 0,50
n° 2 monete da € 0,20	€ 0,40
n° 2 monete da € 0,02	€ 0,04
n° 1 moneta da € 0,01	€ 0,01
TOTALE	€ 715,95

Del che si è redatto il presente verbale che viene letto, confermato e sottoscritto.

IL COLLEGIO DEI REVISORI



VERBALE N. 233

L'anno 2002, il giorno 6 del mese di maggio, si è riunito, presso la Stazione Sperimentale per le industrie delle Essenze e dei Derivati dagli Agrumi di Reggio Calabria, il Collegio dei Revisori dei conti per l'esame del Conto consuntivo dell'esercizio 2001.

Sono presenti:

- il dott. Salvatore Lentini, in rappresentanza del Ministero dell'Economia e delle Finanze – Ragioneria Generale dello Stato;
- il dott. Carmelo Stracuzzi, in rappresentanza degli Industriali del settore;

E' assente giustificata la dott.ssa Simonetta Moleti, in rappresentanza del Ministero delle Attività Produttive.

Il Collegio - dopo aver esaminato il documento contabile, la Nota illustrativa della Stazione e gli allegati - procede alla redazione della relazione prevista dall'art.32 del D.P.R 18/12/1979, n.696.

Il documento contabile presenta le seguenti risultanze riepilogative:

	ENTRATA		USCITA
Titolo I	681.584.888	Tit. I	1.508.975.616
Titolo II	429.704.980	Tit. II	273.843.749
Titolo III	296.695.025	Tit. III	80.349.260
Titolo IV	220.448.000		---
Titolo VI	<u>233.168.119</u>	Tit. IV	<u>233.168.119</u>
	1.861.601.012		2.096.336.744
Disavanzo di competenza	<u>234.735.732</u>		---
Totale a pareggio	2.096.336.744		2.096.336.744
	=====		=====

Risultati della gestione

a) il disavanzo di competenza può essere così dimostrato:

maggiori accertamenti	L. 133.795.238
minori impegni	<u>L. 218.181.710</u>
	L. 351.977.038
disavanzo di competenza 2001	<u>L. 234.735.732</u>
	L. 586.712.770
	=====

avanzo di amministrazione 2000	L. 365.563.154
minori accertamenti	L. 71.745.464
maggiori impegni	<u>L. 53.429.010</u>
	<u>L. 490.737.628</u>

La differenza di L.-95.975.142 risulta interamente coperta dall'avanzo di Amministrazione accertato a 31/12/2001 pari a L.6.709.066.606.-

b) il disavanzo della parte corrente del bilancio è di	L. 100.990.723
il disavanzo della parte in c/capitale del bilancio è di	<u>L. 133.745.009</u>
disavanzo di competenza	<u>L. 234.735.732</u>

c) raffronto tra le previsioni, gli accertamenti e gli impegni ed esame degli scostamenti più rilevanti.

Entrate

I maggiori accertamenti riguardano i capitoli relativi ai contributi sulle importazioni (circa L.90.500.000) e alle tasse di laboratorio (circa + L.28.000.000).

I minori accertamenti riguardano i capitoli relativi ai Contratti di Ricerca (Regione Calabria L. 41.949.020; MiPAF - L.5.919.440), data l'esigenza di limitare la previsione di competenza sia nelle entrate che nelle spese alle somme già corrisposte o pagate nell'esercizio 2001.

Spese

I minori impegni si riscontrano per la maggior parte dei capitoli iscritti e rappresentano le economie realizzate a seguito di una gestione svolta in armonia con le istruzioni a suo tempo impartite dal Ministero dell'Economia- R.G.S. L'unica eccedenza (+ L. 25.476.000) è strettamente collegata al maggior onere sostenuto dall'Ente per imposte e tasse (IRAP) connesse all'aumentato costo del personale ed ai maggiori introiti per le prestazioni istituzionali Partite di giro. I movimenti contabili delle partite di giro e gli scostamenti in entrata e in uscita bilanciano tra di loro (L. - 11.831.881).

d) La gestione dei residui

I residui attivi 2000 ed anni precedenti (ammontanti a L.1.472.531.085 all'1/1/2001) si ridimensionano a L. 366.039.393 al 31/12/2001 per effetto delle riscossioni di L. 7.093.603.431 (-) e per le partite riaccertate L.5.987.111.739 (+).

I residui passivi 2000 ed anni precedenti (ammontanti a L.2.075.625.306 all'1/1/2001) si ridimensionano a L. 656.601.259 al 31/12/2001 per effetto dei pagamenti per L. 827.896.602 (-) e per le radiazioni effettuate per L. 591.127.445 (-).

In definitiva, la situazione dei crediti al 31/12/2001 è la seguente:

somme rimaste da riscuotere nel 2001	L. 1.034.521.614
somme rimaste da riscuotere in c/residui	<u>L. 366.039.393</u>
Totale residui attivi	L. 1.400.561.007

La situazione dei debiti è la seguente:

somme rimaste da pagare nel 2001	L. 483.418.572
somme rimaste da pagare in c/residui	<u>L. 656.601.259</u>
Totale residui passivi	L. 1.140.019.831

e) Situazione finanziaria

Il fondo cassa iniziale (L.968.657.375), per effetto delle riscossioni e dei pagamenti in c/competenza e in c/residui, si ridetermina a chiusura dell'esercizio in L.6.448.525.430 (giusta comunicazione del Banco di Napoli in data 14/1/2002). Il saldo del c.c. postale n. 10659894 di L.133.548.307 per il quale non è stato effettuato in tempo utile il relativo postagiato è da considerare "sospeso di cassa".

Avanzo di amministrazione

L'avanzo dell'esercizio precedente (L.365.563.154) si ridetermina in L.6.709.066.606 per effetto del citato movimento di cassa e della situazione dei residui, derivante dall'esercizio di competenza e dagli esercizi precedenti.

g) Il conto economico, il cui risultato si riflette sulla situazione patrimoniale, presenta al 31/12/2001 un avanzo di L. 6.564.404.394, così composto:

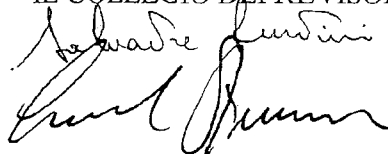
- saldo algebrico tra le entrate e le spese correnti	L	100.990.723	(-)
- contributi per prestazioni istituzionali	L	220.448.000	(+)
- costi pluriennali e spese diverse	L	273.843.749	(-)
- insussistenza immobilizzazioni	L	480.899.548	(-)
- quote annuali ammortamenti	L	521.229.503	(-)
- storno F. ammortamento	L	474.057.675	(+)
- produzioni e movimenti interni	L	679.252.029	(+)
- T.F.R. e accantonamenti diversi	L	80.349.260	(-)
- storno acc. F. Liq. Personale	L	55.160.493	(+)
- saldo algebrico variazioni patrimoniali straordinarie	L	6.578.239.184	(+)
- perenzione residui passivi	<u>L</u>	<u>14.559.796</u>	<u>(+)</u>
avanzo economico	L	6.564.404.394	

b) La situazione patrimoniale, pari a L. 2.196.497.001 all'inizio dell'esercizio, risulta aumentata alla fine dell'esercizio a L. 8.760.901.395 (patrimonio netto), per effetto delle variazioni in aumento di L. 15.208.047.581 e delle variazioni in diminuzione di L. 8.643.643.187.

Il Collegio, avendo riscontrato la concordanza dei dati riepilogativi del conto consuntivo e di tutti gli allegati con le scritture contabili (finanziarie, patrimoniali e di cassa), esprime parere favorevole all'ulteriore corso del documento contabile.

Del che si è redatto il presente verbale che viene letto, confermato e sottoscritto.

IL COLLEGIO DEI REVISORI



PAGINA BIANCA

BILANCIO CONSUNTIVO

PAGINA BIANCA

A3



STAZIONE SPERIMENTALE
per le industrie delle essenze e dei derivati dagli agrumi
REGGIO CALABRIA

ALLEGATO AL CONTO CONSUNTIVO PER L'ESERCIZIO FINANZIARIO 2001

SITUAZIONE PATRIMONIALE
AL 31/12/2001

IL DIRETTORE

A handwritten signature in black ink, appearing to be 'P. M.' with a vertical line through the 'P'.

IL PRESIDENTE

A handwritten signature in black ink, appearing to be 'S. M.' with a vertical line through the 'S'.

SITUAZIONE PATRIMONIALE AL 31/12/2001

DESCRIZIONE	CONS. INIZIALE	AUMENTI	DIMINUZIONI	CONS. FINALE
A T T I V I T A'				
IMMOBILI:				
a) Edificio Nuova Sede Stazione	1.592.371.117	50.351.089		1.642.722.206
b) Campo Sperimentale Sbarre (RC)	24.890.511		-4.864.000	20.026.511
Depositi cauzionali presso terzi	1.485.600		0	1.485.600
BENI MOBILI, ARREDI, MACCHINE	538.466.697	54.557.240	-97.042.217	495.981.720
(ex Mobili, arredi, macchine d'ufficio + macchine)				
MATERIALE BIBLIOGRAFICO	808.221.387	25.499.800	0	833.721.187
MATERIALE SCIENTIFICO	2.333.809.378	548.843.900	-378.993.331	2.503.659.947
(ex Strumenti tecnici, attrez. + metalli preziosi)	6.085.616	0	0	6.085.616
Quota partecipazione CITRAG		298.999.312		298.999.312
Polizza TFR presso ZURIGO Ass.		0	0	0
BENI DI FONDI RUSTICI	10.970.638			10.970.638
Residui attivi (Crediti)	1.472.531.085	7.021.633.353	-7.093.603.431	1.400.561.007
Fondo cassa (conti correnti)	968.657.375	7.920.682.829	-2.440.814.774	6.448.525.430
TOTALE ATTIVITA'	7.757.489.404	15.920.567.523	-10.015.317.753	13.662.739.174
P A S S I V I T A'				
Residui passivi (Debiti)	2.075.625.306	-107.708.873	-827.896.602	1.140.019.831
Debiti (per res. pass. eliminati per perenzione)	14.559.796		-14.559.796	0
Fondo liquidazione personale	55.160.493	298.999.312	-55.160.493	298.999.312
Fondo ammortamento	3.415.646.808	521.229.503	-474.057.675	3.462.818.636
TOTALE PASSIVITA'	5.560.992.403	712.519.942	-1.371.674.566	4.901.837.779
PATRIMONIO NETTO RISULTANTE	2.196.497.001	15.208.047.581	-8.643.643.187	8.760.901.395
VARIAZIONE PATRIMONIALE NETTA				6.564.404.394

A2



STAZIONE SPERIMENTALE

per le industrie delle essenze e dei derivati dagli agrumi
REGGIO CALABRIA

ALLEGATO AL CONTO CONSUNTIVO PER L'ESERCIZIO FINANZIARIO 2001

CONTO ECONOMICO

AL 31/12/2001

IL DIRETTORE

A handwritten signature in black ink, appearing to be 'C. M.', written over the printed name 'IL DIRETTORE'.

IL PRESIDENTE

A handwritten signature in black ink, appearing to be 'S. M. 24', written over the printed name 'IL PRESIDENTE'.

CONTO ECONOMICO DELL'ESERCIZIO 2001*Parte prima***ENTRATE E SPESE FINANZIARIE CORRENTI**

Titolo I ENTRATE CONTRIBUTIVE		Titolo I SPESE CORRENTI			
Cat. 1	Aliquote contributive, ecc.	681.584.888	Cat. 1	Spese per gli organi dell' Ente	59.004.523
Cat. 2	Quote partecipazione iscritti, ecc.		Cat. 2	Oneri per il personale in attività di servizio	594.213.697
Titolo II ENTRATE DERIVANTI DA TRASFERIMENTI CORRENTI			Cat. 3	Oneri per il personale in quiescenza	
Cat. 3	Trasferimenti dallo Stato	26.654.000	Cat. 4	Spese per l'acquisto di beni di consumo e servizi	451.197.740
Cat. 4	Trasferimenti dalle Regioni	323.050.980	Cat. 5	Spese per prestazioni istituzionali	
Cat. 5	Trasferimenti da Comuni e Province	30.000.000	Cat. 6	Trasferimenti passivi	
Cat. 6	Trasferimenti da altri Enti	132.202.160	Cat. 7	Oneri finanziari	579.966
Titolo III ALTRE ENTRATE			Cat. 8	Oneri tributari	100.476.000
Cat. 7	Entrate derivanti dalla vendita, ecc.	120.202.700	Cat. 9	Poste correttive e compensative di entrate correnti	148.070.000
Cat. 8	Redditi e proventi patrim.	995.862	Cat. 10	Spese non classificabili in altre voci	155.433.690
Cat. 9	Poste correttive e compensative, ecc.	93.294.303			
Cat. 10	Entrate non classificabili				
Totale parte prima (1)		1.407.984.893	Totale parte prima (2)		1.508.975.616

Parte seconda

COMPONENTI CHE NON DANNO LUOGO A MOVIMENTI FINANZIARI

A) Entrate accertate in precedenti esercizi di pertinenza dell'esercizio:		A) Spese di competenza, impegnate in precedenti esercizi:	
Contributi o premi per le prestazioni istituzionali	220.448.000	Rimanenze iniziali di prodotti	
Trasferimenti (contributi, obiazioni, ecc.)		Materie prime e materiali di consumo viveri	
Redditi e proventi patrimoniali		Risconti iniziali di spese per locazioni ed utenze	
Vendite di prodotti e di materiali diversi		Spese per servizi esterni	
Vendite di pubblicazioni		Spese diverse di amministrazione	
Prestazioni di particolari servizi		Spese per trasferimenti	
Ricavi pluriennali		Oneri finanziari	
	220.448.000	Spese diverse	273.843.749
		Costi pluriennali	0
			273.843.749
B) Produzioni e movimenti Interni:		B) Produzioni e movimenti interni:	
Prodotti in natura impianti ed altre immobilizzazioni ottenuti con mezzi propri da capitalizzare	679.252.029	Insussistenza immobilizzazioni	480.899.548
	679.252.029	Oneri in natura	
			480.899.548
C) Trasferimenti attivi in natura (Obiazioni, lasciti donazioni in natura)	0	C) Trasferimenti passivi in natura (contributi, concorsi, soccorsi e obiazioni in natura)	0
	0		
D) Variazioni patrimoniali straordinarie:		D) Ammortamenti e deprezzamenti:	
Sopravvenienze attive	6.057.250.352	Immobili	49.777.250
Insussistenze passive	591.509.871	Impianti, attrezzature e macchinari	392.350.402
	6.648.760.223	Automezzi, mobili e macchine	35.831.776
		Diversi	43.270.075
			521.229.503
E) Spese impegnate di competenza di successivi esercizi	0	E) Svalutazioni e deprezzamenti:	
		Svalutazione crediti	
		Svalutazione titoli	
		Deprezzamento immobili, impianti, macchine	
		Eliminazione impianti ed altre immobilizzazioni non ammortizzati	0
			0
F) Storno Fondo Ammortamento per insussistenza cespiti	474.057.675	F) Accantonamenti per oneri presunti di competenza:	
		Imposte e tasse da regolare	
		Altri oneri da definire	
		Accantonamenti diversi	80.349.260
		Accantonamenti a fondo rischi	
			80.349.260
G) Storno accant. F. Liquidazione Personale	55.160.493	G) Quota dell'esercizio per l'adeguamento del fondo indennità anzianità personale	0
H) Perenzione residui passivi dalla Sit, Patr.	14.559.796	H) Variazioni patrimoniali straordinarie:	
		Sopravvenienze passive	382.426
		Insussistenze attive	70.138.613
			70.521.039
		I) Entrate accertate nell'esercizio di pertinenza di successivi esercizi	0
Totale parte seconda (2)	8.092.238.216	Totale parte seconda (2)	1.426.843.099
Totale generale (1+2)	9.500.223.109	Totale generale (1+2)	2.935.818.715
Disavanzo economico		Avanzo economico	6.564.404.394
Totale a pareggio	9.500.223.109	Totale a pareggio	9.500.223.109

A4



STAZIONE SPERIMENTALE
per le industrie delle essenze e dei derivati dagli agrumi
REGGIO CALABRIA

ALLEGATO AL CONTO CONSUNTIVO PER L'ESERCIZIO FINANZIARIO 2001

PIANO DI AMMORTAMENTO
AL 31/12/2001

IL DIRETTORE

A handwritten signature in black ink, appearing to be "C. M.", written over the printed text "IL DIRETTORE".

IL PRESIDENTE

A handwritten signature in black ink, appearing to be "S. M. V.", written over the printed text "IL PRESIDENTE".

ESPERIMENTALE PER LE INDUSTRIE
SENZE E DEI DERIVATI DAGLI AGRUMI

preC/2001

PIANO DI AMMORTAMENTO

A'	CONS.INIZIALE AL 01/01/2001	AUMENTI DEL 2001	DIMINUZIONI DEL 2001	CONS.FINALE AL 30/09/2001	PREC. AMMORT. AL 01/01/2001	TOT. AMMORT. AL 30/09/2001	AL. % AMM.	QUOTA ANNO 2001
	1.617.261.628	50.351.089		1.667.612.717	394.865.836	444.643.086	3%	49.777.250
E SC.	2.333.809.378	548.843.900		2.882.653.278	1.966.436.995	2.358.787.397	35%	392.350.402
ILI	538.466.697	54.557.240		593.023.937	389.798.578	425.630.354	12%	35.831.776
DA	808.221.387	25.499.800		833.721.187	653.753.655	696.922.378	12%	43.168.723
ISTICI	10.970.638			10.970.638	10.791.744	10.893.096	12%	101.352
	5.308.729.728	679.252.029		5.987.981.757	3.415.646.808	3.936.876.311		521.229.503

I M M O B I L I				
b) Campo Sperimentale loc. Sbarre (RC)				
ANNO	CONS.INIZIALE ANNUALE	SCARICO ANNO 2001	CONS. FINALE	STORNO F. AMM.TO
1982	24.890.511	4.864.000	20.026.511	2.918.400
	24.890.511	4.864.000	20.026.511	2.918.400

CAT. I - BENI MOBILI (MOBILI, ARREDI, MACCHINE D'UFFICIO)						
ANNO	CONS. INIZIALE	SCARICO PRECEDENTE	CONS.INIZIALE ANNUALE	SCARICO ANNO 2001	CONS. FINALE	STORNO F. AMM.TO
fino al 1990	222.745.462		222.745.462	76.108.665	146.636.797	76.108.665
1991	4.140.701		4.140.701	3.689.000	451.701	3.689.000
1992	2.945.610		2.945.610	941.290	2.004.320	941.290
1993	164.974.685	70.153.973	94.820.712	520.711	94.300.001	520.711
1994	12.860.884		12.860.884	833.000	12.027.884	833.000
1995	6.494.729		6.494.729	1.258.110	5.236.619	1.207.785
1996	9.543.440		9.543.440	2.415.000	7.128.440	2.028.600
1997	6.520.441	5.127.790	1.392.651	425.241	967.410	306.173
1998	68.070.430	1.920.000	66.150.430	10.851.200	55.299.230	6.510.720
1999	75.005.078		75.005.078		75.005.078	
2000	42.367.000		42.367.000		42.367.000	
2001	54.557.240		54.557.240		54.557.240	
	670.225.700	77.201.763	593.023.937	97.042.217	495.981.720	92.145.944

CAT. III - MATERIALE SCIENTIFICO

(strumenti tecnici, attrezzature, ecc.)

ANNO	CONS.INIZIALE ANNUALE	SCARICO ANNO 2001	CONS. FINALE	STORNO F. AMM.TO
fino al 1990	1.322.261.809	350.787.113	971.474.696	350.787.113
1991	23.827.650	1.204.560	22.623.090	1.204.560
1992	30.134.605	4.914.432	25.220.173	4.914.432
1993	80.143.730	5.040.000	75.103.730	5.040.000
1994	90.865.371	10.846.731	80.018.640	10.846.731
1995	87.126.207	4.711.805	82.414.402	4.711.805
1996	0	0	0	0
1997	59.498.590	1.488.690	58.009.900	1.488.690
1998	65.277.605	0	65.277.605	0
1999	17.616.000	0	17.616.000	0
2000	557.057.820	0	557.057.820	0
2001	548.843.900	0	548.843.900	0
	2.882.653.287	378.993.331	2.503.659.956	378.993.331

A5



STAZIONE SPERIMENTALE
per le industrie delle essenze e dei derivati dagli agrumi
REGGIO CALABRIA

SITUAZIONE AMMINISTRATIVA
AL 31/12/2001

Situazione di Cassa
Riepilogo del Conto di Cassa
Situazione dei Residui
Situazione Amministrativa
Estratto C/C Banco di Napoli - Conto di T.U. N° 166619
Estratto Conto Corrente Postale N° 10659894

IL DIRETTORE

A handwritten signature in black ink, appearing to be 'G. M.', written over the printed name 'IL DIRETTORE'.

IL PRESIDENTE

A handwritten signature in black ink, appearing to be 'S. M.', written over the printed name 'IL PRESIDENTE'.

CONS/2001/me

SITUAZIONE DI CASSA AL 31/12/2001

Depositate alla Banca d'Italia (c/c 166619)	6.448.525.430
id. c/c postale n. 10659894	133.548.307
	<hr/>
	(*) 6.448.525.430

(*) Il totale non comprende il saldo del c/c postale che deve essere considerato "sospeso di cassa" in quanto il relativo importo non risulta acquisito alle scritture finanziarie.

CONS/2001/me

RIEPILOGO DEL CONTO DI CASSA
al 31/12/2001

Consistenza della cassa all'inizio dell'esercizio		968.657.375
Riscossioni	in c/competenza	827.079.398
	in c/residui	<u>7.093.603.431</u>
		7.920.682.829
Pagamenti	in c/competenza	1.612.918.172
	in c/residui	<u>827.896.602</u>
		<u>2.440.814.774</u>
Consistenza della cassa al 31/12/2001		6.448.525.430

CONS/2001/me

SITUAZIONE DEI RESIDUI AL 31/12/2001

	RESIDUI ATTIVI	RESIDUI PASSIVI
Residui degli anni precedenti	1.472.531.085	2.075.625.306
Residui riscossi e pagati nell'es.2001	-7.093.603.431	-827.896.602
Variazioni nel corso dell'esercizio	<u>5.987.111.739</u>	<u>-591.127.445</u>
Restano	366.039.393	656.601.259
Residui dell'esercizio 2001	<u>1.034.521.614</u>	<u>483.418.572</u>
Totale dei residui alla fine dell'esercizio	1.400.561.007	1.140.019.831

CONS/2001/me

SITUAZIONE AMMINISTRATIVA AL 31/12/2001

Consistenza della cassa all'inizio dell'esercizio		968.657.375
Riscossioni	in c/competenza	827.079.398
	in c/residui	<u>7.093.603.431</u>
Pagamenti	in c/competenza	1.612.918.172
	in c/residui	<u>827.896.602</u>
Consistenza della cassa alla fine dell'esercizio		6.448.525.430
	degli esercizi precedenti	366.039.393
Residui attivi	dell'esercizio	<u>1.034.521.614</u>
	degli eserc.precedenti	656.601.259
Residui passivi	dell'esercizio	<u>483.418.572</u>
Avanzo di amministrazione accertato alla fine dell'esercizio 2001		<u>6.709.066.606</u>



SOCIETÀ PER AZIONI - Sede in Napoli - Via Toledo 177 - appartenente al Gruppo Bancario SANPAOLO IMI, iscritto all'Albo dei Gruppi Bancari al n. 1025.6 - Cap. Sociale Lit. 1.992.174.830.000 interamente versato - Codice Fiscale e partita IVA 06365990635 già iscritta al R.E.A. Ufficio Registro Imprese di Napoli al n. 467026. Aderente al Fondo Interbancario di Tutela dei Depositi - Iscrizione all'Albo Aziende di Credito n. 5065

Reggio Cal., 14 GEN. 2002

Spett.le
Stazione Sperimentale delle
Essenze e Der. degli Agrumi
Via Gen. Tommasini, 2
89100 REGGIO CALABRIA

SITUAZIONE DI CASSA AL 31 DICEMBRE 2001

SALDO DEL MESE PRECEDENTE	6.640.808.666
PAGAMENTI DEL MESE	328.258.253
INCASSI DEL MESE	135.975.017
SALDO AL 31 DICEMBRE 2001	6.448.525.430

In allegato In allegato, Vi rimettiamo i seguenti documenti i

MANDATI ESTINTI NEL MESE NR. 543 e 544; dal n.548 al N.643

REVERSALI INCASSATE NEL MESE dalla n. 268 alla N.330

MANDATI IMPAGATI NEL MESE ////////////////////

REVERSALI NON INCASSATE NEL MESE ////////////////////

Della documentazione trasmessaVi, Vi preghiamo di volerli accusare ricezione e nel contempo, fornirci benestare del dato restituendoci data e firmata, l'unita copia della presente.

BANCO DI NAPOLI S.p.A.
FILIALE DI REGGIO CALABRIA

STAZIONE SPERIMENTALE
per l'industria delle essenze e dei derivati degli agrumi
89127 REGGIO CALABRIA

16 GEN 2002

Protocollo N° 85-B

BancoPosta

Posteitaliane S.p.A.
Direzione Operazioni

Viale Europa, 176 - 00144 ROMA
Codice Fiscale: 07103880585 Partita IVA 01114601006

Ciclo commerciale integrato:
stampa e recapito della fattura,
incasso e rendicontazione
giornaliera dei pagamenti,
segnalazione dei non pagati.

BancoPosta
Bella Scoperta

Estratto Conto al 31/12/01

del Conto Corrente n. 10659894 IN LIRE

Intestato a: STAZIONE SPERIMENTALE PER L
INDUSTRIA ESSENZE E DERIVATI

Coordinate

P	07601	16300	10659894
CIN	Cod. ABI	CAB	N° Conto



EMC01670100101016

67
EM01-1-101/6

STAZIONE SPERIMENTALE INDUSTRIA ESS
ENZE E DERIVATI AGRUMI
VIA G. TOMMASINI 2
89127 REGGIO CALABRIA



Data	Valuta	Addebiti	Accrediti	Descrizione operazioni
30/11/01			117.410.439	SALDO INIZIALE
01/12/01	01/12/01	1.160		COMMISSIONI PER ACCREDITO BOLLETTINI QUANTITA' = 2 ACC. 01/12/2001 CONTO 0000010659894 DA CUAS PALERMO
01/12/01	01/12/01		978.630	ACCREDITO BOLLETTINO DI C/C QUANTITA' = 2/ DA CUAS PALERMO
03/12/01	03/12/01	580		COMMISSIONI PER ACCREDITO BOLLETTINI QUANTITA' = 1 ACC. 03/12/2001 CONTO 0000010659894 DA CUAS ANCONA
03/12/01	03/12/01		294.000	ACCREDITO BOLLETTINO DI C/C QUANTITA' = 1/ DA CUAS ANCONA
04/12/01	04/12/01	580		COMMISSIONI PER ACCREDITO BOLLETTINI QUANTITA' = 1 ACC. 04/12/2001 CONTO 0000010659894 DA CUAS MILANO
04/12/01	04/12/01		7.035.450	ACCREDITO BOLLETTINO DI C/C QUANTITA' = 1/ DA CUAS MILANO
05/12/01	05/12/01	580		COMMISSIONI PER ACCREDITO BOLLETTINI QUANTITA' = 1 ACC. 05/12/2001 CONTO 0000010659894 DA CUAS VENEZIA
05/12/01	05/12/01		294.000	ACCREDITO BOLLETTINO DI C/C QUANTITA' = 1/ DA CUAS VENEZIA
06/12/01	06/12/01	580		COMMISSIONI PER ACCREDITO BOLLETTINI QUANTITA' = 1 ACC. 06/12/2001 CONTO 0000010659894 DA CUAS TORINO
06/12/01	06/12/01		363.380	ACCREDITO BOLLETTINO DI C/C QUANTITA' = 1/ DA CUAS TORINO
07/12/01	07/12/01	580		COMMISSIONI PER ACCREDITO BOLLETTINI QUANTITA' = 1 ACC. 07/12/2001 CONTO 0000010659894 DA CUAS TORINO
07/12/01	07/12/01	580		COMMISSIONI PER ACCREDITO BOLLETTINI QUANTITA' = 1 ACC. 07/12/2001 CONTO 0000010659894 DA CUAS PALERMO
07/12/01	07/12/01	580		COMMISSIONI PER ACCREDITO BOLLETTINI QUANTITA' = 1 ACC. 07/12/2001 CONTO 0000010659894 DA CUAS FIRENZE
07/12/01	07/12/01		294.000	ACCREDITO BOLLETTINO DI C/C QUANTITA' = 1/ DA CUAS TORINO
07/12/01	07/12/01		60.000	ACCREDITO BOLLETTINO DI C/C QUANTITA' = 1/ DA CUAS FIRENZE
07/12/01	07/12/01		418.440	ACCREDITO BOLLETTINO DI C/C QUANTITA' = 1/ DA CUAS PALERMO
11/12/01	10/12/01		1.045.304	BONIFICO A VOSTRO FAVORE CRO 632040247393203 DA : UNIRISCOSSIONI PER VERSAMENTI RUOL
15/12/01	15/12/01	580		COMMISSIONI PER ACCREDITO BOLLETTINI QUANTITA' = 1 ACC. 15/12/2001 CONTO 0000010659894 DA CUAS PALERMO
15/12/01	15/12/01		150.000	ACCREDITO BOLLETTINO DI C/C QUANTITA' = 1/ DA CUAS PALERMO

Attenzione: Per i versamenti in c/c la data osservabile equivale alla data di accreditamento.
L'estratto conto si intende approvato qualora il correntista non invii opposizione scritta a Poste Italiane S.p.A. entro 60 giorni dalla data di ricevimento.
Imposta di bollo soppressa in modo virtuale - Autorizzazione Direzione Regionale Entrate Lecce n. 623/1997 del 2/2/97.

BancoPostaPosteitaliane S.p.A.
Direzione OperazioniViale Europa, 175 - 00144 ROMA
Codice Fiscale 97103880686 Partita IVA 01114601006

Estratto Conto al 31/12/01

del Conto Corrente n. 10659894 IN LIRE

Intestato a: STAZIONE SPERIMENTALE PER L
INDUSTRIA ESSENZE E DERIVATI

Coordinate

P	07601	16300	10659894
CIN	Cod. ABI	CAB	N° Conto

Data	Valuta	Addebiti	Accrediti	Descrizione operazioni
17/12/01	17/12/01	580		COMMISSIONI PER ACCREDITO BOLLETTINI QUANTITA' = 1 ACC. 17/12/2001 CONTO 0000010659894 DA CUAS PALERMO
17/12/01	17/12/01	580		COMMISSIONI PER ACCREDITO BOLLETTINI QUANTITA' = 1 ACC. 17/12/2001 CONTO 0000010659894 DA CUAS MILANO
17/12/01	17/12/01	1.160		COMMISSIONI PER ACCREDITO BOLLETTINI QUANTITA' = 2 ACC. 17/12/2001 CONTO 0000010659894 DA CUAS VENEZIA
17/12/01	17/12/01		1.360.476	ACCREDITO BOLLETTINO DI C/C QUANTITA' = 1/ DA CUAS MILANO
17/12/01	17/12/01		294.120	ACCREDITO BOLLETTINO DI C/C QUANTITA' = 2/ DA CUAS VENEZIA
17/12/01	17/12/01		1.146.800	ACCREDITO BOLLETTINO DI C/C QUANTITA' = 1/ DA CUAS PALERMO
18/12/01	18/12/01	580		COMMISSIONI PER ACCREDITO BOLLETTINI QUANTITA' = 1 ACC. 18/12/2001 CONTO 0000010659894 DA CUAS PALERMO
18/12/01	18/12/01		2.342.548	ACCREDITO BOLLETTINO DI C/C QUANTITA' = 1/ DA CUAS PALERMO
21/12/01	21/12/01	580		COMMISSIONI PER ACCREDITO BOLLETTINI QUANTITA' = 1 ACC. 21/12/2001 CONTO 0000010659894 DA CUAS ROMA
21/12/01	21/12/01		70.000	ACCREDITO BOLLETTINO DI C/C QUANTITA' = 1/ DA CUAS ROMA
31/12/01			133.548.307	SALDO FINALE PARI A EURO 68.971,94

Attenzione: Per i versamenti in c/c la data contabile equivale alla data di accredito/accasso.

L'estratto conto si intende approvato qualora il correntista non invii opposizione scritta a Poste Italiane S.p.A. entro 60 giorni dalla data di ricezione.
Imposta di bollo assolta in modo virtuale - Autorizzazione Direzione Regionale Entrate Lazio n. 624/1997 del 8/3/97.



STAZIONE SPERIMENTALE
per le industrie delle essenze e dei derivati dagli agrumi
REGGIO CALABRIA

RENDICONTO FINANZIARIO
DELL' ESERCIZIO 2001

Approvato dal Consiglio di Amministrazione nella Seduta del 10/05/2002

IL DIRETTORE



IL PRESIDENTE

Visto: Si approva
Ministero delle Attività Produttive
Direzione Generale per lo Sviluppo Produttivo e la Competitività
IL DIRETTORE GENERALE

CAPITOLI ENTRATE	ENTRATE		GESTIONE DI COMPETENZA						DIFFERENZE		
	DENOMINAZIONE	INIZIALI ANNO 2001	PREVISIONI		DEFINITIVE	RISCOSSE	SOMME ACCERTATE		TOTALI ACCERTATI	IN +	IN -
			IN AUMENTO	IN DIMINUZ.			RIMASTE DA RISCOUOTERE	ACCERTATE			
	AVANZO DI AMMINISTRAZIONE PRESUNTO	0	3.950.154	0	365.563.154	0	0	0	0	0	0
	FONDO DI CASSA INIZIALE PRESUNTO	0	0	0	0	0	0	0	0	0	0
	ENTRATE CONTRIBUTIVE										
	CONTRIBUTI INDUSTRIALI E COMMERCIALI										
E10101	Contributi Industriali	231.117.000	0	0	231.117.000	0	231.117.000	231.117.000	231.117.000	0	0
E10102	Contributi sul Commercio d'importazione	360.000.000	0	0	360.000.000	335.751.028	114.716.862	450.467.888	450.467.888	90.467.888	0
	TOTALE CATEGORIA 01	591.117.000	0	0	591.117.000	335.751.028	345.833.862	681.584.888	681.584.888	90.467.888	0
	TITOLO I	591.117.000	0	0	591.117.000	335.751.028	345.833.862	681.584.888	681.584.888	90.467.888	0
	ENTRATE DERIVANTI DA TRASFERIMENTI CORRENTI										
	TRASFERIMENTI DA PARTE DELLO STATO										
E20201	Contributo Ministero del Tesoro	26.654.000	0	0	26.654.000	0	26.654.000	26.654.000	26.654.000	0	0
	TOTALE CATEGORIA 02	26.654.000	0	0	26.654.000	0	26.654.000	26.654.000	26.654.000	0	0
	CONTRIBUTI DI ENTI										
E20301	Camera di Commercio Reggio Cal.	50.000.000	0	0	50.000.000	0	50.000.000	50.000.000	50.000.000	0	0
E20302	Comune di Reggio Calabria	10.000.000	0	10.000.000	0	0	0	0	0	0	0
E20303	Amministrazione Provinciale di Reggio Cal.	30.000.000	0	0	30.000.000	15.000.000	15.000.000	45.000.000	45.000.000	0	0
E20304	Assessorato Provinciale Turismo	10.000.000	0	10.000.000	0	0	0	0	0	0	0
E20305	Regione Calabria	0	300.000.000	0	300.000.000	0	300.000.000	300.000.000	300.000.000	0	0
	TOTALE CATEGORIA 03	100.000.000	300.000.000	20.000.000	360.000.000	15.000.000	365.000.000	365.000.000	365.000.000	0	0

RESIDUI ATTIVI ACCERTATI A FINE ANNO 2000	GESTIONE DEI RESIDUI ATTIVI				GESTIONE DI CASSA				TOTALE RESIDUI ATTIVI	CAPITOLI ENTRATE
	RISCOSSI	RIMASTI DA RISCUOTERE	VARIAZIONI		PREVISIONI DI CASSA FINALI ANNO 2001	DIFFERENZE		RISCOSSIONI		
			IN +	IN -		IN +	IN -			
0	0	0	0	0	0	0	0	0	0	0
0	0	0	0	0	0	968.657.375	0	0	0	0
387.748.325	102.170.755	285.577.570	0	0	618.885.325	102.170.755	0	102.170.755	516.694.570	E10101
84.572.170	86.183.570	0	1.671.400	0	446.193.570	421.934.596	0	421.934.596	24.248.974	E10102
472.260.495	188.354.325	285.577.570	1.671.400	0	1.085.048.895	524.105.351	0	524.105.351	540.943.544	637.411.432
472.260.495	188.354.325	285.577.570	1.571.400	0	1.065.048.895	524.105.351	0	524.105.351	540.943.544	637.411.432
26.654.000	0	26.654.000	0	0	53.308.000	0	0	0	53.308.000	53.308.000
26.654.000	0	26.654.000	0	0	53.308.000	0	0	0	53.308.000	53.308.000
50.000.000	0	50.000.000	0	0	100.000.000	0	0	0	100.000.000	100.000.000
16.000.000	10.000.000	0	6.000.000	0	10.000.000	10.000.000	0	10.000.000	0	0
30.000.000	0	0	30.000.000	0	80.000.000	15.000.000	0	15.000.000	45.000.000	15.000.000
20.000.000	0	0	20.000.000	0	0	0	0	0	0	0
0	0	0	0	0	300.000.000	0	0	0	300.000.000	300.000.000
116.000.000	10.000.000	50.000.000	0	56.000.000	470.000.000	25.000.000	0	25.000.000	445.000.000	415.000.000

CAPITOLI ENTRATE	DENOMINAZIONE	INIZIALI ANNO 2001	PREVISIONI VARIAZIONI		DEFINITIVE	SOMME ACCERTATE RIMASTE DA RISCUOTERE		DIFFERENZE	
			IN AUMENTO	IN DIMINUZ.		RISCOSE	TOTALI ACCERTATI	IN +	IN -
	TRASFERIMENTI DA PARTE DI ALTRI ENTI DEL SETTORE PUBBLICO								
E20401	Cnr - Contratti di Ricerca	0	0	0	0	0	0	0	0
E20402	Altri Contratti (Asssa/Regione Calabria)	0	0	0	0	0	0	0	0
E20403	Altri Contratti Regione Calabria	100.000.000	0	35.000.000	65.000.000	0	23.050.980	23.050.980	41.949.020
	TOTALE CATEGORIA 04	100.000.000	0	35.000.000	65.000.000	0	23.050.980	23.050.980	41.949.020
	TITOLO II	228.654.000	300.000.000	55.000.000	471.654.000	15.000.000	414.704.980	429.704.980	41.949.020
	ENTRATE DIVERSE								
	PRESTAZIONI E SERVIZI ISTITUTIVI								
E30501	Tasse di Laboratorio	70.000.000	0	0	70.000.000	53.868.070	43.769.870	97.758.940	27.758.940
E30502	Documentazione	10.000.000	5.820.000	0	15.820.000	15.820.000	2.000.000	17.820.000	2.000.000
E30503	Quote Iscrizione Corsi Addestramento	5.000.000	0	0	5.000.000	4.293.780	330.000	4.623.780	376.240
E30504	Bollettino Ufficiale	85.000.000	5.820.000	0	90.820.000	74.082.830	46.119.870	120.202.700	29.758.940
	TOTALE CATEGORIA 05	170.000.000	11.640.000	0	181.640.000	137.264.680	52.219.740	172.707.420	376.240
	RENDITE E PROVENTI PATRIMONIALI								
E30601	Interessi Attivi su C/Banc. e Post.	1.000.000	0	0	1.000.000	0	995.862	995.862	4.138
E30602	Cedole su Titoli	0	0	0	0	0	0	0	0
E30603	Vendita Prodotti Campo Sperimentale	0	0	0	0	0	0	0	0
E30604	Indennità ed Espropri	0	0	0	0	0	0	0	0
	TOTALE CATEGORIA 06	1.000.000	0	0	1.000.000	0	995.862	995.862	4.138

GESTIONE DEI RESIDUI ATTIVI				GESTIONE DI CASSA				TOTALE		CAPITOLI
RESIDUI ATTIVI ACCERTATI A FINE ANNO 2000	RIMASTI DA RISCOUOTERE	TOTALI	VARIAZIONI IN +	PREVISIONI DI CASSA FINALI ANNO 2001	RISCOSSIONI	IN +	DIFFERENZE IN -	RESIDUI ATTIVI	ENTRATE	
0	0	0	0	0	0	0	0	0	E20401	
0	0	0	0	0	0	0	0	0	E20402	
100.000.000	0	100.000.000	0	165.000.000	100.000.000	0	65.000.000	23.050.980	E20403	
100.000.000	0	100.000.000	0	165.000.000	100.000.000	0	65.000.000	23.050.980		
242.654.000	76.654.000	186.654.000	0	666.308.000	125.000.000	0	563.308.000	491.558.980		
29.842.220	987.820	29.842.220	0	99.842.220	82.823.470	0	17.018.750	44.777.690	E30501	
0	0	0	0	15.820.000	15.820.000	0	0	2.000.000	E30502	
1.760.028	1.500.028	1.760.028	0	6.780.028	4.553.760	0	2.206.268	1.830.028	E30503	
31.602.248	2.487.848	31.602.248	0	122.422.248	103.197.230	0	19.225.018	48.807.718	E30504	
201.942	0	709.528	507.588	1.709.528	709.528	0	1.000.000	995.862	E30601	
0	0	0	0	0	0	0	0	0	E30602	
0	0	0	0	0	0	0	0	0	E30603	
0	0	0	0	0	0	0	0	0	E30604	
201.942	0	709.528	507.588	1.709.528	709.528	0	1.000.000	995.862		

CAPITOLI ENTRATE	DENOMINAZIONE	G E S T I O N E D I C O M P E T E N Z A				DIFFERENZE			
		INIZIALI ANNO 2001	PREVISIONI VARIAZIONI IN AUMENTO	DEFINITIVE IN DIMINUIZ.	RISOSSE	SOMME ACCERTATE RIMASTE DA RISCOUOTERE	TOTALI ACCERTATI	IN +	IN -
	FINANZIAMENTI DA AMMINISTRAZIONI PUBBLICHE E PRIVATE								
E30701	Borse di Studio (Camera di Commercio)		0	0	0	0	0	0	0
E30702	Altri Contratti (Consorzio Bergamotto)		0	0	0	0	0	0	0
E30703	Convenzioni Camera di Commercio		0	0	0	0	0	0	0
E30704	Co-finanz. prog. ricerca Camera di Commercio		0	0	0	0	0	0	0
E30705	M.I.C.A. - Finanz. Prog. Ricerca "Diossine"		0	0	0	0	0	0	0
E30706	MIPAF - Finanz. Prog. Ricerca "Pieno Agrumi"		24.761.600	0	24.761.600	14.847.500	3.994.660	18.842.160	5.919.440
E30707	MIPAF - Finanz. Prog. "Scarti di Lavorazione"		63.360.000	0	63.360.000	63.360.000	0	63.360.000	0
	TOTALE CATEGORIA 07		88.121.600	0	88.121.600	78.207.500	3.994.660	82.202.160	5.919.440
	POSTE CORRETTIVE E COMPENSATIVE DELLE SPESE								
E30801	Recuperi e Rimborsi		6.329.600	85.060.948	91.390.548	92.441.263	853.040	93.294.303	1.903.755
E30802	Reincassi di Somme non dovute		786.400	0	786.400	0	0	0	0
	TOTALE CATEGORIA 08		7.116.000	85.060.948	91.390.548	92.441.263	853.040	93.294.303	1.903.755
	ENTRATE NON CLASSIFICABILI IN ALTRE VOCI								
E30901	Alienazione di app., macch. e mobili fuori uso		0	0	0	0	0	0	0
E30902	Sopravvenienze		0	0	0	0	0	0	0
	TOTALE CATEGORIA 09		0	0	0	0	0	0	0
	TITOLO III		93.116.000	179.002.548	271.332.148	244.731.593	51.963.432	298.695.025	6.299.818
	TOTALE ENTRATE CORRENTI		910.887.000	479.002.548	1.334.103.148	595.482.619	812.502.274	1.407.984.893	48.248.838

GESTIONE DEI RESIDUI ATTIVI				GESTIONE DI CASSA				TOTALE		CAPITOLI	
RESIDUI ATTIVI ACCERTATI A FINE ANNO 2000	RISCOSSI	RIMASTI DA RISCOUOTERE	TOTALI	VARIAZIONI IN +	IN -	PREVISIONI DI CASSA FINALI ANNO 2001	RISCOSSIONI	DIFFERENZE IN +	IN -	RESIDUI ATTIVI	ENTRATE
0	0	0	0	0	0	0	0	0	0	0	E30701
30.000.000	20.000.000	0	20.000.000	0	10.000.000	30.000.000	20.000.000	0	10.000.000	0	E30702
46.800	0	0	0	46.800	0	0	0	0	0	0	E30703
80.000.000	79.818.312	0	79.818.312	0	181.688	79.818.312	79.818.312	0	0	0	E30704
105.000.000	105.000.000	0	105.000.000	0	0	105.000.000	105.000.000	0	0	0	E30705
0	0	0	0	0	0	24.761.500	14.847.500	0	9.914.100	3.994.660	E30706
0	0	0	0	0	0	63.360.000	63.360.000	0	0	0	E30707
215.046.800	204.818.312	0	204.818.312	0	10.228.488	302.838.912	283.025.812	0	18.914.100	3.994.660	
30.125	0	0	0	30.125	0	91.380.548	92.441.263	1.050.715	0	853.040	E30801
0	0	0	0	0	0	0	0	0	0	0	E30802
30.125	0	0	0	30.125	0	91.380.548	92.441.263	1.050.715	0	653.040	
246.861.115	236.642.240	2.487.848	237.130.088	507.586	10.258.613	518.462.236	479.373.833	1.050.715	40.138.118	54.451.280	
961.795.610	532.996.565	364.719.418	897.715.993	2.178.986	66.258.613	2.271.818.131	1.128.478.184	1.050.715	1.144.390.662	1.177.221.692	

CAPITOLI ENTRATE	DENOMINAZIONE	GESTIONE DI COMPETENZA										DIFFERENZE					
		INIZIALI ANNO 2001	PREVISIONI VARIAZIONI		DEFINITIVE	RISOSSE		SOMME ACCERTATE RIMASTE DA		TOTALI ACCERTATI	IN +	IN -	IN +	IN -			
			IN AUMENTO	IN DIMINUIZ.		RISCIOTTERE	RISCIOTTERE										
	PARITE DI GIRO																
	ENTRATE AVENTI NATURA DI PARTITA DI GIRO																
ES1301	Ritenute Previdenziali ed Assistenziali	50.000.000	0	0	50.000.000	0	33.481.258	0	33.481.258	0	16.518.742						
ES1302	Ritenute Erariali	90.000.000	0	0	90.000.000	0	101.864.745	0	101.864.745	0	11.864.745						
ES1303	Anticipazioni alla Segreteria	5.000.000	0	0	5.000.000	0	5.000.000	0	5.000.000	0	0						
ES1304	Anticipazioni al Personale	0	0	0	0	0	0	0	0	0	0						
ES1305	Iva su Fatti Clienti e Credito Imposta	0	0	0	0	0	0	0	0	0	0						
ES1306	Anticipazioni Varie	60.000.000	40.000.000	0	100.000.000	0	91.470.776	1.571.340	93.042.116	0	6.957.864						
	TOTALE CATEGORIA 13	205.000.000	40.000.000	0	245.000.000	0	231.596.779	1.571.340	233.168.119	0	11.864.745						
	TITOLO VI	205.000.000	40.000.000	0	245.000.000	0	231.596.779	1.571.340	233.168.119	0	11.864.745						
	RIEPILOGO DEI TITOLI																
	TITOLO I	591.117.000	0	0	591.117.000	0	335.751.026	345.833.862	681.584.888	0	90.467.866						
	TITOLO II	226.654.000	300.000.000	55.000.000	471.654.000	0	15.000.000	414.704.980	428.704.980	0	41.949.020						
	TITOLO III	93.118.000	179.002.548	736.400	271.332.148	0	244.731.593	57.963.432	298.695.025	0	31.862.895						
	TITOLO IV	310.000.000	0	83.552.000	220.448.000	0	220.448.000	0	220.448.000	0	0						
	TITOLO V	0	0	0	0	0	0	0	0	0	0						
	TITOLO VI	205.000.000	40.000.000	0	245.000.000	0	231.596.779	1.571.340	233.168.119	0	11.864.745						
	TOTALE	1.425.887.000	519.002.548	145.338.400	1.789.551.148	0	827.078.398	1.034.521.614	1.861.601.012	0	133.795.328						
	AVANZO AMMINISTRAZIONE	361.613.000	3.950.154	0	365.563.154	0	0	0	0	0	0						
	FONDO DI CASSA INIZIALE	0	0	0	0	0	0	0	0	0	0						
	TOTALI GENERALI	1.787.500.000	522.952.702	145.338.400	2.165.114.302	0	827.078.398	1.034.521.614	1.861.601.012	0	133.795.328						

GESTIONE DEI RESIDUI ATTIVI				GESTIONE DI CASSA				CAPITOLI ENTRATE	
RESIDUI ATTIVI ACCERTATI A FINE ANNO 2000	RIMASTI DA RISCOUOTERE	TOTALI	VARIAZIONI IN +	PREVISIONI DI CASSA FINALI ANNO 2001	RISCOSSIONI	DIFFERENZE IN +	DIFFERENZE IN -	TOTALE RESIDUI ATTIVI	
0	0	0	0	0	0	0	0	0	E61301
0	0	0	0	0	0	0	0	0	E61302
0	0	0	0	0	0	0	0	0	E61303
0	0	0	0	0	0	0	0	0	E61304
0	0	0	0	0	0	0	0	0	E61305
5.735.475	1.319.975	1.855.475	0	105.735.475	92.009.270	0	13.729.199	2.891.315	E61306
5.735.475	1.319.875	1.855.475	0	250.735.475	232.132.279	11.664.745	30.267.941	2.891.315	
5.735.475	1.319.975	1.855.475	0	250.735.475	232.132.279	11.664.745	30.267.941	2.891.315	
472.260.485	285.577.570	473.931.895	1.671.400	1.065.046.895	524.105.351	0	540.943.544	631.411.432	
242.654.000	76.654.000	186.654.000	0	886.308.000	125.000.000	0	563.308.000	491.358.980	
246.881.115	2.487.848	237.130.065	507.586	518.482.236	479.373.833	1.050.715	40.139.118	54.451.280	
505.000.000	6.960.071.366	6.960.071.366	6.055.071.366	6.780.518.366	6.560.071.366	0	220.448.000	220.448.000	
0	0	0	0	0	0	0	0	0	
5.735.475	1.319.975	1.855.475	0	250.735.475	232.132.279	11.664.745	30.267.941	2.891.315	
1.472.651.085	366.039.383	7.459.642.824	6.057.250.352	9.303.073.972	7.920.682.829	12.715.460	1.395.106.603	1.400.561.007	
0	0	0	0	0	0	0	0	0	
0	0	0	0	0	0	0	0	0	
1.472.651.085	366.039.383	7.459.642.824	6.057.250.352	10.271.731.347	8.889.340.204	12.715.460	1.395.106.603	1.400.561.007	

CAP. SPESE	DENOMINAZIONE	PREVISIONI VARIAZIONI				GESTIONE DI COMPETENZA				DIFFERENZE			
		INIZIALI ANNO 2001	IN AUMENTO	IN DIMINUZ	DEFINITIVE	PAGATE	SOMME IMPEGNATE RIMASTE DA PAGARE	TOTALE IMPEGNI	IN +	IN -			
	DISAVANZO DI AMM.NE PRESUNTO												
	SPESE CORRENTI												
	SPESE C.D.A. E COLLEGIO REVISORI												
U10101	Compensi ed Organi Istituzionali	30.000.000	10.200.000		40.200.000	0	44.783.200	44.783.200	4.583.200				
U10102	Indennita' Diarie Rimborsi	30.000.000		10.886.790	19.113.210	9.153.210	5.068.113	14.221.323	4.891.1				
	TOTALE CATEGORIA 01	60.000.000	10.200.000	10.886.790	59.313.210	9.153.210	49.851.313	59.004.523	4.583.200				4.891.1
	SPESE DI PERSONALE												
U10201	Stipendi al Personale	325.500.000		4.663.223	320.836.777	312.354.713	0	312.354.713	8.482.0				
U10202	Compenso incentivante	0	0	0	0	0	0	0	0				
U10203	Compenso per lavoro straordinario	0	0	0	0	0	0	0	0				
U10204	Sussidi	0	0	0	0	0	0	0	0				
U10205	Concessione e rimborso 504	0	0	0	0	0	0	0	0				
U10206	Diritti Analisi al Personale Statale	7.000.000	0	0	7.000.000	3.342.025	5.044.394	8.386.419	1.386.419				
U10207	Diritti Analisti al Personale non Statale	0	0	0	0	0	0	0	0				
U10208	Concorso Spesa Mensa	20.000.000	3.000.000	0	17.000.000	15.738.840	0	15.738.840	1.261.1				
U10209	Contributi Previd. e Assistenziali	90.000.000	7.500.000	0	82.500.000	73.943.850	14.643.036	88.586.886	6.086.886				
U10210	Assicurazione Infortuni	5.000.000	5.000.000	0	10.000.000	4.629.655	0	4.629.655	5.370.3				
U10211	Fondo Ind. Anzianita' al Personale	0	0	0	0	0	0	0	0				
U10212	Controlli Sanitari	4.000.000	4.000.000	0	0	0	0	0	0				
U10213	Indennita' e Rimborsi per Missioni	30.000.000	5.974.150	0	24.025.850	16.140.945	3.528.443	19.668.388	4.356.4				
U10214	Salari Operai Campo Sperimentale	0	0	0	0	0	0	0	0				
U10215	Contributi Agricoli Unificati	50.000.000	9.564.950	0	40.435.050	26.252.144	14.182.906	40.435.050	0				
U10216	Fondo Migl.Efficienza Pers.non Statale	0	0	0	0	0	0	0	0				
U10217	Fondo Indennita' Anz. Operai Agricoli	20.000.000	2.059.194	0	17.940.806	12.845.000	5.095.806	17.940.806	0				
U10218	Fondo Migl. Efficienza Pers. Statale	40.000.000	0	0	40.000.000	21.471.940	0	21.471.940	18.528.0				
U10219	Corsi di Formazione	0	50.000.000	0	50.000.000	0	50.000.000	50.000.000	0				
U10220	Indennita' funzione Direttore Generale	0	15.000.000	0	15.000.000	0	15.000.000	15.000.000	0				
U10221	Fondo incentivante aggluntivo	0	0	0	0	0	0	0	0				
	TOTALE CATEGORIA 02	581.500.000	70.000.000	36.781.517	624.738.483	486.719.112	107.494.565	594.213.697	7.473.305				37.998.0

GESTIONE DEI RESIDUI PASSIVI				GESTIONE DI CASSA				TOTALE	
RESIDUI PASSIVI ACERTATI A FINE ANNO 2000	PAGATI	RIMASTI DA PAGARE	TOTALI	VARIAZIONI IN - IN +	PREVISIONI DI CASSA FINALI ANNO 2001	PAGAMENTI	DIFFERENZE IN - IN +	RESIDUI PASSIVI	CAP. SPESE
2.190.240	2.190.240	0	2.190.240	0	42.390.240	2.190.240	40.200.000	44.783.200	U10101
4.829.595	1.834.860	0	1.834.860	2.994.735	20.948.070	10.968.070	9.980.000	5.068.113	U10102
7.019.835	4.025.100	0	4.025.100	2.994.735	63.338.310	13.178.310	50.160.000	49.851.313	
2.362.928	2.409.504	0	2.409.504	46.576	323.246.281	314.764.217	8.482.064	0	U10201
0	0	0	0	0	0	0	0	0	U10202
0	0	0	0	0	0	0	0	0	U10203
0	0	0	0	0	0	0	0	0	U10204
0	0	0	0	0	0	0	0	0	U10205
5.000.000	4.400.970	934.980	5.335.950	335.850	12.000.000	7.742.895	4.257.105	5.979.374	U10206
889.200	889.200	0	889.200	0	17.889.200	16.628.040	1.261.160	0	U10207
17.349.653	11.483.753	0	11.483.753	5.865.902	99.983.753	85.427.603	8.556.150	14.643.036	U10208
1.532.185	852.400	0	852.400	679.785	10.852.400	5.482.055	5.370.345	0	U10209
0	0	0	0	0	0	0	0	0	U10210
0	0	0	0	0	0	0	0	0	U10211
0	0	0	0	0	0	0	0	0	U10212
0	0	0	0	0	24.025.850	16.140.945	7.884.905	3.528.443	U10213
0	0	0	0	0	0	0	0	0	U10214
0	0	0	0	0	0	0	0	0	U10215
25.097.508	12.253.960	0	12.253.960	13.643.528	52.689.030	38.506.124	14.182.906	14.182.906	U10216
0	0	0	0	0	0	0	0	0	U10217
13.655.000	5.065.500	7.589.500	13.655.000	0	31.585.806	18.910.500	12.685.306	12.685.306	U10218
8.955.902	4.470.000	0	4.470.000	3.885.902	44.470.000	25.941.940	16.528.060	0	U10219
0	0	0	0	0	50.000.000	50.000.000	50.000.000	50.000.000	U10220
0	0	0	0	0	15.000.000	15.000.000	15.000.000	15.000.000	U10221
75.042.378	42.825.207	8.524.480	51.349.687	382.426	675.752.320	529.544.319	146.208.001	116.019.065	
				24.075.117			0		

DENOMINAZIONE	PREVISIONI		GESTIONE DI COMPETENZA				DIFFERENZE	
	INIZIALI ANNO 2001	VARIAZIONI	DEFINITIVE	PAGATE	SOMME IMPEGNATE RIMASTE DA PAGARE	TOTALI IMPEGNI	IN +	IN -
	IN AUMENTO	IN DIMINUZ.						
SPESA PER L'ACQUISTO DI BENI DI CONSUMO E SERVIZI								
Energia El., Gas, Riscaldamento, Ecc.	50.000.000	0	50.000.000	40.724.000	2.768.000	43.492.000	6.508	
Reagenti, Servizi e Materiali di Consumo	30.000.000	14.391.230	44.391.230	42.357.530	331.800	42.689.330	1.701	
Spese Organizz. Convegni, Congressi	10.000.000	2.000.000	12.000.000	9.700.920	0	9.700.920	2.299	
Cancellaria, Stampati e Fotocopie	8.000.000	4.000.000	12.000.000	9.349.960	351.000	9.700.960	2.299	
Spese Postali, Telef. e Teleg.	30.000.000	0	30.000.000	29.417.130	4.753.030	34.170.160	4.170.160	
Biblioteca	20.000.000	7.000.000	27.000.000	24.086.600	0	24.086.600	2.913	
Manutenzioni e Riparazioni Ordinarie	70.000.000	0	70.000.000	25.000.000	20.589.370	41.409.070	3.590	
Appalto Servizi Pulizie	16.000.000	0	16.000.000	12.300.000	1.200.000	13.500.000	2.500	
Spese Rappresentanza	10.000.000	0	10.000.000	6.924.550	800.570	7.725.120	2.274	
Incarichi ad Esperti	25.000.000	108.500.000	133.500.000	113.208.738	20.291.262	133.500.000	0	
Premi Polizza Assicurazioni Varie	10.000.000	0	10.000.000	8.631.000	0	8.631.000	0	
Spese Bollettini e Pubblicazioni Varie	30.000.000	5.000.000	35.000.000	19.583.000	0	19.583.000	15.417	
Spese Diverse	25.000.000	0	25.000.000	17.196.905	173.980	17.370.885	8.629	
Compensi ai Membri di Comm. e Comitati	25.000.000	5.000.000	30.000.000	5.516.900	20.000.000	25.516.900	4.383	
Canoni di locazione	0	0	0	0	0	0	0	
Spese brevetti e documentazione	0	0	0	0	0	0	0	
Attività editoriale e divulgativa	0	0	0	0	0	0	0	
Spese legali	0	0	0	0	0	0	0	
Prestiti, Tecniche di terzi e coll. a ricerche	50.000.000	0	50.000.000	0	0	0	0	
Spese Gestione Automazzi	5.000.000	0	5.000.000	1.151.000	1.426.815	2.577.815	2.422	
Software e Programmi Applicativi	25.000.000	14.500.000	39.500.000	17.227.980	2.18.990	17.443.980	22.056	
TOTALE CATEGORIA 03	440.000.000	160.391.230	600.391.230	378.296.923	72.901.817	451.197.740	4.170.160	76.994
ONERI FINANZIARI								
Interessi Passivi	1.000.000	0	1.000.000	0	0	0	0	
Spese Generali	1.000.000	481.634	1.481.634	579.966	0	579.966	61.600	
Sopravvenienze passive su Titoli F.L.P.	0	0	0	0	0	0	0	
TOTALE CATEGORIA 04	2.000.000	0	2.000.000	579.966	0	579.966	61.600	

GESTIONE DEI RESIDUI PASSIVI				GESTIONE DI CASSA				TOTALE			
RESIDUI PASSIVI ACCERTATI A FINE ANNO 2000	PAGATI	RIMASTI DA PAGARE	TOTALI	IN +	VARIAZIONI IN -	PREVISIONI DI CASSA FINALI ANNO 2001	PAGAMENTI	IN +	DIFFERENZE IN -	RESIDUI PASSIVI	CAP. SPESE
0	0	0	0	0	0	50.000.000	40.724.000	0	9.276.000	2.768.000	U10301
4.488.340	4.421.540	0	4.421.540	0	46.800	48.812.770	46.779.070	0	2.033.700	331.800	U10302
944.000	944.000	0	944.000	0	0	12.944.000	10.644.820	0	2.299.080	0	U10303
600.360	600.360	0	600.360	0	0	12.600.360	9.950.320	0	2.650.040	351.000	U10304
1.375.400	1.375.400	0	1.375.400	0	0	31.375.400	30.792.530	0	582.870	4.753.030	U10305
10.591.870	1.825.200	0	1.825.200	0	8.766.670	28.825.200	25.911.800	0	2.913.400	0	U10306
6.297.000	6.297.000	0	6.297.000	0	0	51.297.000	27.116.700	0	24.180.300	20.589.370	U10307
2.400.000	2.400.000	0	2.400.000	0	0	18.400.000	14.700.000	0	3.700.000	1.200.000	U10308
1.560.000	1.560.000	0	1.560.000	0	0	11.560.000	8.484.550	0	3.075.450	800.570	U10309
37.552.000	24.027.568	0	24.027.568	0	13.524.432	157.527.568	137.236.305	0	20.291.262	20.291.262	U10310
0	0	0	0	0	0	8.631.000	8.631.000	0	0	0	U10311
25.158.000	9.624.000	0	9.624.000	0	15.534.000	44.624.000	29.207.000	0	15.417.000	0	U10312
30.952.000	4.156.000	0	4.156.000	0	26.836.000	30.156.000	21.352.905	0	8.803.095	173.980	U10313
37.804.695	0	0	0	0	37.804.695	50.000.000	5.616.900	0	44.383.100	20.000.000	U10314
0	0	0	0	0	0	0	0	0	0	0	U10315
0	0	0	0	0	0	0	0	0	0	0	U10316
0	0	0	0	0	0	0	0	0	0	0	U10317
0	0	0	0	0	0	0	0	0	0	0	U10318
0	0	0	0	0	0	0	0	0	0	0	U10319
1.907.940	1.907.940	0	1.907.940	0	0	6.907.940	3.058.940	0	3.849.000	1.426.815	U10320
14.500.000	0	0	0	0	14.500.000	39.600.000	17.227.990	0	22.272.010	215.980	U10321
176.151.805	59.139.008	0	59.139.008	0	117.012.597	603.161.238	437.434.931	0	165.726.307	72.901.617	
0	0	0	0	0	0	0	0	0	0	0	
0	0	0	0	0	0	0	0	0	0	0	
0	0	0	0	0	0	518.396	579.966	61.600	0	0	U10401
0	0	0	0	0	0	0	0	0	0	0	U10402
0	0	0	0	0	0	0	0	0	0	0	U10403
0	0	0	0	0	0	518.396	579.966	61.600	0	0	

CAP. SPESE	DENOMINAZIONE	INIZIALI ANNO 2001	PREVISIONI VARIAZIONI		DEFINITIVE	GESTIONE DI COMPETENZA		SOMME IMPEGNATE RIMASTE DA PAGARE	TOTALE IMPEGNI	DIFFERENZE	
			IN AUMENTO	IN DIMINUIZ.		PAGATE	IN +			IN -	
	ONERI TRIBUTARI										
U10501	Imposte e tasse	70.000.000	0	0	70.000.000	84.875.000	5.079.000	89.954.000	19.954.000		
U10502	Imposta Valore Aggiunto	5.000.000	0	0	5.000.000	9.265.000	1.267.000	10.522.000	5.522.000		
	TOTALE CATEGORIA 05	75.000.000	0	0	76.000.000	94.140.000	6.336.000	100.476.000	25.476.000		
	POSTE CORRETTIVE E COMPENSATIVE DI ENTRATE CORRENTI										
U10601	Rimborso Contributi Industriali Inesigibili	0	0	0	0	0	0	0	0		
U10602	Rimborso Contributi Doganali	5.000.000	5.000.000	0	0	0	0	0	0		
U10603	Rimborsi per indebitate Riscossioni	5.000.000	143.070.000	148.070.000	0	148.070.000	0	148.070.000	0		
	TOTALE CATEGORIA 06	10.000.000	143.070.000	148.070.000	0	148.070.000	0	148.070.000	0		
	BORSE DI STUDIO E COLLAB. ESTERNE										
U10701	Borse di Addestramento	103.000.000	0	52.694.445	50.305.555	50.180.550	0	50.180.550	0	125	
U10702	Borse di Studio di Enti e Società	0	0	0	0	0	0	0	0		
	TOTALE CATEGORIA 07	103.000.000	0	52.694.445	50.305.555	50.180.550	0	50.180.550	0	125	
	SPESE DIVERSE										
U10801	Contratti di Ricerca Cnr	0	0	0	0	0	0	0	0		
U10802	Fondo di Riserva	15.000.000	15.000.000	0	0	0	0	0	0		
U10803	Altri Contratti (Aress/Regione Calabria)	0	0	0	0	0	0	0	0		
U10804	Spese non classificabili altrove	1.000.000	1.000.000	0	0	0	0	0	0		
U10805	Altri Contratti Regione Calabria	100.000.000	35.000.000	65.000.000	0	23.050.980	0	23.050.980	0	41.949	
U10806	Co-finanz. prog. ricerca Camera di Commercio	0	0	0	0	0	0	0	0		
U10807	M.I.C.A. - Finanz. Prog. Ricerca "Diossine"	0	24.761.600	24.761.600	0	18.842.160	0	18.842.160	0	5.919	
U10808	MIPAF - Finanz. Prog. Ricerca "Piano Agrumi"	0	63.360.000	63.360.000	0	54.045.260	0	63.360.000	0		
U10809	MIPAF - Finanz. Prog. "Scarti di Lavorazione"	0	88.121.600	153.121.600	0	51.207.850	0	105.253.140	0	47.869	
	TOTALE CATEGORIA 08	116.000.000	471.792.830	1.635.089.444	0	1.070.276.841	438.698.975	1.508.975.616	41.764.265		
	TITOLO I	1.397.500.000	1.070.276.841	1.635.089.444	0	1.070.276.841	438.698.975	1.508.975.616	41.764.265		

GESTIONE DEI RESIDUI PASSIVI				GESTIONE DI CASSA				TOTALE	CAP			
RESIDUI PASSIVI ACCERTATI A FINE ANNO 2000	PAGATI	RIMASTI DA PAGARE	TOTALI	IN +	IN -	PREVISIONI DI CASSA FINALI ANNO 2001	PAGAMENTI	IN +	DIFFERENZE	IN -	RESIDUI PASSIVI	SPESA
5.273.000	5.273.000	0	5.273.000	0	0	75.273.000	90.146.000	14.873.000	0	0	5.079.000	U10501
720.000	720.000	0	720.000	0	0	5.720.000	9.985.000	4.265.000	0	0	1.257.000	U10502
5.993.000	5.993.000	0	5.993.000	0	0	80.993.000	100.133.000	19.140.000	0	0	6.336.000	
0	0	0	0	0	0	0	0	0	0	0	0	U10801
15.000.000	0	0	15.000.000	0	15.000.000	0	0	0	0	0	0	U10802
17.060.000	0	17.060.000	17.060.000	0	0	165.130.000	0	165.130.000	0	165.130.000	165.130.000	U10803
32.060.000	0	17.060.000	17.060.000	0	15.000.000	165.130.000	0	165.130.000	0	165.130.000	165.130.000	
20.825.365	19.374.976	0	19.374.976	0	1.450.389	69.680.531	69.555.526	125.005	0	0	0	U10701
0	0	0	0	0	0	0	0	0	0	0	0	U10702
20.825.365	19.374.976	0	19.374.976	0	1.450.389	69.680.531	69.555.526	125.005	0	0	0	
0	0	0	0	0	0	0	0	0	0	0	0	U10801
0	0	0	0	0	0	0	0	0	0	0	0	U10802
162.000.000	162.000.000	0	162.000.000	0	0	162.000.000	162.000.000	0	0	0	0	U10803
0	0	0	0	0	0	0	0	0	0	0	0	U10804
41.945.660	11.156.400	0	11.156.400	0	30.789.260	76.156.400	34.207.380	41.949.020	0	0	0	U10805
80.000.000	79.818.312	0	79.818.312	0	181.688	79.818.312	78.818.312	0	0	0	0	U10806
800.000.000	169.246.055	630.753.945	800.000.000	0	0	800.000.000	169.246.055	630.753.945	0	630.753.945	630.753.945	U10807
0	0	0	0	0	0	24.761.500	18.842.160	5.919.440	0	0	0	U10808
0	0	0	0	0	0	53.360.000	9.314.740	54.045.260	0	0	54.045.260	U10809
1.083.945.680	422.220.767	630.753.945	1.052.974.712	0	30.970.968	1.206.066.312	473.428.847	732.687.665	0	0	884.799.205	
1.401.037.863	553.978.058	666.338.425	1.209.916.483	382.426	191.503.806	2.864.670.077	1.623.854.999	1.260.018.978	19.201.600	1.260.018.978	1.095.037.400	

CAP. SPESE	DENOMINAZIONE	INIZIALI ANNO 2001	PREVISIONI VARIAZIONI		DEFINITIVE	SOMME IMPEGNATE RIMASTE DA PAGARE		TOTALE IMPEGNI	DIFFERENZE	
			IN AUMENTO	IN DIMINUZ.		PAGATE	IN +		IN -	
	SPESE IN CONTO CAPITALE									
	ACQ. BENI MOBILIARI E IMMOBILIARI									
U20901	Acquisto titoli	0	0	0	0	0	0	0	0	0
U20902	Rimpiego di titoli estratti e scaduti	0	0	0	0	0	0	0	0	0
U20903	Acquisto immobili	0	0	0	0	0	0	0	0	0
U20904	Manutenzione e Ripristino Immobili	55.000.000	35.000.000	0	20.000.000	13.111.669	0	13.111.669	0	6.868
	TOTALE CATEGORIA 09	55.000.000	35.000.000	0	20.000.000	13.111.669	0	13.111.669	0	6.868
	ACQ. DI IMMOBILIZZAZIONI TECNICHE									
U21001	Acq. di Impianti, Attrezz e Macchine	50.000.000	200.000.000	0	250.000.000	245.161.910	0	245.161.910	0	4.838
U21002	Acquisto Automezzi	40.000.000	40.000.000	0	40.000.000	0	0	0	0	0
U21003	Acquisto di Mobilio e Macchine di Ufficio	20.000.000	1.000.000	0	21.000.000	15.570.170	0	15.570.170	0	5.429
	TOTALE CATEGORIA 10	110.000.000	201.000.000	40.000.000	271.000.000	260.732.080	0	260.732.080	0	10.267
	TITOLO II	165.000.000	201.000.000	75.000.000	291.000.000	273.843.749	0	273.843.749	0	17.156
	TRATTAMENTO DI FINE RAPPORTO									
	F. LIQUIDAZIONE PERSONALE									
U31101	Fondo Indennita Anzianita al Personale	20.000.000	70.000.000	0	90.000.000	68.990.635	11.359.625	80.349.260	0	9.650
U31102	Fondo Ind. Anzianita Operai Agricoli	0	0	0	0	0	0	0	0	0
	TOTALE CATEGORIA 11	20.000.000	70.000.000	0	90.000.000	68.990.635	11.359.625	80.349.260	0	9.650
	TITOLO III	20.000.000	70.000.000	0	90.000.000	68.990.635	11.359.625	80.349.260	0	9.650

RESIDUI PASSIVI ACCERTATI A FINE ANNO 2000	GESTIONE DEI RESIDUI PASSIVI				GESTIONE DI CASSA				TOTALE RESIDUI PASSIVI	CAP. SPESE
	PAGATI	RIMASTI DA PAGARE	TOTALI	VARIAZIONI IN +	PREVISIONI DI CASSA FINALI ANNO 2001	PAGAMENTI	DIFFERENZE IN +	IN -		
0	0	0	0	0	0	0	0	0	0	U20901
0	0	0	0	0	0	0	0	0	0	U20902
0	0	0	0	0	0	0	0	0	0	U20903
353.200.000	36.516.000	0	36.516.000	316.684.000	56.516.000	49.627.669	6.886.331	6.886.331	0	U20904
353.200.000	36.516.000	0	36.516.000	316.684.000	56.516.000	49.627.669	6.886.331	6.886.331	0	
108.298.000	108.559.000	0	108.559.000	739.000	358.559.000	353.720.910	4.838.090	4.838.090	0	U21001
0	0	0	0	0	0	0	0	0	0	U21002
149.298.000	97.451.460	0	97.451.460	51.847.540	118.451.460	113.021.630	5.429.830	5.429.830	0	U21003
258.597.000	206.010.460	0	206.010.460	52.586.540	477.010.460	466.742.540	10.267.920	10.267.920	0	
611.797.000	242.528.460	0	242.528.460	369.270.540	533.526.460	516.370.209	17.156.251	17.156.251	0	
38.000.000	9.265.157	0	9.265.157	28.734.843	99.265.157	78.255.792	21.009.365	21.009.365	11.388.625	U31101
2.000.000	0	0	0	2.000.000	0	0	0	0	0	U31102
40.000.000	9.265.157	0	9.265.157	30.734.843	99.265.157	78.255.792	21.009.365	21.009.365	11.388.625	
40.000.000	9.265.157	0	9.265.157	30.734.843	99.265.157	78.255.792	21.009.365	21.009.365	11.388.625	

CAP. SPESE	DENOMINAZIONE	INIZIALI ANNO 2001	PREVISIONI VARIAZIONI		DEFINITIVE	PAGATE	SOMME IMPEGNATE		DIFFERENZE	
			IN AUMENTO	IN DIMINUZ.			RIMASTE DA PAGARE	TOTALE IMPEGNI	IN +	IN -
	PARTITE DI GIRO									
	SPESE AVENTI NATURA DI PARTITA DI GIRO									
U41201	Ritenute Previdenziali ed Assistenziali	50.000.000	0	0	50.000.000	27.844.617	5.616.641	33.461.258	16.538	
U41202	Ritenute Erariali	90.000.000	0	0	90.000.000	75.101.000	26.563.745	107.664.745	11.664.745	
U41203	Anticipazioni alla Segreteria	5.000.000	0	0	5.000.000	5.000.000	0	5.000.000	0	
U41204	Anticipazioni al Personale	0	0	0	0	0	0	0	0	
U41205	IvaVers. e storno da Capitoli di Spesa	0	0	0	0	0	0	0	0	
U41206	Anticipazioni Diverse	60.000.000	40.000.000	0	100.000.000	91.861.530	1.180.586	93.042.116	6.957	
	TOTALE CATEGORIA 12	205.000.000	40.000.000	0	245.000.000	199.807.147	33.360.972	233.168.119	11.664.745	23.486
	TITOLO IV	205.000.000	40.000.000	0	245.000.000	199.807.147	33.360.972	233.168.119	11.664.745	23.486
	RIPILOGO DEI TITOLI									
	TITOLO I	1.397.500.000	471.782.830	234.193.386	1.635.089.444	1.070.276.641	438.698.975	1.508.975.616	41.764.265	167.878
	TITOLO II	165.000.000	201.000.000	75.000.000	291.000.000	273.843.749	0	273.843.749	0	17.155
	TITOLO III	20.000.000	70.000.000	0	90.000.000	68.990.635	11.356.625	80.349.260	0	9.650
	TITOLO IV	205.000.000	40.000.000	0	245.000.000	199.807.147	33.360.972	233.168.119	11.664.745	23.486
	TOTALE	1.787.500.000	782.782.830	309.193.386	2.261.089.444	1.612.918.172	483.418.572	2.096.336.744	53.428.010	218.181
	FONDO DI CASSA A FINE ESERCIZIO	0	0	0	0	0	0	0	0	
	TOTALE GENERALE A PAREGGIO	1.787.500.000	782.782.830	309.193.386	2.261.089.444	1.612.918.172	483.418.572	2.096.336.744	53.428.010	218.181

RESIDUI PASSIVI ACCERTATI A FINE ANNO 2000	GESTIONE DEI RESIDUI PASSIVI				GESTIONE DI CASSA				TOTALE RESIDUI PASSIVI	CAP. SPESE
	PAGATI	RIMASTI DA PAGARE	VARIAZIONI		PREVISIONI DI CASSA FINALI ANNO 2001	PAGAMENTI	DIFFERENZE			
			IN +	IN -			IN +	IN -		
5.159.395	262.834	5.159.395	0	55.159.395	32.741.179	22.418.217	22.418.217	5.879.475	U41201	
16.687.682	0	16.687.000	682	106.687.682	91.788.000	14.899.682	14.899.682	26.963.745	U41202	
0	0	0	0	5.000.000	5.000.000	0	0	0	U41203	
0	0	0	0	0	0	0	0	0	U41204	
0	0	0	0	0	0	0	0	0	U41205	
943.366	0	943.366	0	100.943.366	92.804.896	6.138.470	6.138.470	1.180.586	U41206	
22.790.443	262.834	22.789.761	682	267.790.443	222.334.074	45.456.369	45.456.369	33.623.806		
22.790.443	262.834	22.789.761	682	267.790.443	222.334.074	45.456.369	45.456.369	33.623.806		
1.401.037.863	656.338.425	1.209.816.483	382.426	2.864.670.077	1.623.854.999	1.260.016.978	1.260.016.978	1.095.037.400		
611.797.000	0	242.526.460	0	533.526.460	516.370.209	17.156.251	17.156.251	0		
40.000.000	0	9.265.157	0	99.265.157	78.255.792	21.009.365	21.009.365	11.358.825		
22.780.443	262.834	22.789.761	682	267.790.443	222.334.074	45.456.369	45.456.369	33.623.806		
2.075.625.306	656.601.259	1.484.497.861	382.426	3.765.252.137	2.440.814.774	1.343.638.963	1.343.638.963	1.140.019.831		
0	0	0	0	6.506.479.210	6.446.525.430	0	0	0		
2.075.625.306	656.601.259	1.484.497.861	382.426	10.271.731.347	8.889.340.204	1.343.638.963	1.343.638.963	1.140.019.831		

PAGINA BIANCA

**STAZIONE SPERIMENTALE PER LE INDUSTRIE DELLE ESSENZE
E DEI DERIVATI DAGLI AGRUMI**

ESERCIZIO 2002

PAGINA BIANCA

RELAZIONE DEL PRESIDENTE

PAGINA BIANCA

VERBALE DEL CONSIGLIO DI AMMINISTRAZIONE**16 maggio 2003**

Il Consiglio di Amministrazione, regolarmente convocato in seduta ordinaria, si è riunito il giorno 16 maggio 2003 alle ore 10:00 in seconda convocazione, in Reggio Calabria, nella Sala "Prof. Francesco La Face" della Stazione Sperimentale per le industrie delle essenze e dei derivati dagli agrumi, in Via Generale Tommasini n.2, per discutere il seguente ordine del giorno:

1. **Approvazione verbale seduta precedente;**
2. **Ratifica delibere d'urgenza;**
3. **Approvazione Conto Consuntivo 2002;**
4. **Ruolo contributi industriali 2003;**
5. **Comunicazioni del Direttore;**
6. **Varie ed eventuali.**

Sono presenti alla riunione:

- **Dott. Paolo Vilardi, Presidente;**
- **Sig. Pasquale Mauro, Vice-presidente;**
- **Sig. Paolo Parato, Vice-presidente;**
- **Dott. Saverio Cosentino, Consigliere;**
- **Dott. Vilfredo Raymo, Consigliere;**
- **Dott. Alessandro Covelli, Consigliere;**
- **Dott. Cristoforo Postorino, Consigliere;**
- **Dott. Alberto Ferrara, Consigliere;**
- **Dott. Pierangelo Grippo, Consigliere;**
- **Dott.ssa Sebastiana Marinella Trovato, Consigliere;**
- **Dott. Domenico Castaldo, Direttore – Segretario.**

Assenti giustificati i Consiglieri : Dott. Salvatore Muscarella, Prof. Francesco Addeo, Geom. Paolo Chirico e Sig. Tonino Imbesi.

Assenti : Dott. Fabrizio Veneziano e Dott. Vincenzo Cuzzola.

Partecipa alla riunione il Dott. Carmelo Stracuzzi, in rappresentanza del Collegio dei Revisori dei Conti.

Presiede la riunione il Dott. Paolo Vilardi, svolge le funzioni di Segretario il Dott. Domenico Castaldo, Direttore della Stazione Sperimentale.

Il Presidente, avendo constatato che il Consiglio di Amministrazione, in atto composto di n. 16 Consiglieri anziché 18, in quanto si è in attesa delle nuove designazioni dei Rappresentanti della Provincia di Reggio Calabria e del CITRAG (Consorzio Italiano Industrie Trasformazione Agrumi) è in numero legale, dichiara valida la seduta e dà inizio ai lavori ponendo in discussione i punti all'ordine del giorno.

1. Approvazione Verbale seduta precedente.

Il Presidente sottopone all'approvazione del Consiglio il Verbale della seduta del 6 dicembre 2002. Non essendoci osservazioni, il Consiglio approva.

2. Ratifica Delibere d'urgenza.

Il Presidente comunica di aver adottato due Delibere:

- In data 20/12/2002 avente ad oggetto: "Rinnovo annuale Contratto di formazione a t. d. al Sig. Gianfranco Timpano"

- In data 26/3/2003 avente ad oggetto: "Proroga annuale Borsa di studio alla Dott.ssa Francesca Santelli"

ed illustra brevemente il contenuto dei provvedimenti ai Consiglieri, i quali, preso atto della necessità e dell'urgenza delle Delibere adottate dal Presidente, ritenendole giustificate, le ratificano.

3. Approvazione Conto Consuntivo 2002.

Su richiesta del Dott. Carmelo Stracuzzi, il presidente invita il Revisore dei Conti a dare lettura del Verbale n.238 relativo al Bilancio consuntivo 2002, predisposto dalla Stazione Sperimentale.

Il Dott. Stracuzzi riferisce che il Collegio dei Revisori si è riunito lo scorso 7 maggio nella sede dell'Istituto, per l'esame del Conto consuntivo dell'esercizio 2002.

Il Bilancio al 31/12/2002 si chiude con un avanzo di esercizio pari ad € 34.319,54 ed è redatto, per la prima volta, ai sensi del nuovo Regolamento di Amministrazione e Contabilità Deliberato dal Consiglio di Amministrazione nella seduta del 13/07/2001 ed approvato dal Ministero delle Attività Produttive con nota del 05/10/2001.

Come si può evincere dalla lettura del documento il totale delle disponibilità finanziarie ammonta al 31/12/2002 ad € 2.280.450,25 pari alla differenza tra le disponibilità liquide e i crediti da incassare, ed i debiti diversi, il fondo di fine rapporto e il fondo riserva (ex Delibera del Consiglio di Amministrazione del 29/07/2002), così come meglio specificato nel prospetto che si allega al Bilancio.

In conclusione, rispetto ad un disavanzo d'esercizio previsto di € 114.246,84 (derivante dal Bilancio preventivo assestato, tenuto anche conto dell'All. C, relativo al preventivo per acquisto attrezzature), si registra un avanzo pari ad € 34.319,54 conseguente alle differenze riscontrate per € 148.566,38 (pari a maggiori ricavi effettuati rispetto a quelli previsti per € 226.710,04 detratti € 78.143,66 per maggiori spese effettuate rispetto al Bilancio preventivo assestato).

Complessivamente, dunque, un risultato più che soddisfacente, sia dal punto di vista economico che dal punto di vista patrimoniale, in un esercizio che ha consentito, per i contributi di ricerca, investimenti in attrezzature per € 723.944,48 oltre al conseguimento ed all'espletamento di tutti i programmi di ricerca.

Il netto patrimoniale al 31/12/2002 ammonta ad € 4.558.947,89 pari al netto patrimoniale al 31/12/2001 ed all'avanzo dell'esercizio 2002.

Il Collegio dei Revisori, avendo riscontrato la concordanza dei dati riepilogativi del Conto consuntivo e di tutti gli allegati con le scritture contabili (finanziarie, patrimoniali e di cassa) ha espresso parere favorevole all'ulteriore corso del Bilancio consuntivo 2002, come risulta dal citato Verbale n. 238 del 7/5/2003, ribadendo ancora una volta che, nonostante gli esiti positivi raggiunti nel corso degli ultimi anni dalla Direzione, attraverso una notevole ristrutturazione dell'Istituto, sia in termini strumentali che di nuovi servizi offerti al settore industriale, appare preoccupante il futuro della Stazione Sperimentale, data l'esiguità dei contributi attualmente corrisposti dai settori di riferimento.

Ascoltata la relazione del Collegio dei Revisori dei Conti, il Presidente dà la parola al Direttore per illustrare in dettaglio la relazione al Bilancio.

Dopo l'intervento del Dott. Castaldo, il Presidente invita il Consiglio di Amministrazione a deliberare ai sensi del Regolamento di Amministrazione e Contabilità vigente.

Segue una ampia discussione e, dopo attento esame dei documenti, si emette la **Delibera n. 1.-**

IL CONSIGLIO DI AMMINISTRAZIONE

- SENTITA l'illustrazione del documento predisposto dalla Stazione Sperimentale recante il Bilancio consuntivo 2002;

- VISTI i prospetti e la nota integrativa allegata alla presente Delibera;
- VISTO che il Collegio dei Revisori dei Conti, avendo riscontrato la concordanza dei dati riepilogativi con le scritture contabili, ha espresso parere favorevole all'approvazione del Bilancio con Verbale n°238 del 7/5/2003;
- SENTITA la proposta del Presidente;
- VISTO il Regolamento di Amministrazione e Contabilità;

DELIBERA

di approvare il Rendiconto finanziario 2002, come riportato nei prospetti ed illustrato nella relazione della Stazione Sperimentale e nel Verbale n. 238 del 7/5/2003 del Collegio dei Revisori dei Conti, allegati alla presente Delibera.

4. Ruolo contributi industriali 2003

Il Dott. Vilardi presenta all'approvazione del Consiglio il Ruolo dei contributi 2003 predisposto dalla Stazione Sperimentale a seguito delle denunce del fatturato fiscale presentate dalle aziende.

Detto Ruolo è stato, infatti, predisposto con la vecchia procedura, sulla base delle dichiarazioni di fatturato 2001, applicando le aliquote dell'1 per mille fino a £. 2 miliardi (€ 1.033.000,00=) di fatturato e dello 0,5 per mille sulla cifra eccedente £. 2 miliardi (€ 1.033.000,00 con un contributo minimo di € 155,00 fissando d'ufficio un contributo minimo di € 362,00 e un incremento del 20% sul contributo dell'anno precedente per le aziende che non hanno provveduto a presentare la denuncia fatturato richiesta tempestivamente dalla Stazione Sperimentale.

Sull'argomento interviene il Consigliere Dott. Ferrara che ritiene il documento insufficiente e certamente non rispondente alla reale situazione. Chiede, pertanto, che vengano attivate le nuove procedure deliberate nella seduta del 29/7/2002 del Consiglio di Amministrazione, anche con l'ausilio del sistema CERVED per l'acquisizione dei dati.

Ciò, al fine di predisporre in tempi rapidi un Ruolo integrativo da sottoporre all'esame del Consiglio nella prossima seduta, prevista per il mese di luglio.

Dopo approfondita discussione ed un attento esame dei documenti si emette la **Delibera n°2**

IL CONSIGLIO DI AMMINISTRAZIONE

- ESAMINATO il Ruolo 2003, predisposto dalla Stazione Sperimentale sulla base delle dichiarazioni del fatturato fiscale 2001;
- TENUTO CONTO che sono state iscritte a ruolo complessivamente n.221 aziende, per un importo totale di € 147.171,00 di contributi industriali;
- SENTITO il Presidente;

DELIBERA

- di approvare, con le riserve manifestate dal Consigliere Ferrara, il Ruolo dei contributi 2003, comprendente n. 221 ditte, di cui n.59 risultanti temporaneamente inattive, per un importo di € 147.171,00 predisposto dalla Stazione Sperimentale sulla base delle denunce del fatturato fiscale 2001 comunicate dalle aziende;

- di attivare subito le procedure deliberate nella seduta del 29/7/2002 dal Consiglio di Amministrazione (delibere n. 3 e 4) per la predisposizione di un Ruolo integrativo.

5. Comunicazioni del Direttore

Il Dott. Domenico Castaldo comunica preliminarmente che, ai sensi dell'art. 9 della L. 27/12/2002 n. 289 (Legge Finanziaria 2003), si è ritenuto opportuno, su conforme parere del

consulente Prof. Carmelo Brigandi, usufruire del c.d. "condono fiscale" e procedere al versamento, entro la scadenza prevista del 16/5, della somma di € 6.574,00 ad integrazione e definizione per gli anni pregressi, per le imposte IRPEG e IRAP.

La normativa assicura il condono, appunto, per l'operato fiscale della Stazione Sperimentale fino al 31/12/2001, con ciò evitando anche eventuali contestazioni relative alla indennità di occupazione liquidata dal Comune per l'esproprio di parte del terreno (Campo sperimentale) di proprietà dell'Ente, sito in località Sbarre di Reggio Calabria.

Il Direttore ricorda che, a fronte della predetta indennità, era stato già effettuato l'accantonamento in Bilancio, per un periodo non inferiore a 6 anni, del fondo di riserva di € 633.653,71 (pari al 20% dell'indennità stessa), in esecuzione della Delibera n. 5 del Consiglio di Amministrazione del 29/07/2002. Lo stesso consulente Prof. Brigandi ha assicurato al Direttore l'invio di una dettagliata nota esplicativa sull'argomento.

Il Consiglio di Amministrazione, preso atto della comunicazione del Direttore, approva le iniziative adottate per usufruire del condono fiscale, ratificando l'operato dell'Amministrazione.

Su invito del Presidente il Dott. Castaldo illustra, quindi, un documento della Direzione riguardante i seguenti punti:

- 1) Attività di ricerca scientifica svolta dalla Stazione Sperimentale nell'anno 2002
- 2) Applicazione Contratto Collettivo Nazionale del Comparto Ricerca. (G.U. n. 67 – Suppl. Ord. del 20/3/2002)
- 3) Liquidazione trattamento accessorio (saldo 2002)
- 4) Destinazione del Fondo incentivante aggiuntivo 2002 secondo le proposte del Direttore
- 5) Borse di studio
- 6) Contratti di lavoro a tempo determinato (Proroga)
- 7) Bandi di Concorso
- 8) Rideterminazione del Fondo incentivante aggiuntivo (destinato al Personale secondo le valutazioni del Direttore) e del compenso annuo lordo spettante al Direttore per le funzioni di Direttore Generale.

1. Attività di ricerca scientifica svolta dalla Stazione Sperimentale di Reggio Calabria nell'anno 2002

Il Direttore riferisce che nel corso dell'anno 2002 si è continuato ad incrementare l'attività di ricerca, con la presentazione di nuovi progetti che sono stati approvati e parzialmente finanziati da diverse Istituzioni.

In particolare, i Progetti di ricerca in corso di svolgimento sono:

- Progetto di ricerca "Identificazione attraverso marcatori molecolari di specie e varietà vegetali Calabresi: Castagna dell'Aspromonte; fichi di Luzzi" finanziato dall'Assessorato all'Agricoltura della Regione Calabria.
- Progetto di ricerca "Ricerca e Sperimentazione nel settore dell'Agrumicoltura italiana" finanziato dal MiPAF (D.M. n. 52437 del 27/12/2000).
- Progetto di ricerca "Liste di orientamento varietale degli agrumi" finanziato dal MiPAF con D.M. 392/7303 del 2000.
- Progetto di ricerca "Principi attivi e sostanze assoggettate a limitazione" (allegato V del Decreto Legislativo 25 gennaio 1992, n. 107, e Direttiva 88/388 del Consiglio delle Comunità Europee, del 22 giugno 1988) finanziato con risorse interne – in collaborazione con Assochimica-Federchimica.
- Progetto di ricerca "Caratterizzazione chimico e genetico-molecolare di cultivar e cloni di bergamotto" finanziato dal MiUR con D.M. del 4/10/2001.

Il Direttore elenca, inoltre, i Lavori scientifici pubblicati (o in corso di pubblicazione) ed il Brevetto in corso di registrazione-

Per quanto concerne i principali Progetti di ricerca 2003, il Direttore comunica che gran parte dell'attività di ricerca della Stazione Sperimentale di Reggio Calabria per l'anno 2003 e fino al 2005 sarà finalizzata allo studio di 14 sostanze assoggettate a limitazione e in gran parte utilizzate e/o presenti in prodotti industriali tipici della tradizione italiana (amari - sughi - oli essenziali, ecc) e che l'Istituto svolgerà anche una attività di ricerca e monitoraggio di diossine in prodotti alimentari.

Il Consiglio di Amministrazione, preso atto delle comunicazioni del Direttore, approva tutta l'attività intrapresa e le iniziative in corso.

2. Applicazione Contratto Collettivo Nazionale del Comparto Ricerca. **(G.U. n. 67 – Suppl. Ord. del 20/3/2002)**

Il Direttore riferisce di un incontro sindacale tenutosi presso la Direzione dell'Istituto in data 28/1/2003 sull'applicazione del nuovo CCNL del Comparto Ricerca e fa presente che l'art. 53 prevede la progressione economica per il Cter di IV liv. Mangiola Carlo e per l'Ausiliario tecnico di VIII liv. Martino Vincenzo, e l'art. 54 prevede la progressione di livello nell'ambito dello stesso profilo professionale, attraverso procedure selettive con le anzianità richieste dall'art. 13 del DPR 171/91 (contratto precedente).

In particolare, le procedure selettive per i Collaboratori di Amministrazione e per i CTER prevedono la valutazione attraverso i seguenti parametri:; anzianità di servizio per il 25%; formazione per il 10%; titoli per il 20% e verifica dell'attività svolta per il 45%

Il Direttore fa presente che, tenuto conto che l'anzianità di servizio e la verifica dell'attività svolta rappresentano il 70% complessivo di tale valutazione e che, essendo da 5 anni presente in questo Istituto, ritiene di essere in possesso degli elementi necessari e sufficienti per tale valutazione, propone al Consiglio di Amministrazione di attribuire ai seguenti dipendenti:

- Foti Giovanna (CAMM) liv.VII ; Gentile Luca (CAMM) liv.VI e Manganaro Renato (CTER) liv. V il superiore livello, nell'ambito dello stesso profilo, ovvero:

- Foti Giovanna (CAMM) VI livello
- Gentile Luca (CAMM) V livello
- Manganaro Renato (CTER) IV livello

Il Dott. Castaldo, infine, fa presente che l'art. 57 del nuovo CCNL prevede la soppressione del X livello di Ausiliario tecnico e l'inquadramento del Personale in servizio nel IX livello del profilo di appartenenza e propone pertanto, di inquadrare nel IX livello il Sig. De Giuseppe Giovanni, in atto inquadrato nel liv. X del profilo di Ausiliario tecnico.

Il Direttore richiede l'inquadramento del Personale menzionato nei nuovi livelli con decorrenza giuridica ed economica dal 1 gennaio 2002 e la progressione economica di cui alla tab. D) allegata al vigente CCNL per il Cter di IV liv. Mangiola Carlo e per l'Ausiliario tecnico di VIII liv. Martino Vincenzo, con la corrispondente liquidazione degli emolumenti stipendiali arretrati.

Dopo un' ampia discussione, si approva la proposta del Direttore e si emette la **Delibera n°3**

IL CONSIGLIO DI AMMINISTRAZIONE

- VISTO il nuovo Contratto Collettivo Nazionale del Comparto Ricerca.(G.U. n. 67 – Suppl. Ord. del 20/3/2002);
- VISTO il Verbale dell'incontro sindacale tenutosi presso la Direzione dell'Istituto in data 28/1/2003
- CONSIDERATA la necessità di procedere ad un nuovo inquadramento di alcuni dipendenti e di riconoscere la progressione economica ad altri ;
- SENTITA la proposta del Direttore

DELIBERA

il nuovo inquadramento dei seguenti dipendenti :

- Manganaro Renato, nel IV livello del profilo di Collaboratore Tecnico (CTER)
- Gentile Luca, nel V livello del profilo di Collaboratore di Amministrazione (CAMM)
- Foti Giovanna, nel VI livello del profilo di Collaboratore di Amministrazione (CAMM)
- De Giuseppe Giovanni, nel IX livello del profilo di Ausiliario Tecnico(AUS)

con decorrenza giuridica ed economica dal 1 gennaio 2002 ed il riconoscimento della progressione economica di cui alla tab. D) allegata al vigente CCNL per il Cter di IV liv. Mangiola Carlo e per l'Ausiliario tecnico di VIII liv. Martino Vincenzo, con la corrispondente liquidazione degli emolumenti stipendiali arretrati.

3. Liquidazione trattamento accessorio (saldo 2002)

Il Direttore riferisce che il "Fondo Miglioramento Efficienza" anno 2002 è stato costituito sulle risultanze del consuntivo 2001 che ammontava a circa L.58.400.000 (€ 30.161,08) e non teneva conto, peraltro, delle nuove assunzioni sia del Personale statale che non statale e dell'applicazione del Nuovo Contratto pubblicato dall'ARAN sulla G.U. del 20 marzo 2002 che ha, evidentemente, comportato dei miglioramenti economici.

Il Dott. Castaldo precisa, pertanto, che si è dovuto adeguare il fondo, con una variazione in aumento di circa € 12.500,00 prevista in sede di consuntivo 2002, già sottoposto all'attenzione del Consiglio di Amministrazione.

Il Direttore propone che dopo l'approvazione del Consiglio vengano corrisposti a tutto il Personale in servizio gli emolumenti del trattamento accessorio, secondo i prospetti già predisposti dall'Amministrazione (allegati alla documentazione fornita ai Consiglieri nella seduta odierna) in accordo alla contrattazione decentrata del 19/5/1997 e alla costituzione del Fondo miglioramento efficienza del Personale di ruolo statale - anno 1995, a saldo delle competenze dovute al Personale per l'anno 2002.

Dopo un' ampia discussione, si approva la proposta del Direttore e si emette la **Delibera n°4-**

IL CONSIGLIO DI AMMINISTRAZIONE

- VISTO il Contratto Collettivo Nazionale del Comparto Ricerca;
- VISTO il Verbale dell'incontro sindacale tenutosi presso la Direzione dell'Istituto in data 28/1/2003
- CONSIDERATA la necessità di liquidare al Personale il trattamento accessorio a saldo dell'esercizio 2002 ;
- VISTI i prospetti allegati alla presente Delibera
- SENTITA la proposta del Direttore

DELIBERA

di liquidare al Personale in servizio il trattamento accessorio a saldo delle competenze dovute per l'anno 2002, secondo i prospetti già predisposti dall'Amministrazione.

4. Destinazione del Fondo incentivante aggiuntivo 2002

Il Direttore propone di utilizzare parte dello stanziamento del Fondo incentivante aggiuntivo di complessivi € 7.746,86 per liquidare al *Dott. Pasquale Loiacono*, Funzionario di Amministrazione, la somma di € 1.032,91 per l'anno 2002, per la complessa attività nell'impostazione e coordinamento della contabilità secondo le nuove procedure. Propone, altresì, di liquidare alla *Dott.ssa Bruna Laratta*, responsabile del laboratorio Tecnologie Biochimiche e Microbiologiche, ed al *Dott. Luigi De Masi*, la somma di € 877,97 cadauno, per la

notevole attività da loro prestata nell'impostazione delle nuove metodologie analitiche e per la predisposizione di nuovi Progetti di ricerca, tra i quali quello finanziato dal MIUR "Caratterizzazione chimica e genetico-molecolare di cultivar e cloni di Bergamotto (*Citrus bergamia R*)" per l'anno 2003.

Propone di liquidare al *Dott. Alfredo Palmieri*, responsabile del laboratorio Confezionamento e Processi Termici, la somma di € 877,97 per l'anno 2002, per la complessa attività, tuttora in corso, relativa all'accreditamento dei laboratori dell'Istituto.

Propone, altresì, di liquidare al Cter *Sig. Francesco Siano*, la somma di € 877,97 per avere con profitto avviato l'attività di ricerca riguardante le sostanze assoggettate a limitazione ed al *Sig. Maurizio Catalfamo*, Cter del laboratorio Confezionamento e Processi Termici, la somma di € 877,97 per la messa a punto della strumentazione e della relativa metodologia per le analisi chirali, relativamente agli olii essenziali agrumari e non.

Inoltre, propone di liquidare al *Sig. Luca Gentile ed alla Sig.ra Giovanna Foti*, Collaboratori di Amministrazione, la somma di € 774,69 cadauno per l'anno 2002, per l'attività di servizio prestata con professionalità e competenza, nel corso dell'anno.

Propone, infine, di liquidare alla *Sig.na Paola Minasi*, Collaboratore tecnico enti di ricerca, la somma di € 774,69 per l'anno 2002, per l'attività di gestione del reagentario dell'Istituto.

Dopo un'ampia discussione, si approva la proposta del Direttore e si emette la **Delibera n°5-**

IL CONSIGLIO DI AMMINISTRAZIONE

- VISTO il Contratto Collettivo Nazionale del Comparto Ricerca;
- VISTI i prospetti e la nota illustrativa allegata alla presente Delibera
- SENTITA la proposta del Direttore

DELIBERA

di liquidare al Personale menzionato nella premessa della presente Delibera il Fondo incentivante aggiuntivo per l'anno 2002 secondo le proposte, dettagliatamente motivate, avanzate dal Direttore.

5. Borse di studio

Al fine di potenziare l'attività di ricerca e di servizio in corso presso la Stazione Sperimentale il Direttore richiede di attivare n. 2 Contratti di formazione a tempo determinato (assimilati a Borse di studio) della durata di anni 2 per un importo annuo di € 12.000,00 ciascuno.

Il Dott. Castaldo sottopone all'esame del Consiglio di Amministrazione il *curriculum vitae e studiorum* del Dott. Vulcano Domenico, nato il 28/11/1977 a Rocca di Neto (KR) e quello del Dott. Esposito Castrese, nato il 15/9/1973 a Napoli (all.1 e 2) già precedentemente valutati attraverso un colloquio selettivo, proponendone l'assegnazione delle anzidette Borse di studio. Il Direttore propone, altresì, che il Dott. Domenico Vulcano svolga per un periodo iniziale di 4 mesi, con decorrenza 1/9/2003, l'attività di formazione presso la Stazione Sperimentale oli e grassi di Milano, nell'ambito della Struttura di ricerca e servizi comune relativamente all'olio di oliva, istituita con la Convenzione stipulata in data 3/3/2003.

Per quanto riguarda il Dott. Castrese Esposito, il Direttore propone l'avvio dell'attività formativa dal 1/6/2003, presso il Laboratorio Succhi della Stazione Sperimentale di Reggio Calabria. Il Dott. Castaldo precisa che, per entrambe le Borse di studio, la relativa copertura finanziaria è assicurata dai Progetti di ricerca finanziati dal MiPAF e dal MIUR.

Dopo un'ampia discussione, si approva la proposta del Direttore e si emette la **Delibera n°6-**

IL CONSIGLIO DI AMMINISTRAZIONE

- VISTI i Progetti di ricerca finanziati dal MiPAF e dal MIUR;

- VISTA la Convenzione stipulata in data 3/3/2003 con la Stazione Sperimentale oli e grassi di Milano;
- CONSIDERATA la necessità di potenziare l'attività di ricerca e di servizio in corso presso la Stazione Sperimentale di Reggio Calabria;
- SENTITA la proposta del Direttore di attivare n. 2 Contratti di formazione a tempo determinato (assimilati a Borse di studio);
- VISTO ed esaminato il *Curriculum vitae e studiorum* di due candidati: Sigg. Vulcano ed Esposito, che hanno sostenuto un colloquio selettivo col Direttore;
- SENTITA la proposta del Direttore di assegnare agli interessati di cui in premessa n. 2 Contratti di formazione, assimilati a Borse di studio;

DELIBERA

di attivare n. 2 Contratti di formazione a tempo determinato (assimilati a Borse di studio) della durata di anni 2 (due) per un importo annuo di € 12.000,00 ciascuno con i Sigg. Dott. Vulcano Domenico, nato il 28/11/1977 a Rocca di Neto (KR) e Dott. Esposito Castrese, nato il 15/9/1973 a Napoli, secondo le proposte avanzate dal Direttore.

6. Contratti di lavoro a tempo determinato (Proroga)

Il Direttore ricorda che su Delibera del Consiglio di Amministrazione, la Stazione Sperimentale ha stipulato in data 22/6/2001 un Contratto di formazione-lavoro con il Sig. De Grazia Vincenzo, nato il 17/11/79 a Reggio Calabria, per l'acquisizione di professionalità intermedia, nel profilo di Operatore di Amministrazione, IX livello, per la durata di 24 mesi. nel ruolo del Personale non statale, ai sensi del DPR 12 febbraio 1991, n. 171 e successive modificazioni ed integrazioni, con decorrenza giuridica ed economica dal 1 luglio 2001. Tale contratto di Formazione-lavoro viene a scadere, quindi, in data 30/6/2003. Inoltre, precisa il Dott. Castaldo, sempre su Delibera del Consiglio di Amministrazione, la Stazione Sperimentale ha stipulato in data 18/7/2001 un Contratto di lavoro a tempo determinato con il Sig. Princi Antonio nato il 8/9/1968 a Reggio Calabria, nel profilo di Operatore di Amministrazione, IX livello, per la durata di anni 2, nel ruolo del Personale non statale, ai sensi del DPR 12 febbraio 1991, n. 171 e successive modificazioni ed integrazioni, con decorrenza giuridica ed economica dal 16 luglio 2001. Questo contratto di Lavoro viene a scadere, pertanto, in data 15/7/2003.

Infine, il Direttore ricorda che su Delibera del Consiglio di Amministrazione, la Stazione Sperimentale ha stipulato in data 19/12/2001 un Contratto di formazione a tempo determinato, assimilato ad una Borsa di studio, con decorrenza 1/1/2002 per la durata di 24 mesi, con il Dott. Domenico Cautela, nato il 18/11/1975 a Locri (RC). Tale Contratto di formazione viene a scadere, quindi, in data 31/12/2003 e che, a seguito di un Concorso per una Borsa di studio per laureati in discipline scientifiche, è stata assegnata alla Dott.ssa Francesca Santelli, nata il 13/6/1974 a Cosenza, una Borsa di studio per la durata di anni due, con decorrenza 28/3/2001. Con successiva Delibera Presidenziale del 26/3/2003 la suddetta Borsa di studio è stata prorogata di un anno, pertanto viene a scadere il 27/3/2004.

Ciò premesso, il Direttore propone di prorogare per un anno i predetti Contratti di lavoro e formazione.

Dopo un' ampia discussione, si approva la proposta del Direttore e si emette la **Delibera n°7-**

IL CONSIGLIO DI AMMINISTRAZIONE

- VISTO il Contratto di formazione-lavoro stipulato con il Sig. De Grazia Vincenzo, scadente il 30/6/2003;
- VISTO il Contratto di lavoro a t. d. stipulato con il Sig. Princi Antonio, scadente il 15/7/2003;

- VISTO il Contratto di formazione a t.d. stipulato con il Dott. Domenico Cautela, scadente il 31/12/2003;
- VISTA la Borsa di studio assegnata alla Dott.ssa Francesca Santelli, scadente il 27/3/2004;
- CONSIDERATA la necessità di prorogarne la rispettiva scadenza;
- SENTITA la proposta del Direttore;

DELIBERA

di prorogare di un anno, alle rispettive scadenze, i Contratti di formazione, di lavoro e le Borse di studio stipulati e/o assegnati dalla Stazione Sperimentale al Sig. Vincenzo De Grazia, al Sig. Antonio Princi, al Dott. Domenico Cautela ed alla Dott.ssa Francesca Santelli, indicati nella premessa della presente deliberazione.

7. Bandi di Concorso

Il Direttore fa presente la necessità di potenziare l'organico dell'Istituto nell'ambito dell'Amministrazione e dei nuovi Laboratori di Analisi e, pertanto, propone di attivare le procedure concorsuali, ai sensi del nuovo CCNL relativo al Personale delle Istituzioni e degli Enti di Ricerca e Sperimentazione, pubblicato dall'ARAN sulla G.U. n. 67 Suppl. Ord. del 20/3/2002, rispettivamente, per n. 2 posti di Operatore di Amministrazione, IX livello, e n. 2 posti di Collaboratore Tecnico Enti di Ricerca (CTER) liv. VI, nel ruolo del Personale non statale, prevedendone l'assunzione entro il 2004.

Sull'argomento interviene il Consigliere dott. Cosentino, in rappresentanza del Ministero vigilante, che richiama l'attenzione del Consiglio sul fatto che il D.L./vo 540/99 di Riordino delle SSI, prevede l'adozione di un Contratto di lavoro di natura privatistica. Il Direttore, pur concordando con le osservazioni del dott. Cosentino, fa presente però che allo stato, in assenza di una deliberazione specifica del Consiglio, non può non applicarsi il CCNL vigente.

I Consiglieri concordano con le spiegazioni del Direttore, riservandosi di approfondire l'argomento in una successiva seduta del Consiglio.

Dopo un' ampia discussione, si approva la proposta del Direttore e si emette la **Delibera n°8-**

IL CONSIGLIO DI AMMINISTRAZIONE

- VISTO il Contratto Collettivo Nazionale del Comparto Ricerca;
- CONSIDERATA la necessità di potenziare l'organico dell' Amministrazione;
- CONSIDERATA la necessità di potenziare l'organico dell'Istituto nell'ambito dei nuovi Laboratori di Analisi;
- SENTITA la proposta del Direttore;

DELIBERA

di attivare le procedure concorsuali per n. 2 posti di Operatore di Amministrazione, IX livello, e per n. 2 posti di Collaboratore Tecnico Enti di Ricerca (CTER) liv. VI nel ruolo del Personale non statale, ai sensi del nuovo CCNL relativo al Personale delle Istituzioni e degli Enti di Ricerca e Sperimentazione, pubblicato dall'ARAN sulla G.U. n. 67 Suppl. Ord. del 20/3/2002, prevedendone l'assunzione entro l'anno 2004.

8. **Rideterminazione del Fondo incentivante aggiuntivo (destinato al Personale secondo le valutazioni del Direttore) e del compenso annuo lordo spettante al Direttore per le funzioni di Direttore Generale.**

Il Direttore propone di rideterminare il Fondo incentivante aggiuntivo di complessivi € 7.746,86 a € 9.500,00 per il Personale dell'istituto e di destinare il 20% di tale fondo per l'anno 2003 al Funzionario di Amministrazione.

Tali richieste sono motivate dalle seguenti considerazioni :

Il Personale, in questi ultimi anni, ha mostrato di recepire le difficoltà in cui versava la Stazione Sperimentale e si è impegnato con profitto, attivando numerose attività sia in termini di servizio (nuove analisi) sia in termini di attività di ricerca e, contestualmente, adattandosi ad un orario di lavoro che è passato gradualmente da due recuperi settimanali (lunedì e martedì) a quattro.

In questo modo, secondo il Direttore, è stato possibile garantire un migliore servizio al settore industriale anche e soprattutto in termini di velocità di risposta.

Per quanto riguarda il Funzionario di Amministrazione, il Direttore sottolinea la professionalità e la competenza, che ha sempre manifestato il Dott. Pasquale Loiacono, nell'impostazione e nel coordinamento della contabilità, anche nel rispetto delle nuove procedure e nell'azione di raccordo con il consulente Prof. Carmelo Brigandi.

Il Dott. Castaldo chiede, altresì, di rideterminare l'attuale compenso annuo lordo di 50 milioni di lire (€ 25.822,84) destinato al Direttore a € 29.000,00 per le funzioni di Direttore Generale. Tale richiesta è motivata dal fatto che, in questi ultimi 5 anni, si è passati da una gestione di scarsa efficacia, quasi del tutto fallimentare, ad una nuova gestione caratterizzata dai risultati più che soddisfacenti raggiunti dall'Istituto.

Fa presente, tuttavia, che tale nuovo compenso rimane tuttora notevolmente più basso di quello dei colleghi Direttori di altre Stazioni sperimentali, cui sono stati conferiti analoghi incarichi.

Dopo un' ampia discussione, si approva la proposta del Direttore e si emette la **Delibera n°9-**

IL CONSIGLIO DI AMMINISTRAZIONE

- VISTO lo Statuto della Stazione Sperimentale;
- VISTO il Regolamento di Amministrazione e Contabilità;
- VISTO il Contratto Collettivo Nazionale del Comparto Ricerca;
- VISTO il Bilancio di previsione per il 2003;
- VISTA la Delibera n. 5 del 23/2/2001 del Consiglio di Amministrazione;
- SENTITA la proposta del Direttore;

DELIBERA

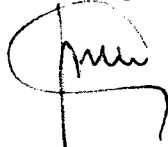
- di rideterminare in € 9.500,00 lo stanziamento del Fondo incentivante aggiuntivo per il Personale dell'Istituto, attualmente ammontante a complessivi € 7.746,86 e di destinare, per l'anno 2003, il 20% del nuovo fondo al Funzionario di Amministrazione;

- di rideterminare in € 29.000,00 l'attuale stanziamento del compenso annuo lordo di € 25.822,84 destinato al Direttore, per le funzioni di Direttore Generale.

Esaurita la discussione di tutti i punti all'ordine del giorno, il Presidente dichiara chiusa la seduta alle ore 14:45 di oggi 16 maggio 2003.

Del che si è redatto il presente verbale che viene approvato e sottoscritto.

IL SEGRETARIO



IL PRESIDENTE



RELAZIONE DEL COLLEGIO DEI REVISORI

PAGINA BIANCA

RELAZIONE AL BILANCIO CONSUNTIVO ANNO 2002

Il bilancio al 31/12/2002 si chiude con un avanzo di esercizio pari ad € 34.319,54 ed è redatto, per la prima volta, ai sensi del nuovo regolamento di Amministrazione e Contabilità deliberato dal Consiglio di Amministrazione nella seduta del 13/07/2001 ed approvato dal Ministero delle Attività Produttive delibera del 05/10/2001.

Come si può evincere dalla lettura del documento il totale delle disponibilità finanziarie ammonta al 31/12/2002 ad € 2.280.450,25 pari alla differenza tra le disponibilità liquide e i crediti da incassare, ed i debiti diversi, il fondo di fine rapporto e il fondo riserva (ex delibera Consiglio di Amministrazione del 29/07/2002), così come meglio specificato nel prospetto che si allega al presente bilancio.

Conseguentemente il netto patrimoniale al 31/12/2002 ammonta ad € 4.558.947,89 pari al netto patrimoniale al 31/12/2001 e all'avanzo dell'esercizio 2002.

Tale netto è costituito dalle immobilizzazioni materiali, finanziarie, dalle disponibilità finanziarie e del fondo riserva (ex delibera Consiglio di Amministrazione del 29/07/2002); il tutto meglio evidenziato nell'apposito allegato al presente bilancio.

Per quanto riguarda il conto economico, redatto secondo il principio di competenza, si fa espresso riferimento a quanto esposto nel bilancio che può così essere riassunto e sintetizzato:

- Ricavi e proventi derivanti dall'attività;	€	39.521,78
- Contributi ordinari;	€	758.646,50
- Contributi a rendicontazione;	€	480.416,22
- Proventi diversi;	€	22.380,45

per un totale di ricavi di € 1.300.964,95 che detratti costi pari ad € 1.266.645,41 portano ad un avanzo del periodo di € 34,319,54.

L'ammontare dei costi di esercizio può essere così suddiviso:

- Materie prime e sussidiarie;	€	99.229,06
- Spese funzionamento organi;	€	30.136,57
- Costi per servizi;	€	218.328,21
- Costi per il personale;	€	503.057,94
- Ammortamenti;	€	314.664,92
- Oneri fiscali;	€	55.769,40
- Spese diverse;	€	4.376,51
- Sopravvenienze e insussistenze;	€	41.082,80

il tutto è dettagliato analiticamente nel bilancio in esame.

A questo punto appare opportuno evidenziare che il risultato di esercizio corrispondente ad un avanzo di € 34.319,54 si differisce di € 148.566,38 dal bilancio preventivo 2002 assestato così come appresso evidenziato:

	Bilancio preventivo assestato 2002		Bilancio consuntivo al 31/12/2002	Differenze
Ricavi d'esercizio	€ 748.497,68		€ 975.207,72	€ 226.710,04
Costi d'esercizio	€ (-1.188.501,75)		€ (-1.266.645,41)	€ (-78.143,66)
Disavanzo economico previsto	€ (-440.004,07)		€ (-291.437,69)	€ 148.566,38
Contributi di competenza destinati all'acquisto di attrezzature (all. C) capitalizzate nell'esercizio	€ 325.757,23		€ 325.757,23	€ //
Disavanzo d'esercizio previsto	€ (-114.246,84)	Avanzo d'esercizio al 31/12/2002	€ 34.319,54	€ 148.566,38

In conclusione rispetto ad un disavanzo d'esercizio previsto di € 114.246,84 (derivante dal bilancio preventivo assestato, tenuto anche conto dell'All. C, relativo al bilancio preventivo per acquisto attrezzature), abbiamo un avanzo pari ad € 34.319,54 conseguente alle differenze riscontrate per € 148.566,38 pari a maggiori ricavi effettuati rispetto a quelli previsti per € 226.710,04 detratti € 78.143,66 per maggiori spese effettuate rispetto al preventivo assestato.

Complessivamente dunque un risultato più che soddisfacente sia dal punto di vista economico che dal punto di vista patrimoniale in un esercizio che ha consentito per i contributi di ricerca investimenti in attrezzature per € 723.944,48, oltre al conseguimento ed all'espletamento di tutti i programmi di ricerca.

Purtroppo le previsioni per il futuro esercizio sono diverse in quanto così come evidenziato nel bilancio di previsione 2003, a fronte del disavanzo economico previsto pari ad € 659.985,00 non vi sono ulteriori contributi da destinare agli investimenti, che tuttavia sono previsti per un ammontare di € 89.000,00.

IL DIRETTORE
(Dott. Domenico Castaldo)

BILANCIO CONSUNTIVO

PAGINA BIANCA



STAZIONE SPERIMENTALE
per le industrie delle essenze e dei derivati dagli agrumi
REGGIO CALABRIA

BILANCIO CONSUNTIVO
dell'Esercizio 2002

Approvato dal Consiglio di Amministrazione nella Seduta del 16 maggio 2003

IL DIRETTORE

A handwritten signature in black ink, appearing to be 'L. M.' followed by a horizontal line.



IL PRESIDENTE

A handwritten signature in black ink, appearing to be 'S. M.' followed by a horizontal line.

Visto: Si approva

Ministero delle Attività Produttive

Direzione Generale per lo Sviluppo Produttivo e la Competitività

IL DIRETTORE GENERALE

STATO PATRIMONIALE**ATTIVITA'****Immobilizzazioni Materiali**

Terreni e fabbricati	€	858.738,05		
F.do ammortamento	€	<u>-253.893,94</u>	€	604.844,11
Mobili,arredi e macch.d'ufficio	€	291.179,98		
F.do ammortamento	€	<u>-188.712,08</u>	€	102.467,90
Impianti e macchinari di fondi rustici	€	5.665,86		
F.do ammortamento	€	<u>-5.655,84</u>	€	10,02
Strumenti e attrezza.di laboratorio	€	1.939.482,52		
F.do ammortamento	€	<u>-1.269.041,20</u>	€	670.441,32
Automezzi di servizio	€	18.000,00		
F.do ammortamento	€	<u>-2.250,00</u>	€	15.750,00
Biblioteca e documentazione	€	448.202,61		
F.do ammortamento	€	<u>-380.562,99</u>	€	67.639,62
			€	1.461.152,97

Immobilizzazioni Finanziarie

Partecipazioni	€	3.142,96		
Cred.a lungo termine (polizza T.F.R.)	€	<u>180.548,00</u>	€	183.690,96

Crediti a breve termine vs.clienti e altri

Clients	€	14.069,47		
Fatture da emettere	€	2.159,28		
Cred.vs. Amministrazione Provinciale di Reggio Calabria	€	15.000,00		
Cred.vs. Contributi Industriali	€	311.335,09		
Cred.vs.C.C.I.A.A. di Reggio Calabria	€	25.823,00		
Cred.vs. Ministero del Tesoro	€	113.851,28		
Cred.vs.Comune di Reggio Calabria	€	25.823,00		
Cred.vs.Dogana di Salerno	€	17,16		
Cred.vs. Dogana di Genova	€	8.700,00		
Cred.vs. l'Erario	€	10.673,99		
Crediti vari	€	<u>1.147,17</u>	€	528.599,44

Totale a riportare € 2.173.443,37

STATO PATRIMONIALE**ATTIVITA'**

Riporto		€	2.173.443,37
<u>Disponibilità liquide</u>			
c/c bancario	€	2.779.523,11	
c/c postale	€	27.516,89	
Fondo cassa economato	€	<u>0,00</u>	€ 2.807.040,00
<u>Depositi cauzionali</u>			
		€	767,25
<u>Crediti per contributi a rendicontazione</u>			
Regione Calabria "Castagni e fichi" PS/1	€	81.940,48	
Regione Calabri "Piano Agrumi" "Nicotra"	€	7.667,07	
Mipaf "Piano Agr.Nazionale Acireale" PS/2	€	<u>36.189,89</u>	€ 125.797,44
<u>Residui attivi</u>			
Tasse di laboratorio	€	6.227,81	
Quote iscrizione corsi addestramento	€	1.032,91	
Bollettino Ufficiale	€	185,92	
Anticipazione varie	€	<u>402,60</u>	€ 7.849,24
<u>Erario c/IVA</u>			
		€	3.617,90
TOTALE ATTIVITA'			€ 5.118.515,20

STATO PATRIMONIALE**PASSIVITA' E NETTO****Patrimonio Netto**

Fondo Patrimoniale	€	3.890.974,64	
Fondo riserva (delibera del.Cons.di Amm.ne del 29/07/02)	€	<u>633.653,71</u>	€ 4.524.628,35

<u>Fond Trattamento Fine Rapporto</u>	€		180.548,00
--	---	--	------------

<u>Debiti vs/fornitori</u>	€		72.244,33
-----------------------------------	---	--	-----------

<u>Fatture da ricevere</u>	€		10.354,30
-----------------------------------	---	--	-----------

<u>Note Credito da Emettere</u>	€		2.085,37
--	---	--	----------

Debiti Diversi

Debiti vs.Enti Istituzionali	€	684,37	
Debiti vs.Enti Prev.ed Assistenziali	€	<u>17.673,59</u>	€ 18.357,96

Debiti Tributarî

Debiti vs.Erario	€		12.030,11
------------------	---	--	-----------

Debiti per contributi a rendicontazione

Miur "Citrus Bergamia" PS/3	€		48.800,00
-----------------------------	---	--	-----------

<u>Debiti Diversi</u>	€		128.142,95
------------------------------	---	--	------------

Debiti Diversi

Rimborsi per indebite riscossioni	€	86.868,53	
Ritenute previdenz.ed assistenziali	€	<u>135,76</u>	€ 87.004,29

TOTALE PASSIVITA' E NETTO	€		5.084.195,66
----------------------------------	---	--	---------------------

Avanzo di esercizio	€		<u>34.319,54</u>
----------------------------	---	--	-------------------------

TOTALE A PAREGGIO	€		<u>5.118.515,20</u>
--------------------------	---	--	----------------------------

CONTO ECONOMICO**RICAVI DELLE VENDITE E DELLE PRESTAZIONI****Ricavi proventi derivanti dall'attività**

Analisi	€	36.314,48
Corsi addestramento e seminari	€	1.600,00
Cessione spazi pubblicitari varie	€	1.300,00
Vendita libri e pubblicazioni varie	€	307,30

Contributi Ordinari

Contributi industriali	€	135.016,00
Contributi commercio d'importazione	€	193.049,06
Contributi Ministero del Tesoro	€	86.320,00
Contributi Amministrazione Provinciale di Reggio Calabria	€	15.000,00
Contributi Ministero delle Att. Produttive	€	176.622,55
Contributi C.C.I.A.A. di Reggio Calabria	€	25.823,00
Contributi Comune di Reggio Calabria	€	25.823,00
Integrazione Contributi esercizi precedenti	€	100.992,89

Proventi diversi

Bonus Assicurazione ZURIGO (su polizza T.F.R.)	€	8.830,46
Proventi diversi	€	1.385,32
Abbuoni Attivi	€	17,73
Arrotondamenti Attivi	€	6,95

Proventi Finanziari

Interessi attivi su c/c postale e bancario	€	1.445,59
--	---	----------

Proventi Straordinari

Recupero e rimborso spese c/terzi	€	1.285,78
Sopravvenienze attive	€	9.408,62

Contributi a rendicontazione

Residuo finanz. prog. "Diossine"	€	325.757,23
Contr. Regione Calabria "Castagni e fichi" PS/1	€	45.026,76
Contr. Mipaf "Piano Agrumi" "Nicotra"	€	5.604,00
Contr. Mipaf "Piano Agrumi Nazionale Acireale" PS/2	€	79.019,35
Differenza contributo anno 2001 Regione Calabria "Castagni e fichi" PS/1	€	25.008,88

TOTALE RICAVI DELLE VENDITE E DELLE PRESTAZIONI	€	1.300.964,95
--	----------	---------------------

CONTO ECONOMICO**COSTI D'ESERCIZIO**

<u>Materie prime e sussidiarie</u>	€	25.474,63
Materiali di consumo c/acquisti	€	66.763,19
Cancelleria	€	6.771,60
Carta e stampanti e documentazione	€	219,64
<u>Spese funzionamento Organi</u>		
Compenso Presidente Consiglio di Amministrazione	€	12.911,42
Compenso Collegio dei Revisori	€	10.451,76
Rimborso Consiglio di Amministrazione e Presidente	€	5.033,66
Rimborso Collegio dei Revisori	€	1.739,73
<u>Costi per servizi</u>		
Servizi stampa rivista	€	13.026,33
Servizi stampa monografia e altri	€	4.205,59
Energia elettrica	€	23.658,18
Carburanti per automezzi	€	573,06
Manutenzione impianti e macchinari	€	8.333,01
Manutenzione strum.ed attrezz.di laboratorio	€	16.334,95
Manutenzione automezzi di servizio	€	5,00
Telefono	€	14.834,95
Spese di spedizione e telegrafiche	€	5.875,06
Convegni, congressi	€	8.896,20
Corsi di addestramento	€	583,18
Associazione ad Enti ed Organi	€	110,00
Spese di rappresentanza	€	5.596,45
Pubblicità e propaganda	€	8.921,81
Assicurazione fabbricati	€	4.457,54
Assicurazione autoveicoli	€	1.545,65
Spese accreditamento laboratorio	€	13.756,19
Arrotondamenti passivi	€	3,40
Spese non classificabili altrove	€	3.054,89
Consulenza	€	43.130,77
Spese pulizia	€	6.849,65
Manutenzione immobili	€	30.551,08
Abbuoni passivi	€	0,02
Totale a riportare	€	343.668,59

CONTO ECONOMICO**COSTI D'ESERCIZIO**

Riporto	€	343.668,59
Beni inferiore a €516,46	€	1.770,61
Perdite su crediti	€	440,63
Oblazioni	€	71,82
Software	€	508,90
<u>Godimento beni di terzi</u>		
Canoni di manutenzione software	€	1.233,29
<u>Personale</u>		
Stipendi ed altri assegni fissi al personale	€	236.001,94
Contributi previdenziali ed assistenziali a carico Stazione Sperimentale	€	76.707,15
Assicurazioni infortuni	€	4.155,16
Adeguamento fondo indennità anzianità	€	26.613,28
Contributo mensa	€	10.766,33
Personale a contratto	€	5.164,55
Borse di studio ed addestramento	€	45.964,55
Fondo miglioramento efficienza	€	42.842,37
Indennità e rimborsi per missioni	€	8.458,25
Corsi di formazione	€	10.638,04
Ind. Direttore e diritti analisi	€	27.999,32
Fondo incentivante aggiuntivo	€	7.747,00
<u>Oneri finanziari</u>		
Spese bancarie e postali	€	513,19
Interessi passivi	€	25,68
<u>Poste rettificative</u>		
Rimborsi contributi industriali	€	1.586,00
Rimborsi contributi commerciali	€	2.251,64
Totale a riportare	€	855.128,29

CONTO ECONOMICO**COSTI D'ESERCIZIO**

Riporto	€	855.128,29
<u>Oneri Fiscali</u>		
Imposte correnti d'esercizio	€	19.053,71
Imposte esercizi precedenti	€	1.197,00
<u>Oneri straordinari</u>		
Sopravvenienze passive	€	11.842,80
Insussistenze passive (FURTO)	€	29.240,00
<u>Ammortamenti</u>		
Ammortamento terreni e fabbricati	€	25.762,18
Ammortamento mobili,arredi e macch.d'ufficio	€	17.326,82
Ammortamento impianti e macchinari di fondi rustici	€	30,03
Ammortamento strumenti ed attrezzature di laboratorio	€	248.662,90
Ammortamento automezzi di servizio	€	2.250,00
Ammortamento materiale bibliografico	€	20.632,99
<u>Accantonamenti</u>		
Accantonamenti per imposte d'esercizio	€	35.518,69
TOTALE COSTI D'ESERCIZIO	€	1.266.645,41
Avanzo di esercizio	€	34.319,54
TOTALE A PAREGGIO	€	1.300.964,95

Allegato al bilancio consuntivo anno 2002**DISPONIBILITA FINANZIARIE****AL 31/12/2002****DISPONIBILITA' LIQUIDE E CREDITI**

- Disponibilità liquide	€	2.807.040,00	
- Crediti verso clienti	€	14.069,47	
- Crediti diversi	€	26.214,83	
- Contributi da incassare	€	<u>626.346,97</u>	
TOTALE DISPONIBILITA' LIQUIDE E CREDITI	€		3.473.671,27

IMPEGNI

- Fondo Trattamento Fine Rapporto	€	-180.548,00	
- Debiti diversi	€	-379.019,31	
- Fondo Riserva (delibera Cons.di Amm.ne del 29/07/02)	€	<u>-633.653,71</u>	
TOTALE IMPEGNI	€		-1.193.221,02

TOTALE DISPONIBILITA' FINANZIARIE AL 31/12/2002	€		<u>2.280.450,25</u>
---	---	--	---------------------

Allegato al bilancio consuntivo anno 2002**NETTO PATRIMONIALE**
AL 31/12/2002

Netto Patrimoniale al 31/12/2001	€	4.524.628,35
Avanzo esercizio anno 2002	€	<u>34.319,54</u>
NETTO PATRIMONIALE AL 31/12/2002	€	<u><u>4.558.947,89</u></u>

Consistenza:

- Immobilizzazioni Materiali (al netto dei fondi ammortamento)	€	1.461.152,97
- Immobilizzazioni Finanziarie	€	183.690,96
- Disponibilità Finanziarie	€	2.280.450,25
- Fondo Riserva (del.Cons. di Amm.ne del 29/07/02)	€	633.653,71
Netto Patrimoniale al 31/12/2002	€	<u><u>4.558.947,89</u></u>

Nota integrativa al bilancio consuntivo al 31/12/2002

Gli importi presenti sono espressi in Euro.

Premessa

Il bilancio sottoposto alla Vostra attenzione evidenzia un avanzo del periodo di € 34.319,54..

Criteri di formazione

La seguente nota integrativa è redatta ai sensi dell'articolo 7 del Regolamento di Amministrazione e Contabilità.

Criteri di valutazione

I criteri utilizzati nella formazione del bilancio chiuso al 31/12/2002 non si discostano dai medesimi utilizzati per la formazione del bilancio del precedente esercizio, in particolare nelle valutazioni e nella continuità dei medesimi principi. La valutazione delle voci di bilancio è stata fatta ispirandosi a criteri generali di prudenza e competenza, nella prospettiva della continuazione dell'attività.

L'applicazione del principio di prudenza ha comportato la valutazione individuale degli elementi componenti le singole poste o voci delle attività o passività, per evitare compensi tra perdite che dovevano essere riconosciute e profitti da non riconoscere in quanto non realizzati.

In ottemperanza al principio di competenza, l'effetto delle operazioni e degli altri eventi è stato rilevato contabilmente ed attribuito all'esercizio al quale tali operazioni ed eventi si riferiscono, e non a quello in cui si concretizzano i relativi movimenti di numerario (incassi e pagamenti).

La continuità di applicazione dei criteri di valutazione nel tempo rappresenta elemento necessario ai fini della comparabilità dei bilanci dell'ente nei vari esercizi.

Immobilizzazioni*Materiali*

Sono iscritte al costo di acquisto e rettificate dai corrispondenti fondi di ammortamento.

Le quote di ammortamento, imputate a conto economico, sono state calcolate attesi l'utilizzo, la destinazione e la durata economico-tecnica dei cespiti, sulla base del criterio della residua possibilità di utilizzazione, criterio che abbiamo ritenuto ben rappresentato dalle seguenti aliquote, ridotte alla metà nell'esercizio di entrata in funzione del bene:

- terreni e fabbricati: 3 %
- impianti e macchinari di fondi rustici : 12 %
- automezzi di servizio : 25 %
- biblioteca e documentazione : 12 %
- mobili, arredi e macchine d'ufficio : 12 %
- strumenti e attrezzatura di laboratorio : 20 %

Crediti

Sono esposti al presumibile valore di realizzo.

Debiti

Sono rilevati al loro valore nominale.

Ratei e risconti

Non sono stati rilevati nè ratei , nè risconti.

Partecipazioni

Le partecipazioni sono iscritte in bilancio al costo di acquisto.

Fondo TFR

Rappresenta l'effettivo debito maturato verso i dipendenti in conformità di legge e dei contratti di lavoro vigenti, considerando ogni forma di remunerazione avente carattere continuativo.

Il fondo corrisponde al totale delle singole indennità maturate a favore dei dipendenti alla data di chiusura del bilancio, al netto degli acconti erogati, ed è pari a quanto si sarebbe dovuto corrispondere ai dipendenti nell'ipotesi di cessazione del rapporto di lavoro in tale data.

A fronte di tale debito è stata stipulata una polizza con la "Zurich Investments life Spa" e l'importo è contabilizzato nella voce "Crediti" delle Immobilizzazioni finanziarie.

Imposte sul reddito



Le imposte sono accantonate secondo il principio di competenza.

Riconoscimento ricavi

I ricavi derivanti da prestazioni di servizi vengono riconosciuti in base alla competenza temporale.

Dati sull'occupazione

Il personale risulta essere così ripartito:

Organico	31/12/2002
Personale statale	6
Personale non statale	10
Personale non di ruolo	7
Totale	23

Attività

Immobilizzazioni

Immobilizzazioni materiali €

1.461.152,97

La suddetta voce risulta essere così composta:

Terreni e fabbricati

Descrizione	Importo
Costo storico	
Edificio nuova sede	
848.395,22	
Campo Sperimentale sbarre 1	858.738,05
10.342,83	
Ammortamenti esercizi precedenti	(228.131,76)

Saldo al 31/12/2001	630.606,29
Acquisizione dell'esercizio	0
Svalutazione dell'esercizio	0
Cessioni dell'esercizio	0
Ammortamenti dell'esercizio	(25.762,18)
Saldo al 31/12/2002	604.844,11

Mobili, arredi e macchine d'ufficio

Descrizione	Importo
Costo storico	256.153,18
Ammortamenti esercizi precedenti	(172.230,32)
Saldo al 31/12/2001	83.922,86
Acquisizione dell'esercizio	35.871,86
Svalutazione dell'esercizio	0
Cessioni dell'esercizio	(845,06)
Storno fondo per cessione cespite	845,06
Ammortamenti dell'esercizio	(17.326,82)
Saldo al 31/12/2002	102.467,90

Impianti e macchinari di fondi rustici

Descrizione	Importo
Costo storico	5.665,86
Ammortamenti esercizi precedenti	(5.625,81)
Saldo al 31/12/2001	40,05
Acquisizione dell'esercizio	0
Cessioni dell'esercizio	0
Ammortamenti dell'esercizio	(30,03)
Saldo al 31/12/2002	10,02

Strumenti ed attrezzature di laboratorio

Descrizione	Importo
Costo storico	1.293.032,45
Ammortamenti esercizi precedenti	(1.022.478,30)
Saldo al 31/12/2001	270.554,15
Acquisizione dell'esercizio	677.790,07
Giroconto per furto (cespite acquistato nel 2001)	(6.000,00)
Giroconto per furto (cespite acquistato nel 2002)	(25.340,00)
Storno fondo per furto (cespite acquistato nel 2001)	2.100,00
Cessioni dell'esercizio	0
Ammortamenti dell'esercizio	(248.662,90)
Saldo al 31/12/2002	670.441,32

Automezzi di servizio

Descrizione	Importo
Costo storico	0

Ammortamenti esercizi precedenti	0
Saldo al 31/12/2001	0
Acquisizione dell'esercizio	18.000,00
Cessioni dell'esercizio	0
Ammortamenti dell'esercizio	(2.250,00)
Saldo al 31/12/2002	15.750,00

Biblioteca e documentazione

Descrizione	Importo
Costo storico	430.581,06
Ammortamenti esercizi precedenti	(359.930,00)
Saldo al 31/12/2001	70.651,06
Acquisizione dell'esercizio	17.621,55
Cessioni dell'esercizio	0
Ammortamenti dell'esercizio	(20.632,99)
Saldo al 31/12/2002	67.639,62

Immobilizzazioni finanziarie**€ 183.690,96****Partecipazioni € 3.142,96**

La suddetta voce rappresenta la quota di capitale sociale nella Società "CITRAG RICERCHE SOC.CONS. A R.L. IN LIQUIDAZIONE" con sede in Messina Via Consolato del Mare n°13 - 98100 MESSINA - P.IVA:- 00769540832

Crediti € 180.548,00

La suddetta voce è costituita dal credito vantato nei confronti della "Zurich Investiments life Spa" per polizza assicurativa, relativa al presunto T.F.R. del personale.

Crediti**Crediti a breve termine e medio termine vs. clienti****€ 528.599,44**

Il saldo è così suddiviso:

Descrizione	Totale
Clienti	14.069,47
Crediti vs. Amministrazione Provinciale	15.000,00

Crediti vs .contributi industriali	311.335,09
Crediti vs. C.C.I.A.A. di Reggio Calabria	25.823,00
Crediti vs. Ministero del Tesoro	113.851,28
Crediti vs. Comune di Reggio Calabria	25.823,00
Crediti vs. Dogana di Salerno	17,16
Crediti vs. l'Erario	10.673,99
Crediti vs. Dogana di Genova	8.700,00
Fatture da emettere	2.159,28
Crediti vari	1.147,17
	528.599,44

Disponibilità liquide € **2.807.040,00**

Il saldo è così suddiviso:

Descrizione	31/12/2002
Depositi bancari	2.779.523,11
Depositi postali	27.516,89
Fondo cassa economato	0
	2.807.040,00

Il saldo rappresenta le disponibilità liquide e l'esistenza di numerario e di valori alla data di chiusura dell'esercizio.

Depositi Cauzionali € **767,25**

Crediti per contributi a rendicontazione € **125.797,44**

Il saldo è così suddiviso:

Descrizione	Totale
Regione Calabria "Castagni e fichi" PS/1	81.940,48
Regione Calabria "Piano Agrumi Nicotra"	7.667,07
Mipaf "Piano Agrumi Nazionale Acireale"PS/2	36.189,89
	125.797,44

Residui attivi € **7.849,24**

Trattasi di crediti precedenti l'esercizio 2002. Il saldo è così suddiviso:

Descrizione	Totale
Tasse di laboratorio	6.227,81
Quote iscrizione corsi addestramento	1.032,91
Bollettino ufficiale	185,92
Anticipazioni varie	402,60
	7.849,24

Erario c/IVA**€ 3.617,90**

Trattasi del credito nei confronti dell'Erario per imposta sul valore aggiunto al 31/12/2002.

Passività**Patrimonio netto****€ 4.558.947,89**

Descrizione	31/12/2002
Fondo Patrimoniale	3.890.974,64
Riserva (delibera del Cons.di Amm.ne del 29/07/02)	633.653,71
Avanzo di esercizio	34.319,54
	4.558.947,89

La riserva di € 633.653,71, deliberata dal Consiglio di Amministrazione in data 29/07/2002, per un periodo non inferiore a sei anni, è costituita dall'accantonamento in misura pari al 20% dell'indennità di occupazione, incassata per l'esproprio di parte del terreno di proprietà dell'Ente sito in località Sbarre di Reggio Calabria,

Fondo Trattamento Fine Rapporto**€ 180.548,00**

Variazioni	Importo
Incremento per accantonamento dell'esercizio	26.127,74
Decremento per utilizzo dell'esercizio	0
	26.127,74

Il fondo accantonato rappresenta l'effettivo debito dell'Ente al 31/12/2002 verso i dipendenti in forza a tale data.

Debiti**€ 379.019,31**

La voce debiti è così suddivisa:

Descrizione	Totale
-------------	--------

Debiti verso fornitori	72.244,33
Fatture da ricevere	10.354,30
Note credito da emettere	2.085,37
Debiti verso enti istituzionali	684,37
Debiti verso enti previdenziali e assistenziali	17.673,59
Debiti verso l'erario	12.030,11
Debiti per contributi a rendicontazione	
Miur "Citrus Bergamia" PS/3	48.800,00
Debiti diversi	128.142,95
Rimborsi per indebite riscossioni	86.868,53
Ritenute previdenziali e assistenziali	135,76
	379.019,31

Conto economico

Ricavi delle vendite e delle prestazioni € **1.300.964,95**

I ricavi delle vendite e delle prestazioni sono così suddivisi:

Descrizione		31/12/2002
<u>Ricavi e proventi derivanti dall'attività</u>		
Analisi	36.314,48	
Corsi addestramento e seminari	1.600,00	
Cessione spazi pubblicitari vari	1.300,00	
Vendita libri e pubblicazioni varie	<u>307,30</u>	39.521,78
<u>Contributi ordinari</u>		
Contributi industriali	135.016,00	
Contributi commercio d'importazione	193.049,06	
Contributi Ministero del Tesoro	86.320,00	
Contributi Amm.strazione Prov.le di Reggio Calabria	15.000,00	
Contributi Ministero delle Attività Produttive	176.622,55	
Contributi C.C.I.A.A. di Reggio Calabria	25.823,00	
Contributi Comune di Reggio Calabria	25.823,00	
Integrazione contributi esercizi precedenti	<u>100.992,89</u>	758.646,50
<u>Proventi diversi</u>		
Bonus Zurigo Ass.ni (su polizza TFR)	8.830,46	
Proventi diversi	1.385,32	
Abbuoni attivi	17,73	
Arrotondamenti attivi	<u>6,95</u>	10.240,46
<u>Proventi finanziari</u>		
Interessi attivi su c/c postale e bancario		1.445,59
<u>Proventi straordinari</u>		
Recupero e rimborso spese c/terzi	1.285,78	
Sopravvenienze attive	<u>9.408,62</u>	10.694,40
<u>Contributi a rendicontazione</u>		
Residuo finanz.prog. "Diossine"	325.757,23	
Contr.Regione Calabria "Castagni e fichi" PS/1	45.026,76	

Contr.Mipaf "Piano Agrumi" "Nicotra"	5.604,00	
Contr. Mipaf "Piano Agrumi Nazionale Acireale" PS/2	79.019,35	
Differenza contributo anno 2001 Regione Calabria "Castagni e fichi" PS/1	25.008,88	480.416,22
Totale		1.300.964,95

Costi d'esercizio € 1.266.645,41

Descrizione		31/12/2002
<u>Materie prime e sussidiarie</u>		
Reagenti e solventi li laboratorio c/acquisti	25.474,63	
Materiale di consumo c/acquisti	66.763,19	
Cancelleria	6.771,60	
Carta e stampanti e documentazione	219,64	99.229,06
<u>Spese funzionamento organi</u>		
Compenso Presidente Consiglio di Amministrazione	12.911,42	
Compenso Collegio dei Revisori	10.451,76	
Rimborso Consiglio di Amministrazione e Presidente	5.033,66	
Rimborso Collegio dei Revisori	1.739,73	30.136,57
<u>Costi per servizi</u>		
Servizi stampa rivista	13.026,33	
Servizi stampa monografia e altri	4.205,59	
Energia elettrica	23.658,18	
Carburanti per automezzi	573,06	
Manutenzione impianti e macchinari	8.333,01	
Manutenzione strum.ed attrezz.di laboratorio	16.334,95	
Manutenzione automezzi di servizio	5,00	
Telefono	14.834,95	
Spese di spedizione e telegrafiche	5.875,06	
Convegni, congressi	8.896,20	
Corsi di addestramento	583,18	
Associazione ad Enti ed Organi	110,00	
Spese di rappresentanza	5.596,45	
Pubblicità e propaganda	8.921,81	
Assicurazione fabbricati	4.457,54	
Assicurazione autoveicoli	1.545,65	
Spese accreditamento laboratorio	13.756,19	
Arrotondamenti passivi	3,40	
Spese non classificabili altrove	3.054,89	
Consulenza	43.130,77	
Spese pulizia	6.849,65	
Manutenzione immobili	30.551,08	
Abbuoni passivi	0,02	
Beni inferiore a € 516,46	1.770,61	
Perdite su crediti	440,63	
Oblazioni	71,82	
Software	508,90	217.094,92
<u>Godimento beni di terzi</u>		
Canoni di manutenzione software		1.233,29
<u>Personale</u>		
Stipendi ed altri assegni fissi al personale	236.001,94	
Contributi previdenziali ed assistenziali a carico Stazione		

Sperimentale	76.707,15	
Assicurazione infortuni	4.155,16	
Adeguamento fondo indennità anzianità	26.613,28	
Contributo mensa	10.766,33	
Personale a contratto	5.164,55	
Borse di studio ed addestramento	45.964,55	
Fondo miglioramento efficienza	42.842,37	
Indennità e rimborsi per missioni	8.458,25	
Corsi di formazione	10.638,04	
Ind. Direttore e diritti analisi	27.999,32	
Fondo incentivante aggiuntivo	7.747,00	503.057,94
Totale a riportare		850.751,78

Descrizione		31/12/2002
Riporto		850.751,78
<u>Oneri finanziari</u>		
Spese bancarie e postali	513,19	
Interessi passivi	25,68	538,87
<u>Poste rettificative</u>		
Rimborsi contributi industriali	1.586,00	
Rimborsi contributi commerciali	2.251,64	3.837,64
<u>Oneri fiscali</u>		
Imposte correnti d'esercizio	19.053,71	
Imposte esercizi precedenti	1.197,00	20.250,71
<u>Oneri straordinari</u>		
Sopravvenienze passive	11.842,80	
Insussistenze passive (FURTO)	29.240,00	41.082,80
<u>Ammortamenti</u>		
Ammortamento terreni e fabbricati	25.762,18	
Ammortamento mobili, arredi e macch. d'ufficio	17.326,82	
Ammortamento impianti e macchinari di fondi rustici	30,03	
Ammortamento strumenti ed attrezzature di laboratorio	248.662,90	
Ammortamento automezzi di servizio	2.250,00	
Ammortamento materiale bibliografico	20.632,99	314.664,92
<u>Accantonamenti</u>		
Accantonamenti per imposte d'esercizio		35.518,69
Totale Costi d'esercizio		1.266.645,41

Imposte sul reddito d'esercizio

Imposte	31/12/2002
Imposte correnti:	
IRPEG	4.687,00
IRAP	30.832,00
	35.519,00

Nel seguito si espone la determinazione dell'ammontare del reddito imponibile ai fini:

IRPEG

Descrizione	31/12/2002
Totale ricavi delle vendite e delle prestazioni che concorrono a formare il reddito imponibile	40.968
Costi promiscui deducibili	(36.397)
Reddito imponibile	4.571
Reddito dei terreni	559
Reddito dei fabbricati	20.908
Reddito complessivo	26.038
Imposta 18%	4.687

IRAP

Descrizione	31/12/2002
<u>Attività industriali</u>	
Retribuzioni imponibili	380.790
Deduzioni	(11.422)
Netto imponibile	369.368
Irap 8,50%	31.396
<u>Attività Commerciale</u>	
Totale ricavi delle vendite e delle prestazioni	39.522
Costi promiscui deducibili	(21.556)
Netto imponibile	17.966
Irap 4,25%	764
Totale IRAP	32.160
- credito risultante dalla dichiarazione precedente	(1.328)
Totale IRAP	30.832

Altre informazioni

Ai sensi di legge si evidenziano i compensi complessivi spettante al Presidente del Consiglio di Amministrazione e ai membri del Collegio dei Revisori:

Qualifica	Compenso
Presidente del Consiglio di Amministrazione 12.911,42	
Collegio dei Revisori	10.451,76

Il presente bilancio, composto da Stato patrimoniale, Conto economico e Nota integrativa, rappresenta in modo veritiero e corretto la situazione patrimoniale e finanziaria nonché il risultato economico dell'esercizio e corrisponde alle risultanze delle scritture contabili.

IL DIRETTORE
(Dott. Domenico Castaldo)



IL PRESIDENTE

(Dott. Paolo Viardi)



PAGINA BIANCA

**STAZIONE SPERIMENTALE PER LE INDUSTRIE DELLE ESSENZE
E DEI DERIVATI DAGLI AGRUMI**

ESERCIZIO 2003

PAGINA BIANCA

RELAZIONE DEL PRESIDENTE

PAGINA BIANCA

DELIBERA N. 1
DEL CONSIGLIO DI AMMINISTRAZIONE

11 giugno 2004

Il Consiglio di Amministrazione, regolarmente convocato in seduta ordinaria, si è riunito il giorno 11 giugno 2004 alle ore 10:00 in seconda convocazione, in Reggio Calabria, nella Sala "Prof. Francesco La Face" della Stazione Sperimentale per le industrie delle essenze e dei derivati dagli agrumi, in Via Generale Tommasini n.2, per discutere il seguente ordine del giorno:

1. **Approvazione verbale seduta precedente;**
2. **Ratifica delibere d'urgenza;**
3. **Approvazione Bilancio Consuntivo 2003;**
4. **Approvazione Ruolo contributi industriali 2004;**
5. **Rimborso contributi industriali;**
6. **Competenze ed interessi dei Settori industriali nella SSEA;**
7. **Comunicazioni del Direttore;**
8. **Varie ed eventuali.**

Sono presenti alla riunione:

- **Dott. Paolo Vilardi, Presidente;**
- **Sig. Pasquale Mauro, Vice-presidente;**
- **Sig. Paolo Parato, Vice-presidente;**
- **Dott. Saverio Cosentino, Consigliere;**
- **Dott. Vilfredo Raymo, Consigliere;**
- **Dott. Alessandro Covelli, Consigliere;**
- **Dott. Cristoforo Postorino, Consigliere;**
- **Dott. Alberto Ferrara, Consigliere;**
- **Dott. Pierangelo Grippo, Consigliere;**
- **Dott.ssa Sebastiana Marinella Trovato, Consigliere;**
- **Geom. Paolo Chirico, Consigliere;**
- **Dott. Domenico Castaldo, Direttore – Segretario.**

Assenti giustificati i Consiglieri : Dott. Salvatore Muscarella, Prof. Francesco Addeo, avv. Umberto Spagna e Sig. Tonino Imbesi.

Partecipa alla riunione la Dott.ssa Simonetta Moleti, in rappresentanza del Collegio dei Revisori dei Conti.

Presiede la riunione il Dott. Paolo Vilardi, svolge le funzioni di Segretario il Dott. Domenico Castaldo, Direttore della Stazione Sperimentale.

Il Presidente, avendo constatato che il Consiglio di Amministrazione, in atto composto di n. 15 Consiglieri anziché 18, in quanto si è in attesa delle nuove designazioni dei Rappresentanti della Provincia di Reggio Calabria, della Regione Calabria e del CITRAG (Consorzio Italiano Industrie Trasformazione Agrumi) è in numero legale, dichiara valida la seduta e dà inizio ai lavori ponendo in discussione i punti all'ordine del giorno.

O M I S S I S

3. Approvazione Bilancio Consuntivo 2003.

Su richiesta della Dott. ssa Simonetta Moleti, il presidente invita il Revisore dei Conti a dare lettura del Verbale n.245, relativo al Bilancio consuntivo 2003 predisposto dalla Stazione Sperimentale.

La Dott. ssa Simonetta Moleti riferisce che il Collegio dei Revisori si è riunito lo scorso 17 maggio nella sede dell'Istituto, per l'esame del Conto consuntivo dell'esercizio 2003.

Il Bilancio al 31/12/2003 si chiude con un disavanzo di esercizio pari ad € 444.332,13 ed è redatto ai sensi del nuovo Regolamento di Amministrazione e Contabilità Deliberato dal Consiglio di Amministrazione nella seduta del 13/07/2001 ed approvato dal Ministero delle Attività Produttive con nota del 05/10/2001.

Come si può evincere dalla lettura del documento il totale delle disponibilità finanziarie ammonta al 31/12/2003 ad € 2.558.840,57 pari alla differenza tra le disponibilità liquide e i crediti da incassare, ed i debiti diversi ed il fondo di fine rapporto, così come meglio specificato nel prospetto che si allega al Bilancio.

In conclusione, rispetto ad un disavanzo d'esercizio di € 473.400,68 (derivante dal Bilancio preventivo assestato, tenuto anche conto dell'All. C, relativo al preventivo per acquisto attrezzature), si è registrato un disavanzo pari ad € 444.332,13 inferiore di € 29.068,55 a quello previsto, conseguente alle differenze riscontrate (pari a maggiori ricavi effettuati rispetto a quelli previsti per € 153.363,55 detratti € 124.295,00 per maggiori spese effettuate rispetto al Bilancio preventivo assestato).

Complessivamente, un risultato che è fortemente condizionato da residui passivi pari ad € 198.994,55 riguardanti richieste di rimborso da parte delle Esattorie per quote di contributi industriali ritenute inesigibili, relativi agli anni 1982/1986 che l'Ente ha ritenuto di contestare, affidando ad uno Studio Legale la relativa pratica e da minori entrate relativamente ai contributi ordinari di Camera di Commercio e Comune di Reggio Calabria

Il netto patrimoniale al 31/12/2003 ammonta ad € 4.114.615,76 pari al netto patrimoniale al 31/12/2002, detratto il disavanzo dell'esercizio 2003.

Il Collegio dei Revisori, avendo riscontrato la concordanza dei dati riepilogativi del Conto consuntivo e di tutti gli allegati con le scritture contabili (finanziarie, patrimoniali e di cassa) ha espresso parere favorevole all'ulteriore corso del Bilancio consuntivo 2003, come risulta dal citato Verbale n. 245 del 17/5/2004, ribadendo ancora una volta che, nonostante gli esiti positivi raggiunti nel corso degli ultimi anni dalla Direzione, attraverso una notevole ristrutturazione dell'Istituto, sia in termini strumentali che di nuovi servizi offerti al settore industriale, appare preoccupante il futuro della Stazione Sperimentale, data l'esiguità dei contributi attualmente corrisposti dai settori di riferimento.

Ascoltata la relazione del Collegio dei Revisori dei Conti, il Presidente illustra in dettaglio la relazione al Bilancio ed invita il Consiglio di Amministrazione a deliberare ai sensi del Regolamento di Amministrazione e Contabilità vigente.

Segue una ampia discussione e sull'argomento si registrano gli interventi dei Consiglieri dott. Ferrara, dott. Raymo e dott. Parato i quali, pur prendendo atto del risultato d'esercizio, fanno rilevare come tra i costi sia molo rilevante la voce "costo del Personale" e che quindi è fondamentale incidere su questa per realizzare le necessarie economie. In particolare, il Consigliere dott. Ferrara fa presente come l'Area amministrativa si è

appesantita negli ultimi anni con l'ingresso di n. 2 Contratti di lavoro a t.d. e di una Borsa di studio. Ritiene, pertanto, così come già richiesto in una precedente seduta del CdA di rivedere l'organizzazione dell'Area amministrativa, cercando di contenere al massimo i costi del Personale. Per questo motivo ritiene utile che i contratti a t.d. assegnati agli Operatori di amministrazione Princi Antonio e De Grazia Vincenzo siano prorogati non oltre il 31/12/2004. Sull'argomento si registra l'unanime consenso dei Consiglieri. Successivamente interviene il Consigliere dott. Covelli che invita la Direzione ad approntare un'analisi dettagliata dei costi e delle attività svolte nei singoli Laboratori e, contestualmente, a predisporre per il prossimo CdA un programma triennale delle attività, cercando di contenere anche in questa Area, i costi relativi al Personale.

Dopo attento esame dei documenti, si emettono le seguenti delibere.

Delibera n. 1.- Approvazione Bilancio Consuntivo 2003.

IL CONSIGLIO DI AMMINISTRAZIONE

SENTITA l'illustrazione del documento predisposto dalla Stazione Sperimentale recante il Bilancio consuntivo 2003;

VISTI i prospetti e la nota integrativa allegata alla presente Delibera;

VISTO che il Collegio dei Revisori dei Conti, avendo riscontrato la concordanza dei dati riepilogativi con le scritture contabili, ha espresso parere favorevole all'approvazione del Bilancio con Verbale n°245 del 17/5/2004;

SENTITA la proposta del Presidente;

VISTO il Regolamento di Amministrazione e Contabilità;

DELIBERA


di approvare il Rendiconto finanziario 2003, come riportato nei prospetti ed illustrato nella relazione della Stazione Sperimentale e nel Verbale n. 245 del 17/5/2004 del Collegio dei Revisori dei Conti, allegati alla presente Delibera.

Del che si è redatto il presente verbale che viene approvato e sottoscritto.

IL SEGRETARIO



IL PRESIDENTE



PAGINA BIANCA

RELAZIONE DEL COLLEGIO DEI REVISORI

PAGINA BIANCA

VERBALE N. 245

L'anno 2004, il giorno 17 del mese di maggio, alle ore 9:00 si è riunito, presso la Stazione Sperimentale per le industrie delle Essenze e dei Derivati dagli Agrumi di Reggio Calabria, il Collegio dei Revisori della Stazione medesima per l'esame del bilancio consuntivo dell'esercizio 2003.

Sono presenti:

- il dott. Salvatore Lentini, Presidente del Collegio, in rappresentanza del Ministero dell'Economia e delle Finanze – Ragioneria Generale dello Stato;
- il dott. Carmelo Stracuzzi, Revisore, in rappresentanza degli Industriali del settore;
- Assente giustificata: la dott.ssa Simonetta Moleti, Revisore, in rappresentanza del Ministero delle Attività Produttive.

Il Collegio prende in esame il Bilancio consuntivo per l'esercizio 2003 e i relativi allegati predisposto dalla Stazione Sperimentale.

Il bilancio al 31/12/2003 si chiude con un disavanzo di esercizio pari ad € 444.332,13, inferiore di € 29.068,55 a quello previsto di € 473.400,68 ed approvato dal Consiglio di Amministrazione della Stazione Sperimentale e dal Ministero delle Attività Produttive.

Come si evince dalla lettura del documento contabile, il totale delle disponibilità finanziarie ammonta, al 31/12/2003, ad € 2.558.840,57 pari alla differenza tra le disponibilità liquide e i crediti e contributi da incassare ed i debiti diversi e il Fondo per il Trattamento di fine rapporto, così come meglio specificato nel prospetto che segue:

DISPONIBILITA' LIQUIDE E CREDITI

- Disponibilità liquide	€	2.588.006,37	
- Crediti verso clienti	€	34.039,58	
- Crediti diversi	€	15.074,77	
- Contributi da incassare	€	558.081,01	
- Risconti attivi	€	906,99	
TOTALE DISPONIBILITA' LIQUIDE E CREDITI	€		3.196.108,72

IMPEGNI

- Fondo trattamento fine rapporto	-€	203.458,63	
- Debiti diversi	-€	433.809,52	
TOTALE	-€		637.268,15

TOTALE DISPONIBILITA' FINANZIARIE AL 31/12/2003 € **2.558.840,57**

Conseguentemente il netto patrimoniale al 31/12/2003 ammonta ad € 4.114.615,76 pari al netto patrimoniale al 31/12/2002 detratto il disavanzo dell'esercizio 2003.

Tale netto è costituito dalle immobilizzazioni materiali, finanziarie e dalle disponibilità finanziarie, così come di seguito indicato:

Netto Patrimoniale al 31/12/2002	€ 4.558.947,89
Disavanzo esercizio anno 2003	-€ 444.332,13
NETTO PATRIMONIALE AL 31/12/2003	€ 4.114.615,76
Consistenza:	
- Immobilizzazioni Materiali (al netto dei fondi ammortamento)	€ 1.349.173,60
- Immobilizzazioni Finanziarie	€ 206.601,59
- Disponibilità Finanziarie	€ 2.558.840,57
NETTO PATRIMONIALE AL 31/12/2003	€ 4.114.615,76

Per quanto riguarda il conto economico, redatto secondo il principio di competenza, si fa espresso riferimento a quanto esposto nel bilancio che può così essere riassunto e sintetizzato:

- Ricavi e proventi derivanti dall'attività;	€ 123.166,65
- Proventi da pubblicazioni;	€ 1.010,08
- Proventi finanziari;	€ 666,50
- Proventi straordinari;	€ 32.422,13
- Contributi ordinari;	€ 628.143,34
- Contributi a rendicontazione;	€ 116.191,75
- Proventi diversi;	€ 7.444,34
	<u>€ 909.044,79</u>

per un totale di ricavi di € 909.044,79 che, tenuto conto dei costi pari ad € 1.353.376,92 portano ad un disavanzo del periodo di € 444.332,13.

L'ammontare dei costi di esercizio può essere così suddiviso:

- Materie prime e sussidiarie;	€ 84.849,81
- Spese funzionamento organi;	€ 33.543,73
- Costi per servizi;	€ 196.725,60
- Godimento Beni di terzi;	€ 1.263,25
- Costi per il personale;	€ 550.563,18
- Ammortamenti;	€ 298.773,85
- Oneri fiscali;	€ 46.687,25
- Oneri finanziari;	€ 1.178,23
- Oneri straordinari;	€ 139.792,02
	<u>€ 1.353.376,92</u>

il tutto è dettagliato analiticamente nel bilancio in esame.

Ciò premesso, dal disavanzo risultante dall'assestamento di bilancio 2003 pari ad € 473.400,68 a seguito di maggiori costi per € 124.295,00 e di maggiori ricavi per € 153.363,55 si perviene ad un risultato di € 444.332,13 rappresentante il disavanzo dell'esercizio accertato al 31/12/2003.

Per quanto riguarda lo Stato patrimoniale risultano, al netto dei relativi fondi di ammortamento, le seguenti voci:

ATTIVITA'

Immobilizzazioni Materiali	€	1.349.173,60
Immobilizzazioni Finanziarie	€	206.601,59
Crediti a breve termine vs. clienti e altri	€	497.154,77
Disponibilità liquide (c/c bancario e c/c postale)	€	2.588.006,37
Depositi cauzionali	€	767,25
Crediti per contributi a rendicontazione	€	108.752,27
Residui attivi	€	521,07
Erario c/IVA	€	-
Risconti attivi	€	906,99

TOTALE ATTIVITA'

€	4.751.883,91
----------	---------------------

PASSIVITA' E NETTO

Patrimonio Netto	€	4.524.628,35
Avanzo esercizio precedente	€	34.319,54
Fondo Trattamento Fine Rapporto	€	203.458,63
Debiti verso fornitori	€	54.272,80
Fatture da ricevere	€	9.999,10
Debiti Diversi v/ Enti	€	24.670,71
Debiti Tributarî	€	26.329,52
Debiti per contributi a rendicontazione	€	7.527,44
Debiti Diversi	€	98.447,12
Residui passivi	€	212.562,83

TOTALE PASSIVITA' E NETTO

€	5.196.216,04
----------	---------------------

Disavanzo di esercizio

-€	444.332,13
-----------	-------------------

TOTALE A PAREGGIO

€	4.751.883,91
----------	---------------------

E' opportuno evidenziare che il disavanzo di cui sopra è fortemente condizionato da residui passivi pari ad € 198.994,55 riguardanti una richiesta di rimborso delle Esattorie per quote inesigibili relative agli anni 1982 - 1996 che l'Ente ha ritenuto di contestare.

Si ribadisce che, nonostante gli esiti positivi raggiunti nel corso degli ultimi anni dalla Direzione, attraverso una notevole ristrutturazione dell'Istituto, sia in termini strumentali che di nuovi servizi offerti al settore industriale, appare preoccupante il futuro della Stazione sperimentale data l'esiguità dei contributi attualmente corrisposti dai settori di riferimento.

Infatti, così come risulta dalla proposta di Ruolo contributi industriali per l'anno 2004 il numero di aziende contribuenti si è ridotto notevolmente da 221 del ruolo approvato per l'anno 2003 a 135 per il 2004.




Pertanto, sarebbe auspicabile ampliare il settore industriale di riferimento, così come previsto dal D.Lgs. n°540/99 riguardante il riordino delle Stazioni Sperimentali per l'Industria.

Ciò premesso e considerato il Collegio, avendo riscontrato la concordanza dei dati riepilogativo del conto consuntivo e di tutti gli allegati con le scritture contabili (finanziarie, patrimoniali e di cassa) esprime parere favorevole all'ulteriore corso del documento contabile.

Del chè si è redatto il presente verbale che viene letto, approvato e sottoscritto.

IL COLLEGIO DEI REVISORI



BILANCIO CONSUNTIVO

PAGINA BIANCA



STAZIONE SPERIMENTALE
per le industrie delle essenze e dei derivati dagli agrumi
REGGIO CALABRIA

BILANCIO CONSUNTIVO
dell'Esercizio 2003

Approvato dal Consiglio di Amministrazione nella Seduta del 11 giugno 2004

IL DIRETTORE
(Dott. Domenico Gastaldo)

Handwritten signature of Domenico Gastaldo in black ink.

IL PRESIDENTE
(Dott. Paolo Virard)

Handwritten signature of Paolo Virard in black ink.

Visto: Si approva
Ministero delle Attività Produttive
Direzione Generale per lo Sviluppo Produttivo e la Competitività
IL DIRETTORE GENERALE
(Ing. Massimo Goti)

STATO PATRIMONIALE AL 31/12/2003

ATTIVO	VALORI AL 31/12/2002	VALORI AL 31/12/2003
A) IMMOBILIZZAZIONI IMMATERIALI		
Costi di impianto e di ampliamento	//	//
Spese di ricerca e di sviluppo capitalizzate e di pubblicità	//	//
Diritti su brevetti industriali ed opere di ingegno	//	//
Software	//	//
Totale immobilizzazioni immateriali	//	//
B) IMMOBILIZZAZIONI MATERIALI		
Terreni e fabbricati	604.844,11	579.081,93
Mobili e arredi e macchine d'ufficio	102.467,90	107.398,64
Impianti e macchinari di fondi rustici	10,02	//
Strumenti ed attrezzature di laboratorio	670.441,32	586.202,85
Automezzi di servizio	15.750,00	11.250,00
Biblioteca e documentazione	67.639,62	59.561,84
Impianto antifurto	//	5.678,34
Totale immobilizzazioni materiali	1.461.152,97	1.349.173,60
C) IMMOBILIZZAZIONI FINANZIARIE		
Partecipazioni	3.142,96	3.142,96
Crediti a lungo termine (polizza T.F.R.)	180.548,00	203.458,63
Altri titoli a medio e lungo termine	//	//
Totale immobilizzazioni finanziarie	183.690,96	206.601,59
TOTALE IMMOBILIZZAZIONI	1.644.843,93	1.555.775,19
D) ATTIVO CIRCOLANTE		
e) Rimanenze		
Materiali di laboratorio e di consumo	//	//
Materiali d'ufficio	//	//
Altre rimanenze	//	//
f) Crediti a medio e breve termine		
Crediti verso enti locali	66.646,00	66.319,58
Crediti verso Istituzioni Pubbliche ed Istituzioni Sovranaz.	122.568,44	//
Crediti verso clienti	14.069,47	34.039,58
Crediti verso contribuenti industriali	311.335,09	383.009,16
Crediti verso l'Erario	10.673,99	13.042,75
Crediti per imposte anticipate	//	//
Crediti verso personale	//	//
Fornitori c/anticipi	//	//
Clienti c/spese anticipate	//	//
Fatture da emettere	2.159,28	//
Note credito da emettere	-2.085,37	//
Crediti vari	1.914,42	1.510,95
Crediti per contributi a rendicontazione	125.797,44	108.752,27
Residui attivi	7.849,24	521,07
Erario c/lva	3.617,90	//
Totale a riportare	664.545,90	607.195,36

	VALORI AL 31/12/2002	VALORI AL 31/12/2003
Riporto	664.545,90	607.195,36
g) Disponibilità liquide		
Cassa e valori bollati	//	//
C/c bancario	2.779.523,11	2.568.823,75
C/c postale	27.516,89	19.182,62
Totale attivo circolante	3.471.585,90	3.195.201,73
Ratei attivi	//	//
Risconti attivi	//	906,99
E) CONTI D'ORDINE		
Depositi cauzionali	//	//
Fidejussioni	//	//
Impegni	//	//
TOTALE GENERALE	5.116.429,83	4.751.883,91
PASSIVO		
A) PATRIMONIO NETTO		
Fondo patrimoniale	3.890.974,64	4.524.628,35
Fondo riserva ex delib. Cons. Amm. del 29/07/2002	633.653,71	//
Avanzo/disavanzo esercizi precedenti	//	34.319,54
Avanzo/disavanzo d'esercizio	34.319,54	-444.332,13
Totale patrimonio netto	4.558.947,89	4.114.615,76
B) DEBITI DI FINANZIAMENTO		
Mutui passivi	//	//
Prestiti e anticipazioni passive	//	//
Totale debiti di finanziamento	//	//
C) TRATTAMENTO DI FINE RAPPORTO		
Fondo trattamento di fine rapporto	180.548,00	203.458,63
Totale trattamento fine rapporto	180.548,00	203.458,63
D) DEBITI DI FUNZIONAMENTO		
Debiti verso fornitori	72.244,33	54.272,80
Fatture da ricevere	10.354,30	9.999,10
Clients c/anticipi	//	//
Debiti verso l'Erario	12.030,11	19.779,89
Debiti verso Enti Istituzionali	684,37	948,07
Debiti verso Enti Previdenziali ed assistenziali	17.673,59	23.722,64
Debiti sostituto d'imposta	//	//
Erario c/iva	//	6.549,63
Debiti diversi	128.142,95	98.447,12
Debiti per contributi a rendicontazione	48.800,00	7.527,44
Residui passivi	87.004,29	212.562,83
Totale debiti di funzionamento	376.933,94	433.809,52
Totale da riportare	5.116.429,83	4.751.883,91

	VALORI AL 31/12/2002	VALORI AL 31/12/2003
Riporto	5.116.429,83	4.751.883,91
E) FONDI PER RISCHI ED ONERI		
Fondo oscillazione cambi	//	//
Fondo oscillazione titoli	//	//
Altri fondi	//	//
Fondo imposte differite	//	//
Totale fondi rischi ed oneri	<u>//</u>	<u>//</u>
F) RATEI E RISCONTI PASSIVI		
Ratei passivi	//	//
Risconti passivi	//	//
Totale ratei e risconti passivi	<u>//</u>	<u>//</u>
TOTALE PASSIVO	<u>5.116.429,83</u>	<u>4.751.883,91</u>
G) CONTI D'ORDINE		
Depositi cauzionali	//	//
Fidejussioni	//	//
Impegni	//	//
CONTO ECONOMICO AL 31/12/2003		
Proventi correnti (A)		
Ricavi e proventi derivanti dall'attività	36.314,48	123.166,65
Proventi da pubblicazioni	307,30	1.010,08
Proventi diversi	1.252.203,18	751.779,43
Totale proventi correnti (valore della produzione)	<u>1.288.824,96</u>	<u>875.956,16</u>
Oneri correnti (B)		
Materie prime e sussidiarie	99.229,06	84.849,81
Spese di funzionamento organi	30.136,57	33.543,73
Costi per servizi	218.328,21	196.725,60
Godimento beni di terzi	//	1.263,25
Personale	503.057,94	550.563,18
Ammortamenti	314.664,92	298.773,85
Altri costi (imposte diverse)	14.045,71	11.960,25
Totale oneri correnti (costo della produzione)	<u>1.179.462,41</u>	<u>1.177.679,67</u>
a) Risultato della gestione corrente (A-B)	109.362,55	-301.723,51
PROVENTI ED ONERI FINANZIARI		
Proventi finanziari	1.445,59	666,50
Oneri finanziari	538,87	1.178,23
b) Risultato della gestione finanziaria	<u>906,72</u>	<u>-511,73</u>
Totale da riportare	<u>110.269,27</u>	<u>-302.235,24</u>

	VALORI AL 31/12/2002	VALORI AL 31/12/2003
Riporto	110.269,27	-302.235,24
PROVENTI ED ONERI STRAORDINARI		
Proventi straordinari	10.694,40	32.422,13
Oneri straordinari	<u>51.125,44</u>	<u>139.792,02</u>
c) Risultato gestione straordinaria	<u>-40.431,04</u>	<u>-107.369,89</u>
RETTIFICHE DI VALORE ATTIVITA' FINANZIARIA		
Rivalutazione attivo patrimoniale		
Svalutazione attivo patrimoniale		
d) Differenze rettifiche		
Disavanzo/avanzo d'esercizio al lordo delle imposte	69.838,23	-409.605,13
Imposte d'esercizio	<u>35.518,69</u>	<u>34.727,00</u>
Disavanzo/avanzo d'esercizio al netto delle imposte	<u>34.319,54</u>	<u>-444.332,13</u>



STAZIONE SPERIMENTALE
per le industrie delle essenze e dei derivati dagli agrumi
REGGIO CALABRIA

Nota integrativa
al Bilancio dell'Esercizio 2003

Approvato dal Consiglio di Amministrazione nella Seduta del 11 giugno 2004

IL DIRETTORE
(Dott. Domenico Castaldo)

Handwritten signature of Domenico Castaldo in black ink.

IL PRESIDENTE
(Dott. Paolo Virardi)

Handwritten signature of Paolo Virardi in black ink.

Visto: Si approva
Ministero delle Attività Produttive
Direzione Generale per lo Sviluppo Produttivo e la Competitività
IL DIRETTORE GENERALE
(Ing. Massimo Goti)

Nota integrativa al bilancio consuntivo al 31/12/2003

Gli importi presenti sono espressi in Euro.

Premessa

Il bilancio al 31/12/2003 si chiude con un disavanzo par a € 444.332,13.

Come si può evincere dalla lettura del bilancio il totale delle disponibilità finanziarie ammonta al 31/12/2003 ad € 2.558.840,57 pari alla differenza tra le disponibilità liquide e i crediti da incassare, ed i debiti diversi e il fondo di fine rapporto, così come meglio di seguito specificato:

DISPONIBILITA' LIQUIDE E CREDITI

- Disponibilità liquide	€	2.588.006,37	
- Crediti verso clienti	€	34.039,58	
- Crediti diversi	€	15.074,77	
- Contributi da incassare	€	558.081,01	
- Risconti attivi	€	906,99	
TOTALE DISPONIBILITA' LIQUIDE E CREDITI	€		3.196.108,72

IMPEGNI

- Fondo trattamento fine rapporto	€	-203.458,63	
- debiti diversi	€	-433.809,52	
TOTALE IMPEGNI	€		-637.268,15
TOTALE DISPONIBILITA' FINANZIARIE AL			
31/12/2003	€		2.558.840,57

conseguentemente il netto patrimoniale al 31/12/2003 ammonta ad € 4.114,615,76 pari al netto patrimoniale al 31/12/2002 detratto il disavanzo al 31/12/2003 di € 444.332,13.

Tale netto è costituito dalle immobilizzazioni materiali, finanziarie e dalle disponibilità finanziarie.

Appare opportuno evidenziare che il risultato di esercizio corrispondente ad un disavanzo di € 444.332,13 si differisce di € 29.068,55 dal bilancio preventivo anno 2003 assestato così come appresso evidenziato:

	Bilancio preventivo assestato 2003		Bilancio consuntivo al 31/12/2003	Differenza
Ricavi d'esercizio	€ 755.681,24		€ 909.044,79	€ 153.363,55
Costi d'esercizio	€ 1.229.081,92		€ 1.353.376,92	€ (-124.295,00)
Disavanzo economico previsto	€ (-473.400,68)		€ (-444.332,13)	€ (-29.068,55)
		Disavanzo		
Disavanzo d'esercizio previsto	€ (-473.400,68)	d'esercizio al	€ (-444.332,13)	€ (-29.068,55)
		31/12/2003		

In conclusione il bilancio chiuso al 31/12/2003 chiude con un disavanzo di € 444.332,13 contro una previsione con un disavanzo di € 473.400,68.

Criteri di formazione

La seguente nota integrativa è stata redatta ai sensi dell'articolo 7 del Regolamento di Amministrazione e Contabilità.

Criteri di valutazione

I criteri utilizzati nella formazione del bilancio chiuso al 31/12/2003 non si discostano dai medesimi utilizzati per la formazione del bilancio del precedente esercizio, in particolare nelle valutazioni e nella continuità dei medesimi principi. La valutazione delle voci di bilancio è stata fatta ispirandosi a criteri generali di prudenza e competenza, nella prospettiva della continuazione dell'attività.

L'applicazione del principio di prudenza ha comportato la valutazione individuale degli elementi componenti le singole poste o voci delle attività o passività, per evitare compensi tra perdite che dovevano essere riconosciute e profitti da non riconoscere in quanto non realizzati.

In ottemperanza al principio di competenza, l'effetto delle operazioni e degli altri eventi è stato rilevato contabilmente ed attribuito all'esercizio al quale tali operazioni ed eventi si riferiscono, e non a quello in cui si concretizzano i relativi

movimenti di numerario (incassi e pagamenti).

La continuità di applicazione dei criteri di valutazione nel tempo rappresenta elemento necessario ai fini della comparabilità dei bilanci dell'ente nei vari esercizi.

Immobilizzazioni

Materiali

Sono iscritte al costo di acquisto e rettificate dai corrispondenti fondi di ammortamento.

Le quote di ammortamento, imputate a conto economico, sono state calcolate attesi l'utilizzo, la destinazione e la durata economico-tecnica dei cespiti, sulla base del criterio della residua possibilità di utilizzazione, criterio che abbiamo ritenuto ben rappresentato dalle seguenti aliquote, non modificate rispetto all'esercizio precedente e ridotte alla metà nell'esercizio di entrata in funzione del bene:

- terreni e fabbricati: 3 %
- impianti e macchinari di fondi rustici : 12%
- automezzi di servizio : 25%
- biblioteca e documentazione : 12%
- mobili, arredi e macchine d'ufficio : 12%
- strumenti e attrezzature di laboratorio : 20%

Crediti

Sono esposti al presumibile valore di realizzo.

Debiti

Sono rilevati al loro valore nominale.

Risconti

Sono stati determinati secondo il criterio dell'effettiva competenza temporale dell'esercizio.

Partecipazioni

Le partecipazioni sono iscritte in bilancio al costo di acquisto.

Fondo TFR

Rappresenta l'effettivo debito maturato verso i dipendenti in conformità di legge e dei contratti di lavoro vigenti, considerando ogni forma di remunerazione avente carattere continuativo.

Il fondo corrisponde al totale delle singole indennità maturate a favore dei

dipendenti alla data di chiusura del bilancio, al netto degli acconti erogati, ed è pari a quanto si sarebbe dovuto corrispondere ai dipendenti nell'ipotesi di cessazione del rapporto di lavoro in tale data.

A fronte di tale debito è stata stipulata una polizza con la "Zurich Investments Life Spa" e l'importo è contabilizzato nella voce "Crediti" delle Immobilizzazioni finanziarie.

Imposte sul reddito

Le imposte sono accantonate secondo il principio di competenza.

Riconoscimento ricavi

I ricavi di natura finanziaria e quelli derivanti da prestazioni di servizi vengono riconosciuti in base alla competenza temporale.

Dati sull'occupazione

Il personale risulta essere così ripartito:

Organico	31/12/2002	31/12/2003	Variazioni
Personale statale	6	6	0
Personale non statale	10	10	0
Personale non di ruolo	7	9	2
	23	25	2

Attività

B) Immobilizzazioni

II. Immobilizzazioni materiali

Saldo al 31/12/2002	Saldo al 31/12/2003	Variazioni
1.461.153	1.349.174	(111.979)

La suddetta voce risulta essere così composta:

Terreni e fabbricati

	Descrizione	Importo
Costo storico		
Edificio nuova sede	848.395,22	
Campo sperimentale sbarre 1	<u>10.342,83</u>	858.738,05
Ammortamenti esercizi precedenti		(-253.893,94)
Saldo al 31/12/2002		604.844,11
Ammortamenti dell'esercizio		(-25.762,18)
Saldo al 31/12/2003		579.081,93

Mobili, arredi e macchine d'ufficio

	Descrizione	Importo
Costo storico		291.179,98
Ammortamenti esercizi precedenti		(-188.712,08)
Saldo al 31/12/2002		102.467,90
Acquisizione dell'esercizio	26.017,40	
Rettifica ex art. 19 dpr 633/72	<u>(- 479,38)</u>	25.538,02
Ammortamenti dell'esercizio		(-20.607,28)
Saldo al 31/12/2003		107.398,64

Impianti e macchinari di fondi rustici

	Descrizione	Importo
Costo storico		5.665,86
Ammortamenti esercizi precedenti		(-5.655,84)
Saldo al 31/12/2002		10,02
Ammortamenti dell'esercizio		(-10,02)
Saldo al 31/12/2003		0

Strumenti ed attrezzature di laboratorio

	Descrizione	Importo
Costo storico		1.939.482,52
Ammortamenti esercizi precedenti		(-1.269.041,20)
Saldo al 31/12/2002		670.441,32
Acquisizione dell'esercizio	146.576,07	
Rettifica ex art. 19 dpr 633/72	<u>(- 2.700,73)</u>	143.875,34
Ammortamenti dell'esercizio		(-228.113,81)
Saldo al 31/12/2003		586.202,85

Automezzi di servizio

	Descrizione	Importo
Costo storico		18.000,00
Ammortamenti esercizi precedenti		(-2.250,00)
Saldo al 31/12/2002		15.750,00
Ammortamenti dell'esercizio		(-4.500,00)
Saldo al 31/12/2003		11.250,00

Biblioteca e documentazione

Descrizione	Importo
Costo storico	448.202,61
Ammortamenti esercizi precedenti	(-380.562,99)
Saldo al 31/12/2002	67.639,62
Acquisizione dell'esercizio	10.719,50
Rettifica ex art.19 dpr 633/72	(- 18,78)
Ammortamenti dell'esercizio	(-18.778,50)
Saldo al 31/12/2003	59.561,84

Impianto antifurto

Descrizione	Importo
Costo storico	0
Ammortamenti esercizi precedenti	0
Saldo al 31/12/2002	0
Acquisizione dell'esercizio	6.805,80
Rettifica ex art.19 dpr 633/72	(- 125,40)
Ammortamenti dell'esercizio	(-1.002,06)
Saldo al 31/12/2003	5.678,34

III. Immobilizzazioni finanziarie

Saldo al 31/12/2002	Saldo al 31/12/2003	Variazioni
183.691	206.602	22.911

Partecipazioni

Descrizione	31/12/2002	Incremento	Decremento	31/12/2003
Altre imprese	3.142,96			3.142,96
	3.142,96			3.142,96

La suddetta voce rappresenta la quota di capitale sociale nella Società "CITRAG RICERCHE SOCIETA' CONS. A R.L. IN LIQUIDAZIONE" con sede in Messina Via Consolato del Mare n°13 - 98100 MESSINA - P.IVA:-00769540832.

Crediti

Descrizione	31/12/2002	Incrementi	Decrementi	31/12/2003
Altri	180.548,00	22.910,63	0	203.458,63
	180.548,00	22.910,63	0	203.458,63

La suddetta voce è costituita dal credito vantato nei confronti della "Zurich Investiments Life Spa" per polizza assicurativa, relativa al presunto T.F.R. del personale.

C) Attivo circolante**II. Crediti a medio e breve termine**

Saldo al 31/12/2002	Saldo al 31/12/2003	Variations
664.546	607.195	(57.351)

Il saldo è così suddiviso :

Descrizione	31/12/2002	31/12/2003	Variatione
Verso enti locali	66.646,00	66.319,58	(-326,42)
Verso ist.pubbliche ed Ist .Sovranaz.	122.568,44	0	(-122.568,44)
Verso clienti	14.069,47	34.039,58	19.970,11
Verso contr.industriali	311.335,09	383.009,16	71.674,07
Verso l'erario	10.673,99	13.042,75	2.368,76
Fatture da emettere	2.159,28	0	(-2.159,28)
Note credito da emettere	(-2.085,37)	0	2.085,37
Crediti vari	1.914,42	1.510,95	(-403,47)
Crediti per contributi a rendicont.	125.797,44	108.752,27	(-17.045,17)
Residui attivi	7.849,24	521,07	(-7.328,17)
Erario c/IVA	3.617,90	0	(-3.617,90)
	664.545,90	607.195,36	(-57.350,54)

I crediti verso enti locali sono così costituiti:

Descrizione	Importo
Camera di Commercio di Reggio Calabria	25.823,00
Comune di Reggio Calabria	15.496,58
Amministrazione Prov.le di Reggio Calabria	25.000,00
	66.319,58

I crediti verso contribuenti industriali sono così costituiti:

Descrizione	Importo
Iscrizioni a ruolo anni precedenti fino al 2002	235.838,16
Iscrizioni a ruolo anno 2003	147.171,00
	383.009,16

I crediti verso l'erario sono così costituiti:

Descrizione	Importo
IRPEG (su attività commerciale)	8.488,93
IRAP (su attività commerciale)	4.553,82
	13.042,75

I crediti vari sono così costituiti:

Descrizione	Importo
U.P.S.	196,00
Interessi attivi su c/c bancario e postale (netto)	512,73
Depositi cauzionali	767,25
Ritenute prev.ed assistenziali	34,97
	1.510,95

I crediti per contributi a rendicontazione sono così costituiti:

Descrizione	Importo
Regione Calabria "Castagni e fichi" PS/1	95.544,85
Miur Citrus "Bergamia" PS/3	560,00
Mipaf "Piano Agrumi Nicotra" PS/4 (1° ricerca)	7.667,07
Mipaf "Piano Agrumi Nicotra" PS/4 (2° ricerca)	4.980,35
	108.752,27

I crediti per residui attivi sono così costituiti:

Descrizione	Importo
Tasse di laboratorio	521,07
	521,07

IV. Disponibilità liquide

Saldo al 31/12/2002	Saldo al 31/12/2003	Variazioni
2.807.040	2.588.006	(219.034)

Descrizione	31/12/2002	31/12/2003
Cassa e valori bollati	0	0
C/c bancario	2.779.523,11	2.568.823,75
C/c postale	27.516,89	19.182,62
	2.807.040,00	2.588.006,37

Il saldo rappresenta le disponibilità liquide e l'esistenza di numerario e di valori alla data di chiusura dell'esercizio.

D) Risconti attivi

Saldo al 31/12/2002	Saldo al 31/12/2003	Variazioni
0	907	907

Misurano oneri la cui competenza è posticipata rispetto alla manifestazione numeraria.

La composizione della voce è così dettagliata:

Descrizione	Importo
- su assicurazione fabbricato	362,05
- su assicurazione auto	544,94
	906,99

Passività

A) Patrimonio netto

	Saldo al 31/12/2002	Saldo al 31/12/2003	Variazioni
	4.558.948	4.114.616	(444.332)

Descrizione	31/12/2002	Incrementi	Decrementi	31/12/2003
Fondo patrimoniale	3.890.974,64	633.653,71		4.524.628,35
Riserva (ex delibera Cons. Amm.ne del 29/07/02)	633.653,71		(633.653,71)	0
Avanzo /disavanzo esercizi precedenti		34.319,54		34.319,54
Avanzo/disavanzo d'esercizio	34.319,54	(-444.332,13)	(-34.319,54)	(-444.332,13)
	4.558.947,89	223.641,12	(667.973,25)	4.114.615,76

Con delibera del 29 luglio 2003 è stato svincolato il fondo riserva istituito con delibera assembleare del 29/07/2002 per € 633.653,71, che quindi fa parte del Fondo patrimoniale.

C) Trattamento di fine rapporto di lavoro subordinato

Saldo al 31/12/2002	Saldo al 31/12/2003	Variazioni
180.548	203.459	22.911

La variazione è così costituita:

Variazioni	Importo
Incremento per accantonamento dell'esercizio	22.910,63
	22.910,63

Il fondo accantonato rappresenta l'effettivo debito della società al 31/12/2003 verso i dipendenti in forza a tale data.

D) Debiti

Saldo al 31/12/2002	Saldo al 31/12/2003	Variazioni
376.934	433.810	56.876

I debiti sono valutati al loro valore nominale e la scadenza degli stessi è così suddivisa:

Descrizione	31/12/2002	31/12/2003	Variazione
Verso fornitori	72.244,33	54.272,80	(-17.971,53)
Fatture da ricevere	10.354,30	9.999,10	(-355,20)
Verso l'Erario	12.030,11	19.779,89	7.749,78
Verso Enti Istituzionali	684,37	948,07	263,70
Verso enti previd.ed assistenziali	17.673,59	23.722,64	6.049,05
Erario c/IVA	0	6.549,63	6.549,63
Debiti diversi	128.142,95	98.447,12	(-29.695,83)
Debiti per contributi a rendicontazione	48.800,00	7.527,44	(-41.272,56)
Residui passivi	87.004,29	212.562,83	125.558,54
	376.933,94	433.809,52	56.875,58

I debiti per fatture da ricevere risultano così costituiti:

Descrizione	Importo
Dott. Stracuzzi (compenso Revisore anno 2003)	4.704,79
Iritri Tipografia (servizi stampa sett.-dicembre 2003)	2.585,13
Prof. Brigandi (consulenza s/do anno 2003)	2.679,33
Exalibur (spese varie)	29,85
	9.999,10

I debiti verso l'erario risultano così costituiti:

Descrizione	importo
Irpef	13.674,34
Irap (su emolumenti personale dicembre 2003)	4.150,04
Irap (saldo accantonamento su attività istituzionale anno 2003)	1.955,51
	19.779,89

I debiti verso enti istituzionali risultano così costituiti:

Descrizione	Importo
Rit.sindacali su stipendi	948,07
	948,07

I debiti verso enti previdenziali ed assistenziali risultano così costituiti:

Descrizione	Importo
Inps	1.949,42
Inpdap	21.656,32
Enpdep	116,90
	23.722,64

I debiti diversi risultano così costituiti:

Descrizione	Importo
Sergi Ugo	9,46
Barilla Santo Pio Prod.di Andrea Serano	86,93
Dott. Lentini (rimb.spese per verifica amm.va del 11/12/03)	188,71
Dott. Ferrara (missione del 12/12/03)	412,30
Dott. Parato (missione del 12/12/03)	693,36
Dott.ssa Trovato (missione del 12/12/03)	247,84
Dott. Vilardi (compenso Pres.Cons.Amm.ne anno 2003)	12.911,42
Poste Italiane (spese postali nov.-dicembre 2003)	250,08
Dott.ssa Moleti (compenso Revisore anno 2003)	3.305,33
Dott.Lentini (compenso Revisore anno 2003)	4.772,06
Dott. Castaldo (indennità e diritti analisi anno 2003)	41.500,00
Dipendenti (f.do inc.aggiuntivo e fondo migl. efficienza anno 2003)	13.792,93
Zurigo Ass.ni Spa (polizza T.F.R. al netto del Bonus)	20.276,70
	98.447,12

I debiti per contributi a rendicontazione risultano così costituiti:

Descrizione	Importo
Mipaf "Piano Agrumi Acireale" PS/2	7.527,44
	7.527,44

I residui passivi :Rimborsi per indebite riscossioni risultano così costituiti:

Descrizione	Importo
Varie esattorie	198.994,55
Stazione Sperimentale di Parma	13.568,28
	212.562,83

L'importo:varie/esattorie si riferisce alle richieste di rimborso delle Esattorie per quote inesigibili.Per detti importi è stata affidata la pratica al nostro legale avv.to Giovanni Travia.

Conto economico

Proventi correnti (A)

	Saldo al 31/12/2002	Saldo al 31/12/2003	Variazioni
	1.288.825	875.956	(412.869)
Descrizione	31/12/2002	31/12/2003	Variazioni
Ricavi e proventi derivanti dall'attività	36.314,48	123.166,65	86.852,17
Proventi da pubblicazioni	307,30	1.010,08	702,78
Proventi diversi	1.252.203,18	751.779,43	(-500.423,75)
	1.288.824,96	875.956,16	(-412.868,80)

I ricavi e proventi derivanti dall'attività risultano così costituiti:

Descrizione	Totale
<u>RICAVI ATTIVITA' PRODUTTIVA</u>	
Analisi	123.166,65
	123.166,65

I proventi da pubblicazioni risultano così costituiti:

Descrizione	Totale
<u>RICAVI ATTIVITA' PRODUTTIVA</u>	
Vendita libri e pubblicazioni varie	1.010,08
	1.010,08

I proventi diversi risultano così costituiti:

Descrizione	Totale
<u>PROVENTI ATTIVITA' ISTITUZIONALE E DI RICERCA</u>	
<u>Contributi ordinari:</u>	
Contr. industriali	147.171,00
Contr. Amm.ne prov.le Reggio Calabria	25.000,00
Contributi commercio d'importazione	138.428,65
Contributo Ministero delle Attività Produttive	<u>317.543,69</u>
	628.143,34
<u>Contributi a rendicontazione:</u>	
Regione Calabria "Castagni e fichi" PS/1	13.604,37
Mipaf "Piano Agrumi Nazionale Acireale" PS/2	30.626,32
Miur "Progetto Citrus Bergamia" PS/3	49.360,00
Mipaf "Piano Agrumi Nicotra" PS/4 (2° ricerca)	<u>22.601,06</u>
	116.191,75
	744.335,09
<u>Proventi diversi</u>	
Bonus Ass.ne Zurigo su pol.T.F.R.	2.633,93
Abbuoni attivi	18,36
Arrotondamenti attivi	0,20
Rettifica IVA ex art.19 dpr633/72	<u>4.791,85</u>
	7.444,34
	751.779,43

Oneri correnti (B)

	Saldo al 31/12/2002	Saldo al 31/12/2003	Variazioni
	1.179.462	1.177.680	(1.782)
<u>Descrizione</u>	<u>31/12/2002</u>	<u>31/12/2003</u>	<u>Variazioni</u>
Materie prime e sussidiarie	99.229,06	84.849,81	(-14.379,25)
Spese di funzionamento organi	30.136,57	33.543,73	3.407,16
Costi per servizi	218.328,21	196.725,60	(-21.602,61)
Godimento beni di terzi	0	1.263,25	1.263,25
Personale	503.057,94	550.563,18	47.505,24
Ammortamenti	314.664,92	298.773,85	(-15.891,07)
Altri costi (imposte diverse)	14.045,71	11.960,25	(-2.085,46)
	1.179.462,41	1.177.679,67	(-1.782,74)

Gli oneri correnti per materie prime e sussidiarie risultano così costituiti:

Descrizione		Totale
<u>Costi art.109 comma 3 Bis (PROMISCU)</u>		
Reagenti e solventi di laboratorio c/acquisti	29.731,46	
Materiali di consumo c/acquisti	47.911,89	
Cancelleria	7.150,59	
Carta e stampati e documentazione	55,87	
		<u>84.849,81</u>
		84.849,81

Gli oneri correnti per spese di funzionamento organi risultano così costituiti:

Descrizione		Totale
<u>Costi art.109 comma 3 Bis (PROMISCU)</u>		
Compenso Presidente Consiglio di Amministrazione	12.911,42	
Compenso spese Collegio dei Revisori	12.782,18	
Rimborso Consiglio di Amministrazione e Presidente	7.249,89	
Rimborso Collegio dei Revisori	600,24	
		<u>33.543,73</u>
		33.543,73

Gli oneri correnti/costi per servizi risultano così costituiti:

Descrizione		Totale
<u>Costi art.109 comma 3 Bis (PROMISCU)</u>		
Servizi stampa rivista	8.557,25	
Servizi stampa e monografia	1.248,60	
Energia elettrica	26.403,50	
Carburanti per automezzi	580,00	
Manutenzione fabbricati e terreni	3.091,37	
Manutenzione impianti e macchinari	8.270,15	
Manutenzione strum.e macch.di laboratorio	11.467,50	
Manutenzione automezzi di servizio	100,00	
Telefono	13.746,89	
Spese di spedizione e telegrafiche	3.082,57	
Associazione ad enti ed organi	360,00	
Rilegature libri e riviste	796,49	
Spese di rappresentanza	6.389,69	
Pubblicità e propaganda	8.132,67	
Assicurazione fabbricati	4.532,36	
Assicurazione autoveicoli	689,72	
Manutenzione immobili	37.200,46	
Spese accreditam.laboratorio	3.394,55	
Spese non classificabili altrove	4.354,48	
Consulenza	25.245,97	
Spese pulizia	10.903,38	
Abbuoni passivi	51,17	
Beni inferiori a €516,46	1.563,20	
Software	267,76	
		<u>180.429,73</u>
<u>Costi su Attività Istituzionale</u>		
Consulenza		16.295,87
		196.725,60

Gli oneri correnti per godimento beni di terzi risultano così costituiti:

Descrizione	Totale
<u>Costi art.109 comma 3 Bis (PROMISCU)</u>	
Canone di manutenzione software	1.263,25
	1.263,25

Gli oneri correnti per il personale risultano così costituiti:

Descrizione	Totale
<u>Costi art.109 comma 3 Bis (PROMISCU)</u>	
Stipendi ed altri ass.fissi al personale	261.373,84
Contr.prev.ed ass.a carico Staz.Sper.	82.472,16
Ass.ne infortuni	6.114,40
Adeg.f.do ind.di anzianità	22.910,63
Contributo mensa	14.586,62
Borse di studio ed addestramento	16.010,16
Fondo miglioramento efficienza	38.051,31
Indennità e rimborso missioni	18.077,03
Corsi di formazione	11.207,99
Ind. Direttore e diritti analisi	41.500,00
Fondo incentivante aggiuntivo	9.500,00
	521.804,14
<u>Costi su Attività Istituzionale</u>	
Borse di studio e addestramento	28.759,04
	550.563,18

Gli oneri correnti /ammortamenti risultano così costituiti:

Descrizione	Totale
<u>Costi art.109 comma 3 Bis (PROMISCU)</u>	
Su terreni e fabbricati	25.762,18
Su mobili, arredi e macchine d'ufficio	20.607,28
Su imp.e macch.di fondi rustici	10,02
Su strumenti e attrezz.di laboratorio	228.113,81
Su automezzi di servizio	4.500,00
Su impianto antifurto	1.002,06
Su biblioteca e documentazione	18.778,50
	298.773,85
	298.773,85

Gli oneri correnti/altri costi (imposte diverse) risultano così costituiti:

Descrizione	Totale
<u>Costi art.109 comma 3 Bis (PROMISCU)</u>	
<u>Imposte correnti:</u>	
ICI anno 2003	11.708,52
Tassa circolazione automezzo	251,73
	11.960,25
	11.960,25

Proventi ed oneri finanziari

	Saldo al 31/12/2002 907	Saldo al 31/12/2003 (512)	Variazioni (1.419)
Descrizione	31/12/2002	31/12/2003	Variazioni
<u>PROVENTI</u>			
Interessi attivi su c/c bancari e postali	1.445,59	666,50	(-779,09)
<u>ONERI</u>			
Spese bancarie e postali	(-538,87)	(1.178,23)	(-639,36)
	906,72	(-511,73)	(-1.418,45)

E) Proventi e oneri straordinari

	Saldo al 31/12/2002 (40.431)	Saldo al 31/12/2003 (107.370)	Variazioni (66.939)
Descrizione	31/12/2002	Descrizione	31/12/2003
Proventi straordinari	10.694,40	Proventi straordinari	32.422,13
Totale proventi	10.694,40	Totale proventi	32.422,13
Oneri straordinari	51.125,44	Oneri straordinari	139.792,02
Totale oneri	51.125,44	Totale oneri	139.792,02
	(-40.431,04)		(-107.369,89)

I proventi straordinari risultano così costituiti:

Descrizione	Totale
Sopravvenienze attive	32.422,13
	32.422,13

Gli oneri straordinari risultano così costituiti:

Descrizione	Totale
<u>Costi art. 109 comma 3 Bis (PROMISCUI)</u>	
Rimborsi contributi industriali	126.329,35
Rimborsi contributi commerciali	2.404,68
Sopravvenienze passive	<u>1.572,16</u>
Costi su Attività Produttiva	
Imposte esercizi precedenti (condono fiscale L.289/02)	6.574,00
Sopravvenienze passive	<u>2.911,83</u>
	9.485,83
	139.792,02

L'importo di € 124.108,30 (inclusi nella voce Rimborsi contributi industriali) è

stato contabilizzato tra i costi straordinari; così come detto è stata affidata al legale avv.to Giovanni Travia la tutela degli interessi dell'Ente e la verifica sulla legittimità degli importi richiesti dalle Esattorie.

Imposte d'esercizio

	Saldo al 31/12/2002	Saldo al 31/12/2003	Variazioni
	35.519	34.727	(792)
Imposte			
Imposte correnti:			
IRPEG	4.687,00	559,00	(4.128,00)
IRAP	30.831,69	34.168,00	3.336,31
	35.518,69	34.727,00	(791,69)

Nel seguito si espone la determinazione dell'ammontare del reddito imponibile ai fini:

IRPEG

Descrizione	Valore	Imposte
Totale proventi correnti che concorrono a formare il reddito imponibile	124.843	
Totale costi promiscui deducibili	(143.202)	
Reddito imponibile	(18.359)	
Reddito dei terreni	559	
Reddito dei fabbricati	20.908	
Reddito complessivo	3.108	
Imposta 18%		559

IRAP

Descrizione	Valore	Imposte
Attività Istituzionale		
Retribuzioni imponibile	393.493	
Deduzioni	(18.363)	
Netto Imponibile	375.130	
Imposta 8,50%		31.888
Attività Commerciale		
Totale proventi correnti	124.843	
Costo promiscui deducibili	(71.154)	
Netto Imponibile	53.689	
Imposta 4,25%		2.282
Totale IRAP		34.168

Altre informazioni

Ai sensi di legge si evidenziano i compensi complessivi spettanti agli amministratori e ai membri del Collegio dei Revisori :

Qualifica	Compenso
Presidente Consiglio di Amministrazione	12.911,42
Collegio sindacale	12.782,18

Il presente bilancio, composto da Stato patrimoniale, Conto economico e Nota integrativa, rappresenta in modo veritiero e corretto la situazione patrimoniale e finanziaria nonché il risultato economico dell'esercizio e corrisponde alle risultanze delle scritture contabili.

PAGINA BIANCA

**STAZIONE SPERIMENTALE PER LE INDUSTRIE DELLE ESSENZE
E DEI DERIVATI DAGLI AGRUMI**

ESERCIZIO 2004

PAGINA BIANCA

RELAZIONE DEL PRESIDENTE

PAGINA BIANCA

DELIBERA N. 4
DEL CONSIGLIO DI AMMINISTRAZIONE
16 maggio 2005

Il Consiglio di Amministrazione, regolarmente convocato in seduta ordinaria, si è riunito il giorno 16 maggio 2005 alle ore 10:00 in seconda convocazione, in Reggio Calabria, nella Sala "Prof. Francesco La Face" della Stazione Sperimentale per le industrie delle essenze e dei derivati dagli agrumi, in Via Generale Tommasini n.2, per discutere il seguente ordine del giorno:

1. **Approvazione verbale seduta precedente;**
2. **Conto Consuntivo 2004;**
3. **Contributi industriali e commerciali;**
4. **Personale amministrativo;**
5. **Comunicazioni del Direttore;**
6. **Varie ed eventuali.**

Sono presenti alla riunione:

- **Dott. Paolo Vilardi**, Presidente;
- **Dott. Paolo Parato**, Vice-presidente;
- **Dott. Saverio Cosentino**, Consigliere;
- **Dott. Alessandro Covelli**, Consigliere ;
- **Dott. Cristoforo Postorino**, Consigliere ;
- **Dott. Alberto Ferrara**, Consigliere ;
- **Dott. Pierangelo Grippo**, Consigliere ;
- **Dott.ssa Sebastiana Marinella Trovato**, Consigliere ;
- **Geom. Paolo Chirico**, Consigliere ;
- **Dott. Domenico Castaldo**, Direttore – Segretario.

Assenti giustificati i Consiglieri : Dott. Pasquale Mauro

Assenti i Consiglieri : Dott. Vilfredo Raymo, Dott. Salvatore Muscarella, Prof. Francesco Addeo, Avv. Umberto Spagna, Dott. Tonino Imbesi e Dott. Marcello Cacace.

Partecipa alla riunione la **Dott.ssa Simonetta Moleti** ed il **Dott. Carmelo Stracuzzi**, in rappresentanza del Collegio dei Revisori dei Conti.

Presiede la riunione il **Dott. Paolo Vilardi**, svolge le funzioni di Segretario il **Dott. Domenico Castaldo**, Direttore della Stazione Sperimentale.

Il Presidente, avendo constatato che il Consiglio di Amministrazione, in atto composto di n. 16 Consiglieri anziché 18, in quanto si è in attesa delle nuove designazioni dei Rappresentanti della Provincia di Reggio Calabria e della Regione Calabria è in numero legale, dichiara valida la seduta e dà inizio ai lavori ponendo in discussione i punti all'ordine del giorno.

O M I S S I S

2. **Conto Consuntivo 2004;**

Il Presidente dà lettura della Nota integrativa che accompagna il Bilancio Consuntivo 2004.

Il Bilancio al 31/12/2004 si chiude con un disavanzo di esercizio pari ad € 248.180,39 ed è redatto ai sensi del Regolamento di Amministrazione e Contabilità Deliberato dal Consiglio di Amministrazione nella seduta del 13/07/2001 ed approvato dal Ministero delle Attività Produttive con nota del 05/10/2001.

Come si può evincere dalla lettura del documento il totale delle disponibilità finanziarie ammonta al 31/12/2004 ad € 2.335.136,44 pari alla differenza tra le disponibilità liquide e i crediti da incassare, ed i debiti diversi ed il fondo di fine rapporto, così come meglio specificato nel prospetto che si allega al Bilancio.

In conclusione, rispetto ad un disavanzo d'esercizio di € 314.520,81 (derivante dal Bilancio preventivo assestato, tenuto anche conto dell'All. C, relativo al preventivo per acquisto attrezzature), si è registrato un disavanzo pari ad € 248.180,39 inferiore di € 66.340,42 a quello previsto, conseguente alle differenze riscontrate (pari a maggiori ricavi effettuati rispetto a quelli previsti per € 18.245,19 detratti € 48.095,23 per minori costi effettuati rispetto al Bilancio preventivo assestato).

Il netto patrimoniale al 31/12/2004 ammonta ad € 3.866.435,37 pari al netto patrimoniale al 31/12/2003, detratto il disavanzo dell'esercizio 2004.

Sull'argomento interviene il vicepresidente dott. Parato, il quale chiede chiarimenti sul contributo ordinario del Comune di Reggio Calabria di € 30.000,00 e della Camera di Commercio di € 25.823,00 che risultano depennati. Il Direttore e il Presidente chiariscono al Consiglio di Amministrazione che, nonostante i ripetuti solleciti, e l'invito al Sindaco per un incontro sui progetti di questo Istituto, allo stato si è ancora in attesa di una positiva risposta, nonostante il lungo tempo trascorso. Per quanto riguarda il contributo della Camera di Commercio il Direttore informa che per problemi contingenti, allo stato l'Ente camerale non ha potuto erogare per l'anno 2004 il contributo.

Dopo ampia discussione il dott. Parato invita il Presidente ad inviare al Rappresentante del Comune nel Consiglio di Amministrazione un ulteriore sollecito circa la fissazione del contributo promesso dal Comune con nota prot. 14 del 5/2/2004 del Sig. Sindaco di Reggio Calabria.

Sull'argomento interviene il Revisore dei conti Dott. Stracuzzi il quale informa il Consiglio di Amministrazione che, da contatti con la Dott. ssa Fallara del Comune di Reggio Calabria, ha avuto assicurazioni circa la tempestiva erogazione del contributo in questione.

La Dott. ssa Simonetta Moleti riferisce che il Collegio dei Revisori si è riunito lo scorso 13 maggio nella sede dell'Istituto, per l'esame del Conto consuntivo dell'esercizio 2004.

Il Collegio dei Revisori, avendo riscontrato la concordanza dei dati riepilogativi del Conto consuntivo e di tutti gli allegati con le scritture contabili (finanziarie, patrimoniali e di cassa) ha espresso parere favorevole all'ulteriore corso del Bilancio consuntivo 2004, come risulta dal citato Verbale n. 253 del 13/5/2005.

Richiama tuttavia l'attenzione sulla considerazione che anche il Bilancio⁴ relativo all'anno 2004 si conclude con un disavanzo di esercizio. Il relativo importo risulta inferiore a quello preventivato ed approvato, ma è tuttavia significativo se ragguagliato al valore della produzione.

Quanto sopra è esito di condivisibili scelte gestionali del CdA rivolte al potenziamento delle strutture e delle risorse dell'Ente in funzione di un progressivo allargamento del relativo campo di attività, anche in vista di conseguenti iniziative e determinazioni dell'autorità amministrativa vigilante ai fini della rideterminazione dei compiti istituzionali dell'Ente.

E' evidente che, in assenza di iniziative in tal senso, la progressiva erosione del netto patrimoniale: pari a € 4.558.947,89 nel 2002, a € 4.114.615,76 nel 2003 e ad € 3.866.435,37

nel 2004, non può non destare preoccupazione in ordine al futuro della Stazione. Ascoltata la relazione del Collegio dei Revisori dei Conti e gli interventi dei Consiglieri, il Presidente invita il Consiglio di Amministrazione a deliberare ai sensi del Regolamento di Amministrazione e Contabilità vigente.

Dopo attento esame dei documenti, si emette la seguente **delibera n. 4.-**

IL CONSIGLIO DI AMMINISTRAZIONE


- SENTITA l'illustrazione del documento predisposto dalla Stazione Sperimentale recante il Bilancio consuntivo 2004;
- VISTI i prospetti e la Nota integrativa allegata alla presente Delibera;
- CONSIDERATO il Bilancio preventivo assestato;
- VISTO che il Collegio dei Revisori dei Conti, avendo riscontrato la concordanza dei dati riepilogativi con le scritture contabili, ha espresso parere favorevole all'approvazione del Bilancio con Verbale n°253 del 13/5/2005;
- SENTITA la proposta del Presidente;
- VISTO il Regolamento di Amministrazione e Contabilità;

DELIBERA

di approvare il Conto consuntivo 2004, come riportato nei prospetti ed illustrato nella Nota integrativa della Stazione Sperimentale e nel Verbale n. 253 del 13/5/2005 del Collegio dei Revisori dei Conti, allegati alla presente Delibera.

Del che si è redatto il presente verbale che viene approvato e sottoscritto.

IL SEGRETARIO



IL PRESIDENTE



PAGINA BIANCA

RELAZIONE DEL COLLEGIO DEI REVISORI

PAGINA BIANCA

VERBALE N. 253

L'anno 2005, il giorno 13 del mese di maggio, alle ore 9:00 si è riunito, presso la Stazione Sperimentale per le industrie delle Essenze e dei Derivati dagli Agrumi di Reggio Calabria, il Collegio dei Revisori della Stazione medesima per l'esame del bilancio consuntivo dell'esercizio 2004.

Sono presenti:

- il dott. Salvatore Lentini, Presidente del Collegio, in rappresentanza del Ministero dell'Economia e delle Finanze – Ragioneria Generale dello Stato;
- la dott.ssa Simonetta Moleti, Revisore, in rappresentanza del Ministero delle Attività Produttive;

Assente giustificato:

- il dott. Carmelo Stracuzzi, Revisore, in rappresentanza degli Industriali del settore.

Il Collegio prende in esame il Bilancio consuntivo per l'esercizio 2004 e i relativi allegati predisposto dalla Stazione Sperimentale.

Il bilancio al 31/12/2004 si chiude con un disavanzo di esercizio pari ad € 248.180,39 inferiore di € 66.340,42 a quello previsto di € 314.520,81 ed approvato dal Consiglio di Amministrazione della Stazione Sperimentale e dal Ministero delle Attività Produttive.

Come si evince dalla lettura del documento contabile, il totale delle disponibilità finanziarie ammonta, al 31/12/2004, ad € 2.335.136,44 pari alla differenza tra le disponibilità liquide e i crediti e contributi da incassare ed i debiti diversi e il Fondo per il Trattamento di fine rapporto, così come meglio specificato nel prospetto che segue:

DISPONIBILITA' LIQUIDE E CREDITI

- Disponibilità liquide	€	2.293.942,46	
- Crediti verso clienti	€	104.876,47	
- Crediti diversi	€	10.655,31	
- Contributi da incassare	€	549.069,28	
- Risconti attivi	€	15.428,83	
TOTALE DISPONIBILITA' LIQUIDE E CREDITI	€	2.973.972,35	

IMPEGNI

- Fondo trattamento fine rapporto	-€	233.280,15	
- Debiti diversi	-€	405.555,76	
TOTALE	-€	638.835,91	

TOTALE DISPONIBILITA' FINANZIARIE AL 31/12/2004 € **2.335.136,44**

Conseguentemente il netto patrimoniale al 31/12/2004 ammonta ad € 3.866.435,37 pari al netto patrimoniale al 31/12/2003 detratto il disavanzo dell'esercizio 2004.

Tale netto è costituito dalle immobilizzazioni materiali, finanziarie e dalle disponibilità finanziarie, così come di seguito indicato:

Netto Patrimoniale al 31/12/2003	€ 4.114.615,76
Disavanzo esercizio anno 2004	-€ 248.180,39
NETTO PATRIMONIALE AL 31/12/2004	€ 3.866.435,37
<u>Consistenza:</u>	
- Immobilizzazioni Materiali (al netto dei fondi ammortamento)	€ 1.298.486,97
- Immobilizzazioni Finanziarie	€ 232.811,96
- Disponibilità Finanziarie	€ 2.335.136,44
NETTO PATRIMONIALE AL 31/12/2004	€ 3.866.435,37

Per quanto riguarda il conto economico, redatto secondo il principio di competenza, si fa espresso riferimento a quanto esposto nel bilancio che può così essere riassunto e sintetizzato:

Ricavi e proventi derivanti dall'attività;	€ 94.399,69
Proventi da pubblicazioni;	€ 311,95
Proventi finanziari;	€ 714,70
Proventi straordinari;	€ 89.595,14
Contributi ordinari;	€ 410.173,14
Contributi a rendicontazione;	€ 291.913,80
Proventi diversi;	€ 12.993,96
	€ 900.102,38

per un totale di ricavi di € 900.102,38 che, tenuto conto dei costi pari ad € 1.148.282,77 portano ad un disavanzo del periodo di € 248.180,39.

L'ammontare dei costi di esercizio può essere così suddiviso:

- Materie prime e sussidiarie;	€ 87.123,17
- Spese funzionamento organi;	€ 33.269,38
- Costi per servizi;	€ 182.909,80
- Godimento Beni di terzi;	€ 1.270,45
- Costi per il personale;	€ 624.601,86
- Ammortamenti;	€ 155.060,68
- Oneri fiscali;	€ 54.158,77
- Oneri finanziari;	€ 946,86
- Oneri straordinari;	€ 8.941,80
	€ 1.148.282,77

il tutto è dettagliato più analiticamente nella nota integrativa.

Ciò premesso, dal disavanzo risultante dall'assestamento di bilancio 2004 pari ad € 314.520,81 a seguito di minori costi per € 48.095,23 e di maggiori ricavi per € 18.245,19 si

perviene ad un risultato di € 248.180,39 rappresentante il disavanzo dell'esercizio accertato al 31/12/2004.

Per quanto riguarda lo Stato patrimoniale risultano, al netto dei relativi fondi di ammortamento, le seguenti voci:

ATTIVITA'

Immobilizzazioni Materiali	€	1.298.486,97
Immobilizzazioni Finanziarie	€	232.811,96
Crediti a breve e medio termine vs. clienti e altri	€	529.947,91
Disponibilità liquide (c/c bancario e c/c postale)	€	2.293.942,46
Depositi cauzionali	€	767,25
Crediti per contributi a rendicontazione	€	133.372,21
Residui attivi	€	513,69
Erario c/IVA	€	-
Discounti attivi	€	15.428,83

TOTALE ATTIVITA'

€	4.505.271,28
----------	---------------------

PASSIVITA' E NETTO

Patrimonio Netto	€	4.114.615,76
Avanzo esercizio precedente	€	-
Fondo Trattamento Fine Rapporto	€	233.280,15
Debiti verso fornitori	€	26.244,95
Fatture da ricevere	€	7.076,81
Debiti Diversi v/ Enti	€	10.499,97
Debiti Tributarî	€	29.673,99
Debiti per contributi a rendicontazione	€	39.880,57
Debiti Diversi	€	78.030,64
Residui passivi	€	214.148,83

TOTALE PASSIVITA' E NETTO

€	4.753.451,67
----------	---------------------

Disavanzo di esercizio

-€	248.180,39
-----------	-------------------

TOTALE A PAREGGIO

€	4.505.271,28
----------	---------------------

Avuto riguardo ai valori che compongono il conto Economico si evidenzia una flessione percentuale rispetto all'anno 2003 sia dei ricavi derivanti dall'attività di analisi (-23.36%) che delle pubblicazioni (-69.1%) ed una sensibile flessione, anche in termini assoluti, dei ricavi derivanti dai contributi ordinari, addebitabile quasi integralmente alla contrazione del contributo MAP. Si evidenzia infatti che tra il 2003 ed il 2004 si registrano le seguenti variazioni:

	anno 2003	anno 2004
Contributi industriali	147.171,00	161.194,00
Contributo Amministrazione Prov.le Reggio Cal.	25.000,00	25.000,00
Contributi commerci d'importazione	138.428,65	118.845,43
Contributo Ministero Attività Produttive	317.543,69	105.133,71

Una inversione di tendenza, invece, si è manifestata con riguardo ai contributi a rendicontazione che si incrementano da € 116.191,75 a € 291.913,80 (+ € 175.722.05 pari a + 151%).

Per quel che concerne l'analisi dei costi si osserva che gli oneri correnti registrano una contrazione complessiva del 6.68% rispetto all'anno 2003; l'analisi disaggregata evidenzia una contrazione dei costi per servizi (realizzata essenzialmente nella manutenzione degli immobili che tra il 2003 ed il 2004 passa da € 37.200,46 a € 9.588,91) e dagli ammortamenti relativi alle strumentazioni e attrezzature di laboratorio e un incremento dei costi relativi al personale di € 74.038,68 pari al 13,45% sostanzialmente imputabili all'incremento degli stipendi e degli oneri accessori e dei costi relativi a borse di studio e addestramento che passano da € 43.345,66 a € 67.534,79.

Tra le altre voci di costo per servizi, si è richiesto un aumento dei costi relativi a:

- servizi stampa e monografie (da € 1.248 a € 6.424) l'incremento è dovuto ai costi per la stampa di due monografie, una delle quali rientrante in un progetto finanziato.
- manutenzione impianti e macchinari (da € 8.270 a € 19.046). L'incremento è essenzialmente dovuto a interventi di riparazione Gruppo di continuità IREM(TO); a due interventi di manutenzione per la messa a norma degli ascensori ed alla riparazione dell'autoclave.
- spese di spedizione e telegrafiche (da € 3.082 a € 9.018) L'incremento, parzialmente preventivato, consegue al diverso sistema di notifiche adottato nei confronti dei Contribuenti.
- pubblicità e propaganda (da € 8.132 a € 18.338). L'incremento consegue ad una campagna pubblicitaria sulla *Gazzetta del Sud*, avviata su suggerimento del CdA .
- consulenze (da € 25.245 a € 31.864). Si tratta delle consulenze specialistiche (dott. Brigandi) relative alla contabilità ed alle consulenze legali. Il Collegio ha verificato che le consulenze attuate nel 2004 corrispondono alle delibere assunte dal CdA e le somme corrisposte rientrano nei limiti deliberati, ove risultanti nelle lettere d'incarico. A tale proposito, il Collegio raccomanda agli organi della Stazione di verificare in ciascun esercizio la effettiva necessità e opportunità del ricorso a collaborazioni esterne, evitando la pratica del rinnovo tacito dei rapporti in essere.

Per quel che concerne i proventi e oneri straordinari, pari rispettivamente a € 89.595,14 e ad € 8.941,80 il collegio ha verificato che gli stessi attengono:

- proventi:
 - quanto a € 10.596,43 a sopravvenienze attive derivanti essenzialmente dallo storno, deciso dal CdA, dell'importo (€ 7.600,00) destinato al fondo incentivante aggiuntivo
 - quanto a € 78.998,71 al contributo straordinario MAP a sostegno degli oneri contrattuali del Comparto Ricerca;
- oneri:
 - quanto a € 7.573,00 a rimborsi di contributi industriali (€ 5.987,00 rimborso alla ditta Sensient Flavors a seguito di errore materiale da parte della Società nella comunicazione del Fatturato e quindi nella relativa tassazione;-delibera CdA dell'11/6/2004 e per il resto accantonamento in favore della SSICA di Parma)

Il collegio passa quindi all'esame di alcune voci della situazione patrimoniale, evidenziando quanto segue:

-il valore complessivo dei crediti iscritti in bilancio passa da € 607.195,36 del 2003 ad € 664.601,06 con un aumento di circa il 10%. L'incremento è in gran parte derivante dall'aumento dei crediti verso clienti. Al riguardo l'importo più rilevante è rappresentato dal credito per € 63.675,51 verso il MAP per la Convenzione 30.10.2003 con le SSI reg. al UCB al n. 7008, saldato nel maggio 2005.

I debiti di funzionamento risultano ridotti da € 433.809,52 ad € 405.555,76. Nell'ambito di tale voce l'importo di € 214.148,83 è rappresentata da residui passivi, quasi integralmente dovuti alle richieste di restituzione delle esattorie per quote contributive non esigibili relative agli anni 1982/1996 che l'Ente ha ritenuto di contestare, anche giudizialmente, affidando con delibera del CdA conforme incarico all'avv. Giovanni Travia.

In conclusione il Collegio, nel dare atto della concordanza dei dati del bilancio consuntivo con le scritture contabili, ritiene che il Bilancio di esercizio dell'anno 2004 della Stazione Sperimentale possa avere ulteriore corso.


Richiama tuttavia l'attenzione sulla considerazione che anche il Bilancio relativo all'anno 2004 si conclude con un disavanzo di esercizio. Il relativo importo risulta inferiore a quello preventivato ed approvato, ma è tuttavia significativo se ragguagliato al valore della produzione.

Quanto sopra è esito di condivisibili scelte gestionali del CdA rivolte al potenziamento delle strutture e delle risorse dell'Ente in funzione di un progressivo allargamento del relativo campo di attività, anche in vista di conseguenti iniziative e determinazioni dell'autorità amministrativa vigilante ai fini della rideterminazione dei compiti istituzionali dell'Ente.

E' evidente che, in assenza di iniziative in tal senso, la progressiva erosione del netto patrimoniale: pari a € 4.558.947,89 nel 2002, a € 4.114.615,76 nel 2003 e ad € 3.866.435,37 nel 2004, non può non destare preoccupazione in ordine al futuro della Stazione, considerata anche la progressiva riduzione o stagnazione delle entrate per contributi istituzionali ed ordinari.

Del chè si è redatto il presente verbale che viene letto, approvato e sottoscritto.

IL COLLEGIO DEI REVISORI



PAGINA BIANCA

BILANCIO CONSUNTIVO

PAGINA BIANCA



STAZIONE SPERIMENTALE
per le industrie delle essenze e dei derivati dagli agrumi
REGGIO CALABRIA

BILANCIO CONSUNTIVO
dell'Esercizio 2004

Approvato dal Consiglio di Amministrazione nella Seduta del 16 maggio 2005

IL DIRETTORE
(Dott. Domenico Castaldo)



IL PRESIDENTE
(Dott. Paolo Vitaroli)

Visto: Si approva
Ministero delle Attività Produttive
Direzione Generale per lo Sviluppo Produttivo e la Competitività

IL DIRETTORE GENERALE
(Ing. Massimo Goti)


STATO PATRIMONIALE AL 31/12/2004

ATTIVO	VALORI AL 31/12/2003	VALORI AL 31/12/2004
A) IMMOBILIZZAZIONI IMMATERIALI		
Costi di impianto e di ampliamento	//	//
Spese di ricerca e di sviuppo capitalizzate e di pubblicità	//	//
Diritti su brevetti industriali ed opere di ingegno	//	//
Software	//	//
Totale immobilizzazioni immateriali	//	//
B) IMMOBILIZZAZIONI MATERIALI		
Terreni e fabbricati	579.081,93	553.319,75
Mobili e arredi e macchine d'ufficio	107.398,64	95.333,48
Impianti e macchinari di fondi rustici	//	//
Strumenti ed attrezzature di laboratorio	586.202,85	593.464,27
Automezzi di servizio	11.250,00	6.750,00
Biblioteca e documentazione	59.561,84	45.945,25
Impianto antifurto	5.678,34	3.674,22
Totale immobilizzazioni materiali	1.349.173,60	1.298.486,97
C) IMMOBILIZZAZIONI FINANZIARIE		
Partecipazioni	3.142,96	//
Crediti a lungo termine (polizza T.F.R.)	203.458,63	232.811,96
Altri titoli a medio e lungo termine	//	//
Totale immobilizzazioni finanziarie	206.601,59	232.811,96
TOTALE IMMOBILIZZAZIONI	1.555.775,19	1.531.298,93
D) ATTIVO CIRCOLANTE		
e) Rimanenze		
Materiali di laboratorio e di consumo	//	//
Materiali d'ufficio	//	//
Altre rimanenze	//	//
f) Crediti a medio e breve termine		
Crediti verso enti locali	66.319,58	41.319,58
Crediti verso Istituzioni Pubbliche ed Istituzioni Sovranaz.	//	
Crediti verso clienti	34.039,58	104.876,47
Crediti verso contribuenti industriali	383.009,16	374.377,49
Crediti verso l'Erario	13.042,75	5.576,06
Crediti per imposte anticipate	//	//
Crediti verso personale	//	//
Fornitori c/anticipi	//	//
Clienti c/spese anticipate	//	//
Fatture da emettere	//	//
Note credito da emettere	//	//
Crediti vari	1.510,95	4.565,56
Crediti per contributi a rendicontazione	108.752,27	133.372,21
Residui attivi	521,07	513,69
Erario c/lva	//	
Totale a riportare	607.195,36	664.601,06

	VALORI AL 31/12/2003	VALORI AL 31/12/2004
Riporto	607.195,36	664.601,06
g) Disponibilità liquide		
Cassa e valori bollati	//	//
C/c bancario	2.568.823,75	2.266.482,12
C/c postale	19.182,62	27.460,34
Totale attivo circolante	3.195.201,73	2.958.543,52
Ratei attivi	//	//
Risconti attivi	906,99	15.428,83
	906,99	15.428,83
E) CONTI D'ORDINE		
Depositi cauzionali	//	//
Fidejussioni	//	//
Impegni	//	//
	//	//
TOTALE GENERALE	4.751.883,91	4.505.271,28
PASSIVO		
A) PATRIMONIO NETTO		
Fondo patrimoniale	4.524.628,35	4.114.615,76
Avanzo/disavanzo esercizi precedenti	34.319,54	
Avanzo/disavanzo d'esercizio	-444.332,13	-248.180,39
Totale patrimonio netto	4.114.615,76	3.866.435,37
B) DEBITI DI FINANZIAMENTO		
Mutui passivi	//	//
Prestiti e anticipazioni passive	//	//
Totale debiti di finanziamento	//	//
C) TRATTAMENTO DI FINE RAPPORTO		
Fondo trattamento di fine rapporto	203.458,63	233.280,15
Totale trattamento fine rapporto	203.458,63	233.280,15
D) DEBITI DI FUNZIONAMENTO		
Debiti verso fornitori	54.272,80	26.244,95
Fatture da ricevere	9.999,10	7.076,81
Clients c/anticipi	//	//
Debiti verso l'Erario	19.779,89	2.733,41
Debiti verso Enti Istituzionali	948,07	1.491,67
Debiti verso Enti Previdenziali ed assistenziali	23.722,64	9.008,30
Debiti sostituito d'imposta	//	//
Erario c/iva	6.549,63	26.940,58
Debiti diversi	98.447,12	78.030,64
Debiti per contributi a rendicontazione	7.527,44	39.880,57
Residui passivi	212.562,83	214.148,83
Totale debiti di funzionamento	433.809,52	405.555,76
Totale da riportare	4.751.883,91	4.505.271,28

	VALORI AL 31/12/2003	VALORI AL 31/12/2004
Riporto	4.751.883,91	4.505.271,28
E) FONDI PER RISCHI ED ONERI		
Fondo oscillazione cambi	//	//
Fondo oscillazione titoli	//	//
Altri fondi	//	//
Fondo imposte differite	//	//
Totale fondi rischi ed oneri	<u>//</u>	<u>//</u>
F) RATEI E RISCONTI PASSIVI		
Ratei passivi	//	//
Risconti passivi	//	//
Totale ratei e risconti passivi	<u>//</u>	<u>//</u>
TOTALE PASSIVO	<u>4.751.883,91</u>	<u>4.505.271,28</u>
G) CONTI D'ORDINE		
Depositi cauzionali	//	//
Fidejussioni	//	//
Impegni	//	//
CONTO ECONOMICO AL 31/12/2004		
Proventi correnti (A)		
Ricavi e proventi derivanti dall'attività	123.166,65	94.399,69
Proventi da pubblicazioni	1.010,08	311,95
Proventi diversi	751.779,43	715.080,90
Totale proventi correnti (valore della produzione)	<u>875.956,16</u>	<u>809.792,54</u>
Oneri correnti (B)		
Materie prime e sussidiarie	84.849,81	87.123,17
Spese di funzionamento organi	33.543,73	33.269,38
Costi per servizi	196.725,60	182.909,80
Godimento beni di terzi	1.263,25	1.270,45
Personale	550.563,18	624.601,86
Ammortamenti	298.773,85	155.060,68
Altri costi (imposte diverse)	11.960,25	14.760,20
Totale oneri correnti (costo della produzione)	<u>1.177.679,67</u>	<u>1.098.995,54</u>
a) Risultato della gestione corrente (A-B)	-301.723,51	-289.203,00
PROVENTI ED ONERI FINANZIARI		
Proventi finanziari	666,50	714,70
Oneri finanziari	1.178,23	946,86
b) Risultato della gestione finanziaria	<u>-511,73</u>	<u>-232,16</u>
Totale da riportare	<u>-302.235,24</u>	<u>-289.435,16</u>

	VALORI AL 31/12/2003	VALORI AL 31/12/2004
Riporto	-302.235,24	-289.435,16
PROVENTI ED ONERI STRAORDINARI		
Proventi straordinari	32.422,13	89.595,14
Oneri straordinari	139.792,02	8.941,80
c) Risultato gestione straordinaria	-107.369,89	80.653,34
RETTIFICHE DI VALORE ATTIVITA' FINANZIARIA		
Rivalutazione attivo patrimoniale		
Svalutazione attivo patrimoniale		
d) Differenze rettifiche		
Disavanzo/avanzo d'esercizio al lordo delle imposte	-409.605,13	-208.781,82
Imposte d'esercizio	34.727,00	39.398,57
Disavanzo/avanzo d'esercizio al netto delle imposte	-444.332,13	-248.180,39



Il Consiglio di Amministrazione

IL PRESIDENTE

(Dott. Paolo Valardi)



STAZIONE SPERIMENTALE
per le industrie delle essenze e dei derivati dagli agrumi
REGGIO CALABRIA

Nota integrativa
al Bilancio dell'Esercizio 2004

Approvato dal Consiglio di Amministrazione nella Seduta del 16 maggio 2005

IL DIRETTORE
(Dott. Domenico Castaldo)



IL PRESIDENTE
(Dott. Paolo Filardi)

Visto: Si approva
Ministero delle Attività Produttive
Direzione Generale per lo Sviluppo Produttivo e la Competitività

IL DIRETTORE GENERALE
(Ing. Massimo Goti)

Nota integrativa al bilancio consuntivo al 31/12/2004

Gli importi presenti sono espressi in Euro

Premessa

Il bilancio al 31/12/2004 si chiude con un disavanzo pari a € 248.180,39, con una minore perdita rispetto a quella figurante nel bilancio di previsione assestato 2004 di € 66.340,42.

Come si può evincere dalla lettura del bilancio, il totale delle disponibilità finanziarie ammonta al 31/12/2004 ad € 2.335.136,44, pari alla differenza tra le disponibilità liquide e i crediti da incassare, ed i debiti diversi ed il fondo di fine rapporto, così come meglio di seguito specificato:

DISPONIBILITA' LIQUIDE E CREDITI

- Disponibilità liquide	€	2.293.942,46
- Crediti verso clienti	€	104.876,47
- Crediti diversi	€	10.655,31
- Contributi da incassare	€	549.069,28
- Risconti attivi	€	15.428,83
TOTALE DISPONIBILITA' LIQUIDE E CREDITI	€	2.973.972,35

IMPEGNI

- Fondo trattamento fine rapporto	€	-233.280,15
- debiti diversi	€	-405.555,76
TOTALE IMPEGNI	€	-638.835,91
TOTALE DISPONIBILITA' FINANZIARIE AL		2.335.136,44
31/12/2004	€	

Il netto patrimoniale al 31/12/2004 ammonta ad € 3.866.435,37 pari al netto patrimoniale al 31/12/2003 detratto il disavanzo al 31/12/2004 di € 248.180,39.

I ricavi ed i proventi dell'esercizio risultano decrementati rispetto all'esercizio 2003 di € 8.942,00 ed incrementati rispetto al bilancio preventivo assestato 2004 di € 18.245,00; mentre i costi sono diminuiti di € 205.094,00, rispetto all'esercizio 2003 e di € 48.095,00 rispetto al bilancio preventivo assestato 2004.

	Bilancio preventivo assestato 2004		Bilancio consuntivo al 31/12/2004	Differenza
Ricavi d'esercizio	€ 881.857,19		€ 900.102,38	€ 18.245,19
Costi d'esercizio	€ 1.196.378,00		€ 1.148.282,77	€ 48.095,23
Disavanzo economico previsto	€ (-314.520,81)		€ (-248.180,39)	€ 66.340,42
Disavanzo d'esercizio previsto	€ (-314.520,81)	Disavanzo d'esercizio al 31/12/2004	€ (-248.180,39)	€ 66.340,42

In conclusione il bilancio chiuso al 31/12/2004 chiude con un disavanzo di € 248.180,39 contro una previsione con un disavanzo di € 314.520,81.

	Bilancio consuntivo anno 2003		Bilancio consuntivo anno 2004	Differenza
Ricavi d'esercizio	€ 909.044,79		€ 900.102,38	€ (-8.942,41)
Costi d'esercizio	€ 1.353.376,92		€ 1.148.282,77	€ 205.094,15
Disavanzo economico previsto	€ (-444.332,13)		€ (-248.180,39)	€ 196.151,74
Disavanzo d'esercizio al 31/12/2003	€ (-444.332,13)	Disavanzo d'esercizio al 31/12/2004	€ (-248.180,39)	€ 196.151,74

Criteri di formazione

La seguente nota integrativa è stata redatta ai sensi dell'articolo 7 del Regolamento di Amministrazione e Contabilità.

Criteri di valutazione

I criteri utilizzati nella formazione del bilancio chiuso al 31/12/2004 non si discostano dai medesimi utilizzati per la formazione del bilancio del precedente esercizio, in particolare nelle valutazioni e nella continuità dei medesimi principi.

La valutazione delle voci di bilancio è stata fatta ispirandosi a criteri generali di prudenza e competenza, nella prospettiva della continuazione dell'attività.

L'applicazione del principio di prudenza ha comportato la valutazione individuale degli elementi delle singole poste o voci delle attività o passività, per evitare compensi tra perdite che dovevano essere riconosciute e profitti da non riconoscere in quanto non realizzati.

In ottemperanza al principio di competenza, l'effetto delle operazioni e degli altri eventi è stato rilevato contabilmente ed attribuito all'esercizio al quale tali operazioni ed eventi si riferiscono, e non a quello in cui si concretizzano i relativi movimenti di numerario (incassi e pagamenti).

La continuità di applicazione dei criteri di valutazione nel tempo rappresenta elemento necessario ai fini della comparabilità dei bilanci dell'ente nei vari esercizi.

Immobilizzazioni

Materiali

Sono iscritte al costo di acquisto e rettifiche dai corrispondenti fondi di ammortamento.

Le quote di ammortamento, imputate a conto economico, sono state calcolate attesi l'utilizzo, la destinazione e la durata economico-tecnica dei cespiti, sulla base del criterio della residua possibilità di utilizzazione, criterio che abbiamo ritenuto ben rappresentato dalle seguenti aliquote, non modificate rispetto all'esercizio precedente e ridotte alla metà nell'esercizio di entrata in funzione del bene:

- terreni e fabbricati: 3 %
- mobili, arredi e macchine d'ufficio : 12%
- strumenti e attrezzature di laboratorio: 10%
- automezzi di servizio: 25%
- biblioteca e documentazione: 12%
- impianto antifurto: 30%

Crediti

Sono esposti al presumibile valore di realizzo.

Debiti

Sono rilevati al loro valore nominale.

Risconti

Sono stati determinati secondo il criterio dell'effettiva competenza temporale dell'esercizio.

Fondo TFR

Rappresenta l'effettivo debito maturato verso i dipendenti in conformità di legge e dei contratti di lavoro vigenti, considerando ogni forma di remunerazione avente carattere continuativo.

Il fondo corrisponde al totale delle singole indennità maturate a favore dei dipendenti alla data di chiusura del bilancio, al netto degli acconti erogati, ed è pari a quanto si sarebbe dovuto corrispondere ai dipendenti nell'ipotesi di cessazione del rapporto di lavoro in tale data.

A fronte di tale debito è stata stipulata una polizza con la "Zurich Investments Life Spa" e l'importo è contabilizzato nella voce "Crediti" delle Immobilizzazioni finanziarie.

Imposte sul reddito

Le imposte sono accantonate secondo il principio di competenza.

Riconoscimento ricavi

I ricavi di natura finanziaria e quelli derivanti da prestazioni di servizi vengono riconosciuti in base alla competenza temporale.

Dati sull'occupazione

Il personale risulta essere così ripartito:

Organico	31/12/2003	31/12/2004	Variazioni
Personale statale	6	6	0
Personale non statale	10	10	0
Personale non di ruolo	9	8	1
	25	24	1

Attivo**B) Immobilizzazioni materiali**

Saldo al 31/12/2003	Saldo al 31/12/2004	Variazioni
1.349.174	1.298.487	(50.687)

Terreni e fabbricati

	Descrizione	Importo
Costo storico		
Edificio nuova sede	848.395,22	
Campo sperimentale sbarre 1	<u>10.342,83</u>	858.738,05
Ammortamenti esercizi precedenti		(-279.656,12)
Saldo al 31/12/2003		579.081,93
Ammortamenti dell'esercizio		(-25.762,18)
Saldo al 31/12/2004		553.319,75

Mobili, arredi e macchine d'ufficio

	Descrizione	Importo
Costo storico		316.718,00
Ammortamenti esercizi precedenti		(-209.319,36)
Saldo al 31/12/2003		107.398,64
Acquisizione dell'esercizio		10.365,01
Ammortamenti dell'esercizio		(-22.430,17)
Saldo al 31/12/2004		95.333,48

Impianti e macchinari di fondi rustici

	Descrizione	Importo
Costo storico		5.665,86
Ammortamenti esercizi precedenti		(-5.665,86)
Saldo al 31/12/2003		0
Acquisizione dell'esercizio		0
Ammortamenti dell'esercizio		0
Saldo al 31/12/2004		0

Strumenti e attrezzature di laboratorio

	Descrizione	Importo
Costo storico		2.083.357,86
Ammortamenti esercizi precedenti		(-1.497.155,01)
Saldo al 31/12/2003		586.202,85
Acquisizione dell'esercizio		91.467,33
Ammortamenti dell'esercizio		(-84.205,91)
Saldo al 31/12/2004		593.464,27

Automezzi di servizio

Descrizione	Importo
Costo storico	18.000,00
Ammortamenti esercizi precedenti	(-6.750,00)
Saldo al 31/12/2003	11.250,00
Ammortamenti dell'esercizio	(-4.500,00)
Saldo al 31/12/2004	6.750,00

Biblioteca e documentazione

Descrizione	Importo
Costo storico	458.903,33
Ammortamenti esercizi precedenti	(-399.341,49)
Saldo al 31/12/2003	59.561,84
Acquisizione dell'esercizio	2.541,71
Ammortamenti dell'esercizio	(-16.158,30)
Saldo al 31/12/2004	45.945,25

Impianto antifurto

Descrizione	Importo
Costo storico	6.680,40
Ammortamenti esercizi precedenti	(-1.002,06)
Saldo al 31/12/2003	5.678,34
Ammortamenti dell'esercizio	(-2.004,12)
Saldo al 31/12/2004	3.674,22

C) Immobilizzazioni finanziarie

Saldo al 31/12/2003	Saldo al 31/12/2004	Variazioni
206.602	232.812	26.210

Partecipazioni

Descrizione	31/12/2003	Incremento	Decremento	31/12/2004
Altre imprese	3.142,96		(-3.142,96)	0
	3.142,96		(-3.142,96)	0

Crediti

Descrizione	31/12/2003	Incremento	Decremento	31/12/2004
Altri	203.458,63	29.353,33		232.811,96
	203.458,63	29.353,33		232.811,96

La suddetta voce è costituita dal credito vantato nei confronti della "Zurich Investments Life Spa" per polizza assicurativa, relativa al presunto T.F.R. del personale.

La ripartizione dei crediti al 31/12/2004 secondo area geografica è riportata nella tabella seguente:

Crediti per Area Geografica	V /Controllate	V /collegate	V / controllanti	V /altri	Totale
Italia				232.811,96	232.811,96
Totale				232.811,96	232.811,96

D) Attivo circolante**f) Crediti a medio e breve termine**

Saldo al 31/12/2003	Saldo al 31/12/2004	Variazioni
607.195	664.601	57.406

Il saldo è così suddiviso:

Descrizione	31/12/2003	31/12/2004	Variazioni
Verso enti locali	66.319,58	41.319,58	(-25.000,00)
Verso clienti	34.039,58	104.876,47	70.836,89
Verso contr. Industriali	383.009,16	374.377,49	(-8.631,67)
Verso l'erario	13.042,75	5.576,06	(-7.466,69)
Crediti vari	1.510,95	4.565,56	3.054,61
Crediti per contributi a rendicontazione	108.752,27	133.372,21	24.619,94
Residui attivi	521,07	513,69	(-7,38)
	607.195,36	664.601,06	57.405,70

I crediti verso enti locali sono così costituiti:

Descrizione	Importo
- Camera di Commercio di Reggio Calabria	25.823,00
- Comune di Reggio Calabria	15.496,58
Totale	41.319,58

I crediti verso contribuenti industriali sono così costituiti:

Descrizione	Importo
- Iscrizioni a ruolo anni precedenti (fino al 2003)	298.059,49
- Saldo iscrizioni a ruolo anno 2004	76.318,00
Totale	374.377,49

I crediti verso l'erario sono così costituiti:

Descrizione	Importo
- IRES (su attività commerciale)	833,88
- IRAP (su attività commerciale)	4.742,18
Totale	5.576,06

I crediti vari sono così costituiti:

Descrizione	Importo
- Ritenute previd.ed assistenziali	34,97
- Note di credito da ricevere	117,20
- Credito "Zurich Investments Life Spa"	3.073,21
- Interessi attivi netti (su c/c bancari e c/c postali)	572,93
- Depositi cauzionali	767,25
Totale	4.565,56

I crediti per contributi a rendicontazione sono così costituiti:

Descrizione	Importo
- Regione Calabria "Castagni e fichi" PS/1	98.844,85
- Mipaf "Piano agrumi Acireale" PS/2	7.758,58
- Miur "Citrus Bergamia" PS/3	1.122,42
- Mipaf "Piano agrumi Nicotra" PS/4 (1° ricerca)	7.667,07
- Mipaf "Piano agrumi Nicotra" PS/4 (2° ricerca)	17.979,29
Totale	133.372,21

I crediti per residui attivi sono così costituiti:

Descrizione	Importo
- Tasse di laboratorio	513,69
Totale	513,69

La ripartizione dei crediti al 31/12/2004 secondo area geografica è riportata nella tabella seguente.

Crediti per Area Geografica	V / clienti	V / altri	Totale
Italia	104.876	554.149	659.025
Totale	104.876	554.149	659.025

g. Disponibilità liquide

Saldo al 31/12/2003	Saldo al 31/12/2004	Variazioni
2.588.006	2.293.942	(294.064)

Descrizione	31/12/2003	31/12/2004
- Cassa e valori bollati	0	0
- c/c bancario	2.568.823,75	2.266.482,12
- c/c postale	19.182,62	26.830,46
- c/c postale (contr. Industriali)	0	629,88
Totale	2.588.006,37	2.293.942,46

Il saldo rappresenta le disponibilità liquide e l'esistenza di numerario e di valori alla data di chiusura dell'esercizio.

Risconti

Saldo al 31/12/2003	Saldo al 31/12/2004	Variazioni
907	15.429	14.522

Misurano oneri la cui competenza è posticipata rispetto alla manifestazione numeraria. Non sussistono, al 31/12/2004, risconti aventi durata superiore a cinque anni.

La composizione della voce è così dettagliata:

Descrizione	Importo
- su assicurazione fabbricato	362,05
- su assicurazione auto	483,45
- su borse di studio (Convenzione Università di Torino)	14.583,33
Totale	15.428,83

Passivo**A) Patrimonio netto**

	Saldo al 31/12/2003	Saldo al 31/12/2004	Variazioni	
	4.114.616	3.866.435	(248.181)	
Descrizione	31/12/2003	Incrementi	Decrementi	31/12/2004
Fondo patrimoniale	4.524.628,35	34.319,54	(-444.332,13)	4.114.615,76
Avanzo esercizi precedenti	34.319,54		(-34.319,54)	0
Disavanzo d'esercizio	(-444.332,13)	(-248.180,39)	444.332,13	(-248.180,39)
	4.114.615,76	(-213.860,85)	(-34.319,54)	3.866.435,37

Il fondo patrimoniale è composto dal: Patrimonio Ente Pubblico.

Le poste del patrimonio netto sono così distinte secondo l'origine, la possibilità di utilizzazione, la distribuibilità e l'avvenuta utilizzazione nei tre esercizi precedenti

Natura / Descrizione	Importo	Possibilità utilizzo (*)	Quota disponibile	Utilizzazioni eff. Nei 3 es. prec. Per copert. Disavanzo	Utilizzazioni eff. Nei 3 es. prec. Per altre ragioni
Fondo Patrimoniale	4.114.615,76	B	4.114.615,76	(-444.332,13)	
Totale	4.114.615,76		4.114.615,76	(-444.332,13)	

Residua quota distribuibile

(*) A: per aumento di capitale; B: per copertura perdite; C: per distribuzione ai soci

C) Trattamento di fine rapporto di lavoro subordinato

	Saldo al 31/12/2003	Saldo al 31/12/2004	Variazioni
	203.459	233.280	29.821

La variazione è così costituita:

	Variazioni	31/12/2003	incrementi	Decrementi	31/12/2004
TFR - movimenti del periodo		203.458,63	29.821,52		233.280,15

Il fondo accantonato rappresenta l'effettivo debito dell'ente al 31/12/2004 verso il personale in forza a tale data.

D) Debiti di funzionamento

Saldo al 31/12/2003	Saldo al 31/12/2004	Variazioni
433.810	405.556	(28.254)

I debiti sono valutati al loro valore nominale e la scadenza degli stessi è così suddivisa:

Descrizione	31/12/2003	31/12/2004	Variazioni
- Verso fornitori	54.272,80	26.244,95	(-28.027,85)
- Fatture da ricevere	9.999,10	7.076,81	(-2.922,29)
- Verso l'erario	19.779,89	2.733,81	(-17.046,08)
- Verso enti istituzionali	948,07	1.491,67	543,60
- Verso enti previd.ed assistenziali	23.722,64	9.008,30	(-14.714,34)
- Erario c/lva	6.549,63	18.649,89	12.100,26
- Iva in sospensione		8.290,69	8.290,69
- Debiti diversi	98.447,12	78.030,64	(-20.416,48)
- Debiti per contributi a rendicontazione	7.527,44	39.880,57	32.353,13
- Residui passivi	212.562,83	214.148,83	1.586,00
Totale	433.809,52	405.556,16	(-28.253,36)

I debiti per fatture da ricevere risultano così costituiti:

Descrizione	Importo
- dott. Stracuzzi (compenso Revisore anno 2004)	4.595,24
- liriti Tipografia (servizi stampa settembre-dicembre 2004)	2.452,27
- Telereggio (Servizio giornalistico dicembre 2004)	29,30
Totale	7.076,81

I debiti verso l'erario risultano così costituiti:

Descrizione	Importo
- Irpef	832,41
- Irap (saldo accantonamento su attività istituzionale anno 2004)	1.901,00
Totale	2.733,41

I debiti verso enti istituzionali sono costituiti dalle ritenute sindacali su stipendi.

I debiti verso enti previdenziali ed assistenziali sono costituiti dal debito verso l'Inps e l'inpdap.

I debiti diversi risultano così costituiti:

Descrizione	Importo
- dott. Lentini (missione del 28-29/11/04)	187,39
- dott. Addeo (missione del 02/12/04)	284,80
- dott. Parato (missione del 02/12/04)	369,38
- dott.ssa Trovato (missione del 02/12/04)	445,76
- Poste Italiane (spese postali dicembre 2004)	150,56
- dott.ssa Moleti (compenso Revisore anno 2004)	3.305,32
- dott. Lentini (compenso Revisore anno 2004)	4.462,19
- dott. Cautela	118,58
- dott. Castaldo	
- saldo anno 2003 diritti analisi 2.112,24	
- diritti analisi anno 2004 10.000,00	12.112,24
- Mollica Srl (diritti doganali per l'anno 2004 versati e da restituire)	245,56
- Martini & Rossi Spa (diritti doganali per l'anno 2004 versati e da restituire)	34.657,79
- Fondo miglioramento efficienza (accantonamento anno 2004)	4.759,27
- Zurich Investimens Life Spa	12.931,80
- S.G.F.	4.000,00
Totale	78.030,64

Il debito per contributi a rendicontazione nei confronti del Mipaf "Piano Agrumi Acireale" PS/2 per contributi di competenza anno 2005.

Debiti per Area Geografica	V / fornitori	V / Altri	Totale
Italia	33.322	332.061	365.383
Totale	33.322	332.061	365.383

Conto economico

Proventi correnti (A)

Saldo al 31/12/2003	Saldo al 31/12/2004	Variazioni
875.956	809.793	(66.163)

Descrizione	31/12/2003	31/12/2004	Variazioni
Ricavi e proventi derivanti dall'attività	123.166,65	94.399,69	(28.766,96)
Proventi da pubblicazioni	1.010,08	311,95	(698,13)
Proventi diversi	751.779,43	715.080,90	(36.698,53)
	875.956,16	809.792,54	(66.163,62)

I ricavi e proventi derivanti dall'attività risultano così costituiti:

Descrizione	Totale
<u>RICAVI ATTIVITA' PRODUTTIVA</u>	
Analisi	94.399,69
Totale	94.399,69

I proventi da pubblicazioni risultano così costituiti:

Descrizione	Totale
<u>RICAVI ATTIVITA' PRODUTTIVA</u>	
Vendita libri e pubblicazioni varie	311,95
Totale	311,95

I proventi diversi risultano così costituiti:

Descrizione	Importo
<u>PROVENTI ATTIVITA' ISTITUZIONALE E DI RICERCA</u>	
<u>Contributi ordinari:</u>	
- Contr. Industriali	161.194,00
- Contributo Amm.ne Provinciale R.C.	25.000,00
- Contributi commerci d'importazione	118.845,43
- Contributo Ministero delle Attività Produttive	105.133,71
	<u>410.173,14</u>
<u>Contributi a rendicontazione:</u>	
- Regione Calabria "Castagni e fichi" PS/1	3.300,00
- Mipaf "Piano Agr.Nazionale Acireale" PS/2	34.979,02
- Miur "Progetto Citrus Bergamia" PS/3	61.134,99
- Mipaf "Piano agrumi Nicotra" PS/4 (2° ric.)	12.998,94
- MIUR "Monitoraggio diossine su der. agr."	80.000,00
- Contr. Ministero delle Attività Produttive	99.500,85
	<u>291.913,80</u>
	702.086,94
<u>PROVENTI DIVERSI</u>	
- Bonus Ass.ne Zurigo su pol.T.F.R.	12.775,73
- Proventi vari	199,07
- Abbuoni attivi	19,16
	<u>12.993,96</u>
Totale	715.080,90

Oneri correnti (B)

Saldo al 31/12/2003	Saldo al 31/12/2004	Variazioni
1.177.680	1.098.996	(78.684)

Descrizione	31/12/2003	31/12/2004	Variazioni
Materie prime e sussidiarie	84.849,81	87.123,17	2.273,36
Spese di funzionamento organi	33.543,73	33.269,38	(-274,35)
Costi per servizi	196.725,60	182.909,80	(-13.815,80)
Godimento beni di terzi	1.263,25	1.270,45	7,20
Personale	550.563,18	624.601,86	74.038,68
Ammortamenti	298.773,85	155.060,68	(-143.713,17)
Altri costi (imposte diverse)	11.960,25	14.760,20	2.799,95
	1.177.679,67	1.098.995,54	(-78.684,13)

Gli oneri correnti per materie prime e sussidiarie risultano così costituiti:

Descrizione	Totale
<u>Costi art. 109 comma 3 Bis (PROMISCU)</u>	
- Reagenti e solventi di lab. C/acquisti	54.164,25
- Materiali di consumo c/acquisti	26.486,10
- Cancelleria	6.390,82
- Carta stampati e documentazione	82,00
Totale	87.123,17

Gli oneri correnti per spese di funzionamento organi risultano così costituiti:

Descrizione	Totale
<u>Costi art. 109 comma 3 Bis (PROMISCU)</u>	
- Compenso Presidente Consiglio di Amministrazione	12.911,42
- Compenso Collegio dei Revisori	12.362,75
- Rimborso Consiglio di Amministrazione e Presidente	7.200,26
- Rimborso Collegio dei Revisori	794,95
Totale	33.269,38

Gli oneri correnti / costi per servizi risultano così costituiti:

Descrizione	Totale
<u>Costi art. 109 comma 3 Bis (PROMISCU)</u>	
- Servizi stampa rivista	5.704,67
- Servizi stampa e monografia	6.424,89
- Energia elettrica	28.782,11
- Carburanti per automezzi	628,12
- Manutenzione fabbr.e terreni	2.894,84
- Manutenzione impianti e macchinari	19.046,57
- Manutenzione strumenti e macch.di laboratorio	1.872,98
- Manutenzione automezzi di servizio	168,00
- Telefono	13.072,22
- Spese di spedizione e telegrafiche	9.018,79
- Convegni e congressi	1.350,75
- Associazioni ad Enti e Organi	110,00
- Spese di rappresentanza	2.338,45
- Pubblicità e propaganda	18.338,73
- Assicurazioni fabbricati	4.894,41
- Assicurazioni autoveicoli	1.217,08
- Manutenzioni immobili	9.588,91
- Spese non classificabili altrove	2.193,69
- Consulenza	31.864,34
- Spese pulizia	11.882,29
- Abbuoni passivi	134,94
- Beni inf.a € 516,46	72,66
- Arrotondamenti passivi	12,14
- Oblazioni	724,72
- Spese di brevetto	244,40
	172.580,70
<u>Costi su attività istituzionale</u>	
- Consulenza	10.329,10
Totale	182.909,80

Gli oneri correnti per godimento beni di terzi risultano così costituiti:

Descrizione	Totale
<u>Costi art.109 comma 3 Bis (PROMISCU)</u>	
- Canone di manutenzione software	1.270,45
Totale	1.270,45

Gli oneri correnti per il personale risultano così costituiti:

Descrizione		Totale
<u>Costi art.109 comma 3 Bis (PROMISCU)</u>		
- Stipendi ed altri ass.fissi al personale	287.378,01	
- Contr.prev.ed ass.a carico Stazione Sperimentale	97.010,83	
- Ass.ne infortuni	6.567,63	
- Adeg.f.do ind.di anzianità	29.821,52	
- Contributo mensa	17.495,37	
- Borse di studio ed addestramento	67.534,79	
- Fondo miglioramento efficienza	58.134,58	
- Indennità e rimborso missioni	16.562,93	
- Corsi di formazione	5.096,20	
- Ind. Direttore e diritti analisi	39.000,00	
Totale		624.601,86

Gli oneri correnti / ammortamenti risultano così costituiti:

Descrizione		Totale
<u>Costi art.109 comma 3 Bis (PROMISCU)</u>		
- su terreni e fabbricati	25.762,18	
- su mobili, arredi e macchine d'ufficio	22.430,17	
- su strumenti ed attrezz.di laboratorio	84.205,91	
- su automezzi di servizio	4.500,00	
- su biblioteca e documentazione	16.158,30	
- su impianto antifurto	2.004,12	
Totale		155.060,68

Gli oneri correnti / altri costi (imposte diverse) risultano così costituiti:

Descrizione		Totale
<u>Costi art.109 comma 3 Bis (PROMISCU)</u>		
- ICI anno 2004	11.708,52	
- Tassa circolazione autovettura	241,40	
- Tassa smaltimento rifiuti	955,48	
- Iva indetraibile pro – rata	1.854,80	
Totale		14.760,20

Proventi e oneri finanziari

Saldo al 31/12/2003 (512)	Saldo al 31/12/2004 (232)	Variazioni 280
------------------------------	------------------------------	-------------------

Descrizione	31/12/2003	31/12/2004	Variazioni
PROVENTI			
Interessi attivi su c/c bancari e postali	666,50	714,70	48,20
ONERI			
Spese bancarie e postali	(-1.178,23)	(-568,05)	610,18
Interessi passivi	//	(-378,81)	(-378,81)
	(-511,73)	(-232,16)	279,57

Proventi e oneri straordinari

Saldo al 31/12/2003	Saldo al 31/12/2004	Variazioni
(107.370)	80.653	188.023

Descrizione	31/12/2003	Anno precedente	31/12/2004
Proventi straordinari	32.422,13	Proventi straordinari	89.595,14
Totale proventi	32.422,13	Totale proventi	89.595,14
Oneri straordinari	(-139.792,02)	Oneri straordinari	(-8.941,80)
Totale oneri	(-139.792,02)	Totale oneri	(-8.941,80)
	(-107.369,89)		80.653,34

I proventi straordinari risultano così costituiti:

Descrizione	Totale
- Sopravvenienze attive	10.596,43
- Contributi straordinari	78.998,71
Totale	89.595,14

Gli oneri straordinari risultano così costituiti:

Descrizione	Totale
<u>Costi art.109 comma 3 Bis (PROMISCU)</u>	
- Rimborsi contributi industriali	7.573,00
- Sopravvenienze passive	1.368,80
Totale	8.941,80

Imposte sul reddito d'esercizio

Saldo al 31/12/2003	Saldo al 31/12/2004	Variazioni
34.727	39.399	4.672

Imposte	Saldo al 31/12/2003	Saldo al 31/12/2004	Variazioni
Imposte correnti:			
IRPEG - IRES	559,00	137,00	(-422,00)
IRAP	34.168,00	39.261,57	5.093,57
	34.727,00	39.398,57	4.671,57

Nel seguito si espone la determinazione dell'ammontare del reddito imponibile ai fini:

IRES

Descrizione	Valore	Imposte
Totale proventi che concorrono a formare il reddito imponibile	95.426,00	
Totale costi promiscui deducibili	(-116.064,00)	
Reddito Imponibile	(-20.638,00)	
Reddito dei terreni	559,00	
Reddito dei fabbricati	20.908,00	
Reddito complessivo	829,00	
Imposta 16,5%		137,00

IRAP


Descrizione	Valore	Imposte
<u>Attività Istituzionale</u>		
Retribuzioni imponibile	437.541,00	
Deduzioni	//	
Netto Imponibile	437.541,00	
Imposta 8,5%		37.191,00
<u>Attività Commerciale</u>		
Totale proventi correnti	95.426,00	
Costi promiscui deducibili	(-46.693,00)	
Netto imponibile	48.733,00	
Imposta 4,25%		2.071,00
Totale IRAP		39.262,00

Altre informazioni

Ai sensi di legge si evidenziano i compensi complessivi spettanti agli amministratori e ai membri del Collegio dei Revisori:

Qualifica	Compenso
Amministratori	12.911,42
Collegio dei Revisori	12.362,75

Il presente bilancio, composto da Stato patrimoniale, Conto economico e Nota integrativa, rappresenta in modo veritiero e corretto la situazione patrimoniale e finanziaria nonché il risultato economico dell'esercizio e corrisponde alle risultanze delle scritture contabili.



Il Consiglio di Amministrazione

IL PRESIDENTE

(Firma)



STAZIONE SPERIMENTALE
per le industrie delle essenze e dei derivati dagli agrumi
REGGIO CALABRIA

BILANCIO CONSUNTIVO
dell'Esercizio 2004

Approvato dal Consiglio di Amministrazione nella Seduta del 16 maggio 2005

IL DIRETTORE

(Dott. Domenico Castaldo)

Handwritten signature of Domenico Castaldo in black ink.

IL PRESIDENTE

(Dott. Paolo Vitarbi)

Handwritten signature of Paolo Vitarbi in black ink.

STATO PATRIMONIALE AL 31/12/2004

ATTIVO	VALORI AL 31/12/2003	VALORI AL 31/12/2004
A) IMMOBILIZZAZIONI IMMATERIALI		
Costi di impianto e di ampliamento	//	//
Spese di ricerca e di sviuppo capitalizzate e di pubblicità	//	//
Diritti su brevetti industriali ed opere di ingegno	//	//
Software	//	//
Totale immobilizzazioni immateriali	//	//
B) IMMOBILIZZAZIONI MATERIALI		
Terreni e fabbricati	579.081,93	553.319,75
Mobili e arredi e macchine d'ufficio	107.398,64	95.333,48
Impianti e macchinari di fondi rustici	//	//
Strumenti ed attrezzature di laboratorio	586.202,85	593.464,27
Automezzi di servizio	11.250,00	6.750,00
Biblioteca e documentazione	59.561,84	45.945,25
Impianto antifurto	5.678,34	3.674,22
Totale immobilizzazioni materiali	1.349.173,60	1.298.486,97
C) IMMOBILIZZAZIONI FINANZIARIE		
Partecipazioni	3.142,96	//
Crediti a lungo termine (polizza T.F.R.)	203.458,63	232.811,96
Altri titoli a medio e lungo termine	//	//
Totale immobilizzazioni finanziarie	206.601,59	232.811,96
TOTALE IMMOBILIZZAZIONI	1.555.775,19	1.531.298,93
D) ATTIVO CIRCOLANTE		
e) Rimanenze		
Materiali di laboratorio e di consumo	//	//
Materiali d'ufficio	//	//
Altre rimanenze	//	//
f) Crediti a medio e breve termine		
Crediti verso enti locali	66.319,58	41.319,58
Crediti verso Istituzioni Pubbliche ed Istituzioni Sovranaz.	//	
Crediti verso clienti	34.039,58	104.876,47
Crediti verso contribuenti industriali	383.009,16	374.377,49
Crediti verso l'Erario	13.042,75	5.576,06
Crediti per imposte anticipate	//	//
Crediti verso personale	//	//
Fornitori c/anticipi	//	//
Clients c/spese anticipate	//	//
Fatture da emettere	//	//
Note credito da emettere	//	//
Crediti vari	1.510,95	4.565,56
Crediti per contributi a rendicontazione	108.752,27	133.372,21
Residui attivi	521,07	513,69
Erario c/lva	//	
Totale a riportare	607.195,36	664.601,06

	VALORI AL 31/12/2003	VALORI AL 31/12/2004
Riporto	607.195,36	664.601,06
g) Disponibilità liquide		
Cassa e valori bollati	//	//
C/c bancario	2.568.823,75	2.266.482,12
C/c postale	19.182,62	27.460,34
Totale attivo circolante	3.195.201,73	2.958.543,52
Ratei attivi	//	//
Risconti attivi	906,99	15.428,83
	906,99	15.428,83
E) CONTI D'ORDINE		
Depositi cauzionali	//	//
Fidejussioni	//	//
Impegni	//	//
	//	//
TOTALE GENERALE	4.751.883,91	4.505.271,28
PASSIVO		
A) PATRIMONIO NETTO		
Fondo patrimoniale	4.524.628,35	4.114.615,76
Avanzo/disavanzo esercizi precedenti	34.319,54	
Avanzo/disavanzo d'esercizio	-444.332,13	-248.180,39
Totale patrimonio netto	4.114.615,76	3.866.435,37
B) DEBITI DI FINANZIAMENTO		
Mutui passivi	//	//
Prestiti e anticipazioni passive	//	//
Totale debiti di finanziamento	//	//
C) TRATTAMENTO DI FINE RAPPORTO		
Fondo trattamento di fine rapporto	203.458,63	233.280,15
Totale trattamento fine rapporto	203.458,63	233.280,15
D) DEBITI DI FUNZIONAMENTO		
Debiti verso fornitori	54.272,80	26.244,95
Fatture da ricevere	9.999,10	7.076,81
Clienti c/anticipi	//	//
Debiti verso l'Erario	19.779,89	2.733,41
Debiti verso Enti Istituzionali	948,07	1.491,67
Debiti verso Enti Previdenziali ed assistenziali	23.722,64	9.008,30
Debiti sostituto d'imposta	//	//
Erario c/iva	6.549,63	26.940,58
Debiti diversi	98.447,12	78.030,64
Debiti per contributi a rendicontazione	7.527,44	39.880,57
Residui passivi	212.562,83	214.148,83
Totale debiti di funzionamento	433.809,52	405.555,76
Totale da riportare	4.751.883,91	4.505.271,28

	VALORI AL 31/12/2003	VALORI AL 31/12/2004
Riporto	4.751.883,91	4.505.271,28
E) FONDI PER RISCHI ED ONERI		
Fondo oscillazione cambi	//	//
Fondo oscillazione titoli	//	//
Altri fondi	//	//
Fondo imposte differite	//	//
Totale fondi rischi ed oneri	<u>//</u>	<u>//</u>
F) RATEI E RISCOINTI PASSIVI		
Ratei passivi	//	//
Risconti passivi	//	//
Totale ratei e risconti passivi	<u>//</u>	<u>//</u>
TOTALE PASSIVO	<u>4.751.883,91</u>	<u>4.505.271,28</u>
G) CONTI D'ORDINE		
Depositi cauzionali	//	//
Fidejussioni	//	//
Impegni	//	//
CONTO ECONOMICO AL 31/12/2004		
Proventi correnti (A)		
Ricavi e proventi derivanti dall'attività	123.166,65	94.399,69
Proventi da pubblicazioni	1.010,08	311,95
Proventi diversi	751.779,43	715.080,90
Totale proventi correnti (valore della produzione)	<u>875.956,16</u>	<u>809.792,54</u>
Oneri correnti (B)		
Materie prime e sussidiarie	84.849,81	87.123,17
Spese di funzionamento organi	33.543,73	33.269,38
Costi per servizi	196.725,60	182.909,80
Godimento beni di terzi	1.263,25	1.270,45
Personale	550.563,18	624.601,86
Ammortamenti	298.773,85	155.060,68
Altri costi (imposte diverse)	11.960,25	14.760,20
Totale oneri correnti (costo della produzione)	<u>1.177.679,67</u>	<u>1.098.995,54</u>
a) Risultato della gestione corrente (A-B)	-301.723,51	-289.203,00
PROVENTI ED ONERI FINANZIARI		
Proventi finanziari	666,50	714,70
Oneri finanziari	1.178,23	946,86
b) Risultato della gestione finanziaria	<u>-511,73</u>	<u>-232,16</u>
Totale da riportare	<u>-302.235,24</u>	<u>-289.435,16</u>

	VALORI AL 31/12/2003	VALORI AL 31/12/2004
Riporto	-302.235,24	-289.435,16
PROVENTI ED ONERI STRAORDINARI		
Proventi straordinari	32.422,13	89.595,14
Oneri straordinari	139.792,02	8.941,80
c) Risultato gestione straordinaria	-107.369,89	80.653,34
RETTIFICHE DI VALORE ATTIVITA' FINANZIARIA		
Rivalutazione attivo patrimoniale		
Svalutazione attivo patrimoniale		
d) Differenze rettifiche		
Disavanzo/avanzo d'esercizio al lordo delle imposte	-409.605,13	-208.781,82
Imposte d'esercizio	34.727,00	39.398,57
Disavanzo/avanzo d'esercizio al netto delle imposte	-444.332,13	-248.180,39

Il Consiglio di Amministrazione

IL PRESIDENTE

(Dott. Paolo Valariti)




STAZIONE SPERIMENTALE

per le industrie delle essenze e dei derivati dagli agrumi
REGGIO CALABRIA

BILANCIO CONSUNTIVO

dell'Esercizio 2004

Approvato dal Consiglio di Amministrazione nella Seduta del 16 maggio 2005

IL DIRETTORE

(Dott. Domenico Castaldo)

Handwritten signature of Domenico Castaldo in black ink.

IL PRESIDENTE

(Dott. Paolo Vitardi)

Handwritten signature of Paolo Vitardi in black ink.

STATO PATRIMONIALE AL 31/12/2004

ATTIVO	VALORI AL 31/12/2003	VALORI AL 31/12/2004
A) IMMOBILIZZAZIONI IMMATERIALI		
Costi di impianto e di ampliamento	//	//
Spese di ricerca e di sviluppo capitalizzate e di pubblicità	//	//
Diritti su brevetti industriali ed opere di ingegno	//	//
Software	//	//
Totale immobilizzazioni immateriali	//	//
B) IMMOBILIZZAZIONI MATERIALI		
Terreni e fabbricati	579.081,93	553.319,75
Mobili e arredi e macchine d'ufficio	107.398,64	95.333,48
Impianti e macchinari di fondi rustici	//	//
Strumenti ed attrezzature di laboratorio	586.202,85	593.464,27
Automezzi di servizio	11.250,00	6.750,00
Biblioteca e documentazione	59.561,84	45.945,25
Impianto antifurto	5.678,34	3.674,22
Totale immobilizzazioni materiali	1.349.173,60	1.298.486,97
C) IMMOBILIZZAZIONI FINANZIARIE		
Partecipazioni	3.142,96	//
Crediti a lungo termine (polizza T.F.R.)	203.458,63	232.811,96
Altri titoli a medio e lungo termine	//	//
Totale immobilizzazioni finanziarie	206.601,59	232.811,96
TOTALE IMMOBILIZZAZIONI	1.555.775,19	1.531.298,93
D) ATTIVO CIRCOLANTE		
e) Rimanenze		
Materiali di laboratorio e di consumo	//	//
Materiali d'ufficio	//	//
Altre rimanenze	//	//
f) Crediti a medio e breve termine		
Crediti verso enti locali	66.319,58	41.319,58
Crediti verso Istituzioni Pubbliche ed Istituzioni Sovranaz.	//	
Crediti verso clienti	34.039,58	104.876,47
Crediti verso contribuenti industriali	383.009,16	374.377,49
Crediti verso l'Erario	13.042,75	5.576,06
Crediti per imposte anticipate	//	//
Crediti verso personale	//	//
Fornitori c/anticipi	//	//
Clients c/spese anticipate	//	//
Fatture da emettere	//	//
Note credito da emettere	//	//
Crediti vari	1.510,95	4.565,56
Crediti per contributi a rendicontazione	108.752,27	133.372,21
Residui attivi	521,07	513,69
Erario c/lva	//	
Totale a riportare	607.195,36	664.601,06

	VALORI AL 31/12/2003	VALORI AL 31/12/2004
Riporto	607.195,36	664.601,06
g) Disponibilità liquide		
Cassa e valori bollati	//	//
C/c bancario	2.568.823,75	2.266.482,12
C/c postale	19.182,62	27.460,34
Totale attivo circolante	3.195.201,73	2.958.543,52
Ratei attivi	//	//
Risconti attivi	906,99	15.428,83
	906,99	15.428,83
E) CONTI D'ORDINE		
Depositi cauzionali	//	//
Fidejussioni	//	//
Impegni	//	//
	//	//
TOTALE GENERALE	4.751.883,91	4.505.271,28
PASSIVO		
A) PATRIMONIO NETTO		
Fondo patrimoniale	4.524.628,35	4.114.615,76
Avanzo/disavanzo esercizi precedenti	34.319,54	
Avanzo/disavanzo d'esercizio	-444.332,13	-248.180,39
Totale patrimonio netto	4.114.615,76	3.866.435,37
B) DEBITI DI FINANZIAMENTO		
Mutui passivi	//	//
Prestiti e anticipazioni passive	//	//
Totale debiti di finanziamento	//	//
C) TRATTAMENTO DI FINE RAPPORTO		
Fondo trattamento di fine rapporto	203.458,63	233.280,15
Totale trattamento fine rapporto	203.458,63	233.280,15
D) DEBITI DI FUNZIONAMENTO		
Debiti verso fornitori	54.272,80	26.244,95
Fatture da ricevere	9.999,10	7.076,81
Clienti c/anticipi	//	//
Debiti verso l'Erario	19.779,89	2.733,41
Debiti verso Enti Istituzionali	948,07	1.491,67
Debiti verso Enti Previdenziali ed assistenziali	23.722,64	9.008,30
Debiti sostituto d'imposta	//	//
Erario c/iva	6.549,63	26.940,58
Debiti diversi	98.447,12	78.030,64
Debiti per contributi a rendicontazione	7.527,44	39.880,57
Residui passivi	212.562,83	214.148,83
Totale debiti di funzionamento	433.809,52	405.555,76
Totale da riportare	4.751.883,91	4.505.271,28

	VALORI AL 31/12/2003	VALORI AL 31/12/2004
Riporto	4.751.883,91	4.505.271,28
E) FONDI PER RISCHI ED ONERI		
Fondo oscillazione cambi	//	//
Fondo oscillazione titoli	//	//
Altri fondi	//	//
Fondo imposte differite	//	//
Totale fondi rischi ed oneri	//	//
F) RATEI E RISCONTI PASSIVI		
Ratei passivi	//	//
Risconti passivi	//	//
Totale ratei e risconti passivi	//	//
TOTALE PASSIVO	4.751.883,91	4.505.271,28
G) CONTI D'ORDINE		
Depositi cauzionali	//	//
Fidejussioni	//	//
Impegni	//	//
CONTO ECONOMICO AL 31/12/2004		
Proventi correnti (A)		
Ricavi e proventi derivanti dall'attività	123.166,65	94.399,69
Proventi da pubblicazioni	1.010,08	311,95
Proventi diversi	751.779,43	715.080,90
Totale proventi correnti (valore della produzione)	875.956,16	809.792,54
Oneri correnti (B)		
Materie prime e sussidiarie	84.849,81	87.123,17
Spese di funzionamento organi	33.543,73	33.269,38
Costi per servizi	196.725,60	182.909,80
Godimento beni di terzi	1.263,25	1.270,45
Personale	550.563,18	624.601,86
Ammortamenti	298.773,85	155.060,68
Altri costi (imposte diverse)	11.960,25	14.760,20
Totale oneri correnti (costo della produzione)	1.177.679,67	1.098.995,54
a) Risultato della gestione corrente (A-B)	-301.723,51	-289.203,00
PROVENTI ED ONERI FINANZIARI		
Proventi finanziari	666,50	714,70
Oneri finanziari	1.178,23	946,86
b) Risultato della gestione finanziaria	-511,73	-232,16
Totale da riportare	-302.235,24	-289.435,16

	VALORI AL 31/12/2003	VALORI AL 31/12/2004
Riporto	-302.235,24	-289.435,16
PROVENTI ED ONERI STRAORDINARI		
Proventi straordinari	32.422,13	89.595,14
Oneri straordinari	139.792,02	8.941,80
c) Risultato gestione straordinaria	-107.369,89	80.653,34
RETTIFICHE DI VALORE ATTIVITA' FINANZIARIA		
Rivalutazione attivo patrimoniale		
Svalutazione attivo patrimoniale		
d) Differenze rettifiche		
Disavanzo/avanzo d'esercizio al lordo delle imposte	-409.605,13	-208.781,82
Imposte d'esercizio	34.727,00	39.398,57
Disavanzo/avanzo d'esercizio al netto delle imposte	-444.332,13	-248.180,39

Il Consiglio di Amministrazione

IL PRESIDENTE

(Dott. Paolo Valariti)



PAGINA BIANCA

**STAZIONE SPERIMENTALE PER LE INDUSTRIE DELLE ESSENZE
E DEI DERIVATI DAGLI AGRUMI**

ESERCIZIO 2005

PAGINA BIANCA

RELAZIONE DEL PRESIDENTE

PAGINA BIANCA

DELIBERA COMMISSARIALE n. 9 /2006 : "Bilancio consuntivo dell' esercizio 2005"**IL COMMISSARIO STRAORDINARIO**

- **VISTO** il D.L./vo n° 540 /99 e successive modifiche;
- **VISTO** lo Statuto della Stazione Sperimentale (SSEA);
- **VISTO** il vigente Regolamento di amministrazione e contabilità della SSEA;
- **VISTO** il D.M. 26/11/2005 con il quale il sottoscritto è stato nominato Commissario Straordinario di questa Stazione Sperimentale;
- **VISTA** la propria nota prot. 279 del 10/3/2006 con la quale è stato trasmesso al Collegio dei revisori dei conti lo schema di Bilancio Consuntivo 2005, per il prescritto parere;
- **VISTO** che il bilancio consuntivo al 31/12/2005 si chiude con un disavanzo pari a € 510.716,48, con una minore perdita rispetto a quella figurante nel bilancio di previsione assestato 2005 (seduta Consiglio di Amm./ne dell'11/11/2005) di € 5.499,52.
- **CONSIDERATO** che il netto patrimoniale al 31/12/2005 ammonta ad € 3.355.718,89 pari al netto patrimoniale al 31/12/2004 detratto il disavanzo al 31/12/2005 di € 510.716,48;
- **CONSIDERATO** che i ricavi ed i proventi dell'esercizio risultano decrementati rispetto all'esercizio 2004 di € 353.945,58 e decrementati rispetto al bilancio preventivo assestato 2005 di € 38.685,20; mentre i costi sono diminuiti di € 91.409,49, rispetto all'esercizio 2004 e di € 44.184,72 rispetto al bilancio preventivo assestato 2005;
- **VISTI** i prospetti e la Nota integrativa allegata alla presente Delibera;
- **VISTO** che il Collegio dei Revisori dei Conti, con Verbale n°261 del 13/3/2006, nel dare atto della concordanza dei dati del bilancio consuntivo con le scritture contabili, ritiene che il Bilancio di esercizio dell'anno 2005 della Stazione Sperimentale possa avere ulteriore corso;

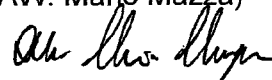
DELIBERA

di approvare il Bilancio consuntivo 2005, come riportato nei prospetti ed illustrato nella Nota integrativa della Stazione Sperimentale e nel Verbale n. 261 del 13/3/2006 del Collegio dei Revisori dei Conti, allegati alla presente Delibera.

Reggio Calabria, 14/03/2006

IL COMMISSARIO STRAORDINARIO

(Avv. Mario Mazza)



PAGINA BIANCA

RELAZIONE DEL COLLEGIO DEI REVISORI

PAGINA BIANCA

VERBALE N. 261

L'anno 2006, il giorno 13 del mese di marzo, alle ore 9:30 si è riunito, presso la Stazione Sperimentale per le industrie delle Essenze e dei Derivati dagli Agrumi di Reggio Calabria, il Collegio dei Revisori della Stazione medesima per l'esame del bilancio consuntivo dell'esercizio 2005.

Sono presenti:

- il dott. Salvatore Lentini, Presidente del Collegio, in rappresentanza del Ministero dell'Economia e delle Finanze – Ragioneria Generale dello Stato;
- la dott.ssa Simonetta Moleti, Revisore, in rappresentanza del Ministero delle Attività Produttive;
- il dott. Carmelo Stracuzzi, Revisore, in rappresentanza degli Industriali del settore.

Il collegio prende atto – preliminarmente – della avvenuta approvazione del documento previsionale relativo all'anno 2005. Al riguardo rileva infatti che:

- in data 23/12/2005 il Ministero dell'Economia e delle Finanze ha comunicato di non avere osservazioni da formulare attestando altresì che il citato documento ha ottemperato alle disposizioni recate dalla Legge 310/04 (art. 1, comma 57) e alle disposizioni di cui al D.L. 17 ottobre 2005 n. 211;
- il Ministero vigilante non ha comunicato osservazioni nel termine di 60 giorni (art. 10, comma 2 del Decreto Legislativo 540/99) della trasmissione, in data 15/11/2005, del bilancio previsionale approvato dal Consiglio di Amministrazione l'11/11/2005.

Quanto sopra premesso il Collegio prende in esame la proposta di Bilancio consuntivo per l'esercizio 2005 e i relativi allegati, trasmesso dal Commissario in data 10/3/2006.

Il bilancio al 31/12/2005 si chiude con un disavanzo di esercizio pari ad € 510.716,48 inferiore di € 5.499,52 a quello previsto di € 516.216,00 ed approvato dal Consiglio di Amministrazione della Stazione Sperimentale e dal Ministero delle Attività Produttive come sopra rilevato.

Come si evince dalla lettura del documento contabile, il totale delle disponibilità finanziarie ammonta, al 31/12/2005, ad € 1.950.358,79 pari alla differenza tra le disponibilità liquide e i crediti e contributi da incassare ed i debiti diversi e il Fondo per il Trattamento di fine rapporto, così come meglio specificato nel prospetto che segue:

DISPONIBILITA' LIQUIDE E CREDITI

- Disponibilità liquide	€	1.849.644,30	
- Crediti verso clienti	€	80.857,04	
- Crediti diversi	€	18.736,16	
- Contributi da incassare	€	629.818,59	
- Riscotti attivi	€	7.666,07	
TOTALE DISPONIBILITA' LIQUIDE E CREDITI			€ 2.586.722,16

IMPEGNI

- Fondo trattamento fine rapporto	-€	238.708,82	
- Debiti diversi	-€	397.654,55	
TOTALE			-€ 636.363,37

TOTALE DISPONIBILITA' FINANZIARIE AL 31/12/2005 **€ 1.950.358,79**

Conseguentemente il netto patrimoniale al 31/12/2005 ammonta ad € 3.355.718,89 pari al netto patrimoniale al 31/12/2004 detratto il disavanzo dell'esercizio 2005.

Tale netto è costituito dalle immobilizzazioni materiali, finanziarie e dalle disponibilità finanziarie, così come di seguito indicato:

Netto Patrimoniale al 31/12/2004	€ 3.866.435,37
Disavanzo esercizio anno 2005	-€ 510.716,48
NETTO PATRIMONIALE AL 31/12/2005	€ 3.355.718,89
<u>Consistenza:</u>	
- Immobilizzazioni Materiali (al netto dei fondi ammortamento)	€ 1.165.929,84
- Immobilizzazioni Finanziarie	€ 239.430,26
- Disponibilità Finanziarie	€ 1.950.358,79
NETTO PATRIMONIALE AL 31/12/2005	€ 3.355.718,89

Per quanto riguarda il conto economico, redatto secondo il principio di competenza, si fa espresso riferimento a quanto esposto nel bilancio che può così essere riassunto e sintetizzato:

Ricavi e proventi derivanti dall'attività e pubblicazioni	€ 124.439,33
- Proventi finanziari;	€ 311,98
- Proventi straordinari;	€ 2.249,00
- Contributi ordinari;	€ 360.913,32
- Contributi a rendicontazione;	€ 44.712,83
- Proventi diversi;	€ 13.530,34
	€ 546.156,80

per un totale di ricavi di € 546.156,80 che, tenuto conto dei costi pari ad € 1.056.873,28 portano ad un disavanzo del periodo di € 510.716,48.

L'ammontare dei costi di esercizio può essere così suddiviso:

- Materie prime e sussidiarie;	€ 61.914,70
- Spese funzionamento organi;	€ 39.284,26
- Costi per servizi;	€ 202.229,49
- Godimento Beni di terzi;	€ 1.304,05
- Costi per il personale;	€ 524.091,80
- Ammortamenti;	€ 158.491,45
- Oneri fiscali;	€ 40.253,83
- Oneri finanziari;	€ 937,77
- Oneri straordinari;	€ 28.365,93
	€ 1.056.873,28

il tutto è dettagliato più analiticamente nella nota integrativa.

Per quanto riguarda lo Stato patrimoniale risultano, al netto dei relativi fondi di ammortamento, le seguenti voci:

ATTIVITA'

Immobilizzazioni Materiali	€	1.165.929,84
Immobilizzazioni Finanziarie	€	239.430,26
Crediti a breve e medio termine vs. clienti e altri	€	591.439,64
Disponibilità liquide (c/c bancario e c/c postale)	€	1.849.644,30
Depositi cauzionali	€	767,25
Crediti per contributi a rendicontazione	€	136.691,21
Residui attivi	€	513,69
Erario c/IVA	€	-
Risconti attivi	€	7.666,07
TOTALE ATTIVITA'	€	3.992.082,26

PASSIVITA' E NETTO

Patrimonio Netto al 31/12/2004	€	3.866.435,37
Avanzo esercizio precedente	€	-
Fondo Trattamento Fine Rapporto	€	238.708,82
Debiti verso fornitori	€	19.817,61
Fatture da ricevere	€	19.730,03
Debiti Diversi v/ Enti	€	10.133,69
Debiti Tributarî	€	22.063,42
Debiti per contributi a rendicontazione	€	6.672,75
Debiti Diversi	€	103.502,22
Residui passivi	€	215.734,83
TOTALE PASSIVITA' E NETTO	€	4.502.798,74

Disavanzo di esercizio	-€	510.716,48
TOTALE A PAREGGIO	€	3.992.082,26

Avuto riguardo ai valori che compongono il conto Economico, si evidenzia un incremento percentuale rispetto all'anno 2004 dei ricavi derivanti dall'attività di analisi e dei ricavi derivanti dai contributi industriali e contributi commerciali d'importazione, ed una sensibile flessione, anche in termini assoluti, dei ricavi derivanti dai contributi istituzionali ed a rendicontazione, addebitabile sia alla ulteriore contrazione del contributo MAP sia alla conclusione di taluni progetti di ricerca.

Per quel che concerne l'analisi dei costi si osserva che gli oneri correnti registrano una contrazione complessiva di circa il 9%; l'analisi disaggregata evidenzia una contrazione dei costi per materie prime (-29%) e dei costi per il personale di (-16%) imputabile alla contrazione dell'organico che tra il 31/12/2004 e il 31/12/2005 si riduce da 24 a 19 unità.

Per quel che concerne i proventi e oneri straordinari, pari rispettivamente a € 2.249,00 e ad € 28.316,36 il collegio ha verificato che gli stessi attengono quanto ai proventi essenzialmente al recupero delle spese legali in conseguenza di azioni per il recupero crediti, e per quanto riguarda gli oneri:

- quanto a € 1.586,00 ad accantonamento in favore della SSICA di Parma;
- quanto a € 25.823,00 imputabile al mancato incasso del contributo della Camera di Commercio;
- quanto a € 907,36 derivante da una differenza negativa riscontrata all'atto della rendicontazione finale del progetto "Ricerche e sperimentazione nell'agrumicoltura italiana" finanziato dal Ministero delle Politiche Agricole e Forestali.

Il collegio passa quindi all'esame di alcune voci della situazione patrimoniale, evidenziando quanto segue:

il valore complessivo dei crediti iscritti in bilancio passa da € 664.601,06 del 2004 ad € 729.411,79. L'incremento è in gran parte derivante dall'aumento dei crediti verso i contribuenti industriali che non hanno provveduto al pagamento dei contributi. Quanto sopra deriva – quanto ai contributi 2005 – dal ritardo nella deliberazione del ruolo relativo all'anno 2005; per quanto riguarda il recupero dei contributi relativi agli anni pregressi persistono forti difficoltà nel rapporto con l'Esattoria (E.TR. SpA) che continua a non corrispondere a quanto previsto nella Convenzione con riguardo alla rendicontazione dell'attività espletata ai fini della riscossione.

Il collegio prende atto che l'Ente ha di recente nuovamente sollecitato (26 gennaio 2006) l'E.TR. a fornire riscontro, ma che a tutt'oggi non è pervenuta alcuna risposta.

I debiti di funzionamento risultano ridotti da € 405.555,76 ad € 397.654,55. Nell'ambito di tale voce l'importo di € 215.734,83 è rappresentata da residui passivi, quasi integralmente dovuti alle richieste di restituzione delle esattorie per quote contributive non esigibili relative agli anni 1982/1996 che l'Ente ha ritenuto di contestare, anche giudizialmente, affidando con delibera del CdA conforme incarico all'avv. Giovanni Travia.

In conclusione il Collegio, nel dare atto della concordanza dei dati del bilancio consuntivo con le scritture contabili, ritiene che il Bilancio di esercizio dell'anno 2005 della Stazione Sperimentale possa avere ulteriore corso.

Richiamando quanto segnalato sia in sede di esame del consuntivo 2004 sia le osservazioni formulate in sede di esame del documento previsionale relativo all'anno 2005, si evidenzia che anche il Bilancio relativo all'anno 2005 si conclude, con un disavanzo di esercizio. Il relativo importo risulta lievemente inferiore a quello preventivato ed approvato, ma è tuttavia altamente significativo se ragguagliato al valore della produzione.

E' evidente che la costante erosione del patrimonio netto dell'Ente, ridotto da € 4.558.947,89 dell'anno 2002 ad € 3.355.718,89 nell'anno 2005, impone immediate azioni e decisioni in ordine al futuro dell'Ente, tanto più ove si osservi la flessione, costante negli anni, dei contributi istituzionali e l'esiguità dei contributi industriali, dei quali persiste una forte difficoltà nell'incasso.

Del chè si è redatto il presente verbale che viene letto, approvato e sottoscritto alle ore 14:00.-

IL COLLEGIO DEI REVISORI

BILANCIO CONSUNTIVO

PAGINA BIANCA



STAZIONE SPERIMENTALE

per le industrie delle essenze e dei derivati dagli agrumi
REGGIO CALABRIA

BILANCIO CONSUNTIVO

dell'Esercizio 2005


Approvato dal Commissario Straordinario in data

14 MAR 2006

IL COMMISSARIO STRAORDINARIO

(Avv. Mario Mazza)

Handwritten signature of Avv. Mario Mazza in black ink.



Visto: Si approva

Ministero delle Attività Produttive

Direzione Generale per lo Sviluppo Produttivo e la Competitività

IL DIRETTORE GENERALE

(Ing. Massimo Goti)

STATO PATRIMONIALE AL 31/12/2005

ATTIVO	VALORI AL 31/12/2004	VALORI AL 31/12/2005
A) IMMOBILIZZAZIONI IMMATERIALI		
Costi di impianto e di ampliamento	//	//
Spese di ricerca e di sviluppo capitalizzate e di pubblicità	//	//
Diritti su brevetti industriali ed opere di ingegno	//	//
Software	//	//
Totale immobilizzazioni immateriali	//	//
B) IMMOBILIZZAZIONI MATERIALI		
Terreni e fabbricati	553.319,75	527.557,57
Mobili e arredi e macchine d'ufficio	95.333,48	73.510,48
Impianti e macchinari di fondi rustici	//	
Strumenti ed attrezzature di laboratorio	593.464,27	523.846,29
Automezzi di servizio	6.750,00	2.250,00
Biblioteca e documentazione	45.945,25	37.095,40
Impianto antifurto	3.674,22	1.670,10
Totale immobilizzazioni materiali	1.298.486,97	1.165.929,84
C) IMMOBILIZZAZIONI FINANZIARIE		
Partecipazioni	//	//
Crediti a lungo termine (polizza T.F.R.)	232.811,96	239.430,26
Altri titoli a medio e lungo termine	//	//
Totale immobilizzazioni finanziarie	232.811,96	239.430,26
TOTALE IMMOBILIZZAZIONI	1.531.298,93	1.405.360,10
D) ATTIVO CIRCOLANTE		
e) Rimanenze		
Materiali di laboratorio e di consumo	//	//
Materiali d'ufficio	//	//
Altre rimanenze	//	//
f) Crediti a medio e breve termine		
Crediti verso enti locali	41.319,58	//
Crediti verso Istituzioni Pubbliche ed Istituzioni Sovranaz.	//	7.068,93
Crediti verso clienti	104.876,47	80.857,04
Crediti verso contribuenti industriali	374.377,49	486.058,45
Crediti verso l'Erario	5.576,06	4.764,07
Crediti per imposte anticipate	//	//
Crediti verso personale	//	//
Fornitori c/anticipi	//	2.754,00
Clienti c/spese anticipate	//	//
Fatture da emettere	//	//
Note credito da emettere	//	//
Crediti vari	4.565,56	4.123,24
Crediti per contributi a rendicontazione	133.372,21	136.691,21
Residui attivi	513,69	513,69
Erario c/lva	//	6.581,16
Totale a riportare	664.601,06	729.411,79


	VALORI AL 31/12/2004	VALORI AL 31/12/2005
Riporto	664.601,06	729.411,79
g) Disponibilità liquide		
Cassa e valori bollati	//	//
C/c bancario	2.266.482,12	1.771.233,46
C/c postale	27.460,34	78.410,84
Totale attivo circolante	2.958.543,52	2.579.056,09
Ratei attivi	15.428,83	7.666,07
Risconti attivi	15.428,83	7.666,07
E) CONTI D'ORDINE		
Depositi cauzionali	//	//
Fidejussioni	//	//
Impegni	//	//
TOTALE GENERALE	4.505.271,28	3.992.082,26
PASSIVO		
A) PATRIMONIO NETTO		
Fondo patrimoniale	4.114.615,76	3.866.435,37
Avanzo/disavanzo esercizi precedenti		
Avanzo/disavanzo d'esercizio	-248.180,39	-510.716,48
Totale patrimonio netto	3.866.435,37	3.355.718,89
B) DEBITI DI FINANZIAMENTO		
Mutui passivi	//	//
Prestiti e anticipazioni passive	//	//
Totale debiti di finanziamento	//	//
C) TRATTAMENTO DI FINE RAPPORTO		
Fondo trattamento di fine rapporto	233.280,15	238.708,82
Totale trattamento fine rapporto	233.280,15	238.708,82
D) DEBITI DI FUNZIONAMENTO		
Debiti verso fornitori	26.244,95	19.817,61
Fatture da ricevere	7.076,81	19.730,03
Clienti c/anticipi	//	//
Debiti verso l'Erario	2.733,41	2.009,18
Debiti verso Enti Istituzionali	1.491,67	1.362,57
Debiti verso Enti Previdenziali ed assistenziali	9.008,30	8.771,12
Debiti sostituto d'imposta	//	//
Erario c/iva	26.940,58	20.054,24
Debiti diversi	78.030,64	103.502,22
Debiti per contributi a rendicontazione	39.880,57	6.672,75
Residui passivi	214.148,83	215.734,83
Totale debiti di funzionamento	405.555,76	397.654,55
Totale da riportare	4.505.271,28	3.992.082,26

	VALORI AL 31/12/2004	VALORI AL 31/12/2005
Riporto	4.505.271,28	3.992.082,26
E) FONDI PER RISCHI ED ONERI		
Fondo oscillazione cambi	//	//
Fondo oscillazione titoli	//	//
Altri fondi	//	//
Fondo imposte differite	//	//
Totale fondi rischi ed oneri	//	//
F) RATEI E RISCONTI PASSIVI		
Ratei passivi	//	//
Risconti passivi	//	//
Totale ratei e risconti passivi	//	//
TOTALE PASSIVO	4.505.271,28	3.992.082,26
G) CONTI D'ORDINE		
Depositi cauzionali	//	//
Fidejussioni	//	//
Impegni	//	//
CONTO ECONOMICO AL 31/12/2005		
Proventi correnti (A)		
Ricavi e proventi derivanti dall'attività	94.399,69	124.105,20
Proventi da pubblicazioni	311,95	334,13
Proventi diversi	715.080,90	419.156,49
Totale proventi correnti (valore della produzione)	809.792,54	543.595,82
Oneri correnti (B)		
Materie prime e sussidiarie	87.123,17	61.914,70
Spese di funzionamento organi	33.269,38	39.284,26
Costi per servizi	182.909,80	202.229,49
Godimento beni di terzi	1.270,45	1.304,05
Personale	624.601,86	524.091,80
Ammortamenti	155.060,68	158.491,45
Altri costi (imposte diverse)	14.760,20	13.774,76
Totale oneri correnti (costo della produzione)	1.098.995,54	1.001.090,51
a) Risultato della gestione corrente (A-B)	-289.203,00	-457.494,69
PROVENTI ED ONERI FINANZIARI		
Proventi finanziari	714,70	311,98
Oneri finanziari	946,86	937,77
b) Risultato della gestione finanziaria	-232,16	-625,79
Totale da riportare	-289.435,16	-458.120,48

	VALORI AL 31/12/2004	VALORI AL 31/12/2005
Riporto	-289.435,16	-458.120,48
PROVENTI ED ONERI STRAORDINARI		
Proventi straordinari	89.595,14	2.249,00
Oneri straordinari	8.941,80	28.365,93
c) Risultato gestione straordinaria	80.653,34	-26.116,93
RETTIFICHE DI VALORE ATTIVITA' FINANZIARIA		
Rivalutazione attivo patrimoniale		
Svalutazione attivo patrimoniale		
d) Differenze rettifiche		
Disavanzo/avanzo d'esercizio al lordo delle imposte	-208.781,82	-484.237,41
Imposte d'esercizio	39.398,57	26.479,07
Disavanzo/avanzo d'esercizio al netto delle imposte	-248.180,39	-510.716,48

IL COMMISSARIO STRAORDINARIO

(Avv. Mario Mazza)





STAZIONE SPERIMENTALE
per le industrie delle essenze e dei derivati dagli agrumi
REGGIO CALABRIA

Nota integrativa
al Bilancio dell'Esercizio 2005

Approvato dal Commissario Straordinario in data

14 MAR. 2008

IL COMMISSARIO STRAORDINARIO

(Avv. Mario Mazza)

Handwritten signature of Avv. Mario Mazza in black ink.

Visto: Si approva

Ministero delle Attività Produttive
Direzione Generale per lo Sviluppo Produttivo e la Competitività
IL DIRETTORE GENERALE
(Ing. Massimo Goti)

STAZIONE SPERIMENTALE
per le industrie delle essenze e dei derivati dagli agrumi
REGGIO CALABRIA

Nota integrativa al bilancio consuntivo al 31/12/2005

Gli importi presenti sono espressi in Euro

Premessa

Il bilancio al 31/12/2005 si chiude con un disavanzo pari a € 510.716,48, con una minore perdita rispetto a quella figurante nel bilancio di previsione assestato 2005 (seduta Consiglio di Amm.ne dell'11/11/2005) di € 5.499,52.

Come si può evincere dalla lettura del bilancio, il totale delle disponibilità finanziarie ammonta al 31/12/2005 ad €1.950.358,79, pari alla differenza tra le disponibilità liquide e i crediti da incassare, ed i debiti diversi ed il fondo di fine rapporto, così come meglio di seguito specificato:

DISPONIBILITA' LIQUIDE E CREDITI

- Disponibilità liquide	€	1.849.644,30	
- Crediti verso clienti	€	80.857,04	
- Crediti diversi	€	18.736,16	
- Contributi da incassare	€	629.818,59	
- Risconti attivi	€	7.666,07	
TOTALE DISPONIBILITA' LIQUIDE E CREDITI	€		2.586.722,16

IMPEGNI

- Fondo trattamento fine rapporto	€	-238.708,82	
- debiti diversi	€	-397.654,55	
TOTALE IMPEGNI	€		-636.363,37
TOTALE DISPONIBILITA' FINANZIARIE AL			
31/12/2005	€		1.950.358,79

Il netto patrimoniale al 31/12/2005 ammonta ad € 3.355.718,89 pari al netto patrimoniale al 31/12/2004 detratto il disavanzo al 31/12/2005 di € 510.716,48..

I ricavi ed i proventi dell'esercizio risultano decrementati rispetto all'esercizio 2004 di € 353.945,58 e decrementati rispetto al bilancio preventivo assestato 2005 di € 38.685,20; mentre i costi sono diminuiti di € 91.409,49, rispetto all'esercizio 2004 e di € 44.184,72 rispetto al bilancio preventivo assestato 2005.

	Bilancio preventivo assestato 2005		Bilancio consuntivo al 31/12/2005	Differenza
Ricavi d'esercizio	€ 584.842,00		€ 546.156,80	€ (-38.685,20)
Costi d'esercizio	€ 1.101.058,00		€ 1.056.873,28	€ 44.184,72
Disavanzo economico previsto	€ (-516.216,00)		€ (-510.716,48)	€ 5.499,52
		Disavanzo d'esercizio al 31/12/2005	€ (-510.716,48)	€ 5.499,52

In conclusione il bilancio chiuso al 31/12/2005 chiude con un disavanzo di € 510.716,48 contro una previsione con un disavanzo di € 516.216,00.

	Bilancio consuntivo anno 2004		Bilancio consuntivo anno 2005	Differenza
Ricavi d'esercizio	€ 900.102,38		€ 546.156,80	€ (-353.945,58)
Costi d'esercizio	€ 1.148.282,77		€ 1.056.873,28	€ 91.409,49
Disavanzo economico previsto	€ (-248.180,39)		€ (-510.716,48)	€ (-262.536,09)
Disavanzo d'esercizio al 31/12/2004	€ (-248.180,39)	Disavanzo d'esercizio al 31/12/2005	€ (-510.716,48)	€ (-262.536,09)

Fatti di rilievo verificatisi nel corso dell'esercizio

A seguito della decadenza del Consiglio di Amministrazione, esaurito anche il regime di *prorogatio*, il Ministro delle Attività Produttive, con D.M. 26 novembre 2005 (G.U. n. 8 dell'11/1/2006) ha nominato il sottoscritto Avv. Mario Mazza Commissario Straordinario della STAZIONE SPERIMENTALE PER LE INDUSTRIE DELLE ESSENZE E DEI DERIVATI DAGLI AGRUMI.

Il sottoscritto si è insediato ufficialmente in data 05/01/2006.

Criteri di formazione

La seguente nota integrativa è stata redatta ai sensi dell'articolo 7 del Regolamento di Amministrazione e Contabilità.

Criteri di valutazione

I criteri utilizzati nella formazione del bilancio chiuso al 31/12/2005 non si discostano dai medesimi utilizzati per la formazione del bilancio del precedente esercizio, in particolare nelle valutazioni e nella continuità dei medesimi principi.

La valutazione delle voci di bilancio è stata fatta ispirandosi a criteri generali di prudenza e competenza, nella prospettiva della continuazione dell'attività.

L'applicazione del principio di prudenza ha comportato la valutazione individuale degli elementi componenti le singole poste o voci delle attività o passività, per evitare compensi tra perdite che dovevano essere riconosciute e profitti da non riconoscere in quanto non realizzati.

In ottemperanza al principio di competenza, l'effetto delle operazioni e degli altri eventi è stato rilevato contabilmente ed attribuito all'esercizio al quale tali operazioni ed eventi si riferiscono, e non a quello in cui si concretizzano i relativi movimenti di numerario (incassi e pagamenti).

La continuità di applicazione dei criteri di valutazione nel tempo rappresenta elemento necessario ai fini della comparabilità dei bilanci della società nei vari esercizi.

In particolare, i criteri di valutazione adottati nella formazione del bilancio sono stati i seguenti:

Immobilizzazioni

Materiali

Sono iscritte al costo di acquisto e rettificata dai corrispondenti fondi di ammortamento.

Le quote di ammortamento, imputate a conto economico, sono state calcolate attesi l'utilizzo, la destinazione e la durata economico-tecnica dei cespiti, sulla base del criterio della residua possibilità di utilizzazione, criterio che abbiamo ritenuto ben rappresentato dalle seguenti aliquote, non modificate rispetto all'esercizio precedente e ridotte alla metà nell'esercizio di entrata in funzione del bene:

- terreni e fabbricati: 3%
- mobili, arredi e macchine d'ufficio: 12%
- strumenti e attrezzature di laboratorio: 10%
- automezzi di servizio: 25%
- biblioteca e documentazione: 12%
- impianto antifurto: 30%

Crediti

Sono esposti al presumibile valore di realizzo.

Debiti

Sono rilevati al loro valore nominale.

Risconti

Sono stati determinati secondo il criterio dell'effettiva competenza temporale dell'esercizio.

Fondo TFR

Rappresenta l'effettivo debito maturato verso i dipendenti in conformità di legge e dei contratti di lavoro vigenti, considerando ogni forma di remunerazione avente carattere continuativo.

Il fondo corrisponde al totale delle singole indennità maturate a favore dei dipendenti alla data di chiusura del bilancio, al netto degli acconti erogati, ed è pari a quanto si sarebbe dovuto corrispondere ai dipendenti nell'ipotesi di cessazione del rapporto di lavoro in tale data.

A fronte di tale debito è stata stipulata una polizza con la "Zurich Investments Life Spa" e l'importo è contabilizzato nella voce "Crediti" delle Immobilizzazioni finanziarie.

Imposte sul reddito

Le imposte sono accantonate secondo il principio di competenza.

Riconoscimento ricavi

I ricavi di natura finanziaria e quelli derivanti da prestazioni di servizi vengono riconosciuti in base alla competenza temporale.

Dati sull'occupazione

Il personale risulta essere così ripartito:

Organico	31/12/2004	31/12/2005	Variazioni
Personale statale	6	5	-1
Personale non statale	10	11	1
Personale non di ruolo	8	3	-5
	24	19	-5

B) Immobilizzazioni materiali

Saldo al 31/12/2004	Saldo al 31/12/2005	Variazioni
1.298.487	1.165.930	(132.557)

Terreni e fabbricati

Descrizione	Importo
Costo storico	
Edificio nuova sede	848.395,22
Campo sperimentale sbarre 1	10.342,83
Ammortamenti esercizi precedenti	(-305.418,30)
Saldo al 31/12/2004	553.319,75
Acquisizione dell'esercizio	//
Ammortamenti dell'esercizio	(-25.762,18)
Saldo al 31/12/2005	527.557,57

Mobili, arredi e macchine d'ufficio

Descrizione	Importo
Costo storico	327.083,01
Svalutazione esercizi precedenti	(-231.749,53)
Saldo al 31/12/2004	95.333,48
Acquisizione dell'esercizio	977,56
Ammortamenti dell'esercizio	(-22.800,56)
Saldo al 31/12/2005	73.510,48

Impianti e macchinari di fondi rustici

Descrizione	Importo
Costo storico	5.665,86
Ammortamenti esercizi precedenti	(-5.665,86)
Saldo al 31/12/2004	0
Acquisizione dell'esercizio	//
Ammortamenti dell'esercizio	//
Saldo al 31/12/2005	0

Strumenti ed attrezzature di laboratorio

Descrizione	Importo
Costo storico	2.174.825,19
Ammortamenti esercizi precedenti	(-1.581.360,92)
Saldo al 31/12/2004	593.464,27
Acquisizione dell'esercizio	20.169,78
Ammortamenti dell'esercizio	(-89.787,76)
Saldo al 31/12/2005	523.846,29

Automezzi di servizio

Descrizione	Importo
Costo storico	18.000,00
Ammortamenti esercizi precedenti	(-11.250,00)
Saldo al 31/12/2004	6.750,00
Acquisizione dell'esercizio	//
Ammortamenti dell'esercizio	(-4.500,00)
Saldo al 31/12/2005	2.250,00

Biblioteca e documentazione

Descrizione	Importo
Costo storico	461.445,04
Ammortamenti esercizi precedenti	(-415.499,79)
Saldo al 31/12/2004	45.945,25
Acquisizione dell'esercizio	4.786,98
Ammortamenti dell'esercizio	(-13.636,83)
Saldo al 31/12/2005	37.095,40

Impianto antifurto

Descrizione	Importo
Costo storico	6.680,40
Ammortamenti esercizi precedenti	(-3.006,18)
Saldo al 31/12/2004	3.674,22
Acquisizione dell'esercizio	//
Ammortamenti dell'esercizio	(-2.004,12)
Saldo al 31/12/2005	1.670,10

C) Immobilizzazioni finanziarie

Saldo al 31/12/2004	Saldo al 31/12/2005	Variazioni
232.812	239.430	6.618

Crediti

Descrizione	31/12/2004	Incremento	Decremento	31/12/2005
Altri	232.811,96	15.079,44	(8.461,14)	239.430,26
	232.811,96	15.079,44	(8.461,14)	239.430,26

La suddetta voce è costituita dal credito vantato nei confronti della "Zurich Investments Life Spa" per polizza assicurativa, relativa al presunto T.F.R. del personale.

La ripartizione dei crediti al 31/12/2005 secondo area geografica è riportata nella tabella seguente:

Crediti per Area Geografica	V/Controllate	V/collegate	V/controllanti	V/altri	Totale
Italia				239.430,26	239.430,26
Totale				239.430,26	239.430,26

D) Attivo circolante**f) Crediti a medio e breve termine**

Saldo al 31/12/2004	Saldo al 31/12/2005	Variazioni
664.601	729.412	64.811

Il saldo è così suddiviso secondo le scadenze:

Descrizione	31/12/2004	31/12/2005	Variazioni
- Verso enti locali	41.319,58		(-41.319,58)
- Verso istituz. pubbliche ed Istituz. Sovranaz.	0	7.068,93	7.068,93
- Verso clienti	104.876,47	80.857,04	(-24.019,43)
- Verso contr. Industriali	374.377,49	486.058,45	111.680,96
- Verso l'erario	5.576,06	4.764,07	(811,96)
- Fornitori c/anticipi	0	2.754,00	2.754,00
- Crediti vari	4.565,56	4.123,24	(-442,32)
- Crediti per contributi a rendicontazione	133.372,21	136.691,21	3.319,00
- Residui attivi	513,69	513,69	//
- Erario c/IVA	//	6.581,16	6.581,16
	664.601,06	729.411,79	64.810,76

I crediti verso istituzioni pubbliche ed Istituzioni sovranazionali, al 31/12/2005, sono così costituiti:

Descrizione	Importo
- Dogana di Napoli (contributo novembre-dicembre 2005)	3,25
- Dogana di Genova (contributo novembre-dicembre 2005)	7.065,68
Totale	7.068,93

I crediti verso contribuenti industriali, al 31/12/2005, sono così costituiti:

Descrizione	Importo
- Iscrizioni a ruolo anni precedenti (fino al 2004)	346.840,45
- Saldo iscrizioni a ruolo anno 2005	139.218,00
Totale	486.058,45

I crediti verso l'erario, al 31/12/2005, sono così costituiti:

Descrizione	Importo
- Ires (su attività commerciale)	65,04
- Irap (su attività commerciale)	3.651,06
(su attività istituzionale)	1.047,97
Totale	4.764,07

I crediti verso fornitori per anticipi, al 31/12/2005, sono così costituiti:

Descrizione	Importo
- Pagamento all'avv.to Ambanelli	2.754,00
Totale	2.754,00

I crediti vari, al 31/12/2005, sono così costituiti:

Descrizione	Importo
- Interessi attivi netti (su c/c bancario e postale)	246,94
- Ritenute prev.ed assistenziali	34,97
- Credito "Zurich Investments Life Spa"	3.074,08
- Depositi cauzionali	767,25
Totale	4.123,24

I crediti per contributi a rendicontazione, al 31/12/2005, sono così costituiti:

Descrizione	Importo
- Regione Calabria "Castagni e fichi" PS/1	98.844,85
- Miur "Citrus Bergamia" PS/3	12.200,00
- Mipaf "Piano agrumi Nicotra" PS/4 (1° ricerca)	7.667,07
- Mipaf "Piano agrumi Nicotra" PS/4 (2° ricerca)	17.979,29
Totale	136.691,21

I crediti per residui attivi, al 31/12/2005, sono così costituiti:

Descrizione	Importo
- Tasse di laboratorio	513,69
Totale	513,69

La ripartizione dei crediti al 31/12/2005, secondo area geografica è riportata nella tabella seguente:

Crediti per Area Geografica	V / clienti	Totale
Italia	80.857,04	80.857,04
Totale	80.857,04	80.857,04

g) Disponibilità liquide

Saldo al 31/12/2004	Saldo al 31/12/2005	Variazioni
2.293.942	1.849.644	(444.298)

Descrizione	31/12/2004	31/12/2005
- Cassa e valori bollati	0	0
- c/c bancario	2.266.482,12	1.771.233,46
- c/c postale	26.830,46	32.741,91
- c/c postale (contr.industriali)	629,88	45.668,93
Totale	2.293.942,46	1.849.644,30

Il saldo rappresenta le disponibilità liquide e l'esistenza di numerario e di valori alla data di chiusura dell'esercizio.

Risconti attivi

Saldo al 31/12/2004	Saldo al 31/12/2005	Variazioni
15.429	7.666	(7.763)

Misurano oneri la cui competenza è posticipata rispetto alla manifestazione numeraria.

Non sussistono, al 31/12/2005, ratei e risconti aventi durata superiore a cinque anni.

La composizione della voce è così dettagliata:

Descrizione	Importo
- su assicurazione fabbricato	362,06
- su assicurazione auto	473,37
- su biblioteca e documentazione	3.275,32
- su manutenz.impianti e macchinari	1.752,98
- su spese legali	1.802,34
Totale	7.666,07

Passivo**A) Patrimonio netto**

	Saldo al 31/12/2004	Saldo al 31/12/2005	Variazioni	
	3.866.435	3.355.719	(510.716)	
Descrizione	31/12/2004	Incrementi	Decrementi	31/12/2005
Fondo patrimoniale	4.114.615,76		(-248.180,39)	3.866.435,37
Disavanzo d'esercizio	(-248.180,39)	(-510.716,48)	248.180,39	(510.716,48)
	3.866.435,37	(-510.716,48)	0	3.355.718,89

Il fondo patrimoniale è composto dal: Patrimonio Ente Pubblico.

C) Trattamento di fine rapporto di lavoro subordinato

	Saldo al 31/12/2004	Saldo al 31/12/2005	Variazioni
	233.280	238.709	5.429

La variazione è così costituita:

	Variazioni	31/12/2004	Incrementi	Decrementi	31/12/2005
TFR- movimenti del periodo		233.280,15	14.328,82	(-8.900,15)	238.708,82

Il fondo accantonato, al 31/12/2005, rappresenta l'effettivo debito dell'ente verso il personale in forza a tale data.

D) Debiti di funzionamento

	Saldo al 31/12/2004	Saldo al 31/12/2005	Variazioni
	405.556	397.655	(7.901)

I debiti sono valutati al loro valore nominale e la scadenza degli stessi è così suddivisa:

Descrizione	31/12/2004	31/12/2005	Variazioni
- Verso fornitori	26.244,95	19.817,61	(-6.427,34)
- Fatture da ricevere	7.076,81	19.730,03	12.653,22
- Verso l'erario	2.733,81	2.009,18	(-724,63)
- Verso enti istituzionali	1.491,67	1.362,57	(-129,10)
- Verso enti previdenz.ed assistenziali	9.008,30	8.771,12	(-237,18)
- Erario c/IVA	18.649,89	20.054,24	1.404,35
- Iva in sospensione	8.290,69	0	(-8.290,69)
- Debiti diversi	78.030,64	103.502,22	25.471,58
- Debiti per contributi a rendicontazione	39.880,57	6.672,75	(-33.207,82)
- Residui passivi	214.148,83	215.734,83	1.586,00
Totale	405.556,16	397.654,55	(-7.901,61)

I debiti per fatture da ricevere, al 31/12/2005, risultano così costituiti:

Descrizione	Importo
- Sol Spa (spese non class.altrove)	14,38
- Sigma Spa (reagenti)	93,54
- Rivoira (reagenti)	597,66
- Dott. Stracuzzi (compenso Revisore anno 2005)	4.656,70
- Dott. Brigandi (consulenza anno 2005)	2.695,27
- Telecom Spa (consumi dicembre 2005)	1.716,39
- Enel Spa (consumi dicembre 2005)	1.836,69
- Dott. Bellantonio (consulenza)	3.220,00
- Ristomat Srl (contributo mensa)	2.195,89
- Avv.to Ambanelli (spese legali)	2.703,51
Totale	19.730,03

I debiti verso l'erario, al 31/12/2005, sono costituiti dal debito verso l'erario per Irpef.

I debiti verso enti istituzionali, al 31/12/2005, sono costituiti dalle ritenute sindacali su stipendi.

I debiti verso enti previdenziali ed assistenziali, al 31/12/2005, sono costituiti dal debito verso l'Inps e l'Inpdap.

I debiti diversi, al 31/12/2005, risultano così costituiti:

Descrizione	Importo
- Poste italiane (spese postali dicembre 2005)	310,91
- Agrumaria Corleone Spa (per doppio incasso fattura anno 2004)	36,15
- Dott. Lentini (compenso Revisore anno 2005)	5.391,82
- Dott.ssa Moleti (compenso Revisore anno 2005)	5.164,57
- Comitato Scientifico (compenso anno 2005)	10.329,10
- Personale statale (indennità di rischio anno 2005)	129,26
- Personale non statale (indennità di rischio anno 2005)	594,32
- Dott.ssa Santelli (rateo XIII anno 2005)	470,84
- biglietti aerei missioni ottobre 2005	1.038,33
- Dott.ssa Laratta (missioni del 5/7-12/2005)	48,24
- Dott. Esposito (missioni del 17/30-12/2005)	35,00
- Dott. Manganaro (missioni del 21/11-2/12/2005)	19,70
- Dott. Addeo (missioni del 27/10-11/11/2005)	351,71
- Dott. Ferrara (missioni del 27/10-11/11/2005)	449,70
- Dott. Castaldo	
- missione del 20/11/2005	376,30
- missione del 18-20/12/2005	321,80
- indennità Direttore anno 2005	29.000,00
- diritti analisi anno 2005	7.000,00
	<u>36.698,10</u>
- Poste Italiane (interessi passivi al 31/12/2005)	0,15
- S.G.F.	4.000,00
- Zurich Investments Life Spa	9.434,32
- Stato per accantonamento L.248/2005 art.11 ter	29.000,00
Totale	103.502,22

Il debito per contributo a rendicontazione, al 31/12/2005, è costituito dal debito nei confronti del Mipaf "Piano agrumi Acireale PS/2", per contributi a rendicontazione di competenza 2006.

La ripartizione dei Debiti, al 31/12/2005, secondo area geografica è riportata nella tabella seguente:

Debiti per Area Geografica	V / fornitori	Totale
Italia	39.547,64	39.547,64
Totale	39.547,64	39.547,64

Conto economico

Proventi correnti (A)

Saldo al 31/12/2005	Saldo al 31/12/2005	Variazioni
809.793	543.596	(266.197)

Descrizione	31/12/2004	31/12/2005	Variazioni
- Ricavi e proventi derivanti dall'attività	94.399,69	124.105,20	29.705,51
- Proventi da pubblicazioni	311,95	334,13	22,18
- Proventi diversi	715.080,90	419.156,49	(-295.924,41)
Totale	809.792,54	543.595,82	(-266.196,72)

I ricavi e proventi derivanti dall'attività, al 31/12/2005, risultano così costituiti:

Descrizione	Importo
<u>RICAVI ATTIVITA' PRODUTTIVA</u>	
- Analisi	124.105,20
Totale	124.105,20

I proventi da pubblicazioni, al 31/12/2005, risultano così costituiti:

Descrizione	Importo
<u>RICAVI ATTIVITA' PRODUTTIVA</u>	
- Vendita libri e pubblicazioni varie	334,13
Totale	334,13

I proventi diversi, al 31/12/2005, risultano così costituiti:

Descrizione	Importo	
PROVENTI ATTIVITA' ISTITUZIONALE E DI RICERCA		
<u>- Contributi ordinari:</u>		
- Contr. Industriali	193.336,00	
- Contr.commerci d'importazione	133.875,71	
- Contributo Ministero Att.Produttive	19.198,19	
- Contributo Comune di Reggio Calabria	14.503,42	360.913,32
<u>- Contributi a rendicontazione</u>		
- Mipaf "Piano Agr.Nazionale Acireale PS/2	33.207,82	
- Miur "Prog.Citrus Bergamia" PS/3	11.505,01	44.712,83
		405.626,15
PROVENTI DIVERSI		
- Bonus Ass.Zurigo su polizza TFR	8.719,20	
- Proventi vari	86,50	
- Arrotondamenti attivi	0,60	
- Rettifica IVA (ex art.19 dpr 633/72)	4.719,44	
- Abbuoni attivi	4,60	13.530,34
Totale		419.156,49

Oneri correnti (B)

Saldo al 31/12/2004	Saldo al 31/12/2005	Variazioni
1.098.996	1.001.091	(97.905)

Descrizione	31/12/2004	31/12/2005	Variazioni
- Materie prime e sussidiarie	87.123,17	61.914,70	(-25.208,47)
- Spese di funzionamento organi	33.269,38	39.284,26	6.014,88
- Costi per servizi	182.909,80	202.229,49	19.319,69
- Godimento beni di terzi	1.270,45	1.304,05	33,60
- Personale	624.601,86	524.091,80	(-100.510,06)
- Ammortamenti	155.060,68	158.491,45	3.430,77
- Altri costi (imposte correnti)	14.760,20	13.774,76	(-985,44)
Totale	1.098.995,54	1.001.090,51	(-97.905,03)

Gli oneri correnti/ Materie prime e sussidiarie, al 31/12/2005, risultano così costituiti:

Descrizione	Importo	
COSTI ART.109 COMMA 3 BIS (PROMISCUI)		
- Reag.e solventi di lab.c/acquisti	27.892,01	
- Materiale di consumo c/acquisti	28.889,01	
- Cancelleria	5.133,68	61.914,70
Totale		61.914,70

Gli oneri correnti/ Spese di funzionamento organi, al 31/12/2005, risultano così costituiti:

Descrizione	Importo
<u>COSTI ART.109 COMMA 3 BIS (PROMISCUI)</u>	
- Compenso Presidente .Cons.di Amm.ne	11.991,70
- Compenso spese Collegio dei Revisori	15.213,09
- Rimborso Cons.di Ammm.ne e Presidente	10.124,89
- Rimborso Collegio dei Revisori	1.954,58
Totale	39.284,26

Gli oneri correnti/ Costi per servizi, 31/12/2005, risultano così costituiti:

Descrizione	Importo
<u>COSTI ART.109 COMMA 3 BIS (PROMISCUI)</u>	
- Servizi stampa rivista	6.395,50
- Energia elettrica	27.547,48
- Carburanti per automezzi	378,50
- Manutenz. Fabbr.e terreni	6.196,28
- Manutenz. Impianti e macchinari	15.992,38
- Manutenz. Strum.e macch.laboratorio	39,28
- Manutenz. Automezzi di servizio	25,00
- Telefono	15.376,81
- Spese di spediz.e telegrafiche	6.094,60
- Convegni e congressi	2.554,44
- Associazioni ad Enti ed Organi	1.803,32
- Spese di rappresentanza	3.079,43
- Spese doganali	15,81
- Assicurazione fabbricati	4.894,40
- Assicurazione autoveicoli	1.090,40
- Spese accred.it.laboratorio	6.728,61
- Spese non classific.altrove	2.468,12
- Consulenza	27.441,23
- Spese pulizia	8.593,42
- Abbuoni passivi	112,88
- Arrotondamenti passivi	97,28
- Oblazioni	846,64
- Spese legali	25.128,58
- Accantonamento L.248/2005 art.11 ter	29.000,00
	191.900,39
<u>COSTI SU ATTIVITA' ISTITUZIONALE</u>	
- Consulenza	10.329,10
Totale	202.229,49

Gli oneri correnti/ Godimento beni di terzi, al 31/12/2005, risultano così costituiti:

Descrizione	Importo
<u>COSTI ART.109 COMMA 3 BIS (PROMISCUI)</u>	
- Canone di manutenzione software	1.304,05
Totale	1.304,05

Gli oneri correnti/ Personale, al 31/12/2005, risultano così costituiti:

Descrizione	Importo
<u>COSTI ART.109 COMMA 3 BIS (PROMISCU)</u>	
- Stipendi ed altri ass.fissi al personale	234.463,62
- Contr.prev.ed ass. a carico Staz. Sperimentale	76.423,80
- Stipendi ed altri ass.fissi al personale ATD	17.999,96
- Contr.prev.ed ass.a carico Staz. Sper.Pers.ATD	2.134,99
- Ass.ne infortuni	7.148,94
- Adeg.f.do ind.anzianità	14.328,82
- Contributo mensa	12.555,60
- Borse di studio ed addestramento	38.583,33
- Fondo miglioramento efficienza	65.835,79
- Indennità e rimborso missioni	16.357,97
- Corsi di formazione	2.258,98
- Indennità Direttore e diritti analisi	36.000,00
Totale	524.091,80

Gli oneri correnti/ Ammortamenti, al 31/12/2005, risultano così costituiti:

Descrizione	Importo
<u>COSTI ART.109 COMMA 3 BIS (PROMISCU)</u>	
- Su terreni e fabbricati	25.762,18
- Su mobili,arredi e macchine ufficio	22.800,56
- Su strumenti e attrezz.laboratorio	89.787,76
- Su automezzi di servizio	4.500,00
- Su biblioteca e documentazione	13.636,83
- su impianto antifurto	2.004,12
Totale	158.491,45

Gli oneri correnti/ Altri costi (imposte diverse), al 31/12/2005, risultano così costituiti:

Descrizione	Importo
<u>COSTI ART.109 COMMA 3 BIS (PROMISCU)</u>	
- ICI anno 2005	11.708,52
- Tassa rifiuti solidi urbani	955,48
- Tassa di circolazione autovettura	255,76
- Tassa reg.ne decreto ingiuntivo "Comp.Ruby Srl"	682,00
- Tassa reg.ne giudizio Megale	173,00
Totale	13.774,76

C) Proventi e oneri finanziari

	Saldo al 31/12/2004	Saldo al 31/12/2005	Variazioni
	(232)	(626)	(394)
DESCRIZIONE	31/12/2004	31/12/2005	Variazioni
PROVENTI			
Interessi attivi su c/c postali e bancari	714,70	311,98	(-402,72)
ONERI			
- Spese bancarie e postali	(-568,05)	(-511,19)	56,86
- Interessi passivi	(-378,81)	(-402,24)	(-23,43)
- Differenza su cambi		(-24,34)	(-24,34)
	(-232,16)	(625,79)	(-393,63)

E) Proventi e oneri straordinari

	Saldo al 31/12/2004	Saldo al 31/12/2005	Variazioni
	80.653	(26.117)	(106.770)
DESCRIZIONE	31/12/2004	Anno in corso	31/12/2005
Proventi straordinari	89.595,14	Proventi straordinari	2.249,00
Totale proventi	89.595,14	Totale proventi	2.249,00
Oneri straordinari	(-8.941,80)	Oneri straordinari	(-28.365,93)
Totale oneri	(-8.941,80)	Totale oneri	(-28.365,93)
	(-80.653,34)		(-26.116,93)

I proventi straordinari, al 31/12/2005 sono costituiti dalle sopravvenienze attive.

Gli oneri straordinari, al 31/12/2005 risultano così costituiti:

Descrizione	Importo
COSTI ATTIVITA' ISTITUZIONALE	
- Sopravvenienze passive	26.730,36
- Rimborsi contributi industriali	1.586,00
COSTI SU ATTIVITA' PRODUTTIVA	
- Imposte e tasse esercizi precedenti	49,57
Totale	28.365,93

Imposte sul reddito d'esercizio

	Saldo al 31/12/2004	Saldo al 31/12/2005	Variazioni
	39.399	26.479	(12.920)

Imposte	Saldo al 31/12/2004	Saldo al 31/12/2005	Variazioni
Imposte correnti:	39.398,57	26.479,07	(-12.919,50)
IRES	137,00	0	(-137,00)
IRAP	39.261,57	26.479,07	(-12.782,50)
	39.398,57	26.479,07	(12.919,50)

Nel seguito si espone la determinazione dell'ammontare del reddito imponibile ai fini:

IRES

Descrizione	Valore	Imposte
Totale proventi che concorrono e formare il reddito imponibile	124.751,31	
Totale costi promiscui deducibili	(-224.804,04)	
Reddito imponibile	(-100.052,73)	
Reddito dei terreni	559,00	
Reddito dei fabbricati	20.908,00	
Reddito complessivo	(-78.585,73)	
Imposta 16,5%		0

IRAP

Descrizione	Valore	Imposte
Attività Istituzionale		
Retribuzioni imponibile	298.671,36	
Deduzioni	//	
Netto imponibile	298.671,36	
Imposta 8,5%		25.387,07
Attività Commerciale		
Totale proventi correnti	124.751,31	
Costi promiscui deducibili	(-99.052,63)	
Netto imponibile	25.698,68	
Imposta 4,25%		1.092,00
Totale		26.479,07

Altre informazioni

Ai sensi di legge si evidenziano i compensi complessivi spettanti agli amministratori e ai membri del Collegio dei Revisori:

Qualifica	Compenso
Presidente del Consiglio di Amministrazione	11.991,70
Collegio dei Revisori	15.213,09

Il presente bilancio, composto da Stato patrimoniale, Conto economico e Nota integrativa, rappresenta in modo veritiero e corretto la situazione patrimoniale e finanziaria nonché il risultato economico dell'esercizio e corrisponde alle risultanze delle scritture contabili.

IL COMMISSARIO STRAORDINARIO

(Avv. Mario Mazza)



**STAZIONE SPERIMENTALE PER LE INDUSTRIE DELLE ESSENZE
E DEI DERIVATI DAGLI AGRUMI**

ESERCIZIO 2006

PAGINA BIANCA

RELAZIONE DEL PRESIDENTE

PAGINA BIANCA

DELIBERA COMMISSARIALE n. 5 /2007 : "Bilancio consuntivo dell' esercizio 2006"**IL COMMISSARIO STRAORDINARIO**

- **VISTO** il D.L./vo n° 540 /99 e successive modifiche;
- **VISTO** lo Statuto della Stazione Sperimentale (SSEA);
- **VISTO** il vigente Regolamento di amministrazione e contabilità della SSEA;
- **VISTO** il D.M. 23/10/2006 con il quale il sottoscritto è stato nominato Commissario Straordinario di questa Stazione Sperimentale;
- **VISTA** la nota prot. 469/M del 8/5/2007 con la quale è stato trasmesso al Collegio dei revisori dei conti lo schema di Bilancio Consuntivo 2006, per il prescritto parere;
- **VISTO** che il bilancio consuntivo al 31/12/2006 si chiude con un disavanzo pari a € 357.101,14 con una maggiore perdita di € 17.858,14 rispetto a quella figurante nel bilancio di previsione 2006 (delibera Commissario Straordinario del 22/6/2006).
- **CONSIDERATO** che il netto patrimoniale al 31/12/2006 ammonta ad € 2.998.617,75 pari al netto patrimoniale al 31/12/2005 detratto il disavanzo al 31/12/2006 di € 357.101,14;
- **VISTO** il prospetto e la Nota integrativa allegati alla presente Delibera;
- **VISTO** che il Collegio dei Revisori dei Conti, con Verbale n°267 del 15/05/2007, nel dare atto della concordanza dei dati del bilancio consuntivo con le scritture contabili, ritiene che il Bilancio di esercizio dell'anno 2006 della Stazione Sperimentale possa avere ulteriore corso;

DELIBERA

di approvare il Bilancio consuntivo 2006, come riportato nei prospetti ed illustrato nella Nota integrativa della Stazione Sperimentale e nel Verbale n. 267 del 15/05/2007 del Collegio dei Revisori dei Conti, allegati alla presente Delibera.

Reggio Calabria, **25 MAG. 2007**

IL COMMISSARIO STRAORDINARIO

(~~Avv. Prof. Marcello Parrinello~~)



PAGINA BIANCA

RELAZIONE DEL COLLEGIO DEI REVISORI

PAGINA BIANCA

VERBALE N. 267

L'anno 2007, il giorno 15 del mese di maggio, alle ore 9:00 si è riunito, presso la Stazione Sperimentale per le industrie delle Essenze e dei Derivati dagli Agrumi di Reggio Calabria, il Collegio dei Revisori della Stazione medesima per l'esame del bilancio consuntivo dell'esercizio 2006.

Sono presenti:

- il dott. Salvatore Lentini, Presidente del Collegio, in rappresentanza del Ministero dell'Economia e delle Finanze – Ragioneria Generale dello Stato;
- il dott. Carmelo Stracuzzi, Revisore, in rappresentanza degli Industriali del settore.

Con nota del 17 aprile 2007 il Ministero dello Sviluppo Economico – Dir. Gen. Sviluppo Produttivo e Competitività – ha comunicato le dimissioni della dott.ssa Simonetta Moleti da componente effettivo del Collegio dei revisori e la sua sostituzione con il membro supplente dott. Alfredo Cuzzoni.

Gli uffici della Stazione sperimentale hanno comunicato, per conto del Presidente del Collegio, l'avvenuta convocazione della riunione del Collegio dei Revisori per l'esame del Bilancio Consuntivo 2006.

In data odierna telefonicamente si è appreso che il dott. Alfredo Cuzzoni non ha accettato l'incarico e che è in corso la nomina del suo sostituto.

Il Collegio prende atto che relativamente al Bilancio Preventivo 2006 il Ministero vigilante non ha comunicato osservazioni nel termine di 60 giorni (art. 10, comma 2 del Decreto Legislativo 540/99) dalla trasmissione in data 22/06/2006, del bilancio previsionale approvato dal Commissario Straordinario il 22/06/2006.

Quanto sopra premesso il Collegio prende in esame la proposta di Bilancio consuntivo per l'esercizio 2006 e i relativi allegati, trasmesso dal Commissario in data 8/05/2007.

Il bilancio al 31/12/2006 si chiude con un disavanzo di esercizio pari ad € 357.101,14 superiore di € 17.858,14 a quello previsto di € 339.243,00 ed approvato dal Commissario Straordinario della Stazione Sperimentale e dal Ministero dello Sviluppo Economico come sopra rilevato.

Come si evince dalla lettura del documento contabile, il totale delle disponibilità finanziarie ammonta, al 31/12/2006, ad € 1.655.807,59 pari alla differenza tra le disponibilità liquide e i crediti e contributi da incassare ed i debiti diversi e il Fondo per il Trattamento di fine rapporto, così come meglio specificato nel prospetto che segue:

DISPONIBILITA' LIQUIDE E CREDITI

- Disponibilità liquide	€	1.543.060,43	
- Crediti verso clienti	€	130.804,05	
- Crediti diversi	€	6.644,49	
- Contributi da incassare	€	741.203,27	
- Risconti attivi	€	4.338,78	
TOTALE DISPONIBILITA' LIQUIDE E CREDITI			€ 2.426.051,02

IMPEGNI

- Fondo trattamento fine rapporto	€	288.427,01	
- Debiti diversi	€	481.816,42	
TOTALE			€ 770.243,43

TOTALE DISPONIBILITA' FINANZIARIE AL 31/12/2006 **€ 1.655.807,59**

Conseguentemente il netto patrimoniale al 31/12/2006 ammonta ad € 2.998.617,75 pari al netto patrimoniale al 31/12/2005 detratto il disavanzo dell'esercizio 2006.

Tale netto è costituito dalle immobilizzazioni materiali, finanziarie e dalle disponibilità finanziarie, così come di seguito indicato:

Netto Patrimoniale al 31/12/2005	€ 3.355.718,89
Disavanzo esercizio anno 2006	-€ 357.101,14
NETTO PATRIMONIALE AL 31/12/2006	€ 2.998.617,75
<u>Consistenza:</u>	
- Immobilizzazioni Materiali (al netto dei fondi ammortamento)	€ 1.054.383,15
- Immobilizzazioni Finanziarie	€ 288.427,01
- Disponibilità Finanziarie	€ 1.655.807,59
NETTO PATRIMONIALE AL 31/12/2006	€ 2.998.617,75

Per quanto riguarda il conto economico, redatto secondo il principio di competenza, si fa espresso riferimento a quanto esposto nel bilancio che può così essere riassunto e sintetizzato:

Ricavi e proventi derivanti dall'attività e pubblicazioni	€ 157.757,90
- Proventi finanziari;	€ 327,94
- Proventi straordinari;	€ 1.571,33
- Contributi ordinari;	€ 500.206,03
- Contributi a rendicontazione;	€ 33.931,18
- Proventi diversi;	€ 11.142,52
	€ 704.936,90

per un totale di ricavi di € 704.936,90 che, tenuto conto dei costi pari ad € 1.062.038,04 portano ad un disavanzo del periodo di € 357.101,14.

L'ammontare dei costi di esercizio può essere così suddiviso:

- Materie prime e sussidiarie;	€ 53.831,36
- Spese funzionamento organi;	€ 52.809,86
- Costi per servizi;	€ 142.938,58
- Godimento Beni di terzi;	€ 1.304,02
- Costi per il personale;	€ 608.015,28
- Ammortamenti;	€ 153.650,15
- Oneri fiscali;	€ 46.076,82
- Oneri finanziari;	€ 1.072,28
- Oneri straordinari;	€ 2.339,69
	€ 1.062.038,04

il tutto è dettagliato più analiticamente nella nota integrativa.

Per quanto riguarda lo Stato patrimoniale risultano, al netto dei relativi fondi di ammortamento, le seguenti voci:

ATTIVITA'

Immobilizzazioni Materiali	€	1.054.383,15
Immobilizzazioni Finanziarie	€	288.427,01
Crediti a breve e medio termine vs. clienti e altri	€	735.824,87
Disponibilità liquide (c/c bancario e c/c postale)	€	1.543.060,43
Depositi cauzionali	€	767,25
Crediti per contributi a rendicontazione	€	142.059,69
Residui attivi	€	-
Erario c/IVA	€	-
Risconti attivi	€	4.338,78
TOTALE ATTIVITA'	€	3.768.861,18

PASSIVITA' E NETTO

Patrimonio Netto al 31/12/2005	€	3.355.718,89
Avanzo esercizio precedente	€	-
Fondo Trattamento Fine Rapporto	€	288.427,01
Debiti verso fornitori	€	54.559,42
Fatture da ricevere	€	23.418,61
Debiti Diversi v/ Enti	€	25.903,75
Debiti Tributarî	€	16.150,80
Debiti per contributi a rendicontazione	€	-
Debiti Diversi	€	144.463,01
Residui passivi	€	217.320,83
TOTALE PASSIVITA' E NETTO	€	4.125.962,32

Disavanzo di esercizio	-€	357.101,14
TOTALE A PAREGGIO	€	3.768.861,18

Avuto riguardo ai valori che compongono il conto Economico, si evidenzia un incremento rispetto all'anno 2005 dei ricavi derivanti dall'attività di analisi e dei ricavi derivanti dai contributi industriali e contributi commerciali d'importazione, ed una sensibile flessione, anche in termini assoluti, dei ricavi derivanti dai contributi istituzionali ed a rendicontazione, ad eccezione del contributo straordinario del M.A.P.

Per quel che concerne l'analisi dei costi si osserva che gli oneri correnti registrano un lieve incremento. L'analisi disaggregata evidenzia un incremento dei costi per il personale, nonostante la riduzione delle unità di personale, dovuto al riconoscimento deliberato dal Commissario straordinario di competenze arretrate in applicazione del CCNL-Comparto Ricerca, relativo al triennio 2004-2006. Per quanto riguarda i costi per servizi si rileva una notevole diminuzione rispetto al Bilancio consuntivo dell'esercizio precedente.

Il collegio passa quindi all'esame di alcune voci della situazione patrimoniale, evidenziando quanto segue:
il valore complessivo dei crediti iscritti in bilancio passa da € 729.411,79 del 2005 ad € 878.651,81. Come precedentemente evidenziato l'incremento è in gran parte derivante dall'aumento dei crediti verso i contribuenti industriali che non hanno provveduto al pagamento dei contributi.

I debiti di funzionamento passano da € 397.654,55 ad € 475.612,57 con un incremento di € 77.958,02. Nell'ambito di tale voce l'importo più rilevante di € 217.320,83 è rappresentata da residui passivi, quasi integralmente dovuti alle richieste di restituzione delle esattorie per quote contributive non esigibili relative agli anni 1982/1996 che l'Ente ha ritenuto di contestare, anche giudizialmente.

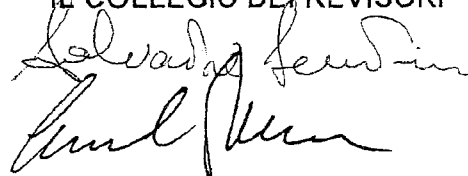
In conclusione il Collegio, nel dare atto della concordanza dei dati del bilancio consuntivo con le scritture contabili, ritiene che il Bilancio di esercizio dell'anno 2006 della Stazione Sperimentale possa avere ulteriore corso.

Richiamando quanto segnalato sia in sede di esame del consuntivo 2005 sia le osservazioni formulate in sede di esame del documento previsionale relativo all'anno 2006, si evidenzia che anche il Bilancio relativo all'anno 2006 si conclude, con un disavanzo di esercizio. Il relativo importo risulta superiore a quello preventivato ed approvato, ma sensibilmente inferiore rispetto al risultato economico dell'esercizio precedente.

E' evidente che la costante erosione del patrimonio netto dell'Ente, ridotto da € 4.558.947,89 dell'anno 2002 ad € 2.998.617,75 nell'anno 2006, impone immediate azioni e decisioni in ordine al futuro dell'Ente.

Del chè si è redatto il presente verbale che viene letto, approvato e sottoscritto alle ore 12:30.-

IL COLLEGIO DEI REVISORI



VERBALE N. 268

L'anno 2007, il giorno 15 del mese di maggio, alle ore 12:30, si è riunito in Reggio Calabria il Collegio dei revisori dei conti della Stazione Sperimentale per le industrie delle essenze e dei derivati dagli agrumi, per procedere alla verifica amministrativo-contabile.

Sono presenti:

- dott. Salvatore Lentini, rappresentante del Ministero dell'Economia e delle Finanze, Presidente.
- dott. Carmelo Stracuzzi, in rappresentanza dell'Associazione degli industriali, Componente.

Vengono quindi presi in esame i conti delle entrate e delle uscite, nonché i conti relativi alle disponibilità liquide.

Il Collegio procede con la verifica del fondo di cassa che risulta essere il seguente:

riportante il saldo dei movimenti alla data del	14/05/2007	€	1.251.166,67
2) sul c/c postale n° 10659894		€	80.166,88
3) sul c/c postale n° 48667661		€	47.523,29
	SALDO		€ 1.378.856,84
FONDO DI CASSA AL 31/12/2006		€	1.521.393,60
ENTRATE (ultima reversale n. 145 del 11/05/2007)		€	146.277,57
USCITE (ultimo mandato n.139 dell' 8/05/2007)		€	417.166,90
CONTO CORRENTE POSTALE N.10659894		€	80.166,88
CONTO CORRENTE POSTALE N.48667661		€	47.523,29
	SALDO DI CASSA		€ 1.378.194,44
	Differenza	€	662,40
Tale differenza risulta giustificata da :			
N. mandati non pagati		€	-
N. reversali non incassate		€	-
Carte contabili (introiti) da regolarizzare		€	662,40
	Differenza	€	662,40

Relativamente all'anticipazione di € 2.582,28 (duemilacinquecentottantadue/28), costituente il fondo economato per provvedere alle minute spese, a disposizione del Funzionario d'Amministrazione dott. Pasquale Loiacono, si riscontra quanto segue:

- fatture, buoni e ricevute relative a pagamenti effettuati ed ancora da contabilizzare	N. 34	€	1.301,37
- denaro contante per complessivi		€	1.280,91
	per un totale di		€ 2.582,28

pari all'anticipazione di € 2.582,28 concessa con mandato n. 1 del 4/01/2007

Tale giacenza, così costituita, risulta in possesso del Funzionario dott. Pasquale Loiacono:

N.		pezzi	totale €
0	biglietti	€ 500,00	€ -
0	biglietti	€ 200,00	€ -
12	biglietti	€ 100,00	€ 1.200,00
1	biglietti	€ 50,00	€ 50,00
1	biglietti	€ 20,00	€ 20,00
0	biglietti	€ 10,00	€ -
0	biglietti	€ 5,00	€ -
3	monete	€ 2,00	€ 6,00
3	monete	€ 1,00	€ 3,00
2	monete	€ 0,50	€ 1,00
4	monete	€ 0,20	€ 0,80
0	monete	€ 0,10	€ -
2	monete	€ 0,05	€ 0,10
0	monete	€ 0,02	€ -
1	monete	€ 0,01	€ 0,01
			€ 1.280,91

Il funzionario di amministrazione dott. Pasquale Loiacono ha dichiarato di non avere altre gestioni oltre quella relativa alle minute spese.

Si è, infine, accertato che la contabilità relativa ai diritti di analisi presenta alla data odierna le seguenti risultanze:

Riscossioni	€ 243,60
Versamenti	€ 243,60
Giacenza di Cassa	€ -

Il Collegio prende atto che gli Organi statuari (Consiglio di Amministrazione e Collegio dei Revisori dei Conti) non sono stati ancora ricostituiti.

A seguito della scadenza del mandato del Commissario straordinario avv. Mario Mazza, ed esaurito anche il regime di *prorogatio*, il Ministro dello Sviluppo Economico ha nominato Commissario straordinario l'avv. prof. Marcello Parrinello, per un periodo di 6 (sei) mesi, con D.M. 23/10/2006 (G.U. 22/11/2006 n. 272). L'avv. Prof. Parrinello risulta essersi insediato ufficialmente, a seguito di regolare passaggio di consegne con l'uscente avv. Mazzà, in data 16/11/2006.

Del che si è redatto il presente verbale che viene letto, confermato e sottoscritto alle ore 13:30.

IL COLLEGIO DEI REVISORI

BILANCIO CONSUNTIVO

PAGINA BIANCA



STAZIONE SPERIMENTALE

per le industrie delle essenze e dei derivati dagli agrumi
REGGIO CALABRIA

BILANCIO CONSUNTIVO

dell'Esercizio 2006

Approvato dal Commissario Straordinario in data 25 MAG. 2007

IL DIRETTORE GENERALE

(Dott. Antonino Vitranò)

Handwritten signature of Antonino Vitranò in black ink.

IL COMMISSARIO STRAORDINARIO

(Avv. Prof. Marcello Parrinello)

Handwritten signature of Marcello Parrinello in black ink, enclosed in a circular stamp.

Visto: Si approva

Ministero dello Sviluppo Economico

Direzione Generale per lo Sviluppo Produttivo e la Competitività

IL DIRETTORE GENERALE

(Ing. Andrea Bianchi)

STATO PATRIMONIALE AL 31/12/2006

ATTIVO	VALORI AL 31/12/2005	VALORI AL 31/12/2006
A) IMMOBILIZZAZIONI IMMATERIALI		
Costi di impianto e di ampliamento	€ -	€ -
Spese di ricerca e di sviluppo capitalizzate e di pubblicità	€ -	€ -
Diritti su brevetti industriali ed opere di ingegno	€ -	€ -
Software	€ -	€ -
Totale immobilizzazioni immateriali	€ -	€ -
B) IMMOBILIZZAZIONI MATERIALI		
Terreni e fabbricati	€ 527.557,57	€ 502.990,76
Mobili e arredi e macchine d'ufficio	€ 73.510,48	€ 52.815,80
Impianti e macchinari di fondi rustici	€ -	€ -
Strumenti ed attrezzature di laboratorio	€ 523.846,29	€ 468.022,01
Automezzi di servizio	€ 2.250,00	€ -
Biblioteca e documentazione	€ 37.095,40	€ 30.554,58
Impianto antifurto	€ 1.670,10	€ -
Totale immobilizzazioni materiali	€ 1.165.929,84	€ 1.054.383,15
C) IMMOBILIZZAZIONI FINANZIARIE		
Partecipazioni	€ -	€ -
Crediti a lungo termine (polizza T.F.R.)	€ 239.430,26	€ 288.427,01
Altri titoli a medio e lungo termine	€ -	€ -
Totale immobilizzazioni finanziarie	€ 239.430,26	€ 288.427,01
TOTALE IMMOBILIZZAZIONI	€ 1.405.360,10	€ 1.342.810,16
D) ATTIVO CIRCOLANTE		
e) Rimanenze		
Materiali di laboratorio e di consumo	€ -	€ -
Materiali d'ufficio	€ -	€ -
Altre rimanenze	€ -	€ -
Totale rimanenze	€ -	€ -
f) Crediti a medio e breve termine		
Crediti verso enti locali	€ -	€ -
Crediti verso Istituzioni Pubbliche ed Istituzioni Sovranaz.	€ 7.068,93	€ 5.390,98
Crediti verso clienti	€ 80.857,04	€ 130.804,05
Crediti verso contribuenti industriali	€ 486.058,45	€ 593.752,60
Crediti verso l'Erario	€ 4.764,07	€ 2.287,00
Crediti per imposte anticipate	€ -	€ -
Crediti verso personale	€ -	€ -
Fornitori c/anticipi	€ 2.754,00	€ -
Clienti c/spese anticipate	€ -	€ -
Fatture da emettere	€ -	€ -
Note credito da emettere	€ -	€ -
Crediti vari	€ 4.123,24	€ 4.357,49
Crediti per contributi a rendicontazione	€ 136.691,21	€ 142.059,69
Residui attivi	€ 513,69	€ -
Erario c/Iva	€ 6.581,16	€ -
Totale da riportare	€ 729.411,79	€ 878.651,81

	VALORI AL 31/12/2005	VALORI AL 31/12/2006
Riporto	€ 729.411,79	€ 878.651,81
g) Disponibilità liquide		
Cassa e valori bollati	€ -	€ -
C/c bancario	€ 1.771.233,46	€ 1.521.393,60
C/c postale	€ 78.410,84	€ 21.666,83
Totale attivo circolante	€ 2.579.056,09	€ 2.421.712,24
Ratei attivi	€ -	€ -
Risconti attivi	€ 7.666,07	€ 4.338,78
Totale	€ 7.666,07	€ 4.338,78
E) CONTI D'ORDINE		
Depositi cauzionali	€ -	€ -
Fidejussioni	€ -	€ -
Impegni	€ -	€ -
Totale	€ -	€ -
TOTALE GENERALE	€ 3.992.082,26	€ 3.768.861,18
PASSIVO		
A) PATRIMONIO NETTO		
Fondo patrimoniale	€ 3.866.435,37	€ 3.355.718,89
Avanzo/disavanzo esercizi precedenti	€ -	€ -
Avanzo/disavanzo d'esercizio	-€ 510.716,48	-€ 357.101,14
Totale patrimonio netto	€ 3.355.718,89	€ 2.998.617,75
B) DEBITI DI FINANZIAMENTO		
Mutui passivi	€ -	€ -
Prestiti e anticipazioni passive	€ -	€ -
Totale debiti di finanziamento	€ -	€ -
C) TRATTAMENTO DI FINE RAPPORTO		
Fondo trattamento di fine rapporto	€ 238.708,82	€ 288.427,01
Totale trattamento fine rapporto	€ 238.708,82	€ 288.427,01
D) DEBITI DI FUNZIONAMENTO		
Debiti verso fornitori	€ 19.817,61	€ 54.559,42
Fatture da ricevere	€ 19.730,03	€ 23.418,61
Clienti c/anticipi	€ -	€ -
Debiti verso l'Erario	€ 2.009,18	€ 3.107,80
Debiti verso Enti Istituzionali	€ 1.362,57	€ 1.505,39
Debiti verso Enti Previdenziali ed assistenziali	€ 8.771,12	€ 24.398,36
Debiti sostituito d'imposta	€ -	€ -
Erario c/iva	€ 20.054,24	€ 13.043,00
Debiti diversi	€ 103.502,22	€ 138.259,16
Debiti per contributi a rendicontazione	€ 6.672,75	€ -
Residui passivi	€ 215.734,83	€ 217.320,83
Totale debiti di funzionamento	€ 397.654,55	€ 475.612,57
Totale da riportare	€ 3.992.082,26	€ 3.762.657,33

	VALORI AL 31/12/2005	VALORI AL 31/12/2006
Riporto	€ 3.992.082,26	€ 3.762.657,33
E) FONDI PER RISCHI ED ONERI		
Fondo oscillazione cambi	€ -	€ -
Fondo oscillazione titoli	€ -	€ -
Altri fondi	€ -	€ -
Fondo imposte differite	€ -	€ -
Totale fondi rischi ed oneri	€ -	€ -
F) RATEI E RISCOINTI PASSIVI		
Ratei passivi	€ -	€ 6.203,85
Risconti passivi	€ -	€ -
Totale ratei e risconti passivi	€ -	€ 6.203,85
TOTALE PASSIVO	€ 3.992.082,26	€ 3.768.861,18
G) CONTI D'ORDINE		
Depositi cauzionali	€ -	€ -
Fidejussioni	€ -	€ -
Impegni	€ -	€ -
Totale	€ -	€ -
CONTO ECONOMICO AL 31/12/2006		
Proventi correnti (A)		
Ricavi e proventi derivanti dall'attività	€ 124.105,20	€ 157.409,89
Proventi da pubblicazioni	€ 334,13	€ 348,01
Proventi diversi	€ 419.156,49	€ 545.279,73
Totale proventi correnti (valore della produzione)	€ 543.595,82	€ 703.037,63
Oneri correnti (B)		
Materie prime e sussidiarie	€ 61.914,70	€ 53.831,36
Spese di funzionamento organi	€ 39.284,26	€ 52.809,86
Costi per servizi	€ 202.229,49	€ 142.938,58
Godimento beni di terzi	€ 1.304,05	€ 1.304,02
Personale	€ 524.091,80	€ 608.015,28
Ammortamenti	€ 158.491,45	€ 153.650,15
Altri costi (imposte diverse)	€ 13.774,76	€ 12.899,82
Totale oneri correnti (costo della produzione)	€ 1.001.090,51	€ 1.025.449,07
a) Risultato della gestione corrente (A-B)	-€ 457.494,69	-€ 322.411,44
PROVENTI ED ONERI FINANZIARI		
Proventi finanziari	€ 311,98	€ 327,94
Oneri finanziari	€ 937,77	€ 1.072,28
b) Risultato della gestione finanziaria	-€ 625,79	-€ 744,34
Totale da riportare	-€ 458.120,48	-€ 323.155,78

	VALORI AL 31/12/2005	VALORI AL 31/12/2006
Riporto	-€ 458.120,48	-€ 323.155,78
PROVENTI ED ONERI STRAORDINARI		
Proventi straordinari	€ 2.249,00	€ 1.571,33
Oneri straordinari	€ 28.365,93	€ 2.339,69
c) Risultato gestione straordinaria	-€ 26.116,93	-€ 768,36
RETTIFICHE DI VALORE ATTIVITA' FINANZIARIA		
Rivalutazione attivo patrimoniale	€ -	€ -
Svalutazione attivo patrimoniale	€ -	€ -
d) Differenze rettifiche		
Disavanzo/avanzo d'esercizio al lordo delle imposte	-€ 484.237,41	-€ 323.924,14
Imposte d'esercizio	€ 26.479,07	€ 33.177,00
Disavanzo/avanzo d'esercizio al netto delle imposte	-€ 510.716,48	-€ 357.101,14

IL COMMISSARIO STRAORDINARIO

(Avv. Prof. Marcello Parrinello)



STAZIONE SPERIMENTALE
per le industrie delle essenze e dei derivati dagli agrumi
REGGIO CALABRIA

Nota integrativa
al Bilancio dell'Esercizio 2006

Approvato dal Commissario Straordinario in data 25 MAG. 2007

IL DIRETTORE GENERALE

(Dott. Antonino Vitranò)

Handwritten signature of Antonino Vitranò in black ink.

IL COMMISSARIO STRAORDINARIO

(Avv. Prof. Marcello Parrinello)

Handwritten signature of Marcello Parrinello in black ink.

Visto: Si approva

Ministero dello Sviluppo Economico

Direzione Generale per lo Sviluppo Produttivo e la Competitività

IL DIRETTORE GENERALE

(Ing. Andrea Bianchi)

Nota integrativa al bilancio consuntivo al 31/12/2006

Gli importi presenti sono espressi in euro

Premessa

Il bilancio chiuso al 31/12/2006 si chiude con un disavanzo pari a € 357.101,14..
Come si può rilevare dalla lettura del bilancio, il totale delle disponibilità finanziarie, al 31/12/2006, ammonta ad € 1.655.807,59 ed è pari alla differenza tra le disponibilità liquide, i crediti diversi ed i debiti diversi ed il fondo trattamento di fine rapporto, così come meglio di seguito specificato:

DISPONIBILITA' LIQUIDE E CREDITI

- Disponibilità liquide	€	1.543.060,43	
- Crediti verso clienti	€	130.804,05	
- Crediti diversi	€	6.644,49	
- Contributi da incassare	€	741.203,27	
- Risconti attivi	€	4.338,78	
TOTALE DISPONIBILITA' LIQUIDE E CREDITI	€		2.426.051,02

IMPEGNI

- Fondo trattamento fine rapporto	€	-288.427,01	
- Debiti diversi	€	-475.612,57	
- Ratei passivi	€	-6.203,85	
TOTALE IMPEGNI	€		-770.243,43

TOTALE DISPONIBILITA' FINANZIARIE AL 31/12/2006	€		1.655.807,59
--	----------	--	---------------------

Fatti di rilievo verificatisi nel corso dell'esercizio

A seguito della scadenza del mandato del Commissario straordinario avv. Mario Mazza, ed esaurito anche il regime di *prorogatio*, il Ministro dello Sviluppo Economico, con D.M. 23 ottobre 2006 (G.U. n. 272 del 22/11/2006) ha nominato il sottoscritto Avv. Prof. Marcello Parrinello Commissario Straordinario della Stazione Sperimentale. Il sottoscritto si è insediato in data 16/11/2006.

Criteri di formazione

La seguente nota integrativa è stata redatta ai sensi dell'articolo 7 del Regolamento di Amministrazione e Contabilità.

Criteri di valutazione

I criteri utilizzati nella formazione del bilancio chiuso al 31/12/2006 non si discostano dai medesimi utilizzati per la formazione del bilancio del precedente esercizio, in particolare nelle valutazioni e nella continuità dei medesimi principi.

La valutazione delle voci di bilancio è stata fatta ispirandosi a criteri generali di prudenza e competenza, nella prospettiva della continuazione dell'attività.

L'applicazione del principio di prudenza ha comportato la valutazione individuale degli elementi componenti le singole poste o voci delle attività o passività, per evitare compensi tra perdite che dovevano essere riconosciute e profitti da non riconoscere in quanto non realizzati.

In ottemperanza al principio di competenza, l'effetto delle operazioni e degli altri eventi è stato rilevato contabilmente ed attribuito all'esercizio al quale tali operazioni ed eventi si riferiscono, e non a quello in cui si concretizzano i relativi movimenti di numerario (incassi e pagamenti).

La continuità di applicazione dei criteri di valutazione nel tempo rappresenta elemento necessario ai fini della comparabilità dei bilanci della società nei vari esercizi.

In particolare, i criteri di valutazione adottati nella formazione del bilancio sono stati i seguenti.

Immobilizzazioni

Materiali

Sono iscritte al costo di acquisto e rettificate dai corrispondenti fondi di ammortamento.

Le quote di ammortamento, imputate a conto economico, sono state calcolate attesi l'utilizzo, la destinazione e la durata economico-tecnica dei cespiti, sulla base del criterio della residua possibilità di utilizzazione, criterio che abbiamo ritenuto ben rappresentato dalle seguenti aliquote, non modificate rispetto all'esercizio precedente e ridotte alla metà nell'esercizio di entrata in funzione del bene:

- terreni e fabbricati: 3%
- mobili, arredi e macchine d'ufficio: 12%
- strumenti e attrezzature di laboratorio: 10%
- automezzi di servizio: 25%
- biblioteca e documentazione: 12%
- impianto antifurto: 30%

Crediti

Sono esposti al presumibile valore di realizzo.

Debiti

Sono rilevati al loro valore nominale.

Ratei e risconti

Sono stati determinati secondo il criterio dell'effettiva competenza temporale dell'esercizio.

Fondo TFR

Rappresenta l'effettivo debito maturato verso i dipendenti in conformità di legge e dei contratti di lavoro vigenti, considerando ogni forma di remunerazione avente carattere continuativo.

Il fondo corrisponde al totale delle singole indennità maturate a favore dei dipendenti alla data di chiusura del bilancio, al netto degli acconti erogati, ed è pari a quanto si sarebbe dovuto corrispondere ai dipendenti nell'ipotesi di cessazione del rapporto di lavoro in tale data.

A fronte di tale debito è stata stipulata una polizza con la "Zurich Investments Life Spa" e l'importo è contabilizzato nella voce "Crediti" delle Immobilizzazioni finanziarie.

Imposte sul reddito

Le imposte sono accantonate secondo il principio di competenza.

Riconoscimento ricavi

I ricavi di natura finanziaria e quelli derivanti da prestazioni di servizi vengono riconosciuti in base alla competenza temporale.

Dati sull'occupazione

L'organico medio aziendale, ripartito per categoria, ha subito, rispetto al precedente esercizio, le seguenti variazioni.

Organico	31/12/2005	31/12/2006	Variazioni
Personale statale	5	5	//
Personale non statale	11	9	(-2)
Personale non di ruolo	3	//	(-3)
	19	14	(-5)

Attivo**B) Immobilizzazioni materiali**

Saldo al 31/12/2005	Saldo al 31/12/2006	Variazioni
1.165.930	1.054.383	(111.547)

Terreni e fabbricati

Descrizione	Importo
Costo storico	
Edificio nuova Sede	848.395,22
Campo Sperimentale sbarre	10.342,83
Ammortamenti esercizi precedenti	(-331.180,48)
Saldo al 31/12/2005	527.557,57
Acquisizione dell'esercizio	//
Utilizzo fondo amm.to per rettifica quote amm.to esercizi precedenti	446,30
Ammortamenti dell'esercizio	(-25.013,11)
Saldo al 31/12/2006	502.990,76

Mobili, arredi e macchine d'ufficio

Descrizione	Importo
Costo storico	328.060,57
Ammortamenti esercizi precedenti	(-254.550,09)
Saldo al 31/12/2005	73.510,48
Acquisizione dell'esercizio	538,04
Ammortamenti dell'esercizio	(-21.232,72)
Saldo al 31/12/2006	52.815,80

Impianti e macchinari di fondi rustici

Descrizione	Importo
Costo storico	5.665,86
Ammortamenti esercizi precedenti	(-5.665,86)
Saldo al 31/12/2005	0
Acquisizione dell'esercizio	//
Ammortamenti dell'esercizio	//
Saldo al 31/12/2006	0

Strumenti e attrezzature di laboratorio

Descrizione	Importo
Costo storico	2.194.994,97
Ammortamenti esercizi precedenti	(-1.671.148,68)
Saldo al 31/12/2005	523.846,29
Acquisizione dell'esercizio	36.812,60
Ammortamenti dell'esercizio	(-92.636,88)
Saldo al 31/12/2006	468.022,01

Automezzi di servizio

Descrizione	Importo
Costo storico	18.000,00
Ammortamenti esercizi precedenti	(-15.750,00)
Saldo al 31/12/2005	2.250,00
Acquisizione dell'esercizio	//
Ammortamenti dell'esercizio	(-2.250,00)
Saldo al 31/12/2006	0

Biblioteca e documentazione

Descrizione	Importo
Costo storico	466.232,02
Ammortamenti esercizi precedenti	(-429.136,62)
Saldo al 31/12/2005	37.095,40
Acquisizione dell'esercizio	4.306,52
Ammortamenti dell'esercizio	(-10.847,34)
Saldo al 31/12/2006	30.554,58

Impianto antifurto

Descrizione	Importo
Costo storico	6.680,40
Ammortamenti esercizi precedenti	(-5.010,30)
Saldo al 31/12/2005	1.670,10
Acquisizione dell'esercizio	//
Ammortamenti dell'esercizio	(-1.670,10)
Saldo al 31/12/2006	//

C) Immobilizzazioni finanziarie

Saldo al 31/12/2005	Saldo al 31/12/2006	Variazioni
239.430	288.427	48.997

Crediti a lungo termine

Descrizione	31/12/2005	Incremento	Decremento	31/12/2006
Altri	239.430,26	50.026,79	(-1.030,04)	288.427,01
	239.430,26	50.026,79	(-1.030,04)	288.427,01

La suddetta voce è costituita dal credito vantato nei confronti della "Zurich Investments Life Spa" per polizza assicurativa, relativa al presunto T.F.R. del personale.

La ripartizione dei crediti al 31/12/2006 secondo area geografica è riportata nella tabella seguente.

Crediti per Area Geografica	V/Controllate	V/collegate	V/controllanti	V/ altri	Totale
Italia				288.427	288.427
Totale				288.427	288.427

D) Attivo circolante**f) Crediti a medio e breve termine**

Saldo al 31/12/2005	Saldo al 31/12/2006	Variazioni
729.412	878.652	149.240

Il saldo è così suddiviso:

Descrizione	31/12/2005	31/12/2006	Variazioni
- Verso istituti pubbliche ed Ist.Sovranaz.	7.068,93	5.390,98	(-1.677,95)
- Verso clienti	80.857,04	130.804,05	49.947,01
- Verso contr.industriali	486.058,45	593.752,60	107.694,15
- Verso l'erario	4.764,07	2.287,00	(-2.477,07)
- Fornitori c/anticipi	2.754,00	0	(-2.754,00)
- Crediti vari	4.123,24	4.357,49	234,25
- Crediti per contributi a rendicontazione	136.691,21	142.059,69	5.368,48
- Residui attivi	513,69	0	(-513,69)
- Erario c/lva	6.581,16	0	(-6.581,16)
	729.411,79	878.651,81	149.240,02

I crediti verso istituz.pubbliche ed Ist. Sopranaz., al 31/12/2006, sono così costituiti:

Descrizione	Importo
- Dogana di Genova (contributo novembre-dicembre 2006)	5.390,98
Totale	5.390,98

I crediti verso contrib. industriali, al 31/12/2006, sono così costituiti:

Descrizione	Importo
- Iscrizione a ruolo anni precedenti (fino al 2005)	383.216,60
- Emissione a ruolo anno 2006	210.536,00
Totale	593.752,60

I crediti verso l'erario, al 31/12/2006, sono così costituiti:

Descrizione	Importo
- Ires - su attività commerciale-	120,00
- Irap	
- su attività commerciale	596,00
- su attività istituzionale	1.571,00
Totale	2.287,00

I crediti vari, al 31/12/2006, sono così costituiti:

Descrizione	Importo
- Interessi attivi netti (su c/c bancario e postale)	273,01
- Ritenute prev.ed assistenziali	34,97
- Credito "Zurich Investments Life Spa"	3.282,26
- Depositi cauzionali	767,25
Totale	4.357,49

I crediti per contributi a rendicontazione, al 31/12/2006, sono così costituiti:

Descrizione	Importo
- Regione Calabria "Castagni e fichi" PS/1	98.844,85
- Mipaf "Piano Agrumi Nicotra" PS/4 - 1° ricerca -	7.667,07
- Mipaf "Piano Agrumi Acireale" PS/2	17.568,48
- Mipaf "Piano Agrumi Nicotra" PS/4 - 2° ricerca -	17.979,29
Totale	142.059,69

La ripartizione dei crediti al 31/12/2006, secondo area geografica, è riportata nella tabella seguente:

Crediti per Area Geografica	V / clienti	Totale
-----------------------------	-------------	--------

g) *Disponibilità liquide*

Saldo al 31/12/2005	Saldo al 31/12/2006	Variazioni
1.849.644	1.543.060	(306.584)

Descrizione	31/12/2005	31/12/2006
- Cassa e valori bollati	0	0
- c/c bancario	1.771.233,46	1.521.393,60
- c/c postale	32.741,91	21.171,30
- c/c postale (contr.industriali)	45.668,93	495,53
Totale	1.849.644,30	1.543.060,43

Il saldo rappresenta le disponibilità liquide e l'esistenza di numerario e di valori alla data di chiusura dell'esercizio.

Risconti

Saldo al 31/12/2005	Saldo al 31/12/2006	Variazioni
7.666	4.339	(3.327)

Misurano oneri la cui competenza è posticipata rispetto alla manifestazione numeraria.

Non sussistono, al 31/12/2006, risconti aventi durata superiore a cinque anni.

La composizione della voce è così dettagliata:

Descrizione	Importo
- su assicurazione fabbricato	362,06
- su assicurazione auto	408,43
- su biblioteca e documentazione	3.431,23
- su spese telefoniche	137,06
Totale	4.338,78

Passivo**A) Patrimonio netto**

Saldo al 31/12/2005	Saldo al 31/12/2006	Variazioni
3.355.719	2.998.618	(357.101)

Descrizione	31/12/2005	Incrementi	Decrementi	30/12/2006
Fondo patrimoniale	3.866.435,37		(-510.716,48)	3.355.718,89
Disavanzo d'esercizio	(510.716,48)	(-357.101,14)	510.716,48	(-357.101,14)
	3.355.718,89	(-357.101,14)	0	2.998.617,75

Il fondo patrimoniale è composto dal: Patrimonio Ente Pubblico.

C) Trattamento di fine rapporto

Saldo al 31/12/2005	Saldo al 31/12/2006	Variazioni
238.709	288.427	49.718

La variazione è così costituita:

Variazioni	31/12/2005	Incrementi	Decrementi	31/12/2006
TFR, movimenti del periodo	238.708,82	50.748,23	(-1.030,04)	288.427,01

Il fondo accantonato, al 31/12/2006, rappresenta l'effettivo debito dell'ente verso il personale in forza a tale data.

D) Debiti di funzionamento

Saldo al 31/12/2005	Saldo al 31/12/2006	Variazioni
397.655	475.613	77.958

I debiti sono valutati al loro valore nominale e la scadenza degli stessi è così suddivisa:

Descrizione	31/12/2005	31/12/2006	Variazioni
- Verso fornitori	19.817,61	54.559,42	34.741,81
- Fatture da ricevere	19.730,03	23.418,61	3.688,58
- Verso l'erario	2.009,18	3.107,80	1.098,62
- Verso enti istituzionali	1.362,57	1.505,39	142,82
- Verso enti previdenz.ed assistenziali	8.771,12	24.398,36	15.627,24
- Erario c/IVA	20.054,24	13.043,00	(-7.011,24)
- Debiti diversi	103.502,22	138.259,16	34.756,94
- Debiti per contributi a rendicontazione	6.672,75	0	(-6.672,75)
- Residui passivi	215.734,83	217.320,83	1.586,00
	397.654,55	475.612,57	77.958,02

I debiti per fatture da ricevere, al 31/12/2006, risultano così costituiti:

Descrizione	Importo
- Rivoira (reagenti)	613,13
- Avv. Mario Mazza (emolumento Comm.Straord.per.21/08-16/11/06)	3.757,76
- Avv. Marcello Parrinello	
- emolumento Comm.Straord.per.17/11- 31/12/06	2.681,60
- rimborso spese (periodo 17/11-31/12/06)	131,90
- Novamedical Srl (reagenti)	1.293,41
- Dott. Carmelo Strabuzzi (indennità anno 2006 Revisore dei Conti)	3.369,41
- Enel Spa (consumi dicembre 2006)	1.989,73
- Sigma (reagenti)	203,34
- Carlo Erba (reagenti)	137,10
- Dott. Carmelo Brigandi (consulenza)	9.241,23
Totale	23.418,61

I debiti verso l'erario, al 31/12/2006, sono costituiti dal debito verso l'erario per Irpef.

I debiti verso enti istituzionali, al 31/12/2006, sono costituiti dalle ritenute sindacali su stipendi.

I debiti verso istituti previdenziali ed assistenziali sono così suddivisi:

Descrizione	Importo
- Inps- Inpadap (su buste paga)	8.748,36
- Inps-Inpdap (su adeguamento contrattuale)	15.650,00
Totale	24.398,36

I debiti diversi, al 31/12/2006, risultano così costituiti:

Descrizione	Importo
- Agrumaria Corleone Spa (per doppio incasso fattura anno 2004)	36,15
- Fondo miglioramento efficienza (Minasi/Loiacono saldo anno 2006)	5.094,07
- Fondo miglioramento efficienza (personale non statale saldo anno 2006)	2.858,16
- Fondo miglioramento efficienza (diff.anno 2005 come da del.assembleare del 07/03/2007)	7.398,70
- Fondo miglioramento efficienza (arretrati come da delibera assembleare del 07/03/2007)	1.384,79
- Fondo miglioramento efficienza (fondo produttività anno 2006 – come da delibera assembleare del 07/03/2007)	6.706,89
- Dott. Lentini (indennità Collegio Revisori anno 2006)	4.015,97
- Dott.ssa Moleti (indennità Collegio Revisori anno 2006)	2.807,46
- Avv. Mario Mazza (rimborso spese periodo 05/09-17/11/06)	4.374,00
- S.G.F.	4.000,00
- Zurich Investments Life Spa	44.352,70
- Personale (adeg.contratto)	49.677,32
- Stato per acc.to L.266/2005	5.552,95
Totale	138.259,16

I residui passivi, al 31/12/2006, risultano così costituiti:

Descrizione	Importo
- Verso esattorie	198.994,55
- Stazione Sperimentale di Parma	18.326,28
Totale	217.320,83

La ripartizione dei Debiti, al 31/12/2006, secondo area geografica è riportata nella tabella seguente:

Debiti per Area Geografica	V / fornitori	Totale
Italia	77.978,03	77.978,03
Totale	77.978,03	77.978,03

F) Ratei

Saldo al 31/12/2005	Saldo al 31/12/2006	Variazioni
	6.204	6.204

Rappresentano le partite di collegamento dell'esercizio conteggiate col criterio della competenza temporale.

Non sussistono, al 31/12/2006, ratei aventi durata superiore a cinque anni.

La composizione della voce è così dettagliata:

Descrizione	Importo
- su indennità Direttore Generale (periodo 02/11-31/12/06)	2.751,34
- su manutenzione impianti macchinari (periodo 01/10-31/12/06)	3.452,51
Totale	6.203,85

Conto economico

Proventi correnti (A)

Saldo al 31/12/2005	Saldo al 31/12/2006	Variazioni
543.596	703.038	€ 159.442

Descrizione	31/12/2005	31/12/2006	Variazioni
- Ricavi e proventi derivanti dall'attività	124.105,20	157.409,89	33.304,69
- Proventi da pubblicazioni	334,13	348,01	13,88
- Proventi diversi	419.156,49	545.279,73	126.123,24
	543.595,82	703.037,63	159.441,81

I ricavi e i proventi derivanti dall'attività, al 31/12/2006, risultano così costituiti:

Descrizione	Importo
<u>RICAVI ATTIVITA' PRODUTTIVA</u>	
- Analisi	151.769,89
- Marchio di qualità (DOP Bergamotto)	5.640,00
Totale	157.409,89

I proventi da pubblicazioni, al 31/12/2006, risultano così costituiti:

Descrizione	Importo
<u>RICAVI ATTIVITA' PRODUTTIVA</u>	
- Vendita libri e pubblicazioni varie	348,01
Totale	348,01

I proventi diversi, al 31/12/2006, risultano così costituiti:

Descrizione	Importo
<u>PROVENTI ATTIVITA' ISTITUZIONALE E DI RICERCA</u>	
- Contributi ordinari:	
- Contr. Industriali	210.536,00
- Contr. commerci d'importazione	137.511,65
- Contributo Ministero Attività Produttive	152.158,38
	500.206,03
- Contributi a rendicontazione	
- Mipaf "Piano Agr. Nazionale Acireale" PS/2	33.931,18
<u>PROVENTI DIVERSI</u>	
- Bonus Ass. Zurigo su polizza T.F.R.	8.956,35
- Abbuoni attivi	1,00
- Arrotondamenti attivi	0,30
- Proventi vari	2.184,87
	11.142,52
Totale	545.279,73

Oneri correnti (B)

Saldo al 31/12/2005	Saldo al 31/12/2006	Variazioni
1.001.091	1.025.449	24.358

Descrizione	31/12/2005	31/12/2006	Variazioni
- Materie prime e sussidiarie	61.914,70	53.831,36	(-8.083,34)
- Spese di funzionamento organi	39.284,26	52.809,86	13.525,60
- Costi per servizi	202.229,49	142.938,58	(-59.290,91)
- Godimento beni di terzi	1.304,05	1.304,02	(-0,03)
- Personale	524.091,80	608.015,28	83.923,48
- Ammortamenti	158.491,45	153.650,15	(-4.841,30)
- Altri costi (imposte correnti)	13.774,76	12.899,82	(-874,94)
	1.001.090,51	1.025.449,07	24.358,56

Gli oneri correnti/ Materie prime e sussidiarie, al 31/12/2006 risultano così costituiti:

Descrizione	Importo	
<u>COSTI ART.109 COMMA 3 BIS (PROMISCUI)</u>		
- Reag.e solventi di lab.c/acquisti	31.168,26	
- Materiale di consumo c/acquisti	16.622,45	
- Cancelleria	6.025,65	
- Carta e stampati e fotodocument.	15,00	53.831,36
Totale		53.831,36

Gli oneri correnti/ Spese di funzionamento organi, al 31/12/2006 risultano così costituiti:

Descrizione	Importo	
<u>COSTI ART.109 COMMA 3 BIS (PROMISCUI)</u>		
- Compenso Pres.Cons.di Amm.ne/Commissario	21.888,54	
- Comp.spese Collegio dei Revisori	10.192,84	
- Rimborso Cons.di Amm.ne e Presidente/Commissario	19.953,19	
- Rimborso Collegio dei Revisori	775,29	52.809,86
Totale		52.809,86

Gli oneri correnti/ Costi per servizi, al 31/12/2006 risultano così costituiti:

Descrizione	Importo	
<u>COSTI ART.109 COMMA 3 BIS (PROMISCUI)</u>		
- Servizi stampa rivista	5.139,17	
- Servizi stampa monograf.ed altri	2.861,92	
- Energia elettrica	28.691,56	
- Carburanti per automezzi	360,00	
- Manutenz.imp.e macchinari	28.423,12	
- Manutenz.automezzi di servizio	251,19	
- Telefono	12.067,07	
- Spese di spedii.e telegrafiche	3.753,26	
- Associazione ad Enti e Organi	1.454,49	
- Spese di rappresentanza	806,30	
- Assicurazione fabbricati	4.894,41	
- Assicurazione autoveicoli	1.052,74	
- Spese accreditam.laboratorio	8.434,89	
- Spese non classificabili altrove	3.231,83	
- Consulenza	20.782,36	
- Spese pulizia	8.711,51	
- Abbuoni passivi	0,50	
- Arrotondamenti passivi	0,44	
- Oblazioni	1.215,28	
- Software	2.631,12	
- Spese legali	1.802,34	
- Accantonamento L.266/2005	5.552,95	142.118,45
<u>COSTI SU ATTIVITA' ISTITUZIONALE</u>		
- Consulenza	820,13	142.938,58
Totale		142.938,58

Gli oneri correnti/ Godimento beni di terzi, al 31/12/2006 risultano così costituiti:

Descrizione	Importo
<u>COSTI ART.109 COMMA 3 BIS (PROMISCUI)</u>	
- Canone di manutenzione software	1.304,02
Totale	1.304,02

Gli oneri correnti/ Personale, al 31/12/2006 risultano così costituiti:

Descrizione	Importo
<u>COSTI ART.109 COMMA 3 BIS (PROMISCUI)</u>	
- Stipendi ed altri ass.fissi al personale	218.434,47
- Contr.prev.ed ass.a carico Staz.Sperimentale	88.099,63
- Stipendi ed ass.fissi al personale ATD	8.922,96
- Emolumenti arretrati personale ATI	26.613,11
- Ass.ne infortuni	4.854,84
- Contr.prev.ATI (adeg.contratto)	15.650,00
- Adeg.f.do ind.di anzianità	50.748,23
- Contributo mensa	10.117,44
- Borse di studio e addestramento	12.760,00
- Fondo miglioramento efficienza	98.283,76
- Indennità e rimborso missioni	1.800,58
- Ind.Direttore e diritti analisi	25.508,22
- Adeguamento contratto ricerca	46.222,04
Totale	608.015,28

656195

Gli oneri correnti/ Ammortamenti, al 31/12/2006 risultano così costituiti:

Descrizione	Importo
<u>COSTI ART.109 COMMA 3 BIS (PROMISCUI)</u>	
- su terreni e fabbricati	25.013,11
- su mob.arredi e macch.d'uff.	21.232,72
- su strum.e attrezz.di laboratorio	92.636,88
- su automezzi di servizio	2.250,00
- su biblioteca e documentazione	1.670,10
- su impianto antifurto	10.847,34
Totale	153.650,15

Gli oneri correnti/ Altri costi (imposte diverse), al 31/12/2006 risultano così costituiti:

Descrizione	Importo
<u>COSTI ART.109 COMMA 3 BIS (PROMISCUI)</u>	
- ICI anno 2006	11.708,52
- Tassa rifiuti solidi urbani	949,90
- Tassa circolazione autovettura	241,40
Totale	12.899,82

Proventi e oneri finanziari

	Saldo al 31/12/2005 (626)	Saldo al 31/12/2006 (744)	Variazioni (118)
PROVENTI			
- Interessi attivi su c/c postali e bancari	311,98	327,94	15,96
Totale proventi	311,98	327,94	15,96
ONERI			
- Spese bancarie e postali	(-511,19)	(-591,76)	(-80,57)
- Interessi passivi	(-402,24)	(-480,52)	(-78,28)
- Differenza su cambi	(-24,34)	0	24,34
Totale oneri	(-937,77)	(-1.072,28)	(-134,51)
Totale	(-625,79)	(-744,34)	(-118,55)

Proventi e oneri straordinari

	Saldo al 31/12/2005 (26.117)	Saldo al 31/12/2006 (768)	Variazioni 25.349
Anno precedente	31/12/2005	Anno in corso	31/12/2006
Proventi straordinari	2.249,00	Proventi straordinari	1.571,33
Totale proventi	2.249,00	Totale proventi	1.571,33
Oneri straordinari	(-28.365,93)	Oneri straordinari	(-2.339,69)
Totale oneri	(28.365,93)	Totale oneri	(-2.339,69)
	(26.116,93)		(768,36)

I proventi straordinari, al 31/12/2006, sono costituiti da sopravvenienze attive.

Gli oneri straordinari, al 31/12/2006, sono così costituiti:

Descrizione	Importo
<u>COSTI ART.109 COMMA 3 BIS (PROMISCU)</u>	
- Sopravvenienze passive	513,69
<u>COSTI SU ATTIVITA' ISTITUZIONALE</u>	
- Rimborso ades.sist.contr.DOP	240,00
- Rimborso contr.industriali	1.586,00
Totale	2.339,69

Imposte sul reddito d'esercizio

Saldo al 31/12/2005 26.479	Saldo al 31/12/2006 33.177	Variazioni 6.698
-------------------------------	-------------------------------	---------------------

Imposte	Saldo al 31/12/2005	Saldo al 31/12/2006	Variazioni
Imposte correnti:	26.479,07	33.177,00	6.697,93
IRES			
IRAP	26.479,07	33.177,00	6.697,93
	26.479,07	33.177,00	6.697,93

Nel seguito si espone la determinazione dell'ammontare del reddito imponibile ai fini:

IRES

Descrizione	Valore	Imposte
- Totale proventi che concorrono a formare il reddito imponibile	170.353,11	
- Totale costi promiscui deducibili	(-243.694,29)	
- Reddito imponibile	(-73.341,18)	
- Reddito dei fabbricati	20.908,00	
- Redditi dei terreni	559,00	
Reddito complessivo	(-51.874,18)	
Imposta 16,5%		0

IRAP

Descrizione	Valore	Imposte
Attività istituzionale		
- Retribuzioni imponibile	354.377,31	
- Deduzioni	//	
Netto Imponibile	354.377,31	
- Imposta 8,5%		30.122,00
Attività commerciale		
- Totale proventi correnti	170.353,00	
- Totale costi promiscui deducibili	(-98.478,60)	
Netto Imponibile	71.874,40	
- Imposta 4,25%		3.055,00
Totale		33.177,00

Altre informazioni

Ai sensi di legge si evidenziano i compensi complessivi spettanti agli amministratori e ai membri del Collegio dei Revisori:

Qualifica	Compenso
Pres.Cons.Amm.ne/Commissario	21.888,54
Collegio dei Revisori	10.192,84

Il presente bilancio, composto da Stato patrimoniale, Conto economico e Nota integrativa, rappresenta in modo veritiero e corretto la situazione patrimoniale e finanziaria nonché il risultato economico dell'esercizio e corrisponde alle risultanze delle scritture contabili.

IL COMMISSARIO STRAORDINARIO

Avv. Prof. Marcello Parrinello



PAGINA BIANCA

**STAZIONE SPERIMENTALE PER LE INDUSTRIE DELLE ESSENZE
E DEI DERIVATI DAGLI AGRUMI**

ESERCIZIO 2007

PAGINA BIANCA

RELAZIONE DEL PRESIDENTE

PAGINA BIANCA

DELIBERA COMMISSARIALE n. 22 /2008 : "Bilancio consuntivo dell' esercizio 2007"**IL COMMISSARIO STRAORDINARIO**

- **V I S T O** il D.L./vo n° 540 /99 e successive modifiche;
- **V I S T O** lo Statuto della Stazione Sperimentale (SSEA);
- **V I S T O** il vigente Regolamento di amministrazione e contabilità della SSEA;
- **V I S T O** il D.M. 23/10/2006 con il quale il sottoscritto è stato nominato Commissario Straordinario di questa Stazione Sperimentale;
- **V I S T I** i DD.MM. 18/7/2007 e 07/04/2008 con i quali il sottoscritto è stato confermato Commissario Straordinario;
- **V I S T A** la nota prot. 319/M del 8/4/2008 con la quale è stato trasmesso al Collegio dei revisori dei conti lo schema di Bilancio Consuntivo 2007, per il prescritto parere;
- **V I S T O** che il bilancio consuntivo al 31/12/2007 si chiude con un disavanzo pari a € 246.957,86 con una minore perdita di € 33.444,14 rispetto a quella figurante nel bilancio di previsione 2007;
- **CONSIDERATO** che il netto patrimoniale al 31/12/2007 ammonta ad € 2.751.659,89 pari al netto patrimoniale al 31/12/2006 detratto il disavanzo dell'esercizio 2007 di € 246.957,86;
- **V I S T O** il prospetto e la Nota integrativa allegati alla presente Delibera;
- **V I S T O** che il Collegio dei Revisori dei Conti, con Verbale n° 3 del 12/06/2008, nel dare atto della concordanza dei dati del bilancio consuntivo con le scritture contabili, ritiene che il Bilancio di esercizio dell'anno 2007 della Stazione Sperimentale possa avere ulteriore corso;

DELIBERA

di approvare il Bilancio consuntivo 2007, come riportato nei prospetti ed illustrato nella Nota integrativa della Stazione Sperimentale e nel Verbale n. 3 del 12/06/2008 del Collegio dei Revisori dei Conti, allegati alla presente Delibera.

Reggio Calabria, 16/6/2008

IL COMMISSARIO STRAORDINARIO*(Avv. Prof. Marcello Parrinello)*

PAGINA BIANCA

RELAZIONE DEL COLLEGIO DEI REVISORI

PAGINA BIANCA

VERBALE N° 3

L'anno 2008, il giorno 12 del mese di giugno, alle ore 10:10 si è riunito, presso il Ministero dello Sviluppo Economico in Roma via Molise n. 2, il Collegio dei Revisori della Stazione Sperimentale per le industrie delle Essenze e dei Derivati dagli Agrumi di Reggio Calabria per l'esame del bilancio consuntivo dell'esercizio 2007.

Sono presenti:

- il Dott. Carmelo Stracuzzi, Presidente del Collegio, in rappresentanza degli Industriali del settore;
- il Dott. Giulio Pepe, Revisore, in rappresentanza del Ministero dello Sviluppo Economico;
- il Dott. Gaetano Spampinato, Revisore, in rappresentanza del Ministero dell'Economia e delle Finanze – Ragioneria Generale dello Stato.

Quanto sopra premesso il Collegio prende in esame la proposta di Bilancio consuntivo per l'esercizio 2007 e i relativi allegati, trasmesso dal Commissario con nota prot. 319/M in data 8/04/2008.

Il bilancio al 31/12/2007 si chiude con un disavanzo di esercizio pari ad € 246.957,86 inferiore di € 33.444,14 a quello previsto di € 280.298,00 ed approvato dal Commissario Straordinario della Stazione Sperimentale.

Come si evince dalla lettura del documento contabile, il totale delle disponibilità finanziarie ammonta, al 31/12/2007, ad € 1.482.569,87 pari alla differenza tra le disponibilità liquide e i crediti e contributi da incassare e il Fondo per il Trattamento di fine rapporto, i debiti diversi ed il nuovo Fondo per rischi ed oneri, così come meglio specificato nel prospetto che segue:

<u>DISPONIBILITA' LIQUIDE E CREDITI</u>	
- Disponibilità liquide	€ 1.303.530,82
- Crediti verso clienti	€ 62.887,07
- Crediti diversi	€ 18.749,91
- Contributi da incassare	€ 911.224,09
TOTALE DISPONIBILITA' LIQUIDE E CREDITI	€ 2.296.391,89
<u>IMPEGNI</u>	
- Fondo trattamento fine rapporto	-€ 279.138,25
- Debiti diversi	-€ 296.459,77
- Fondo per rischi ed oneri	-€ 238.224,00
TOTALE	-€ 813.822,02
TOTALE DISPONIBILITA' FINANZIARIE AL 31/12/2007	€ 1.482.569,87

Conseguentemente il netto patrimoniale al 31/12/2007 ammonta ad € 2.751.659,89 pari al netto patrimoniale al 31/12/2006 detratto il disavanzo dell'esercizio 2007.

Tale netto è costituito dalle immobilizzazioni materiali, finanziarie e dalle disponibilità finanziarie, così come di seguito indicato:

Netto Patrimoniale al 31/12/2006	€ 2.998.617,75
Disavanzo esercizio anno 2007	-€ 246.957,86
NETTO PATRIMONIALE AL 31/12/2007	€ 2.751.659,89
<u>Consistenza:</u>	
- Immobilizzazioni Materiali	€ 989.019,93
- Ratei Attivi	€ 931,84
- Immobilizzazioni Finanziarie	€ 279.138,25
- Disponibilità Finanziarie	€ 1.482.569,87
NETTO PATRIMONIALE AL 31/12/2007	€ 2.751.659,89

Per quanto riguarda il conto economico, redatto secondo il principio di competenza, si fa espresso riferimento a quanto esposto nel bilancio che può così essere riassunto e sintetizzato:

- Ricavi e Proventi derivanti dall'attività	€ 73.674,97
- Proventi finanziari;	€ 577,10
- Contributi ordinari;	€ 532.065,47
- Proventi diversi;	€ 11.233,24
	€ 617.550,78

per un totale di ricavi di € 617.550,78 che, tenuto conto dei costi pari ad € 864.508,64 portano ad un disavanzo del periodo di € 246.957,86.

L'ammontare dei costi di esercizio può essere così suddiviso:

- Materie prime e sussidiarie;	€	26.583,49
- Spese funzionamento organi;	€	37.449,02
- Costi per servizi;	€	93.190,01
- Godimento Beni di terzi;	€	1.327,10
- Costi per il personale;	€	349.239,85
- Ammortamenti;	€	73.443,50
- Oneri fiscali;	€	42.665,57
- Oneri finanziari;	€	800,10
- Oneri straordinari;	€	239.810,00
	€	<u>864.508,64</u>

il tutto è dettagliato più analiticamente nella nota integrativa.

Per quanto riguarda lo Stato patrimoniale risultano, al netto dei relativi fondi di ammortamento, le seguenti voci:

ATTIVITA'

Immobilizzazioni Materiali	€	989.019,93
Immobilizzazioni Finanziarie	€	279.138,25
Crediti a breve e medio termine vs. clienti e altri	€	844.860,61
Disponibilità liquide (c/c bancario e postale)	€	1.303.530,82
Depositi cauzionali	€	767,25
Crediti per contributi a rendicontazione	€	142.059,69
Ratei attivi	€	931,84
Erario c/IVA	€	5.173,52
TOTALE ATTIVITA'	€	<u>3.565.481,91</u>

PASSIVITA' E NETTO

Patrimonio Netto al 31/12/2006	€	2.998.617,75
Fondo Trattamento Fine Rapporto	€	279.138,25
Debiti verso fornitori	€	23.085,74
Fatture da ricevere	€	12.885,35
Debiti Diversi v/ Enti	€	12.844,28
Debiti Tributarî	€	9.648,04
Fondo per rischi ed oneri	€	238.224,00
Debiti Diversi	€	19.089,53
Residui passivi	€	218.906,83
TOTALE PASSIVITA' E NETTO	€	<u>3.812.439,77</u>

Disavanzo di esercizio	-€	246.957,86
TOTALE A PAREGGIO	€	<u>3.565.481,91</u>

Avuto riguardo ai valori che compongono il conto Economico, si evidenzia un decremento rispetto all'anno 2006 del Valore della Produzione che passa da € 703.037,63 a

616.973,68, dovuto in massima parte alla flessione dei ricavi derivanti dall'attività di analisi che in definitiva si sono dimezzati.

Per quel che concerne l'analisi dei costi si osserva che il costo della produzione ha subito un decremento rispetto al consuntivo 2006 passando da € 1.025.449,07 a € 602.042,03, mentre gli oneri straordinari sono aumentati in modo sensibile attestandosi nel consuntivo 2007 ad € 239.810,00, così come è dettagliato nella nota integrativa. Detti oneri straordinari trovano giustificazione negli accantonamenti stabiliti nella costituzione dei seguenti tre fondi : Fondo Adeguamento Contrattuale per € 50.000,00, Fondo Adeguamento Contrattuale Contenzioso per € 88.224,00, Fondo Svalutazione Crediti per € 100.000,00 e la differenza per € 1.586,00 di oneri straordinari vari.

Il collegio passa quindi all'esame di alcune voci della situazione patrimoniale, evidenziando quanto segue:

il valore complessivo dei crediti iscritti in bilancio passa da € 735.824,87 del 2006 ad € 844.860,61. Come precedentemente evidenziato l'incremento è in gran parte derivante dall'aumento dei crediti verso i contribuenti industriali che non hanno provveduto al pagamento dei contributi.

I debiti di funzionamento passano da € 475.612,57 ad € 296.459,77 con un decremento di € 179.152,80. Nell'ambito di tale voce l'importo più rilevante di € 218.906,83 è rappresentata da residui passivi, quasi integralmente dovuti alle richieste di restituzione delle esattorie per quote contributive non esigibili relative agli anni 1982/1996 che l'Ente ha ritenuto di contestare, anche giudizialmente.


In conclusione il Collegio, nel dare atto della concordanza dei dati del bilancio consuntivo con le scritture contabili, ritiene che il Bilancio di esercizio dell'anno 2007 della Stazione Sperimentale possa avere ulteriore corso.

Si evidenzia che anche il Bilancio relativo all'anno 2007 si conclude, con un disavanzo di esercizio che risulta essere inferiore di € 110.143,28 rispetto a quello conseguito nell'esercizio 2006 ..

E' evidente che la costante erosione del patrimonio netto dell'Ente, ridotto da € 4.558.947,89 dell'anno 2002 ad € 2.751.659,89 nell'anno 2007, impone immediate azioni e decisioni in ordine al futuro dell'Ente e su tale punto si chiede di darne comunicazione agli organi vigilanti.

Del chè si è redatto il presente verbale che viene letto, approvato e sottoscritto alle ore 12:00.-

IL COLLEGIO DEI REVISORI



BILANCIO CONSUNTIVO

PAGINA BIANCA



STAZIONE SPERIMENTALE

per le industrie delle essenze e dei derivati dagli agrumi
REGGIO CALABRIA

BILANCIO CONSUNTIVO

dell'Esercizio 2007

Approvato dal Commissario Straordinario in data 16 GIU. 2008

IL DIRETTORE GENERALE
(Avv. Antonino Vitrano)

A handwritten signature in black ink, appearing to be 'AVV. VITRANO'.

IL COMMISSARIO STRAORDINARIO
(Avv. Prof. Marcello Parrinello)

A handwritten signature in black ink, appearing to be 'PARRINELLO'.

Visto: Si approva
Ministero dello Sviluppo Economico
Dipartimento per la Competitività
Direzione Generale per la Politica Industriale
IL DIRETTORE GENERALE
(Dott. Simonetta Moleti)

STATO PATRIMONIALE AL 31/12/2007

ATTIVO	VALORI AL 31/12/2006	VALORI AL 31/12/2007
A) IMMOBILIZZAZIONI IMMATERIALI		
Costi di impianto e di ampliamento	//	//
Spese di ricerca e di sviuppo capitalizzate e di pubblicità	//	//
Diritti su brevetti industriali ed opere di ingegno	//	//
Software	//	//
Totale immobilizzazioni Immateriali	//	//
B) IMMOBILIZZAZIONI MATERIALI		
Terreni e fabbricati	€ 502.990,76	€ 490.484,21
Mobili e arredi e macchine d'ufficio	€ 52.815,80	€ 43.865,49
Impianti e macchinari di fondi rustici	//	//
Strumenti ed attrezzature di laboratorio	€ 468.022,01	€ 425.072,32
Automezzi di servizio	//	//
Biblioteca e documentazione	€ 30.554,58	€ 29.597,91
Impianto antifurto	//	//
Totale immobilizzazioni materiali	€ 1.054.383,15	€ 989.019,93
C) IMMOBILIZZAZIONI FINANZIARIE		
Partecipazioni	//	//
Crediti a lungo termine (polizza T.F.R.)	€ 288.427,01	€ 279.138,25
Altri titoli a medio e lungo termine	//	//
Totale immobilizzazioni finanziarie	€ 288.427,01	€ 279.138,25
TOTALE IMMOBILIZZAZIONI	€ 1.342.810,16	€ 1.268.158,18
D) ATTIVO CIRCOLANTE		
e) Rimanenze		
Materiali di laboratorio e di consumo	//	//
Materiali d'ufficio	//	//
Altre rimanenze	//	//
f) Crediti a medio e breve termine		
Crediti verso enti locali	//	//
Crediti verso Istituzioni Pubbliche ed Istituzioni Sovranaz.	€ 5.390,98	€ 7.983,64
Crediti verso clienti	€ 130.804,05	€ 62.887,07
Crediti verso contribuenti industriali	€ 593.752,60	€ 761.180,76
Crediti verso l'Erario	€ 2.287,00	€ 7.914,50
Crediti per imposte anticipate	//	//
Crediti verso personale	//	//
Fornitori c/anticipi	//	//
Clienti c/spese anticipate	//	//
Fatture da emettere	//	//
Note credito da emettere	//	//
Crediti vari	€ 4.357,49	€ 5.661,89
Crediti per contributi a rendicontazione	€ 142.059,69	€ 142.059,69
Residui attivi	//	//
Erario c/lva	//	€ 5.173,52
Totale a riportare	€ 878.651,81	€ 992.861,07

	VALORI AL 31/12/2006	VALORI AL 31/12/2007
Riporto	€ 878.651,81	€ 992.861,07
g) Disponibilità liquide		
Cassa e valori bollati	//	//
C/c bancario	€ 1.521.393,60	€ 1.259.215,49
C/c postale	€ 21.666,83	€ 44.315,33
Totale attivo circolante	€ 2.421.712,24	€ 2.296.391,89
Ratei attivi	€ 4.338,78	€ 931,84
Risconti attivi		
	€ 4.338,78	€ 931,84
E) CONTI D'ORDINE		
Depositi cauzionali	//	//
Fidejussioni	//	//
Impegni	//	//
	//	//
TOTALE GENERALE	€ 3.768.861,18	€ 3.565.481,91
PASSIVO		
A) PATRIMONIO NETTO		
Fondo patrimoniale	€ 3.355.718,89	€ 2.998.617,75
Avanzo/disavanzo esercizi precedenti		
Avanzo/disavanzo d'esercizio	-€ 357.101,14	-€ 246.957,86
Totale patrimonio netto	€ 2.998.617,75	€ 2.751.659,89
B) DEBITI DI FINANZIAMENTO		
Mutui passivi	//	//
Prestiti e anticipazioni passive	//	//
Totale debiti di finanziamento	//	//
C) TRATTAMENTO DI FINE RAPPORTO		
Fondo trattamento di fine rapporto	€ 288.427,01	€ 279.138,25
Totale trattamento fine rapporto	€ 288.427,01	€ 279.138,25
D) DEBITI DI FUNZIONAMENTO		
Debiti verso fornitori	€ 54.559,42	€ 23.085,74
Fatture da ricevere	€ 23.418,61	€ 12.885,35
Clienti c/anticipi		
Debiti verso l'Erario	€ 3.107,80	€ 3.841,23
Debiti verso Enti Istituzionali	€ 1.505,39	€ 3.227,44
Debiti verso Enti Previdenziali ed assistenziali	€ 24.398,36	€ 9.616,84
Debiti sostituto d'imposta		
Erario c/iva	€ 13.043,00	€ 5.806,81
Debiti diversi	€ 138.259,16	€ 19.089,53
Debiti per contributi a rendicontazione		
Residui passivi	€ 217.320,83	€ 218.906,83
Totale debiti di funzionamento	€ 475.612,57	€ 296.459,77
Totale da riportare	€ 3.762.657,33	€ 3.327.257,91

	VALORI AL 31/12/2006	VALORI AL 31/12/2007
	€ 3.762.657,33	€ 3.327.257,91
ERI	//	//
	//	//
	//	€ 238.224,00
	//	//
	<u>//</u>	<u>€ 238.224,00</u>
'1	€ 6.203,85	
	//	//
	<u>€ 6.203,85</u>	<u>€ -</u>
	<u>€ 3.768.861,18</u>	<u>€ 3.565.481,91</u>
	//	//
	//	//
	//	//
2/2007		
attività	€ 157.409,89	€ 73.563,41
	€ 348,01	€ 111,56
	€ 545.279,73	€ 543.298,71
(e della produzione)	<u>€ 703.037,63</u>	<u>€ 616.973,68</u>
	€ 53.831,36	€ 26.583,49
	€ 52.809,86	€ 37.449,02
	€ 142.938,58	€ 93.190,01

	VALORI AL 31/12/2006	VALORI AL 31/12/2007
Riporto	-€ 323.155,78	€ 14.708,65
PROVENTI ED ONERI STRAORDINARI		
Proventi straordinari	€ 1.571,33	
Oneri straordinari	€ 2.339,69	€ 239.810,00
c) Risultato gestione straordinaria	-€ 768,36	-€ 239.810,00
RETTIFICHE DI VALORE ATTIVITA' FINANZIARIA		
Rivalutazione attivo patrimoniale		
Svalutazione attivo patrimoniale		
d) Differenze rettifiche		
Disavanzo/avanzo d'esercizio al lordo delle imposte	-€ 323.924,14	-€ 225.101,35
Imposte d'esercizio	€ 33.177,00	€ 21.856,51
Disavanzo/avanzo d'esercizio al netto delle imposte	-€ 357.101,14	-€ 246.957,86

IL COMMISSARIO STRAORDINARIO

Avv. Prof. (Marcello Parrinello)





STAZIONE SPERIMENTALE

per le industrie delle essenze e dei derivati dagli agrumi
REGGIO CALABRIA

Nota integrativa al Bilancio dell'Esercizio 2007

16 GIU. 2008

Approvato dal Commissario Straordinario in data _____

IL DIRETTORE GENERALE

(Avv. Antonino Vitrano)

Handwritten signature of Avv. Antonino Vitrano in black ink.

IL COMMISSARIO STRAORDINARIO

(Avv. Prof. Marcello Parrinello)

Handwritten signature of Avv. Prof. Marcello Parrinello in black ink.

Visto: Si approva

Ministero dello Sviluppo Economico

Dipartimento per la Competitività

Direzione Generale per la Politica Industriale

IL DIRETTORE GENERALE

(Dott. Simonetta Moletti)

Nota integrativa al bilancio consuntivo al 31/12/2007**Premessa**

Il bilancio dell'esercizio al 31/12/2007 si chiude con un disavanzo di € 246.957,86

Come si può evincere dalla lettura del bilancio, il totale delle disponibilità finanziarie, al 31/12/2007, ammonta ad € 1.482.569,87 ed è pari alla differenza tra le disponibilità liquide, i crediti diversi ed i debiti diversi, i fondi per rischi e oneri ed il fondo trattamento di fine rapporto, così come meglio di seguito specificato:

DISPONIBILITA' LIQUIDE E CREDITI

- Disponibilità liquide	€	1.303.530,82	
- Crediti verso clienti	€	62.887,07	
- Crediti diversi	€	18.749,91	
- Contributi da incassare	€	911.224,09	
TOTALE DISPONIBILITA' LIQUIDE E CREDITI	€		2.296.391,89

IMPEGNI

- Fondo trattamento fine rapporto	€	-279.138,25	
- Debiti diversi	€	-296.459,77	
- Fondi per rischi e oneri	€	-238.224,00	
TOTALE IMPEGNI	€		-813.822,02

TOTALE DISPONIBILITA' FINANZIARIE AL 31/12/2007	€		1.482.569,87
--	---	--	---------------------

Fatti di rilievo verificatisi nel corso dell'esercizio**PROROGA REGIME COMMISSARIALE**

Il Ministro dello Sviluppo Economico con D.M. 18/7/2007 ha confermato il prof. avv. Marcello Parrinello Commissario Straordinario di questa Stazione Sperimentale per la durata di ulteriori 6 mesi, per il periodo strettamente necessario alla ricostituzione degli Organi statutari, ai sensi dell'art. 7 comma 6 dello Statuto della SSEA.

Il prof. avv. Marcello Parrinello, già nominato Commissario Straordinario con D.M. 23/10/2006 annotato nel Registro dei Decreti al n. 1100 il 25/10/2006 (G.U. n. 272 del 22/11/2006) si era ufficialmente insediato per l'ordinaria amministrazione in data 17/11/2006, a seguito di Verbale di Passaggio di consegne sottoscritto dall'ex- Commissario straordinario avv. Mario Mazza (che nel frattempo aveva assunto anche le funzioni di Direttore Generale) e dallo stesso prof. avv. Parrinello.

NOMINA DEL DIRETTORE GENERALE E DEL DIRETTORE SCIENTIFICO

L'avv. Mazza ha continuato a svolgere le funzioni di Direttore Generale fino al 15/3/2007, data delle sue irrevocabili dimissioni confermate con nota prot. 297/M in pari data.

Con Delibera n. 3/2007 in data 16/3/2007, il nuovo Commissario straordinario prof. avv. Marcello Parrinello ha nominato Direttore Generale a tempo determinato, della durata di 2 mesi, il dott. Antonino Vitrano che ha assunto immediatamente l'incarico.

Con successivo provvedimento il Commissario Straordinario ha prorogato l'incarico del Direttore Generale dott. Vitrano fino alla nomina, da effettuarsi nel rigoroso rispetto di quanto previsto dall'art. 11, commi 1) e 2) dello Statuto della Stazione Sperimentale, del nuovo Direttore Generale (Del. N. 4/2007 in data 15/5/2007).

Con provvedimento in data 27/7/2007, invece, il Commissario Straordinario ha deliberato di nominare Direttore Scientifico a t.d. il dott. Enrico Postorino (Del. N. 10/2007).

NUOVO COLLEGIO DEI REVISORI DEI CONTI

In data 22/8/2007 (prot. SSEA n. 879/M) il Ministero dello Sviluppo Economico ha trasmesso alla Stazione Sperimentale il nuovo D.M. datato 31/7/2007 di nomina/sostituzione del Collegio dei Revisori. Con tale D.M. il dott. Giulio Pepe è nominato componente effettivo e il dott. Felice Lo Presto componente supplente, in rappresentanza dello stesso Ministero dello Sviluppo Economico.

Mentre il dott. Gaetano Spampinato è nominato componente effettivo, in rappresentanza del Ministero dell'Economia e delle Finanze (MEF). Resta in carica il dott. Carmelo Stracuzzi, componente effettivo non dimissionario, nominato con D.M. 14/2/2001 in rappresentanza dell'Associazione degli Industriali della provincia di Reggio Calabria.

Le nuove nomine sono state fatte in sostituzione, rispettivamente, del dott. Alfredo Cuzzoni che (come indicato nello stesso provvedimento) si era dimesso da Componente supplente in data 4/6/2007 con lettera inviata allo stesso Ministero dello Sviluppo Economico e del dott. Salvatore Lentini (rappresentante MEF) che aveva rassegnato le dimissioni da Presidente del Collegio sempre con lettera inviata in data 19/4/2007.

Criteri di formazione

La seguente nota integrativa è stata redatta ai sensi dell'articolo 7 del Regolamento di Amministrazione e Contabilità.

Criteri di valutazione

I criteri utilizzati nella formazione del bilancio chiuso al 31/12/2007 non si discostano dai medesimi utilizzati per la formazione del bilancio del precedente esercizio, in particolare nelle valutazioni e nella continuità dei medesimi principi. La valutazione delle voci di bilancio è stata fatta ispirandosi a criteri generali di prudenza e competenza, nella prospettiva della continuazione dell'attività nonché tenendo conto della funzione economica dell'elemento dell'attivo o del passivo considerato.

L'applicazione del principio di prudenza ha comportato la valutazione individuale degli elementi componenti le singole poste o voci delle attività o passività, per evitare compensi tra perdite che dovevano essere riconosciute e profitti da non riconoscere in quanto non realizzati.

In ottemperanza al principio di competenza, l'effetto delle operazioni e degli altri eventi è stato rilevato contabilmente ed attribuito all'esercizio al quale tali operazioni ed eventi si riferiscono, e non a quello in cui si concretizzano i relativi movimenti di numerario (incassi e pagamenti).

La continuità di applicazione dei criteri di valutazione nel tempo rappresenta elemento necessario ai fini della comparabilità dei bilanci della società nei vari esercizi.

In particolare, i criteri di valutazione adottati nella formazione del bilancio sono stati i seguenti:

Immobilizzazioni*Materiali*

Sono iscritte al costo di acquisto e rettificata dai corrispondenti fondi di ammortamento.

Le quote di ammortamento, imputate a conto economico, sono state calcolate attesi l'utilizzo, la destinazione e la durata economico-tecnica dei cespiti, sulla base del criterio della residua possibilità di utilizzazione, criterio che abbiamo ritenuto ben rappresentato dalle seguenti aliquote:

- terreni e fabbricati: 1,5%
- mobili, arredi e macchine d'ufficio: 6%
- strumenti e attrezzature di laboratorio: 5%
- biblioteca e documentazione: 6%

Crediti

Sono esposti al presumibile valore di realizzo. L'adeguamento del valore nominale dei crediti al valore presunto di realizzo è ottenuto mediante apposito fondo svalutazione crediti, tenendo in considerazione le condizioni economiche generali e di settore.

Debiti

Sono rilevati al loro valore nominale.

Risconti

Sono stati determinati secondo il criterio dell'effettiva competenza temporale dell'esercizio.

Fondi per rischi e oneri

Sono stanziati per coprire perdite o debiti di esistenza certa o probabile, dei quali tuttavia alla chiusura dell'esercizio non erano determinabili l'ammontare o la data di sopravvenienza.

Nella valutazione di tali fondi sono stati rispettati i criteri generali di prudenza e competenza e non si è proceduto alla costituzione di fondi rischi generici privi di giustificazione economica.

Le passività potenziali sono state rilevate in bilancio e iscritte nei fondi in quanto ritenute probabili ed essendo stimabile con ragionevolezza l'ammontare del relativo onere.

Fondo TFR

Rappresenta l'effettivo debito maturato verso i dipendenti in conformità di legge e dei contratti di lavoro vigenti, considerando ogni forma di remunerazione avente carattere continuativo.

Il fondo corrisponde al totale delle singole indennità maturate a favore dei dipendenti alla data di chiusura del bilancio, al netto degli acconti erogati, ed è pari a quanto si sarebbe dovuto corrispondere ai dipendenti nell'ipotesi di cessazione del rapporto di lavoro in tale data.

A fronte di tale debito è stata stipulata una polizza con la "Zurich Investments Life Spa" e l'importo è contabilizzato nella voce "Crediti" delle Immobilizzazioni finanziarie.

Imposte sul reddito

Le imposte sono accantonate secondo il principio di competenza.

Riconoscimento ricavi

I ricavi di natura finanziaria e quelli derivanti da prestazioni di servizi vengono riconosciuti in base alla competenza temporale.

Occupazione

L'organico medio aziendale, ripartito per categoria, ha subito, rispetto al precedente esercizio, le seguenti variazioni.

Organico	31/12/2006	31/12/2007	Variazioni
Personale statale	5	4	(-1)
Personale non statale	9	8	(-1)
Personale non di ruolo	//	//	//
	14	12	(-2)

Immobilitazioni materiali

Saldo al 31/12/2006	Saldo al 31/12/2007	Variazioni
1.054.383	989.019	(65.364)

e fabbricati

Descrizione	Importo
Costo storico	
Edificio nuova Sede	848.395,22
Campo Sperimentale sbarre	10.342,83
Ammortamenti esercizi precedenti	(-355.747,29)
Saldo al 31/12/2006	502.990,76
Acquisizione dell'esercizio	//
Ammortamenti dell'esercizio	(-12.506,55)
Saldo al 31/12/2007	490.484,21

arredi e macchine d'ufficio

Descrizione	Importo
Costo storico	328.598,61
Ammortamenti esercizi precedenti	(-275.782,81)
Saldo al 31/12/2006	52.815,80
Acquisizione dell'esercizio	//
Ammortamenti dell'esercizio	(-8.950,31)
Saldo al 31/12/2007	43.865,49

Impianti e macchinari di fondi rustici

Descrizione	Importo
Costo storico	5.665,86
Ammortamenti esercizi precedenti	(-5.665,86)
Saldo al 31/12/2006	0
Acquisizione dell'esercizio	//
Ammortamenti dell'esercizio	//
Saldo al 31/12/2007	0

Strumenti e attrezzature di laboratorio

Descrizione	Importo
Costo storico	2.231.807,57
Ammortamenti esercizi precedenti	(-1.763.785,56)
Saldo al 31/12/2006	468.022,01
Acquisizione dell'esercizio	4.399,05
Ammortamenti dell'esercizio	(-47.348,74)
Saldo al 31/12/2007	425.072,32

Automezzi di servizio

Descrizione	Importo
Costo storico	18.000,00
Ammortamenti esercizi precedenti	(-18.000,00)
Saldo al 31/12/2006	0
Acquisizione dell'esercizio	//
Ammortamenti dell'esercizio	//
Saldo al 31/12/2007	0

Biblioteca e documentazione

Descrizione	Importo
Costo storico	470.538,54
Ammortamenti esercizi precedenti	(-439.983,96)
Saldo al 31/12/2006	30.554,58
Acquisizione dell'esercizio	3.681,23
Ammortamenti dell'esercizio	(-4.637,90)
Saldo al 31/12/2007	29.597,91

Impianto antifurto

Descrizione	Importo
Costo storico	6.680,40
Ammortamenti esercizi precedenti	(-6.680,40)
Saldo al 31/12/2006	0
Acquisizione dell'esercizio	//
Ammortamenti dell'esercizio	//
Saldo al 31/12/2007	//

C) Immobilizzazioni finanziarie

Saldo al 31/12/2006	Saldo al 31/12/2007	Variazioni
288.427	279.138	(9.289)

Crediti a lungo termine

Descrizione	31/12/2006	Incremento	Decremento	31/12/2007
Altri	288.427	11.880	(21.169)	279.138
	288.427	11.880	(21.169)	279.138

La suddetta voce è costituita dal credito vantato nei confronti della "Zurich Investments Life Spa" per polizza assicurativa, relativa al presunto T.F.R. del personale.

La ripartizione dei crediti al 31/12/2007, secondo area geografica, è riportata nella tabella seguente

Crediti per Area Geografica	V/Controllate	V/collegate	V/controllanti	V/altri	Totale
Italia				279.138	279.138
Totale				279.138	279.138

D) Attivo circolante**f. Crediti a medio e breve termine**

Saldo al 31/12/2006	Saldo al 31/12/2007	Variazioni
878.652	992.861	114.209

Descrizione	31/12/2006	31/12/2007	Variazioni
Verso istituz. pubbl. ed istit. sovranazionali	5.390,98	7.983,64	2.592,66
Verso clienti	130.804,05	62.887,07	(67.916,98)
Verso contr. industriali	593.752,60	761.180,76	167.428,16
Verso l'erario	2.287,00	7.914,50	5.627,50
Vari	4.357,49	5.661,89	1.304,40
Per contributi a rendicontazione	142.059,69	142.059,69	0
Erario c/IVA	0	5.173,52	5.173,52
	878.651,81	992.861,07	114.209,26

I crediti verso istituz.pubbl.ed istit.sovranazionali, al 31/12/2007, sono costituiti da crediti verso le dogane.

I crediti verso contrib. industriali, al 31/12/2007, sono così costituiti:

Descrizione	Importo
- Iscrizione a ruolo anni precedenti (fino al 2006)	498.654,76
- Emissione a ruolo anno 2007	262.526,00
Totale	761.180,76

I crediti verso l'erario, al 31/12/2007, sono così costituiti:

Descrizione	Importo
- Ires - su attività commerciale-	82,52
- Irap	
- su attività commerciale	596,00
- su attività istituzionale	7.235,98
Totale	7.914,50

I crediti vari, al 31/12/2007, sono così costituiti:

Descrizione	Importo
- Interessi attivi netti (su c/c bancario e postale)	494,58
- Ritenute prev.ed assistenziali	34,97
- Credito "Zurich Investments Life Spa"	4.365,09
- Depositi cauzionali	767,25
Totale	5.661,89

I crediti per contributi a rendicontazione, al 31/12/2007, sono così costituiti:

Descrizione	Importo
- Regione Calabria "Castagni e fichi" PS/1	98.844,85
- Mipaf "Piano Agrumi Nicotra" PS/4 - 1° ricerca -	7.667,07
- Mipaf "Piano Agrumi Acireale" PS/2	17.568,48
- Mipaf "Piano Agrumi Nicotra" PS/4 - 2° ricerca -	17.979,29
Totale	142.059,69

La ripartizione dei crediti al 31/12/2007, secondo area geografica, è riportata nella tabella seguente

Crediti per Area Geografica	V./ clienti	Totale
Italia	62.887	62.887
Totale	62.887	62.887

g) *Disponibilità liquide*

Saldo al 31/12/2006	Saldo al 31/12/2007	Variazioni
1.543.060	1.303.531	(239.529)

Descrizione	31/12/2006	31/12/2007
Cassa e valori bollati	0	0
c/c bancario	1.521.393,60	1.259.215,49
c/c postale	21.171,30	44.255,85
c/c postale (contr.industriali)	495,53	59,48
Totale	1.543.060,43	1.303.530,82

Il saldo rappresenta le disponibilità liquide e l'esistenza di numerario e di valori alla data di chiusura dell'esercizio.

Risconti

Saldo al 31/12/2006	Saldo al 31/12/2007	Variazioni
4.339	932	(3.407)

Misurano oneri la cui competenza è posticipata rispetto alla manifestazione numeraria.

Non sussistono, al 31/12/2007, risconti aventi durata superiore a cinque anni.

La composizione della voce è così dettagliata:

Descrizione	Importo
su assicurazione fabbricato	362,06
su assicurazione auto	382,20
su canone Telecom	187,58
Totale	931,84

Passivo**A) Patrimonio netto**

Saldo al 31/12/2006	Saldo al 31/12/2007	Variazioni
2.998.618	2.751.660	(246.958)

Descrizione	31/12/2006	Incrementi	Decrementi	31/12/2007
Fondo Patrimoniale	3.355.718,89		(-357.101,14)	2.998.617,75
Disavanzo dell'esercizio	(357.101,14)	(-246.957,86)	357.101,14	(-246.957,86)
	2.998.617,75	(-246.957,86)	0	2.751.659,89

Il fondo patrimoniale è composto dal: Patrimonio Ente Pubblico.

C) Trattamento di fine rapporto

Saldo al 31/12/2006	Saldo al 31/12/2007	Variazioni
288.427	279.138	(9.289)

La variazione è così costituita:

Variazioni	31/12/2006	Incrementi	Decrementi	31/12/2007
TFR, movimenti del periodo	288.427,01	11.880,24	(-21.169,00)	279.138,25

Il fondo accantonato, al 31/12/2007, rappresenta l'effettivo debito dell'ente verso il personale in forza a tale data.

D) Debiti di funzionamento

Saldo al 31/12/2006	Saldo al 31/12/2007	Variazioni
475.613	296.460	(179.153)

I debiti sono valutati al loro valore nominale e la scadenza degli stessi è così suddivisa:

Descrizione	31/12/2006	31/12/2007	Totale
Verso fornitori	54.559,42	23.085,74	(-31.473,68)
Fatture da ricevere	23.418,61	12.885,35	(-10.533,26)
Verso l'erario	3.107,80	3.841,23	733,43
Verso istituti previdenziali	1.505,39	3.227,44	1.722,05
Verso entri previd.ed assistenziali	24.398,36	9.616,84	(-14.781,52)
Erario c/IVA	13.043,00	5.806,81	(-7.236,19)
Debiti diversi	138.259,16	19.089,53	(-119.169,63)
Residui passivi	217.320,83	218.906,83	1.586,00
	475.612,57	296.459,77	(-179.152,80)

I debiti per fatture da ricevere, al 31/12/2007, risultano così costituiti:

Descrizione	Importo
- Avv. Marcello Parrinello	
- emolumento Comm. Straord.per.01/12- 31/12/07	1.889,31
- rimborso spese (periodo 01/12-31/12/07)	899,03
	<u>2.788,34</u>
- Dott. Carmelo Strabuzzi (indennità anno 2007 Revisore dei Conti)	3.101,62
- Enel Spa (consumi dicembre 2007)	1.364,23
- Telecom Spa (consumi dicembre 2007)	532,47
- Dott. Carmelo Brigandi (consulenza)	2.200,00
- Avv.to Domenico Arena (consulenze legali su proced.Timpano/SSEA)	2.898,69
Totale	12.885,35

I debiti verso l'erario, al 31/12/2007, sono costituiti dal debito verso l'erario per Irpef, e per I.V.A..

I debiti verso enti istituzionali, al 31/12/2007, sono costituiti dalle ritenute sindacali su stipendi.

I debiti verso istituti previdenziali ed assistenziali , al 31/12/2007, sono costituiti dai contributi Inps-Inpdap su b.paga

I debiti diversi, al 31/12/2007, risultano così costituiti:

Descrizione	Importo
- Agrumaria Corleone Spa (per doppio incasso fattura anno 2004)	36,15
- Dott. Lentini (indennità Collegio Revisori anno 2007)	2.212,50
- Dott.ssa Moleti (indennità Collegio Revisori anno 2007)	1.409,93
- B.Napoli (spese anticipate periodo 180707311207)	31,00
- Missioni per cliente Simone Gatto Srl	36,10
- Zurich Investiments Life Spa	5.228,96
- Personale (indennità di rischio)	486,68
- S.G.F.	4.000,00
- Stato per acc.to L.266/2005	5.648,21
Totale	19.089,53

I residui passivi, al 31/12/2007, risultano così costituiti:

Descrizione	Importo
- Verso esattorie	198.994,55
- Stazione Sperimentale di Parma	19.912,28
Totale	218.906,83

La ripartizione dei Debiti, al 31/12/2007, secondo area geografica è riportata nella tabella seguente:

Debiti per Area Geografica	V/f fornitori	Totale
Italia	23.085,74	23.085,74
Totale	23.085,74	23.085,74

E) Fondi per rischi ed oneri

Saldo al 31/12/2006	Saldo al 31/12/2007	Variazioni
0	238.224	238.224

La voce "Altri fondi", al 31/12/2007, pari a Euro 238.224,00, risulta così composta:

Descrizione	31/12/2006	Incrementi	Decrementi	31/12/2007
<u>Altri</u>				
- Fondo adeguamento contrattuale		50.000,00		50.000,00
- Fondo adeg.contratt.contenzioso				
D.Mangiola		88.224,00		88.224,00
- Fondo svalutazione crediti		100.000,00		100.000,00
		238.224,00		238.224,00

Tali accantonamenti sono relativi a:

- *Fondo adeguamento contrattuale*: per prevedibili ma non quantificabili oneri ulteriori derivanti dall'effettivo passaggio, giusta Delibera Commissariale n.1/2007 adottata in data 7/3/2007, al nuovo CCNL dell'Industria Alimentare con decorrenza 1/1/2007.
- *Fondo adeg. contratt. contenzioso D. Mangiola*: per eventuali oneri derivanti dalla possibile definitiva condanna dell'Ente, al termine del giudizio di primo grado ancora pendente, alla reintegrazione nel posto di lavoro del sig. Mangiola Daniele ed alla corresponsione di arretrati allo stesso dovuti.
- *Fondo svalutazione crediti*: accantonamento prudenziale riconducibile a fondati dubbi circa la effettiva possibilità di incassare per intero tutte le somme contabilizzate sotto la voce "Contributi Industriali".

F) Ratei e risconti passivi

Saldo al 31/12/2006	Saldo al 31/12/2007	Variazioni
6.204	//	(6.204)

Conto economico**Proventi correnti (A)**

Saldo al 31/12/2006	Saldo al 31/12/2007	Variazioni
703.038	616.974	(86.064)

Descrizione	31/12/2006	31/12/2007	Variazioni
Ricavi e proventi derivanti dall'attività	157.409,89	73.563,41	(-83.846,48)
Proventi da pubblicazioni	348,01	111,56	(-236,45)
Proventi diversi	545.279,73	543.298,71	(-1.981,02)
	703.037,63	616.973,68	(-86.063,95)

I ricavi e i proventi derivanti dall'attività, al 31/12/2007, risultano così costituiti:

Descrizione	Importo
<u>RICAVI ATTIVITA' PRODUTTIVA</u>	
- Analisi	63.553,68
- Marchio di qualità (DOP Bergamotto)	10.009,73
Totale	73.563,41

I proventi da pubblicazioni, al 31/12/2007, risultano così costituiti:

Descrizione	Importo
<u>RICAVI ATTIVITA' PRODUTTIVA</u>	
- Vendita libri e pubblicazioni varie	111,56
Totale	111,56

I proventi diversi, al 31/12/2007, risultano così costituiti:

Descrizione	Importo
<u>PROVENTI ATTIVITA' ISTITUZIONALE E DI RICERCA</u>	
- Contributi ordinari:	
- Contr. Industriali	262.526,00
- Contr. commerci d'importazione	244.141,28
- Contributo Ministero Attività Produttive	25.398,19
	532.065,47
<u>PROVENTI DIVERSI</u>	
- Bonus Ass. Zurigo su polizza T.F.R.	11.016,37
- Abbuoni attivi	200,80
- Arrotondamenti attivi	0,07
- Proventi vari	16,00
	11.233,24
Totale	543.298,71

Oneri correnti (B)

	Saldo al 31/12/2006	Saldo al 31/12/2007	Variazioni
	1.025.449	602.042	(423.407)
Descrizione	31/12/2006	31/12/2007	Variazioni
- Materie prime e sussidiarie	53.831,36	26.583,49	(-27.247,87)
- Spese di funzionamento organi	52.809,86	37.449,02	(-15.360,84)
- Costi per servizi	142.938,58	93.190,01	(-49.748,57)
- Godimento beni di terzi	1.304,02	1.327,10	23,08
- Personale	608.015,28	349.239,85	(-258.775,43)
- Ammortamenti	153.650,15	73.443,50	(-80.206,65)
- Altri costi (imposte correnti)	12.899,82	20.809,06	7.909,24
	1.025.449,07	602.042,03	(-423.407,04)

Gli oneri correnti/ Materie prime e sussidiarie, al 31/12/2007, risultano così costituiti:

Descrizione	Importo
<u>COSTI ART.109 COMMA 3 BIS (PROMISCU)</u>	
- Reag.e solventi di lab.c/acquisti	15.951,83
- Materiale di consumo c/acquisti	7.676,24
- Cancelleria	2.955,42
Totale	26.583,49

Gli oneri correnti/ Spese di funzionamento organi, al 31/12/2007, risultano così costituiti:

Descrizione	Importo
<u>COSTI ART.109 COMMA 3 BIS (PROMISCU)</u>	
- Compenso Pres.Cons.di Amm.ne/Commissario	22.077,96
- Comp.spese Collegio dei Revisori	6.724,05
- Rimborso Cons.di Amm.ne e Presidente/Commissario	8.424,61
- Rimborso Collegio dei Revisori	222,40
Totale	37.449,02

Gli oneri correnti/ Costi per servizi, al 31/12/2007, risultano così costituiti:

Descrizione	Importo
<u>COSTI ART.109 COMMA 3 BIS (PROMISCU)</u>	
- Energia elettrica	21.098,79
- Carburanti per automezzi	360,00
- Manutenz.fabbr.e terreni	1.923,33
- Manutenz.imp.e macchinari	8.521,65
- Manutenz.automezzi di servizio	20,00
- Telefono	9.855,80
- Spese di spediz.e telegrafiche	1.886,72
- Associazione ad Enti e Organi	1.242,92
- Spese di rappresentanza	8,00
- Assicurazione fabbricati	4.894,41
- Assicurazione autoveicoli	897,16
- Spese accreditam.laboratorio	238,70
- Spese non classificabili altrove	1.798,43
- Consulenza	22.140,57
- Spese pulizia	8.567,26
- Abbuoni passivi	228,60
- Arrotondamenti passivi	65,01
- Oblazioni	434,16
- Software	461,60
- Spese legali	2.898,69
- Accantonamento L.266/2005	5.648,21
	93.190,01 €
<u>COSTI SU ATTIVITA' ISTITUZIONALE</u>	
Totale	// 93.190,01

Gli oneri correnti/ Godimento beni di terzi, al 31/12/2007, risultano così costituiti:

Descrizione	Importo
<u>COSTI ART.109 COMMA 3 BIS (PROMISCU)</u>	
- Canone di manutenzione software	1.327,10
Totale	1.327,10

Gli oneri correnti/ Personale, al 31/12/2007, risultano così costituiti:

Descrizione	Importo
<u>COSTI ART.109 COMMA 3 BIS (PROMISCU)</u>	
- Stipendi ed altri ass.fissi al personale	186.068,09
- Contr.prev.ed ass.a carico Staz.Sperimentale	57.121,68
- Stipendi ed ass.fissi al personale ATD	4.505,48
- Ass.ne infortuni	4.486,57
- Adeg.f.do ind.di anzianità ATI	11.880,24
- Adeg.f.do ind.di anzianità ATD	743,52
- Contributo mensa	6.362,07
- Fondo miglioramento efficienza	41.201,08
- Indennità e rimborso missioni	1.286,43
- Ind.Direttore e diritti analisi	30.068,06
- Controlli sanitari	29,95
- Indennità di rischio	486,68
- Indennità Direttore Scientifico	5.000,00
Totale	349.239,85

Gli oneri correnti/ Ammortamenti, al 31/12/2007, risultano così costituiti:

Descrizione	Importo
<u>COSTI ART.109 COMMA 3 BIS (PROMISCU)</u>	
- su terreni e fabbricati	12.506,55
- su mob.arredi e macch.d'uff.	8.950,31
- su strum.e attrezz.di laboratorio	47.348,74
- su biblioteca e documentazione	4.637,90
Totale	73.443,50

Gli oneri correnti/ Altri costi (imposte diverse), al 31/12/2007, risultano così costituiti:

Descrizione	Importo
<u>COSTI ART.109 COMMA 3 BIS (PROMISCU)</u>	
- ICI anno 2006	16.392,00
- M.bollo	29,60
- su polizza Zurigo	851,37
Totale	17.272,97

Proventi e oneri finanziari

Saldo al 31/12/2006	Saldo al 31/12/2007	Variazioni
(744)	(223)	521

Descrizione	31/12/2006	31/12/2007	Variazioni
PROVENTI			
- Interessi attivi su c/c postali e bancari	327,94	577,10	249,16
Totale proventi	327,94	577,10	249,16
ONERI			
- Spese bancarie e postali	(-591,76)	(-491,07)	100,69
- Interessi passivi	(-480,52)	(-309,03)	171,49
Totale oneri	(-1.072,28)	(-800,10)	272,18
Totale	(-744,34)	(-223,00)	521,34

Proventi e oneri straordinari

	Saldo al 31/12/2006 (768)	Saldo al 31/12/2007 (239.810)	Variazioni (239.042)
Anno precedente	31/12/2006	Anno in corso	31/12/2007
Proventi straordinari	1.571,33	Proventi straordinari	//
Totale proventi	1.571,33	Totale proventi	//
Oneri straordinari	(-2.339,69)	Oneri straordinari	239.810,00
Totale oneri	(-2.339,69)	Totale oneri	239.810,00
	(-768,36)		(-239.810,00)

Gli oneri straordinari, al 31/12/2007, sono così costituiti:

Descrizione	Importo	
<u>COSTI ART.109 COMMA 3 BIS (PROMISCUI)</u>		
- Acc.to per adeg.contratto ricerca	50.000,00	
- Acc.to per adeg.contr.contenzioso D.Mangiola	88.224,00	138.224,00
<u>COSTI SU ATTIVITA' ISTITUZIONALE</u>		
- Acc.to per svalutaz.crediti	100.000,00	
- Rimborso contr.industriali	1.586,00	101.586,00
Totale		239.810,00

Imposte sul reddito d'esercizio

	Saldo al 31/12/2006 33.177	Saldo al 31/12/2007 21.857	Variazioni (11.320)
Imposte	Saldo al 31/12/2006	Saldo al 31/12/2007	Variazioni
Imposte correnti:	33.177,00	21.856,51	(11.320,49)
IRES		702,00	702,00
IRAP	33.177,00	21.154,51	(-12.022,49)
	33.177,00	21.856,51	(-11.320,49)

Nel seguito si espone la determinazione dell'ammontare del reddito imponibile ai fini:

IRES

Descrizione	Valore	Imposte
- Totale proventi che concorrono a formare il reddito imponibile	85.485,31	
- Totale costi promiscui deducibili	(-99.808,61)	
- Totale costi attività commerciale	(-2.889,49)	
- Reddito imponibile	(-17.212,79)	
- Reddito dei fabbricati	20.908,00	
- Redditi dei terreni	559,00	
Reddito complessivo	4.254,21	
Imposta 16,5%		701,94

IRAP

Descrizione	Valore	Imposte
<u>Attività istituzionale</u>		
- Retribuzioni imponibile	235.111,92	
- Deduzioni	//	
Netto Imponibile	235.111,92	
- Imposta 8,5%		19.984,51
<u>Attività commerciale</u>		
- Totale proventi correnti	85.485,31	
- Totale costi promiscui deducibili	(-57.947,80)	
Netto Imponibile	27.537,51	
- Imposta 4,25%		1.170,34
Totale		21.154,85

Altre informazioni

Ai sensi di legge si evidenziano i compensi complessivi spettanti agli amministratori e ai membri del Collegio dei Revisori:

Qualifica	Compenso
Pres.Cons.Amm.ne/Commissario	22.077,96
Collegio dei Revisori	6.724,05

Il presente bilancio, composto da Stato patrimoniale, Conto economico e Nota integrativa, rappresenta in modo veritiero e corretto la situazione patrimoniale e finanziaria nonché il risultato economico dell'esercizio e corrisponde alle risultanze delle scritture contabili.

IL COMMISSARIO STRAORDINARIO
(Avv. Prof.  Parrinello)

PAGINA BIANCA

**STAZIONE SPERIMENTALE PER LE INDUSTRIE DELLE ESSENZE
E DEI DERIVATI DAGLI AGRUMI**

ESERCIZIO 2008

PAGINA BIANCA

RELAZIONE DEL PRESIDENTE

PAGINA BIANCA

DELIBERA COMMISSARIALE n. 7/2009 : "Bilancio consuntivo dell' esercizio 2008"**IL COMMISSARIO STRAORDINARIO**

- **VISTO** il D.L./vo n° 540 /99 e successive modifiche;
- **VISTO** lo Statuto della Stazione Sperimentale (SSEA);
- **VISTO** il vigente Regolamento di amministrazione e contabilità della SSEA;
- **VISTO** il D.M. 23/10/2006 con il quale il sottoscritto è stato nominato Commissario Straordinario di questa Stazione Sperimentale;
- **VISTI** i DD.MM. 18/7/2007 e 07/04/2008 con i quali il sottoscritto è stato confermato Commissario Straordinario;
- **VISTA** la nota prot. 461/V del 18/5/2009 con la quale è stato trasmesso al Presidente del Collegio dei revisori lo schema di Bilancio Consuntivo 2008, per il prescritto parere;
- **VISTO** che il bilancio consuntivo al 31/12/2008 si chiude con un disavanzo pari a € 270.416,09 con una maggior perdita di € 70.995,09 rispetto a quella figurante nel bilancio di previsione assestato dell'anno 2008;
- **CONSIDERATO** che a causa del meccanismo di contribuzione, si è ritenuto opportuno provvedere ad un accantonamento prudenziale di € 100.000,00 in apposito fondo rischi, che accresce il disavanzo economico registrato nel corrente esercizio finanziario,
- **CONSIDERATO** che il netto patrimoniale al 31/12/2008 ammonta ad € 2.481.243,80 pari al netto patrimoniale al 31/12/2007 detratto il disavanzo dell'esercizio 2008 di € 270.416,09;
- **VISTO** il prospetto e la Nota integrativa allegati alla presente Delibera;
- **VISTO** che il Collegio dei Revisori dei Conti, con Verbale n° 7 del 19/05/2009, nel dare atto della concordanza dei dati del bilancio consuntivo con le scritture contabili, ritiene che il Bilancio di esercizio dell'anno 2008 della Stazione Sperimentale possa avere ulteriore corso;

DELIBERA

di approvare il Bilancio consuntivo 2008, come riportato nei prospetti ed illustrato nella Nota integrativa della Stazione Sperimentale e nel Verbale n° 7 del 19/05/2009 del Collegio dei Revisori dei Conti, allegati alla presente Delibera.

Reggio Calabria, **19 MAG. 2009**

IL COMMISSARIO STRAORDINARIO

(Avv. Prof. Marcello Parrinello)



PAGINA BIANCA

RELAZIONE DEL COLLEGIO DEI REVISORI

PAGINA BIANCA

Tale netto è costituito dalle immobilizzazioni materiali, finanziarie e dalle disponibilità finanziarie, così come di seguito indicato:

Netto Patrimoniale al 31/12/2007	€ 2.751.659,89
Disavanzo esercizio anno 2008	<u>-€ 270.416,09</u>
NETTO PATRIMONIALE AL 31/12/2008	<u>€ 2.481.243,80</u>
<u>Consistenza:</u>	
- Immobilizzazioni Materiali	€ 943.350,78
- Risconti attivi	€ 5.785,65
- Immobilizzazioni Finanziarie	€ 275.215,95
- Disponibilità Finanziarie	<u>€ 1.256.891,42</u>
NETTO PATRIMONIALE AL 31/12/2008	<u>€ 2.481.243,80</u>

Per quanto riguarda il conto economico, redatto secondo il principio di competenza, si fa espresso riferimento a quanto esposto nel bilancio che può così essere riassunto e sintetizzato:

- Ricavi e Proventi derivanti dall'attività	€ 51.829,78
- Proventi finanziari;	€ 698,23
- Contributi ordinari;	€ 548.854,20
- Proventi diversi;	<u>€ 11.012,83</u>
	€ 612.395,04

per un totale di ricavi di € 612.395,04 che, tenuto conto dei costi pari ad € 882.811,13 portano ad un disavanzo del periodo di € 270.416,09.

L'ammontare dei costi di esercizio può essere così suddiviso:

- Materie prime e sussidiarie;	€ 18.518,82
- Spese funzionamento organi;	€ 47.459,15
- Costi per servizi;	€ 182.310,24
- Godimento Beni di terzi;	€ 1.386,50
- Costi per il personale;	€ 400.446,46
- Ammortamenti;	€ 59.449,35
- Oneri fiscali;	€ 53.584,01
- Oneri finanziari;	€ 570,67
- Oneri straordinari;	<u>€ 119.085,93</u>
	€ 882.811,13

il tutto è dettagliato più analiticamente nella nota integrativa.

Per quanto riguarda lo Stato patrimoniale risultano, al netto dei relativi fondi di ammortamento, le seguenti voci:

ATTIVITA'

Immobilizzazioni Materiali	€	943.350,78
Immobilizzazioni Finanziarie	€	275.215,95
Crediti a breve e medio termine vs. clienti e altri	€	984.662,88
Disponibilità liquide (c/c bancario e postale)	€	1.003.265,33
Depositi cauzionali	€	767,25
Crediti per contributi a rendicontazione	€	124.491,21
Risconti attivi	€	5.785,65
Erario c/IVA	€	2.027,00
TOTALE ATTIVITA'	€	3.339.566,05

PASSIVITA' E NETTO

Patrimonio Netto al 31/12/2007	€	2.751.659,89
Fondo Trattamento Fine Rapporto	€	283.674,55
Debiti verso fornitori	€	33.551,11
Fatture da ricevere	€	22.561,47
Debiti Diversi v/ Enti	€	10.946,73
Debiti Tributarî	€	4.591,12
Fondo per rischi ed oneri	€	250.000,00
Debiti Diversi	€	32.504,44
Residui passivi	€	220.492,83
TOTALE PASSIVITA' E NETTO	€	3.609.982,14

Disavanzo di esercizio	-€	270.416,09
TOTALE A PAREGGIO	€	3.339.566,05

Avuto riguardo ai valori che compongono il conto Economico, si evidenzia un lieve decremento rispetto all'anno 2007 del Valore della Produzione che passa da € 616.973,68 a € 611.696,81 dovuto ad una flessione dei ricavi derivanti dall'attività di analisi.

Per quel che concerne l'analisi dei costi si osserva che il costo della produzione ha subito un incremento rispetto al consuntivo 2007, passando da € 602.042,03 a € 731.962,81 mentre gli oneri straordinari si sono attestati nel consuntivo 2008 ad € 119.085,93 così come è dettagliato nella nota integrativa.

I costi per servizi pari ad € 182.310,20 aumentano notevolmente rispetto al Consuntivo 2007 di € 89.120,23 per effetto dei costi relativi al piano industriale già presentato in occasione della Conferenza dei servizi tenutasi il 29/10/2008 presso il Ministero vigilante.

Detti oneri straordinari trovano giustificazione negli accantonamenti stabiliti per l'adeguamento dei seguenti fondi: Fondo Adeguamento contrattuale D. Mangiola contenzioso per € 14.542,37; Fondo Svalutazione Crediti per € 100.000,00 e la differenza di € 4.543,56 per oneri straordinari vari.

Il collegio passa quindi all'esame di alcune voci della situazione patrimoniale, evidenziando quanto segue:

il valore complessivo dei crediti iscritti in bilancio passa da € 844.860,61 del 2007 ad €984.662,88. Come precedentemente evidenziato l'incremento è in gran parte derivante dall'aumento dei crediti verso i contribuenti industriali che non hanno provveduto al pagamento dei contributi.

I debiti di funzionamento passano da € 296.459,77 ad € 324.647,70 con un incremento di € 28.187,93. Nell'ambito di tale voce l'importo più rilevante di € 220.492,83 è rappresentata da residui passivi, quasi integralmente dovuti alle richieste di restituzione delle esattorie per quote contributive non esigibili relative agli anni 1982/1996 che l'Ente ha ritenuto di contestare, anche giudizialmente.


In conclusione il Collegio, nel dare atto della concordanza dei dati del bilancio consuntivo con le scritture contabili, ritiene che il Bilancio di esercizio dell'anno 2008 della Stazione Sperimentale possa avere ulteriore corso.

Si evidenzia che anche il Bilancio relativo all'anno 2008 si conclude, con un disavanzo di esercizio che risulta essere superiore di € 23.458,23 rispetto a quello conseguito nell'esercizio 2007.

E' evidente che la costante erosione del patrimonio netto dell'Ente, ridotto da €4.558.947,89 dell'anno 2002 ad € 2.481.243,80 nell'anno 2008, impone immediate azioni e decisioni in ordine al futuro dell'Ente e su tale punto si chiede di darne comunicazione agli organi vigilanti.

Del chè si è redatto il presente verbale che viene letto, approvato e sottoscritto alle ore 12:00.-

IL COLLEGIO DEI REVISORI



BILANCIO CONSUNTIVO

PAGINA BIANCA



STAZIONE SPERIMENTALE

per le industrie delle essenze e dei derivati dagli agrumi
REGGIO CALABRIA

BILANCIO CONSUNTIVO

dell'Esercizio 2008

Approvato dal Commissario Straordinario in data 19 MAG. 2009

IL DIRETTORE GENERALE
(Avv. Antonino Vitrano)

A handwritten signature in black ink, appearing to be 'A. Vitrano'.

IL COMMISSARIO STRAORDINARIO
(Avv. Prof. Marcello Parrinello)

A handwritten signature in black ink, appearing to be 'M. Parrinello'.

Visto: Si approva

Ministero dello Sviluppo Economico

Dipartimento per l' Impresa e l'Internazionalizzazione

Direzione Generale per la Politica Industriale e la Competitività

IL DIRETTORE GENERALE

(Dott. Andrea Bianchi)

STATO PATRIMONIALE AL 31/12/2008

ATTIVO	VALORI AL 31/12/2007	VALORI AL 31/12/2008
A) IMMOBILIZZAZIONI IMMATERIALI		
Costi di impianto e di ampliamento	//	//
Spese di ricerca e di sviluppo capitalizzate e di pubblicità	//	//
Diritti su brevetti industriali ed opere di ingegno	//	//
Software	//	//
Totale immobilizzazioni immateriali	//	//
B) IMMOBILIZZAZIONI MATERIALI		
Terreni e fabbricati	€ 490.484,21	€ 490.484,21
Mobili e arredi e macchine d'ufficio	€ 43.865,49	€ 37.758,98
Impianti e macchinari di fondi rustici	//	//
Strumenti ed attrezzature di laboratorio	€ 425.072,32	€ 386.151,27
Automezzi di servizio	//	//
Biblioteca e documentazione	€ 29.597,91	€ 28.956,32
Impianto antifurto	//	//
Totale immobilizzazioni materiali	€ 989.019,93	€ 943.350,78
C) IMMOBILIZZAZIONI FINANZIARIE		
Partecipazioni	//	//
Crediti a lungo termine (polizza T.F.R.)	€ 279.138,25	€ 275.215,95
Altri titoli a medio e lungo termine	//	//
Totale immobilizzazioni finanziarie	€ 279.138,25	€ 275.215,95
TOTALE IMMOBILIZZAZIONI	€ 1.268.158,18	€ 1.218.566,73
D) ATTIVO CIRCOLANTE		
e) Rimanenze		
Materiali di laboratorio e di consumo	//	//
Materiali d'ufficio	//	//
Altre rimanenze	//	//
f) Crediti a medio e breve termine		
Crediti verso enti locali	//	//
Crediti verso Istituzioni Pubbliche ed Istituzioni Sovranaz.	€ 7.983,64	€ 14.480,29
Crediti verso clienti	€ 62.887,07	€ 46.392,35
Crediti verso contribuenti industriali	€ 761.180,76	€ 909.808,22
Crediti verso l'Erario	€ 7.914,50	€ 5.002,00
Crediti per imposte anticipate	//	//
Crediti verso personale	//	//
Fornitori c/anticipi	//	//
Clients c/spese anticipate	//	//
Fatture da emettere	//	€ 5.034,35
Note credito da emettere	//	//
Crediti vari	€ 5.661,89	€ 4.712,92
Crediti per contributi a rendicontazione	€ 142.059,69	€ 124.491,21
Residui attivi	//	//
Erario c/lva	€ 5.173,52	€ 2.027,00
Totale a riportare	€ 992.861,07	€ 1.111.948,34

	VALORI AL 31/12/2007	VALORI AL 31/12/2008
Riporto	€ 992.861,07	€ 1.111.948,34
g) Disponibilità liquide		
Cassa e valori bollati	//	//
C/c bancario	€ 1.259.215,49	€ 926.095,69
C/c postale	€ 44.315,33	€ 77.169,64
Totale attivo circolante	€ 2.296.391,89	€ 2.115.213,67
Ratei attivi	//	//
Risconti attivi	€ 931,84	€ 5.785,65
Totale ratei e risconti attivi	€ 931,84	€ 5.785,65
E) CONTI D'ORDINE		
Depositi cauzionali	//	//
Fidejussioni	//	//
Impegni	//	//
	//	//
TOTALE GENERALE	€ 3.565.481,91	€ 3.339.566,05
PASSIVO		
A) PATRIMONIO NETTO		
Fondo patrimoniale	€ 2.998.617,75	€ 2.751.659,89
Avanzo/disavanzo esercizi precedenti	//	//
Avanzo/disavanzo d'esercizio	-€ 246.957,86	-€ 270.416,09
Totale patrimonio netto	€ 2.751.659,89	€ 2.481.243,80
B) DEBITI DI FINANZIAMENTO		
Mutui passivi	//	//
Prestiti e anticipazioni passive	//	//
Totale debiti di finanziamento	//	//
C) TRATTAMENTO DI FINE RAPPORTO		
Fondo trattamento di fine rapporto	€ 279.138,25	€ 283.674,55
Totale trattamento fine rapporto	€ 279.138,25	€ 283.674,55
D) DEBITI DI FUNZIONAMENTO		
Debiti verso fornitori	€ 23.085,74	€ 33.551,11
Fatture da ricevere	€ 12.885,35	€ 22.561,47
Clients c/anticipi	//	//
Debiti verso l'Erario	€ 3.841,23	€ 4.591,12
Debiti verso Enti Istituzionali	€ 3.227,44	€ 1.237,75
Debiti verso Enti Previdenziali ed assistenziali	€ 9.616,84	€ 9.708,98
Debiti sostituto d'imposta	//	//
Erario c/iva	€ 5.806,81	//
Debiti diversi	€ 19.089,53	€ 32.504,44
Debiti per contributi a rendicontazione	//	//
Residui passivi	€ 218.906,83	€ 220.492,83
Totale debiti di funzionamento	€ 296.459,77	€ 324.647,70
Totale da riportare	€ 3.327.257,91	€ 3.089.566,05

	VALORI AL 31/12/2007	VALORI AL 31/12/2008
Riporto	€ 3.327.257,91	€ 3.089.566,05
E) FONDI PER RISCHI ED ONERI		
Fondo oscillazione cambi	//	//
Fondo oscillazione titoli	//	//
Altri fondi	€ 238.224,00	€ 250.000,00
Fondo imposte differite	//	//
Totale fondi rischi ed oneri	€ 238.224,00	€ 250.000,00
F) RATEI E RISCONTI PASSIVI		
Ratei passivi	//	//
Risconti passivi	//	//
Totale ratei e risconti passivi	€ -	€ -
TOTALE PASSIVO	€ 3.565.481,91	€ 3.339.566,05
G) CONTI D'ORDINE		
Depositi cauzionali	//	//
Fidejussioni	//	//
Impegni	//	//
CONTO ECONOMICO AL 31/12/2008		
Proventi correnti (A)		
Ricavi e proventi derivanti dall'attività	€ 73.563,41	€ 51.829,78
Proventi da pubblicazioni	€ 111,56	//
Proventi diversi	€ 543.298,71	€ 559.867,03
Totale proventi correnti (valore della produzione)	€ 616.973,68	€ 611.696,81
Oneri correnti (B)		
Materie prime e sussidiarie	€ 26.583,49	€ 18.518,82
Spese di funzionamento organi	€ 37.449,02	€ 47.459,15
Costi per servizi	€ 93.190,01	€ 182.310,24
Godimento beni di terzi	€ 1.327,10	€ 1.386,50
Personale	€ 349.239,85	€ 400.446,46
Ammortamenti	€ 73.443,50	€ 59.449,35
Altri costi (imposte diverse)	€ 20.809,06	€ 22.392,29
Totale oneri correnti (costo della produzione)	€ 602.042,03	€ 731.962,81
a) Risultato della gestione corrente (A-B)	€ 14.931,65	-€ 120.266,00
PROVENTI ED ONERI FINANZIARI		
Proventi finanziari	€ 577,10	€ 698,23
Oneri finanziari	€ 800,10	€ 570,67
b) Risultato della gestione finanziaria	-€ 223,00	€ 127,56
Totale da riportare	€ 14.708,65	-€ 120.138,44

	VALORI AL 31/12/2007	VALORI AL 31/12/2008
Riporto	€ 14.708,65	-€ 120.138,44
PROVENTI ED ONERI STRAORDINARI		
Proventi straordinari		
Oneri straordinari	€ 239.810,00	€ 119.085,93
c) Risultato gestione straordinaria	-€ 239.810,00	-€ 119.085,93
RETTIFICHE DI VALORE ATTIVITA' FINANZIARIA		
Rivalutazione attivo patrimoniale		
Svalutazione attivo patrimoniale		
d) Differenze rettifiche		
Disavanzo/avanzo d'esercizio al lordo delle imposte	-€ 225.101,35	-€ 239.224,37
Imposte d'esercizio	€ 21.856,51	€ 31.191,72
Disavanzo/avanzo d'esercizio al netto delle imposte	-€ 246.957,86	-€ 270.416,09

IL COMMISSARIO STRAORDINARIO

(Avv. Prof. Marcello Parrinello)

**Nota integrativa al bilancio consuntivo
al 31/12/2008****Premessa**

Il bilancio chiuso al 31/12/2008 si chiude con un disavanzo di € 270.416,09. Come si può evincere dalla lettura del bilancio, il totale delle disponibilità finanziarie, al 31/12/2008, ammonta ad € 1.256.891,42 ed è pari alla differenza tra le disponibilità liquide, i crediti diversi ed i debiti diversi ed il fondo trattamento di fine rapporto, così come meglio di seguito specificato:

DISPONIBILITA' LIQUIDE E CREDITI

- Disponibilità liquide	€	1.003.265,33	
- Crediti verso clienti	€	51.426,70	
- Crediti diversi	€	11.741,92	
- Contributi da incassare	€	1.048.779,72	
TOTALE DISPONIBILITA' LIQUIDE E CREDITI	€		2.115.213,67

IMPEGNI

- Fondo trattamento fine rapporto	€	-283.674,55	
- Debiti diversi	€	-324.647,70	
- Fondi per rischi e oneri	€	-250.000,00	
TOTALE IMPEGNI	€		-858.322,25

TOTALE DISPONIBILITA' FINANZIARIE AL 31/12/2008	€		1.256.891,42
--	----------	--	---------------------

Fatti di rilievo verificatisi nel corso dell'esercizio**PROROGA REGIME COMMISSARIALE**

Il Ministro dello Sviluppo Economico con D.M. 7/4/2008 ha confermato il prof. avv. Marcello PARRINELLO Commissario Straordinario di questa Stazione Sperimentale per il tempo necessario alla ricostituzione del Consiglio di Amministrazione.

Il prof. avv. Marcello PARRINELLO, già nominato Commissario Straordinario con D.M. 23/10/2006, annotato nel Registro dei Decreti al n. 1100 il 25/10/2006 (G.U. n. 272 del 22/11/2006) era stato confermato nell'incarico per la durata di ulteriori 6 mesi con D.M. 18/7/2007.

ORDINANZA CORTE D'APPELLO DI REGGIO CALABRIA

Con nota prot. 10401/P del 3/7/2008 l'Avvocatura Distrettuale dello Stato ha trasmesso l'Ordinanza con la quale la Corte d'Appello di Reggio Calabria Sez. Civile ha accolto l'istanza di inibitoria formulata dal Comune di Reggio Calabria, sospendendo l'efficacia esecutiva della sentenza n. 96/06 del 1/4/2006 del G.I. del Tribunale Civile di Reggio Calabria con la quale il Comune, in accoglimento della domanda a suo tempo proposta dalla Stazione Sperimentale, era stato condannato al risarcimento del danno cagionato alla SSEA per aver occupato e trasformato irreversibilmente, senza emettere nei termini prescritti il relativo decreto di esproprio, un terreno di proprietà della SSEA ed i fabbricati su di esso esistenti.

Si fa presente che con Ordinanza resa ai sensi dell'art. 186 quater C.p.c. dell'11/14-9-2000, poi confermata nel condannatorio con la sentenza n.96/06, il G.O.A. ha ordinato al Comune di Reggio Calabria di pagare alla Stazione sperimentale la somma di € 3.020.834,11 oltre interessi legali al 1/1/2000 fino all'effettivo soddisfo ed € 10.174,20 per spese.

Allo stato attuale la causa di appello, di cui la stessa SSEA ha avuto informazione solo con la citata nota del luglio del 2008 dell'Avvocatura dello Stato, è stata assunta dal Collegio adito in riserva per la decisione in occasione dell'udienza del 22/10/2008.

RUOLO DEI CONTRIBUTI INDUSTRIALI 2008

Il Ruolo aggiornato dei contributi 2008, comprendente n. 123 Aziende per un gettito contributivo totale di € 245.378,00 è stato predisposto dalla Stazione Sperimentale sulla base delle denunce del fatturato fiscale 2006 comunicate dalle aziende.

Per n. 17 Aziende, che non hanno comunicato entro i termini stabiliti il relativo fatturato di competenza, si è provveduto d'ufficio ad iscriverle a ruolo, a titolo cautelativo, con un contributo uguale a quello dell'anno precedente, pari a complessivi € 148.069,00 riservandosi di rivedere, in particolare, la Del. N. 4/2002 del CdA in ordine alla fissazione d'ufficio (in misura doppia rispetto al Ruolo dell'anno precedente) in caso di mancanza di riscontro.

Inoltre, a causa del meccanismo di contribuzione, si è ritenuto opportuno provvedere ad un accantonamento prudenziale di € 100.000,00 in apposito fondo rischi, che ovviamente accresce il disavanzo economico registrato nel corrente esercizio finanziario, per fronteggiare eventuali inesigibilità dei crediti vantati verso i Contribuenti industriali.

NUOVO COLLEGIO DEI REVISORI DEI CONTI

In data 23/9/2008 (prot. SSEA n. 968/M) il Ministero dello Sviluppo Economico ha trasmesso alla Stazione Sperimentale il nuovo D.M. di nomina/sostituzione del Collegio dei Revisori.

Con tale D.M. la dott.ssa Loredana LEUZZI è stata nominata fino al termine del commissariamento dell'Ente, componente effettivo in rappresentanza del Ministero dell'Economia e delle Finanze (MEF), in sostituzione del componente dimissionario dott. Gaetano SPAMPINATO, destinato ad altro incarico.

CONFERENZA DEI SERVIZI ISTRUTTORIA

In data 29 maggio 2008 si è tenuta in Roma presso il Ministero dello Sviluppo economico una riunione della Conferenza dei servizi istruttoria, indetta con atto del Capo di Dipartimento della Competitività del 22/4/2008, e presieduta dal Direttore Generale della Politica industriale dott.ssa Simonetta MOLETI, avente ad oggetto la ricostituzione del Consiglio di Amministrazione della SSEA, ovvero in caso negativo la proposizione di un provvedimento di cui all'art. 2, comma 634, della L.244/2007 (Legge finanziaria 2008).

A conclusione del dibattito, la Conferenza dei servizi istruttoria ha stabilito di incaricare il Commissario straordinario di elaborare, con la collaborazione dei settori imprenditoriali, di concerto con gli enti territoriali, un piano di rilancio della Stazione sperimentale (SSEA) da sottoporre all'attenzione di una successiva riunione.

In data 29 ottobre 2008 si è, pertanto, tenuta una seconda riunione della Conferenza dei servizi istruttoria, presieduta dal Direttore Generale della Politica industriale dott.ssa Simonetta MOLETI che ha rappresentato alla fine dei lavori le seguenti conclusioni:

1. Non esistono allo stato i presupposti per la ricostituzione del Consiglio di Amministrazione della Stazione sperimentale per le industrie delle essenze e dei derivati dagli agrumi SSEA ;
2. Fatte salve le riserve espresse da FEDERCHIMICA ed AIIPA, si esprime positiva valutazione circa l'interesse ad un rilancio delle attività della Stazione stessa, tenuto conto delle indicazioni che emergono dal Piano industriale predisposto dal Commissario e dalle ulteriori linee di intervento che potranno essere attivate ed approfondite in coerenza alle indicazioni emerse dal tavolo, quali analisi di mercato, interazione con i Centri di ricerca del territorio, competitività;
3. Il Piano industriale formulato in occasione e per le finalità della presente Conferenza dovrà necessariamente essere integrato e valutato alla luce dell'evoluzione del Progetto governativo di riordino delle Stazioni, come previsto dall'art. 31 del ddl 1441 ter.

Criteri di formazione

La seguente nota integrativa è stata redatta ai sensi dell'articolo 7 del Regolamento di Amministrazione e Contabilità.

Criteri di valutazione

I criteri utilizzati nella formazione del bilancio chiuso al 31/12/2008 non si discostano dai medesimi utilizzati per la formazione del bilancio del precedente esercizio, in particolare nelle valutazioni e nella continuità dei medesimi principi. La valutazione delle voci di bilancio è stata fatta ispirandosi a criteri generali di prudenza e competenza, nella prospettiva della continuazione dell'attività nonché tenendo conto della funzione economica dell'elemento dell'attivo o del passivo considerato.

L'applicazione del principio di prudenza ha comportato la valutazione individuale degli elementi componenti le singole poste o voci delle attività o passività, per evitare compensi tra perdite che dovevano essere riconosciute e profitti da non riconoscere in quanto non realizzati.

In ottemperanza al principio di competenza, l'effetto delle operazioni e degli altri eventi è stato rilevato contabilmente ed attribuito all'esercizio al quale tali operazioni ed eventi si riferiscono, e non a quello in cui si concretizzano i relativi movimenti di numerario (incassi e pagamenti).

La continuità di applicazione dei criteri di valutazione nel tempo rappresenta elemento necessario ai fini della comparabilità dei bilanci della società nei vari esercizi.

In particolare, i criteri di valutazione adottati nella formazione del bilancio sono stati i seguenti.

Immobilizzazioni

Materiali

Sono iscritte al costo di acquisto e rettificate dai corrispondenti fondi di ammortamento.

Le quote di ammortamento, imputate a conto economico, sono state calcolate attesi l'utilizzo, la destinazione e la durata economico-tecnica dei cespiti, sulla base del criterio della residua possibilità di utilizzazione, criterio che abbiamo ritenuto ben rappresentato dalle seguenti aliquote:

- mobili, arredi e macchine d'ufficio: 6%
- strumenti e attrezzature di laboratorio: 5%
- biblioteca e documentazione: 6%

Crediti

Sono esposti al presumibile valore di realizzo. L'adeguamento del valore nominale dei crediti al valore presunto di realizzo è ottenuto mediante apposito fondo svalutazione crediti, tenendo in considerazione le condizioni economiche generali, di settore.

Debiti

Sono rilevati al loro valore nominale.

Risconti

Sono stati determinati secondo il criterio dell'effettiva competenza temporale dell'esercizio.

Fondi per rischi e oneri

Sono stanziati per coprire perdite o debiti di esistenza certa o probabile, dei quali tuttavia alla chiusura dell'esercizio non erano determinabili l'ammontare o la data di sopravvenienza.

Nella valutazione di tali fondi sono stati rispettati i criteri generali di prudenza e competenza e non si è proceduto alla costituzione di fondi rischi generici privi di giustificazione economica.

Le passività potenziali sono state rilevate in bilancio e iscritte nei fondi in quanto ritenute probabili ed essendo stimabile con ragionevolezza l'ammontare del relativo onere.

Fondo TFR

Rappresenta l'effettivo debito maturato verso i dipendenti in conformità di legge e dei contratti di lavoro vigenti, considerando ogni forma di remunerazione avente carattere continuativo.

Il fondo corrisponde al totale delle singole indennità maturate a favore dei dipendenti alla data di chiusura del bilancio, al netto degli acconti erogati, ed è pari a quanto si sarebbe dovuto corrispondere ai dipendenti nell'ipotesi di cessazione del rapporto di lavoro in tale data.

A fronte di tale debito è stata stipulata una polizza con la "Zurich Investments Life Spa" e l'importo è contabilizzato nella voce "Crediti" delle Immobilizzazioni finanziarie.

Imposte sul reddito

Le imposte sono accantonate secondo il principio di competenza.

Riconoscimento ricavi

I ricavi di natura finanziaria e quelli derivanti da prestazioni di servizi vengono riconosciuti in base alla competenza temporale.

Dati sull'occupazione

L'organico medio aziendale, ripartito per categoria, ha subito, rispetto al

precedente esercizio, le seguenti variazioni.

Organico	31/12/2008	31/12/2007	Variazioni
Personale statale	4	4	//
Personale non statale	8	8	//
Personale non di ruolo	//	//	//
Totale	12	12	//

Attivo

B) Immobilizzazioni materiali

Saldo al 31/12/2007	Saldo al 31/12/2008	Variazioni
989.019	943.350	(45.669)

Terreni e fabbricati

Descrizione	Importo
Costo storico	
Edificio nuova Sede	848.395,22
Campo Sperimentale sbarre	10.342,83
Ammortamenti esercizi precedenti	858.738,05
Saldo al 31/12/2007	490.484,21
Acquisizione dell'esercizio	//
Ammortamenti dell'esercizio	//
Saldo al 31/12/2008	490.484,21

Mobili, arredi e macchine d'ufficio

Descrizione	Importo
Costo storico	328.598,61
Ammortamenti esercizi precedenti	(-284.733,12)
Saldo al 31/12/2007	43.865,49
Acquisizione dell'esercizio	1.334,37
Ammortamenti dell'esercizio	(-7.440,88)
Saldo al 31/12/2008	37.758,98

Impianti e macchinari di fondi rustici

Descrizione	Importo
Costo storico	5.665,86
Ammortamenti esercizi precedenti	(-5.665,86)
Saldo al 31/12/2007	0
Acquisizione dell'esercizio	//
Ammortamenti dell'esercizio	//
Saldo al 31/12/2008	0

Strumenti e attrezzature di laboratorio

Descrizione	Importo
Costo storico	2.236.206,62
Ammortamenti esercizi precedenti	(-1.811.134,30)
Saldo al 31/12/2007	425.072,32
Acquisizione dell'esercizio	8.756,57
Ammortamenti dell'esercizio	(-47.677,62)
Saldo al 31/12/2008	386.151,27

Automezzi di servizio

Descrizione	Importo
Costo storico	18.000,00
Ammortamenti esercizi precedenti	(-18.000,00)
Saldo al 31/12/2007	0
Dismissione dell'esercizio	(-18.000,00)
Utilizzo fondo ammortamento per dismissione	18.000,00
Saldo al 31/12/2008	0

Biblioteca e documentazione

Descrizione	Importo
Costo storico	474.219,77
Ammortamenti esercizi precedenti	(-444.621,86)
Saldo al 31/12/2007	29.597,91
Acquisizione dell'esercizio	3.689,26
Ammortamenti dell'esercizio	(-4.330,85)
Saldo al 31/12/2008	28.956,32

Impianto antifurto

Descrizione	Importo
Costo storico	6.680,40
Ammortamenti esercizi precedenti	(-6.680,40)
Saldo al 31/12/2007	0
Acquisizione dell'esercizio	//
Ammortamenti dell'esercizio	//
Saldo al 31/12/2008	//

C) Immobilizzazioni finanziarie**I. Rimanenze**

Saldo al 31/12/2007	Saldo al 31/12/2008	Variazioni
279.138	275.216	(3.922)

Crediti a lungo termine

Descrizione	31/12/2007	Incremento	Decremento	30/12/2008
Altri	279.138	10.015	(-13.937)	275.216
	279.138	10.015	(-13.937)	275.216

La suddetta voce è costituita dal credito vantato nei confronti della "Zurich Investiments Life Spa", per polizza assicurativa, relativa al presunto T.F.R. del personale.

La ripartizione dei crediti al 31/12/2008, secondo area geografica, è riportata nella tabella seguente :

Crediti per Area Geografica	V/Controllate	V/collegate	V/ controllanti	V/ altri	Totale
Italia				275.216	275.216
Totale				275.216	275.216

D) Attivo circolante**f. Crediti a medio e breve termine**

Saldo al 31/12/2007	Saldo al 31/12/2008	Variazioni
992.861	1.111.948	(119.087)

Descrizione	31/12/2007	31/12/2008	Variazioni
Verso istituz.pubbl.ed istit.sovranazionali	7.983,64	14.480,29	6.496,65
Verso clienti	62.887,07	46.392,35	(16.494,72)
Verso contr.industriali	761.180,76	909.808,22	148.627,46
Verso l'erario	7.914,50	5.002,00	(2.912,50)
Fatture da emettere	//	5.034,35	5.034,35
Vari	5.661,89	4.712,92	(948,97)
Per contributi a rendicontazione	142.059,69	124.491,21	(17.568,48)
Erario c/IVA	5.173,52	2.027,00	(3.146,52)
	992.861,07	1.111.948,34	(119.087,27)

I crediti verso istituz.pubbl.ed istit.sovranazionali, al 31/12/2008, sono così costituiti:

Descrizione	Importo
- Crediti vs.dogane	8.948,21
- Crediti vs.Ministero Svil.Economico	5.532,08
Totale	14.480,29

I crediti verso contrib. industriali, al 31/12/2008, sono così costituiti:

Descrizione	Importo
- Iscrizione a ruolo anni precedenti (fino al 2007)	664.430,22
- Emissione a ruolo anno 2008	245.378,00
Totale	909.808,22

I crediti verso l'erario, al 31/12/2008, sono così costituiti:

Descrizione	Importo
- Irap	
- su attività commerciale	227,00
- su attività istituzionale	4.775,00
Totale	5.002,00

I crediti vari, al 31/12/2008, sono così costituiti:

Descrizione	Importo
- Interessi attivi netti (su c/c bancario e postale)	634,31
- Ritenute prev.ed assistenziali	34,97
- Credito "Zurich Investments Life Spa"	3.276,39
- Depositi cauzionali	767,25
Totale	4.712,92

I crediti per contributi a rendicontazione, al 31/12/2008, sono così costituiti:

Descrizione	Importo
- Regione Calabria "Castagni e fichi" PS/1	98.844,85
- Mipaf "Piano Agrumi Nicotra" PS/4 - 1° ricerca -	7.667,07
- Mipaf "Piano Agrumi Nicotra" PS/4 - 2° ricerca -	17.979,29
Totale	124.491,21

La ripartizione dei crediti al 31/12/2008, secondo area geografica, è riportata nella tabella seguente

Crediti per Area Geografica	V / clienti	Totale
Italia	41.717	41.717
Europa	4.675	4.675
Totale	46.392	46.392

g. Disponibilità liquide

Saldo al 31/12/2007	Saldo al 31/12/2008	Variazioni
1.303.531	1.003.265	(300.266)

Descrizione	31/12/2007	31/12/2008
Cassa e valori bollati	0	0
c/c bancario	1.259.215,49	926.095,69
c/c postale	44.255,85	77.138,91
c/c postale (contr.industriali)	59,48	30,73
Totale	1.303.530,82	1.003.265,33

Il saldo rappresenta le disponibilità liquide e l'esistenza di numerario e di valori alla data di chiusura dell'esercizio.

Risconti

Saldo al 31/12/2007	Saldo al 31/12/2008	Variazioni
932	5.786	4.854

Misurano oneri la cui competenza è anticipata o posticipata rispetto alla manifestazione numeraria.

Non sussistono, al 31/12/2008, risconti aventi durata superiore a cinque anni.

La composizione della voce è così dettagliata:

Descrizione	Importo
- su assicurazione fabbricato	362,05
- su contratto di assistenza tecnica Perkin Elmer Srl	5.423,60
Totale	5.785,65

Passivo**A) Patrimonio netto**

Saldo al 31/12/2007	Saldo al 31/12/2008	Variazioni
2.751.660	2.481.244	(270.416)

Descrizione	31/12/2007	Incrementi	Decrementi	31/12/2008
Fondo patrimoniale	2.998.617,75		(246.957,86)	2.751.659,89
Disavanzo dell'esercizio	(246.957,86)	(270.416,09)	246.957,86	(270.416,09)
	2.751.659,89	(270.416,09)	0	2.481.243,80

Il fondo patrimoniale è composto dal: Patrimonio Ente Pubblico.

C) Trattamento di fine rapporto

Saldo al 31/12/2007	Saldo al 31/12/2008	Variazioni
279.138	283.675	4.537

La variazione è così costituita:

Variazioni	31/12/2007	Incrementi	Decrementi	30/12/2008
TFR, movimenti del periodo	279.138,25	18.473,28	(13.936,98)	283.674,55

Il fondo accantonato rappresenta l'effettivo debito dell'ente verso il personale, in forza a tale data.

D) Debiti

Saldo al 31/12/2007	Saldo al 31/12/2008	Variazioni
296.460	324.648	28.188

I debiti sono valutati al loro valore nominale e la scadenza degli stessi è così suddivisa:

Descrizione	31/12/2007	31/12/2008	Totale
Verso fornitori	23.085,74	33.551,11	10.465,37
Fatture da ricevere	12.885,35	22.561,47	9.676,12
Verso l'erario	3.841,23	4.591,12	749,89
Verso Enti Istituzionali	3.227,44	1.237,75	(1.989,69)
Verso entri previd.ed assistenziali	9.616,84	9.708,98	92,14
Erario c/IVA	5.806,81	//	(5.806,81)
Debiti diversi	19.089,53	32.504,44	13.414,91
Residui passivi	218.906,83	220.492,83	1.586,00
	296.459,77	324.647,70	28.187,93

I debiti per fatture da ricevere, al 31/12/2008, risultano così costituiti:

Descrizione	Importo
- Avv. Marcello Parrinello	
- emolumento Comm. Straord. per. 01/12- 31/12/08	1.440,72
- rimborso spese (periodo 01/12-31/12/08)	287,30
- Dott. Carmelo Strabuzzi (indennità anno 2008 Revisore dei Conti)	4.979,90
- Enel Spa (consumi dicembre 2008)	1.526,44
- Telecom Spa (consumi dicembre 2008)	665,60
- Dott. Carmelo Brigandì (consulenza)	2.690,68
- Avv.to Antonino Vitrano (vompeso Direttore generale per.01/12/-31/12/08)	2.608,95
- Impr. Pulizia Scopelliti D.co (servizio pulizia per. dicembre 2008)	759,18
- Vigil Sat Srl (servizio vigilanza ott.-nov.-dic.2008)	97,99
- Rivoira Spa (per reagenti e solv.di laboratorio)	630,37
- Novamedical di Urso A. (per reagenti e solv.di laboratorio)	216,34
- Avv. Giovanni Travia (cons.legali)	6.658,00
Totale	22.561,47

I debiti verso l'erario, al 31/12/2008, sono costituiti dal debito verso l'erario per Irpef e per Ires .

I debiti verso enti istituzionali, al 31/12/2008, sono costituiti dalle ritenute sindacali su stipendi.

I debiti verso istituti previdenziali ed assistenziali , al 31/12/2008, sono costituiti dai contributi Inps-Inpdap su b.paga

I debiti diversi, al 31/12/2008, risultano così costituiti:

Descrizione	Importo
- Agrumaria Corleone Spa (per doppio incasso fattura anno 2004)	36,15
- Dott. Spampinato (indennità Collegio Revisori per. Gen.-sett. 2008)	2.091,64
- Scordino M. (doppio incasso)	9,60
- Dott. Leuzzi (indennità Collegio Revisori per.ott.-dic. 2008)	771,59
- Dott. Pepe (indennità Collegio Revisori per. Gen.-dic. 2008)	2.695,90
- Spese postali dicembre 2008	23,45
- Arch.Dattilo (compenso per rilievo architettonico e formulaz.tabelle di calcolo superf.e cubature)	4.800,00
- Zurich Investiments Life Spa	2.488,60
- TARSU anno 2008	949,90
- Personale (indennità di rischio)	441,14
- S.G.F.	4.000,00
- Stato per acc.to L.266/2005	6.075,71
- Catalfamo (quota T.F.R. per trasf.ad altro ente)	8.120,76
Totale	32.504,44

I residui passivi, al 31/12/2008, risultano così costituiti:

Descrizione	Importo
- Verso esattorie	198.994,55
- Stazione Sperimentale di Parma	21.498,28
Totale	220.492,83

La ripartizione dei Debiti, al 31/12/2008, secondo area geografica è riportata nella tabella seguente:

Debiti per Area Geografica	V / fornitori	Totale
Italia	33.551,11	33.551,11
Totale	33.551,11	33.551,11

E) Fondi per rischi e oneri

Saldo al 31/12/2007	Saldo al 31/12/2008	Variazioni
238.224	250.000	11.776

La voce "Altri fondi", al 31/12/2008, pari a Euro 250.000,00, risulta così composta:

Descrizione	31/12/2007	Incrementi	Decrementi	31/12/2008
<u>Altri</u>				
- Fondo adeguamento contrattuale	50.000,00	//	//	50.000,00
- Fondo adeg. contratt. contenz. D.Mangiola	88.224,00	//	(88.224,00)	//
- Fondo svalutazione crediti	100.000,00	100.000,00	//	200.000,00
	238.224,00	100.000,00	(88.224,00)	250.000,00

Tali accantonamenti sono relativi a:

- *Fondo adeguamento contrattuale*: per prevedibili ma non quantificabili oneri ulteriori derivanti dall'effettivo passaggio, giusta Delibera Commissariale n.1/2007 adottata in data 7/3/2007, al nuovo CCNL dell'Industria Alimentare con decorrenza 1/1/2007 che non ha ancora trovato attuazione.
- *Fondo svalutazione crediti*: incremento dell' accantonamento prudenziale riconducibile a fondati dubbi circa la effettiva possibilità di incassare per intero tutte le somme contabilizzate sotto la voce "Contributi Industriali".

Conto economico

Proventi correnti (A)

Saldo al 30/12/2007	Saldo al 31/12/2008	Variazioni
616.974	611.897	(5.077)

Descrizione	31/12/2007	31/12/2008	Variazioni
Ricavi e proventi derivanti dall'attività	73.563,41	51.829,78	(21.733,63)
Proventi da pubblicazioni	111,56	//	(111,56)
Proventi diversi	543.298,71	560.067,03	16.768,32
Totale	616.973,68	611.896,81	(5.076,87)

I ricavi e i proventi derivanti dall'attività, al 31/12/2008, risultano così costituiti:

Descrizione	Importo
<u>RICAVI ATTIVITA' PRODUTTIVA</u>	
- Analisi	43.019,17
- Marchio di qualità (DOP Bergamotto)	8.810,61
Totale	51.829,78

I proventi diversi, al 31/12/2008, risultano così costituiti:

Descrizione	Importo
<u>PROVENTI ATTIVITA' ISTITUZIONALE E DI RICERCA</u>	
- Contributi ordinari:	
- Contr. Industriali	245.378,00
- Contr. commerci d'importazione	290.995,93
- Contributo Ministero Attività Produttive	12.480,27
	548.854,20
<u>PROVENTI DIVERSI</u>	
- Bonus Ass. Zurigo su polizza T.F.R.	10.802,47
- Abbuoni attivi	1,70
- Arrotondamenti attivi	1,73
- Proventi vari	206,93
	11.012,83
Totale	559.867,03

Oneri correnti (B)

Saldo al 31/12/2007	Saldo al 31/12/2008	Variazioni
602.042	731.963	129.921

Descrizione	31/12/2007	31/12/2008	Variazioni
- Materie prime e sussidiarie	26.583,49	18.518,82	(8.064,67)
- Spese di funzionamento organi	37.449,02	47.459,15	10.010,13
- Costi per servizi	93.190,01	182.310,24	89.120,23
- Godimento beni di terzi	1.327,10	1.386,50	59,40
- Personale	349.239,85	400.446,46	51.206,61
- Ammortamenti	73.443,50	59.449,35	(13.994,15)
- Altri costi (imposte correnti)	20.809,06	22.392,29	1.583,23
Totale	602.042,03	731.962,81	129.920,78

Gli oneri correnti/ Materie prime e sussidiarie, al 31/12/2008, risultano così costituiti:

Descrizione		Importo
<u>COSTI ART.109 COMMA 3 BIS (PROMISCUI)</u>		
- Reag. e solventi di lab.c/acquisti	11.133,27	
- Materiale di consumo c/acquisti	3.632,67	
- Cancelleria	3.488,28	
- Carta e stampati e fotodocumentaz.	264,60	18.518,82
Totale		18.518,82

Gli oneri correnti/ Spese di funzionamento organi, al 31/12/2008, risultano così costituiti:

Descrizione		Importo
<u>COSTI ART.109 COMMA 3 BIS (PROMISCUI)</u>		
- Compenso Pres.Cons.di Amm.ne/Commissario	24.650,46	
- Comp.spese Collegio dei Revisori	10.598,17	
- Rimborso Cons.di Amm.ne e Presidente/Commissario	11.199,05	
- Rimborso Collegio dei Revisori	1.011,47	47.459,15
Totale		47.459,15

Gli oneri correnti/ Costi per servizi, al 31/12/2008, risultano così costituiti:

Descrizione		Importo
<u>COSTI ART.109 COMMA 3 BIS (PROMISCUI)</u>		
- Energia elettrica	18.123,69	
- Carburanti per automezzi	40,00	
- Manutenz.fabbr.e terreni	5.063,77	
- Manutenz.imp.e macchinari	19.027,62	
- Manutenz.automezzi di servizio	127,40	
- Telefono	7.966,67	
- Spese di spediz.e telegrafiche	2.241,52	
- Spese di rappresentanza	62,80	
- Assicurazione fabbricati	4.894,42	
- Assicurazione autoveicoli	382,20	
- Spese non classificabili altrove	2.018,55	
- Consulenza	25.767,35	
- Consulenza (Piano Industriale)	59.286,04	
- Spese pulizia	8.730,66	
- Abbuoni passivi	871,40	
- Arrotondamenti passivi	0,41	
- Oblazioni	139,38	
- Spese legali	20.948,45	
- Accantonamento L.266/2005	6.075,71	181.768,04
<u>COSTI SU ATTIVITA' ISTITUZIONALE</u>		
- Consulenza		542,20
Totale		182.310,24

Gli oneri correnti/ Godimento beni di terzi, al 31/12/2008, risultano così costituiti:

Descrizione		Importo
<u>COSTI ART.109 COMMA 3 BIS (PROMISCUI)</u>		
- Canone di manutenzione software		1.386,50
Totale		1.386,50

Gli oneri correnti/ Personale, al 31/12/2008, risultano così costituiti:

Descrizione		Importo
<u>COSTI ART.109 COMMA 3 BIS (PROMISCU)</u>		
- Stipendi ed altri ass.fissi al personale	180.118,15	
- Contr.prev.ed ass.a carico Staz.Sperimentale	87.691,61	
- Ass.ne infortuni	3.958,54	
- Adeg.f.do ind.di anzianità ATI	19.241,46	
- Contributo mensa	4.387,13	
- Fondo miglioramento efficienza	53.570,76	
- Indennità e rimborso missioni	5.171,37	
- Ind.Direttore e diritti analisi	31.307,44	
- Indennità Direttore Scientifico	15.000,00	400.446,46
Totale		400.446,46

Gli oneri correnti/ Ammortamenti, al 31/12/2008, risultano così costituiti:

Descrizione		Importo
<u>COSTI ART.109 COMMA 3 BIS (PROMISCU)</u>		
- su mob.arredi e macch.d'uff.	7.440,88	
- su strum.e attrezz.di laboratorio	47.677,62	
- su biblioteca e documentazione	4.330,85	59.449,35
Totale		59.449,35

Gli oneri correnti/ Altri costi (imposte diverse), al 31/12/2008, risultano così costituiti:

Descrizione		Importo
<u>COSTI ART.109 COMMA 3 BIS (PROMISCU)</u>		
- ICI anno 2008	18.724,00	
- Bollo autovettura	543,39	
- Tassa rifiuti solidi urbani 2007	950,00	
- Tassa rifiuti solidi urbani 2008	949,90	
- IVA pro-rata 2008	1.225,00	22.392,29
Totale		22.392,29

Proventi e oneri finanziari

Saldo al 31/12/2007	Saldo al 31/12/2008	Variazioni
(223)	128	351

Descrizione	31/12/2007	31/12/2008	Variazioni
<u>PROVENTI</u>			
- Interessi attivi su c/c postali e bancari	577,10	698,23	121,13
Totale proventi	577,10	698,23	121,13
<u>ONERI</u>			
- Spese bancarie e postali	(491,07)	(562,41)	(71,34)
- Interessi passivi	(309,03)	(8,26)	300,77
Totale oneri	(800,10)	(570,67)	229,43
Totale	(223,00)	127,56	350,56

Proventi e oneri straordinari

	Saldo al 31/12/2007 (239.810)	Saldo al 31/12/2008 (119.086)	Variazioni 120.724
Anno precedente	31/12/2007	Anno in corso	31/12/2008
Proventi straordinari		// Proventi straordinari	//
Totale proventi		// Totale proventi	//
Oneri straordinari	239.810,00	Oneri straordinari	(119.085,93)
Totale oneri	239.810,00	Totale oneri	(119.085,93)
	(-239.810,00)		(119.085,93)

Gli oneri straordinari, al 31/12/2008, sono così costituiti:

Descrizione	Importo
<u>COSTI ART.109 COMMA 3 BIS (PROMISCUI)</u>	
- Rimborso contr.industriale	205,56
- Acc.to per adeg.contr.contenzioso D.Mangiola	<u>14.542,37</u>
	14.747,93
<u>COSTI SU ATTIVITA' ISTITUZIONALE</u>	
- Acc.to per svalutaz.crediti	100.000,00
- Imposte e tasse esercizi precedenti	2.752,00
- Rimborso contr.industriali	<u>1.586,00</u>
Totale	104.338,00
	119.085,93

Imposte sul reddito d'esercizio

	Saldo al 31/12/2007 21.857	Saldo al 31/12/2008 31.192	Variazioni 9.335
Imposte	Saldo al 31/12/2007	Saldo al 31/12/2008	Variazioni
Imposte correnti:	21.856,51	31.191,72	9.335,21
IRIS	702,00	2.082,00	1.380,00
IRAP	21.154,51	29.109,72	7.955,21
	21.856,51	31.191,72	9.335,21

Nel seguito si espone la determinazione dell'ammontare del reddito imponibile ai fini:

IRIS

Descrizione	Valore	Imposte
- Totale proventi che concorrono a formare il reddito imponibile	63.540,31	
- Totale costi promiscui deducibili	(75.315,45)	
- Totale costi attività commerciale	<u>2.476,67</u>	
- Reddito imponibile	(9.298,47)	
- Reddito dei fabbricati	23.883,00	
- Redditi dei terreni	<u>559,00</u>	
Reddito complessivo	15.143,53	
Imposta 13,75%		2.082,00

IRAP

Descrizione	Valore	Imposte
<u>Attività istituzionale</u>		
- Retribuzioni imponibile	369.069,15	
- Deduzioni per emolumenti riferiti all'attività commerciale	(37.695,99)	
Netto Imponibile	331.373,16	
- Imposta 8,5%		28.166,72
<u>Attività commerciale</u>		
- Totale proventi correnti	62.842,08	
- Totale costi promiscui deducibili	(-38.650,21)	
Netto Imponibile	24.191,87	
- Imposta 3,90%		943,00
Totale		29.109,72

Altre informazioni

Ai sensi di legge si evidenziano i compensi complessivi spettanti agli amministratori e ai membri del Collegio dei Revisori:

Qualifica	Compenso
Pres.Cons.Amm.ne/Commissario	24.650,46
Collegio dei Revisori	10.598,17

Il presente bilancio, composto da Stato patrimoniale, Conto economico e Nota integrativa, rappresenta in modo veritiero e corretto la situazione patrimoniale e finanziaria nonché il risultato economico dell'esercizio e corrisponde alle risultanze delle scritture contabili.

IL COMMISSARIO STRAORDINARIO
(Avv. Prof. *Marcello Parrinello*)



PAGINA BIANCA

**STAZIONE SPERIMENTALE PER LE INDUSTRIE DELLE ESSENZE
E DEI DERIVATI DAGLI AGRUMI**

ESERCIZIO 2009

PAGINA BIANCA

RELAZIONE DEL PRESIDENTE

PAGINA BIANCA

DELIBERA COMMISSARIALE n. 006 /2010 : "Bilancio consuntivo dell' esercizio 2009"

IL COMMISSARIO STRAORDINARIO

- **VISTO** il D.L./vo n° 540 /99 e successive modifiche;
- **VISTO** lo Statuto della Stazione Sperimentale (SSEA);
- **VISTO** il vigente Regolamento di amministrazione e contabilità della SSEA;
- **VISTO** il D.M. 23/10/2006 con il quale il sottoscritto è stato nominato Commissario Straordinario di questa Stazione Sperimentale;
- **VISTO** anche i DD.MM. 18/7/2007 e 07/04/2008 con i quali il sottoscritto è stato confermato Commissario Straordinario;
- **VISTO** l'art. 7, c. 20 del D.L. 31/05/2010 n. 78 con il quale le Stazioni sperimentali per l'industria (e, tra queste, la SSEA) sono soppresse e i compiti e le attribuzioni esercitate sono trasferiti alle Camere di Commercio (CCIAA);
- **VISTA** la nota prot. 476/V del 25/5/2010 con la quale è stato trasmesso al Presidente del Collegio ed ai Revisori dei conti il Bilancio Consuntivo 2009, per il prescritto parere;
- **VISTO** che il bilancio consuntivo della SSEA al 31/12/2009 si chiude con un disavanzo pari a € 194.620,83 con una maggior perdita di € 53.941,83 rispetto a quella figurante nel bilancio di previsione assestato dell'anno 2009;
- **CONSIDERATO** che a causa del meccanismo di contribuzione, si è ritenuto opportuno provvedere anche per il 2009 ad un accantonamento di € 100.000,00 in apposito fondo rischi, che accresce il disavanzo economico registrato nel corrente esercizio finanziario,
- **CONSIDERATO** che il netto patrimoniale al 31/12/2009 ammonta ad € 2.286.622,97 pari al netto patrimoniale al 31/12/2008 detratto il disavanzo dell'esercizio 2009 di € 194.620,83;
- **VISTO** il Bilancio consuntivo 2009, composto da Stato patrimoniale, Conto economico e Nota integrativa, allegati alla presente Delibera;
- **VISTO** che il Collegio dei Revisori dei Conti, con Verbale n° 14 del 09/06/2010, allegato alla presente delibera, nel dare atto della concordanza dei dati del bilancio consuntivo con le scritture contabili, ritiene che il Bilancio di esercizio dell'anno 2009 della SSEA possa avere ulteriore corso;

DELIBERA

di approvare il Bilancio consuntivo 2009 della SSEA, come risultante dallo Stato patrimoniale, dal Conto economico e dalla Nota integrativa allegati alla presente delibera.

Reggio Calabria, 21 giugno 2010

IL COMMISSARIO STRAORDINARIO
(Avv. Prof. Marcello Parrinello)



PAGINA BIANCA

RELAZIONE DEL COLLEGIO DEI REVISORI

PAGINA BIANCA

VERBALE N. 14

L'anno 2010, il giorno 9 del mese di giugno, alle ore 16:00 si è riunito, presso la Stazione Sperimentale per le industrie delle essenze e dei derivati dagli agrumi di Reggio Calabria, il Collegio dei Revisori dei Conti per l'esame del bilancio consuntivo dell'esercizio 2009.

Sono presenti:

- dott. Carmelo Stracuzzi, rappresentante dell'Associazione degli industriali –Presidente;
 - dott. ssa Loredana Leuzzi, rappresentante del Ministero dell'Economia e delle Finanze.
- Assente giustificato:
- dott. Giulio Pepe, rappresentante del Ministero dello Sviluppo Economico.

Il Collegio, prioritariamente prende atto della nota n. 19388 del 7/6/2010 del Segretario Generale della Camera di commercio di Reggio Calabria, che ha comunicato che ai sensi dell'art. 7, c. 20 del DL 31 maggio 2010 n. 78, le Stazioni sperimentali operanti in Italia e quindi anche la Stazione Sperimentale di Reggio Calabria sono state soppresse con decorrenza 31 maggio 2010 e, pertanto, tutti gli Organi di Amministrazione, direzione e controllo sono cessati in pari data.

Il Collegio dei revisori, nello spirito di collaborazione con l'Ente e per completare gli adempimenti in corso ha comunque esaminato i documenti contabili ed espresso le proprie valutazioni sugli atti di gestione.

Quanto sopra premesso il Collegio prende in esame la proposta di Bilancio consuntivo per l'esercizio 2009 e i relativi allegati, trasmessi dalla Stazione Sperimentale con nota prot. 476/V del 25/05/2010.

Il bilancio al 31/12/2009 si chiude con un disavanzo di esercizio pari ad € 194.620,83 superiore di € 53.941,83 a quello previsto di € 140.679,00 ed approvato dal Commissario Straordinario della Stazione Sperimentale.

Come si evince dalla lettura del documento contabile, il totale delle disponibilità finanziarie ammonta, al 31/12/2009, ad € 1.136.477,49 pari alla differenza tra le disponibilità liquide e i crediti e contributi da incassare e il Fondo per il Trattamento di fine rapporto, i debiti diversi ed il Fondo per rischi ed oneri, così come meglio specificato nel prospetto che segue:

DISPONIBILITA' LIQUIDE E CREDITI

- Disponibilità liquide	€	780.769,33	
- Crediti verso clienti	€	50.988,62	
- Crediti diversi	€	9.301,79	
- Contributi da incassare	€	1.218.203,05	
TOTALE DISPONIBILITA' LIQUIDE E CREDITI	€	2.059.262,79	

IMPEGNI

- Fondo trattamento fine rapporto	-€	246.346,11	
- Debiti diversi	-€	306.439,19	
- Fondo per rischi ed oneri	-€	370.000,00	
TOTALE	-€	922.785,30	

TOTALE DISPONIBILITA' FINANZIARIE AL 31/12/2009 **€ 1.136.477,49**

Conseguentemente il netto patrimoniale al 31/12/2009 ammonta ad € 2.286.622,97 pari al netto patrimoniale al 31/12/2008 detratto il disavanzo dell'esercizio 2009.

Tale netto è costituito dalle immobilizzazioni materiali, finanziarie e dalle disponibilità finanziarie, così come di seguito indicato:

Netto Patrimoniale al 31/12/2008	€ 2.481.243,80
Disavanzo esercizio anno 2009	<u>-€ 194.620,83</u>
NETTO PATRIMONIALE AL 31/12/2009	<u>€ 2.286.622,97</u>
<u>Consistenza:</u>	
- Immobilizzazioni Materiali	€ 894.567,40
- Risconti attivi	€ 9.231,97
- Immobilizzazioni Finanziarie	€ 246.346,11
- Disponibilità Finanziarie	<u>€ 1.136.477,49</u>
NETTO PATRIMONIALE AL 31/12/2009	<u>€ 2.286.622,97</u>

Per quanto riguarda il conto economico, redatto secondo il principio di competenza, si fa espresso riferimento a quanto esposto nel bilancio che può così essere riassunto e sintetizzato:

- Ricavi e Proventi derivanti dall'attività	€ 33.392,47
- Proventi finanziari;	€ 413,57
- Contributi ordinari;	€ 623.225,39
- Proventi diversi;	€ 9.720,87
- Proventi straordinari;	<u>€ 3.048,54</u>
	€ 669.800,84

per un totale di ricavi di € 669.800,84 che, tenuto conto dei costi pari ad € 864.421,67 portano ad un disavanzo del periodo di € 194.620,83.

L'ammontare dei costi di esercizio può essere così suddiviso:

- Materie prime e sussidiarie;	€ 21.947,81
- Spese funzionamento organi;	€ 37.925,28
- Costi per servizi;	€ 134.365,37
- Godimento Beni di terzi;	€ 1.430,22
- Costi per il personale;	€ 340.363,60
- Ammortamenti;	€ 59.398,80
- Oneri fiscali;	€ 64.343,90
- Oneri finanziari;	€ 562,76
- Oneri straordinari;	<u>€ 204.083,93</u>
	€ 864.421,67

il tutto è dettagliato più analiticamente nella nota integrativa.

Per quanto riguarda lo Stato patrimoniale risultano, al netto dei relativi fondi di ammortamento, le seguenti voci:

ATTIVITA'

Immobilizzazioni Materiali	€	894.567,40
Immobilizzazioni Finanziarie	€	246.346,11
Crediti a breve e medio termine vs. clienti e altri	€	1.150.656,25
Disponibilità liquide (c/c bancario e postale)	€	780.769,33
Crediti per contributi a rendicontazione	€	124.491,21
Risconti attivi	€	9.231,97
Erario c/IVA	€	3.346,00
TOTALE ATTIVITA'	€	3.209.408,27

PASSIVITA' E NETTO

Patrimonio Netto al 31/12/2008	€	2.481.243,80
Fondo Trattamento Fine Rapporto	€	246.346,11
Debiti verso fornitori	€	30.678,36
Fatture da ricevere	€	21.611,40
Debiti Diversi v/ Enti	€	10.410,43
Debiti Tributarî	€	6.082,08
Fondo per rischi ed oneri	€	370.000,00
Debiti Diversi	€	15.578,09
Residui passivi	€	222.078,83
TOTALE PASSIVITA' E NETTO	€	3.404.029,10
Disavanzo di esercizio	-€	194.620,83
TOTALE A PAREGGIO	€	3.209.408,27

Avuto riguardo ai valori che compongono il conto Economico, si evidenzia un incremento rispetto all'anno 2008 del Valore della Produzione che, pur in presenza di una flessione dei ricavi derivanti dall'attività di analisi, passa da € 611.696,81 a € 666.338,73 dovuto principalmente ad un incremento dei contributi ordinari.

Per quel che concerne l'analisi dei costi si osserva che il costo della produzione ha subito un decremento rispetto al consuntivo 2008, passando da € 731.962,81 a € 630.794,98 mentre gli oneri straordinari si sono attestati nel consuntivo 2009 ad € 204.083,93 così come è dettagliato nella nota integrativa.

Detti oneri straordinari trovano giustificazione negli accantonamenti stabiliti per l'adeguamento dei seguenti fondi: Fondo Adeguamento contrattuale per € 20.000,00; Fondo Svalutazione Crediti per € 100.000,00 e la differenza per contenziosi di lavoro col Personale (Sigg.: Galtieri e Mangiola) ed accertamenti MiPAF per oneri straordinari vari.

I costi per servizi pari ad € 134.365,37 si riducono notevolmente rispetto al Consuntivo 2008 di € 47.944,87.

Il collegio passa quindi all'esame di alcune voci della situazione patrimoniale, evidenziando quanto segue:

il valore complessivo dei crediti iscritti in bilancio passa da € 984.662,88 del 2008 ad € 1.150.656,25. Come precedentemente evidenziato l'incremento è in gran parte derivante dall'aumento dei crediti verso i contribuenti industriali che non hanno provveduto al pagamento dei contributi.

I debiti di funzionamento passano da € 324.647,70 ad € 306.439,19 con un decremento di € 18.208,51. Nell'ambito di tale voce l'importo più rilevante di € 222.078,83 è rappresentata da residui passivi, quasi integralmente dovuti alle richieste di restituzione delle esattorie per quote contributive non esigibili relative agli anni 1982/1996 che l'Ente ha ritenuto di contestare, anche giudizialmente.

In conclusione il Collegio, nel dare atto della concordanza dei dati del bilancio consuntivo con le scritture contabili, ritiene che il Bilancio di esercizio dell'anno 2009 della Stazione Sperimentale possa avere ulteriore corso.

Si evidenzia che anche il Bilancio relativo all'anno 2009 si conclude, con un disavanzo di esercizio che risulta, comunque, essere inferiore di € 75.795,26 rispetto a quello conseguito nell'esercizio 2008.

E' evidente, tuttavia, che la costante erosione del patrimonio netto dell'Ente, ridotto da € 4.558.947,89 dell'anno 2002 ad € 2.286.622,97 nell'anno 2009, impone immediate azioni e decisioni in ordine al futuro dell'Ente e su tale punto si chiede di darne comunicazione agli organi vigilanti ed alla Camera di Commercio di Reggio Calabria.

Il Collegio procede poi con la verifica del fondo di cassa che risulta essere il seguente:

- 1) sul c/c di T.U. n° 166619, come da nota del Banco di Napoli SpA
Filiale di Reggio Calabria del 08/06/10

riportante il saldo dei movimenti alla data del	08/06/2010	€	698.799,35
2) sul c/c postale n° 10659894 alla data del	31/05/2010	€	18.869,28
3) sul c/c postale n° 48667661 alla data del	31/05/2010	€	351,52
	SALDO	€	718.020,15

FONDO DI CASSA AL 31/12/2009	€	701.790,95
ENTRATE ultima reversale n. 130	€	368.102,76
USCITE ultimo mandato n. 164	€	371.094,36
CONTO CORRENTE POSTALE N.10659894	€	18.869,28
CONTO CORRENTE POSTALE N.48667661	€	351,52
	SALDO DI CASSA	€ 718.020,15

	Differenza	€	-
Tale differenza risulta giustificata da :			
0 mandati non pagati		€	-
0 reversali non incassate		€	-
Carte contabili (introiti) da regolarizzare		€	-
	Differenza	€	-

Relativamente all'anticipazione di € 2.582,28 (duemilacinquecentottantadue/28), costituente il fondo economato per provvedere alle minute spese, a disposizione del Funzionario d'Amministrazione responsabile dott. Pasquale Loiacono, si riscontra quanto segue:

- fatture, buoni e ricevute relative a pagamenti effettuati ed ancora da contabilizzare N. 30 € 649,65
- denaro contante per complessivi € 1.932,63

per un totale di € 2.582,28

Tale giacenza, così costituita, risulta in possesso del Funzionario dott. Pasquale Loiacono, che la custodisce nella cassaforte dell'Istituto:

N.		pezzi	totale €
0	biglietti	€ 500,00	€ -
0	biglietti	€ 200,00	€ -
16	biglietti	€ 100,00	€ 1.600,00
3	biglietti	€ 50,00	€ 150,00
9	biglietti	€ 20,00	€ 180,00
0	biglietti	€ 10,00	€ -
0	biglietti	€ 5,00	€ -
0	monete	€ 2,00	€ -
1	monete	€ 1,00	€ 1,00
2	monete	€ 0,50	€ 1,00
1	monete	€ 0,20	€ 0,20
3	monete	€ 0,10	€ 0,30
2	monete	€ 0,05	€ 0,10
1	monete	€ 0,02	€ 0,02
1	monete	€ 0,01	€ 0,01

€ 1.932,63

Il funzionario di amministrazione dott. Pasquale Loiacono ha dichiarato di non avere altre gestioni oltre quella relativa alle minute spese.

Il Collegio procede, infine, all'esame delle ultime delibere commissariali dell'anno 2010: dalla n. 03 alla n. 05 tutte regolarmente e tempestivamente trasmesse al Ministero Vigilante, alla Corte dei Conti ed al Presidente di questo Collegio.

Del che si è redatto il presente verbale che viene confermato e sottoscritto alle ore 18:00.

IL COLLEGIO DEI REVISORI

PAGINA BIANCA

BILANCIO CONSUNTIVO

PAGINA BIANCA

STATO PATRIMONIALE AL 31/12/2009**ATTIVO**

	VALORI AL 31/12/2008	VALORI AL 31/12/2009
A) IMMOBILIZZAZIONI IMMATERIALI		
Costi di impianto e di ampliamento	//	//
Spese di ricerca e di sviluppo capitalizzate e di pubblicità	//	//
Diritti su brevetti industriali ed opere di ingegno	//	//
Software	//	//
Totale immobilizzazioni immateriali	//	//
B) IMMOBILIZZAZIONI MATERIALI		
Terreni e fabbricati	€ 490.484,21	€ 490.484,21
Mobili e arredi e macchine d'ufficio	€ 37.758,98	€ 31.774,14
Impianti e macchinari di fondi rustici	//	//
Strumenti ed attrezzature di laboratorio	€ 386.151,27	€ 344.034,27
Automezzi di servizio	//	//
Biblioteca e documentazione	€ 28.956,32	€ 28.274,78
Impianto antifurto	//	//
Totale immobilizzazioni materiali	€ 943.350,78	€ 894.567,40
C) IMMOBILIZZAZIONI FINANZIARIE		
Partecipazioni	//	//
Crediti a lungo termine (polizza T.F.R.)	€ 275.215,95	€ 246.346,11
Altri titoli a medio e lungo termine	//	//
Totale immobilizzazioni finanziarie	€ 275.215,95	€ 246.346,11
TOTALE IMMOBILIZZAZIONI	€ 1.218.566,73	€ 1.140.913,51
D) ATTIVO CIRCOLANTE		
e) Rimanenze		
Materiali di laboratorio e di consumo	//	//
Materiali d'ufficio	//	//
Altre rimanenze	//	//
f) Crediti a medio e breve termine		
Crediti verso enti locali	//	€ 12.000,00
Crediti verso Istituzioni Pubbliche ed Istituzioni Sovranaz.	€ 14.480,29	€ 19.174,56
Crediti verso clienti	€ 46.392,35	€ 38.815,27
Crediti verso contribuenti industriali	€ 909.808,22	€ 1.062.537,28
Crediti verso l'Erario	€ 5.002,00	€ 232,00
Crediti per imposte anticipate	//	//
Crediti verso personale	//	//
Fornitori c/anticipi	//	//
Clienti c/spese anticipate	//	//
Fatture da emettere	€ 5.034,35	€ 12.173,35
Note credito da emettere	//	//
Crediti vari	€ 4.712,92	€ 5.723,79
Crediti per contributi a rendicontazione	€ 124.491,21	€ 124.491,21
Residui attivi	//	//
Erario c/lva	€ 2.027,00	€ 3.346,00
Totale a riportare	€ 1.111.948,34	€ 1.278.493,46

	VALORI AL 31/12/2008	VALORI AL 31/12/2009
Riporto	€ 1.111.948,34	€ 1.278.493,46
g) Disponibilità liquide		
Cassa e valori bollati	//	//
C/c bancario	€ 926.095,69	€ 701.790,95
C/c postale	€ 77.169,64	€ 78.978,38
Totale attivo circolante	€ 2.115.213,67	€ 2.059.262,79
Ratei attivi	//	//
Risconti attivi	€ 5.785,65	€ 9.231,97
Totale ratei e risconti attivi	€ 5.785,65	€ 9.231,97
E) CONTI D'ORDINE		
Depositi cauzionali	//	//
Fidejussioni	//	//
Impegni	//	//
	//	//
TOTALE GENERALE	€ 3.339.566,05	€ 3.209.408,27
PASSIVO		
A) PATRIMONIO NETTO		
Fondo patrimoniale	€ 2.751.659,89	€ 2.481.243,80
Avanzo/disavanzo esercizi precedenti	//	//
Avanzo/disavanzo d'esercizio	-€ 270.416,09	-€ 194.620,83
Totale patrimonio netto	€ 2.481.243,80	€ 2.286.622,97
B) DEBITI DI FINANZIAMENTO		
Mutui passivi	//	//
Prestiti e anticipazioni passive	//	//
Totale debiti di finanziamento	//	//
C) TRATTAMENTO DI FINE RAPPORTO		
Fondo trattamento di fine rapporto	€ 283.674,55	€ 246.346,11
Totale trattamento fine rapporto	€ 283.674,55	€ 246.346,11
D) DEBITI DI FUNZIONAMENTO		
Debiti verso fornitori	€ 33.551,11	€ 30.678,36
Fatture da ricevere	€ 22.561,47	€ 21.611,40
Clienti c/anticipi	//	//
Debiti verso l'Erario	€ 4.591,12	€ 6.082,08
Debiti verso Enti Istituzionali	€ 1.237,75	€ 804,05
Debiti verso Enti Previdenziali ed assistenziali	€ 9.708,98	€ 9.606,38
Debiti sostituto d'imposta	//	//
Erario c/iva	//	//
Debiti diversi	€ 32.504,44	€ 15.578,09
Debiti per contributi a rendicontazione	//	//
Residui passivi	€ 220.492,83	€ 222.078,83
Totale debiti di funzionamento	€ 324.647,70	€ 306.439,19
Totale da riportare	€ 3.089.566,05	€ 2.839.408,27

	VALORI AL 31/12/2008	VALORI AL 31/12/2009
Riporto	€ 3.089.566,05	€ 2.839.408,27
E) FONDI PER RISCHI ED ONERI		
Fondo oscillazione cambi	//	//
Fondo oscillazione titoli	//	//
Altri fondi	€ 250.000,00	€ 370.000,00
Fondo imposte differite	//	//
Totale fondi rischi ed oneri	€ 250.000,00	€ 370.000,00
F) RATEI E RISCONTI PASSIVI		
Ratei passivi	//	//
Risconti passivi	//	//
Totale ratei e risconti passivi	€ -	€ -
TOTALE PASSIVO	€ 3.339.566,05	€ 3.209.408,27
G) CONTI D'ORDINE		
Depositi cauzionali	//	//
Fidejussioni	//	//
Impegni	//	//
CONTO ECONOMICO AL 31/12/2009		
Proventi correnti (A)		
Ricavi e proventi derivanti dall'attività	€ 51.829,78	€ 33.392,47
Proventi da pubblicazioni	//	//
Proventi diversi	€ 559.867,03	€ 632.946,26
Totale proventi correnti (valore della produzione)	€ 611.696,81	€ 666.338,73
Oneri correnti (B)		
Materie prime e sussidiarie	€ 18.518,82	€ 21.947,81
Spese di funzionamento organi	€ 47.459,15	€ 37.925,28
Costi per servizi	€ 182.310,24	€ 134.365,37
Godimento beni di terzi	€ 1.386,50	€ 1.430,22
Personale	€ 400.446,46	€ 340.363,60
Ammortamenti	€ 59.449,35	€ 59.398,80
Altri costi (imposte diverse)	€ 22.392,29	€ 35.363,90
Totale oneri correnti (costo della produzione)	€ 731.962,81	€ 630.794,98
a) Risultato della gestione corrente (A-B)	-€ 120.266,00	€ 35.543,75
PROVENTI ED ONERI FINANZIARI		
Proventi finanziari	€ 698,23	€ 413,57
Oneri finanziari	€ 570,67	€ 562,76
b) Risultato della gestione finanziaria	€ 127,56	-€ 149,19
Totale da riportare	-€ 120.138,44	€ 35.394,56

	VALORI AL 31/12/2008	VALORI AL 31/12/2009
Riporto	-€ 120.138,44	€ 35.394,56
PROVENTI ED ONERI STRAORDINARI		
Proventi straordinari		€ 3.048,54
Oneri straordinari	€ 119.085,93	€ 204.083,93
c) Risultato gestione straordinaria	-€ 119.085,93	-€ 201.035,39
RETTIFICHE DI VALORE ATTIVITA' FINANZIARIA		
Rivalutazione attivo patrimoniale		
Svalutazione attivo patrimoniale		
d) Differenze rettifiche		
Disavanzo/avanzo d'esercizio al lordo delle imposte	-€ 239.224,37	-€ 165.640,83
Imposte d'esercizio	€ 31.191,72	€ 28.980,00
Disavanzo/avanzo d'esercizio al netto delle imposte	-€ 270.416,09	-€ 194.620,83

IL COMMISSARIO STRAORDINARIO

(Avv. Prof. *Marcello Parrinello*)


Nota integrativa al Bilancio Consuntivo al 31/12/2009

Premessa

Il bilancio chiuso al 31/12/2009 si chiude con un disavanzo di € 194.620,83. Come si può evincere dalla lettura del bilancio, il totale delle disponibilità finanziarie, al 31/12/2009, ammonta ad € 1.136.477,49 ed è pari alla differenza tra le disponibilità liquide, i crediti diversi ed i debiti diversi il fondo trattamento di fine rapporto ed i fondi per rischi e oneri, così come meglio di seguito specificato:

DISPONIBILITA' LIQUIDE E CREDITI

- Disponibilità liquide	€	780.769,33	
- Crediti verso clienti	€	50.988,62	
- Crediti diversi	€	9.301,79	
- Contributi da incassare	€	1.218.203,05	
TOTALE DISPONIBILITA' LIQUIDE E CREDITI	€		2.059.262,79

IMPEGNI

- Fondo trattamento fine rapporto	€	-246.346,11	
- Debiti diversi	€	-306.439,19	
- Fondi per rischi e oneri	€	-370.000,00	
TOTALE IMPEGNI	€		-922.785,30
TOTALE DISPONIBILITA' FINANZIARIE AL			
31/12/2009	€		1.136.477,49

Fatti di rilievo verificatisi nel corso dell'esercizio**Riordino sistema Stazioni sperimentali industria**

Con la Legge per lo Sviluppo n. 99 del 23 luglio 2009, pubblicata sul S.O. alla G.U. 31/07/2009 (in vigore dal 15 agosto 2009) è stata attribuita, tra l'altro, al Governo una Delega per il RIORDINO DEL SISTEMA DELLE STAZIONI SPERIMENTALI PER L'INDUSTRIA, con riattribuzione delle competenze (art. 46, comma 29 nonché altre misure per il riordino mediante trasformazione, fusione, scorporo o soppressione delle SSI già esistenti (art. 46, comma 2, lett.d). In questo ambito, il Ministero dello Sviluppo Economico sta predisponendo uno schema di decreto legislativo che interesserà anche la STAZIONE SPERIMENTALE PER LE INDUSTRIE DELLE ESSENZE E DEI DERIVATI DAGLI AGRUMI.

Ordinanza Corte d'appello di Reggio Calabria

Nel decorso esercizio finanziario non si sono registrate novità in ordine alla nota prot. 10401/P del 3/7/2008 dell'Avvocatura Distrettuale dello Stato che aveva trasmesso l'Ordinanza con la quale la Corte d'Appello di Reggio Calabria Sez. Civile ha accolto l'istanza di inibitoria formulata dal Comune di Reggio Calabria, sospendendo l'efficacia esecutiva della sentenza n. 96/06 del 1/4/2006 del G.I. del Tribunale Civile di Reggio Calabria con la quale il Comune, in accoglimento della domanda a suo tempo proposta dalla Stazione sperimentale, era stato condannato al risarcimento del danno cagionato alla STAZIONE SPERIMENTALE PER LE INDUSTRIE DELLE ESSENZE E DEI DERIVATI DAGLI AGRUMI per aver occupato e trasformato irreversibilmente, senza emettere nei termini prescritti il relativo decreto di esproprio, un terreno di proprietà della SSEA ed i fabbricati su di esso esistenti.

Si fa rilevare, ancora una volta, che con Ordinanza resa ai sensi dell'art. 186 quater C.p.c. dell'11/14-9-2000, il G.O.A. aveva ordinato al Comune di Reggio Calabria di pagare alla Stazione sperimentale la somma di € 3.020.834,11 oltre interessi legali al 1/1/2000 fino all'effettivo soddisfo ed € 10.174,20 per spese.

Ruolo dei contributi industriali 2009

Il Ruolo aggiornato dei contributi 2009, comprendente n. 123 Aziende per un gettito contributivo totale di € 251.033,00 è stato predisposto dalla Stazione Sperimentale sulla base delle denunce del fatturato fiscale 2007 comunicate dalle aziende.

Per n. 40 Aziende, che non hanno comunicato entro i termini stabiliti il relativo fatturato di competenza, si è provveduto d'ufficio ad iscriverle a ruolo, a titolo cautelativo, con un contributo uguale a quello dell'anno precedente, pari a

complessivi € 163.564,00 riservandosi di rivedere, in particolare, la Del. N. 4/2002 del CdA in ordine alla fissazione in caso di mancanza di riscontro. Inoltre, a causa del meccanismo di contribuzione, si è ritenuto opportuno provvedere anche per il 2009 ad un accantonamento prudenziale di € 100.000,00 in apposito fondo rischi, che ovviamente accresce il disavanzo economico registrato nel corrente esercizio finanziario, per fronteggiare eventuali inesigibilità dei crediti vantati verso i Contribuenti industriali.

Piano industriale della SSEA

Il Piano industriale della STAZIONE SPERIMENTALE PER LE INDUSTRIE DELLE ESSENZE E DEI DERIVATI DAGLI AGRUMI presentato dalla S.C. Strategy Consultants SpA di Palermo, su incarico del Commissario straordinario della SSEA, formulato in occasione e per le finalità della Conferenza dei Servizi Istruttoria, dovrà essere integrato e valutato - così come già richiesto dallo stesso Commissario con nota prot. 95/V del 27/1/2009 - sulla base di quanto previsto dal Verbale conclusivo del 29 ottobre 2008 della stessa Conferenza, alla luce dell'evoluzione del Progetto governativo di riordino delle Stazioni Sperimentali, nonché sulla base della sopravvenuta previsione normativa di cui all'art.46 della legge 23 luglio 2009 n.99.

Criteri di formazione

La seguente nota integrativa è stata redatta ai sensi dell'articolo 7 del Regolamento di Amministrazione e Contabilità.

Criteri di valutazione

I criteri utilizzati nella formazione del bilancio chiuso al 31/12/2009 non si discostano dai medesimi utilizzati per la formazione del bilancio del precedente esercizio, in particolare nelle valutazioni e nella continuità dei medesimi principi. La valutazione delle voci di bilancio è stata fatta ispirandosi a criteri generali di prudenza e competenza, nella prospettiva della continuazione dell'attività nonché tenendo conto della funzione economica dell'elemento dell'attivo o del passivo considerato. L'applicazione del principio di prudenza ha comportato la valutazione individuale degli elementi componenti le singole poste o voci delle attività o passività, per evitare compensi tra perdite che dovevano essere riconosciute e profitti da non riconoscere in quanto non realizzati. In ottemperanza al principio di competenza, l'effetto delle operazioni e degli altri eventi è stato rilevato contabilmente ed attribuito all'esercizio al quale tali

operazioni ed eventi si riferiscono, e non a quello in cui si concretizzano i relativi movimenti di numerario (incassi e pagamenti).⁷

La continuità di applicazione dei criteri di valutazione nel tempo rappresenta elemento necessario ai fini della comparabilità dei bilanci della società nei vari esercizi.

In particolare, i criteri di valutazione adottati nella formazione del bilancio sono stati i seguenti.

Immobilizzazioni

Materiali

Sono iscritte al costo di acquisto e rettificata dai corrispondenti fondi di ammortamento.

Le quote di ammortamento, imputate a conto economico, sono state calcolate attesi l'utilizzo, la destinazione e la durata economico-tecnica dei cespiti, sulla base del criterio della residua possibilità di utilizzazione, criterio che abbiamo ritenuto ben rappresentato dalle seguenti aliquote:

- mobili, arredi e macchine d'ufficio: 6%
- strumenti e attrezzature di laboratorio: 5%
- biblioteca e documentazione: 6%

Crediti

Sono esposti al presumibile valore di realizzo. L'adeguamento del valore nominale dei crediti al valore presunto di realizzo è ottenuto mediante apposito fondo svalutazione crediti, tenendo in considerazione le condizioni economiche generali, di settore.

Debiti

Sono rilevati al loro valore nominale.

Risconti

Sono stati determinati secondo il criterio dell'effettiva competenza temporale dell'esercizio.

Fondi per rischi e oneri

Sono stanziati per coprire perdite o debiti di esistenza certa o probabile, dei quali tuttavia alla chiusura dell'esercizio non erano determinabili l'ammontare o la data di sopravvenienza.

Nella valutazione di tali fondi sono stati rispettati i criteri generali di prudenza e competenza e non si è proceduto alla costituzione di fondi rischi generici privi di giustificazione economica.

Le passività potenziali sono state rilevate in bilancio e iscritte nei fondi in quanto ritenute probabili ed essendo stimabile con ragionevolezza l'ammontare del relativo onere.

Fondo TFR

Rappresenta l'effettivo debito maturato verso i dipendenti in conformità di legge e dei contratti di lavoro vigenti, considerando ogni forma di remunerazione avente carattere continuativo.

Il fondo corrisponde al totale delle singole indennità maturate a favore dei dipendenti alla data di chiusura del bilancio, al netto degli acconti erogati, ed è pari a quanto si sarebbe dovuto corrispondere ai dipendenti nell'ipotesi di cessazione del rapporto di lavoro in tale data.

A fronte di tale debito è stata stipulata una polizza con la "Zurich Investments Life Spa" e l'importo è contabilizzato nella voce "Crediti" delle Immobilizzazioni finanziarie.

Imposte sul reddito

Le imposte sono accantonate secondo il principio di competenza.

Riconoscimento ricavi

I ricavi di natura finanziaria e quelli derivanti da prestazioni di servizi vengono riconosciuti in base alla competenza temporale.

Dati sull'occupazione

L'organico medio dell'ente, ripartito per categoria, ha subito, rispetto al precedente esercizio, le seguenti variazioni.

Organico	31/12/2008	31/12/2009	Variazioni
Personale statale	4	4	//
Personale non statale	8	7	-1
Personale non di ruolo A.T.D.	//	1	+1
Totale	12	12	//

Attivo**B) Immobilizzazioni**

Saldo al 31/12/2008	Saldo al 31/12/2009	Variazioni
943.350	894.567	(48.783)

Terreni e fabbricati

Descrizione	Importo
Costo storico	
Edificio nuova Sede	848.395,22
Campo Sperimentale sbarre	10.342,83
Ammortamenti esercizi precedenti	(-368.253,84)
Saldo al 31/12/2008	490.484,21
Acquisizione dell'esercizio	//
Ammortamenti dell'esercizio	//
Saldo al 31/12/2009	490.484,21

Mobili, arredi e macchine d'ufficio

Descrizione	Importo
Costo storico	329.932,99
Ammortamenti esercizi precedenti	(-292.174,00)
Saldo al 31/12/2008	37.758,99
Acquisizione dell'esercizio	1.091,28
Ammortamenti dell'esercizio	(-7.076,13)
Saldo al 31/12/2009	31.774,14

Impianti e macchinari di fondi rustici

Descrizione	Importo
Costo storico	5.665,86
Ammortamenti esercizi precedenti	(-5.665,86)
Saldo al 31/12/2008	0
Acquisizione dell'esercizio	//
Ammortamenti dell'esercizio	//
Saldo al 31/12/2009	0

Strumenti e attrezzature di laboratorio

Descrizione	Importo
Costo storico	2.244.963,19
Ammortamenti esercizi precedenti	(-1.858.811,92)
Saldo al 31/12/2008	386.151,27
Acquisizione dell'esercizio	5.927,73
Ammortamenti dell'esercizio	(-48.044,73)
Saldo al 31/12/2009	344.034,27

Biblioteca e documentazione

Descrizione	Importo
Costo storico	477.909,02
Ammortamenti esercizi precedenti	(-448.952,71)
Saldo al 31/12/2008	28.956,31
Acquisizione dell'esercizio	3.596,41
Ammortamenti dell'esercizio	(-4.277,94)
Saldo al 31/12/2009	28.274,78

Impianto antifurto

Descrizione	Importo
Costo storico	6.680,40
Ammortamenti esercizi precedenti	(-6.680,40)
Saldo al 31/12/2008	0
Acquisizione dell'esercizio	//
Ammortamenti dell'esercizio	//
Saldo al 31/12/2009	//

C) Immobilizzazioni finanziarie

Saldo al 31/12/2008	Saldo al 31/12/2009	Variazioni
275.216	246.346	(28.870)

Crediti a lungo termine

Descrizione	31/12/2008	Incremento	Decremento	31/12/2009
Altri	275.216	18.248	(-47.118)	246.346
	275.216	18.248	(-47.118)	246.346

La suddetta voce è costituita dal credito vantato nei confronti della "Zurich Investments Life Spa", per polizza assicurativa, relativa al presunto T.F.R. del personale.

La ripartizione dei crediti al 31/12/2009, secondo area geografica, è riportata nella tabella seguente :

Crediti per Area Geografica	V /Controllate	V / collegate	V / controllanti	V / altri	Totale
Italia				246.346	246.346
Totale				246.346	246.346

D) Attivo circolante**f. Crediti a medio e breve termine**

	Saldo al 31/12/2009	Saldo al 31/12/2009	Variazioni
	1.111.948	1.278.493	166.545
Descrizione	31/12/2008	31/12/2009	Variazioni
Verso enti locali	//	12.000,00	12.000,00
Verso istituz.pubbl.ed istit.sovranazionali	14.480,29	19.174,56	4.694,27
Verso clienti	46.392,35	38.815,27	(-7.577,08)
Verso contr.industriali	909.808,22	1.062.537,28	152.729,06
Verso l'erario	5.002,00	232,00	(-4.770,00)
Fatture da emettere	5.034,35	12.173,35	7.139,00
Vari	4.712,92	5.723,79	1.010,87
Per contributi a rendicontazione	124.491,21	124.491,21	//
Erario c/IVA	2.027,00	3.346,00	1.319,00
	1.111.948,34	1.278.493,46	166.545,12

I crediti verso enti locali, al 31/12/2009, sono così costituiti:

Descrizione	Importo
- Crediti vs. Amministrazione Provinciale R.C.	12.000,00
Totale	12.000,00

I crediti verso istituz.pubbl.ed istit.sovranazionali, al 31/12/2009, sono così costituiti:

Descrizione	Importo
- Crediti vs. dogane	19.174,56
Totale	19.174,56

I crediti verso contrib. industriali, al 31/12/2009, sono così costituiti:

Descrizione	Importo
- Iscrizione a ruolo anni precedenti (fino al 2008)	811.504,28
- Emissione a ruolo anno 2009	251.033,00
Totale	1.062.537,28

I crediti verso l'erario, al 31/12/2009, sono così costituiti:

Descrizione	Importo
- Irap	
- su attività commerciale	80,00
- su attività istituzionale	152,00
Totale	232,00

I crediti vari, al 31/12/2009, sono così costituiti:

Descrizione	Importo
- Interessi attivi netti (su c/c bancario e postale)	333,19
- Credito "Zurich Investments Life Spa"	2.907,09
- Depositi cauzionali	767,25
- Note credito da ricevere	1.716,26
Totale	5.723,79

I crediti per contributi a rendicontazione, al 31/12/2009, sono così costituiti:

Descrizione	Importo
- Regione Calabria "Castagni e fichi" PS/1	98.844,85
- Mipaf "Piano Agrumi Nicotra" PS/4 - 1° ricerca -	7.667,07
- Mipaf "Piano Agrumi Nicotra" PS/4 - 2° ricerca -	17.979,29
Totale	124.491,21

La ripartizione dei crediti al 31/12/2009, secondo area geografica, è riportata nella tabella seguente

Crediti per Area Geografica	V / clienti	Totale
Italia	38.140	38.140
Europa	675	675
Totale	38.815	38.815

g. Disponibilità liquide

Saldo al 31/12/2008	Saldo al 31/12/2009	Variazioni
1.003.265	780.769	(222.496)

Descrizione	31/12/2008	31/12/2009
Cassa e valori bollati	0	0
c/c bancario	926.095,69	701.790,95
c/c postale	77.138,91	50.125,85
c/c postale (contr. industriali)	30,73	28.852,53
Totale	1.003.265,33	780.769,33

Il saldo rappresenta le disponibilità liquide e l'esistenza di numerario e di valori alla data di chiusura dell'esercizio.

Risconti

Saldo al 31/12/2008	Saldo al 31/12/2009	Variazioni
5.786	9.232	3.446

Misurano oneri la cui competenza è posticipata rispetto alla manifestazione numeraria.

Non sussistono, al 31/12/2009, risconti aventi durata superiore a cinque anni.

La composizione della voce è così dettagliata:

Descrizione	Importo
- su assicurazione fabbricato	362,05
- su contratto di assistenza tecnica Waters Spa	8.869,92
Totale	9.231,97

Passivo

A) Patrimonio netto

Saldo al 31/12/2008	Saldo al 31/12/2009	Variazioni
2.481.244	2.286.623	(194.621)

Descrizione	31/12/2008	Incrementi	Decrementi	31/12/2009
Fondo patrimoniale	2.751.659,89		(270.416,09)	2.481.243,80
Disavanzo dell'esercizio	(270.416,09)	(194.620,83)	270.416,09	(194.620,83)
	2.481.243,80	(194.620,83)	0	2.286.622,97

Il fondo patrimoniale è composto dal: Patrimonio Ente Pubblico.

C) Trattamento di fine rapporto

Saldo al 31/12/2008	Saldo al 31/12/2009	Variazioni
283.675	246.346	(37.329)

La variazione è così costituita:

Variazioni	31/12/2008	Incrementi	Decrementi	31/12/2009
TFR, movimenti del periodo	283.674,55	9.789,82	(-47.118,26)	246.346,11

Il fondo accantonato rappresenta l'effettivo debito dell'ente verso il personale, in forza a tale data.

D) Debiti

Saldo al 31/12/2008	Saldo al 31/12/2009	Variazioni
324.648	306.439	(18.209)

I debiti sono valutati al loro valore nominale e la scadenza degli stessi è così suddivisa:

Descrizione	31/12/2008	31/12/2009	Totale
Verso fornitori	33.551,11	30.678,36	(-2.872,75)
Fatture da ricevere	22.561,47	21.611,40	(-950,07)
Verso l'erario	4.591,12	6.082,08	1.490,96
Verso Enti Istituzionali	1.237,75	804,05	(-433,70)
Verso entri previd.ed assistenziali	9.708,98	9.606,38	(-102,60)
Debiti diversi	32.504,44	15.578,09	(-16.926,35)
Residui passivi	220.492,83	222.078,83	1.586,00
	324.647,70	306.439,19	(-18.208,51)

I debiti per fatture da ricevere, al 31/12/2009, risultano così costituiti:

Descrizione	Importo
- Avv. Marcello Parrinello	
- emolumento Comm.Straord.per.01/12- 31/12/09	1.935,16
- Dott. Carmelo Strabuzzi (indennità anno 2009 Revisore dei Conti)	4.953,31
- Enel Spa (consumi dicembre 2009)	1.091,85
- Telecom Spa (consumi dicembre 2009)	188,65
- Dott. Carmelo Brigandi (consulenza)	2.704,42
- Avv.to Antonino Vitrano	
- compenso Direttore generale per.01/12/-31/12/09	2.621,87
- missione 15 e16/12/09	496,04
	<u>3.117,91</u>
- Mondial Pulizie (servizio pulizia per.dicembre 2009)	763,06
- Vigil Sat Srl	98,50
- Rivoira Spa (per reagenti e solv.di laboratorio)	730,34
- Avv.to D'Amico (cons.legati)	6.028,20
Totale	21.611,40

I debiti verso l'erario, al 31/12/2009, sono costituiti dal debito verso l'erario per Irpef e per Ires .

I debiti verso enti istituzionali, al 31/12/2009, sono costituiti dalle ritenute sindacali su stipendi.

I debiti verso istituti previdenziali ed assistenziali, al 31/12/2009, sono costituiti dai contributi Inps-Inpdap su b.paga.

I debiti diversi, al 31/12/2009, risultano così costituiti:

Descrizione	Importo
- Dott.Leuzzi (indennità Collegio Revisori 2009)	2.807,46
- Dott. Pepe (indennità Collegio Revisori 2009)	2.417,02
- Spese di spedizione e telegrafiche dicembre 2009	625,63
- Dott.Cautela (saldo missione a Teramo)	44,23
- Zurich Investments Life Spa	3.147,70
- Personale (indennità di rischio)	337,18
- Stato per acc.to L.266/2005	6.026,58
- Inail (somme agg. anno 2009)	172,29
Totale	15.578,09

I residui passivi, al 31/12/2009, risultano così costituiti:

Descrizione	Importo
- Verso esattorie	198.994,55
- Stazione Sperimentale di Parma	23.084,28
Totale	222.078,83

La ripartizione dei Debiti, al 31/12/2009, secondo area geografica è riportata nella tabella seguente:

Debiti per Area Geografica	V / fornitori	Totale
Italia	30.678,36	30.678,36
Totale	30.678,36	30.678,36

E) Fondi per rischi e oneri

Saldo al 31/12/2008	Saldo al 31/12/2009	Variazioni
250.000	370.000	120.000

La voce "Altri fondi", al 31/12/2009, pari a Euro 370.000,00, risulta così composta:

Descrizione	31/12/2008	Incrementi	Decrementi	31/12/2009
Altri				
- Fondo adeguamento contrattuale	50.000,00	20.000,00	//	70.000,00
- Fondo svalutazione crediti	200.000,00	100.000,00	//	300.000,00
	250.000,00	120.000,00	//	370.000,00

Tali accantonamenti sono relativi a:

- *Fondo adeguamento contrattuale*: per prevedibili ma non quantificabili oneri ulteriori derivanti dall'effettivo passaggio, giusta Delibera Commissariale n.1/2007 adottata in data 7/3/2007, al nuovo CCNL dell'Industria Alimentare con decorrenza 1/1/2007 che non ha ancora trovato attuazione.
- *Fondo svalutazione crediti*: incremento dell'accantonamento prudenziale riconducibile a fondati dubbi circa la effettiva possibilità di incassare per intero tutte le somme contabilizzate sotto la voce "Contributi Industriali".

Conto economico

Proventi correnti (A)

	Saldo al 31/12/2008	Saldo al 31/12/2009	Variazioni
	611.697	666.339	54.642
Descrizione	31/12/2008	31/12/2009	Variazioni
Ricavi e proventi derivanti dall'attività	51.829,78	33.392,47	(-18.437,31)
Proventi diversi	559.867,03	632.946,26	73.079,23
	611.696,81	666.338,73	54.641,92

I ricavi e i proventi derivanti dall'attività, al 31/12/2009, risultano così costituiti:

Descrizione	Importo
RICAVI ATTIVITA' PRODUTTIVA	
- Analisi	24.456,92
- Marchio di qualità (DOP Bergamotto)	8.935,55
Totale	33.392,47

I proventi diversi, al 31/12/2009, risultano così costituiti:

Descrizione	Importo	
<u>PROVENTI ATTIVITA' ISTITUZIONALE E DI RICERCA</u>		
- Contributi ordinari:		
- Contr. Industriali	251.033,00	
- Contributi Amm.ne Prov.le R.C.	12.000,00	
- Contr. commerci d'importazione	304.970,20	
- Contributo Ministero Attività Produttive	55.222,19	623.225,39
<u>PROVENTI DIVERSI</u>		
- Bonus Ass.Zurigo su polizza T.F.R.	9.549,21	
- Arrotondamenti attivi	0,71	
- Proventi vari	170,95	9.720,87
Totale		632.946,26

Oneri correnti (B)

Saldo al 31/12/2008	Saldo al 31/12/2009	Variazioni
731.963	630.795	(101.168)

Descrizione	31/12/2008	31/12/2009	Variazioni
- Materie prime e sussidiarie	18.518,82	21.947,81	3.428,99
- Spese di funzionamento organi	47.459,15	37.925,28	(-9.533,87)
- Costi per servizi	182.310,24	134.365,37	(-47.944,87)
- Godimento beni di terzi	1.386,50	1.430,22	43,72
- Personale	400.446,46	340.363,60	(-60.082,86)
- Ammortamenti	59.449,35	59.398,80	(-50,55)
- Altri costi (imposte diversi)	22.392,29	35.363,90	12.971,61
Totale	731.962,81	630.794,98	(101.167,83)

Gli oneri correnti/ Materie prime e sussidiarie, al 31/12/2009, risultano così costituiti:

Descrizione	Importo	
<u>COSTI ART.109 COMMA 3 BIS (PROMISCUI)</u>		
- Reag.e solventi di lab.c/acquisti	9.228,00	
- Materiale di consumo c/acquisti	8.140,36	
- Cancelleria	4.504,45	
- Carta e stampati e fotodocumentaz.	75,00	21.947,81
Totale		21.947,81

Gli oneri correnti/ Spese di funzionamento organi, al 31/12/2009, risultano così costituiti:

Descrizione	Importo
<u>COSTI ART.109 COMMA 3 BIS (PROMISCU)</u>	
- Compenso Pres.Cons.di Amm.ne/Commissario	23.279,40
- Comp.spese Collegio dei Revisori	10.203,20
- Rimborso Cons.di Amm.ne e Presidente/Commissario	4.442,68
Totale	37.925,28

Gli oneri correnti/ Costi per servizi, al 31/12/2009, risultano così costituiti:

Descrizione	Importo
<u>COSTI ART.109 COMMA 3 BIS (PROMISCU)</u>	
- Energia elettrica	14.696,73
- Manutenz.fabbr.e terreni	1.473,56
- Manutenz.imp.e macchinari	13.157,97
- Manutenz.strum.e macch.lab.	36.217,02
- Telefono	7.600,55
- Spese di spediz.e telegrafiche	2.007,17
- Spese di rappresentanza	28,20
- Assicurazione fabbricati	4.894,41
- Spese non classificabili: altrove	785,69
- Consulenza	23.051,38
- Spese pulizia	8.966,20
- Abbuoni passivi	8,80
- Arrotondamenti passivi	0,71
- Oblazioni	172,29
- Spese di vigilanza	394,00
- Spese legali	14.884,11
- Accantonamento L.266/2005	6.026,58
Totale	134.365,37

Gli oneri correnti/ Godimento beni di terzi, al 31/12/2009, risultano così costituiti:

Descrizione	Importo
<u>COSTI ART.109 COMMA 3 BIS (PROMISCU)</u>	
- Canone di manutenzione software	1.430,22
Totale	1.430,22

Gli oneri correnti/ Personale, al 31/12/2009, risultano così costituiti:

Descrizione	Importo	
<u>COSTI ART.109 COMMA 3 BIS (PROMISCUI)</u>		
- Stipendi ed altri ass.fissi al personale ATI	162.091,83	
- Contr.prev.ed ass.a carico Staz.Sper. pers. ATI	50.327,95	
- Stipendi ed altri ass.fissi al pers.ATD	8.068,10	
- Contr.prev.ed ass.a carico Staz.Sper. pers.ATD	1.989,24	
- Ass.ne infortuni	4.148,11	
- Adeg.f.do ind.di anzianità ATI	10.609,37	
- Controlli sanitari	36,45	
- Indennità di rischio	337,18	
- Contributo mensa	3.880,93	
- Fondo miglioramento efficienza	42.512,42	
- Indennità e rimborso missioni	9.881,87	
- Ind.Direttore Generale	31.480,15	
- Indennità Direttore Scientifico	15.000,00	340.363,60
Totale		340.363,60

Gli oneri correnti/ Ammortamenti, al 31/12/2009, risultano così costituiti:

Descrizione	Importo	
<u>COSTI ART.109 COMMA 3 BIS (PROMISCUI)</u>		
- su mob.arredi e macch.d'uff.	7.076,13	
- su strum.e attrezz.di laboratorio	48.044,73	
- su biblioteca e documentazione	4.277,94	59.398,80
Totale		59.398,80

Gli oneri correnti/ Altri costi (imposte diverse), al 31/12/2009, risultano così costituiti:

Descrizione	Importo	
<u>COSTI ART.109 COMMA 3 BIS (PROMISCUI)</u>		
- ICI anno 2009	18.724,00	
- Tassa rifiuti solidi urbani 2003/2008	8.643,00	
- Tassa rifiuti solidi urbani 2006	956,00	
- Tassa rifiuti solidi urbani 2009	3.597,00	
- IVA pro-rata 2009	1.434,00	
- su adeg.pol.ass.va Mangiola	132,12	
- su liquidaz.Martino	1.877,78	35.363,90
Totale		35.363,90

Proventi e oneri finanziari

Saldo al 31/12/2008	Saldo al 30/12/2008	Variazioni
128	(149)	(277)

Descrizione	31/12/2008	31/12/2009	Variazioni
<u>PROVENTI</u>			
- Interessi attivi su c/c postali e bancari	698,23	413,57	(-284,66)
Totale proventi	698,23	413,57	(-284,66)
<u>ONERI</u>			
- Spese bancarie e postali	(-562,41)	(-562,76)	(-0,35)
- Interessi passivi	(-8,26)	//	8,26
Totale oneri	(-570,67)	(-562,76)	7,91
Totale	127,56	(149,19)	(-276,75)

Proventi e oneri straordinari

Saldo al 31/12/2008	Saldo al 31/12/2008	Variazioni
(119.086)	(201.035)	(81.949)

Anno precedente	31/12/2008	Anno in corso	31/12/2009
Proventi straordinari	//	Proventi straordinari	3.048,54
Totale proventi	//	Totale proventi	3.048,54
Oneri straordinari	(119.085,93)	Oneri straordinari	(204.083,93)
Totale oneri	(119.085,93)	Totale oneri	(201.035,39)
	(119.085,93)		(201.035,39)

Gli oneri straordinari, al 31/12/2009, sono così costituiti:

Descrizione	Importo
<u>COSTI ART.109 COMMA 3 BIS (PROMISCUI)</u>	
- Sopravvenienze passive	133,99
- Mipaf c/accertamento	16.667,00
- Rapporto lavoro Galtieri (contenzioso)	46.039,50
- Rapporto lavoro Mangiola (contenzioso)	19.657,44
- Acc.to per adeg.contr.ricerca	20.000,00
	<u>102.497,93</u>
<u>COSTI SU ATTIVITA' ISTITUZIONALE</u>	
- Acc.to per svalutaz.crediti	100.000,00
- Rimborso contr.industriali	1.586,00
	<u>101.586,00</u>
Totale	204.083,93

Imposte sul reddito d'esercizio

Saldo al 31/12/2008	Saldo al 31/12/2009	Variazioni
31.192	28.980	(2.212)

Imposte	Saldo al 31/12/2008	Saldo al 31/12/2009	Variazioni
Imposte correnti:	31.191,72	28.980,00	(2.211,72)
IRES	2.082,00	//	(2.082,00)
IRAP	29.109,72	28.980,00	(129,72)
	31.191,72	28.980,00	(2.211,72)

Nel seguito si espone la determinazione dell'ammontare del reddito imponibile ai fini:

IRES

Descrizione	Valore	Imposte
- Totale proventi che concorrono a formare il reddito imponibile	44.492,00	
- Totale costi promiscui deducibili	-46.262,20	
- Totale costi attività commerciale	1.590,61	
- Reddito imponibile	(179,59)	
- Reddito dei fabbricati	23.883,00	
- Redditi dei terreni	559,00	
Reddito complessivo		24.262,41
Perdite esercizi precedenti		(-24.262,41)
Reddito complessivo		//

IRAP

Descrizione	Valore	Imposte
<u>Attività istituzionale</u>		
- Retribuzioni imponibile	354.923,00	
- Deduzioni per emolumenti riferiti all'attività commerciale	-23.289,92	
Netto Imponibile	331.633,08	
- Imposta 8,5%		28.189,00
<u>Attività commerciale</u>		
- Totale proventi correnti	43.112,00	
- Totale costi promiscui deducibili	-22.839,99	
Netto Imponibile	20.272,01	791,00
- Imposta 3,90%		
Totale		28.980,00

Altre informazioni

Ai sensi di legge si evidenziano i compensi complessivi spettanti agli amministratori e ai membri del Collegio dei Revisori:

Qualifica	Compenso
Pres. Cons. Amm. ne/Commissario	23.279,40
Collegio dei Revisori	10.203,20

Il presente bilancio, composto da Stato patrimoniale, Conto economico e Nota integrativa, rappresenta in modo veritiero e corretto la situazione patrimoniale e finanziaria nonché il risultato economico dell'esercizio e corrisponde alle risultanze delle scritture contabili.

IL COMMISSARIO STRAORDINARIO
(Avv. Prof. Marcello Parrinello)