

Fondo di Previdenza per il personale del Ministero dell'Economia e Finanze

USCITE

La tabella che segue espone gli scostamenti tra le spese previste e quelle impegnate nell'anno:

	Previste	Impegnate	Differenza
Titolo I	158.611.740	125.170.011	(33.441.729)
Titolo II	503.576.993	354.772.451	(148.804.542)
Titolo III	-	-	-
Titolo IV	201.280.000	176.833.870	(24.446.130)
Totale uscite	863.468.733	656.776.332	(206.692.401)

Titolo I - Uscite correnti

Dal rendiconto 2012 emerge, come in passato, una spesa corrente complessivamente inferiore alle previsioni.

Ciò è dovuto quasi esclusivamente ai minori impegni registrati sul capitolo 10501 "Spese per indennità" rispetto allo stanziamento, calcolato nella misura dall'84% delle entrate come previsto dall'art. 5 del Regolamento, anziché stimato.

L'eccedenza della dotazione è stata ravvisata in maggior misura nell'anno in rendicontazione poiché sono diminuite, rispetto al passato, le pratiche relative alle indennità di fine rapporto.

All'opposto gli stanziamenti dei capitoli 10502 "Anticipazioni su indennità" e 10503 "Sovvenzioni e contributi" sono regolarmente incipienti rispetto alle necessità perché sono calcolati, secondo Regolamento, in ragione rispettivamente del 4% e del 6% delle entrate stimate.

La scarsa dotazione dei capitoli è apparsa evidente anche in considerazione del consistente incremento delle istanze pervenute nell'anno, nonché dell'aumento delle percentuali di sovvenzione delle spese mediche e delle agevolazioni concesse ai terremotati dell'Emilia Romagna.

La comparazione con la spesa sostenuta nell'anno 2011 è riportata nella tabella che segue.

Fondo di Previdenza per il personale del Ministero dell'Economia e Finanze

TITOLO I	Somme impegnate	2012	2011	Differenza
	Spese organi Ente	39.123	42.282	(3.159)
	Spese personale	498.575	503.295	(4.720)
	Acquisto beni di consumo	144.221	127.042	17.179
	Prestazioni istituzionali di cui:	123.267.097	143.718.653	(20.451.556)
	<i>indennità fine rapporto</i>	74.908.297	109.511.891	(34.603.594)
	<i>anticipazioni</i>	23.014.690	10.188.566	12.826.124
	<i>sovvenzioni e contributi</i>	25.344.110	24.018.196	1.325.914
	Trasferimenti passivi	73.867	38.551	35.316
	Oneri finanziari	54.938	31.547	23.391
	Oneri tributari	53.841	52.932	909
	Poste correttive delle entrate	1.030.016	1.809.682	(779.666)
	Uscite non classificabili in altre voci	8.333	11.631	(3.298)
	Totale Titolo I	125.170.011	146.335.615	(21.165.604)

Per quanto riguarda le spese di amministrazione, calcolate nella misura dell'1% delle entrate, sono state rispettate tutte le limitazioni previste per le amministrazioni pubbliche dai vigenti provvedimenti legislativi. Inoltre le somme derivanti dai tagli alla spesa sono state accantonate sul capitolo dedicato 11002 "Oneri derivanti da provvedimenti legislativi" e successivamente versate ad erario alle scadenze previste dalla legge. Tutto ciò in via prudenziale, considerato che il Consiglio di Amministrazione ha ritenuto opportuno approfondire la materia per chiarire in via definitiva se il bilancio del Fondo debba essere o meno assoggettato a tali limitazioni.

Titolo II - Uscite in conto capitale

Tali uscite riguardano in misura prevalente gli investimenti finanziari, pertanto le somme stanziare sui capitoli 21303 e 21305 sono calcolate in misura tale da non limitare gli investimenti poiché gli stessi stabilizzano il patrimonio e producono rendimenti.

Va inoltre considerato che le liquidità necessarie agli investimenti sono in larga parte recuperate dai disinvestimenti patrimoniali, che nel 2012 sono stati inferiori al passato poiché il portafoglio titoli è risultato abbastanza soddisfacente dal punto di vista della solidità e della redditività.

Fondo di Previdenza per il personale del Ministero dell'Economia e Finanze

Le liquidità eccedenti la spesa istituzionale sono state patrimonializzate tramite investimenti in titoli di Stato, prodotti assicurativi e titoli obbligazionari che hanno consolidato il portafoglio sotto l'aspetto della garanzia del capitale investito.

Le spese per acquisizione di beni di uso durevole riguardano la manutenzione straordinaria apportata all'immobile sede del Fondo al fine di garantirne il mantenimento in buono stato e l'incremento di valore.

Titolo III - Gestioni speciali

Il Titolo III non ha avuto movimentazioni.

Titolo IV - Partite di giro

Gli stanziamenti delle partite di giro sono di solito stimati in misura superiore alle necessità al fine di poter dare capienza ad eventuali maggiori movimentazioni.

Ciò è influente ai fini dei saldi di bilancio poiché le partite di giro compensano le entrate con le uscite.

In particolare è difficilmente prevedibile l'entità sia delle ritenute erariali da applicare alle liquidazioni del trattamento di fine rapporto, sia delle movimentazioni riguardanti i trasferimenti delle liquidità finanziarie dal conto acceso presso la Cassa Depositi e Prestiti al conto tenuto presso l'Istituto cassiere.

Nell'anno 2012 sono diminuiti gli accantonamenti ed i versamenti delle ritenute erariali in conseguenza diretta delle minori liquidazioni erogate del trattamento di fine rapporto, su cui sono effettuate le trattenute IRPEF.

Al contrario sono aumentati rispetto al previsto i trasferimenti di liquidità da un conto di deposito all'altro visto le maggiori esigenze di spesa e il miglior saggio di interesse offerto dall'Istituto cassiere (2%) rispetto a quello garantito dalla Cassa Depositi e Prestiti (1%).

Fondo di Previdenza per il personale del Ministero dell'Economia e Finanze

Il prospetto che segue espone gli impegni di spesa dettagliati per categoria e comparati con quelli dell'esercizio precedente.

	Somme impegnate	2012	2011	Differenza
TITOLO I	Spese organi Ente	39.123	42.282	(3.159)
	Spese personale	498.575	503.295	(4.720)
	Acquisto beni di consumo	144.221	127.042	17.179
	Prestazioni istituzionali di cui:	123.267.097	143.718.653	(20.451.556)
	<i>indennità fine rapporto</i>	74.908.297	109.511.891	(34.603.594)
	<i>anticipazioni</i>	23.014.690	10.188.566	12.826.124
	<i>sovvenzioni e contributi</i>	25.344.110	24.018.196	1.325.914
	Trasferimenti passivi	73.867	38.551	35.316
	Oneri finanziari	54.938	31.547	23.391
	Oneri tributari	53.841	52.932	909
	Poste correttive delle entrate	1.030.016	1.809.682	(779.666)
	Uscite non classificabili in altre voci	8.333	11.631	(3.298)
	Totale Titolo I	125.170.011	146.335.615	(21.165.604)
TITOLO II	Acquisizione di beni di uso durevole	11.132	19.965	(8.833)
	Acquisizioni immobilizzazioni tecniche	63.917	35.010	28.907
	Acquisto beni mobiliari	354.697.402	411.623.464	(56.926.062)
	Estinzione debiti diversi	-	0	0
	Totale Titolo II	354.772.451	411.678.439	(56.905.988)
TITOLO IV	Ritenute erariali	19.972.719	27.789.465	(7.816.746)
	Ritenute previdenziali	36.731	37.125	(394)
	Trattenute c/terzi	177.723	224.087	(46.364)
	Partite in sospeso	1.246.697	197.696	1.049.001
	Trasferimento interno fondi	155.400.000	165.000.000	(9.600.000)
	Totale Titolo IV	176.833.870	193.248.373	(16.414.503)
	Totale Uscite	656.776.332	751.262.427	(94.486.095)

Fondo di Previdenza per il personale del Ministero dell'Economia e Finanze

Riassunto per titoli il confronto delle spese è il seguente:

	2012	2011	Differenze
Uscite correnti	125.170.011	146.335.615	- 21.165.604
Uscite in conto capitale	354.772.451	411.678.439	- 56.905.988
Partite di giro	176.833.870	193.248.373	- 16.414.503
Totale	656.776.332	751.262.427	- 94.486.095

Le uscite sono nel complesso diminuite rispetto al 2011 di circa 94 milioni di euro per effetto della riduzione registrata su tutti i macroaggregati di spesa.

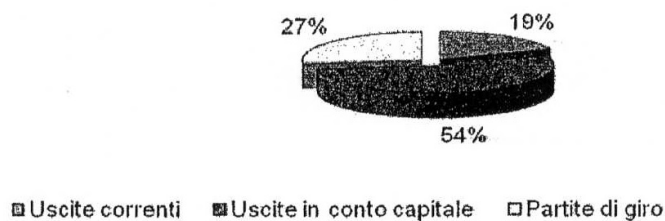
Le uscite del titolo I “Spese correnti” hanno subito una flessione a causa della minor spesa sostenuta per la liquidazione del trattamento di fine rapporto, che ha compensato altresì l’aumento della spesa per sovvenzioni ed anticipazioni.

Come già spiegato le uscite del titolo II “Spese in conto capitale” sono diminuite a seguito della riduzione degli investimenti finanziari.

Infine le spese del titolo IV “Partite di giro” hanno registrato minori trasferimenti tra conti di deposito e una riduzione delle ritenute IRPEF versate tramite il capitolo 42101.

Il diagramma che segue espone la ripartizione in titoli delle uscite 2012 con la relativa incidenza percentuale sul totale.

Ripartizione uscite per titoli



Fondo di Previdenza per il personale del Ministero dell'Economia e Finanze

SALDO DELLA GESTIONE DI COMPETENZA 2012

Il “Quadro riassuntivo dell’avanzo/disavanzo di competenza” è stato inserito in bilancio a partire dall’anno 2011 al fine di esporre il saldo della gestione finanziaria per i controlli introdotti dall’articolo 15, comma 1 bis (inserito dall’articolo 1, comma 14, del decreto legge n. 138/2011 convertito dalla legge 148/2011).

Tale quadro evidenzia un avanzo di competenza di complessivi euro 22.294.078 derivante in massima parte dalla minor spesa di parte corrente rispetto alle entrate correnti.

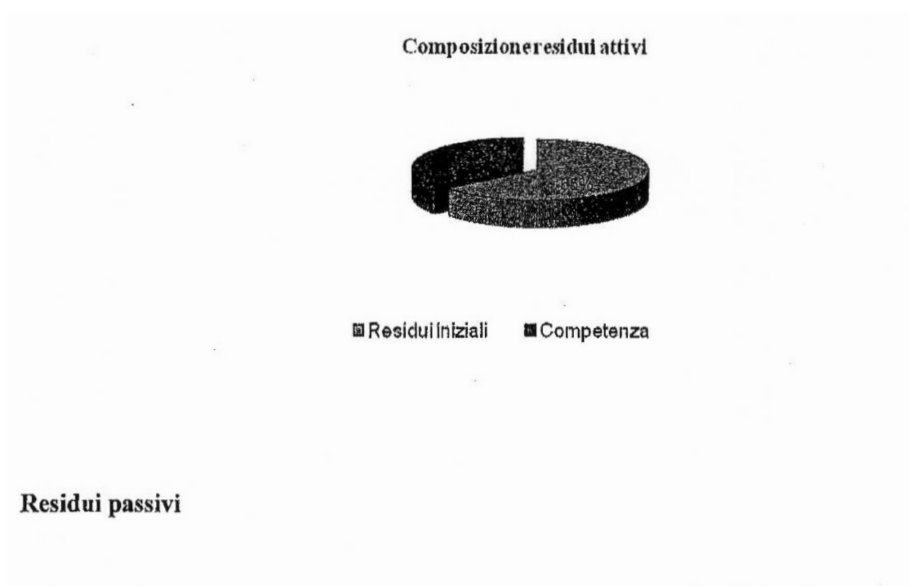
GESTIONE DEI RESIDUI**Residui attivi**

Titolo	Residui iniziali	Riscossi	Annullati	Competenza	Residui finali
I	89.270.652	19.849.089	-	38.295.542	107.717.105
II	3.290.435	2.872.573	-	36.106	453.968
III	-	-	-	-	-
IV	1.216	1.216	-	42	42
				-	
Totale	92.562.303	22.722.878	-	38.331.690	108.171.115

I residui di competenza derivano quasi esclusivamente dal capitolo 10106 “Proventi ex art. 9 c.33 D.L.78/2010”, per circa 15 milioni di euro, e dai capitoli 20801 “Interessi su titoli” e 20802 “Interessi su depositi”, per circa 23 milioni di euro complessivi. I residui di vecchia data riguardano entrate patrimoniali liquide ma non ancora esigibili iscritte sul capitolo 20801.

Fondo di Previdenza per il personale del Ministero dell'Economia e Finanze

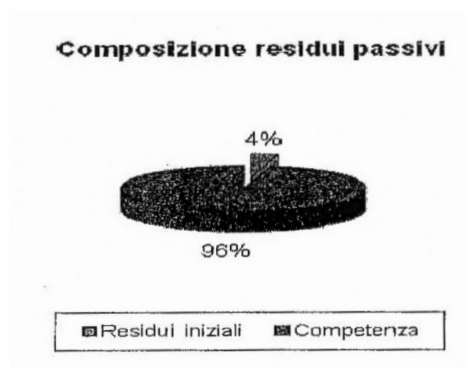
I residui attivi a fine esercizio sono così composti :



Residui passivi

Titolo	Residui iniziali	Pagati	Annullati	Competenza	Residui finali
I	22.093.628	21.864.509	-	19.111.595	19.340.714
II	46.525	34.485	-	33.659	45.699
III	-	-	-	-	-
IV	555.432	75.193	-	69.820	550.059
Totale	22.695.585	21.974.187		19.215.074	19.936.472

I residui passivi a fine esercizio sono costituiti per il 4% da riporti degli anni precedenti e per il 96% da quelli di competenza.



Fondo di Previdenza per il personale del Ministero dell'Economia e Finanze

La movimentazione dei residui passivi è evidenziata per categoria nel prospetto che segue:

Residui passivi	Iniziali	Finali	Differenze	
			in più	in meno
Compensi Organi collegiali	-	3.402	3.402	
Oneri personale	347.126	346.072		1.054
Fornitori	37.411	44.028	6.617	
Prestazioni istituzionali	21.490.903	18.706.839		2.784.064
Trasferimenti passivi	541	19.965	19.424	
Oneri finanziari	-	-	-	-
Oneri tributari	2.013	757		1.256
Poste correttive delle entrate	212.731	212.731	-	-
Uscite non classif. in altre voci	2.903	6.919	4.016	
Ac. e manutenzione immobile	19.965	-		19.965
Immobilizzazioni tecniche	26.560	45.699	19.139	
Ritenute erariali	7.096	3.589		3.507
Ritenute previdenziali	804	405		399
Trattenute c/terzi	501.862	533.620	31.758	
Partite in sospeso	45.670	12.446		33.224
Totale residui	22.695.585	19.936.472	84.356	2.843.469

I residui riguardanti le prestazioni istituzionali si riferiscono alle somme impegnate a fronte delle domande presentate dagli iscritti nel mese di dicembre ma non istruite entro la chiusura dell'esercizio.

SITUAZIONE AMMINISTRATIVA

La situazione amministrativa a fine esercizio 2012 evidenzia una consistenza di cassa di euro 84.993.939, in aumento rispetto all'anno precedente di circa 4 milioni di euro e un avanzo di amministrazione di euro 173.228.582 rispetto ad euro 150.934.503 del 2011.

L'avanzo di amministrazione è aumentato rispetto al precedente per effetto della minor spesa sostenuta per la liquidazione del trattamento di fine rapporto ed una quantità inferiore di investimenti patrimoniali.

Tale avanzo è composto da una parte disponibile di euro 38.228.582 e da una vincolata di 135.000.000, così suddivisa:

· Fondo di Previdenza per il personale del Ministero dell'Economia e Finanze

- ✓ **euro 110.000.000**, a garanzia del pagamento dell'indennità di fine rapporto a tutti gli iscritti;
- ✓ **euro 10.000.000** quale fondo per ripristino investimenti. Destinato alla copertura di eventuali rischi derivanti da investimenti patrimoniali;
- ✓ **euro 15.000.000** quale fondo rischi ed oneri. A conferma dell'integrazione del fondo già adottata nel 2009 ai sensi dall'art.19 del Regolamento concernente la contabilità degli Enti Pubblici (Legge 20.3.75 n.70).

Dall'anno 2012 è stata resa disponibile la somma di euro 11.854.447, precedentemente vincolata ai sensi dell'art. 6 del D.L. 669/96 convertito in Legge 30/97, considerato che le motivazioni del vincolo sono venute meno per l'esaurirsi delle procedure previste da tale norma.

FATTI DI RILIEVO INTERVENUTI DOPO LA CHIUSURA DELL'ESERCIZIO

Il Consiglio di Amministrazione ha stabilito in euro 1.382 la quota definitiva per il 2012 dell'indennità aggiuntiva di fine rapporto.

Il Dipartimento della Ragioneria Generale dello Stato con ~~circolare~~ **n. 2 del 5/2/2013** ha chiarito l'ambito di applicazione delle norme in materia di contenimento della spesa pubblica (art.5 comma 7 D.L. 16/2012), per cui il Fondo sembra rientrare nell'applicazione della ricordata normativa in materia di tagli di spesa solo a far data dal primo gennaio 2012.

Pertanto il Consiglio di Amministrazione con delibera del 22/2/2013 ha deciso di chiedere il rimborso delle somme versate al predetto titolo a favore dell'entrata del bilancio dello Stato, sino al 31/12/2011.

Roma, 22 Aprile 2013



IL PRESIDENTE
(Massimo Pietrangeli)

A large, stylized handwritten signature in black ink, appearing to read "Pietrangeli".

pag. 25

FONDO PREVIDENZA PERSONALE MINISTERO FINANZE
RENDICONTO FINANZIARIO DECISIONALE
PARTE I - ENTRATA

ALLEGATO 9

Pagina 1

Codice	Denominazione	ANNO FINANZIARIO 2012			ANNO FINANZIARIO 2011		
		Residui	Competenza (Accertamenti)	Cassa (Riscossioni)	Residui	Competenza (Accertamenti)	Cassa (Riscossioni)
	Avanzo di amministrazione presunto	0,00	150.927.102,01	0,00	0,00	189.218.959,15	0,00
	Fondo di cassa presunto	0,00	0,00	81.067.785,51	0,00	0,00	87.527.780,91
	1 - CENTRO DI RESPONSABILITA' AMMINISTRATIVO						
	1.1 - TITOLO I - ENTRATE CORRENTI						
	1.1.2 - ENTRATE DERIVANTI DA TRASFERIMENTI CORRENTI						
1.1.2.1	TRASFERIMENTI DA PARTE DELLO STATO	20.294.309,79	124.470.036,00	122.077.835,29	40.625.595,82	121.322.364,29	141.653.650,32
	1.1.3 - ALTRE ENTRATE						
1.1.3.2	REDDITI E PROVENTI PATRIMONIALI	68.976.342,31	37.768.168,35	21.713.916,25	84.836.046,66	39.531.077,34	55.390.781,69
1.1.3.3	POSTE CORRETTIVE E COMPENSATIVE DI USCITE CORRENTI	0,00	20.070,59	20.070,59	0,00	0,00	0,00
1.1.3.4	ENTRATE NON CLASSIFICABILI IN ALTRE VOCI	0,00	2.249.056,49	2.249.056,49	0,00	2.759.771,13	2.759.771,13
	TOTALE ENTRATE CORRENTI CENTRO DI RESPONSABILITA' AMMINISTRATIVO	89.270.652,10	164.507.331,43	146.060.878,62	125.461.642,48	163.613.212,76	199.804.203,14
	TOTALE GENERALE ENTRATE CORRENTI	89.270.652,10	164.507.331,43	146.060.878,62	125.461.642,48	163.613.212,76	199.804.203,14

FONDO PREVIDENZA PERSONALE MINISTERO FINANZE
RENDICONTO FINANZIARIO DECISIONALE
PARTE I - ENTRATA

ALLEGATO 9

Pagina 2

Codice	Denominazione	ANNO FINANZIARIO 2012			ANNO FINANZIARIO 2011		
		Residui	Competenza (Accertamenti)	Cassa (Riscossioni)	Residui	Competenza (Accertamenti)	Cassa (Riscossioni)
	1 - CENTRO DI RESPONSABILITA' AMMINISTRATIVO						
	1.2 - TITOLO II - ENTRATE IN CONTO CAPITALE						
	1.2.1 - ENTRATE PER ALIENAZIONE DI BENI PATRIMONIALI E RISCOSSIONE DI CREDITI						
1.2.1.3	REALIZZO DI VALORI MOBILIARI	0,00	337.600.449,47	337.600.449,47	0,00	355.022.000,50	355.022.000,50
1.2.1.4	RISCOSSIONE DI CREDITI	3.290.435,16	128.759,16	2.965.226,40	0,00	3.290.435,16	0,00
	TOTALE ENTRATE IN CONTO CAPITALE CENTRO DI RESPONSABILITA' AMMINISTRATIVO	3.290.435,16	337.729.208,63	340.565.675,87	0,00	358.312.435,66	355.022.000,50
	TOTALE GENERALE ENTRATE IN CONTO CAPITALE	3.290.435,16	337.729.208,63	340.565.675,87	0,00	358.312.435,66	355.022.000,50
	1 - CENTRO DI RESPONSABILITA' AMMINISTRATIVO						
	1.3 - TITOLO III - GESTIONI SPECIALI						
	TOTALE ENTRATE GESTIONI SPECIALI CENTRO DI RESPONSABILITA' AMMINISTRATIVO	0,00	0,00	0,00	0,00	0,00	0,00
	1.4 - TITOLO IV - PARTITE DI GIRO						
	1.4.1 - ENTRATE AVENTI NATURA DI PARTITE DI GIRO						
1.4.1.1	ENTRATE AVENTI NATURA DI PARTITE DI GIRO	1.216,15	176.833.869,94	176.835.043,82	501,63	193.764.829,95	193.764.115,43
	TOTALE ENTRATE PER PARTITE DI GIRO CENTRO DI RESPONSABILITA' AMMINISTRATIVO	1.216,15	176.833.869,94	176.835.043,82	501,63	193.764.829,95	193.764.115,43

FONDO PREVIDENZA PERSONALE MINISTERO FINANZE
RENDICONTO FINANZIARIO DECISIONALE
PARTE I - ENTRATA

ALLEGATO 9

Pagina 3

Codice	Denominazione	ANNO FINANZIARIO 2012			ANNO FINANZIARIO 2011		
		Residui	Competenza (Accertamenti)	Cassa (Riscossioni)	Residui	Competenza (Accertamenti)	Cassa (Riscossioni)
	<i>Riepilogo dei titoli CENTRO DI RESPONSABILITA'</i>						
	<i>AMMINISTRATIVO</i>						
	Titolo I	89.270.652,10	164.507.331,43	146.060.878,62	125.461.642,48	163.613.212,76	199.804.203,14
	Titolo II	3.290.435,16	337.729.208,63	340.565.675,87	0,00	358.312.435,66	355.022.000,50
	Titolo III	0,00	0,00	0,00	0,00	0,00	0,00
	Titolo IV	1.216,15	176.833.869,94	176.835.043,82	501,63	193.764.829,95	193.764.115,43
	<i>Totale delle entrate CENTRO DI RESPONSABILITA'</i>	92.562.303,41	679.070.410,00	663.461.598,31	125.462.144,11	715.690.478,37	748.590.319,07
	<i>AMMINISTRATIVO</i>						

FONDO PREVIDENZA PERSONALE MINISTERO FINANZE
RENDICONTO FINANZIARIO DECISIONALE
PARTE I - ENTRATA

ALLEGATO 9

Pagina 4

Codice	Denominazione	ANNO FINANZIARIO 2012			ANNO FINANZIARIO 2011		
		Residui	Competenza (Accertamenti)	Cassa (Riscossioni)	Residui	Competenza (Accertamenti)	Cassa (Riscossioni)
	<i>Riepilogo delle entrate per titoli dei centri di responsabilità "A", "B", "C" ecc.</i>						
	Titolo I	89.270.652,10	164.507.331,43	146.060.878,62	125.461.642,48	163.613.212,76	199.804.203,14
	Titolo II	3.290.435,16	337.729.208,63	340.565.675,87	0,00	358.312.435,66	355.022.000,50
	Titolo III	0,00	0,00	0,00	0,00	0,00	0,00
	Titolo IV	1.216,15	176.833.869,94	176.835.043,82	501,63	193.764.829,95	193.764.115,43
	TOTALE	92.562.303,41	679.070.410,00	663.461.598,31	125.462.144,11	715.690.478,37	748.590.319,07
	Avanzo di amministrazione utilizzato	0,00	150.927.102,01	0,00	0,00	189.218.959,15	0,00
	Fondo di cassa	0,00	0,00	81.067.785,51	0,00	0,00	87.527.780,91
	TOTALE GENERALE	92.562.303,41	829.997.512,01	744.529.383,82	125.462.144,11	904.909.437,52	836.118.099,98

FONDO PREVIDENZA PERSONALE MINISTERO FINANZE
RENDICONTO FINANZIARIO DECISIONALE
PARTE II - USCITA

ALLEGATO 9

Pagina 1

Codice	Denominazione	ANNO FINANZIARIO 2012			ANNO FINANZIARIO 2011		
		Residui	Competenza (Impegni)	Cassa (Pagamenti)	Residui	Competenza (Impegni)	Cassa (Pagamenti)
	<i>Disavanzo di amministrazione presunto</i>	0,00	0,00	0,00	0,00	0,00	0,00
	1 - CENTRO DI RESPONSABILITA' AMMINISTRATIVO						
	1.1 - TITOLO I - USCITE CORRENTI						
	1.1.1 - FUNZIONAMENTO						
1.1.1.1	USCITE PER GLI ORGANI DELL'ENTE	0,00	39.123,00	35.721,00	3.240,00	42.282,00	45.522,00
1.1.1.2	ONERI PER IL PERSONALE IN ATTIVITA' DI SERVIZIO	347.126,00	498.574,79	499.628,68	347.054,37	503.294,98	503.223,35
1.1.1.3	USCITE PER L'ACQUISTO DI BENI DI CONSUMO E DI SERVIZI	37.410,58	144.220,56	137.602,66	24.942,82	127.041,78	114.574,02
	1.1.2 - INTERVENTI DIVERSI						
1.1.2.1	USCITE PER PRESTAZIONI ISTITUZIONALI	21.490.903,05	123.267.096,76	126.051.160,69	22.039.816,22	143.718.653,46	144.267.566,63
1.1.2.2	TRASFERIMENTI PASSIVI	541,10	73.867,38	54.443,48	1.924,48	38.551,19	39.934,57
1.1.2.3	ONERI FINANZIARI	0,00	54.937,88	54.937,88	0,00	31.547,00	31.547,00
1.1.2.4	ONERI TRIBUTARI	2.013,40	53.840,64	55.096,64	1.286,36	52.932,37	52.205,33
1.1.2.5	POSTE CORRETTIVE E COMPENSATIVE DI ENTRATE CORRENTI	212.730,65	1.030.016,57	1.030.016,57	2.342.697,18	1.809.681,59	3.939.648,12
1.1.2.6	USCITE NON CLASSIFICABILI IN ALTRE VOCI	2.903,07	8.333,62	4.317,62	2.003,07	11.630,99	10.730,99
	TOTALE USCITE CORRENTI CENTRO DI RESPONSABILITA' AMMINISTRATIVO	22.093.627,85	125.170.011,20	127.922.925,22	24.762.964,50	146.335.615,36	149.004.952,01
	TOTALE GENERALE USCITE CORRENTI	22.093.627,85	125.170.011,20	127.922.925,22	24.762.964,50	146.335.615,36	149.004.952,01

FONDO PREVIDENZA PERSONALE MINISTERO FINANZE
RENDICONTO FINANZIARIO DECISIONALE
PARTE II - USCITA

ALLEGATO 9

Pagina 2

Codice	Denominazione	ANNO FINANZIARIO 2012			ANNO FINANZIARIO 2011		
		Residui	Competenza (Impegni)	Cassa (Pagamenti)	Residui	Competenza (Impegni)	Cassa (Pagamenti)
	1 - CENTRO DI RESPONSABILITA' AMMINISTRATIVO						
	1.2 - TITOLO II - USCITE IN CONTO CAPITALE						
	1.2.1 - INVESTIMENTI						
1.2.1.1	ACQUISIZIONE DI BENI DI USO DUREVOLE ED OPERE IMMOBILIARI	19.965,00	11.132,00	31.097,00	0,00	19.965,00	0,00
1.2.1.2	ACQUISIZIONI DI IMMOBILIZZAZIONI TECNICHE	26.560,05	63.916,58	44.777,58	1.440,05	35.010,33	9.890,33
1.2.1.3	PARTECIPAZIONI E ACQUISTO DI BENI MOBILIARI	0,00	354.697.402,08	354.697.402,08	0,00	411.623.463,54	411.623.463,54
	1.2.2 - ONERI COMUNI						
1.2.2.5	ESTINZIONE DEBITI DIVERSI	0,00	0,00	0,00	0,00	0,00	0,00
	TOTALE USCITE IN CONTO CAPITALE CENTRO DI RESPONSABILITA' AMMINISTRATIVO	46.525,05	354.772.450,66	354.773.276,66	1.440,05	411.678.438,87	411.633.353,87
	TOTALE GENERALE USCITE IN CONTO CAPITALE	46.525,05	354.772.450,66	354.773.276,66	1.440,05	411.678.438,87	411.633.353,87
	1 - CENTRO DI RESPONSABILITA' AMMINISTRATIVO						
	1.3 - TITOLO III - GESTIONI SPECIALI						
	TOTALE USCITE GESTIONI SPECIALI CENTRO DI RESPONSABILITA' AMMINISTRATIVO	0,00	0,00	0,00	0,00	0,00	0,00
	1.4 - TITOLO IV - PARTITE DI GIRO						
	1.4.1 - USCITE AVENTI NATURA DI PARTITE DI GIRO						
1.4.1.1	USCITE AVENTI NATURA DI PARTITE DI GIRO	555.432,17	176.833.869,94	176.839.242,55	1.719.067,71	193.248.373,05	194.412.008,59
	TOTALE USCITE PER PARTITE DI GIRO CENTRO DI RESPONSABILITA' AMMINISTRATIVO	555.432,17	176.833.869,94	176.839.242,55	1.719.067,71	193.248.373,05	194.412.008,59

FONDO PREVIDENZA PERSONALE MINISTERO FINANZE
RENDICONTO FINANZIARIO DECISIONALE
PARTE II - USCITA

ALLEGATO 9

Pagina 3

Codice	Denominazione	ANNO FINANZIARIO 2012			ANNO FINANZIARIO 2011		
		Residui	Competenza (Impegni)	Cassa (Pagamenti)	Residui	Competenza (Impegni)	Cassa (Pagamenti)
	<i>Riepilogo dei titoli CENTRO DI RESPONSABILITA'</i>						
	<i>AMMINISTRATIVO</i>						
	Titolo I	22.093.627,85	125.170.011,20	127.922.925,22	24.762.964,50	146.335.615,36	149.004.952,01
	Titolo II	46.525,05	354.772.450,66	354.773.276,66	1.440,05	411.678.438,87	411.633.353,87
	Titolo III	0,00	0,00	0,00	0,00	0,00	0,00
	Titolo IV	555.432,17	176.833.869,94	176.839.242,55	1.719.067,71	193.248.373,05	194.412.008,59
	<i>Totale delle uscite CENTRO DI RESPONSABILITA'</i>	22.695.585,07	656.776.331,80	659.535.444,43	26.483.472,26	751.262.427,28	755.050.314,47
	<i>AMMINISTRATIVO</i>						