

Bilancio di verifica per Categorie (da 1.01. a 2.16.) -> Struttura - Esercizio 2011

Centro di Responsabilità Amministrativa: %

Capitolo Descrizione

Preventivo	Variazioni	Stanziato	Var. su Imp.	Impegnato	Da Impegnare	Assegnato	Da Assegnare	Liquidato	Da Liquidare	Pagato	Da Pagare
1	2	3	4	5	3 + 4 - 5	6	5 - 6	7	6 - 7	8	7 - 8

USCITE**1.02. - Spese per le commissioni e organismi dell'ente**

1.08 Osservatorio Teramo												
CS	0,00	3.283,01	3.283,01							3.283,01	0,00	
1.09 Osservatorio Capodimonte												
CP	0,00	7.471,78	7.471,78	0,00	4.110,56	3.361,22	4.110,56	0,00	4.110,56	0,00	4.110,56	0,00
RS	0,00	0,00	0,00	0,00	0,00		0,00	0,00	0,00	0,00	0,00	0,00
CS	0,00	7.471,78	7.471,78							4.110,56	3.361,22	
1.10 Osservatorio Cagliari												
CP	0,00	0,00	0,00	0,00	0,00	0,00	0,00	0,00	0,00	0,00	0,00	0,00
RS	0,00	0,00	0,00	0,00	0,00		0,00	0,00	0,00	0,00	0,00	0,00
CS	0,00	0,00	0,00							0,00	0,00	
1.11 Osservatorio Catania												
CP	0,00	493,98	493,98	0,00	493,98	0,00	493,98	0,00	493,98	0,00	493,98	0,00
RS	0,00	0,00	0,00	0,00	0,00		0,00	0,00	0,00	0,00	0,00	0,00
CS	0,00	493,98	493,98							493,98	0,00	
1.12 Osservatorio Palermo												
CP	0,00	0,00	0,00	0,00	0,00	0,00	0,00	0,00	0,00	0,00	0,00	0,00
RS	0,00	0,00	0,00	0,00	0,00		0,00	0,00	0,00	0,00	0,00	0,00
CS	0,00	0,00	0,00							0,00	0,00	
1.13 IASF Roma												
CP	0,00	0,00	0,00	0,00	0,00	0,00	0,00	0,00	0,00	0,00	0,00	0,00
RS	126,39	0,00	126,39	-123,50	2,89		2,89	0,00	0,00	2,89	0,00	0,00

Centro di Responsabilità Amministrativa: %

Capitolo Descrizione

Preventivo	Variazioni	Stanziato	Var. su Imp.	Impegnato	Da Impegnare	Assegnato	Da Assegnare	Liquidato	Da Liquidare	Pagato	Da Pagare
1	2	3	4	5	3 + 4 - 5	6	5 - 6	7	6 - 7	8	7 - 8

USCITE**1.02. - Spese per le commissioni e organismi dell'ente**

1.13 IASF Roma												
CS	126,39	0,00	126,39							0,00		126,39
1.14 IASF Bologna												
CP	0,00	4.231,53	4.231,53	0,00	4.231,53	0,00	4.231,53	0,00	3.779,15	452,38	3.779,15	0,00
RS	0,00	0,00	0,00	0,00	0,00		0,00		0,00	0,00	0,00	0,00
CS	0,00	4.231,53	4.231,53								3.779,15	452,38
1.15 IASF Milano												
CP	0,00	1.782,20	1.782,20	0,00	1.782,20	0,00	1.782,20	0,00	1.573,14	209,06	1.573,14	0,00
RS	553,83	-234,19	319,64	-230,40	89,24		89,24		89,24	0,00	89,24	0,00
CS	553,83	1.548,01	2.101,84								1.662,38	439,46
1.17 IFSI Roma												
CP	0,00	2.000,00	2.000,00	0,00	1.400,00	600,00	1.400,00	0,00	0,00	1.400,00	0,00	0,00
RS	134,33	0,00	134,33	-134,33	0,00		0,00		0,00	0,00	0,00	0,00
CS	134,33	2.000,00	2.134,33								0,00	2.134,33
1.19 IRA												
CP	0,00	1.000,00	1.000,00	0,00	1.000,00	0,00	1.000,00	0,00	0,00	1.000,00	0,00	0,00
RS	397,83	-188,28	209,55	-0,02	209,53		209,53		209,53	0,00	209,53	0,00
CS	397,83	811,72	1.209,55								209,53	1.000,02

Centro di Responsabilità Amministrativa: %

Capitolo Descrizione

Preventivo	Variazioni	Stanzionato	Var. su Imp.	Impegnato	Da Impegnare	Assegnato	Da Assegnare	Liquidato	Da Liquidare	Pagato	Da Pagare
1	2	3	4	5	3 + 4 - 5	6	5 - 6	7	6 - 7	8	7 - 8

USCITE

1.02. - Spese per le commissioni e organismi dell'ente

1.19. IRA

Totali

CP	605.330,22	435.456,85	1.040.787,07	0,00	1.020.901,20	19.885,87	1.020.901,20	0,00	986.034,11	34.867,09	983.114,09	2.920,02
RS	350.948,15	-264.182,47	86.765,68	-10.150,94	76.614,74		76.614,74	0,00	74.911,42	1.703,32	67.880,76	7.030,66
CS	956.278,37	171.274,38	1.127.552,75								1.050.994,85	76.557,90

1.03. - Spese per il personale in servizio

0.01 Ufficio Bilancio

CP	67.329.104,11	6.471.347,87	73.800.451,78	0,00	62.256.294,44	11.544.157,34	62.256.294,44	0,00	59.476.706,64	2.779.587,80	59.447.500,24	29.206,40
RS	5.185.951,09	3.200.734,33	8.386.685,42	-263.364,91	8.123.320,51		8.123.320,51	0,00	3.887.437,66	4.235.882,85	3.541.072,63	346.365,03
CS	72.515.055,20	9.672.082,00	82.187.137,20								62.988.572,87	19.198.564,33

1.01 Osservatorio Torino

CP	258.065,16	97.718,06	355.783,22	0,00	254.709,10	101.074,12	254.709,10	0,00	235.774,42	18.934,68	234.986,92	787,50
RS	31.395,22	8.790,57	40.185,79	-1.096,31	39.089,48		39.089,48	0,00	39.089,48	0,00	39.089,48	0,00
CS	289.460,38	106.508,63	395.969,01								274.076,40	121.892,61

1.02 Osservatorio Brera

CP	123.000,00	300.803,39	423.803,39	0,00	136.052,87	287.750,52	136.052,87	0,00	118.491,61	17.561,26	118.491,61	0,00
RS	306.384,56	34.922,28	341.306,84	-13.565,66	327.741,18		327.741,18	0,00	161.003,15	166.738,03	161.003,15	0,00
CS	429.384,56	335.725,67	765.110,23								279.494,76	485.615,47

1.03 Osservatorio Padova

CP	44.496,62	163.424,14	207.920,76	0,00	97.554,34	110.366,42	97.554,34	0,00	89.020,98	8.533,36	89.020,98	0,00
----	-----------	------------	------------	------	-----------	------------	-----------	------	-----------	----------	-----------	------

Centro di Responsabilità Amministrativa: %

Capitolo Descrizione

Preventivo	Variazioni	Stanziato	Var. su Imp.	Impegnato	Da Impegnare	Assegnato	Da Assegnare	Liquidato	Da Liquidare	Pagato	Da Pagare
1	2	3	4	5	3 + 4 - 5	6	5 - 6	7	6 - 7	8	7 - 8

USCITE

1.03. - Spese per il personale in servizio

1.03 Osservatorio Padova												
RS	58.623,20	-7.643,10	50.980,10	-15.312,78	35.667,32		35.667,32	0,00	35.667,32	0,00	35.667,32	0,00
CS	103.119,82	155.781,04	258.900,86								124.688,30	134.212,56

1.04 Osservatorio Trieste												
CP	47.967,37	27.367,24	75.334,61	0,00	57.855,56	17.479,05	57.855,56	0,00	56.168,56	1.687,00	46.129,96	10.038,60
RS	220.333,96	-28.638,86	191.695,10	-21.758,98	169.936,12		169.936,12	0,00	137.489,78	32.446,34	137.489,78	0,00
CS	268.301,33	-1.271,62	267.029,71								183.619,74	83.409,97

1.05 Osservatorio Bologna												
CP	73.037,47	49.622,79	122.660,26	0,00	96.390,36	26.269,90	96.390,36	0,00	89.567,55	6.822,81	76.777,63	12.789,92
RS	0,00	18.732,94	18.732,94	0,00	18.732,94		18.732,94	0,00	18.732,94	0,00	18.732,94	0,00
CS	73.037,47	68.355,73	141.393,20								95.510,57	45.882,63

1.06 Osservatorio Roma												
CP	131.706,06	483.354,68	615.060,74	0,00	573.707,38	41.353,36	573.707,38	0,00	376.575,40	197.131,98	376.575,40	0,00
RS	329.169,92	77.342,94	406.512,86	0,00	406.512,86		406.512,86	0,00	380.907,40	25.605,46	380.907,40	0,00
CS	460.875,98	560.697,62	1.021.573,60								757.482,80	264.090,80

1.07 Osservatorio Arcetri												
CP	117.671,95	63.203,57	180.875,52	0,00	98.156,72	82.718,80	98.156,72	0,00	94.705,95	3.450,77	94.355,95	350,00
RS	263.085,57	6.834,22	269.919,79	-73.067,81	196.851,98		196.851,98	0,00	193.193,07	3.658,91	190.726,77	2.466,30
CS	380.757,52	70.037,79	450.795,31								285.082,72	165.712,59

1.08 Osservatorio Teramo												
CP	11.000,00	107.914,36	118.914,36	0,00	77.579,52	41.334,84	77.579,52	0,00	70.876,67	6.702,85	70.876,67	0,00



Centro di Responsabilità Amministrativa: %

Capitolo Descrizione

Preventivo	Variazioni	Stanziato	Var. su Imp.	Impegnato	Da Impegnare	Assegnato	Da Assegnare	Liquidato	Da Liquidare	Pagato	Da Pagare
1	2	3	4	5	3 + 4 - 5	6	5 - 6	7	6 - 7	8	7 - 8

USCITE**1.03. - Spese per il personale in servizio**

1.08 Osservatorio Teramo											
RS	3.659,02	4.641,15	8.300,17	-55,96	8.244,21	8.244,21	0,00	8.244,21	0,00	8.244,21	0,00
CS	14.659,02	112.555,51	127.214,53							79.120,88	48.093,65

1.09 Osservatorio Capodimonte												
CP	102.000,00	267.982,48	369.982,48	0,00	173.682,07	196.300,41	173.682,07	0,00	150.830,25	22.851,82	150.830,25	0,00
RS	120.960,15	-14.499,67	106.460,48	-5.928,87	100.531,61	100.531,61	0,00	99.311,15	1.220,46	99.311,15	0,00	
CS	222.960,15	253.482,81	476.442,96							250.141,40	226.301,56	

1.10 Osservatorio Cagliari												
CP	45.000,00	93.872,76	138.872,76	0,00	67.232,83	71.639,93	67.232,83	0,00	33.749,89	33.482,94	33.749,89	0,00
RS	751,04	10.679,79	11.430,83	-203,82	11.227,01	11.227,01	0,00	10.999,54	227,47	10.999,54	0,00	
CS	45.751,04	104.552,55	150.303,59							44.749,43	105.554,16	

1.11 Osservatorio Catania												
CP	54.000,00	47.962,67	101.962,67	0,00	101.961,89	0,78	101.961,89	0,00	56.144,04	45.817,85	56.144,04	0,00
RS	5.879,99	4.478,14	10.358,13	-996,71	9.361,42	9.361,42	0,00	8.066,42	1.295,00	8.066,42	0,00	
CS	59.879,99	52.440,81	112.320,80							64.210,46	48.110,34	

1.12 Osservatorio Palermo												
CP	55.316,43	20.312,92	75.629,35	0,00	56.523,57	19.105,78	56.523,57	0,00	52.865,74	3.657,83	52.865,74	0,00
RS	42.728,20	-3.530,24	39.197,96	-10.076,82	29.121,14	29.121,14	0,00	17.126,36	11.994,78	17.126,36	0,00	
CS	98.044,63	16.782,68	114.827,31							69.992,10	44.835,21	

1.13 IASF Roma												
CP	695.378,19	82.303,01	777.681,20	0,00	547.012,75	230.668,45	547.012,75	0,00	321.497,63	225.515,12	321.497,63	0,00

Centro di Responsabilità Amministrativa: %

Capitolo Descrizione

Preventivo	Variazioni	Stanziato	Var. su Imp.	Impegnato	Da Impegnare	Assegnato	Da Assegnare	Liquidato	Da Liquidare	Pagato	Da Pagare
1	2	3	4	5	3 + 4 - 5	6	5 - 6	7	6 - 7	8	7 - 8

USCITE**1.03. - Spese per il personale in servizio**

1.13 IASF Roma												
RS	547.725,20	-186.580,18	361.145,02	-770,95	360.374,07		360.374,07	0,00	284.237,33	76.136,74	280.735,47	3.501,86
CS	1.243.103,39	-104.277,17	1.138.826,22								602.233,10	536.593,12

1.14 IASF Bologna												
CP	155.560,00	288.445,20	444.005,20	0,00	430.375,86	13.629,34	430.375,86	0,00	258.786,87	171.588,99	258.786,87	0,00
RS	200.664,54	-46.462,80	154.201,74	-10.585,51	143.616,23		143.616,23	0,00	126.671,36	16.944,87	126.672,08	-0,72
CS	356.224,54	241.982,40	598.206,94								385.458,95	212.747,99

1.15 IASF Milano												
CP	141.716,73	133.090,71	274.807,44	0,00	223.130,61	51.676,83	223.130,61	0,00	113.805,01	109.325,60	113.805,01	0,00
RS	128.127,11	69.824,30	197.951,41	-33.280,62	164.670,79		164.670,79	0,00	163.968,43	702,36	163.967,19	1,24
CS	269.843,84	202.915,01	472.758,85								277.772,20	194.986,65

1.16 IASF Palermo												
CP	46.592,60	-2.129,28	44.463,32	0,00	37.801,04	6.662,28	37.801,04	0,00	28.492,74	9.308,30	28.492,74	0,00
RS	15.460,58	-4.787,87	10.672,71	0,00	10.672,71		10.672,71	0,00	7.200,90	3.471,81	7.200,90	0,00
CS	62.053,18	-6.917,15	55.136,03								35.693,64	19.442,39

1.17 IFSI Roma												
CP	248.081,15	665.534,16	913.615,31	0,00	480.639,32	432.975,99	480.639,32	0,00	134.641,90	345.997,42	134.641,90	0,00
RS	981.244,21	150.759,33	1.132.003,54	-52.005,58	1.079.997,96		1.079.997,96	0,00	752.171,67	327.826,29	752.171,67	0,00
CS	1.229.325,36	816.293,49	2.045.618,85								886.813,57	1.158.805,28

1.18 IFSI Torino												
CP	20.291,70	6.000,00	26.291,70	0,00	14.638,55	11.653,15	14.638,55	0,00	14.638,54	0,01	14.638,54	0,00

Bilancio di verifica per Categorie (da 1.01. a 2.16.) -> Struttura - Esercizio 2011

Centro di Responsabilità Amministrativa: %

Capitolo Descrizione

Preventivo	Variazioni	Stanziato	Var. su Imp.	Impegnato	Da Impegnare	Assegnato	Da Assegnare	Liquidato	Da Liquidare	Pagato	Da Pagare
1	2	3	4	5	3 + 4 - 5	6	5 - 6	7	6 - 7	8	7 - 8

USCITE

1.03. - Spese per il personale in servizio

1.18		IFSI Torino										
RS	0,00	4.230,00	4.230,00	-7,60	4.222,40		4.222,40	0,00	4.222,40	0,00	4.222,40	0,00
CS	20.291,70	10.230,00	30.521,70							18.860,94		11.660,76

1.19		IRA										
CP	48.108,40	39.188,81	87.297,21	0,00	78.372,83	8.924,38	78.372,83	0,00	74.898,77	3.474,06	56.448,73	18.450,04
RS	62.232,06	-25.199,13	37.032,93	-2.824,14	34.208,79		34.208,79	0,00	30.786,51	3.422,28	30.786,51	0,00
CS	110.340,46	13.989,68	124.330,14								87.235,24	37.094,90

Totali												
CP	69.748.093,94	9.407.319,34	79.155.413,28	0,00	65.859.671,61	13.295.741,67	65.859.671,61	0,00	61.848.239,16	4.011.432,45	61.776.616,70	71.622,46
RS	8.504.375,62	3.274.628,14	11.779.003,76	-504.903,03	11.274.100,73		11.274.100,73	0,00	6.366.527,08	4.907.573,65	6.014.193,37	352.333,71
CS	78.252.469,56	12.681.947,48	90.934.417,04								67.790.810,07	23.143.606,97

1.04. - Spese per acquisizione di beni di consumo e servizi

0.01		Ufficio Bilancio										
CP	3.497.833,86	343.026,72	3.840.860,58	0,00	1.198.012,71	2.642.847,87	1.198.012,71	0,00	1.051.142,17	146.870,54	1.012.046,45	39.095,72
RS	623.395,00	-300.606,77	322.788,23	-3.072,92	319.715,31		319.715,31	0,00	191.747,46	127.967,85	174.956,22	16.791,24
CS	4.121.228,86	42.419,95	4.163.648,81								1.187.002,67	2.976.646,14

1.01		Osservatorio Torino										
CP	192.000,00	37.238,00	229.238,00	0,00	218.578,78	10.659,22	218.578,78	0,00	142.020,05	76.558,73	112.044,28	29.975,77
RS	68.932,61	65.018,84	133.951,45	-3.146,48	130.804,97		130.804,97	0,00	124.537,97	6.267,00	98.212,97	26.325,00
CS	260.932,61	102.256,84	363.189,45								210.257,25	152.932,20

Centro di Responsabilità Amministrativa: %

Capitolo Descrizione

Preventivo	Variazioni	Stanziato	Var. su Imp.	Impegnato	Da Impegnare	Assegnato	Da Assegnare	Liquidato	Da Liquidare	Pagato	Da Pagare
1	2	3	4	5	3 + 4 - 5	6	5 - 6	7	6 - 7	8	7 - 8

USCITE

1.04. - Spese per acquisizione di beni di consumo e servizi**1.02 Osservatorio Brera**

CP	332.500,00	166.459,28	498.959,28	0,00	493.095,62	5.863,66	493.095,62	0,00	448.936,23	44.159,39	448.936,23	0,00
RS	31.769,20	-478,79	31.290,41	-780,00	30.510,41		30.510,41	0,00	29.668,22	842,19	28.909,93	758,29
CS	364.269,20	165.980,49	530.249,69								477.846,16	52.403,53

1.03 Osservatorio Padova

CP	303.076,00	22.454,18	325.530,18	0,00	322.577,32	2.952,86	322.577,32	0,00	247.797,28	74.780,04	246.885,21	912,07
RS	63.949,60	37.501,77	101.451,37	-1.270,97	100.180,40		100.180,40	0,00	78.450,50	21.729,90	78.450,50	0,00
CS	367.025,60	59.955,95	426.981,55								325.335,71	101.645,84

1.04 Osservatorio Trieste

CP	298.853,39	375.776,20	674.629,59	0,00	660.110,72	14.518,87	660.110,72	0,00	490.969,69	169.141,03	423.945,33	67.024,36
RS	334.958,24	-79.644,07	255.314,17	-3.241,22	252.072,95		252.072,95	0,00	196.471,40	55.601,55	194.044,70	2.426,70
CS	633.811,63	296.132,13	929.943,76								617.990,03	311.953,73


1.05 Osservatorio Bologna

CP	150.500,00	-79,69	150.420,31	0,00	134.141,34	16.278,97	134.141,34	0,00	119.598,30	14.543,04	97.016,52	22.581,78
RS	0,00	56.998,55	56.998,55	-330,01	56.668,54		56.668,54	0,00	56.668,54	0,00	54.699,76	1.968,78
CS	150.500,00	56.918,86	207.418,86								151.716,28	55.702,58

1.06 Osservatorio Roma

CP	327.108,86	14.916,74	342.025,60	0,00	337.931,86	4.093,74	337.931,86	0,00	256.936,37	80.995,49	256.936,37	0,00
RS	174.899,82	26.030,92	200.930,74	-7.236,01	193.694,73		193.694,73	0,00	171.047,92	22.646,81	170.491,12	556,80
CS	502.008,68	40.947,66	542.956,34								427.427,49	115.528,85

1.07 Osservatorio Arcetri

INAF  I.N.A.F.
Bilancio di verifica per Categorie (da 1.01. a 2.16.) -> Struttura - Esercizio 2011

Centro di Responsabilità Amministrativa: %

Capitolo Descrizione

Preventivo	Variazioni	Stanziato	Var. su Imp.	Impegnato	Da Impegnare	Assegnato	Da Assegnare	Liquidato	Da Liquidare	Pagato	Da Pagare
1	2	3	4	5	3 + 4 - 5	6	5 - 6	7	6 - 7	8	7 - 8

USCITE

1.04. - Spese per acquisizione di beni di consumo e servizi

1.07 Osservatorio Arcetri

CP	281.500,00	39.100,28	320.600,28	0,00	320.597,49	2,79	320.597,49	0,00	172.296,42	148.301,07	160.179,21	12.117,21
RS	112.660,52	78.849,82	191.510,34	-377,24	191.133,10		191.133,10	0,00	150.459,89	40.673,21	136.249,51	14.210,38
CS	394.160,52	117.950,10	512.110,62								296.428,72	215.681,90

1.08 Osservatorio Teramo

CP	81.178,20	1.237,57	82.415,77	0,00	82.234,64	181,13	82.234,64	0,00	46.104,18	36.130,46	45.744,01	360,17
RS	29.403,11	16.040,70	45.443,81	-184,09	45.259,72		45.259,72	0,00	45.259,72	0,00	45.259,72	0,00
CS	110.581,31	17.278,27	127.859,58								91.003,73	36.855,85

1.09 Osservatorio Capodimonte

CP	723.490,00	349.444,53	1.072.934,53	0,00	373.331,60	699.602,93	373.331,60	0,00	208.470,91	164.860,69	202.783,62	5.687,29
RS	33.424,80	149.625,41	183.050,21	-116,02	182.934,19		182.934,19	0,00	159.746,89	23.187,30	159.746,89	0,00
CS	756.914,80	499.069,94	1.255.984,74								362.530,51	893.454,23

1.10 Osservatorio Cagliari

CP	217.039,74	204.567,28	421.607,02	0,00	247.535,36	174.071,66	247.535,36	0,00	178.236,49	69.298,87	178.236,49	0,00
RS	51.194,90	6.702,90	57.897,80	-592,14	57.305,66		57.305,66	0,00	57.128,96	176,70	57.128,96	0,00
CS	268.234,64	211.270,18	479.504,82								235.365,45	244.139,37

1.11 Osservatorio Catania

CP	217.618,11	107.323,77	324.941,88	0,00	235.087,54	89.854,34	235.087,54	0,00	150.599,74	84.487,80	150.573,97	25,77
RS	50.787,35	-335,13	50.452,22	-273,17	50.179,05		50.179,05	0,00	46.975,50	3.203,55	46.975,50	0,00
CS	268.405,46	106.988,64	375.394,10								197.549,47	177.844,63

1.12 Osservatorio Palermo



* I.N.A.F.

Bilancio di verifica per Categorie (da 1.01. a 2.16.) -> Struttura - Esercizio 2011

Centro di Responsabilità Amministrativa: %

Capitolo Descrizione

Preventivo	Variazioni	Stanziato	Var. su Imp.	Impegnato	Da Impegnare	Assegnato	Da Assegnare	Liquidato	Da Liquidare	Pagato	Da Pagare
1	2	3	4	5	3 + 4 - 5	6	5 - 6	7	6 - 7	8	7 - 8

USCITE

1.04. - Spese per acquisizione di beni di consumo e servizi**1.12 Osservatorio Palermo**

CP	248.390,00	39.385,37	287.775,37	0,00	276.574,23	11.201,14	276.574,23	0,00	195.786,39	80.787,84	195.786,39	0,00
RS	126.452,99	-7.234,07	119.218,92	-17.237,18	101.981,74		101.981,74	0,00	92.088,32	9.893,42	92.088,32	0,00
CS	374.842,99	32.151,30	406.994,29								287.874,71	119.119,58

1.13 IASF Roma

CP	80.000,00	383.780,65	463.780,65	0,00	463.407,38	373,27	463.407,38	0,00	432.335,75	31.071,63	428.591,95	3.743,80
RS	28.514,80	-20.105,66	8.409,14	-241,80	8.167,34		8.167,34	0,00	5.983,14	2.184,20	5.983,14	0,00
CS	108.514,80	363.674,99	472.189,79								434.575,09	37.614,70

1.14 IASF Bologna

CP	81.198,89	332.705,33	413.904,22	0,00	401.159,63	12.744,59	401.159,63	0,00	377.998,64	23.160,99	368.695,84	9.302,80
RS	26.740,02	12.668,92	39.408,94	-7.829,08	31.579,86		31.579,86	0,00	30.946,78	633,08	26.557,73	4.389,05
CS	107.938,91	345.374,25	453.313,16								395.253,57	58.059,59

1.15 IASF Milano

CP	25.000,00	158.940,04	183.940,04	0,00	183.939,54	0,50	183.939,54	0,00	174.155,02	9.784,52	170.417,40	3.737,62
RS	35.712,36	6.740,91	42.453,27	-19.015,88	23.437,39		23.437,39	0,00	23.332,39	105,00	20.629,71	2.702,68
CS	60.712,36	165.680,95	226.393,31								191.047,11	35.346,20

1.16 IASF Palermo

CP	400.000,00	81.602,28	481.602,28	0,00	481.602,28	0,00	481.602,28	0,00	466.324,75	15.277,53	465.779,15	545,60
RS	9.803,32	1.678,37	11.481,69	0,00	11.481,69		11.481,69	0,00	11.344,18	137,51	11.344,18	0,00
CS	409.803,32	83.280,65	493.083,97								477.123,33	15.960,64

1.17 IFSI Roma

Bilancio di verifica per Categorie (da 1.01. a 2.16.) -> Struttura - Esercizio 2011

Centro di Responsabilità Amministrativa: %

Capitolo Descrizione

Preventivo	Variazioni	Stanziato	Var. su Imp.	Impegnato	Da Impegnare	Assegnato	Da Assegnare	Liquidato	Da Liquidare	Pagato	Da Pagare
1	2	3	4	5	3 + 4 - 5	6	5 - 6	7	6 - 7	8	7 - 8

USCITE

1.04. - Spese per acquisizione di beni di consumo e servizi

1.17 IFSI Roma

CP	77.000,00	361.294,00	438.294,00	0,00	438.266,95	27,05	438.266,95	0,00	408.742,73	29.524,22	407.272,89	1.469,84
RS	38.902,59	6.167,78	45.070,37	-4.622,36	40.448,01		40.448,01	0,00	30.717,73	9.730,28	30.377,87	339,86
CS	115.902,59	367.461,78	483.364,37								437.650,76	45.713,61

1.18 IFSI Torino

CP	88.450,00	198,48	88.648,48	0,00	86.559,30	2.089,18	86.559,30	0,00	74.006,00	12.553,30	72.874,94	1.131,06
RS	33.176,19	-11.647,99	21.528,20	-751,53	20.776,67		20.776,67	0,00	15.544,61	5.232,06	15.211,58	333,03
CS	121.626,19	-11.449,51	110.176,68								88.086,52	22.090,16

1.19. IRA

CP	445.001,00	249.987,78	694.988,78	0,00	587.128,17	107.860,61	587.128,17	0,00	517.240,39	69.887,78	462.273,69	54.966,70
RS	265.618,42	2.034,37	267.652,79	-2.590,63	265.062,16		265.062,16	0,00	260.971,77	4.090,39	258.299,96	2.671,81
CS	710.619,42	252.022,15	962.641,57								720.573,65	242.067,92

Totali

CP	8.067.738,05	3.269.358,79	11.337.096,84	0,00	7.541.872,46	3.795.224,38	7.541.872,46	0,00	6.159.697,50	1.382.174,96	5.907.019,94	252.677,56
RS	2.140.295,84	46.006,78	2.186.302,62	-72.908,73	2.113.393,89		2.113.393,89	0,00	1.779.091,89	334.302,00	1.705.618,27	73.473,62
CS	10.208.033,89	3.315.365,57	13.523.399,46								7.612.638,21	5.910.761,25

1.05. - Spese per la ricerca

0.01 Ufficio Bilancio

CP	4.453.324,75	-661.848,46	3.791.476,29	0,00	813.251,45	2.978.224,84	813.251,45	0,00	478.150,25	335.101,20	436.189,03	41.961,22
RS	684.128,94	134.446,91	818.575,85	-4.164,69	814.411,16		814.411,16	0,00	506.077,54	308.333,62	478.715,60	27.361,94


Centro di Responsabilità Amministrativa: %

Capitolo Descrizione

Preventivo	Variazioni	Stanziato	Var. su Imp.	Impegnato	Da Impegnare	Assegnato	Da Assegnare	Liquidato	Da Liquidare	Pagato	Da Pagare
1	2	3	4	5	3 + 4 - 5	6	5 - 6	7	6 - 7	8	7 - 8

U S C I T E**1.05. - Spese per la ricerca**

0.01 Ufficio Bilancio												
CS	5.137.453,69	-527.401,55	4.610.052,14							914.904,63	3.695.147,51	
1.01 Osservatorio Torino												
CP	961.586,74	344.356,83	1.305.943,57	0,00	757.199,91	548.743,66	757.199,91	0,00	696.812,01	60.387,90	687.337,63	9.474,38
RS	267.513,29	54.877,28	322.390,57	-9.866,21	312.524,36		312.524,36	0,00	307.542,76	4.981,60	306.822,76	720,00
CS	1.229.100,03	399.234,11	1.628.334,14								994.160,39	634.173,75
1.02 Osservatorio Brera												
CP	895.126,47	2.272.445,06	3.167.571,53	0,00	1.890.450,26	1.277.121,27	1.890.450,26	0,00	1.347.703,08	542.747,18	1.347.676,56	26,52
RS	979.754,50	152.520,97	1.132.275,47	-29.569,99	1.102.705,48		1.102.705,48	0,00	729.508,74	373.196,74	729.024,84	483,90
CS	1.874.880,97	2.424.966,03	4.299.847,00								2.076.701,40	2.223.145,60
1.03 Osservatorio Padova												
CP	891.827,69	939.872,61	1.831.700,30	0,00	894.143,29	937.557,01	894.143,29	0,00	747.033,10	147.110,19	746.964,34	68,76
RS	418.370,27	-9.013,42	409.356,85	-62.332,72	347.024,13		347.024,13	0,00	328.238,15	18.785,98	328.215,95	22,20
CS	1.310.197,96	930.859,19	2.241.057,15								1.075.180,29	1.165.876,86
1.04 Osservatorio Trieste												
CP	1.261.700,63	467.370,55	1.729.071,18	0,00	566.085,97	1.162.985,21	566.085,97	0,00	424.320,99	141.764,98	417.574,50	6.746,49
RS	886.274,46	-121.983,02	764.291,44	-91.028,46	673.262,98		673.262,98	0,00	545.032,80	128.230,18	544.553,13	479,67
CS	2.147.975,09	345.387,53	2.493.362,62								962.127,63	1.531.234,99
1.05 Osservatorio Bologna												
CP	761.878,27	733.878,79	1.495.757,06	0,00	678.156,11	817.600,95	678.156,11	0,00	665.220,99	12.935,12	644.084,34	21.136,65
RS	128.444,68	220.132,93	348.577,61	-3.540,11	345.037,50		345.037,50	0,00	337.797,61	7.239,89	337.012,61	785,00

INAF  I.N.A.F.
Bilancio di verifica per Categorie (da 1.01. a 2.16.) -> Struttura - Esercizio 2011

Centro di Responsabilità Amministrativa: %

Capitolo Descrizione

Preventivo	Variazioni	Stanziato	Var. su Imp.	Impegnato	Da Impegnare	Assegnato	Da Assegnare	Liquidato	Da Liquidare	Pagato	Da Pagare
1	2	3	4	5	3 + 4 - 5	6	5 - 6	7	6 - 7	8	7 - 8

USCITE

1.05. - Spese per la ricerca

1.05 Osservatorio Bologna											
CS	890.322,95	954.011,72	1.844.334,67							981.096,95	863.237,72

1.06 Osservatorio Roma												
CP	823.916,57	814.858,94	1.638.775,51	0,00	1.291.812,20	346.963,31	1.291.812,20	0,00	616.993,70	674.818,50	616.779,30	214,40
RS	591.401,12	128.404,93	719.806,05	-42.467,43	677.338,62		677.338,62	0,00	624.840,46	52.498,16	621.934,11	2.906,35
CS	1.415.317,69	943.263,87	2.358.581,56								1.238.713,41	1.119.868,15

1.07 Osservatorio Arcetri												
CP	1.272.220,17	888.161,09	2.160.381,26	0,00	637.966,17	1.522.415,09	637.966,17	0,00	557.938,50	80.027,67	521.890,67	36.047,83
RS	909.837,42	-251.965,40	657.872,02	-57.024,76	600.847,26		600.847,26	0,00	506.258,29	94.588,97	494.898,44	11.359,85
CS	2.182.057,59	636.195,69	2.818.253,28								1.016.789,11	1.801.464,17

1.08 Osservatorio Teramo												
CP	144.838,53	145.023,35	289.861,88	0,00	177.312,66	112.549,22	177.312,66	0,00	140.775,99	36.536,67	133.645,07	7.130,92
RS	47.500,00	107.094,38	154.594,38	-43.402,25	111.192,13		111.192,13	0,00	100.292,32	10.899,81	93.565,37	6.726,95
CS	192.338,53	252.117,73	444.456,26								227.210,44	217.245,82

1.09 Osservatorio Capodimonte												
CP	408.535,01	1.210.623,21	1.619.158,22	0,00	738.724,41	880.433,81	738.724,41	0,00	638.371,28	100.353,13	634.183,49	4.187,79
RS	267.638,26	148.666,33	416.304,59	-2.867,75	413.436,84		413.436,84	0,00	405.486,07	7.950,77	405.445,23	40,84
CS	676.173,27	1.359.289,54	2.035.462,81								1.039.628,72	995.834,09

1.10 Osservatorio Cagliari												
CP	531.891,36	1.115.466,03	1.647.357,39	0,00	635.016,40	1.012.340,99	635.016,40	0,00	454.675,64	180.340,76	453.950,42	725,22
RS	280.818,82	113.013,59	393.832,41	-27.970,38	365.862,03		365.862,03	0,00	272.751,98	93.110,05	272.751,98	0,00

Centro di Responsabilità Amministrativa: %

Capitolo Descrizione

Preventivo	Variazioni	Stanziato	Var. su Imp.	Impegnato	Da Impegnare	Assegnato	Da Assegnare	Liquidato	Da Liquidare	Pagato	Da Pagare
1	2	3	4	5	3 + 4 - 5	6	5 - 6	7	6 - 7	8	7 - 8

USCITE

1.05. - Spese per la ricerca

1.10 Osservatorio Cagliari												
CS	812.710,18	1.228.479,62	2.041.189,80							726.702,40	1.314.487,40	

1.11 Osservatorio Catania												
CP	411.329,74	1.382.871,44	1.794.201,18	0,00	528.561,82	1.265.639,36	528.561,82	0,00	342.652,18	185.909,64	340.339,77	2.312,41
RS	144.897,01	-3.381,09	141.515,92	-839,87	140.676,05		140.676,05	0,00	125.075,46	15.600,59	124.906,31	169,15
CS	556.226,75	1.379.490,35	1.935.717,10								465.246,08	1.470.471,02

1.12 Osservatorio Palermo												
CP	487.210,26	85.610,69	572.820,95	0,00	293.089,16	279.731,79	293.089,16	0,00	236.067,44	57.021,72	234.032,75	2.034,69
RS	216.141,35	-71.098,30	145.043,05	-18.140,76	126.902,29		126.902,29	0,00	110.813,67	16.088,62	110.813,67	0,00
CS	703.351,61	14.512,39	717.864,00								344.846,42	373.017,58

1.13 IASF Roma												
CP	1.948.323,28	-260.188,41	1.688.134,87	0,00	918.395,50	769.739,37	918.395,50	0,00	754.822,97	163.572,53	704.452,18	50.370,79
RS	412.309,61	-4.120,20	408.189,41	-29.516,44	378.672,97		378.672,97	0,00	373.962,97	4.710,00	373.893,65	69,32
CS	2.360.632,89	-264.308,61	2.096.324,28								1.078.345,83	1.017.978,45

1.14 IASF Bologna												
CP	573.892,52	513.240,59	1.087.133,11	0,00	612.307,83	474.825,28	612.307,83	0,00	398.970,53	213.337,30	369.173,93	29.796,60
RS	191.249,06	101.070,43	292.319,49	-12.965,41	279.354,08		279.354,08	0,00	249.046,73	30.307,35	248.352,70	694,03
CS	765.141,58	614.311,02	1.379.452,60								617.526,63	761.925,97

1.15 IASF Milano												
CP	435.868,31	345.347,91	781.216,22	0,00	278.151,68	503.064,54	278.151,68	0,00	217.987,38	60.164,30	209.322,61	8.664,77
RS	290.459,40	19.993,33	310.452,73	-1.305,83	309.146,90		309.146,90	0,00	262.310,66	46.836,24	262.310,66	0,00

Centro di Responsabilità Amministrativa: %

Capitolo Descrizione

Preventivo	Variazioni	Stanziato	Var. su Imp.	Impegnato	Da Impegnare	Assegnato	Da Assegnare	Liquidato	Da Liquidare	Pagato	Da Pagare
1	2	3	4	5	3 + 4 - 5	6	5 - 6	7	6 - 7	8	7 - 8

USCITE

1.05. - Spese per la ricerca


1.15. IASF Milano											
CS	726.327,71	365.341,24	1.091.668,95							471.633,27	620.035,68

1.16. IASF Palermo												
CP	184.032,73	593.927,69	777.960,42	0,00	285.515,52	492.444,90	285.515,52	0,00	226.825,34	58.690,18	218.112,17	8.713,17
RS	139.234,87	-27.074,27	112.160,60	0,00	112.160,60		112.160,60	0,00	108.842,74	3.317,86	108.842,74	0,00
CS	323.267,60	566.853,42	890.121,02							326.954,91	563.166,11	

1.17. IFSI Roma												
CP	2.707.868,92	110.474,36	2.818.343,28	0,00	948.118,71	1.870.224,57	948.118,71	0,00	788.871,13	159.247,58	764.577,07	24.294,06
RS	1.341.681,26	-171.466,07	1.170.215,19	-137.406,81	1.032.808,38		1.032.808,38	0,00	933.760,52	99.047,86	883.443,52	50.317,00
CS	4.049.550,18	-60.991,71	3.988.558,47							1.648.020,59	2.340.537,88	

1.18. IFSI Torino												
CP	114.920,43	75.251,03	190.171,46	0,00	121.417,64	68.753,82	121.417,64	0,00	83.070,89	38.346,75	82.351,28	719,61
RS	75.053,70	-12.786,69	62.267,01	-2.979,12	59.287,89		59.287,89	0,00	58.370,49	917,40	58.370,49	0,00
CS	189.974,13	62.464,34	252.438,47							140.721,77	111.716,70	

1.19. IRA												
CP	806.484,13	1.591.579,50	2.398.063,63	0,00	1.078.132,29	1.319.931,34	1.078.132,29	0,00	829.763,69	248.368,60	718.802,93	110.960,76
RS	539.555,96	67.648,34	607.204,30	-23.496,44	583.707,86		583.707,86	0,00	563.421,50	20.286,36	556.693,75	6.727,75
CS	1.346.040,09	1.659.227,84	3.005.267,93							1.275.496,68	1.729.771,25	

INAF  I.N.A.F.
Bilancio di verifica per Categorie (da 1.01. a 2.16.) -> Struttura - Esercizio 2011

Centro di Responsabilità Amministrativa: %

Capitolo Descrizione

Preventivo	Variazioni	Stanziato	Var. su Imp.	Impegnato	Da Impegnare	Assegnato	Da Assegnare	Liquidato	Da Liquidare	Pagato	Da Pagare
1	2	3	4	5	3 + 4 - 5	6	5 - 6	7	6 - 7	8	7 - 8

USCITE

1.05. - Spese per la ricerca

1.19. IRA

Totali

CP	20.076.776,51	12.708.322,80	32.785.099,31	0,00	14.143.808,98	18.641.290,33	14.143.808,98	0,00	10.647.027,08	3.496.781,90	10.281.440,04	365.587,04
RS	8.812.263,98	574.980,96	9.387.244,94	-600.885,43	8.786.359,51		8.786.359,51	0,00	7.449.431,46	1.336.928,05	7.340.567,51	108.863,95
CS	28.889.040,49	13.283.303,76	42.172.344,25								17.622.007,55	24.550.336,70

1.06. - Trasferimenti passivi

0.01 Ufficio Bilancio

CP	11.854.659,09	-2.848.907,06	9.005.752,03	0,00	5.072.199,17	3.933.552,86	5.072.199,17	0,00	4.818.786,20	253.412,97	4.818.786,20	0,00
RS	196.577,77	512.378,68	708.956,45	0,00	708.956,45		708.956,45	0,00	703.956,45	5.000,00	703.956,45	0,00
CS	12.051.236,86	-2.336.528,38	9.714.708,48								5.522.742,65	4.191.965,83

1.01 Osservatorio Torino

CP	660.762,55	-253.324,16	407.438,39	0,00	342.336,52	65.101,87	342.336,52	0,00	342.336,52	0,00	342.336,52	0,00
RS	97.530,60	20.262,40	117.793,00	0,00	117.793,00		117.793,00	0,00	117.793,00	0,00	117.793,00	0,00
CS	758.293,15	-233.061,76	525.231,39								460.129,52	65.101,87

1.02 Osservatorio Brera

CP	0,00	241.000,00	241.000,00	0,00	0,00	241.000,00	0,00	0,00	0,00	0,00	0,00	0,00
RS	0,00	0,00	0,00	0,00	0,00		0,00	0,00	0,00	0,00	0,00	0,00
CS	0,00	241.000,00	241.000,00								0,00	241.000,00

1.03 Osservatorio Padova

CP	351.381,14	386.307,88	737.689,02	0,00	1.123,20	736.565,82	1.123,20	0,00	1.123,20	0,00	1.123,20	0,00
----	------------	------------	------------	------	----------	------------	----------	------	----------	------	----------	------