

- cap. 1.02.02 ricerche e serv. comm. da organismi internaz.	€	5.000,00
- cap. 1.02.03 ricerche e serv. comm. da enti territoriali	€	8.333,33
- cap. 1.02.04 ricerche e serv. comm. altri enti pubblici	€	19.317,00
- cap. 1.02.05 prest. serv. e vendita pubblic.	€	831.959,64
- cap. 1.03.01 indennizzi corrisposti a fronte di sinistri	€	46.420,00
- cap. 1.03.02 altre entrate	€	787.921,44
- cap. 1.04.01 int. Att.	€	367,57
- cap. 1.04.02 affitto immob.	€	619,74
- cap. 1.04.04 En. der. dal sfruttam. di opere dell'ingegno	€	5000,00
- cap. 2.05.01. MIUR (Cofin Firb)	€	0,80
- cap. 2.05.09. Enti Territoriali	€	35.000,00
- cap. 2.05.10. INPDAP	€	7.864.675,48
- cap. 2.06.02. En. der. dall'alienazione di impianti ed attrezzature	€	100,00
- cap. 3.09.01 Ritenute Erariali	€	2.430.000,00
- cap. 3.09.02 riten. prev e ass.	€	5.000,00
- cap. 3.09.05 fondo econ.	€	25.000,00
- cap. 3.09.06 erario c/ Iva comm.	€	115.000,00
- cap. 3.09.07 anticipaz. diverse	€	9.773.000,00
- cap. 3.09.08 Partite in C/sospeso	€	647.645,79
- cap. 3.09.10 Erario c/Iva extra - UE	€	17.000,00
TOTALE	€	39.745.921,70

Nei prospetto che segue sono riportati gli aggregati della situazione finanziaria dell'esercizio 2011

GESTIONE FINANZIARIA DELL'ESERCIZIO 2011			
	ENTRATE		USCITE
Correnti	104.458.283,37		98.531.881,05
Avanzo di parte corrente		5.926.402,32	
Alienazione di beni	-		-
Conto Capitale	7.899.776,28	- 2.568.807,19	10.468.583,47
Fondo rinn. contratt.	-		-
Partite di giro	34.008.263,34		34.008.263,34
Totale	146.366.322,99		143.008.727,86
Avanzo finanziario di competenza			3.357.595,13
TOTALE GENERALE	146.366.322,99		146.366.322,99

Dalle evidenziate risultanze emerge che nell'anno 2011 si è realizzato un avanzo di parte corrente dell'importo di euro 5.926.402,32 ed un disavanzo in conto capitale dell'importo di euro 2.568.807,19, comportando, quindi, un avanzo complessivo di competenza dell'importo di euro 3.357.595,13.

Da ciò si deduce che una parte delle entrate correnti sono state destinate alla copertura della spesa in conto capitale. Tale spesa risulta così distribuita: 4,032 milioni di euro per il personale cessato, 4,869 milioni di euro per la ricerca scientifica, 1,316 milioni di euro per manutenzioni di beni immobili, 27mila euro per immobilizzazioni finanziarie e immateriali, 134mila euro per rimborso quota capitale mutui passivi, 91mila euro per acquisto beni durevoli per la sede centrale.

Nell'esercizio in esame la spesa complessiva per gli organi istituzionali è stata pari allo 0,24% della spesa totale, pari a 109,00 milioni, con esclusione delle partite di giro; nel 2010 è stata pari allo 0,23% della spesa totale, pari a 134,39 milioni.

La spesa per il personale, pari a 65,860 milioni di euro, ivi compresi gli oneri riflessi, ha assorbito il 60,42% della spesa complessiva (66,84% della spesa in parte corrente), escluse le partite di giro. In tale contesto non è considerata la spesa per consulenze, rapporti di collaborazione, prestazioni professionali afferenti a programmi scientifici, tutti oneri fatti rientrare nei costi della ricerca e dei progetti. Nel 2010 la spesa per il personale era stata di 77,477 milioni di euro con una percentuale del 57,65% sul totale della spesa complessiva escluse le partite di giro.

Le spese di funzionamento, pari a 7,542 milioni di euro hanno poi assorbito il 6,92% della spesa complessiva, al netto delle partite di giro, mentre le spese, di parte corrente, per la ricerca ed i progetti hanno assorbito il 12,98% della spesa corrente complessiva, sempre al netto delle partite di giro.

Le spese in conto capitale incidono sulla spesa totale, al netto delle partite di giro, per il 9,60%.

Infine, le partite di giro rappresentano il 23,78% della spesa complessiva.

Dal confronto dei dati dell'esercizio 2010 emerge la seguente situazione:

	ENTRATE			USCITE		
	2010	2011	%	2010	2011	%
Correnti	132.854.244,06	104.458.283,37	-21,37	113.658.889,59	98.531.881,05	-13,31
Alienazione beni						
Conto Capitale	35.000,00	7.899.776,28	22.470,79	20.727.587,62	10.468.583,47	-49,69
Acc. Mutui						
Partite giro	35.832.874,22	34.008.263,34	-5,09	35.832.874,22	34.008.263,34	-5,09
Totale	168.722.118,28	146.366.322,99	-13,25	170.219.342,63	143.008.727,86	-15,69
Av/Disavanzo finanz.	1.497.224,35				3.357.595,13	
Totale generale	170.219.342,63	146.366.322,99		170.219.342,63	146.366.322,99	

Rispetto all'esercizio 2010 dove si era registrato un disavanzo finanziario di 1.497.224,35 euro, nel 2011 si evidenzia un avanzo finanziario di 3.357.595,13 euro. Il dato relativo all'aumento delle entrate in c/capitale è dovuto al trasferimento da parte dell'INPDAP degli accantonamenti TFR passati alla gestione diretta dell'Ente dal 31/12/2005.

L'avanzo di amministrazione dell'esercizio 2011, che parte dal risultato di amministrazione dell'esercizio precedente, ammonta ad euro 69,894 milioni, come emerge dal sottostante prospetto. Rispetto all'avanzo di amministrazione dell'esercizio precedente (euro 64.529.172,12) si registra un aumento di circa l'8,3%.

Con apposita delibera del CDA dell'INAF, preventiva a quella di approvazione del conto consuntivo 2011, sono riaccertati, con riferimento al 31 dicembre 2011, i residui attivi e passivi provenienti dagli esercizi precedenti. In particolare alla stessa data risultano accertati residui attivi per l'importo di euro 17.622.497,18 e quelli passivi per l'importo di euro 11.314.311,35.

A tali importi vanno aggiunti i residui provenienti dall'esercizio 2011, ammontanti ad euro 6.081.355,46 quelli attivi e ad euro 18.019.200,17 quelli passivi. Di conseguenza, al termine dell'esercizio in esame, i residui attivi ammontano ad euro 23.703.852,64 e quelli passivi ad euro 29.333.511,52.

Nel prospetto che segue è evidenziato il risultato di amministrazione.

Consistenza cassa inizio esercizio	60.705.561,57
Residui attivi all'inizio dell'esercizio	45.669.125,81
Residui passivi all'inizio dell'esercizio	-41.845.515,26
AVANZO DI AMMINISTRAZIONE ALL'INIZIO DELL'ESERCIZIO	64.529.172,12
Variatione residui attivi	-716.181,15
Variatione residui passivi	2.723.936,10
AVANZO DI COMPETENZA	+3.357.595,13
AVANZO DI AMMINISTRAZIONE FINALE	69.894.522,20

La parte vincolata dell'avanzo di amministrazione ammonta ad € 67.860.692,96. La parte disponibile ammonta ad € 2.033.829,24.

In particolare, la parte vincolata è così ripartita:

- Distribuzione dell'avanzo vincolato per progetti scientifici: € 41.196.444,17;
- Distribuzione dell'avanzo vincolato per edilizia: € 9.285.078,88;
- Distribuzione dell'avanzo vincolato per personale: € 17.379.169,91;

TOTALE

euro 67.860.692,96

Vincoli di finanza pubblica

La gestione di bilancio è stata effettuata nel rispetto dei limiti previsti dalle Leggi Finanziarie e dai decreti taglia spese, in particolare nel rispetto delle disposizioni dettate nella

Legge 266/2005 (Legge finanziaria 2006), nella Legge 248/2006 di conversione del Decreto Legge 4 luglio 2006 n. 223.

Ulteriori misure a contenimento della spesa pubblica sono state disposte con il D.L. 25 giugno 2008, n. 112, convertito con modificazioni dalla Legge 6 agosto 2008, n. 133, che in particolare all'art. 61 ha disposto ulteriori misure di riduzione della spesa a decorrere dall'anno 2009. Inoltre, con D.L. 31 maggio 2010, n. 78, convertito con modificazioni dalla Legge 30 luglio 2010, n. 122, sono state introdotte misure di contenimento aggiuntive.

Le tipologie di spesa soggette ai limiti di spesa sono:

- 1) Spese di rappresentanza: risulta impegnata la spesa complessiva di € 159,00 che risulta inferiore al limite massimo del 20% della spesa 2009 (€ 1.180,33). Il versamento da effettuare al bilancio dello Stato per l'anno 2011 è pari alla differenza tra la spesa impegnata nel 2009 ed il limite di spesa vigente nel 2011 e, pertanto, pari ad € 944,26. Tale versamento è stato effettuato.
- 2) Convegni: In ordine ai convegni, gli Enti di Ricerca sono esclusi, a decorrere dall'anno 2009, dall'obbligo di rispetto dei limiti di spesa (Rif. art. 61 del D.L. 112/2008 convertito con Legge 133/2008).
- 3) Manutenzione, noleggio, e acquisto automezzi: risulta impegnata la somma di € 81.068,10 a fronte del limite di euro 81.131,83 (80% del 2009 anno in cui la spesa è stata di euro 101.414,79); il limite di spesa è stato rispettato. Il versamento da effettuare al bilancio dello Stato per l'anno 2011 è pari alla differenza tra la spesa impegnata nel 2009 ed il limite di spesa vigente nel 2011 e, pertanto, pari ad € 20.282,96. Tale versamento è stato effettuato.
- 4) Spesa per contratti di consulenza professionale: l'INAF come tutti gli enti di ricerca è esonerato da limiti di spesa sui contratti di consulenza ma svolge comunque a livello prudenziale un controllo capillare di tutti i contratti prima della stipulazione attraverso il passaggio e l'approvazione da parte del Consiglio di Amministrazione.
- 5) per ciò che concerne le spese relative alle indennità, compensi e retribuzioni corrisposte al Consiglio di Amministrazione e Organi Collegiali comunque denominati il versamento da effettuare al bilancio dello Stato per l'anno 2011 è pari al 10% degli importi risultanti alla data del 30 aprile 2010 (€ 143.742,80) e pertanto il versamento eseguito è stato di € 14.374,28.
- 6) manutenzione immobili: al momento l'INAF non è in possesso di una precisa valutazione e stima dei valori degli immobili in quanto detti immobili sono in gran parte di proprietà del demanio e concessi in uso gratuito; ne deriva che la normativa di limitazione delle spese per manutenzione ordinaria e straordinaria basata su percentuali da applicare al medesimo valore richiede l'espletamento di iniziative da avviare tempestivamente al fine di acquisire gli elementi conoscitivi del patrimonio immobiliare dell'Ente.
- 7) Spese per missioni: è il limite di spesa il cui rispetto ha imposto i maggiori sacrifici all'Ente in quanto per lo svolgimento dell'attività di ricerca scientifica (finanziata con i fondi ordinari) a livello di eccellenza sono necessari il confronto continuo e la collaborazione con ricercatori italiani e stranieri. La spesa del 2009, pari a Euro 908.596,85 è stata ridotta entro il 50% del

predetto importo e pertanto la differenza di Euro 454.298,43 è stata versata al Bilancio dello Stato.

8) Spese per la formazione: la spesa del 2009, pari a Euro 529.257,94, è stata ridotta entro il 50% del predetto importo e pertanto la differenza di Euro 264.628,97 è stata versata al Bilancio dello Stato.

Con riferimento ai suddetti limiti di spesa, imposti dalla normativa sul contenimento e la razionalizzazione della spesa pubblica, si conferma pertanto la regolarità dell'Ente nel 2011 con riferimento sia al rispetto dei limiti di spesa fissati che alla puntualità dei relativi versamenti da effettuare al Bilancio dello Stato. Si vedano in proposito gli allegati n. 10A e 10B.

In proposito, tuttavia, considerato il ristretto tempo a disposizione, il Collegio si riserva nelle prossime sedute di procedere alla verifica del corretto adempimento anche relativamente alle disposizioni per le quali non è stato possibile, nella riunione odierna, provvedere al prescritto esame e, segnatamente, con particolare riferimento all'articolo 9 del citato decreto-legge n. 31 maggio 2010, n. 78.

GESTIONE DI CASSA

Per la gestione di cassa il differenziale in conto competenza tra riscossioni (€ 140.284.967,53) e pagamenti (€ 124.989.527,69) determina un avanzo di € 15.295.439,84. Per contro la gestione dei residui ha comportato riscossioni per € 27.330.447,48 e pagamenti per € 27.807.267,81, con un conseguente disavanzo di € 476.820,33.

Considerando il fondo di cassa iniziale, tale gestione si è chiusa con un saldo positivo, come di seguito evidenziato:

Fondo cassa complessivo al 31.12.2011:

- c/o Tesoreria unica 1/1/2011 € 60.705.561,57+

Somme riscosse:

C/ competenza € 140.284.967,53

C/ residui € 27.330.447,48 € 167.615.415,01+

Pagamenti eseguiti:

C/ competenza € 124.989.527,69

C/residui € 27.807.267,81 € 152.796.795,50 -

Disponibilità al 31.12.2011 € 75.524.181,08

Disponibilità presso la Tesoreria unica Banca d'Italia € 75.953.862,71

La somma di € 75.524.181,08 risulta dal registro di cassa dell'Ente, che non coincide, per l'importo di euro 429.681,63, con le giacente presso la Tesoreria Unica al 31 dicembre.

2011, ammontanti ad € 75.953.862,71. La differenza tra i due saldi è relativa ad operazioni non contabilizzate al 31 dicembre 2011 come di seguito evidenziato:

Saldo contabile al 31/12/2011	75.524.181,08+
Pagamenti contabilizzati da BNL ma non dalla Tesoreria Unica Banca d'Italia	421.442,22+
Riscossioni contabilizzate da BNL ma non dalla Tesoreria Unica Banca d'Italia	0,00-
Rettifiche contabili	8.239,41+
Saldo giacente presso il c/ Tesoreria Unica Banca d'Italia al 31/12/2011	€ 75.953.862,71

ANALISI DEI RESIDUI

Nel corso della seduta odierna (verbale n. 3/2012), si è provveduto ad esprimere parere favorevole in merito al riaccertamento dei residui attivi e passivi degli anni precedenti, contenente variazioni ai residui attivi per l'importo negativo di € 716.181,15 e quelli passivi per l'importo negativo di euro 2.723.936,10.

Dal conto consuntivo 2011, si evidenzia la seguente situazione dei residui, afferente sia a quelli provenienti dagli esercizi precedenti che a quelli relativi all'esercizio di competenza.

Residui attivi: al 1° gennaio 2011 ammontavano ad euro 45.669.125,81

Al 31 dicembre 2011 ammontano ad euro 44.952.944,66

Residui passivi: al 1° gennaio 2011 ammontavano ad euro 41.845.515,25

Al 31 dicembre 2011 ammontano ad euro 39.121.579,15

La percentuale di smaltimento dei residui attivi è del 59,84%.

Relativamente ai residui passivi, il ritmo di smaltimento è pari al 66,45%.

La gestione dell'esercizio 2011 ha dato luogo a residui attivi per complessivi € 6,081 milioni e passivi per € 18,019.

Come risultato dei maggiori controlli e verifiche sui residui, si può notare dai dati un generale miglioramento sia del grado di formazione che del grado di smaltimento dei residui sia attivi che passivi.

Rapporti con la Corte dei Conti

Durante l'esercizio 2011, il Collegio dei Revisori ha fornito, su formale richiesta della Procura Regionale della Corte dei Conti presso la Sezione giurisdizionale del Lazio, una dettagliata relazione sulla posizione giuridica della Fondazione di diritto spagnolo e con sede in territorio spagnolo, denominata Galileo Galilei, nonché sulla posizione del Collegio nei confronti della stessa Fondazione (verbale n. 29 del 30 maggio 2011).

Sia da parte del Presidente dell'INAF che da parte del precedente Collegio, sono state fornite alla richiedente Procura le notizie e le informazioni in possesso.

CONCLUSIONI

In conclusione il Collegio, verificata la conformità dei dati esposti in bilancio con quelli delle scritture contabili, riscontrati la regolarità delle spese e il rispetto dei limiti di budget assegnati alle varie strutture dell'INAF e richiamate le raccomandazioni suesposte, esprime parere favorevole all'approvazione del conto consuntivo dell'esercizio 2011 con le seguenti considerazioni:


- il parere al consuntivo 2011 è stato richiesto al Collegio in tempi eccessivamente stretti (la documentazione è stata inviata solo 3 giorni prima); pertanto, per i prossimi adempimenti si auspica, anche nell'interesse dell'Ente, di ricevere la documentazione con almeno 10 giorni di anticipo rispetto alla data prevista per il relativo esame;
- con riferimento al TFR, si prende atto che la situazione creditoria nei confronti dell'INPDAP e del CNR si va regolarizzando e per l'esercizio 2011 non ci sono osservazioni da formulare; tuttavia, si segnala l'esigenza di sollecitare, in particolare, una comunicazione preventiva del CNR dell'importo relativo al personale che sarà collocato in quiescenza nell'esercizio successivo, al fine di consentire la corretta predisposizione del bilancio di previsione. E', altresì, doveroso evidenziare come l'Ente, anche nel 2011, per le difficoltà di bilancio esposte nella nota integrativa, non ha provveduto all'accantonamento del TFR da un punto di vista finanziario ma risulta aver avviato in via sperimentale la ricostruzione del fondo TFR dal punto di vista patrimoniale ed il calcolo della quota TFR di competenza dell'esercizio dal punto di vista economico;
- con riferimento ai limiti di spesa, si è verificato - come risulta anche dalla documentazione allegata al Conto Consuntivo (allegato n. 10A e n. 10B) - che l'Ente si è attenuto alle norme sul contenimento e la razionalizzazione della spesa pubblica ed ha effettuato i connessi versamenti al bilancio dello Stato; il Collegio, in proposito, si riserva nelle prossime sedute di procedere alla verifica del corretto adempimento anche relativamente alle disposizioni che non è stato possibile esaminare nella riunione odierna, con particolare riferimento al rispetto dell'articolo 9 del D.L. n. 78/2010;
- riguardo all'attivazione di mutui passivi da parte dell'Ente, in materia di edilizia, si condivide l'osservazione riportata nella Relazione del Direttore Generale ed in particolare che tali mutui andrebbero limitati in quanto con essi:
 - o si finanziano impieghi a breve termine (manutenzioni) con finanziamenti a lungo termine (mutui), sicché la tipologia di fonte finanziaria utilizzata non risulta appropriata al sostenimento della relativa spesa;

- o a fronte della contrazione di un mutuo, comunque sempre onerosa per l'Ente in conseguenza dell'elevato ammontare degli interessi passivi, non viene realizzato alcun investimento atto ad aumentare in maniera rilevante il patrimonio dell'Ente, incidendo esclusivamente su situazioni legate alla messa a norma e/o messa in sicurezza degli edifici, tra l'altro non di proprietà dell'Ente. Tale attività, benché di primaria rilevanza, dovrebbe essere finanziata seguendo più appropriate modalità di finanziamento.
- Nel richiamare le osservazioni formulate dal precedente Collegio nella Relazione al Consuntivo 2010 in merito allo Stato Patrimoniale, con riferimento alla contabilità economico-patrimoniale il Collegio sottolinea che la documentazione è stata trasmessa per le vie brevi e, pertanto, non può far parte in via formale degli allegati al consuntivo. Tuttavia si esprime apprezzamento per l'impegno profuso nel redigere il primo Conto Economico dell'Ente e lo Stato Patrimoniale in forma più completa rispetto ai precedenti esercizi; al riguardo si prende atto dei notevoli passi avanti dell'Ente e si auspica che il Conto Economico e lo Stato Patrimoniale costituiscano allegati ufficiali al prossimo rendiconto finanziario dell'esercizio 2012.


Roma, 18 giugno 2012

IL COLLEGIO DEI REVISORI


Il Presidente dott.ssa Angela Lupo



Il componente dott. Andrea Urbani



BILANCIO CONSUNTIVO



INAF - AMMINISTRAZIONE CENTRALE		
Anno	Titolo	Classe
Fascicolo
N. 3926	Data	18/6/12
Destinazione	DG-DS
Assegn. per comp.
Assegn. per conosc.

Ministero dell'Istruzione, dell'Università e della Ricerca

*Dipartimento per l'Università e la Formazione, Istruzione, Ricerca e Cooperazione e per la Ricerca
Direzione Generale per il Coordinamento e lo Sviluppo della Ricerca - Ufficio V*

Prot. n. 825/Ric V

Roma,

12 GIU. 2012

AIP INAF

Viale Del Parco Mellini, 84 I

00136 ROMA

Oggetto: spese di missione

in risposta alla nota prot. 3642 del 4 giugno 2012, si rappresenta che i contributi per specifici progetti di ricerca, avendo una specifica destinazione e non costituendo risorse proprie di funzionamento dell'ente, non possono risultare vincolate dalle restrizioni imposte dalle norme vigenti per l'utilizzo di tali risorse.

IL DIRIGENTE
(ING. MAURO MASSULLI)

Situazione Amministrativa

TOTALE Consistenza di cassa all'inizio dell'esercizio			60.705.561,57+
Riscossioni	in c/competenza	140.284.967,53+	
	in c/residui	27.330.447,48+	
	Totale		167.615.415,01+
Pagamenti	in c/competenza	124.989.527,69+	
	in c/residui	27.807.267,81+	
	Totale		152.796.795,50+
TOTALE Consistenza della cassa alla fine dell'esercizio			75.524.181,08+
Residui Attivi	degli esercizi precedenti	17.622.497,18+	
	dell'esercizio	6.081.355,46+	
	Totale		23.703.852,64+
Residui Passivi	degli esercizi precedenti	11.314.311,35+	
	dell'esercizio	18.019.200,17+	
	Totale		29.333.511,52+
TOTALE Avanzo di Amministrazione alla fine dell'esercizio			69.894.522,20+

L'utilizzo dell'avanzo di amministrazione per l'esercizio 2011 risulta così prevista:

Parte Vincolata	67.860.692,96+
Parte Disponibile	2.033.829,24+
Totale Risultato di amministrazione	69.894.522,20+

Partitario dei Residui Attivi al 31/12/2011											
E/U	Anno Imp./Acc.	Num. Imp./Acc.	C.R.A.	Capitolo	C.C.R.I.	Imp.Deliberato	Imp.Variazione	Imp.Finale delib.	Imp.Emesso	Imp. da liquidare	Imp. da emettere
E	1995	10450033	1.02.09.	2.05.07.	1.04	516.456,90	0,00	516.456,90	0,00	516.456,90	0,00
E	2002	10420250	1.01.01	1.01.08.	1.04	1.795,31	0,00	1.796,31	0,00	1.796,31	0,00
E	2003	10430382	1.01.01	1.01.08.	1.04	6.899,74	0,00	6.899,74	0,00	6.899,74	0,00
E	2003	10135144	1.02.06.	2.05.08.	1.01	50.985,74	0,00	50.985,74	0,00	50.985,74	0,00
E	2004	11240003	2.15.01.03.01	1.01.04.	1.12	10.000,00	0,00	10.000,00	0,00	10.000,00	0,00
E	2004	11240005	2.02.04.02.01	1.01.02.	1.12	29.600,00	0,00	29.600,00	0,00	29.600,00	0,00
E	2004	10641000	1.01.01	1.01.01.	1.06	28.000,00	28.000,00	0,00	0,00	0,00	0,00
E	2004	10940086	1.02.10.	1.01.10.	1.09	17.085,82	0,00	17.085,82	0,00	17.085,82	0,00
E	2004	11240006	2.17.01.01	2.05.01.	1.12	62.799,20	0,00	62.799,20	62.799,20	0,00	0,00
E	2004	11240008	2.02.12.	1.01.02.	1.12	25.600,00	0,00	25.600,00	0,00	25.600,00	0,00
E	2004	11240011	2.16.06.03	2.05.01.	1.12	22.289,52	0,65	22.288,87	22.288,87	0,00	0,00
E	2004	11141714	0.01.01.	3.09.07.	1.11	191,07	0,00	191,07	0,00	191,07	0,00
E	2004	11141715	2.15.01.03.01	1.01.04.	1.11	5.000,00	0,00	5.000,00	0,00	5.000,00	0,00
E	2004	10540377	2.15.01.03.01	1.01.04.	1.05	12.500,00	0,00	12.500,00	0,00	12.500,00	0,00
E	2004	10640659	2.02.01.02	1.01.02.	1.06	160.000,00	0,00	160.000,00	0,00	160.000,00	0,00
E	2004	10640657	2.15.01.03.01	1.01.04.	1.06	30.500,00	0,00	30.500,00	0,00	30.500,00	0,00
E	2004	10340175	2.15.01.01.01	1.01.04.	1.03	4.280,00	4.280,00	0,00	0,00	0,00	0,00
E	2004	11040390	2.16.06.02	1.01.02.	1.10	1.999,81	1.999,81	0,00	0,00	0,00	0,00
E	2004	11040010	2.02.08.03	1.01.10.	1.10	906.640,16	0,14	906.640,02	906.640,02	0,00	0,00
E	2004	11040389	2.02.08.02	1.01.02.	1.10	454.128,00	0,00	454.128,00	0,00	454.128,00	0,00
E	2004	10240009	2.18.01.	1.01.01.	1.02	13.000,00	0,00	13.000,00	0,00	13.000,00	0,00
E	2004	20240004	2.15.03.01.01	1.02.04.	1.14	7.406,00	0,00	7.406,00	0,00	7.406,00	0,00
E	2004	10741324	2.02.01.05	1.01.02.	1.07	377.527,00	0,00	377.527,00	0,00	377.527,00	0,00
E	2004	10240006	1.01.02.04.02	1.01.09.	1.02	2.000,00	0,00	2.000,00	0,00	2.000,00	0,00
E	2005	8366	2.15.02.08.01	1.01.04.	1.13	146,16	0,00	146,16	0,00	146,16	0,00
E	2005	11186	2.15.02.04.01	1.01.05.	1.17	119.496,53	0,00	119.496,53	119.496,53	0,00	0,00
E	2005	11189	2.02.09.03	1.01.05.	1.17	35.960,73	0,00	35.960,73	35.960,73	0,00	0,00
E	2005	11190	2.15.05.04	1.01.05.	1.17	21.346,31	0,00	21.346,31	21.346,31	0,00	0,00
E	2005	11268	0.01.01.	3.09.07.	0.01	511,70	0,00	511,70	511,70	0,00	0,00
E	2005	10986	2.17.07.	1.01.10.	1.01	85.000,00	0,00	85.000,00	0,00	85.000,00	0,00
E	2005	10994	1.01.02.02.06	1.02.05.	1.02	5.675,00	0,00	5.675,00	0,00	5.675,00	0,00
E	2005	11193	1.09.14	1.01.05.	1.17	25.092,83	0,00	25.092,83	25.092,83	0,00	0,00
E	2005	11194	1.13.13	1.01.05.	1.17	214,36	0,00	214,36	214,36	0,00	0,00
E	2005	11195	1.13.19	1.01.05.	1.17	9.643,00	0,00	9.643,00	9.643,00	0,00	0,00
E	2005	11196	1.11.01.	1.01.05.	1.17	14.931,83	0,00	14.931,83	14.931,83	0,00	0,00
E	2005	11197	1.01.02.02.10	1.01.05.	1.17	29.089,86	0,00	29.089,86	29.089,86	0,00	0,00
E	2005	11225	1.09.08.01	1.01.06.	1.12	5.190,17	5.190,17	0,00	0,00	0,00	0,00
E	2005	11233	1.01.01	1.01.05.	1.19.001	18.614,91	0,00	18.614,91	18.614,91	0,00	0,00
E	2005	11316	0.01.01.	1.02.05.	0.01	10.000,00	0,00	10.000,00	0,00	10.000,00	0,00
E	2005	11317	0.01.01.	1.02.05.	0.01	20,00	20,00	0,00	0,00	0,00	0,00
E	2005	11319	0.01.01.	1.01.06.	0.01	8.000,00	0,00	8.000,00	0,00	8.000,00	0,00
E	2005	11320	0.01.01.	1.01.07.	0.01	70,02	70,02	0,00	0,00	0,00	0,00
E	2005	11322	0.01.01.	1.01.09.	0.01	12,50	12,50	0,00	0,00	0,00	0,00
E	2005	11328	0.01.01.	3.09.07.	1.04	500,00	0,00	500,00	500,00	0,00	0,00
E	2005	11385	0.01.01.	3.09.07.	1.06	6,70	0,00	6,70	0,00	6,70	0,00
E	2005	7997	1.01.02.02.01	1.02.05.	1.02	5.000,00	0,00	5.000,00	0,00	5.000,00	0,00
E	2005	9369	0.01.01.	3.09.06.	1.13	30.000,00	0,00	30.000,00	30.000,00	0,00	0,00
E	2005	9235	1.06.06.	1.01.02.	1.07	21.700,00	0,00	21.700,00	0,00	21.700,00	0,00
E	2005	10965	2.15.02.05.02	1.02.05.	1.13	150.000,00	0,00	150.000,00	150.000,00	0,00	0,00
E	2005	11244	2.15.02.08.01	1.01.05.	1.17	294.512,70	0,00	294.512,70	294.512,70	0,00	0,00
E	2005	11245	0.01.01.	1.01.05.	0.01	219.886,37	0,00	219.886,37	219.886,37	0,00	0,00
E	2005	11187	2.02.15.03	1.01.05.	1.07	21.159,09	0,00	21.159,09	21.159,09	0,00	0,00
E	2005	8160	2.16.06.05	1.01.02.	1.09	4.752,28	0,00	4.752,28	4.752,28	0,00	0,00
E	2006	16920	1.09.08.12	1.01.06.	1.12	12.073,81	12.073,81	0,00	0,00	0,00	0,00
E	2006	16925	1.09.08.12	1.01.06.	1.07	22.138,22	0,00	22.138,22	22.138,22	0,00	0,00
E	2006	16928	1.02.10.	1.01.10.	1.09	138.784,91	0,00	138.784,91	0,00	138.784,91	0,00
E	2006	15314	0.01.01	3.09.07.	0.01	1,00	0,00	1,00	1,00	0,00	0,00
E	2006	15318	2.15.02.05.02	1.02.05.	1.15	2.000,00	0,00	2.000,00	2.000,00	0,00	0,00
E	2006	13503	2.02.08.06	2.07.01.	1.10	1.366.910,31	0,00	1.366.910,31	0,00	1.366.910,31	0,00
E	2006	11545	1.01.02.01	1.01.10.	1.01	1.500,00	0,00	1.500,00	1.500,00	0,00	0,00
E	2006	8607	2.05.13.	1.01.07.	1.07	692,81	0,00	692,81	692,81	0,00	0,00
E	2006	8609	2.05.13.	1.01.07.	1.08	6.000,00	6.000,00	0,00	0,00	0,00	0,00
E	2006	8610	2.05.13.	1.01.07.	1.11	6.000,00	0,00	6.000,00	6.000,00	0,00	0,00
E	2006	8611	2.05.13.	1.01.07.	1.13	6.000,00	6.000,00	0,00	0,00	0,00	0,00
E	2006	8612	2.05.13.	1.01.07.	1.09	2.000,00	318,29	1.681,71	1.681,71	0,00	0,00
E	2006	8613	2.05.13.	1.01.07.	1.19.001	2.000,00	0,00	2.000,00	2.000,00	0,00	0,00
E	2006	8115	2.15.02.05.02	1.02.05.	1.13	18.336,00	0,00	18.336,00	18.336,00	0,00	0,00
E	2006	8122	0.01.01.	3.09.06.	1.13	4.067,20	0,00	4.067,20	4.067,20	0,00	0,00
E	2006	7953	2.02.01.05	1.01.02.	0.01	123.750,00	0,00	123.750,00	0,00	123.750,00	0,00
E	2006	7666	2.15.02.05.01	1.02.05.	1.14	6.850,00	0,00	6.850,00	6.850,00	0,00	0,00
E	2006	7667	2.15.02.05.01	1.02.05.	1.15	7.742,22	0,00	7.742,22	7.742,22	0,00	0,00
E	2006	7463	2.15.02.02.02	1.01.05.	1.14	26.524,33	0,00	26.524,33	26.524,33	0,00	0,00
E	2006	7244	2.15.02.05.01	1.02.05.	1.13	52.407,78	0,00	52.407,78	52.407,78	0,00	0,00
E	2006	6726	1.01.02.02.06	1.02.05.	1.02	150,00	0,00	150,00	0,00	150,00	0,00
E	2006	6730	1.01.02.02.06	1.02.05.	1.02	80,00	0,00	80,00	0,00	80,00	0,00
E	2006	1514	1.01.02.02.05	1.01.09.	1.02	10.000,00	0,00	10.000,00	0,00	10.000,00	0,00
E	2006	3321	2.15.02.05.01	1.02.05.	1.13	33.000,00	0,00	33.000,00	33.000,00	0,00	0,00
E	2006	16948	0.01.01.	3.09.08.	0.01	366,33	0,00	366,33	0,00	366,33	0,00
E	2006	17017	0.01.01.	3.09.09.	1.07	167,39	0,00	167,39	167,39	0,00	0,00
E	2006	17041	0.01.01.	3.09.07.	1.06	0,40	0,00	0,40	0,40	0,00	0,00
E	2006	17086	2.02.08.01	1.01.02.	1.19.001	2.500.610,90	0,00	2.500.610,90	2.500.610,90	0,00	0,00

XVII LEGISLATURA - DISEGNI DI LEGGE E RELAZIONI - DOCUMENTI - DOC. XV, N. 49

E	2007	1491	2.02.04.02.01	1.03.02.	1.12	123,44	123,44	0,00	0,00	0,00	0,00
E	2007	2283	0.01.01.	3.09.07.	1.03	41,86	0,00	41,86	41,86	0,00	0,00
E	2007	2933	0.01.01.	1.03.02.	0.01	1.249,83	0,00	1.249,83	1.249,83	0,00	0,00
E	2007	2943	1.02.06.	2.05.08.	1.01	61.307,48	0,00	61.307,48	0,00	61.307,48	0,00
E	2007	3103	2.16.05.02.	1.01.06.	1.13	32,95	0,00	32,95	0,00	32,95	0,00
E	2007	3512	1.01.02.02.14	1.01.10.	1.09	1.120,00	1.120,00	0,00	0,00	0,00	0,00
E	2007	3672	1.01.02.02.01	1.01.10.	1.09	1.500,00	0,00	1.500,00	0,00	1.500,00	0,00
E	2007	4449	0.01.01.	3.09.07.	1.03	508,17	0,00	508,17	508,17	0,00	0,00
E	2007	6186	1.13.32	1.02.05	1.15	3,50	3,50	0,00	0,00	0,00	0,00
E	2007	7457	1.13.33	1.01.09.	1.02	6.000,00	0,00	6.000,00	0,00	6.000,00	0,00
E	2007	7471	0.01.01.	3.09.07.	1.02	5,00	0,00	5,00	5,00	0,00	0,00
E	2007	8118	2.02.03.01	1.01.10.	1.09	268.448,00	0,00	268.448,00	0,00	268.448,00	0,00
E	2007	8945	1.13.34	1.01.10.	1.01	1.600,00	0,00	1.600,00	1.600,00	0,00	0,00
E	2007	9792	2.15.02.01.02	1.01.04.	1.15	18.700,00	0,00	18.700,00	18.700,00	0,00	0,00
E	2007	9796	2.15.02.01.02	1.01.04.	1.16	29.360,00	0,00	29.360,00	29.360,00	0,00	0,00
E	2007	9797	2.15.02.01.02	1.01.04.	1.07	9.700,00	0,00	9.700,00	9.700,00	0,00	0,00
E	2007	9876	2.15.01.08.01	1.01.04.	1.06	339.037,03	0,00	339.037,03	339.037,03	0,00	0,00
E	2007	9884	2.15.02.01.02	1.01.04	1.06	27.160,00	0,00	27.160,00	27.160,00	0,00	0,00
E	2007	9887	2.15.04.03.	1.01.09.	1.02	14.000,00	0,00	14.000,00	0,00	14.000,00	0,00
E	2007	9888	2.15.02.01.02	1.01.04.	1.02	166.388,35	0,00	166.388,35	166.388,35	0,00	0,00
E	2007	10741	1.13.32	1.02.05.	1.15	1,75	1,75	0,00	0,00	0,00	0,00
E	2007	10821	1.13.32	1.02.05.	1.15	5.300,00	0,00	5.300,00	0,00	0,00	5.300,00
E	2007	10822	0.01.01.	3.09.06.	1.15	1.060,00	0,00	1.060,00	0,00	0,00	1.060,00
E	2007	11263	2.15.07.	1.01.04.	1.02	6.932,85	0,00	6.932,85	6.932,85	0,00	0,00
E	2007	11566	0.01.01.	1.04.02.	0.01	309,88	0,00	309,88	0,00	0,00	309,88
E	2007	12612	1.02.06.	1.01.10.	1.01	105.000,00	0,00	105.000,00	0,00	105.000,00	0,00
E	2007	12857	0.01.01.	3.09.07.	1.03	1.042,90	0,00	1.042,90	1.042,90	0,00	0,00
E	2007	13439	2.17.08.	1.01.02.	1.03	143.354,00	0,00	143.354,00	0,00	143.354,00	0,00
E	2007	14138	2.02.08.01	1.01.02.	1.19.001	10.135.616,14	0,00	10.135.616,14	1.562.465,88	8.573.150,26	0,00
E	2007	14252	0.01.01.	1.03.02.	0.01	162,81	0,00	162,81	162,81	0,00	0,00
E	2007	14602	2.15.01.09.03	1.03.02.	1.02	1.031,47	0,00	1.031,47	0,00	1.031,47	0,00
E	2007	14821	0.01.01.	3.09.07.	1.03	412,15	0,00	412,15	412,15	0,00	0,00
E	2007	15626	0.01.01.	3.09.07.	1.05	67,90	0,00	67,90	0,00	0,00	67,90
E	2007	16263	0.01.01.	3.09.07.	1.06	360,00	0,00	360,00	0,00	360,00	0,00
E	2007	16215	0.01.01.	3.09.07.	1.10	73,80	0,00	73,80	0,00	73,80	0,00
E	2007	16217	0.01.01.	3.09.02.	0.01	318,93	0,00	318,93	318,93	0,00	0,00
E	2007	16280	0.01.01.	3.09.07.	0.01	155,00	0,00	155,00	0,00	155,00	0,00
E	2007	16257	1.09.04	1.01.06.	1.06	11.002,69	0,00	11.002,69	0,00	11.002,69	0,00
E	2007	16297	0.01.01.	3.09.07.	0.01	12.107,64	0,00	12.107,64	0,00	12.107,64	0,00
E	2007	16303	0.01.01.	3.09.07.	1.02	2.924,61	0,00	2.924,61	2.924,61	0,00	0,00
E	2007	16143	1.09.04	1.01.06.	1.07	2.316,17	2.316,17	0,00	0,00	0,00	0,00
E	2008	1164	0.01.01.	3.09.07.	1.03	29,00	0,00	29,00	29,00	0,00	0,00
E	2008	3544	0.01.01.	3.09.07.	1.05	0,02	0,00	0,02	0,02	0,00	0,00
E	2008	9723	0.01.01.	3.09.07.	1.03	207,10	0,00	207,10	207,10	0,00	0,00
E	2008	9734	2.15.02.01.02	1.01.04.	1.16	35.069,57	0,00	35.069,57	35.069,57	0,00	0,00
E	2008	17465	0.01.01.	3.09.01.	1.02	29,07	0,00	29,07	0,00	29,07	0,00
E	2008	3786	0.01.01.	3.09.07.	0.01	45,76	0,00	45,76	0,00	45,76	0,00
E	2008	8408	2.15.01.07.05	1.01.08.	1.01	0,01	0,00	0,01	0,01	0,00	0,00
E	2008	9671	0.01.01.	3.09.07.	1.03	358,50	0,00	358,50	358,50	0,00	0,00
E	2008	9774	2.15.02.01.02	1.01.04.	1.06	32.442,47	0,00	32.442,47	32.442,47	0,00	0,00
E	2008	8731	2.15.02.01.02	1.01.04.	1.09	9.262,32	0,00	9.262,32	9.262,32	0,00	0,00
E	2008	7397	2.05.18.01	1.01.06.	0.01	186.435,02	0,00	186.435,02	66.209,99	120.225,03	0,00
E	2008	7989	0.01.01.	3.09.07.	1.03	1.648,01	0,00	1.648,01	1.648,01	0,00	0,00
E	2008	7990	0.01.01.	3.09.07.	1.03	1.514,52	0,00	1.514,52	1.514,52	0,00	0,00
E	2008	7991	0.01.01.	3.09.07.	1.03	1.191,01	0,00	1.191,01	1.191,01	0,00	0,00
E	2008	10221	2.15.02.01.02	1.01.04.	1.09	11.577,90	0,00	11.577,90	11.577,90	0,00	0,00
E	2008	9831	2.15.02.01.02	1.01.04.	1.02	205.255,16	0,00	205.255,16	205.255,16	0,00	0,00
E	2008	9715	0.01.01.	3.09.07.	1.03	452,05	0,00	452,05	452,05	0,00	0,00
E	2008	10114	2.15.02.01.02	1.01.04.	1.15	22.316,33	0,00	22.316,33	22.316,33	0,00	0,00
E	2008	7765	0.01.01.	3.09.07.	1.03	228,08	0,00	228,08	228,08	0,00	0,00
E	2008	7766	0.01.01.	3.09.07.	1.03	352,00	0,00	352,00	352,00	0,00	0,00
E	2008	8784	0.01.01.	3.09.07.	1.03	436,35	0,00	436,35	436,35	0,00	0,00
E	2008	8785	0.01.01.	3.09.07.	1.03	140,40	0,00	140,40	140,40	0,00	0,00
E	2008	8786	0.01.01.	3.09.07.	1.03	80,02	0,00	80,02	80,02	0,00	0,00
E	2008	8787	0.01.01.	3.09.07.	1.03	487,50	0,00	487,50	487,50	0,00	0,00
E	2008	13615	0.01.01.	3.09.07.	1.03	274,30	0,00	274,30	274,30	0,00	0,00
E	2008	13616	0.01.01.	3.09.07.	1.03	137,80	0,00	137,80	137,80	0,00	0,00
E	2008	14002	2.05.09.	1.01.06.	1.19.001	57.013,25	0,00	57.013,25	57.013,25	0,00	0,00
E	2008	12334	0.01.01.	3.09.07.	1.03	769,47	0,00	769,47	769,47	0,00	0,00
E	2008	17417	0.01.01.	3.09.02.	1.18	22,11	0,00	22,11	22,11	0,00	0,00
E	2008	12237	0.01.01.	3.09.02.	0.01	149,40	0,00	149,40	0,00	0,00	149,40
E	2008	12239	0.01.01.	3.09.07.	1.14	238,80	0,00	238,80	238,80	0,00	0,00
E	2008	13981	2.05.04.04	1.01.01.	1.03	30.000,00	30.000,00	0,00	0,00	0,00	0,00
E	2008	13983	1.09.06	1.01.08.	1.03	19.654,50	0,00	19.654,50	8.393,97	11.260,53	0,00
E	2008	13984	2.05.04.06	1.02.05.	1.03	5.000,00	0,00	5.000,00	5.000,00	0,00	0,00
E	2008	14579	0.01.04.	1.01.01.	1.16	19.402,41	19.402,41	0,00	0,00	0,00	0,00
E	2008	13333	1.01.02.03	1.01.01.	1.18	3.000,00	3.000,00	0,00	0,00	0,00	0,00
E	2008	13337	1.02.01.	1.01.01.	1.18	40.000,00	40.000,00	0,00	0,00	0,00	0,00
E	2008	14221	0.01.04.	1.01.01.	1.07	7.088,86	7.088,86	0,00	0,00	0,00	0,00
E	2008	14222	0.01.04.	1.01.01.	1.05	36.986,19	36.986,19	0,00	0,00	0,00	0,00
E	2008	14226	0.01.04.	1.01.01.	1.14	24.405,03	24.405,03	0,00	0,00	0,00	0,00
E	2008	11341	0.01.01.	3.09.07.	1.03	92,00	0,00	92,00	92,00	0,00	0,00
E	2008	12540	2.16.05.05	1.01.01.	1.04	26.000,00	26.000,00	0,00	0,00	0,00	0,00
E	2008	14065	0.01.04.	1.01.01.	1.02	39.321,83	39.321,83	0,00	0,00	0,00	0,00
E	2008	6558	0.01.01.	3.09.07.	1.03	193,90	0,00	193,90	193,90	0,00	0,00

XVII LEGISLATURA - DISEGNI DI LEGGE E RELAZIONI - DOCUMENTI - DOC. XV, N. 49

E	2008	6559	0.01.01.	3.09.07.	1.03	159,20	0,00	159,20	159,20	0,00	0,00
E	2008	6560	0.01.01.	3.09.07.	0.01	1.140,00	0,00	1.140,00	0,00	1.140,00	0,00
E	2008	12638	0.01.01.	3.09.07.	1.03	348,60	0,00	348,60	348,60	0,00	0,00
E	2008	12639	0.01.01.	3.09.07.	1.03	191,89	0,00	191,89	191,89	0,00	0,00
E	2008	12642	0.01.01.	3.09.07.	1.03	610,90	0,00	610,90	610,90	0,00	0,00
E	2008	12643	0.01.01.	3.09.07.	1.03	12,80	0,00	12,80	12,80	0,00	0,00
E	2008	13073	1.09.08.10	1.01.06.	1.19.001	8.997,30	0,00	8.997,30	0,00	8.997,30	0,00
E	2008	12534	1.01.02.03	1.01.01.	1.04	10.000,00	10.000,00	0,00	0,00	0,00	0,00
E	2008	12535	1.02.11.	1.01.01.	1.04	3.100,00	3.100,00	0,00	0,00	0,00	0,00
E	2008	13906	1.01.02.01	1.01.01.	1.13	45.000,00	45.000,00	0,00	0,00	0,00	0,00
E	2008	13909	2.02.03.01	1.01.01.	1.13	16.800,00	16.800,00	0,00	0,00	0,00	0,00
E	2008	12251	0.01.01.	3.09.07.	1.14	4.833,75	0,00	4.833,75	4.833,75	0,00	0,00
E	2008	14020	2.05.04.08.01	1.01.01.	1.05	20.000,00	20.000,00	0,00	0,00	0,00	0,00
E	2008	14036	2.15.02.05.05	1.01.01.	1.13	30.000,00	30.000,00	0,00	0,00	0,00	0,00
E	2008	12595	1.01.04	1.01.01.	1.19.001	35.000,00	35.000,00	0,00	0,00	0,00	0,00
E	2008	12597	2.16.02	1.01.01.	1.19.001	6.000,00	6.000,00	0,00	0,00	0,00	0,00
E	2008	12612	1.01.02.01	1.01.01.	1.12	35.292,82	35.292,82	0,00	0,00	0,00	0,00
E	2008	12613	1.01.04	1.01.01.	1.12	34.000,00	34.000,00	0,00	0,00	0,00	0,00
E	2008	12614	1.01.02.03	1.01.01.	1.12	9.000,00	9.000,00	0,00	0,00	0,00	0,00
E	2008	13846	0.01.01.	3.09.07.	1.03	70,80	0,00	70,80	70,80	0,00	0,00
E	2008	12182	0.01.01.	3.09.07.	1.15	1.792,15	0,00	1.792,15	1.792,15	0,00	0,00
E	2008	11695	0.01.01.	3.09.07.	1.03	561,15	0,00	561,15	561,15	0,00	0,00
E	2008	15674	2.05.18.02	1.01.06.	0.01	15.000,00	0,00	15.000,00	0,00	15.000,00	0,00
E	2008	17459	0.01.01.	3.09.01.	0.01	14,86	0,00	14,86	0,00	14,86	0,00
E	2008	17462	1.01.02.03	1.01.01.	1.07	774,70	774,70	0,00	0,00	0,00	0,00
E	2008	16668	2.01.04.04	1.02.05.	1.03	100.000,00	0,00	100.000,00	63.419,07	0,00	36.580,93
E	2008	15625	1.01.01	1.01.01.	1.07	4.000,00	4.000,00	0,00	0,00	0,00	0,00
E	2008	17505	0.01.01.	3.09.06.	1.01	4.604,64	0,00	4.604,64	4.604,64	0,00	0,00
E	2008	17508	0.01.01.	3.09.06.	1.09	504,09	0,00	504,09	504,09	0,00	0,00
E	2008	17509	0.01.01.	3.09.06.	1.19.001	720,00	0,00	720,00	720,00	0,00	0,00
E	2008	17534	0.01.01.	3.09.03.	0.01	337,20	0,00	337,20	337,20	0,00	0,00
E	2008	17549	1.03.02.	1.01.01.	1.05	16.703,16	16.703,16	0,00	0,00	0,00	0,00
E	2008	16678	2.01.04.05	1.02.05.	1.03	14.400,00	0,00	14.400,00	14.400,00	0,00	0,00
E	2008	15995	0.01.01.	3.09.07.	1.03	328,60	0,00	328,60	328,60	0,00	0,00
E	2008	17094	0.01.01.	3.09.07.	1.02	1.494,05	0,00	1.494,05	1.494,05	0,00	0,00
E	2008	15023	1.01.02.03	1.01.01.	1.06	7.000,00	7.000,00	0,00	0,00	0,00	0,00
E	2008	15561	1.01.01	1.01.01.	1.07	8.000,00	8.000,00	0,00	0,00	0,00	0,00
E	2008	15568	1.01.02.01	1.01.01.	1.07	1.000,00	1.000,00	0,00	0,00	0,00	0,00
E	2008	15571	1.01.02.01	1.01.01.	1.07	45.400,00	45.400,00	0,00	0,00	0,00	0,00
E	2008	17571	0.01.01.	3.09.07.	1.03	99,00	0,00	99,00	99,00	0,00	0,00
E	2008	16818	0.01.01.	3.09.06.	1.03	20.000,00	0,00	20.000,00	16.574,77	0,00	3.425,23
E	2008	16824	0.01.01.	3.09.06.	1.03	2.880,00	0,00	2.880,00	2.880,00	0,00	0,00
E	2008	16835	1.13.31	1.01.10.	1.10	9.600,00	0,00	9.600,00	0,00	9.600,00	0,00
E	2008	16951	2.05.09.	1.01.06.	1.19.001	80.000,00	0,00	80.000,00	80.000,00	0,00	0,00
E	2008	15916	1.01.02.01	1.01.01.	1.07	20.000,00	20.000,00	0,00	0,00	0,00	0,00
E	2008	15918	1.09.08.15	1.01.06.	1.02	65,56	0,00	65,56	0,00	65,56	0,00
E	2008	16060	0.01.01.	3.09.07.	1.12	574,85	0,00	574,85	574,85	0,00	0,00
E	2008	16062	0.01.01.	3.09.07.	1.12	278,59	0,00	278,59	278,59	0,00	0,00
E	2008	16617	2.02.19.	1.01.01.	1.06	25.000,00	25.000,00	0,00	0,00	0,00	0,00
E	2008	16627	2.02.01.02	1.01.01.	1.06	29.681,00	29.681,00	0,00	0,00	0,00	0,00
E	2008	15539	1.06.07.07	1.01.01.	1.02	9.507,00	9.507,00	0,00	0,00	0,00	0,00
E	2008	17595	0.01.01.	3.09.07.	0.01	331,06	0,00	331,06	0,00	331,06	0,00
E	2008	17596	0.01.01.	3.09.07.	0.01	2.782,01	0,00	2.782,01	0,00	2.782,01	0,00
E	2008	10209	0.01.01.	3.09.07.	1.05	587,16	0,00	587,16	0,00	0,00	587,16
E	2008	1624	0.01.01.	3.09.07.	1.03	401,09	0,00	401,09	401,09	0,00	0,00
E	2008	1625	0.01.01.	3.09.07.	1.03	103,60	0,00	103,60	103,60	0,00	0,00
E	2008	10153	0.01.01.	3.09.07.	1.03	156,00	0,00	156,00	156,00	0,00	0,00
E	2008	10187	0.01.01.	3.09.07.	1.03	424,55	0,00	424,55	424,55	0,00	0,00
E	2008	2230	0.01.01.	3.09.07.	1.03	198,28	0,00	198,28	198,28	0,00	0,00
E	2008	2232	0.01.01.	3.09.07.	1.03	175,60	0,00	175,60	175,60	0,00	0,00
E	2008	1539	0.01.01.	3.09.07.	1.03	481,44	0,00	481,44	481,44	0,00	0,00
E	2008	1540	0.01.01.	3.09.07.	1.03	104,84	0,00	104,84	104,84	0,00	0,00
E	2008	743	0.01.01.	3.09.07.	1.03	64,50	0,00	64,50	64,50	0,00	0,00
E	2008	744	0.01.01.	3.09.07.	1.03	306,45	0,00	306,45	306,45	0,00	0,00
E	2008	746	0.01.01.	3.09.07.	1.03	755,60	0,00	755,60	755,60	0,00	0,00
E	2008	6174	2.15.02.01.02	1.01.04.	1.02	164.204,13	0,00	164.204,13	164.204,13	0,00	0,00
E	2008	5450	0.01.01.	3.09.01.	0.01	2,00	0,00	2,00	2,00	0,00	0,00
E	2008	3172	2.15.03.16.	1.01.07.	1.13	2.000,00	0,00	2.000,00	2.000,00	0,00	0,00
E	2008	4089	0.01.01.	3.09.07.	1.15	297,09	0,00	297,09	297,09	0,00	0,00
E	2008	4091	0.01.01.	3.09.07.	1.15	328,49	0,00	328,49	328,49	0,00	0,00
E	2008	17608	0.01.01.	3.09.07.	1.13	10,00	0,00	10,00	10,00	0,00	0,00
E	2008	17610	0.01.01.	3.09.07.	1.12	10,00	0,00	10,00	0,00	10,00	0,00
E	2008	17614	0.01.01.	3.09.07.	1.03	5,00	0,00	5,00	5,00	0,00	0,00
E	2008	17616	0.01.01.	3.09.07.	1.02	1.198,53	0,00	1.198,53	1.198,53	0,00	0,00
E	2008	17618	0.01.01.	3.09.07.	1.14	172,25	0,00	172,25	172,25	0,00	0,00
E	2008	856	0.01.01.	3.09.07.	1.03	370,50	0,00	370,50	370,50	0,00	0,00
E	2008	2877	1.09.06	1.01.08.	1.03	146,10	0,00	146,10	146,10	0,00	0,00
E	2008	5941	2.15.02.01.02	1.01.04.	1.16	28.055,65	0,00	28.055,65	28.055,65	0,00	0,00
E	2008	6045	0.01.01.	3.09.07.	1.03	236,50	0,00	236,50	236,50	0,00	0,00
E	2008	1121	0.01.01.	3.09.07.	1.03	92,00	0,00	92,00	92,00	0,00	0,00
E	2008	1122	0.01.01.	3.09.07.	1.03	186,20	0,00	186,20	186,20	0,00	0,00
E	2008	1123	0.01.01.	3.09.07.	1.03	351,69	0,00	351,69	351,69	0,00	0,00
E	2008	5524	2.15.02.01.02	1.01.04.	1.15	17.853,06	0,00	17.853,06	17.853,06	0,00	0,00
E	2008	5611	0.01.01.	3.09.07.	1.03	335,85	0,00	335,85	335,85	0,00	0,00
E	2008	5613	0.01.01.	3.09.07.	1.03	87,00	0,00	87,00	87,00	0,00	0,00

XVII LEGISLATURA - DISEGNI DI LEGGE E RELAZIONI - DOCUMENTI - DOC. XV, N. 49

E	2008	5634	2.15.02.01.02	1.01.04.	1.06	25.953,58	0,00	25.953,58	25.953,58	0,00	0,00
E	2008	6796	0.01.01.	3.09.07.	1.15	1.293,00	0,00	1.293,00	1.293,00	0,00	0,00
E	2008	6797	0.01.01.	3.09.07.	1.05	851,56	0,00	851,56	0,00	0,00	851,56
E	2008	13735	0.01.01.	3.09.07.	1.03	1.201,96	0,00	1.201,96	1.201,96	0,00	0,00
E	2008	13738	0.01.01.	3.09.07.	1.03	580,04	0,00	580,04	580,04	0,00	0,00
E	2008	13782	0.01.01.	3.09.06.	1.17	1,55	0,00	1,55	1,55	0,00	0,00
E	2008	897	2.02.03.01	1.01.10.	1.09	119.332,00	0,00	119.332,00	0,00	119.332,00	0,00
E	2008	2185	0.01.01.	3.09.07.	1.03	396,75	0,00	396,75	396,75	0,00	0,00
E	2008	2251	0.01.01.	3.09.01.	0.01	66,53	0,00	66,53	0,00	66,53	0,00
E	2008	2252	0.01.01.	3.09.01.	0.01	48,67	0,00	48,67	0,00	48,67	0,00
E	2008	571	1.01.02.02.04	1.02.05.	1.12	50,00	0,00	50,00	0,00	0,00	50,00
E	2008	17619	0.01.01.	3.09.07.	1.17	239,90	0,00	239,90	239,90	0,00	0,00
E	2008	17620	0.01.01.	3.09.07.	1.17	256,25	0,00	256,25	256,25	0,00	0,00
E	2008	17635	0.01.01.	3.09.07.	1.12	540,00	0,00	540,00	0,00	540,00	0,00
E	2009	1700	0.01.01.	3.09.01.	0.01	4,54	0,00	4,54	0,00	0,00	4,54
E	2009	1701	0.01.01.	3.09.02.	0.01	0,01	0,00	0,01	0,01	0,00	0,00
E	2009	3024	2.15.02.05.01	1.02.05.	1.13	33.000,00	0,00	33.000,00	33.000,00	0,00	0,00
E	2009	3367	0.01.01.	3.09.07.	1.05	855,77	0,00	855,77	0,00	0,00	855,77
E	2009	3621	0.01.01.	3.09.07.	1.13	3.121,35	0,00	3.121,35	3.121,35	0,00	0,00
E	2009	4838	0.01.01.	3.09.07.	1.03	327,10	0,00	327,10	327,10	0,00	0,00
E	2009	4839	0.01.01.	3.09.07.	1.03	303,45	0,00	303,45	303,45	0,00	0,00
E	2009	4841	0.01.01.	3.09.07.	1.03	63,07	0,00	63,07	63,07	0,00	0,00
E	2009	4844	0.01.01.	3.09.07.	1.03	395,95	0,00	395,95	395,95	0,00	0,00
E	2009	4846	0.01.01.	3.09.07.	1.03	245,03	0,00	245,03	245,03	0,00	0,00
E	2009	4852	0.01.01.	3.09.07.	1.03	656,58	0,00	656,58	656,58	0,00	0,00
E	2009	5016	2.15.02.26	1.01.08.	1.02	15,50	0,00	15,50	0,00	15,50	0,00
E	2009	5076	0.01.01.	3.09.07.	1.03	900,77	0,00	900,77	900,77	0,00	0,00
E	2009	5078	0.01.01.	3.09.07.	1.03	248,80	0,00	248,80	248,80	0,00	0,00
E	2009	5431	0.01.01.	3.09.07.	1.03	146,27	0,00	146,27	146,27	0,00	0,00
E	2009	5557	0.01.01.	3.09.07.	1.03	542,34	0,00	542,34	542,34	0,00	0,00
E	2009	5743	0.01.01.	3.09.07.	1.03	2.560,50	0,00	2.560,50	2.560,50	0,00	0,00
E	2009	6288	0.01.01.	3.09.07.	1.01	463,73	0,00	463,73	0,00	463,73	0,00
E	2009	6468	0.01.01.	3.09.07.	1.03	190,79	0,00	190,79	190,79	0,00	0,00
E	2009	6469	0.01.01.	3.09.07.	1.03	214,09	0,00	214,09	214,09	0,00	0,00
E	2009	6680	0.01.01.	3.09.07.	1.03	360,30	0,00	360,30	360,30	0,00	0,00
E	2009	6870	2.15.02.01.02	1.01.04.	1.09	11.577,90	0,00	11.577,90	11.577,90	0,00	0,00
E	2009	6875	2.15.02.01.02	1.01.04.	1.06	32.442,47	0,00	32.442,47	32.442,47	0,00	0,00
E	2009	6902	2.15.02.01.02	1.01.04.	1.15	316,33	0,00	316,33	316,33	0,00	0,00
E	2009	7094	2.15.02.01.02	1.01.04.	1.16	35.069,57	0,00	35.069,57	35.069,57	0,00	0,00
E	2009	7484	0.01.01.	3.09.07.	1.03	613,17	0,00	613,17	613,17	0,00	0,00
E	2009	7603	0.01.01.	3.09.07.	1.03	252,00	0,00	252,00	252,00	0,00	0,00
E	2009	7604	0.01.01.	3.09.07.	1.03	335,20	0,00	335,20	335,20	0,00	0,00
E	2009	7897	0.01.01.	3.09.07.	1.03	345,15	0,00	345,15	345,15	0,00	0,00
E	2009	7898	0.01.01.	3.09.07.	1.03	287,62	0,00	287,62	287,62	0,00	0,00
E	2009	7962	0.01.01.	3.09.07.	1.03	283,80	0,00	283,80	283,80	0,00	0,00
E	2009	7993	0.01.01.	3.09.07.	1.03	228,61	0,00	228,61	228,61	0,00	0,00
E	2009	8706	0.01.01.	3.09.07.	1.03	953,24	0,00	953,24	953,24	0,00	0,00
E	2009	8709	0.01.01.	3.09.07.	1.03	863,50	0,00	863,50	863,50	0,00	0,00
E	2009	8778	0.01.01.	3.09.07.	1.03	102,50	0,00	102,50	102,50	0,00	0,00
E	2009	9169	2.15.02.01.02	1.01.04.	1.02	183.718,86	0,00	183.718,86	183.718,86	0,00	0,00
E	2009	9171	0.01.01.	3.09.07.	1.03	309,55	0,00	309,55	309,55	0,00	0,00
E	2009	9172	0.01.01.	3.09.07.	1.03	422,56	0,00	422,56	422,56	0,00	0,00
E	2009	9173	0.01.01.	3.09.07.	1.03	253,14	0,00	253,14	253,14	0,00	0,00
E	2009	9174	0.01.01.	3.09.07.	1.03	570,50	0,00	570,50	570,50	0,00	0,00
E	2009	10071	0.01.01.	3.09.07.	1.03	397,20	0,00	397,20	397,20	0,00	0,00
E	2009	10087	0.01.01.	3.09.07.	1.05	726,30	0,00	726,30	0,00	0,00	726,30
E	2009	10105	0.01.01.	3.09.07.	1.14	186,20	0,00	186,20	186,20	0,00	0,00
E	2009	10382	0.01.01.	3.09.07.	1.03	1.385,84	0,00	1.385,84	1.385,84	0,00	0,00
E	2009	10510	0.01.01.	3.09.06.	1.02	3.154,26	0,00	3.154,26	3.154,26	0,00	0,00
E	2009	10511	0.01.01.	3.09.06.	1.09	867,15	0,00	867,15	867,15	0,00	0,00
E	2009	10513	0.01.01.	3.09.06.	1.14	1.430,80	0,00	1.430,80	1.430,80	0,00	0,00
E	2009	10514	0.01.01.	3.09.06.	1.17	6.123,55	0,00	6.123,55	6.123,55	0,00	0,00
E	2009	10515	0.01.01.	3.09.06.	1.19.001	1,87	0,00	1,87	1,87	0,00	0,00
E	2009	10516	0.01.01.	3.09.06.	1.19.003	84,32	0,00	84,32	84,32	0,00	0,00
E	2009	10517	0.01.01.	3.09.06.	1.05	166,49	0,00	166,49	166,49	0,00	0,00
E	2009	10518	0.01.01.	3.09.06.	1.02	294,00	0,00	294,00	294,00	0,00	0,00
E	2009	10519	0.01.01.	3.09.06.	1.09	598,38	0,00	598,38	598,38	0,00	0,00
E	2009	10520	0.01.01.	3.09.06.	1.01	960,85	0,00	960,85	960,85	0,00	0,00
E	2009	10521	0.01.01.	3.09.06.	1.17	565,07	0,00	565,07	565,07	0,00	0,00
E	2009	10522	0.01.01.	3.09.06.	1.05	654,13	0,00	654,13	654,13	0,00	0,00
E	2009	10523	0.01.01.	3.09.06.	1.02	3.331,46	0,00	3.331,46	3.331,46	0,00	0,00
E	2009	10525	0.01.01.	3.09.06.	1.01	1.086,43	0,00	1.086,43	1.086,43	0,00	0,00
E	2009	10526	0.01.01.	3.09.06.	1.17	1.909,68	0,00	1.909,68	1.909,68	0,00	0,00
E	2009	10527	0.01.01.	3.09.06.	1.19.001	15,00	0,00	15,00	15,00	0,00	0,00
E	2009	10528	0.01.01.	3.09.06.	1.02	68,60	0,00	68,60	68,60	0,00	0,00
E	2009	10532	0.01.01.	3.09.06.	1.09	857,94	0,00	857,94	857,94	0,00	0,00
E	2009	10533	0.01.01.	3.09.06.	1.11	834,96	0,00	834,96	834,96	0,00	0,00
E	2009	10535	0.01.01.	3.09.06.	1.01	38,57	0,00	38,57	38,57	0,00	0,00
E	2009	10536	0.01.01.	3.09.06.	1.14	51,15	0,00	51,15	51,15	0,00	0,00
E	2009	10537	0.01.01.	3.09.06.	1.15	15,35	0,00	15,35	15,35	0,00	0,00
E	2009	10538	0.01.01.	3.09.06.	1.17	869,69	0,00	869,69	869,69	0,00	0,00
E	2009	10540	0.01.01.	3.09.06.	1.05	93,49	0,00	93,49	93,49	0,00	0,00
E	2009	10541	0.01.01.	3.09.06.	1.01	459,32	0,00	459,32	459,32	0,00	0,00
E	2009	10542	0.01.01.	3.09.06.	1.02	127,56	0,00	127,56	127,56	0,00	0,00
E	2009	10543	0.01.01.	3.09.06.	1.02	236,21	0,00	236,21	236,21	0,00	0,00

XVII LEGISLATURA - DISEGNI DI LEGGE E RELAZIONI - DOCUMENTI - DOC. XV, N. 49

E	2009	10544	0.01.01.	3.09.06.	1.09	414,64	0,00	414,64	414,64	0,00	0,00
E	2009	10546	0.01.01.	3.09.06.	1.01	1.708,84	0,00	1.708,84	1.708,84	0,00	0,00
E	2009	10687	2.15.01.09.05	1.02.05.	1.02	35.550,71	0,00	35.550,71	35.550,71	0,00	0,00
E	2009	11064	0.01.01.	3.09.07.	1.03	62,28	0,00	62,28	62,28	0,00	0,00
E	2009	11239	0.01.01.	3.09.07.	1.03	57,81	0,00	57,81	57,81	0,00	0,00
E	2009	11373	0.01.01.	3.09.01.	0.01	331,00	0,00	331,00	331,00	0,00	0,00
E	2009	11405	0.01.01.	3.09.02.	0.01	7.133,15	0,00	7.133,15	7.133,15	0,00	0,00
E	2009	11449	2.05.26.01	1.01.09.	1.19.001	2.625,00	0,00	2.625,00	1.050,00	525,00	1.050,00
E	2009	11450	1.13.02	2.05.09	1.11	7.000,00	0,00	7.000,00	7.000,00	0,00	0,00
E	2009	11451	2.15.02.05.05	1.01.04.	1.15	22.000,00	0,00	22.000,00	22.000,00	0,00	0,00
E	2009	11454	0.01.01.	3.09.07.	1.03	240,10	0,00	240,10	240,10	0,00	0,00
E	2009	11455	0.01.01.	3.09.07.	1.03	104,60	0,00	104,60	104,60	0,00	0,00
E	2009	12364	0.01.01.	3.09.07.	1.05	887,84	0,00	887,84	0,00	0,00	887,84
E	2009	12379	1.01.02.04.05	1.01.10.	1.09	5.000,00	0,00	5.000,00	0,00	5.000,00	0,00
E	2009	12383	2.05.25.	1.01.06.	0.01	213.717,15	0,00	213.717,15	0,00	213.717,15	0,00
E	2009	12848	0.01.01.	3.09.07.	1.03	514,26	0,00	514,26	514,26	0,00	0,00
E	2009	12924	0.01.01.	3.09.07.	1.07	632,75	0,00	632,75	632,75	0,00	0,00
E	2009	13051	0.01.01.	3.09.07.	1.03	415,05	0,00	415,05	415,05	0,00	0,00
E	2009	13156	1.09.08.10	1.01.06.	1.19.001	56.000,00	0,00	56.000,00	0,00	56.000,00	0,00
E	2009	13157	2.02.08.01	1.01.02.	1.19.001	2.500.000,00	0,00	2.500.000,00	0,00	2.500.000,00	0,00
E	2009	13217	0.01.01.	3.09.07.	1.03	469,58	0,00	469,58	469,58	0,00	0,00
E	2009	14013	0.01.01.	3.09.07.	1.03	882,03	0,00	882,03	882,03	0,00	0,00
E	2009	14126	2.05.09.	1.01.06.	1.19.001	30.000,00	5.751,15	24.248,85	18.755,58	5.493,27	0,00
E	2009	14531	0.01.01.	3.09.01.	1.13	256,42	0,00	256,42	256,42	0,00	0,00
E	2009	14601	0.01.01.	3.09.07.	1.03	169,46	0,00	169,46	169,46	0,00	0,00
E	2009	14658	0.01.01.	3.09.06.	1.03	224,00	0,00	224,00	0,00	0,00	224,00
E	2009	14835	0.01.01.	3.09.07.	0.01	163,90	0,00	163,90	0,00	163,90	0,00
E	2009	14839	0.01.01.	3.09.07.	1.11	578,76	0,00	578,76	578,76	0,00	0,00
E	2009	14860	0.01.01.	3.09.06.	1.09	414,64	0,00	414,64	414,64	0,00	0,00
E	2009	14861	0.01.01.	3.09.06.	1.09	414,64	0,00	414,64	414,64	0,00	0,00
E	2009	14862	0.01.01.	3.09.06.	1.09	108,50	0,00	108,50	108,50	0,00	0,00
E	2009	14863	0.01.01.	3.09.06.	1.09	227,36	0,00	227,36	227,36	0,00	0,00
E	2009	14864	0.01.01.	3.09.06.	1.01	228,46	0,00	228,46	228,46	0,00	0,00
E	2009	14865	0.01.01.	3.09.06.	1.01	614,24	0,00	614,24	614,24	0,00	0,00
E	2009	14866	0.01.01.	3.09.06.	1.01	52,61	0,00	52,61	52,61	0,00	0,00
E	2009	14872	0.01.01.	3.09.06.	1.05	257,35	0,00	257,35	257,35	0,00	0,00
E	2009	14874	0.01.01.	3.09.06.	1.14	450,80	0,00	450,80	450,80	0,00	0,00
E	2009	14875	0.01.01.	3.09.06.	1.14	1.081,42	0,00	1.081,42	1.081,42	0,00	0,00
E	2009	14876	0.01.01.	3.09.06.	1.14	6,62	0,00	6,62	6,62	0,00	0,00
E	2009	14877	0.01.01.	3.09.06.	1.15	784,00	0,00	784,00	784,00	0,00	0,00
E	2009	14878	0.01.01.	3.09.06.	1.17	1.633,34	0,00	1.633,34	1.633,34	0,00	0,00
E	2009	14883	0.01.01.	3.09.06.	1.02	21,50	0,00	21,50	21,50	0,00	0,00
E	2009	14885	0.01.01.	3.09.06.	1.02	24,15	0,00	24,15	24,15	0,00	0,00
E	2009	15170	0.01.01.	3.09.07.	1.17	112,80	0,00	112,80	112,80	0,00	0,00
E	2009	15204	0.01.01.	3.09.07.	1.14	575,95	0,00	575,95	575,95	0,00	0,00
E	2009	15333	0.01.01.	3.09.07.	1.03	360,00	0,00	360,00	360,00	0,00	0,00
E	2009	15395	0.01.01.	3.09.07.	1.12	459,80	0,00	459,80	459,80	0,00	0,00
E	2009	15920	2.05.21.	1.01.06.	1.01	2.250,00	0,00	2.250,00	0,00	2.250,00	0,00
E	2009	15987	0.01.01.	3.09.06.	1.01	1.510,21	0,00	1.510,21	1.510,21	0,00	0,00
E	2009	15988	0.01.01.	3.09.06.	1.09	414,64	0,00	414,64	414,64	0,00	0,00
E	2009	15989	0.01.01.	3.09.06.	1.11	158,76	0,00	158,76	158,76	0,00	0,00
E	2009	16200	2.15.02.01.02	1.01.04.	1.16	21.536,30	0,00	21.536,30	21.536,30	0,00	0,00
E	2009	16215	0.01.01.	3.09.02.	0.01	38,76	0,00	38,76	38,76	0,00	0,00
E	2009	16225	1.09.08.12	1.01.06.	1.07	6.042,00	0,00	6.042,00	5.130,41	911,59	0,00
E	2009	16294	1.01.01.	1.03.02.	1.03	10,00	10,00	0,00	0,00	0,00	0,00
E	2009	16297	0.01.01.	3.09.06.	1.19.001	1.845,08	0,00	1.845,08	1.845,08	0,00	0,00
E	2009	1307	0.01.01.	3.09.07.	1.03	289,41	0,00	289,41	289,41	0,00	0,00
E	2009	1319	0.01.01.	3.09.07.	1.03	1.125,47	0,00	1.125,47	1.125,47	0,00	0,00
E	2009	16320	2.05.04.02	1.01.06.	0.01	29.562,00	0,00	29.562,00	29.562,00	0,00	0,00
E	2009	16308	0.01.01.	3.09.06.	1.17	202,28	0,00	202,28	202,28	0,00	0,00
E	2009	16309	0.01.01.	3.09.07.	1.14	100,80	0,00	100,80	100,80	0,00	0,00
E	2009	16314	0.01.01.	3.09.07.	1.09	1.000,00	0,00	1.000,00	1.000,00	0,00	0,00
E	2009	138	0.01.01.	3.09.07.	1.05	48.337,08	0,00	48.337,08	48.337,08	0,00	0,00
E	2009	16342	0.01.01.	3.09.07.	1.07	470,06	0,00	470,06	0,00	0,00	470,06
E	2009	16344	0.01.01.	3.09.07.	1.09	480,00	0,00	480,00	480,00	0,00	0,00
E	2009	16351	0.01.01.	3.09.07.	1.03	3,50	0,00	3,50	3,50	0,00	0,00
E	2009	16352	0.01.01.	3.09.07.	1.03	5,00	0,00	5,00	5,00	0,00	0,00
E	2009	16353	0.01.01.	3.09.07.	1.03	272,95	0,00	272,95	272,95	0,00	0,00
E	2009	16354	0.01.01.	3.09.07.	1.15	78,40	0,00	78,40	78,40	0,00	0,00
E	2009	16360	0.01.01.	3.09.07.	1.03	319,79	0,00	319,79	319,79	0,00	0,00
E	2010	997	0.01.01.	3.09.07.	1.03	188,47	0,00	188,47	188,47	0,00	0,00
E	2010	1019	0.01.01.	3.09.07.	1.07	110,00	0,00	110,00	110,00	0,00	0,00
E	2010	1056	0.01.01.	3.09.07.	1.03	56,50	0,00	56,50	56,50	0,00	0,00
E	2010	1057	0.01.01.	3.09.07.	1.03	9,19	0,00	9,19	9,19	0,00	0,00
E	2010	1066	0.01.01.	3.09.07.	1.04	500,00	0,00	500,00	500,00	0,00	0,00
E	2010	1089	1.01.01.	1.03.02.	1.07	423,58	0,00	423,58	423,58	0,00	0,00
E	2010	1114	0.01.01.	3.09.07.	1.04	1.685,00	0,00	1.685,00	1.685,00	0,00	0,00
E	2010	1212	2.05.04.07	1.02.05.	1.02	32.343,33	0,00	32.343,33	0,00	0,00	32.343,33
E	2010	1411	1.01.02.01	1.03.01.	1.02	10.224,00	0,00	10.224,00	0,00	10.224,00	0,00
E	2010	1832	1.01.02.02.07	1.02.05.	1.02	138,00	0,00	138,00	138,00	0,00	0,00
E	2010	1841	0.01.01.	3.09.07.	1.04	230,00	0,00	230,00	230,00	0,00	0,00
E	2010	2047	0.01.01.	3.09.07.	1.14	173,80	0,00	173,80	173,80	0,00	0,00
E	2010	2055	0.01.01.	3.09.07.	1.14	141,55	0,00	141,55	141,55	0,00	0,00
E	2010	2113	0.01.01.	3.09.07.	1.04	539,96	0,00	539,96	203,01	336,95	0,00
E	2010	2138	0.01.01.	3.09.07.	1.19.001	210,45	0,00	210,45	210,45	0,00	0,00