

Centro di Responsabilità Amministrativa: %

Capitolo Descrizione

Preventivo	Variazioni	Stanziato	Var. su Imp.	Impegnato	Da Impegnare	Assegnato	Da Assegnare	Liquidato	Da Liquidare	Pagato	Da Pagare
1	2	3	4	5	3 + 4 - 5	6	5 - 6	7	6 - 7	8	7 - 8

USCITE**1.05. - Spese per la ricerca**

1.07 Osservatorio Arcetri												
CP	1.328.203,26	1.117.459,68	2.445.662,94	0,00	1.328.183,19	1.117.479,75	1.328.183,19	0,00	894.070,78	434.112,41	841.435,98	52.634,80
RS	913.280,21	-109.981,46	803.298,75	-36.258,58	767.040,17		767.040,17	0,00	614.630,30	152.409,87	595.915,36	18.714,94
CS	1.748.209,56	1.117.459,68	2.865.669,24							1.437.351,34		1.428.317,90

1.08 Osservatorio Teramo												
CP	207.589,70	73.694,96	281.284,66	0,00	216.991,35	64.293,31	216.991,35	0,00	117.293,34	99.698,01	115.559,62	1.733,72
RS	54.967,20	104.004,13	158.971,33	-21.209,96	137.761,37		137.761,37	0,00	84.598,72	53.162,65	84.598,72	0,00
CS	262.556,90	73.694,96	336.251,86							200.158,34		136.093,52

1.09 Osservatorio Capodimonte												
CP	694.676,55	647.873,71	1.342.550,26	0,00	1.013.671,01	328.879,25	1.013.671,01	0,00	615.802,88	397.868,13	612.112,23	3.690,65
RS	311.081,20	77.551,51	388.632,71	-18.394,61	370.238,10		370.238,10	0,00	356.277,13	13.960,97	355.492,29	784,84
CS	829.540,67	647.873,71	1.477.414,38							967.604,52		509.809,86

1.10 Osservatorio Cagliari												
CP	538.686,44	645.113,86	1.183.800,30	0,00	750.178,78	433.621,52	750.178,78	0,00	384.877,78	365.301,00	384.229,78	648,00
RS	238.703,20	30.911,25	269.614,45	-47.206,90	222.407,55		222.407,55	0,00	209.740,14	12.667,41	194.524,14	15.216,00
CS	724.723,80	645.113,86	1.369.837,66							578.753,92		791.083,74

1.11 Osservatorio Catania												
CP	333.744,13	494.891,52	828.635,65	0,00	559.592,35	269.043,30	559.592,35	0,00	420.481,36	139.110,99	419.227,17	1.254,19
RS	124.240,72	-13.603,69	110.637,03	-996,28	109.640,75		109.640,75	0,00	108.490,01	1.150,74	108.490,01	0,00
CS	377.768,33	494.891,52	872.659,85							527.717,18		344.942,67

1.12 Osservatorio Palermo												
----------------------------------	--	--	--	--	--	--	--	--	--	--	--	--

Centro di Responsabilità Amministrativa: %

Capitolo Descrizione

Preventivo	Variazioni	Stanziato	Var. su Imp.	Impegnato	Da Impegnare	Assegnato	Da Assegnare	Liquidato	Da Liquidare	Pagato	Da Pagare
1	2	3	4	5	3 + 4 - 5	6	5 - 6	7	6 - 7	8	7 - 8

USCITE**1.05. - Spese per la ricerca****1.12 Osservatorio Palermo**

CP	284.278,42	433.334,97	717.613,39	0,00	301.140,74	416.472,65	301.140,74	0,00	192.263,70	108.877,04	191.340,34	923,36
RS	143.466,37	18.595,19	162.061,56	-10.198,16	151.863,40		151.863,40	0,00	116.627,58	35.235,82	116.620,75	6,83
CS	406.337,84	433.334,97	839.672,81								307.961,09	531.711,72

1.13 IASF Roma

CP	1.653.830,81	229.925,61	1.883.756,42	0,00	980.518,29	903.238,13	980.518,29	0,00	645.484,75	335.033,54	621.372,70	24.112,05
RS	277.890,45	173.678,20	451.568,65	-28.498,10	423.070,55		423.070,55	0,00	374.026,73	49.043,82	374.026,73	0,00
CS	1.825.930,73	229.925,61	2.055.856,34								995.399,43	1.060.456,91

1.14 IASF Bologna

CP	586.251,05	433.322,47	1.019.573,52	0,00	576.971,26	442.602,26	576.971,26	0,00	367.151,39	209.819,87	333.504,14	33.647,25
RS	204.445,83	4.835,52	209.281,35	-3.013,93	206.267,42		206.267,42	0,00	161.033,17	45.234,25	157.415,05	3.618,12
CS	677.804,69	433.322,47	1.111.127,16								490.919,19	620.207,97


1.15 IASF Milano

CP	329.589,68	450.581,22	780.170,90	0,00	424.341,40	355.829,50	424.341,40	0,00	213.653,24	210.688,16	206.540,12	7.113,12
RS	249.675,15	57.234,74	306.909,89	-18.058,32	288.851,57		288.851,57	0,00	226.200,12	62.651,45	196.200,12	30.000,00
CS	475.418,18	450.581,22	925.999,40								402.740,24	523.259,16

1.16 IASF Palermo

CP	274.794,00	279.193,77	553.987,77	0,00	327.212,51	226.775,26	327.212,51	0,00	219.020,16	108.192,35	215.051,91	3.968,25
RS	78.516,33	3.653,29	82.169,62	-46,43	82.123,19		82.123,19	0,00	82.123,19	0,00	82.123,19	0,00
CS	353.310,33	279.193,77	632.504,10								297.175,10	335.329,00

1.17 IFSI Roma



I.N.A.F.

Bilancio di verifica per Categorie (da 1.01. a 2.16.) -> Struttura - Esercizio 2010

Centro di Responsabilità Amministrativa: %

Capitolo Descrizione

Preventivo	Variazioni	Stanziano	Var. su Imp.	Impegnato	Da Impegnare	Assegnato	Da Assegnare	Liquidato	Da Liquidare	Pagato	Da Pagare
1	2	3	4	5	3 + 4 - 5	6	5 - 6	7	6 - 7	8	7 - 8

USCITE

1.05. - Spese per la ricerca

1.17		IFSI Roma										
CP	3.119.127,43	343.200,14	3.462.327,57	0,00	1.912.692,04	1.549.635,53	1.912.692,04	0,00	845.227,93	1.067.464,11	836.102,25	9.125,68
RS	800.763,84	-6.749,57	794.014,27	-78.086,85	715.927,42		715.927,42	0,00	630.619,82	85.307,60	623.545,04	7.074,78
CS	3.598.901,55	343.200,14	3.942.101,69								1.459.647,29	2.482.454,40

1.18		IFSI Torino										
CP	105.268,53	31.975,66	137.244,19	0,00	108.268,13	28.976,06	108.268,13	0,00	62.351,61	45.916,52	62.351,61	0,00
RS	93.770,82	-9.407,60	84.363,22	-255,83	84.107,39		84.107,39	0,00	67.756,90	16.350,49	67.756,90	0,00
CS	196.453,09	31.975,66	228.428,75								130.108,51	98.320,24

1.19.		IRA										
CP	838.201,60	799.893,26	1.638.094,86	0,00	1.144.798,53	493.296,33	1.144.798,53	0,00	769.542,65	375.255,88	643.789,52	125.753,13
RS	395.624,04	182.539,20	578.163,24	-3.569,84	574.593,40		574.593,40	0,00	480.829,32	93.764,08	468.398,11	12.431,21
CS	1.101.498,21	799.893,26	1.901.391,47								1.112.187,63	789.203,84

Totali												
CP	19.057.585,88	14.228.313,83	33.285.899,71	0,00	17.974.350,16	15.311.549,55	17.974.350,16	0,00	10.422.846,11	7.551.504,05	10.016.707,67	406.138,44
RS	7.189.457,08	2.031.776,99	9.221.234,07	-357.842,72	8.863.391,35		8.863.391,35	0,00	7.651.540,23	1.211.851,12	7.435.031,92	216.508,31
CS	23.824.344,33	14.228.313,83	38.052.658,16								17.451.739,59	20.600.918,57

1.06. - Trasferimenti passivi

0.01		Ufficio Bilancio										
CP	8.954.648,19	9.358.731,80	18.313.379,99	0,00	4.400.072,72	13.913.307,27	4.400.072,72	0,00	3.763.498,27	636.574,45	3.696.116,27	67.382,00
RS	20.000,00	18.410,00	38.410,00	0,00	38.410,00		38.410,00	0,00	33.410,00	5.000,00	33.410,00	0,00

Centro di Responsabilità Amministrativa: %

Capitolo Descrizione

Preventivo	Variazioni	Stanzialto	Var. su Imp.	Impegnato	Da Impegnare	Assegnato	Da Assegnare	Liquidato	Da Liquidare	Pagato	Da Pagare
1	2	3	4	5	3 + 4 - 5	6	5 - 6	7	6 - 7	8	7 - 8

USCITE**1.06. - Trasferimenti passivi**

0.01 Ufficio Bilancio												
CS	8.969.648,19	9.358.731,80	18.328.379,99								3.729.526,27	14.598.853,72
1.01 Osservatorio Torino												
CP	337.232,74	-1.433,25	335.799,49	0,00	173.361,02	162.438,47	173.361,02	0,00	102.192,02	71.169,00	55.568,02	46.624,00
RS	0,00	335.039,66	335.039,66	-18.549,77	316.489,89		316.489,89	0,00	316.489,89	0,00	316.489,89	0,00
CS	337.232,74	-1.433,25	335.799,49								372.057,91	-36.258,42
1.02 Osservatorio Brera												
CP	100.000,00	-99.989,67	10,33	0,00	0,00	10,33	0,00	0,00	0,00	0,00	0,00	0,00
RS	0,00	0,00	0,00	0,00	0,00		0,00	0,00	0,00	0,00	0,00	0,00
CS	100.000,00	-99.989,67	10,33								0,00	10,33
1.03 Osservatorio Padova												
CP	109.831,07	228.581,89	338.412,96	0,00	0,00	338.412,96	0,00	0,00	0,00	0,00	0,00	0,00
RS	0,00	0,00	0,00	0,00	0,00		0,00	0,00	0,00	0,00	0,00	0,00
CS	109.831,07	228.581,89	338.412,96								0,00	338.412,96
1.04 Osservatorio Trieste												
CP	314.654,53	573.291,48	887.946,01	0,00	811.907,00	76.039,01	811.907,00	0,00	633.586,30	178.320,70	633.586,30	0,00
RS	825.000,00	8.383,55	833.383,55	0,00	833.383,55		833.383,55	0,00	833.383,55	0,00	833.383,55	0,00
CS	1.139.654,53	573.291,48	1.712.946,01								1.466.969,85	245.976,16
1.05 Osservatorio Bologna												
CP	0,00	3.005,00	3.005,00	0,00	3.005,00	0,00	3.005,00	0,00	3.005,00	0,00	3.005,00	0,00
RS	0,00	0,00	0,00	0,00	0,00		0,00	0,00	0,00	0,00	0,00	0,00



Centro di Responsabilità Amministrativa: %

Capitolo Descrizione

Preventivo	Variazioni	Stanziato	Var. su Imp.	Impegnato	Da Impegnare	Assegnato	Da Assegnare	Liquidato	Da Liquidare	Pagato	Da Pagare
1	2	3	4	5	3 + 4 - 5	6	5 - 6	7	6 - 7	8	7 - 8

USCITE

1.06. - Trasferimenti passivi

1.05 Osservatorio Bologna												
CS	0,00	3.005,00	3.005,00							3.005,00		0,00
1.06 Osservatorio Roma												
CP	66.018,21	161.855,89	227.874,10	0,00	9.500,00	218.374,10	9.500,00	0,00	9.500,00	0,00	9.500,00	0,00
RS	0,00	0,00	0,00	0,00	0,00		0,00	0,00	0,00	0,00	0,00	0,00
CS	66.018,21	161.855,89	227.874,10							9.500,00		218.374,10
1.07 Osservatorio Arcetri												
CP	25.260,00	104.026,24	129.286,24	0,00	19.800,00	109.486,24	19.800,00	0,00	19.800,00	0,00	19.800,00	0,00
RS	3.097,20	1.502,80	4.600,00	0,00	4.600,00		4.600,00	0,00	1.600,00	3.000,00	1.600,00	0,00
CS	25.260,00	104.026,24	129.286,24								21.400,00	107.886,24
1.08 Osservatorio Teramo												
CP	8.000,00	-6.000,00	2.000,00	0,00	2.000,00	0,00	2.000,00	0,00	2.000,00	0,00	2.000,00	0,00
RS	0,00	0,00	0,00	0,00	0,00		0,00	0,00	0,00	0,00	0,00	0,00
CS	8.000,00	-6.000,00	2.000,00								2.000,00	0,00
1.09 Osservatorio Capodimonte												
CP	241.548,40	1.236.824,28	1.478.372,68	0,00	1.357.290,82	121.081,86	1.357.290,82	0,00	1.357.290,82	0,00	1.357.290,82	0,00
RS	0,00	22.531,24	22.531,24	-7.780,00	14.751,24		14.751,24	0,00	14.751,24	0,00	14.751,24	0,00
CS	241.548,40	1.236.824,28	1.478.372,68								1.372.042,06	106.330,62
1.10 Osservatorio Cagliari												
CP	35.370,78	-26.302,58	9.068,20	0,00	0,00	9.068,20	0,00	0,00	0,00	0,00	0,00	0,00
RS	0,00	0,00	0,00	0,00	0,00		0,00	0,00	0,00	0,00	0,00	0,00



I.N.A.F.

Bilancio di verifica per Categorie (da 1.01. a 2.16.) -> Struttura - Esercizio 2010

Centro di Responsabilità Amministrativa: %

Capitolo Descrizione

Preventivo	Variazioni	Stanziato	Var. su Imp.	Impegnato	Da Impegnare	Assegnato	Da Assegnare	Liquidato	Da Liquidare	Pagato	Da Pagare
1	2	3	4	5	3 + 4 - 5	6	5 - 6	7	6 - 7	8	7 - 8

USCITE

1.06. - Trasferimenti passivi

1.10 Osservatorio Cagliari												
CS	35.370,78	-26.302,58	9.068,20							0,00	9.068,20	

1.11 Osservatorio Catania												
CP	89.938,74	151.798,16	241.736,90	0,00	12.998,07	228.738,83	12.998,07	0,00	12.998,07	0,00	12.998,07	0,00
RS	0,00	0,00	0,00	0,00	0,00		0,00	0,00	0,00	0,00	0,00	0,00
CS	89.938,74	151.798,16	241.736,90							12.998,07	228.738,83	

1.12 Osservatorio Palermo												
CP	41.560,51	471.758,12	513.318,63	0,00	374.349,00	138.969,63	374.349,00	0,00	374.349,00	0,00	374.349,00	0,00
RS	0,00	0,00	0,00	0,00	0,00		0,00	0,00	0,00	0,00	0,00	0,00
CS	41.560,51	471.758,12	513.318,63							374.349,00	138.969,63	

1.13 IASF Roma												
CP	1.376.500,00	-314.785,36	1.061.714,64	0,00	683.222,64	378.492,00	683.222,64	0,00	624.287,64	58.935,00	624.287,64	0,00
RS	102.000,00	-2.556,00	99.444,00	0,00	99.444,00		99.444,00	0,00	99.444,00	0,00	76.944,00	22.500,00
CS	1.402.500,00	-314.785,36	1.087.714,64								701.231,64	386.483,00

1.14 IASF Bologna												
CP	364.898,40	298.889,22	663.787,62	0,00	537.790,98	125.996,64	537.790,98	0,00	506.068,73	31.722,25	506.068,73	0,00
RS	75.766,25	-58.311,12	17.455,13	-157,13	17.298,00		17.298,00	0,00	17.298,00	0,00	17.298,00	0,00
CS	436.400,80	298.889,22	735.290,02								523.366,73	211.923,29

1.15 IASF Milano												
CP	565,98	309.819,27	310.385,25	0,00	240.637,40	69.747,85	240.637,40	0,00	240.637,40	0,00	240.637,40	0,00
RS	122.160,21	23.000,00	145.160,21	0,00	145.160,21		145.160,21	0,00	145.160,21	0,00	145.160,21	0,00



I.N.A.F.

Bilancio di verifica per Categorie (da 1.01. a 2.16.) -> Struttura - Esercizio 2010

Centro di Responsabilità Amministrativa: %

Capitolo Descrizione

Preventivo	Variazioni	Stanziato	Var. su Imp.	Impegnato	Da Impegnare	Assegnato	Da Assegnare	Liquidato	Da Liquidare	Pagato	Da Pagare
1	2	3	4	5	3 + 4 - 5	6	5 - 6	7	6 - 7	8	7 - 8

USCITE

1.06. - Trasferimenti passivi

1.15 IASF Milano												
CS	122.726,19	309.819,27	432.545,46								385.797,61	46.747,85

1.16 IASF Palermo												
CP	0,00	0,00	0,00	0,00	0,00	0,00	0,00	0,00	0,00	0,00	0,00	0,00
RS	0,00	0,00	0,00	0,00	0,00	0,00	0,00	0,00	0,00	0,00	0,00	0,00
CS	0,00	0,00	0,00							0,00	0,00	

1.17 IFSI Roma												
CP	2.453.706,00	805.398,24	3.259.104,24	0,00	1.872.601,54	1.386.502,70	1.872.601,54	0,00	1.620.001,80	252.599,74	1.620.001,80	0,00
RS	211.897,83	29.544,96	241.442,79	-0,01	241.442,78		241.442,78	0,00	232.809,44	8.633,34	232.809,44	0,00
CS	2.645.467,08	805.398,24	3.450.865,32								1.852.811,24	1.598.054,08

1.18 IFSI Torino												
CP	6.850,20	50.000,00	56.850,20	0,00	42.164,62	14.685,58	42.164,62	0,00	42.164,62	0,00	42.164,62	0,00
RS	0,00	0,00	0,00	0,00	0,00		0,00	0,00	0,00	0,00	0,00	0,00
CS	6.850,20	50.000,00	56.850,20								42.164,62	14.685,58

1.19 IRA												
CP	16.000,00	186.800,00	202.800,00	0,00	16.000,00	186.800,00	16.000,00	0,00	4.000,00	12.000,00	4.000,00	0,00
RS	0,00	0,00	0,00	0,00	0,00		0,00	0,00	0,00	0,00	0,00	0,00
CS	16.000,00	186.800,00	202.800,00								4.000,00	198.800,00



I.N.A.F.

Bilancio di verifica per Categorie (da 1.01. a 2.16.) -> Struttura - Esercizio 2010

Centro di Responsabilità Amministrativa: %

Capitolo Descrizione

Preventivo	Variazioni	Stanzialto	Var. su Imp.	Impegnato	Da Impegnare	Assegnato	Da Assegnare	Liquidato	Da Liquidare	Pagato	Da Pagare
1	2	3	4	5	3 + 4 - 5	6	5 - 6	7	6 - 7	8	7 - 8

USCITE**1.06. - Trasferimenti passivi****1.19. IRA****Totali**

CP	14.542.583,75	13.492.268,73	28.034.852,48	0,00	10.556.700,81	17.478.151,67	10.556.700,81	0,00	9.315.379,67	1.241.321,14	9.201.373,67	114.006,00
RS	1.359.921,49	377.545,09	1.737.466,58	-26.486,91	1.710.979,67		1.710.979,67	0,00	1.694.346,33	16.633,34	1.671.846,33	22.500,00
CS	15.794.007,44	13.492.268,73	29.286.276,17							10.873.220,00		18.413.056,17

1.07. - Oneri tributari**0.01 Ufficio Bilancio**

CP	70.000,00	-20.818,97	49.181,03	0,00	29.874,69	19.306,34	29.874,69	0,00	29.742,94	131,75	29.742,94	0,00
RS	8.614,21	-8.373,14	241,07	0,00	241,07		241,07	0,00	0,00	241,07	0,00	0,00
CS	78.614,21	-20.818,97	57.795,24							29.742,94		28.052,30

1.01 Osservatorio Torino

CP	8.000,00	-1.798,38	6.201,62	0,00	6.201,62	0,00	6.201,62	0,00	6.051,62	150,00	45,64	6.005,98
RS	5.000,00	-3.500,00	1.500,00	-1.471,91	28,09		28,09	0,00	28,09	0,00	28,09	0,00
CS	13.000,00	-1.798,38	11.201,62							73,73		11.127,89

1.02 Osservatorio Brera

CP	3.500,00	233,75	3.733,75	0,00	3.733,75	0,00	3.733,75	0,00	3.733,75	0,00	3.733,75	0,00
RS	0,00	0,00	0,00	0,00	0,00		0,00	0,00	0,00	0,00	0,00	0,00
CS	3.500,00	233,75	3.733,75							3.733,75		0,00

1.03 Osservatorio Padova

CP	22.413,00	-9.298,53	13.114,47	0,00	13.114,47	0,00	13.114,47	0,00	12.997,90	116,57	12.997,90	0,00
----	-----------	-----------	-----------	------	-----------	------	-----------	------	-----------	--------	-----------	------

Bilancio di verifica per Categorie (da 1.01. a 2.16.) -> Struttura - Esercizio 2010

Centro di Responsabilità Amministrativa: %

Capitolo Descrizione

Preventivo	Variazioni	Stanziato	Var. su Imp.	Impegnato	Da Impegnare	Assegnato	Da Assegnare	Liquidato	Da Liquidare	Pagato	Da Pagare
1	2	3	4	5	3 + 4 - 5	6	5 - 6	7	6 - 7	8	7 - 8

USCITE**1.07. - Oneri tributari**

1.03 Osservatorio Padova												
RS	3.604,42	-3.596,12	8,30	0,00	8,30	8,30	0,00	0,00	8,30	0,00	0,00	
CS	26.017,42	-9.298,53	16.718,89							12.997,90	3.720,99	

1.04 Osservatorio Trieste												
CP	5.000,00	-710,26	4.289,74	0,00	4.288,81	0,93	4.288,81	0,00	4.142,81	146,00	4.142,81	0,00
RS	1.000,00	-998,19	1,81	0,00	1,81		1,81	0,00	1,81	0,00	1,81	0,00
CS	6.000,00	-710,26	5.289,74							4.144,62	1.145,12	

1.05 Osservatorio Bologna												
CP	1.800,00	-384,67	1.415,33	0,00	1.415,33	0,00	1.415,33	0,00	1.415,33	0,00	1.415,33	0,00
RS	0,00	0,00	0,00	0,00	0,00		0,00	0,00	0,00	0,00	0,00	0,00
CS	1.800,00	-384,67	1.415,33							1.415,33	0,00	

1.06 Osservatorio Roma												
CP	7.000,00	-1.502,20	5.497,80	0,00	5.497,80	0,00	5.497,80	0,00	5.497,80	0,00	5.497,80	0,00
RS	0,00	0,00	0,00	0,00	0,00		0,00	0,00	0,00	0,00	0,00	0,00
CS	7.000,00	-1.502,20	5.497,80							5.497,80	0,00	

1.07 Osservatorio Arcetri												
CP	1.000,00	782,59	1.782,59	0,00	1.782,59	0,00	1.782,59	0,00	1.782,59	0,00	1.782,59	0,00
RS	0,00	129,00	129,00	0,00	129,00		129,00	0,00	129,00	0,00	129,00	0,00
CS	1.000,00	782,59	1.782,59							1.911,59	-129,00	

1.08 Osservatorio Teramo												
CP	4.100,00	410,00	4.510,00	0,00	4.508,58	1,42	4.508,58	0,00	4.508,58	0,00	4.508,58	0,00

**I.N.A.F.****Bilancio di verifica per Categorie (da 1.01. a 2.16.) -> Struttura - Esercizio 2010**

Centro di Responsabilità Amministrativa: %

Capitolo Descrizione

Preventivo	Variazioni	Stanzialto	Var. su Imp.	Impegnato	Da Impegnare	Assegnato	Da Assegnare	Liquidato	Da Liquidare	Pagato	Da Pagare
1	2	3	4	5	3 + 4 - 5	6	5 - 6	7	6 - 7	8	7 - 8

USCITE**1.07. - Oneri tributari**

1.08 Osservatorio Teramo												
RS	0,00	0,00	0,00	0,00	0,00	0,00	0,00	0,00	0,00	0,00	0,00	0,00
CS	4.100,00	410,00	4.510,00								4.508,58	1,42

1.09 Osservatorio Capodimonte												
CP	4.000,00	526,74	4.526,74	0,00	4.526,74	0,00	4.526,74	0,00	4.526,74	0,00	4.526,74	0,00
RS	3.200,00	-9,00	3.191,00	0,00	3.191,00		3.191,00	0,00	3.191,00	0,00	3.191,00	0,00
CS	7.200,00	526,74	7.726,74								7.717,74	9,00

1.10 Osservatorio Cagliari												
CP	12.500,00	-515,60	11.984,40	0,00	9.910,75	2.073,65	9.910,75	0,00	9.210,75	700,00	9.210,75	0,00
RS	11,10	-11,10	0,00	0,00	0,00		0,00	0,00	0,00	0,00	0,00	0,00
CS	12.511,10	-515,60	11.995,50								9.210,75	2.784,75

1.11 Osservatorio Catania												
CP	12.000,00	2.538,75	14.538,75	0,00	14.538,75	0,00	14.538,75	0,00	14.538,75	0,00	14.538,75	0,00
RS	0,00	0,00	0,00	0,00	0,00		0,00	0,00	0,00	0,00	0,00	0,00
CS	12.000,00	2.538,75	14.538,75								14.538,75	0,00

1.12 Osservatorio Palermo												
CP	5.600,00	3.056,42	8.656,42	0,00	8.598,64	57,78	8.598,64	0,00	8.555,32	43,32	8.555,32	0,00
RS	1.647,60	-1.647,60	0,00	0,00	0,00		0,00	0,00	0,00	0,00	0,00	0,00
CS	7.247,60	3.056,42	10.304,02								8.555,32	1.748,70

1.14 IASF Bologna												
CP	4.700,00	268,84	4.968,84	0,00	4.968,84	0,00	4.968,84	0,00	4.968,84	0,00	4.968,84	0,00

Centro di Responsabilità Amministrativa: %

Capitolo Descrizione

Preventivo	Variazioni	Stanzionato	Var. su Imp.	Impegnato	Da Impegnare	Assegnato	Da Assegnare	Liquidato	Da Liquidare	Pagato	Da Pagare
1	2	3	4	5	3 + 4 - 5	6	5 - 6	7	6 - 7	8	7 - 8

USCITE

1.07. - Oneri tributari

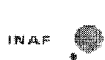
1.14 IASF Bologna												
RS	0,00	0,00	0,00	0,00	0,00		0,00	0,00	0,00	0,00	0,00	0,00
CS	4.700,00	268,84	4.968,84								4.968,84	0,00

1.15 IASF Milano												
CP	9.500,00	-9.244,01	255,99	0,00	255,99	0,00	255,99	0,00	255,99	0,00	255,99	0,00
RS	2.500,00	0,00	2.500,00	0,00	2.500,00		2.500,00	0,00	2.500,00	0,00	2.500,00	0,00
CS	12.000,00	-9.244,01	2.755,99								2.755,99	0,00

1.16 IASF Palermo												
CP	10.472,00	-1,10	10.470,90	0,00	10.470,90	0,00	10.470,90	0,00	0,00	10.470,90	0,00	0,00
RS	16.469,80	0,00	16.469,80	0,00	16.469,80		16.469,80	0,00	10.469,80	6.000,00	10.469,80	0,00
CS	26.941,80	-1,10	26.940,70								10.469,80	16.470,90

1.18 IFSI Torino												
CP	2.010,00	-105,23	1.904,77	0,00	1.904,77	0,00	1.904,77	0,00	1.904,77	0,00	1.904,77	0,00
RS	0,00	0,00	0,00	0,00	0,00		0,00	0,00	0,00	0,00	0,00	0,00
CS	2.010,00	-105,23	1.904,77								1.904,77	0,00

1.19 IRA												
CP	10.593,00	-1.108,57	9.484,43	0,00	9.484,43	0,00	9.484,43	0,00	8.826,75	657,68	8.826,75	0,00
RS	0,00	1.381,94	1.381,94	0,00	1.381,94		1.381,94	0,00	1.381,94	0,00	1.381,94	0,00
CS	10.593,00	-1.108,57	9.484,43								10.208,69	-724,26



I.N.A.F.
Bilancio di verifica per Categorie (da 1.01. a 2.16.) -> Struttura - Esercizio 2010

Centro di Responsabilità Amministrativa: %

Capitolo Descrizione

Preventivo	Variazioni	Stanziato	Var. su Imp.	Impegnato	Da Impegnare	Assegnato	Da Assegnare	Liquidato	Da Liquidare	Pagato	Da Pagare
1	2	3	4	5	3 + 4 - 5	6	5 - 6	7	6 - 7	8	7 - 8

USCITE

1.07. - Oneri tributari

1.19. **IRA**

Totali												
CP	194.188,00	-37.670,43	156.517,57	0,00	135.077,45	21.440,12	135.077,45	0,00	122.661,23	12.416,22	116.655,25	6.005,98
RS	42.047,13	-16.624,21	25.422,92	-1.471,91	23.951,01		23.951,01	0,00	17.701,64	6.249,37	17.701,64	0,00
CS	236.235,13	-37.670,43	198.564,70								134.356,89	64.207,81

1.08. - Oneri finanziari

0.01 **Ufficio Bilancio**

CP	230.342,19	-7.245,07	223.097,12	0,00	222.248,41	848,71	222.248,41	0,00	222.169,58	78,83	222.169,58	0,00
RS	112.960,56	-112.960,56	0,00	0,00	0,00		0,00	0,00	0,00	0,00	0,00	0,00
CS	343.302,75	-7.245,07	336.057,68								222.169,58	113.888,10

1.01 **Osservatorio Torino**

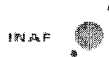
CP	0,00	266,76	266,76	0,00	266,76	0,00	266,76	0,00	266,76	0,00	266,76	0,00
RS	0,00	0,00	0,00	0,00	0,00		0,00	0,00	0,00	0,00	0,00	0,00
CS	0,00	266,76	266,76								266,76	0,00

1.02 **Osservatorio Brera**

CP	0,00	96,45	96,45	0,00	96,45	0,00	96,45	0,00	96,45	0,00	96,45	0,00
RS	0,00	0,00	0,00	0,00	0,00		0,00	0,00	0,00	0,00	0,00	0,00
CS	0,00	96,45	96,45								96,45	0,00

1.03 **Osservatorio Padova**

CP	0,00	0,00	0,00	0,00	0,00	0,00	0,00	0,00	0,00	0,00	0,00	0,00
----	------	------	------	------	------	------	------	------	------	------	------	------



I.N.A.F.

Bilancio di verifica per Categorie (da 1.01. a 2.16.) -> Struttura - Esercizio 2010

Centro di Responsabilità Amministrativa: %

Capitolo Descrizione

Preventivo	Variazioni	Stanzialto	Var. su Imp.	Impegnato	Da impegnare	Assegnato	Da Assegnare	Liquidato	Da Liquidare	Pagato	Da Pagare
1	2	3	4	5	3 + 4 - 5	6	5 - 6	7	6 - 7	8	7 - 8

USCITE**1.08. - Oneri finanziari****1.03 Osservatorio Padova**

RS	0,00	0,00	0,00	0,00	0,00	0,00	0,00	0,00	0,00	0,00	0,00
CS	0,00	0,00	0,00							0,00	0,00

1.04 Osservatorio Trieste

CP	33,54	0,00	33,54	0,00	0,00	33,54	0,00	0,00	0,00	0,00	0,00
RS	0,00	0,00	0,00	0,00	0,00		0,00	0,00	0,00	0,00	0,00
CS	33,54	0,00	33,54							0,00	33,54

1.05 Osservatorio Bologna

CP	0,00	0,00	0,00	0,00	0,00	0,00	0,00	0,00	0,00	0,00	0,00
RS	0,00	0,00	0,00	0,00	0,00		0,00	0,00	0,00	0,00	0,00
CS	0,00	0,00	0,00							0,00	0,00

1.06 Osservatorio Roma

CP	0,00	0,00	0,00	0,00	0,00	0,00	0,00	0,00	0,00	0,00	0,00
RS	0,00	0,00	0,00	0,00	0,00		0,00	0,00	0,00	0,00	0,00
CS	0,00	0,00	0,00							0,00	0,00

1.07 Osservatorio Arcetri

CP	0,00	95,02	95,02	0,00	95,02	0,00	95,02	0,00	95,02	0,00	95,02
RS	0,00	0,00	0,00	0,00	0,00		0,00	0,00	0,00	0,00	0,00
CS	0,00	95,02	95,02							95,02	0,00

1.09 Osservatorio Capodimonte

CP	0,00	18,62	18,62	0,00	18,62	0,00	18,62	0,00	18,62	0,00	18,62
----	------	-------	-------	------	-------	------	-------	------	-------	------	-------

I.N.A.F.
Bilancio di verifica per Categorie (da 1.01. a 2.16.) -> Struttura - Esercizio 2010

Centro di Responsabilità Amministrativa: %

Capitolo Descrizione

Preventivo	Variazioni	Stanziato	Var. su Imp.	Impegnato	Da Impegnare	Assegnato	Da Assegnare	Liquidato	Da Liquidare	Pagato	Da Pagare
1	2	3	4	5	3 + 4 - 5	6	5 - 6	7	6 - 7	8	7 - 8

USCITE

1.08. - Oneri finanziari

1.09 Osservatorio Capodimonte

RS	0,00	0,00	0,00	0,00	0,00	0,00	0,00	0,00	0,00	0,00	0,00
CS	0,00	18,62	18,62							18,62	0,00

1.11 Osservatorio Catania

CP	0,00	0,00	0,00	0,00	0,00	0,00	0,00	0,00	0,00	0,00	0,00
RS	0,00	0,00	0,00	0,00	0,00	0,00	0,00	0,00	0,00	0,00	0,00
CS	0,00	0,00	0,00							0,00	0,00

1.12 Osservatorio Palermo

CP	0,00	57,50	57,50	0,00	14,00	43,50	14,00	0,00	14,00	0,00	14,00	0,00
RS	0,00	0,00	0,00	0,00	0,00		0,00	0,00	0,00	0,00	0,00	0,00
CS	0,00	57,50	57,50							14,00	43,50	

1.13 IASF Roma

CP	0,00	0,00	0,00	0,00	0,00	0,00	0,00	0,00	0,00	0,00	0,00	0,00
RS	0,00	0,00	0,00	0,00	0,00		0,00	0,00	0,00	0,00	0,00	0,00
CS	0,00	0,00	0,00							0,00	0,00	

1.14 IASF Bologna

CP	0,00	10,00	10,00	0,00	1,00	9,00	1,00	0,00	1,00	0,00	1,00	0,00
RS	166,14	-15,90	150,24	0,00	150,24		150,24	0,00	116,38	33,86	116,38	0,00
CS	0,00	10,00	10,00							117,38	-107,38	

1.15 IASF Milano

CP	0,00	5,17	5,17	0,00	5,17	0,00	5,17	0,00	5,17	0,00	5,17	0,00
----	------	------	------	------	------	------	------	------	------	------	------	------



I.N.A.F.

Bilancio di verifica per Categorie (da 1.01. a 2.16.) -> Struttura - Esercizio 2010

Centro di Responsabilità Amministrativa: %

Capitolo Descrizione

Preventivo	Variazioni	Stanzialto	Var. su Imp.	Impegnato	Da Impegnare	Assegnato	Da Assegnare	Liquidato	Da Liquidare	Pagato	Da Pagare
1	2	3	4	5	3 + 4 - 5	6	5 - 6	7	6 - 7	8	7 - 8

USCITE**1.08. - Oneri finanziari****1.15 IASF Milano**

RS	0,00	0,00	0,00	0,00	0,00	0,00	0,00	0,00	0,00	0,00	0,00	0,00
CS	0,00	5,17	5,17							5,17	0,00	

1.17 IFSI Roma

CP	0,00	0,00	0,00	0,00	0,00	0,00	0,00	0,00	0,00	0,00	0,00	0,00
RS	1,55	0,00	1,55	-1,55	0,00	0,00	0,00	0,00	0,00	0,00	0,00	0,00
CS	0,00	0,00	0,00							0,00	0,00	

1.19. IRA

CP	0,00	179,21	179,21	0,00	144,29	34,92	144,29	0,00	144,29	0,00	144,29	0,00
RS	0,00	0,00	0,00	0,00	0,00		0,00	0,00	0,00	0,00	0,00	0,00
CS	0,00	179,21	179,21							144,29	34,92	

Totalli

CP	230.375,73	-6.516,34	223.859,39	0,00	222.889,72	969,67	222.889,72	0,00	222.810,89	78,83	222.810,89	0,00
RS	113.128,25	-112.976,46	151,79	-1,55	150,24		150,24	0,00	116,38	33,86	116,38	0,00
CS	343.336,29	-6.516,34	336.819,95							222.927,27	113.892,68	

2.09. - Acquisizione di beni di uso durevole**0.01 Ufficio Bilancio**

CP	42.000,00	25.578,54	67.578,54	0,00	53.176,44	14.402,10	53.176,44	0,00	21.286,93	31.889,51	19.240,39	2.046,54
RS	36.878,65	2.535,60	39.414,25	0,00	39.414,25		39.414,25	0,00	34.215,25	5.199,00	32.379,25	1.836,00
CS	73.639,25	25.578,54	99.217,79							51.619,64	47.598,15	

I.N.A.F.
Bilancio di verifica per Categorie (da 1.01. a 2.16.) -> Struttura - Esercizio 2010

Centro di Responsabilità Amministrativa: %

Capitolo Descrizione

Preventivo	Variazioni	Stanziato	Var. su Imp.	Impegnato	Da Impegnare	Assegnato	Da Assegnare	Liquidato	Da Liquidare	Pagato	Da Pagare
1	2	3	4	5	3 + 4 - 5	6	5 - 6	7	6 - 7	8	7 - 8

USCITE

2.09. - Acquisizione di beni di uso durevole

1.01 Osservatorio Torino												
CP	21.572,00	-19.489,02	2.082,98	0,00	2.082,98	0,00	2.082,98	0,00	450,00	1.632,98	450,00	0,00
RS	3.853,10	9.572,00	13.425,10	0,00	13.425,10		13.425,10	0,00	13.252,41	172,69	1.853,10	11.399,31
CS	25.425,10	-19.489,02	5.936,08								2.303,10	3.632,98
1.02 Osservatorio Brera												
CP	15.000,00	30.721,18	45.721,18	0,00	45.721,18	0,00	45.721,18	0,00	44.405,98	1.315,20	44.405,98	0,00
RS	0,00	84,01	84,01	-84,01	0,00		0,00	0,00	0,00	0,00	0,00	0,00
CS	15.000,00	30.721,18	45.721,18								44.405,98	1.315,20
1.03 Osservatorio Padova												
CP	44.020,00	7.295,77	51.315,77	0,00	48.739,37	2.576,40	48.739,37	0,00	20.400,77	28.338,60	20.400,77	0,00
RS	40.150,29	17.784,90	57.935,19	0,00	57.935,19		57.935,19	0,00	38.311,46	19.623,73	38.311,46	0,00
CS	84.170,29	7.295,77	91.466,06								58.712,23	32.753,83
1.04 Osservatorio Trieste												
CP	40.800,00	13.462,75	54.262,75	0,00	54.262,75	0,00	54.262,75	0,00	54.262,75	0,00	54.262,75	0,00
RS	2.000,00	7.708,00	9.708,00	0,00	9.708,00		9.708,00	0,00	9.408,00	300,00	8.232,00	1.176,00
CS	42.800,00	13.462,75	56.262,75								62.494,75	-6.232,00
1.05 Osservatorio Bologna												
CP	2.500,00	-637,60	1.862,40	0,00	1.862,40	0,00	1.862,40	0,00	1.862,40	0,00	1.862,40	0,00
RS	14.951,84	-762,98	14.188,86	0,00	14.188,86		14.188,86	0,00	14.188,86	0,00	14.188,86	0,00
CS	2.500,00	-637,60	1.862,40								16.051,26	-14.188,86
1.06 Osservatorio Roma												