

I.N.A.F.

Bilancio di verifica per Categorie (da 1.01. a 2.08.) -> Struttura - Esercizio 2010

Centro di Responsabilità Amministrativa: %

Capitolo Descrizione

Preventivo	Variazioni	Stanzionato	Var. su Acc.	Accertato	Da Accertare	Assegnato	Da Assegnare	Liquidato	Da Liquidare	Riscosso	Da Risc.
1	2	3	4	5	3 + 4 - 5	6	5 - 6	7	6 - 7	8	7 - 8

ENTRATE

1.01. - Trasferimenti Correnti

0.01 Ufficio Bilancio

CP	79.882.374,88	16.977.509,93	96.859.884,81	0,00	96.859.884,81	0,00	96.859.884,81	0,00	85.221.020,87	11.638.863,94	84.933.778,77	287.242,10
RS	7.651.321,38	-3.156.669,69	4.494.651,69	-1.255,00	4.493.396,69		4.493.396,69	0,00	3.696.963,63	796.433,06	3.696.963,63	0,00
CS	82.032.116,88	16.977.509,93	99.009.626,81							88.630.742,40		10.378.884,41

1.01 Osservatorio Torino

CP	616.227,30	651.692,16	1.267.919,46	0,00	1.267.919,46	0,00	1.267.919,46	0,00	1.014.899,56	253.019,90	1.014.899,56	0,00
RS	909.504,33	-518.100,00	391.404,33	-11.737,67	379.666,66		379.666,66	0,00	184.316,65	195.350,01	184.316,65	0,00
CS	1.513.381,60	651.692,16	2.165.073,76							1.199.216,21		965.857,55

1.02 Osservatorio Brera

CP	473.000,00	2.519.570,93	2.992.570,93	0,00	2.992.570,93	0,00	2.992.570,93	0,00	1.799.589,94	1.192.980,99	1.754.789,94	44.800,00
RS	2.008.073,39	-757.550,98	1.250.522,41	0,00	1.250.522,41		1.250.522,41	0,00	430.128,67	820.393,74	430.113,17	15,50
CS	993.000,00	2.519.570,93	3.512.570,93							2.184.903,11		1.327.667,82

1.03 Osservatorio Padova

CP	529.000,00	823.641,72	1.352.641,72	0,00	1.352.641,72	0,00	1.352.641,72	0,00	1.267.823,52	84.818,20	1.267.823,52	0,00
RS	1.381.915,44	-1.043.202,77	338.712,67	-4,36	338.708,31		338.708,31	0,00	141.273,71	197.434,60	141.273,71	0,00
CS	1.228.000,00	823.641,72	2.051.641,72							1.409.097,23		642.544,49

1.04 Osservatorio Trieste

CP	1.225.800,00	1.145.414,64	2.371.214,64	0,00	2.371.214,64	0,00	2.371.214,64	0,00	2.293.760,53	77.454,11	2.293.760,53	0,00
RS	1.961.188,63	-1.913.392,56	47.796,07	-0,02	47.796,05		47.796,05	0,00	0,00	47.796,05	0,00	0,00
CS	3.186.988,63	1.145.414,64	4.332.403,27							2.293.760,53		2.038.642,74

1.05 Osservatorio Bologna

I.N.A.F.
Bilancio di verifica per Categorie (da 1.01. a 2.08.) -> Struttura - Esercizio 2010

Centro di Responsabilità Amministrativa: %

Capitolo Descrizione

Preventivo	Variazioni	Stanziano	Var. su Acc.	Accertato	Da Accertare	Assegnato	Da Assegnare	Liquidato	Da Liquidare	Riscosso	Da Risc.
1	2	3	4	5	3 + 4 - 5	6	5 - 6	7	6 - 7	8	7 - 8

ENTRATE

1.01. - Trasferimenti Correnti

1.05 Osservatorio Bologna												
CP	425.000,00	364.242,22	789.242,22	0,00	789.242,22	0,00	789.242,22	0,00	789.242,22	0,00	730.121,51	59.120,71
RS	448.851,36	-342.662,01	106.189,35	0,00	106.189,35		106.189,35	0,00	20.000,00	86.189,35	20.000,00	0,00
CS	503.986,19	364.242,22	868.228,41								750.121,51	118.106,90
1.06 Osservatorio Roma												
CP	579.000,00	1.240.003,65	1.819.003,65	0,00	1.819.003,65	0,00	1.819.003,65	0,00	1.749.337,30	69.666,35	1.749.337,30	0,00
RS	1.678.236,01	-259.683,45	1.418.552,56	0,00	1.418.552,56		1.418.552,56	0,00	670.333,32	748.219,24	670.333,32	0,00
CS	607.000,00	1.240.003,65	1.847.003,65								2.419.670,62	-572.666,97
1.07 Osservatorio Arcetri												
CP	511.000,00	1.010.868,66	1.521.868,66	0,00	1.521.868,66	0,00	1.521.868,66	0,00	1.451.708,01	70.160,65	1.451.708,01	0,00
RS	2.827.764,83	-1.210.901,14	1.616.863,69	-105.658,85	1.511.204,84		1.511.204,84	0,00	963.665,99	547.538,85	963.665,99	0,00
CS	1.261.488,86	1.010.868,66	2.272.357,52								2.415.374,00	-143.016,48
1.08 Osservatorio Teramo												
CP	218.000,00	70.171,20	288.171,20	0,00	288.171,20	0,00	288.171,20	0,00	203.671,20	84.500,00	203.671,20	0,00
RS	0,00	6.000,00	6.000,00	0,00	6.000,00		6.000,00	0,00	0,00	6.000,00	0,00	0,00
CS	218.000,00	52.171,20	270.171,20								203.671,20	66.500,00
1.09 Osservatorio Capodimonte												
CP	439.000,00	1.760.362,10	2.199.362,10	0,00	2.199.362,10	0,00	2.199.362,10	0,00	2.055.451,80	143.910,30	2.055.451,80	0,00
RS	1.602.397,22	-561.505,35	1.040.891,87	-48.409,74	992.482,13		992.482,13	0,00	402.041,00	590.441,13	402.041,00	0,00
CS	952.000,00	1.760.362,10	2.712.362,10								2.457.492,80	254.869,30
1.10 Osservatorio Cagliari												



I.N.A.F.

Bilancio di verifica per Categorie (da 1.01. a 2.08.) -> Struttura - Esercizio 2010

Centro di Responsabilità Amministrativa: %

Capitolo Descrizione

Preventivo	Variazioni	Stanziato	Var. su Acc.	Accertato	Da Accertare	Assegnato	Da Assegnare	Liquidato	Da Liquidare	Riscosso	Da Risc.
1	2	3	4	5	3 + 4 - 5	6	5 - 6	7	6 - 7	8	7 - 8

ENTRATE**1.01. - Trasferimenti Correnti**

1.10 Osservatorio Cagliari												
CP	315.000,00	811.640,08	1.126.640,08	0,00	1.126.640,08	0,00	1.126.640,08	0,00	981.190,50	145.449,58	981.190,50	0,00
RS	3.224.663,60	300.932,69	3.525.596,29	0,00	3.525.596,29		3.525.596,29	0,00	2.153.228,32	1.372.367,97	2.153.228,32	0,00
CS	315.000,00	811.640,08	1.126.640,08								3.134.418,82	-2.007.778,74
1.11 Osservatorio Catania												
CP	416.000,00	455.629,50	871.629,50	0,00	871.629,50	0,00	871.629,50	0,00	584.267,89	287.361,61	184.864,93	399.402,96
RS	606.479,39	-566.988,82	39.490,57	0,00	39.490,57		39.490,57	0,00	28.490,57	11.000,00	28.490,57	0,00
CS	906.000,00	455.629,50	1.361.629,50								213.355,50	1.148.274,00
1.12 Osservatorio Palermo												
CP	370.000,00	885.589,74	1.255.589,74	0,00	1.255.589,74	0,00	1.255.589,74	0,00	1.067.658,70	187.931,04	1.067.658,70	0,00
RS	872.658,33	-567.233,25	305.425,08	-13.936,65	291.488,43		291.488,43	0,00	130.731,63	160.756,80	130.731,63	0,00
CS	830.292,82	885.589,74	1.715.882,56								1.198.390,33	517.492,23
1.13 IASF Roma												
CP	3.144.932,47	317.182,75	3.462.115,22	0,00	3.462.115,22	0,00	3.462.115,22	0,00	3.005.860,18	456.255,04	3.005.860,18	0,00
RS	2.744.773,80	-1.440.220,35	1.304.553,45	0,00	1.304.553,45		1.304.553,45	0,00	1.204.574,34	99.979,11	1.204.574,34	0,00
CS	5.314.163,16	317.182,75	5.631.345,91								4.210.434,52	1.420.911,39
1.14 IASF Bologna												
CP	735.096,91	874.937,39	1.610.034,30	0,00	1.610.034,30	0,00	1.610.034,30	0,00	1.504.894,30	105.140,00	1.090.538,30	414.356,00
RS	1.347.688,87	-729.194,61	618.494,26	-0,09	618.494,17		618.494,17	0,00	567.564,81	50.929,36	567.564,81	0,00
CS	1.500.790,74	874.937,39	2.375.728,13								1.658.103,11	717.625,02
1.15 IASF Milano												



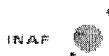
Centro di Responsabilità Amministrativa: %

Capitolo Descrizione

Preventivo	Variazioni	Stanziato	Var. su Acc.	Accertato	Da Accertare	Assegnato	Da Assegnare	Liquidato	Da Liquidare	Riscosso	Da Risc.
1	2	3	4	5	3 + 4 - 5	6	5 - 6	7	6 - 7	8	7 - 8

ENTRATE**1.01. - Trasferimenti Correnti**

1.15 IASF Milano												
CP	283.000,00	690.195,65	973.195,65	0,00	973.195,65	0,00	973.195,65	0,00	871.358,58	101.837,07	871.358,58	0,00
RS	464.951,05	1.991,08	466.942,13	-21,22	466.920,91		466.920,91	0,00	385.735,19	81.185,72	385.735,19	0,00
CS	283.000,00	690.195,65	973.195,65							1.257.093,77		-283.898,12
1.16 IASF Palermo												
CP	592.600,00	68.018,27	660.618,27	0,00	660.618,27	0,00	660.618,27	0,00	579.849,56	80.768,71	579.849,56	0,00
RS	143.625,59	58.412,90	202.038,49	0,00	202.038,49		202.038,49	0,00	33.544,99	168.493,50	33.544,99	0,00
CS	592.600,00	68.018,27	660.618,27							613.394,55		47.223,72
1.17 IFSI Roma												
CP	3.738.158,97	2.432.841,66	6.171.000,63	0,00	6.171.000,63	0,00	6.171.000,63	0,00	6.047.479,63	123.521,00	4.667.288,17	1.380.191,46
RS	3.848.220,95	-2.975.220,96	872.999,99	-4.722,40	868.277,59		868.277,59	0,00	317.989,44	550.288,15	317.989,44	0,00
CS	6.865.119,35	2.432.841,66	9.297.961,01							4.985.277,61		4.312.683,40
1.18 IFSI Torino												
CP	222.000,00	25.442,24	247.442,24	0,00	247.442,24	0,00	247.442,24	0,00	188.940,00	58.502,24	188.940,00	0,00
RS	349.850,00	-306.850,00	43.000,00	0,00	43.000,00		43.000,00	0,00	0,00	43.000,00	0,00	0,00
CS	473.000,00	25.442,24	498.442,24							188.940,00		309.502,24
1.19 IRA												
CP	1.078.000,00	999.086,34	2.077.086,34	0,00	2.077.086,34	0,00	2.077.086,34	0,00	1.154.392,17	922.694,17	1.154.392,17	0,00
RS	22.019.024,05	-894.175,49	21.124.848,56	0,00	21.124.848,56		21.124.848,56	0,00	5.692.371,06	15.432.477,50	5.692.371,06	0,00
CS	1.461.000,00	999.086,34	2.460.086,34							6.846.763,23		-4.388.676,89



I.N.A.F.

Bilancio di verifica per Categorie (da 1.01. a 2.08.) -> Struttura - Esercizio 2010

Centro di Responsabilità Amministrativa: %

Capitolo Descrizione

Preventivo	Variazioni	Stanziato	Var. su Acc.	Accertato	Da Accertare	Assegnato	Da Assegnare	Liquidato	Da Liquidare	Riscosso	Da Risc.
1	2	3	4	5	3+4-5	6	5-6	7	6-7	8	7-8

ENTRATE

1.01. - Trasferimenti Correnti

1.19. IRA

Totali

CP	95.793.190,53	34.124.040,83	129.917.231,36	0,00	129.917.231,36	0,00	129.917.231,36	0,00	113.832.396,46	16.084.834,90	111.247.283,23	2.585.113,23
RS	56.091.188,22	-16.876.214,76	39.214.973,46	-185.746,00	39.029.227,46		39.029.227,46	0,00	17.022.953,32	22.006.274,14	17.022.937,82	15,50
CS	111.036.928,23	34.106.040,83	145.142.969,06								128.270.221,05	16.872.748,01

1.02. - Proventi derivanti da prestazioni di servizi e vendita di prodotti

0.01 Ufficio Bilancio

CP	0,00	0,00	0,00	0,00	0,00	0,00	0,00	0,00	0,00	0,00	0,00	0,00
RS	60.020,00	-50.000,00	10.020,00	0,00	10.020,00		10.020,00	0,00	0,00	10.020,00	0,00	0,00
CS	0,00	0,00	0,00								0,00	0,00

1.01 Osservatorio Torino

CP	380.000,00	228.680,44	608.680,44	0,00	608.680,44	0,00	608.680,44	0,00	523.317,33	85.363,11	518.317,33	5.000,00
RS	36.298,25	73.701,75	110.000,00	0,00	110.000,00		110.000,00	0,00	110.000,00	0,00	110.000,00	0,00
CS	416.298,25	228.680,44	644.978,69								628.317,33	16.661,36

1.02 Osservatorio Brera

CP	0,00	58.870,06	58.870,06	0,00	58.870,06	0,00	58.870,06	0,00	54.870,06	4.000,00	-8.533,94	63.404,00
RS	463.256,91	-198.660,88	264.596,03	-3,85	264.592,18		264.592,18	0,00	253.687,18	10.905,00	218.136,47	35.550,71
CS	8.000,00	58.870,06	66.870,06								209.602,53	-142.732,47

1.03 Osservatorio Padova

CP	15.000,00	207.537,58	222.537,58	0,00	222.537,58	0,00	222.537,58	0,00	190.390,61	32.146,97	88.474,61	101.916,00
----	-----------	------------	------------	------	------------	------	------------	------	------------	-----------	-----------	------------



I.N.A.F.

Bilancio di verifica per Categorie (da 1.01. a 2.08.) -> Struttura - Esercizio 2010

Centro di Responsabilità Amministrativa: %

Capitolo Descrizione

Preventivo	Variazioni	Stanziato	Var. su Acc.	Accertato	Da Accertare	Assegnato	Da Assegnare	Liquidato	Da Liquidare	Riscosso	Da Risc.
1	2	3	4	5	3 + 4 - 5	6	5 - 6	7	6 - 7	8	7 - 8

ENTRATE**1.02. - Proventi derivanti da prestazioni di servizi e vendita di prodotti**

1.03 Osservatorio Padova												
RS	328.180,65	-170.387,41	157.793,24	-318,24	157.475,00	157.475,00	0,00	152.475,00	5.000,00	38.075,00	114.400,00	
CS	19.169,67	207.537,58	226.707,25							126.549,61	100.157,64	
1.04 Osservatorio Trieste												
CP	0,00	193.709,27	193.709,27	0,00	193.709,27	0,00	193.709,27	0,00	72.880,70	120.828,57	72.880,70	0,00
RS	302.309,60	-91.309,60	211.000,00	0,00	211.000,00	211.000,00	0,00	211.000,00	0,00	211.000,00	0,00	0,00
CS	302.309,60	193.709,27	496.018,87							283.880,70	212.138,17	
1.05 Osservatorio Bologna												
CP	0,00	44.731,00	44.731,00	0,00	44.731,00	0,00	44.731,00	0,00	36.731,00	8.000,00	36.731,00	0,00
RS	11.351,00	-11.351,00	0,00	0,00	0,00	0,00	0,00	0,00	0,00	0,00	0,00	0,00
CS	0,00	44.731,00	44.731,00							36.731,00	8.000,00	
1.06 Osservatorio Roma												
CP	0,00	154.901,08	154.901,08	0,00	154.901,08	0,00	154.901,08	0,00	111.625,63	43.275,45	81.439,63	30.186,00
RS	109.704,71	-104.693,90	5.010,81	-10,81	5.000,00	5.000,00	0,00	5.000,00	0,00	5.000,00	0,00	0,00
CS	0,00	154.901,08	154.901,08							86.439,63	68.461,45	
1.07 Osservatorio Arcetri												
CP	0,00	30.977,27	30.977,27	0,00	30.977,27	0,00	30.977,27	0,00	30.977,27	0,00	30.977,27	0,00
RS	290.646,32	-45.500,00	245.146,32	0,00	245.146,32	245.146,32	0,00	245.146,32	0,00	245.146,32	0,00	0,00
CS	200.146,32	30.977,27	231.123,59							276.123,59	-45.000,00	
1.08 Osservatorio Teramo												
CP	0,00	11.730,00	11.730,00	0,00	11.730,00	0,00	11.730,00	0,00	11.730,00	0,00	11.730,00	0,00



I.N.A.F.

Bilancio di verifica per Categorie (da 1.01. a 2.08.) -> Struttura - Esercizio 2010

Centro di Responsabilità Amministrativa: %

Capitolo Descrizione

Preventivo	Variazioni	Stanziato	Var. su Acc.	Accertato	Da Accertare	Assegnato	Da Assegnare	Liquidato	Da Liquidare	Riscosso	Da Risc.
1	2	3	4	5	3 + 4 - 5	6	5 - 6	7	6 - 7	8	7 - 8

ENTRATE

1.02. - Proventi derivanti da prestazioni di servizi e vendita di prodotti

1.08 Osservatorio Teramo												
RS	0,00	0,00	0,00	0,00	0,00		0,00	0,00	0,00	0,00	0,00	0,00
CS	0,00	11.730,00	11.730,00								11.730,00	0,00

1.09 Osservatorio Capodimonte												
CP	0,00	563.266,05	563.266,05	0,00	563.266,05	0,00	563.266,05	0,00	563.266,05	0,00	563.266,05	0,00
RS	382.000,00	-2.000,00	380.000,00	0,00	380.000,00		380.000,00	0,00	380.000,00	0,00	380.000,00	0,00
CS	0,00	563.266,05	563.266,05								943.266,05	-380.000,00

1.10 Osservatorio Cagliari												
CP	0,00	0,00	0,00	0,00	0,00	0,00	0,00	0,00	0,00	0,00	0,00	0,00
RS	4.600,00	-4.600,00	0,00	0,00	0,00		0,00	0,00	0,00	0,00	0,00	0,00
CS	0,00	0,00	0,00								0,00	0,00

1.11 Osservatorio Catania												
CP	0,00	11.730,00	11.730,00	0,00	11.730,00	0,00	11.730,00	0,00	11.730,00	0,00	11.730,00	0,00
RS	13.000,00	0,00	13.000,00	0,00	13.000,00		13.000,00	0,00	13.000,00	0,00	13.000,00	0,00
CS	0,00	11.730,00	11.730,00								24.730,00	-13.000,00

1.12 Osservatorio Palermo												
CP	0,00	19.187,00	19.187,00	0,00	19.187,00	0,00	19.187,00	0,00	18.957,00	230,00	18.957,00	0,00
RS	535,60	1.234,50	1.770,10	-94,60	1.675,50		1.675,50	0,00	1.675,50	0,00	1.625,50	50,00
CS	481,00	19.187,00	19.668,00								20.582,50	-914,50

1.13 IASF Roma												
CP	115.534,00	-74.062,80	41.471,20	0,00	41.471,20	0,00	41.471,20	0,00	41.471,20	0,00	-7.482,60	48.953,80

Centro di Responsabilità Amministrativa: %

Capitolo Descrizione

Preventivo	Variazioni	Stanzialto	Var. su Acc.	Accertato	Da Accertare	Assegnato	Da Assegnare	Liquidato	Da Liquidare	Riscosso	Da Risc.
1	2	3	4	5	3 + 4 - 5	6	5 - 6	7	6 - 7	8	7 - 8

ENTRATE**1.02. - Proventi derivanti da prestazioni di servizi e vendita di prodotti**

1.13 IASF Roma												
RS	286.743,78	0,00	286.743,78	0,00	286.743,78	286.743,78	0,00	33.000,00	253.743,78	0,00	33.000,00	
CS	115.534,00	-74.062,80	41.471,20							-7.482,60	48.953,80	
1.14 IASF Bologna												
CP	0,00	266.627,85	266.627,85	0,00	266.627,85	0,00	266.627,85	0,00	209.598,71	57.029,14	209.598,71	0,00
RS	1.380.635,57	-159.719,00	1.220.916,57	-2.246,57	1.218.670,00	1.218.670,00	0,00	1.204.414,00	14.256,00	1.204.414,00	0,00	
CS	0,00	266.627,85	266.627,85							1.414.012,71	-1.147.384,86	
1.15 IASF Milano												
CP	0,00	28.000,00	28.000,00	0,00	28.000,00	0,00	28.000,00	0,00	28.000,00	0,00	8.000,00	20.000,00
RS	102.797,47	-14.750,00	88.047,47	0,00	88.047,47	88.047,47	0,00	78.305,25	9.742,22	73.000,00	5.305,25	
CS	0,00	28.000,00	28.000,00							81.000,00	-53.000,00	
1.16 IASF Palermo												
CP	0,00	10.000,00	10.000,00	0,00	10.000,00	0,00	10.000,00	0,00	10.000,00	0,00	10.000,00	0,00
RS	0,00	0,00	0,00	0,00	0,00	0,00	0,00	0,00	0,00	0,00	0,00	0,00
CS	0,00	10.000,00	10.000,00							10.000,00	0,00	
1.17 IFSI Roma												
CP	0,00	75.754,45	75.754,45	0,00	75.754,45	0,00	75.754,45	0,00	44.095,73	31.658,72	44.095,73	0,00
RS	570.022,62	-102.250,64	467.771,98	-676,43	467.095,55	467.095,55	0,00	467.095,55	0,00	467.095,55	0,00	
CS	0,00	75.754,45	75.754,45							511.191,28	-435.436,83	
1.19. IRA												
CP	0,00	90.645,09	90.645,09	0,00	90.645,09	0,00	90.645,09	0,00	76.797,42	13.847,67	76.104,42	693,00

Bilancio di verifica per Categorie (da 1.01. a 2.08.) -> Struttura - Esercizio 2010

Centro di Responsabilità Amministrativa: %

Capitolo Descrizione

Preventivo	Variazioni	Stanzialto	Var. su Acc.	Accertato	Da Accertare	Assegnato	Da Assegnare	Liquidato	Da Liquidare	Riscosso	Da Risc.
1	2	3	4	5	3 + 4 - 5	6	5 - 6	7	6 - 7	8	7 - 8

ENTRATE**1.02. - Proventi derivanti da prestazioni di servizi e vendita di prodotti**

1.19. IRA												
RS	124.247,54	-105.800,68	18.446,86	0,00	18.446,86	18.446,86	0,00	18.446,86	0,00	18.446,86	0,00	
CS	60.000,00	90.645,09	150.645,09							94.551,28	56.093,81	
Totale												
CP	510.534,00	1.922.284,34	2.432.818,34	0,00	2.432.818,34	0,00	2.432.818,34	0,00	2.036.438,71	396.379,63	1.766.285,91	270.152,80
RS	4.466.350,02	-986.086,86	3.480.263,16	-3.350,50	3.476.912,66	3.476.912,66	0,00	3.173.245,66	303.667,00	2.984.939,70	188.305,96	
CS	1.121.938,84	1.922.284,34	3.044.223,18							4.751.225,61	-1.707.002,43	

1.03. - Altre Entrate e poste correttive di uscite correnti

0.01 Ufficio Bilancio												
CP	0,00	127.276,52	127.276,52	0,00	127.276,52	0,00	127.276,52	0,00	126.106,96	1.169,56	126.106,96	0,00
RS	5.185,72	-868,38	4.317,34	0,00	4.317,34	4.317,34	0,00	3.067,51	1.249,83	2.904,70	162,81	
CS	0,00	127.276,52	127.276,52							129.011,66	-1.735,14	
1.01 Osservatorio Torino												
CP	0,00	52.928,68	52.928,68	0,00	52.928,68	0,00	52.928,68	0,00	52.928,68	0,00	52.928,68	0,00
RS	2.465,00	-2.462,86	2,14	0,00	2,14	2,14	0,00	2,14	0,00	2,14	0,00	
CS	0,00	52.928,68	52.928,68							52.930,82	-2,14	
1.02 Osservatorio Brera												
CP	0,00	56.138,26	56.138,26	0,00	56.138,26	0,00	56.138,26	0,00	45.274,26	10.864,00	45.274,26	0,00
RS	1.311,47	812,91	2.124,38	-12,91	2.111,47	2.111,47	0,00	1.080,00	1.031,47	1.080,00	0,00	
CS	0,00	56.138,26	56.138,26							46.354,26	9.784,00	



Centro di Responsabilità Amministrativa: %

Capitolo Descrizione

Preventivo	Variazioni	Stanzionato	Var. su Acc.	Accertato	Da Accertare	Assegnato	Da Assegnare	Liquidato	Da Liquidare	Riscosso	Da Risc.
1	2	3	4	5	3 + 4 - 5	6	5 - 6	7	6 - 7	8	7 - 8

ENTRATE**1.03. - Altre Entrate e poste correttive di uscite correnti**

1.03 Osservatorio Padova												
CP	0,00	5.970,37	5.970,37	0,00	5.970,37	0,00	5.970,37	0,00	5.792,89	177,48	5.792,89	0,00
RS	29.944,00	-23.590,41	6.353,59	0,00	6.353,59	0,00	6.353,59	0,00	6.343,59	10,00	6.343,59	0,00
CS	0,00	5.970,37	5.970,37								12.136,48	-6.166,11

1.04 Osservatorio Trieste												
CP	0,00	88.652,38	88.652,38	0,00	88.652,38	0,00	88.652,38	0,00	88.652,38	0,00	88.652,38	0,00
RS	0,00	0,02	0,02	0,00	0,02	0,00	0,02	0,00	0,02	0,00	0,02	0,00
CS	0,00	88.652,38	88.652,38								88.652,40	-0,02

1.05 Osservatorio Bologna												
CP	0,00	1.397,97	1.397,97	0,00	1.397,97	0,00	1.397,97	0,00	1.397,97	0,00	193,23	1.204,74
RS	412,13	-412,13	0,00	0,00	0,00	0,00	0,00	0,00	0,00	0,00	0,00	0,00
CS	0,00	1.397,97	1.397,97								193,23	1.204,74

1.06 Osservatorio Roma												
CP	0,00	6.313,00	6.313,00	0,00	6.313,00	0,00	6.313,00	0,00	6.218,00	95,00	6.218,00	0,00
RS	0,00	0,00	0,00	0,00	0,00	0,00	0,00	0,00	0,00	0,00	0,00	0,00
CS	0,00	6.313,00	6.313,00								6.218,00	95,00

1.07 Osservatorio Arcetri												
CP	3.500,00	0,00	3.500,00	0,00	3.500,00	0,00	3.500,00	0,00	3.076,42	423,58	2.354,23	722,19
RS	766,34	0,00	766,34	0,00	766,34	0,00	766,34	0,00	766,34	0,00	766,34	0,00
CS	4.266,34	0,00	4.266,34								3.120,57	1.145,77

1.08 Osservatorio Teramo												
---------------------------------	--	--	--	--	--	--	--	--	--	--	--	--



I.N.A.F.

Bilancio di verifica per Categorie (da 1.01. a 2.08.) -> Struttura - Esercizio 2010

Centro di Responsabilità Amministrativa: %


Capitolo Descrizione

Preventivo	Variazioni	Stanziato	Var. su Acc.	Accertato	Da Accertare	Assegnato	Da Assegnare	Liquidato	Da Liquidare	Riscosso	Da Risc.
1	2	3	4	5	3 + 4 - 5	6	5 - 6	7	6 - 7	8	7 - 8

ENTRATE

1.03. - Altre Entrate e poste correttive di uscite correnti

1.08. Osservatorio Teramo												
CP	0,00	955,90	955,90	0,00	955,90	0,00	955,90	0,00	955,90	0,00	955,90	0,00
RS	0,00	0,00	0,00	0,00	0,00		0,00	0,00	0,00	0,00	0,00	0,00
CS	0,00	955,90	955,90							955,90		0,00
1.09. Osservatorio Capodimonte												
CP	0,00	12.550,99	12.550,99	0,00	12.550,99	0,00	12.550,99	0,00	12.550,99	0,00	12.550,99	0,00
RS	18.750,00	-900,00	17.850,00	-17.850,00	0,00		0,00	0,00	0,00	0,00	0,00	0,00
CS	0,00	12.550,99	12.550,99							12.550,99		0,00
1.10. Osservatorio Cagliari												
CP	0,00	4.979,71	4.979,71	0,00	4.979,71	0,00	4.979,71	0,00	4.979,71	0,00	4.979,71	0,00
RS	0,00	0,00	0,00	0,00	0,00		0,00	0,00	0,00	0,00	0,00	0,00
CS	0,00	4.979,71	4.979,71							4.979,71		0,00
1.11. Osservatorio Catania												
CP	0,00	53.563,77	53.563,77	0,00	53.563,77	0,00	53.563,77	0,00	53.548,77	15,00	53.548,77	0,00
RS	0,00	0,00	0,00	0,00	0,00		0,00	0,00	0,00	0,00	0,00	0,00
CS	0,00	53.563,77	53.563,77							53.548,77		15,00
1.12. Osservatorio Palermo												
CP	0,00	58.588,53	58.588,53	0,00	58.588,53	0,00	58.588,53	0,00	57.778,53	810,00	57.778,53	0,00
RS	123,44	0,00	123,44	0,00	123,44		123,44	0,00	123,44	0,00	0,00	123,44
CS	0,00	58.588,53	58.588,53							57.778,53		810,00
1.13. IASF Roma												

INAF  I.N.A.F.
Bilancio di verifica per Categorie (da 1.01. a 2.08.) -> Struttura - Esercizio 2010

Centro di Responsabilità Amministrativa: %


Capitolo Descrizione

Preventivo	Variazioni	Stanziato	Var. su Acc.	Accertato	Da Accertare	Assegnato	Da Assegnare	Liquidato	Da Liquidare	Riscosso	Da Risc.
1	2	3	4	5	3 + 4 - 5	6	5 - 6	7	6 - 7	8	7 - 8

ENTRATE

1.03. - Altre Entrate e poste correttive di uscite correnti

1.13. IASF Roma												
CP	0,00	836,66	836,66	0,00	836,66	0,00	836,66	0,00	836,66	0,00	836,66	0,00
RS	25.300,00	-25.300,00	0,00	0,00	0,00		0,00	0,00	0,00	0,00	0,00	0,00
CS	0,00	836,66	836,66							836,66		0,00
1.14. IASF Bologna												
CP	0,00	616,56	616,56	0,00	616,56	0,00	616,56	0,00	616,56	0,00	616,56	0,00
RS	0,00	0,00	0,00	0,00	0,00		0,00	0,00	0,00	0,00	0,00	0,00
CS	0,00	616,56	616,56							616,56		0,00
1.15. IASF Milano												
CP	0,00	0,00	0,00	0,00	0,00	0,00	0,00	0,00	0,00	0,00	0,00	0,00
RS	59,71	0,00	59,71	-59,71	0,00		0,00	0,00	0,00	0,00	0,00	0,00
CS	0,00	0,00	0,00							0,00		0,00
1.16. IASF Palermo												
CP	0,00	0,00	0,00	0,00	0,00	0,00	0,00	0,00	0,00	0,00	0,00	0,00
RS	0,00	0,00	0,00	0,00	0,00		0,00	0,00	0,00	0,00	0,00	0,00
CS	0,00	0,00	0,00							0,00		0,00
1.17. IFSI Roma												
CP	0,00	7.154,80	7.154,80	0,00	7.154,80	0,00	7.154,80	0,00	7.154,80	0,00	7.154,80	0,00
RS	244,80	0,00	244,80	-244,80	0,00		0,00	0,00	0,00	0,00	0,00	0,00
CS	0,00	7.154,80	7.154,80							7.154,80		0,00
1.19. IRA												



I.N.A.F.

Bilancio di verifica per Categorie (da 1.01. a 2.08.) -> Struttura - Esercizio 2010

Centro di Responsabilità Amministrativa: %

Capitolo Descrizione

Preventivo	Variazioni	Stanziato	Var. su Acc.	Accertato	Da Accertare	Assegnato	Da Assegnare	Liquidato	Da Liquidare	Riscosso	Da Risc.
1	2	3	4	5	3 + 4 - 5	6	5 - 6	7	6 - 7	8	7 - 8

ENTRATE**1.03. - Altre Entrate e poste correttive di uscite correnti**

1.19. IRA												
CP	0,00	21.106,11	21.106,11	0,00	21.106,11	0,00	21.106,11	0,00	21.106,11	0,00	21.106,11	0,00
RS	0,00	0,00	0,00	0,00	0,00		0,00	0,00	0,00	0,00	0,00	0,00
CS	0,00	21.106,11	21.106,11							21.106,11		0,00
Totali												
CP	3.500,00	499.030,21	502.530,21	0,00	502.530,21	0,00	502.530,21	0,00	488.975,59	13.554,62	487.048,66	1.926,93
RS	84.562,61	-52.720,85	31.841,76	-18.167,42	13.674,34		13.674,34	0,00	11.383,04	2.291,30	11.096,79	286,25
CS	4.266,34	499.030,21	503.296,55							498.145,45		5.151,10

1.04. - Redditi e proventi patrimoniali

0.01 Ufficio Bilancio												
CP	0,00	1.507,89	1.507,89	0,00	1.507,89	0,00	1.507,89	0,00	1.507,89	0,00	1.507,89	0,00
RS	309,88	0,00	309,88	0,00	309,88		309,88	0,00	309,88	0,00	0,00	309,88
CS	0,00	1.507,89	1.507,89							1.507,89		0,00
1.02 Osservatorio Brera												
CP	0,00	0,00	0,00	0,00	0,00	0,00	0,00	0,00	0,00	0,00	0,00	0,00
RS	0,00	0,00	0,00	0,00	0,00		0,00	0,00	0,00	0,00	0,00	0,00
CS	0,00	0,00	0,00							0,00		0,00
1.12 Osservatorio Palermo												
CP	0,00	156,26	156,26	0,00	156,26	0,00	156,26	0,00	156,26	0,00	156,26	0,00
RS	0,00	0,00	0,00	0,00	0,00		0,00	0,00	0,00	0,00	0,00	0,00



Centro di Responsabilità Amministrativa: %

Capitolo Descrizione

Preventivo	Variazioni	Stanziato	Var. su Acc.	Accertato	Da Accertare	Assegnato	Da Assegnare	Liquidato	Da Liquidare	Riscosso	Da Risc.
1	2	3	4	5	3 + 4 - 5	6	5 - 6	7	6 - 7	8	7 - 8

ENTRATE**1.04. - Redditi e proventi patrimoniali**

1.12 Osservatorio Palermo												
CS	0,00	156,26	156,26							156,26		0,00
1.19. IRA												
CP	0,00	0,00	0,00	0,00	0,00	0,00	0,00	0,00	0,00	0,00	0,00	0,00
RS	0,00	0,00	0,00	0,00	0,00		0,00	0,00	0,00	0,00	0,00	0,00
CS	0,00	0,00	0,00							0,00		0,00
Totalli												
CP	0,00	1.664,15	1.664,15	0,00	1.664,15	0,00	1.664,15	0,00	1.664,15	0,00	1.664,15	0,00
RS	309,88	0,00	309,88	0,00	309,88		309,88	0,00	309,88	0,00	0,00	309,88
CS	0,00	1.664,15	1.664,15							1.664,15		0,00

2.05. - Trasferimenti in conto capitale

1.01 Osservatorio Torino												
CP	0,00	0,00	0,00	0,00	0,00	0,00	0,00	0,00	0,00	0,00	0,00	0,00
RS	242.576,16	0,00	242.576,16	0,00	242.576,16		242.576,16	0,00	130.282,94	112.293,22	130.282,94	0,00
CS	242.576,16	0,00	242.576,16								130.282,94	112.293,22
1.03 Osservatorio Padova												
CP	0,00	0,00	0,00	0,00	0,00	0,00	0,00	0,00	0,00	0,00	0,00	0,00
RS	19.500,00	0,00	19.500,00	0,00	19.500,00		19.500,00	0,00	19.500,00	0,00	19.500,00	0,00
CS	0,00	0,00	0,00								19.500,00	-19.500,00
1.04 Osservatorio Trieste												

Bilancio di verifica per Categorie (da 1.01. a 2.08.) -> Struttura - Esercizio 2010

Centro di Responsabilità Amministrativa: %

Capitolo Descrizione

Preventivo	Variazioni	Stanziato	Var. su Acc.	Accertato	Da Accertare	Assegnato	Da Assegnare	Liquidato	Da Liquidare	Riscosso	Da Risc.
1	2	3	4	5	3 + 4 - 5	6	5 - 6	7	6 - 7	8	7 - 8

ENTRATE**2.05. - Trasferimenti in conto capitale**

1.04 Osservatorio Trieste												
CP	0,00	0,00	0,00	0,00	0,00	0,00	0,00	0,00	0,00	0,00	0,00	0,00
RS	516.456,90	0,00	516.456,90	0,00	516.456,90		516.456,90	0,00	0,00	516.456,90	0,00	0,00
CS	516.456,90	0,00	516.456,90								0,00	516.456,90
1.05 Osservatorio Bologna												
CP	0,00	0,00	0,00	0,00	0,00	0,00	0,00	0,00	0,00	0,00	0,00	0,00
RS	0,00	0,00	0,00	0,00	0,00		0,00	0,00	0,00	0,00	0,00	0,00
CS	0,00	0,00	0,00								0,00	0,00
1.09 Osservatorio Capodimonte												
CP	0,00	0,00	0,00	0,00	0,00	0,00	0,00	0,00	0,00	0,00	0,00	0,00
RS	0,00	0,00	0,00	0,00	0,00		0,00	0,00	0,00	0,00	0,00	0,00
CS	0,00	0,00	0,00								0,00	0,00
1.11 Osservatorio Catania												
CP	35.000,00	0,00	35.000,00	0,00	35.000,00	0,00	35.000,00	0,00	0,00	35.000,00	0,00	0,00
RS	42.000,00	0,00	42.000,00	0,00	42.000,00		42.000,00	0,00	35.000,00	7.000,00	35.000,00	0,00
CS	77.000,00	0,00	77.000,00								35.000,00	42.000,00
1.12 Osservatorio Palermo												
CP	0,00	0,00	0,00	0,00	0,00	0,00	0,00	0,00	0,00	0,00	0,00	0,00
RS	113.119,76	0,00	113.119,76	-28.031,04	85.088,72		85.088,72	0,00	0,00	85.088,72	0,00	0,00
CS	0,00	0,00	0,00								0,00	0,00
1.17 IFSI Roma												



Centro di Responsabilità Amministrativa: %

Capitolo Descrizione

Preventivo	Variazioni	Stanziato	Var. su Acc.	Accertato	Da Accertare	Assegnato	Da Assegnare	Liquidato	Da Liquidare	Riscosso	Da Risc.
1	2	3	4	5	3 + 4 - 5	6	5 - 6	7	6 - 7	8	7 - 8

ENTRATE**2.05. - Trasferimenti in conto capitale**

1.17 IFSI Roma												
CP	0,00	0,00	0,00	0,00	0,00	0,00	0,00	0,00	0,00	0,00	0,00	0,00
RS	0,00	0,00	0,00	0,00	0,00	0,00	0,00	0,00	0,00	0,00	0,00	0,00
CS	0,00	0,00	0,00							0,00		0,00
Totali												
CP	35.000,00	0,00	35.000,00	0,00	35.000,00	0,00	35.000,00	0,00	0,00	35.000,00	0,00	0,00
RS	933.652,82	0,00	933.652,82	-28.031,04	905.621,78		905.621,78	0,00	184.782,94	720.838,84	184.782,94	0,00
CS	836.033,06	0,00	836.033,06							184.782,94		651.250,12

2.06. - Alienazione di Beni Patrimoniali e riscossione di crediti

1.01 Osservatorio Torino												
CP	0,00	0,00	0,00	0,00	0,00	0,00	0,00	0,00	0,00	0,00	0,00	0,00
RS	200,00	-200,00	0,00	0,00	0,00	0,00	0,00	0,00	0,00	0,00	0,00	0,00
CS	0,00	0,00	0,00							0,00		0,00
1.02 Osservatorio Brera												
CP	0,00	0,00	0,00	0,00	0,00	0,00	0,00	0,00	0,00	0,00	0,00	0,00
RS	0,00	0,00	0,00	0,00	0,00	0,00	0,00	0,00	0,00	0,00	0,00	0,00
CS	0,00	0,00	0,00							0,00		0,00
1.09 Osservatorio Capodimonte												
CP	0,00	0,00	0,00	0,00	0,00	0,00	0,00	0,00	0,00	0,00	0,00	0,00
RS	0,00	0,00	0,00	0,00	0,00	0,00	0,00	0,00	0,00	0,00	0,00	0,00