

VISTA

la Situazione Amministrativa al 31 dicembre 2011 che presenta le seguenti risultanze contabili:

Fondo cassa all'inizio dell'esercizio	1.129.270
Riscossioni in conto competenza	9.195.847
Riscossioni in conto residui	605.742
Totale riscossioni	9.801.589
Pagamenti in conto competenza	7.757.794
Pagamenti in conto residui	1.194.644
Totale pagamenti	8.952.438
FONDO CASSA A FINE ESERCIZIO	1.978.421
Residui attivi esercizi precedenti	2.839.591
Residui attivi dell'esercizio	552.079
Totale residui attivi	3.391.670
Residui attivi esercizi precedenti	3.689.252
Residui attivi dell'esercizio	1.472.913
Totale	5.162.165
AVANZO DI AMMINISTRAZIONE	207.926

CONSIDERATO

che il Collegio dei Revisori dei Conti, con Verbale n. 4/2012 del 27 aprile 2012, che si allega alla presente deliberazione, ha espresso parere favorevole al Conto Consuntivo 2011;

CONSIDERATO

inoltre, che la Comunità del Parco, nella seduta del 20 aprile 2012, ha espresso parere favorevole al Conto Consuntivo 2011, come risulta

dall'allegata comunicazione del 24 aprile 2012;

VISTI

gli atti del Conto Consuntivo 2011, costituiti da:

- rendiconto finanziario decisionale;
- rendiconto finanziario gestionale;
- conto economico
- quadro riclassificazione risultati economici;
- stato patrimoniale;
- nota integrativa;
- situazione amministrativa;
- relazione del Presidente dell'Ente;

ESAMINATA

la Relazione del Presidente dell'Ente, predisposta ai sensi dell'art. 38 del D.P.R. n. 97/2003, che costituisce parte integrante della presente deliberazione;


RITENUTO


pertanto di poter approvare il Conto Consuntivo 2011, così come composto dagli atti sopraelencati predisposti dagli Uffici dell'Ente.

ad unanimità di voti

DELIBERA

1. di approvare il Conto Consuntivo dell'esercizio finanziario 2011, che risulta costituito dagli atti espressamente indicati in premessa, allegati al presente atto del quale formano parte integrante e sostanziale;
2. di trasmettere la presente deliberazione completa degli allegati di cui al punto 1, al Ministero dell'Ambiente e della Tutela del Territorio e del Mare e al Ministero dell'Economia e delle Finanze, e alla Corte dei Conti, ai sensi e per gli effetti del D.P.R. 9 novembre 1998, n. 439.

Il Presidente
Giuseppe Rossi


Il Direttore
Dario Felbo


ATTESTATO DI PUBBLICAZIONE

Si attesta che la presente Deliberazione n° 7 del 27 aprile 2012 è stata pubblicata, ai sensi e per effetti della legge 69/2009 art.32, sul sito ufficiale del Parco per quindici giorni consecutivi a far data dal 07-5-12

IL DIRETTORE
Dario Febbo

TRASMISSIONE

☒ La presente Deliberazione è stata trasmessa al Ministero dell'Ambiente e della Tutela del Territorio e del Mare con nota n° 3066 del 7-5-12;

☒ La presente Deliberazione è stata trasmessa al Ministero dell'Economia e delle Finanze con nota n° 3066 del 7-5-12;

☒ La presente Deliberazione è stata trasmessa alla Corte dei Conti con nota n° 3066 del 7-5-12;

ESECUTIVITA'

La presente Deliberazione è divenuta esecutiva il giorno _____ in quanto:

- ☐ positivamente riscontrata dal Ministero Vigilante con nota n° _____ del _____;
- ☐ Si è formato il silenzio assenso decorsi _____ giorni dalla ricezione del Ministero Vigilante ai sensi del _____;
- ☐ La presente Deliberazione non è divenuta esecutiva in quanto non approvata dal Ministero Vigilante con nota n° _____ del _____.
- ☐ La presente Deliberazione è immediatamente esecutiva;

IL DIRETTORE
Dario Febbo

PAGINA BIANCA

(Art. 38 D.P.R. n° 97 del 27 febbraio 2003)

1 - RENDICONTO FINANZIARIO DECISIONALE

2 - RENDICONTO FINANZIARIO GESTIONALE

3 - SITUAZIONE AMMINISTRATIVA

4 - SITUAZIONE CONTABILE AL 31.12.2011

5 - CONTO DEL TESORIERE AL 31.12.2011

Pescasseroli, 27 APR. 2012

IL DIRETTORE
(Dr. Dario HERBOLD)

IL PRESIDENTE
(Giuseppe Rossi)


PAGINA BIANCA

(Art. 39 Comma 1, D.P.R. n° 97 del 27 febbraio 2003 Allegato n° 9)

RENDICONTO FINANZIARIO DECISIONALE 2011

RENDICONTO FINANZIARIO DECISIONALE 2011 - PARTE I - ENTRATE

Codice	Denominazione	ANNO FINANZIARIO 2011			ANNO FINANZIARIO 2010		
		Residui	Competenza (Accertamenti)	Cassa (Riscossioni)	Residui	Competenza (Accertamenti)	Cassa (Riscossioni)
	Avanzo di amministrazione	0	0	0	0	0	0
	Fondo iniziale di cassa			1.129.270			1.369.358
	1 - CENTRO DI RESP. "RESPONSABILE AFFARI GENERALI"						
	1.1 - TITOLO 1 - ENTRATE CORRENTI						
	1.1.1 - ENTRATE CONTRIBUTIVE	0	0	0	0	0	0
1.1.1.1	ALIQUOTE CONTRIBUTIVE A CARICO DEI DATORI DI LAVORO E/O DEGLI ISCRITTI	0	0	0	0	0	0
1.1.1.2	QUOTE DI PARTECIPAZIONE DEGLI ISCRITTI ALL'ONERE DI SPECIFICHE GESTIONI	0	0	0	0	0	0
	1.1.2 - ENTRATE DERIVANTI DA TRASFERIMENTI CORRENTI	25.932	7.891.154	7.970.549	394.467	6.076.146	6.104.846
1.1.2.1	TRASFERIMENTI DA PARTE DELLO STATO	0	7.669.721	7.871.987	314.266	6.029.858	6.029.858
1.1.2.2	TRASFERIMENTI DA PARTE DELLE REGIONI	0	135.000	60.500	20.000	0	26.200
1.1.2.3	TRASFERIMENTO DA PARTE DEI COMUNI E DELLE PROVINCE	0	3	12.204	12.201	0	0
1.1.2.4	TRASFERIMENTO DA PARTE DI ALTRI ENTI DEL SETTORE PUBBLICO E PRIVATO	25.932	86.430	25.858	48.000	46.288	48.788
	1.1.3 - ALTRE ENTRATE	305.253	412.551	427.178	214.955	582.124	508.664
1.1.3.1	ENTRATE DERIVANTI DALLA VENDITA DI BENI E DALLA PRESTAZIONE DI SERVIZI	85.659	281.076	293.796	659	446.527	358.867
1.1.3.2	REDDITI E PROVENTI PATRIMONIALI	0	700	700	0	1.718	1.718
1.1.3.3	POSTE CORRETTIVE E COMPENSATIVE DI USCITE CORRENTI	219.594	117.459	118.293	214.296	116.881	131.520
1.1.3.4	ENTRATE NON CLASSIFICABILI IN ALTRE VOCI	0	13.316	14.389	0	16.998	16.559
	TOTALE ENTRATE CORRENTI CENTRO DI RESP. "RESPONSABILE AFFARI GENERALI"	331.185	8.303.705	8.397.727	609.422	6.658.270	6.613.510
	TOTALE GENERALE ENTRATE CORRENTI	331.185	8.303.705	8.397.727	609.422	6.658.270	6.613.510
	1 - CENTRO DI RESP. "RESPONSABILE AFFARI GENERALI"						
	1.2 - TITOLO 2 - ENTRATE IN CONTO CAPITALE						
	1.2.1 - ENTRATE PER ALIENAZIONE DEI BENI PATRIMONIALI E RISCOSSIONE DI CREDITI	0	0	0	0	4.220	4.220
1.2.1.1	ALIENAZIONE DI IMMOBILI E DIRITTI REALI	0	0	0	0	0	0
1.2.1.2	ALIENAZIONI DI IMMOBILIZZAZIONI TECNICHE	0	0	0	0	4.220	4.220
1.2.1.3	REALIZZO DI VALORI MOBILIARI	0	0	0	0	0	0
1.2.1.4	RISCOSSIONI CREDITI	0	0	0	0	0	0
	1.2.2 - ENTRATE DERIVANTI DA TRASFERIMENTI IN CONTO CAPITALE	2.504.952	273.164	232.604	717.736	3.154.104	1.559.418
1.2.2.1	TRASFERIMENTI DALLLO STATO	140.818	160.668	48.200	140.818	0	0
1.2.2.2	TRASFERIMENTI DALLE REGIONI	456.769	0	100.848	539.415	40.380	399.313
1.2.2.3	TRASFERIMENTI DA COMUNI E PROVINCE	0	0	0	0	0	0



RENDICONTO FINANZIARIO DECISIONALE 2011 - PARTE I - ENTRATE

Codice	Denominazione	ANNO FINANZIARIO 2011			ANNO FINANZIARIO 2010		
		Residui	Competenza (Accertamenti)	Cassa (Riscossioni)	Residui	Competenza (Accertamenti)	Cassa (Riscossioni)
	1 - CENTRO DI RESP. "RESPONSABILE AFFARI GENERALI"						
	1.2 - TITOLO 2 - ENTRATE IN CONTO CAPITALE						
	1.2.2 - ENTRATE DERIVANTI DA TRASFERIMENTI IN CONTO CAPITALE	2.504.952	273.164	232.804	717.736	3.154.104	1.559.419
1.2.2.4	TRASFERIMENTI DA ALTRI ENTI DEL SETTORE PUBBLICO	1.907.365	112.496	83.756	37.503	3.113.724	1.160.106
	1.2.3 - ACCENSIONE DI PRESTITI	0	0	0	0	0	0
1.2.3.1	ASSUNZIONE DI MUTUI	0	0	0	0	0	0
1.2.3.2	ASSUNZIONE DI ALTRI DEBITI FINANZIARI	0	0	0	0	0	0
1.2.3.3	EMISSIONE DI OBBLIGAZIONI	0	0	0	0	0	0
	TOTALE ENTRATE IN CONTO CAPITALE CENTRO DI RESP. "RESPONSABILE AFFARI GENERALI"	2.504.952	273.164	232.804	717.736	3.158.324	1.563.639
	TOTALE GENERALE ENTRATE IN CONTO CAPITALE	2.504.952	273.164	232.804	717.736	3.158.324	1.563.639
	1 - CENTRO DI RESP. "RESPONSABILE AFFARI GENERALI"						
	1.3 - TITOLO III GESTIONI SPECIALI						
	1.3.1 - GESTIONE SPECIALE I						
1.3.1.1	GESTIONE SPECIALE I	0	0	0	0	0	0
	TOTALE ENTRATE GESTIONI SPECIALI "RESPONSABILE AFFARI GENERALI"	0	0	0	0	0	0
	1.4 - TITOLO IV PARTITE DI GIRO						
	1.4.1 - ENTRATE AVENTI NATURA DI PARTITE DI GIRO						
1.4.1.1	ENTRATE AVENTI NATURA DI PARTITE DI GIRO	3.454	1.171.058	1.171.058	3.454	1.193.154	1.193.154
	TOTALE ENTRATE PARTITE DI GIRO "RESPONSABILE AFFARI GENERALI"	3.454	1.171.058	1.171.058	3.454	1.193.154	1.193.154
	TOTALE GENERALE ENTRATE GESTIONI SPECIALI E PARTITE DI GIRO	3.454	1.171.058	1.171.058	3.454	1.193.154	1.193.154
	<i>Riepilogo dei titoli Centro di resp. "Responsabile Affari Generali"</i>						
Titolo I		331.185	8.303.705	8.397.727	609.422	6.658.270	6.613.510
Titolo II		2.504.952	273.164	232.804	717.736	3.158.324	1.563.639
Titolo III		0	0	0	0	0	0
Titolo IV		3.454	1.171.058	1.171.058	3.454	1.193.154	1.193.154
	Totale delle entrate Centro di resp. "RESPONSABILE AFFARI GENERALI"	2.839.591	9.747.927	9.801.589	1.330.612	11.009.748	9.370.303
	<i>Totale delle entrate per titoli dei centri di responsabilità</i>						
Titolo I		331.185	8.303.705	8.397.727	609.422	6.658.270	6.613.510
Titolo II		2.504.952	273.164	232.804	717.736	3.158.324	1.563.639
Titolo III		0	0	0	0	0	0

RENDICONTO FINANZIARIO DECISIONALE 2011 - PARTE I - ENTRATE

Codice	Denominazione	ANNO FINANZIARIO 2011			ANNO FINANZIARIO 2010		
		Residui	Competenza (Accertamenti)	Cassa (Riscossioni)	Residui	Competenza (Accertamenti)	Cassa (Riscossioni)
Titolo IV	<i>Totale delle entrate per titoli dei centri di responsabilità</i>	3.454	1.171.058	1.171.058	3.454	1.193.154	1.193.154
	TOTALE	2.839.591	9.747.927	9.801.589	1.330.612	11.009.748	9.370.303
	Avanzo di amministrazione utilizzato	0	0	0	0	0	0
	TOTALE GENERALE	2.839.591	9.747.927	9.801.589	1.330.612	11.009.748	9.370.303
	ARROTONDAMENTO	0,06	1,10	0,01	0,01	0,35	-0,55

RENDICONTO FINANZIARIO DECISIONALE 2011 - PARTE II - USCITE

Codice	Denominazione	ANNO FINANZIARIO 2011			ANNO FINANZIARIO 2010		
		Residui	Competenza (Impegni)	Cassa (Pagamenti)	Residui	Competenza (Impegni)	Cassa (Pagamenti)
	Disavanzo di amministrazione	0	0	0	0	0	0
	1 - CENTRO DI RESP. "RESPONSABILE AFFARI GENERALI"						
	1.1 - TITOLO 1 - USCITE CORRENTI						
	1.1.1 - FUNZIONAMENTO	101.227	5.564.397	5.516.520	87.002	5.695.098	5.868.330
1.1.1.1	USCITE PER GLI ORGANI DELL'ENTE	0	155.879	152.307	0	168.567	165.247
1.1.1.2	ONERI PER IL PERSONALE IN ATTIVITA' DI SERVIZIO	26.764	4.740.912	4.740.141	28.121	4.938.510	5.097.748
1.1.1.3	USCITE PER L'ACQUISTO DI BENI DI CONSUMO E DI SERVIZI	74.463	667.606	624.072	58.881	588.021	605.335
	1.1.2 - INTERVENTI DIVERSI	29.137	1.827.840	1.316.794	28.718	1.421.512	1.481.161
1.1.2.1	USCITE PER PRESTAZIONI ISTITUZIONALI	12.327	496.423	490.743	9.730	466.346	475.699
1.1.2.2	TRASFERIMENTI PASSIVI	0	529.073	490.700	0	497.400	531.576
1.1.2.3	ONERI FINANZIARI	0	1.005	851	0	998	998
1.1.2.4	ONERI TRIBUTARI	0	37.681	44.178	0	41.473	36.161
1.1.2.5	POSTE CORRETTIVE E COMPENSATIVE DI ENTRATE CORRENTI	0	0	0	0	0	0
1.1.2.6	USCITE NON CLASSIFICABILI IN ALTRE VOCI	16.810	763.658	290.322	18.988	415.295	436.727
	1.1.3 - ONERI DIVERSI	0	0	0	0	0	0
1.1.3.1	ONERI COMUNI	0	0	0	0	0	0
	1.1.4 - TRATTAMENTI DI QUIESCENZA, INTEGRATIVI E SOSTITUTIVI	0	0	0	0	0	0
1.1.4.1	ONERI PER IL PERSONALE IN QUIESCENZA	0	0	0	0	0	0
1.1.4.2	ACCANTONAMENTO AL TRATTAMENTO DI FINE RAPPORTO	0	0	0	0	0	0
	1.1.5 - ACCANTONAMENTI A FONDI RISCHI ED ONERI	0	0	0	0	0	0
1.1.5.1	ACCANTONAMENTI A FONDI RISCHI ED ONERI	0	0	0	0	0	0
	TOTALE USCITE CORRENTI CENTRO DI RESP. "RESPONSABILE AFFARI GENERALI"	130.364	7.392.237	6.833.314	115.720	7.116.610	7.349.491
	TOTALE GENERALE USCITE CORRENTI	130.364	7.392.237	6.833.314	115.720	7.116.610	7.349.491
	1 - CENTRO DI RESP. "RESPONSABILE AFFARI GENERALI"						
	1.2 - TITOLO 2 - USCITE IN CONTO CAPITALE						
	1.2.1 - INVESTIMENTI	3.558.887	667.412	948.066	867.479	4.067.679	4.067.747
1.2.1.1	ACQUISIZIONE DI BENI DI USO DUREVOLE ED OPERE IMMOBILIARI	1.066.042	170.000	150.215	518.161	799.823	876.165
1.2.1.2	ACQUISIZIONE DI IMMOBILIZZAZIONI TECNICHE	2.402.763	367.555	735.299	287.335	3.195.545	490.549
1.2.1.3	PARTECIPAZIONI E ACQUISTO DI VALORI MOBILIARI	0	1.033	0	0	1.033	1.033

RENDICONTO FINANZIARIO DECISIONALE 2011 - PARTE II - USCITE

Codice	Denominazione	ANNO FINANZIARIO 2011			ANNO FINANZIARIO 2010		
		Residui	Competenza (Impegni)	Cassa (Pagamenti)	Residui	Competenza (Impegni)	Cassa (Pagamenti)
	1 - CENTRO DI RESP. "RESPONSABILE AFFARI GENERALI"						
	1.2 - TITOLO 2 - USCITE IN CONTO CAPITALE						
	1.2.1 - INVESTIMENTI	3.558.887	667.412	948.066	867.479	4.067.679	1.067.747
1.2.1.4	CONCESSIONI DI CREDITI ED ANTICIPAZIONI	0	0	0	0	0	0
1.2.1.5	INDENNITA' DI ANZIANITA' E SIMILARI AL PERSONALE CESSATO DAL SERVIZIO	90.082	128.824	62.552	61.983	71.278	0
	1.2.2 - ONERI COMUNI	0	0	0	0	0	0
1.2.2.1	RIMBORSI DA MUTUI	0	0	0	0	0	0
1.2.2.2	RIMBORSI DI ANTICIPAZIONI PASSIVE	0	0	0	0	0	0
1.2.2.3	RIMBORSI DI OBBLIGAZIONI	0	0	0	0	0	0
1.2.2.4	RESTITUZIONE ALLE GESTIONI AUTONOME DI ANTICIPAZIONI	0	0	0	0	0	0
1.2.2.5	ESTINZIONE DEBITI DIVERSI	0	0	0	0	0	0
	1.2.3 - ACCANTONAMENTI PER USCITE FUTURE	0	0	0	0	0	0
1.2.3.1	ACCANTONAMENTI PER USCITE FUTURE	0	0	0	0	0	0
	1.2.4 - ACCANTONAMENTO PER RIPRISTINO INVESTIMENTI	0	0	0	0	0	0
1.2.4.1	ACCANTONAMENTO PER RIPRISTINO INVESTIMENTI	0	0	0	0	0	0
	TOTALE USCITE IN CONTO CAPITALE CENTRO DI RESP. "RESPONSABILE AFFARI GENERALI"	3.558.887	667.412	948.066	867.479	4.067.679	1.067.747
	TOTALE GENERALE USCITE IN CONTO CAPITALE	3.558.887	667.412	948.066	867.479	4.067.679	1.067.747
	1 - CENTRO DI RESP. "RESPONSABILE AFFARI GENERALI"						
	1.3 - TITOLO III GESTIONI SPECIALI						
	1.3.1 - GESTIONE SPECIALE 1						
1.3.1.1	GESTIONE SPECIALE 1	0	0	0	0	0	0
	TOTALE USCITE GESTIONI SPECIALI "RESPONSABILE AFFARI GENERALI"	0	0	0	0	0	0
	1.4 - TITOLO IV PARTITE DI GIRO						
	1.4.1 - USCITE AVENTI NATURA DI PARTITE DI GIRO						
1.4.1.1	USCITE AVENTI NATURA DI PARTITE DI GIRO	0	1.171.058	1.171.058	1	1.193.154	1.193.154
	TOTALE USCITE PARTITE DI GIRO "RESPONSABILE AFFARI GENERALI"	0	1.171.058	1.171.058	1	1.193.154	1.193.154
	TOTALE GENERALE USCITE GESTIONI SPECIALI E PARTITE DI GIRO	0	1.171.058	1.171.058	1	1.193.154	1.193.154
	<i>Riepilogo dei titoli Centro di resp. "Responsabile Affari Generali"</i>						
	TITOLO I	130.364	7.392.237	6.833.314	115.720	7.116.610	7.349.491
	TITOLO II	3.558.887	667.412	948.066	867.479	4.067.679	1.067.747

RENDICONTO FINANZIARIO DECISIONALE 2011 - PARTE II - USCITE

Codice	Denominazione	ANNO FINANZIARIO 2011			ANNO FINANZIARIO 2010		
		Residui	Competenza (Impegni)	Cassa (Pagamenti)	Residui	Competenza (Impegni)	Cassa (Pagamenti)
	<i>Riepilogo dei titoli Centro di resp. "Responsabile Affari Generali"</i>	0	0	0	0	0	0
Titolo III		0	1.171.058	1.171.058	1	1.193.154	1.193.154
Titolo IV							
	Totale delle uscite Centro di resp. "RESPONSABILE AFFARI GENERALI"	3.689.251	9.230.707	8.952.438	983.200	12.377.443	9.610.392
	<i>Totale delle uscite per titoli dei centri di responsabilità</i>						
Titolo I		130.364	7.392.237	6.833.314	115.720	7.116.610	7.349.491
Titolo II		3.558.887	667.412	948.066	867.479	4.067.679	1.067.747
Titolo III		0	0	0	0	0	0
Titolo IV		0	1.171.058	1.171.058	1	1.193.154	1.193.154
	TOTALE	3.689.251	9.230.707	8.952.438	983.200	12.377.443	9.610.392
	Disavanzo di amministrazione	0	0	0	0	0	0
	TOTALE GENERALE	3.689.251	9.230.707	8.952.438	983.200	12.377.443	9.610.392
	ARROTONDAMENTO	-0,72	-0,45	-0,37	1,18	0,40	0,84

PAGINA BIANCA

(Art. 39 Comma 1, D.P.R. n° 97 del 27 febbraio 2003 Allegato n° 10)

RENDICONTO FINANZIARIO GESTIONALE 2011

RENDICONTO FINANZIARIO GESTIONALE - ENTRATE

codice	1					1.1.2.1	1.1.2.1	1.1.2.1	1.1.2.1	1.1.2.1	1.1.2.1	1.1.2.1	1.1.2.2
N	2					3010	3030	3040	3050	3060	3070	3080	4010
Denominazione	3					CONTRIBUTO DEL MINISTERO DELL'AMBIENTE PER IL FUNZIONAMENTO	MINISTERO DELL'AMBIENTE RAPPORTO SULLO STATO DELL'AMBIENTE	CONTRIBUTO MINISTERO AMBIENTE PROGETTO "BINE SHARING"	CONTRIBUTO ART. 1 COMMA 1187 DELLA LEGGE N° 296 DEL 2005	LEGGE 311 DEL 30/12/2004 ART. 1 COMMA 537	CONTRIBUTO DA D.L. N° 203 DEL 30/09/2005 ART. 11-QUATER DECISIONI CONVERTITO IN L. N° 246 DEL 02/12/2005	CONTRIBUTO MINISTERO AMBIENTE COPERTURA MASSA PASSIVA	REGIONE LAZIO - CONTRIBUTO PER INIZIATIVE PROMOZIONALI
	4	0	1.129.270			3.526.267	0	0	241.705	0	2.353.016	0	0
Variazioni	5	0				1.212.493	0	224.000	0	0	0	0	33.666
In aumento (7 - 4)	6	0				0	0	0	0	0	0	0	0
In diminuzione (4 - 7)	7	0				4.738.760	0	224.000	241.705	0	2.353.016	0	33.666
Definitive (4 + 5 - 6)	8	0				4.899.974	0	112.000	184.953	0	2.353.016	0	17.778
Riscossioni	9	0				0	0	112.000	0	0	0	0	0
Rimasti da riscuotere (10 - 8)	10	0				4.899.974	0	224.000	184.953	0	2.353.016	0	17.778
Totale accreditamenti (8 + 9)	11					151.214							
Differenza rispetto all'esercizio	12								58.752				15.888
In + (10 - 7)	13					0	0	0	0	0	314.266	0	0
In - (7 - 10)	14	0				0	0	0	0	0	314.266	0	0
Residui all'inizio dell'esercizio	15	0				0	0	0	0	0	0	0	0
Riscossioni	16	0				0	0	0	0	0	0	0	0
Rimasti da riscuotere (16 - 14)	17	0				0	0	0	0	0	0	0	0
Totale (14 + 15)	18	0									314.266	0	0
Variazioni	19												
In + (16 - 13)	20												
In - (13 - 16)	21												
Previsioni	22	0				4.738.760	0	0	241.705	0	2.667.282	0	0
Riscossioni	23	0				4.899.974	0	112.000	184.953	0	2.667.282	0	0
Differenza rispetto all'esercizio	24					151.214		112.000					
In + (20 - 19)	25								58.752				
In - (19 - 20)	26												
Totale dei residui attivi al termine dell'esercizio (9 + 13)	27	0				0	0	112.000	0	0	0	0	0

