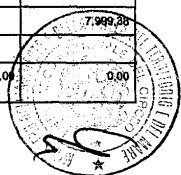


RENDICONTO FINANZIARIO GESTIONALE 2011

PAGINA BIANCA

RENDICONTO FINANZIARIO GESTIONALE - ENTRATE

codice			1.1.3.1	1.1.3.1	1.1.3.1	1.1.3.1	1.1.3.1	1.1.3.1	1.1.3.1	1.1.3.1	1.1.3.1	1.1.3.2	1.1.3.2		
N.	Z.		7060	7070	7080	7090	7100	7110	7120	7130	7140	7150	8010	8020	8030
Denominazione			RICAVI DALLA VENDITA DI PRODOTTI TYPICI DEL PARCO E DALL'USO DEL MARCHIO	PROVENTI DERIVANTI DALL'UTILIZZO DI ATTREZZATURE E STRUTTURE DEL PARCO	PROVENTI DERIVANTI DALLA GESTIONE DEI BENI ALPINI ED ALTRE STRUTTURE RICETTIVE DEL PARCO	PROVENTI DERIVANTI DALLA GESTIONE DI AREE ED AREE ATTREZZATE	PROVENTI DERIVANTI DAL NOLEGGIO DI ANIMALI ED ATTREZZATURE DIVERSE	PROVENTI DERIVANTI DALLA GESTIONE DEL GIARDINO, DEL MUSEO, ECC.	PROVENTI DERIVANTI DALLE UTILIZZAZIONI BOSCHIVE E DAGLI ALPEGOI	PROVENTI DERIVANTI DALLA GESTIONE DI PIANI FAUNISTICI	PROVENTI DERIVANTI DALLA GESTIONE A SENSUALE DI BENI PATRIMONIALI	PROVENTI DERIVANTI DAL PAGAMENTO DEL BOLETTINO DI ACCESSO ALL'AREA	AFFITTI DI IMMOBILI	INTERESSI E PREMI SU TITOLI A RENDITO FISSO	INTERESSI ATTIVI SU MUTUI, DEPOSITI E CONTI CORRENTI
iniziali			0,00	0,00	0,00	0,00	0,00	0,00	0,00	0,00	0,00	0,00	0,00	0,00	0,00
Variazioni															
in aumento (7 - 4)			0,00	0,00	0,00	0,00	0,00	0,00	0,00	0,00	0,00	0,00	0,00	0,00	402,89
in diminuzione (4 + 5 - 6)			0,00	0,00	0,00	0,00	0,00	0,00	0,00	0,00	0,00	0,00	0,00	0,00	0,00
Deduttive (4 + 5 - 6)			0,00	0,00	0,00	0,00	0,00	0,00	0,00	0,00	0,00	0,00	0,00	0,00	402,89
Riscosse			0,00	0,00	0,00	0,00	0,00	0,00	0,00	0,00	0,00	0,00	0,00	0,00	8.402,27
Rimasti da riscuotere (10 - 8)			0,00	0,00	0,00	0,00	0,00	0,00	0,00	0,00	0,00	0,00	0,00	0,00	8,00
Totale accantonamenti (8 + 9)			0,00	0,00	0,00	0,00	0,00	0,00	0,00	0,00	0,00	0,00	0,00	0,00	8.402,27
in + (10 - 7)															7.999,38
in - (7 - 10)															
Residui all'inizio dell'esercizio			0,00	0,00	0,00	0,00	0,00	0,00	0,00	0,00	0,00	0,00	0,00	0,00	0,00
Riscossi			0,00	0,00	0,00	0,00	0,00	0,00	0,00	0,00	0,00	0,00	0,00	0,00	0,00
Rimasti da riscuotere (10 - 14)			0,00	0,00	0,00	0,00	0,00	0,00	0,00	0,00	0,00	0,00	0,00	0,00	0,00
Totali (14 + 15)			0,00	0,00	0,00	0,00	0,00	0,00	0,00	0,00	0,00	0,00	0,00	0,00	0,00
in + (16 - 13)															
in - (13 - 16)															
Previsioni			0,00	0,00	0,00	0,00	0,00	0,00	0,00	0,00	0,00	0,00	0,00	0,00	402,89
Riscossioni			0,00	0,00	0,00	0,00	0,00	0,00	0,00	0,00	0,00	0,00	0,00	0,00	8.402,27
in + (20 - 19)															7.999,38
in - (19 - 20)															
Totale dei residui attivi al termine dell'esercizio (9 + 15)			0,00	0,00	0,00	0,00	0,00	0,00	0,00	0,00	0,00	0,00	0,00	0,00	0,00



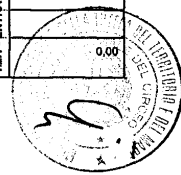
Ente Parco Nazionale del Circeo

RENDICONTO FINANZIARIO GESTIONALE - ENTRATE

codice		1														1.2.1.1	
N.		2	8040	9010	9020	9030	9040	10010	10020	10030					11010		
Denominazione		3															
Capitale	Initiali	4	0,00	0,00	0,00	0,00	0,00	0,00	0,00	0,00	0,00	0,00	595.585,00	595.585,00	0,00		
	In aumento (7 - 4)	5	0,00	0,00	0,00	0,00	0,00	0,00	0,00	0,00	0,00	402,89	812.262,89	812.262,89	0,00		
	In diminuzione (4 - 7)	6	0,00	0,00	0,00	0,00	0,00	0,00	0,00	0,00	0,00	0,00	0,00	0,00	0,00		
	Definitive (4 + 5 - 6)	7	0,00	0,00	0,00	0,00	0,00	0,00	0,00	0,00	0,00	402,89	1.407.847,89	1.407.847,89	0,00		
	Riscosse	8	0,00	0,00	0,00	0,00	0,00	0,00	0,00	0,00	0,00	8.402,27	1.265.599,34	1.265.599,34	0,00		
	Rimaste da riscuotere (10 - 8)	9	0,00	0,00	0,00	0,00	0,00	0,00	0,00	0,00	0,00	0,00	0,00	0,00	0,00		
	Totale accertamenti (8 + 9)	10	0,00	0,00	0,00	0,00	0,00	0,00	0,00	0,00	0,00	8.402,27	1.265.599,34	1.265.599,34	0,00		
	In + (10 - 7)	11											7.999,38				
	In - (7 - 10)	12															
	Residui all'inizio dell'esercizio	13		0,00	0,00	0,00	0,00	0,00	2.532,24	0,00	0,00	0,00	2.532,24	33.519,24	33.519,24	0,00	
	Riscosse	14		0,00	0,00	0,00	0,00	0,00	0,00	0,00	0,00	0,00	0,00	0,00	0,00	0,00	
	Rimaste da riscuotere (16 - 14)	15		0,00	0,00	0,00	0,00	0,00	2.532,24	0,00	0,00	0,00	2.532,24	2.532,24	2.532,24	0,00	
	Totale (14 + 15)	16		0,00	0,00	0,00	0,00	0,00	2.532,24	0,00	0,00	0,00	2.532,24	2.532,24	2.532,24	0,00	
	In + (16 - 13)	17												30.987,00	30.987,00		
	In - (13 - 16)	18															
	Previsioni	19		0,00	0,00	0,00	0,00	0,00	0,00	0,00	0,00	0,00	402,89	1.890.901,89	1.890.901,89	0,00	
	Riscossioni	20		0,00	0,00	0,00	0,00	0,00	0,00	0,00	0,00	0,00	8.402,27	1.265.599,34	1.265.599,34	0,00	
	In + (20 - 19)	21											7.999,38				
	In - (19 - 20)	22												625.302,55	625.302,55		
	Totale dei residui attivi al termine dell'esercizio (8 + 15)	23		0,00	0,00	0,00	0,00	0,00	2.532,24	0,00	0,00	0,00	2.532,24	2.532,24	2.532,24	0,00	

1.1.3 - ALTRE ENTRATE

1.2.1.1 - ALIENAZIONE TERRENI

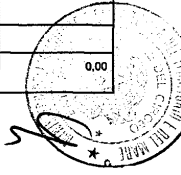


RENDICONTO FINANZIARIO GESTIONALE - ENTRATE

codice		1.2.1.1	1.2.1.1	1.2.1.1	1.2.1.2	1.2.1.2	1.2.1.2	1.2.1.2	1.2.1.2	1.2.1.2	1.2.1.2	1.2.1.2	1.2.1.3	1.2.1.3
N.	2	11020	11030	11040	12010	12020	12030	12040	12050	12060	12070	12080	13010	13020
Denominazione	3	ALIENAZIONE EDIFICI	CESSIONE DIRITTI REALI	REALIZZI DIVERSI	ALIENAZIONE BENI IMMOBILIARI, ARREDI E MACCHINE D'UFFICIO	ALIENAZIONE DI LIBRI E PUBBLICAZIONI DELLA BIBLIOTECA	ALIENAZIONE DI STRUMENTI SCIENTIFICI ED ATTREZZATURE TECNICHE	ALIENAZIONE MACCHINE ED ATTREZZATURE AGRICOLE	ALIENAZIONE AUTOMEZZI	ALIENAZIONE BESTIAME	ALIENAZIONE ATTREZZATURE VARIE, MINUTA E DI LABORATORIO	ALIENAZIONE IMPIANTI RADIO ED ATTREZZATURE VARI DI RADIOCOMUNICAZIONE	REALIZZI DI TITOLI EMESSI O GARANTITI DALLO STATO	REALIZZI DI OBBLIGAZIONI E CARTELLE FONDARIE
Iniziali	4	0,00	0,00	0,00	0,00	0,00	0,00	0,00	0,00	0,00	0,00	0,00	0,00	0,00
In aumento (7-4)	5	0,00	0,00	0,00	0,00	0,00	0,00	0,00	0,00	0,00	0,00	0,00	0,00	0,00
In diminuzione (4-7)	6	0,00	0,00	0,00	0,00	0,00	0,00	0,00	0,00	0,00	0,00	0,00	0,00	0,00
Definitive (4+5-6)	7	0,00	0,00	0,00	0,00	0,00	0,00	0,00	0,00	0,00	0,00	0,00	0,00	0,00
Riscosse	8	0,00	0,00	0,00	0,00	0,00	0,00	0,00	0,00	0,00	0,00	0,00	0,00	0,00
Rimaste da riscuotere (10-8)	9	0,00	0,00	0,00	0,00	0,00	0,00	0,00	0,00	0,00	0,00	0,00	0,00	0,00
Totale accertamenti (8+9)	10	0,00	0,00	0,00	0,00	0,00	0,00	0,00	0,00	0,00	0,00	0,00	0,00	0,00
Differenza rispetto alle previsioni	11													
in + (10-7)	12													
in - (7-10)	13													
Residui all'inizio dell'esercizio	14	0,00	0,00	0,00	0,00	0,00	0,00	0,00	0,00	0,00	0,00	0,00	0,00	0,00
Riscossi	15	0,00	0,00	0,00	0,00	0,00	0,00	0,00	0,00	0,00	0,00	0,00	0,00	0,00
Rimasti da riscuotere (16-14)	16	0,00	0,00	0,00	0,00	0,00	0,00	0,00	0,00	0,00	0,00	0,00	0,00	0,00
Totale (14+15)	17	0,00	0,00	0,00	0,00	0,00	0,00	0,00	0,00	0,00	0,00	0,00	0,00	0,00
in + (16-13)	18													
in - (13-16)	19													
Previsioni	20	0,00	0,00	0,00	0,00	0,00	0,00	0,00	0,00	0,00	0,00	0,00	0,00	0,00
Riscossioni	21	0,00	0,00	0,00	0,00	0,00	0,00	0,00	0,00	0,00	0,00	0,00	0,00	0,00
in + (20-19)	22													
in - (19-20)	23													
Totale dei residui attivi al termine dell'esercizio (9+15)		0,00	0,00	0,00	0,00	0,00	0,00	0,00	0,00	0,00	0,00	0,00	0,00	0,00


1.2 - TITOLO 2 - ENTRATE IN CONTO CAPITALE
 1.2.1 - ENTRATE PER ALIENAZIONE DEI BENI PATRIMONIALI E RISCOSSIONE DI CREDITI

1.1 - CENTRO DI RESP. "IL DIRETTORE"



RENDICONTO FINANZIARIO GESTIONALE - ENTRATE

codice		1.2.1.3	1.2.1.3	1.2.1.3	1.2.1.4	1.2.1.4	1.2.1.4	1.2.1.4	1.2.1.4	1.2.1.4		1.2.2.1	1.2.2.1	1.2.2.1
N.	N.	13030	13040	13050	14010	14020	14030	14040	14050	14060		15010	15020	15030
Denominazione		RISCOSSIONI DI BUONI POSTALI	CESSIONI DI PARTECIPAZIONI	CESSIONI DI CONFERIMENTI E QUOTE IN ALTRI ENTI	PRELEVAMENTI DA DEPOSITI VINCOLATI	RIKITO DI DEPOSITI A CAUZIONE PRESSO TERZI	RISCOSSIONI DI CREDITI DIVERSI	RIBORSA ANTICIPAZIONI ALLE GESTIONI AUTONOME	PRELEVAMENTI DI DEPOSITI BANCARI (TESORERIA UNICA)	RIBORSO I.V.A. A CREDITO		CONTRIBUTI STRAORDINARI DESTINATI AGLI INVESTIMENTI	CONTRIBUTI STRAORDINARI PER IMMOBILIZZAZIONI TECNICHE	CONTRIBUTI STRAORDINARI FINALIZZATI AL RECUPERO DELL'AMBIENTE
Iniziali	4	0,00	0,00	0,00	0,00	0,00	0,00	0,00	0,00	0,00	0,00	197.164,00	0,00	0,00
Variazioni														
In aumento (7 - 4)	5	0,00	0,00	0,00	0,00	0,00	0,00	0,00	0,00	0,00	0,00	0,00	0,00	0,00
In diminuzione (4 - 7)	6	0,00	0,00	0,00	0,00	0,00	0,00	0,00	0,00	0,00	0,00	0,00	0,00	0,00
Definitive (4 + 5 - 6)	7	0,00	0,00	0,00	0,00	0,00	0,00	0,00	0,00	0,00	0,00	197.164,00	0,00	0,00
Riscosse	8	0,00	0,00	0,00	0,00	0,00	0,00	0,00	0,00	0,00	0,00	177.293,00	0,00	0,00
Rimaste da riscuotere (10 - 8)	9	0,00	0,00	0,00	0,00	0,00	0,00	0,00	0,00	0,00	0,00	0,00	0,00	0,00
Totale accertamenti (8 + 9)	10	0,00	0,00	0,00	0,00	0,00	0,00	0,00	0,00	0,00	0,00	177.293,00	0,00	0,00
Differenza (10 - 7)	11													
in (7 - 10)	12											19.871,00		
Residui all'inizio dell'esercizio	13	0,00	0,00	0,00	0,00	0,00	0,00	0,00	0,00	0,00	0,00	71.000,00	0,00	0,00
Riscossi	14	0,00	0,00	0,00	0,00	0,00	0,00	0,00	0,00	0,00	0,00	0,00	0,00	0,00
Rimaste da riscuotere (18 - 14)	15	0,00	0,00	0,00	0,00	0,00	0,00	0,00	0,00	0,00	0,00	71.000,00	0,00	0,00
Totale (14 + 15)	16	0,00	0,00	0,00	0,00	0,00	0,00	0,00	0,00	0,00	0,00	71.000,00	0,00	0,00
Variazioni														
in + (16 - 13)	17													
in - (13 - 16)	18													
Previsioni	19	0,00	0,00	0,00	0,00	0,00	0,00	0,00	0,00	0,00	0,00	268.164,00	0,00	0,00
Riscossioni	20	0,00	0,00	0,00	0,00	0,00	0,00	0,00	0,00	0,00	0,00	177.293,00	0,00	0,00
Differenza (rispetto alle previsioni)														
in + (20 - 19)	21													
in - (19 - 20)	22											90.871,00		
Totale dei residui attivi al termine dell'esercizio (8 + 15)	23	0,00	0,00	0,00	0,00	0,00	0,00	0,00	0,00	0,00	0,00	71.000,00	0,00	0,00



Ente Parco Nazionale del Circeo


Conto del bilancio

RENDICONTO FINANZIARIO GESTIONALE - ENTRATE

Capitolo		1.2 - TITOLO 2 - ENTRATE IN CONTO CAPITALE												
1.2.2 - ENTRATE DERIVANTI DA TRASFERIMENTI IN CONTO CAPITALE		1.2.2.1	1.2.2.1	1.2.2.1	1.2.2.1	1.2.2.1	1.2.2.1	1.2.2.1	1.2.2.1	1.2.2.1	1.2.2.2	1.2.2.2	1.2.2.2	
codice	N.	15040	15050	15060	15070	15080	15090	15100	15101	15102	15103	16010	16020	16030
Denominazione		CONTRIBUTI STRAORDINARI PER INTERVENTI IN AGRICOLTURA, FORESTAZIONE ED APICOLTURA	CONTRIBUTI STRAORDINARI PER INTERVENTI SULLA FAUNA-FLORA	CONTRIBUTI STRAORDINARI PER INTERVENTI SULLA CULTURA	FINANZIAMENTI PER LO SVILUPPO SOCIALE ED ECONOMICO DELLE ARBE DEPRESSE	CONTRIBUTI PER ATTUAZIONE PROGRAMMA TRIENNALE ARBE PROTETTE	FINANZIAMENTO AL TURISMO	CONTRIBUTI STRAORDINARI PER IL PIANO DEL PARCO INQUADRANTE L'AMBITO MARINO	CONTRIBUTI STRAORDINARI PER LA REALIZZAZIONE DI INTERVENTI DI MANUTENZIONE E GESTIONE DEI SERVIZI DI MOBILITA' SOSTENIBILE	CONTRIBUTO STRAORDINARIO PER LA MOBILITA' SOSTENIBILE	CONTRIBUTO STRAORDINARIO PER IL PROGETTO DI BIRG SHAWING	CONTRIBUTI STRAORDINARI DESTINATI AGLI INVESTIMENTI	CONTRIBUTI STRAORDINARI PER MANGLIZZAZIONI TECNICHE	CONTRIBUTI FINALIZZATI AL RECUPERO DELL'AMBIENTE
Previsioni	Iniziali	0,00	0,00	0,00	0,00	0,00	0,00	0,00	0,00	0,00	0,00	0,00	0,00	0,00
Variazioni	In aumento (7-4)	0,00	0,00	0,00	0,00	0,00	0,00	0,00	0,00	0,00	160.000,00	0,00	0,00	0,00
	In diminuzione (4-7)	0,00	0,00	0,00	0,00	0,00	0,00	0,00	0,00	0,00	0,00	0,00	0,00	0,00
Definitive (4+5-6)		0,00	0,00	0,00	0,00	0,00	0,00	0,00	0,00	0,00	160.000,00	0,00	0,00	0,00
Somma accertata	Riscosse	0,00	0,00	0,00	0,00	0,00	0,00	0,00	0,00	0,00	0,00	0,00	0,00	0,00
	Rimane da riscuotere (10-8)	0,00	0,00	0,00	0,00	0,00	0,00	0,00	0,00	0,00	160.000,00	0,00	0,00	0,00
Differenza rispetto alle previsioni	Totale accertamenti (8+9)	0,00	0,00	0,00	0,00	0,00	0,00	0,00	0,00	0,00	160.000,00	0,00	0,00	0,00
	In + (10-7)													
Gestione dei residui attivi	In - (7-10)													
	Residui all'inizio dell'esercizio	0,00	0,00	0,00	0,00	0,00	0,00	350.000,00	200.000,00	13.250,00	0,00	770.000,00	0,00	120.000,00
Gestione di cassa	Riscossi	0,00	0,00	0,00	0,00	0,00	0,00	0,00	0,00	11.478,40	0,00	0,00	0,00	0,00
	Rimane da riscuotere (10-14)	0,00	0,00	0,00	0,00	0,00	0,00	350.000,00	200.000,00	0,00	0,00	770.000,00	0,00	120.000,00
Differenza rispetto alle previsioni	Totale (14+15)	0,00	0,00	0,00	0,00	0,00	0,00	350.000,00	200.000,00	11.478,40	0,00	770.000,00	0,00	120.000,00
	In + (16-13)													
Previsioni	In - (13-16)									1.771,60				
	Riscosse	0,00	0,00	0,00	0,00	0,00	0,00	350.000,00	200.000,00	0,00	160.000,00	870.000,00	0,00	220.000,00
Differenza rispetto alle previsioni	In + (20-18)													
	In - (19-20)									11.478,40	0,00	0,00	0,00	0,00
Totale dei residui attivi al termine dell'esercizio (8+15)		0,00	0,00	0,00	0,00	0,00	0,00	350.000,00	200.000,00	0,00	160.000,00	870.000,00	0,00	120.000,00

RENDICONTO FINANZIARIO GESTIONALE - ENTRATE

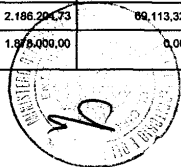
Capitolo		1.2.2.4		1.2.2.4		1.2.2.4		1.2.2.4		1.2.2.4		1.2.2.4		1.2.3.1		1.2.3.2		1.2.3.2			
N.		18020		18030		18040		18050		18060		18070		19010		20010		20020			
Denominazione		CONTRIBUTI STRAORDINARI PER LE INNOVAZIONI TECNICHE		CONTRIBUTI STRAORDINARI FINALIZZATI AL RECUPERO DELL'AMBIENTE		CONTRIBUTI STRAORDINARI PER INTERVENTI IN AGRICOLTURA, FORESTAZIONE ED APICOLTURA		CONTRIBUTI STRAORDINARI PER INTERVENTI SULLA FAUNA/FLORA		CONTRIBUTI STRAORDINARI PER INTERVENTI SULLA CULTURA		CONTRIBUTI STRAORDINARI DA PARTE DELLA U.E. (UNIONE EUROPEA)		Fondo 2 - ENTRATE DERIVANTI DA TRASFERIMENTI IN CONTO CAPITALE		ASSICURAZIONE DI MUTUI		PRELIEVI DA SOCIETA ASSICURATIVE PER LIQUIDAZIONE TFR DIPENDENTI		FIDUCIARI DI ANTICIPAZIONI SULLE GESTIONI AUTONOME	
Iniziali		0,00		0,00		0,00		0,00		0,00		0,00		197.164,00		0,00		0,00		0,00	
Variazioni		0,00		0,00		0,00		0,00		0,00		0,00		0,00		0,00		0,00		0,00	
In aumento (7 - 4)		0,00		0,00		0,00		0,00		0,00		0,00		0,00		0,00		0,00		0,00	
In diminuzione (4 - 7)		0,00		0,00		0,00		0,00		0,00		0,00		0,00		0,00		0,00		0,00	
Definitive (4 + 5 - 6)		0,00		0,00		0,00		0,00		0,00		0,00		0,00		0,00		0,00		0,00	
Riscosse		0,00		0,00		0,00		0,00		0,00		0,00		0,00		0,00		0,00		0,00	
Rimaste da riscuotere (10 - 8)		0,00		0,00		0,00		0,00		0,00		0,00		0,00		0,00		0,00		0,00	
Totale accertamenti (8 + 9)		0,00		0,00		0,00		0,00		0,00		0,00		0,00		0,00		0,00		0,00	
Differenza (10 - 7)		0,00		0,00		0,00		0,00		0,00		0,00		0,00		0,00		0,00		0,00	
in + (7 - 10)		0,00		0,00		0,00		0,00		0,00		0,00		0,00		0,00		0,00		0,00	
Risultati dell'esercizio		0,00		0,00		0,00		0,00		0,00		0,00		0,00		0,00		0,00		0,00	
Riscossi		0,00		0,00		0,00		0,00		0,00		0,00		0,00		0,00		0,00		0,00	
Rimaste da riscuotere (18 - 14)		0,00		0,00		0,00		0,00		0,00		0,00		0,00		0,00		0,00		0,00	
Totale (14 + 15)		0,00		0,00		0,00		0,00		0,00		0,00		0,00		0,00		0,00		0,00	
Variazioni		0,00		0,00		0,00		0,00		0,00		0,00		0,00		0,00		0,00		0,00	
in + (16 - 13)		0,00		0,00		0,00		0,00		0,00		0,00		0,00		0,00		0,00		0,00	
in - (13 - 16)		0,00		0,00		0,00		0,00		0,00		0,00		0,00		0,00		0,00		0,00	
Previsioni		0,00		0,00		0,00		0,00		0,00		0,00		0,00		0,00		0,00		0,00	
Riscossioni		0,00		0,00		0,00		0,00		0,00		0,00		0,00		0,00		0,00		0,00	
in + (20 - 19)		0,00		0,00		0,00		0,00		0,00		0,00		0,00		0,00		0,00		0,00	
in - (19 - 20)		0,00		0,00		0,00		0,00		0,00		0,00		0,00		0,00		0,00		0,00	
Totale dei residui attivi al termine dell'esercizio (9 + 15)		0,00		0,00		0,00		0,00		0,00		0,00		0,00		0,00		0,00		0,00	



Ente Parco Nazionale del Circeo


RENDICONTO FINANZIARIO GESTIONALE - ENTRATE

codice		1.4.1.1	1.4.1.1	1.4.1.1	1.4.1.1	1.4.1.1	1.4.1.1								
N.		22090	22100	22110	22120	22130	22140								
Denominazione		PARTITE IN CONTO SOSPESI	REVENUTE D'ACCONTO PER PRESTAZIONI PROFESSIONALI	RIMBORSI DI SOMME PAGATE PER CONTO DI TERZI	V.A. A CREDITO	FONDO PICCOLA CASSA	REVENUTE ORARIALI PREVIDENZIALI ED ASSISTENZIALI	Totale 1 - ENTRATE AVVENTI NATURA DI PARTITE DI GIRO	TOTALE PARTITE DI GIRO CENTRO DI RESP. "IL DIRETTORE"	TOTALE GENERALE PARTITE DI GIRO	Ripartizione del Bil. Centro di resp. "il Direttore"	Titolo I	Titolo II	Titolo IV	
Credito	Iniziali	0,00	50.000,00	0,00	0,00	1.500,00	100.000,00	158.500,00	158.500,00	158.500,00		595.585,00	197.164,00	158.500,00	
	Verificazioni														
	In aumento (7 - 4)	0,00	0,00	0,00	0,00	0,00	40.000,00	40.000,00	40.000,00	40.000,00		812.262,89	160.000,00	40.000,00	
	In diminuzione (4 - 7)	0,00	0,00	0,00	0,00	0,00	0,00	0,00	0,00	0,00		0,00	0,00	0,00	
	Definitive (4 + 5 - 6)	0,00	50.000,00	0,00	0,00	1.500,00	140.000,00	198.500,00	198.500,00	198.500,00		1.407.847,89	357.164,00	198.500,00	
	Riscossa	0,00	28.073,35	0,00	0,00	1.500,00	99.813,33	129.386,68	129.386,68	129.386,68		1.265.599,34	177.293,00	129.386,68	
	Rimasto da riscuotere (10 - 8)	0,00	0,00	0,00	0,00	0,00	0,00	0,00	0,00	0,00		0,00	160.000,00	0,00	
	Totale accertamenti (8 + 9)	0,00	28.073,35	0,00	0,00	1.500,00	99.813,33	129.386,68	129.386,68	129.386,68		1.265.599,34	337.293,00	129.386,68	
	Differenza rispetto alle previsioni														
	In + (10 - 7)														
	In - (7 - 10)			21.926,65					40.186,67	69.113,32	69.113,32		142.248,55	19.871,00	69.113,32
	Residui all'inizio dell'esercizio	0,00	0,00	0,00	0,00	0,00	0,00	0,00	0,00	0,00		33.519,24	1.831.062,13	0,00	
	Riscossi	0,00	0,00	0,00	0,00	0,00	0,00	0,00	0,00	0,00		0,00	11.478,40	0,00	
	Rimasti da riscuotere (16 - 14)	0,00	0,00	0,00	0,00	0,00	0,00	0,00	0,00	0,00		2.532,24	1.718.000,00	0,00	
	Totale (14 + 15)	0,00	0,00	0,00	0,00	0,00	0,00	0,00	0,00	0,00		2.532,24	1.729.478,40	0,00	
	Verificazioni														
	In + (16 - 13)														
	In - (13 - 16)														
	Previsioni	0,00	50.000,00	0,00	0,00	1.500,00	140.000,00	198.500,00	198.500,00	198.500,00		1.890.901,89	2.374.976,13	198.500,00	
	Riscossioni	0,00	28.073,35	0,00	0,00	1.500,00	99.813,33	129.386,68	129.386,68	129.386,68		1.265.599,34	188.771,40	129.386,68	
	Differenza rispetto alle previsioni														
	In + (20 - 19)														
	In - (19 - 20)			21.926,65					40.186,67	69.113,32	69.113,32		625.302,55	2.186.294,73	69.113,32
Totale dei residui attivi al termine dell'esercizio (9 + 15)	0,00	0,00	0,00	0,00	0,00	0,00	0,00	0,00	0,00		2.532,24	1.876.000,00	0,00		



RENDICONTO FINANZIARIO GESTIONALE - ENTRATE


codice		1										
N.		2										
Denominazione		3										
Capitolo	iniziali	4	158.500,00	951.249,00		595.585,00	197.164,00	158.500,00	951.249,00	0,00	951.249,00	
	Variazioni											
	in aumento (7 - 4)	5	40.000,00	1.012.262,89		812.262,89	160.000,00	40.000,00	1.012.262,89	0,00	1.012.262,89	
	in diminuzione (4 - 7)	6	0,00	0,00		0,00	0,00	0,00	0,00	0,00	0,00	
	Deduttive (4 + 5 - 6)	7	198.500,00	1.963.511,89		1.407.847,89	357.164,00	198.500,00	1.963.511,89	0,00	1.963.511,89	
	Riscosse	8	129.386,68	1.572.279,02		1.265.599,34	177.293,00	129.386,68	1.572.279,02	0,00	1.572.279,02	
	Rimaste da riscuotere (10 - 8)	9	0,00	160.000,00		0,00	160.000,00	0,00	160.000,00	0,00	160.000,00	
	Totale accertamenti (8 + 9)	10	129.386,68	1.732.279,02		1.265.599,34	337.293,00	129.386,68	1.732.279,02	0,00	1.732.279,02	
	Differenza (10 - 7)	11										
	in + (10 - 7)	12										
	in - (7 - 10)	13	69.113,32	231.232,87		142.248,55	19.871,00	69.113,32	231.232,87		231.232,87	
	Residui all'inizio dell'esercizio	14	0,00	1.864.581,37		33.519,24	1.831.062,13	0,00	1.864.581,37	0,00	1.864.581,37	
	Riscossi	15	0,00	11.478,40		0,00	11.478,40	0,00	11.478,40	0,00	11.478,40	
	Rimasti da riscuotere (16 - 14)	16	0,00	1.720.532,24		2.532,24	1.718.000,00	0,00	1.720.532,24	0,00	1.720.532,24	
	Totale (14 + 15)	17	0,00	1.732.010,64		2.532,24	1.729.478,40	0,00	1.732.010,64	0,00	1.732.010,64	
	Variazioni											
	in + (16 - 13)	18		132.570,73		30.867,00	101.583,73		132.570,73		132.570,73	
	in - (13 - 16)	19										
	Previsioni	20	198.500,00	4.464.378,02		1.890.901,89	2.374.976,13	198.500,00	4.464.378,02	0,00	4.464.378,02	
	Riscossioni	21	129.386,68	1.583.757,42		1.265.599,34	188.771,40	129.386,68	1.583.757,42	0,00	1.583.757,42	
	in + (20 - 19)	22										
	in - (19 - 20)	23	69.113,32	2.880.620,60		625.302,55	2.186.204,73	69.113,32	2.880.620,60		2.880.620,60	
	Totale dei residui attivi al termine dell'esercizio (9 + 15)	24	0,00	1.880.532,24		2.532,24	1.878.000,00	0,00	1.880.532,24	0,00	1.880.532,24	



RENDICONTO FINANZIARIO GESTIONALE - USCITE

codice			1.1.1.1	1.1.1.1	1.1.1.1	1.1.1.1	1.1.1.1	1.1.1.1	1.1.1.1	1.1.1.1	1.1.1.2	1.1.1.2	1.1.1.2	1.1.1.2
N.			1010	1020	1030	1040	1050	1051	1060	2010	2020	2030	2040	
Denominazione		Differenza di amministrazione	ASSEGNI E INDENNITA' ALLA PRESIDENZA	COMPENSI AI COMPONENTI DEL CONSIGLIO DIRETTIVO E GIUNTA ESECUTIVA	COMPENSI AI COMPONENTI IL COLLEGIO DEI REVISORI	COMPENSI AI COMPONENTI I COMITATI DI CONSULENZA	INDENNITA' E RIMBORSO SPESE DI TRASPORTO MISSIONI AGLI ORGANI ISTITUZIONALI	INDENNITA' E RIMBORSO SPESE DI TRASPORTO MISSIONI AGLI ORGANI ISTITUZIONALI (COLLEGIO REVISORI DEI CONTI)	SPESE PER FUNZIONAMENTO COMUNITA' DEL PARCO	STIPENDI EGO ALTRI ASSEgni FISSI AL PERSONALE DIPENDENTE	STIPENDI EGO ALTRI ASSEgni FISSI AL PERSONALE A CONTRATTO	CINQUE PREVIDENZIALI E ASSISTENZIALI A CARICO DELL'ENTE	COMPENSI PER LAVORO STRAORDINARIO (DIPENDENTI E C.T.A.)	
1	2													
3	4	0,00	30.600,00	12.600,00	3.150,00	0,00	7.500,00	0,00	0,00	220.134,00	39.513,00	0,00	15.000,00	
5	6	0,00	0,00	0,00	0,00	0,00	0,00	0,00	0,00	0,00	0,00	0,00	10.000,00	
7	8	0,00	0,00	0,00	0,00	0,00	0,00	0,00	0,00	0,00	39.513,00	0,00	0,00	
9	10	0,00	30.600,00	12.600,00	3.150,00	0,00	7.500,00	0,00	0,00	220.134,00	0,00	0,00	25.000,00	
11	12	0,00	0,00	0,00	0,00	0,00	151,73	0,00	0,00	195.120,23	0,00	0,00	11.059,21	
13	14	0,00	30.600,00	12.600,00	2.751,12	0,00	2.948,27	0,00	0,00	0,00	0,00	0,00	3.116,00	
15	16	0,00	30.600,00	12.600,00	2.751,12	0,00	3.100,00	0,00	0,00	195.120,23	0,00	0,00	14.175,21	
17	18													
19	20				398,88		4.400,00			25.013,77			10.824,79	
21	22	0,00	0,00	4.667,17	1.924,83	0,00	31.700,33	0,00	0,00	17.749,20	29.453,00	0,00	13.130,92	
23	24	0,00	0,00	0,00	0,00	0,00	0,00	0,00	0,00	0,00	0,00	0,00	0,00	
25	26	0,00	0,00	0,00	0,00	0,00	0,00	0,00	0,00	0,00	0,00	0,00	0,00	
27	28													
29	30		64.600,00	26.701,00	8.297,00	0,00	39.906,00	0,00	0,00	230.528,59	15.000,00	0,00	42.511,00	
31	32	0,00	0,00	0,00	0,00	0,00	151,73	0,00	0,00	195.120,23	0,00	0,00	11.059,21	
33	34													
35	36		64.600,00	26.701,00	8.297,00		39.754,27			35.408,36	15.000,00			
37	38	0,00	30.600,00	12.600,00	2.751,12	0,00	2.948,27	0,00	0,00	0,00	0,00	0,00	0,00	

1 - CENTRO DI RESP. TIL DIRETTORE
1.1 - TITOLO 1 - USCITE CORRENTI
1.1.1 - FUNZIONAMENTO



RENDICONTO FINANZIARIO GESTIONALE - USCITE

Capitolo			1.1.1.2	1.1.1.2	1.1.1.2	1.1.1.2	1.1.1.2	1.1.1.2	1.1.1.2	1.1.1.2	1.1.1.2	1.1.1.2	1.1.1.2		
NL	2		2050	2060	2070	2080	2090	2100	2110	2120	2130	2140	2150	2160	2170
Denominazione			FONDO DI INCENTIVAZIONE E PRODUTTIVITA'	FONDO INDENNITA' SPECIALE E FUNZIONALE	INDENNITA' E RIMBORSO SPESE TRASPORTO - NESSIONE AL PERSONALE	ALTRE INDENNITA' (RESPONSABILITA', RISCHIO, ECC.)	SPESE PER LA PARTECIPAZIONE DEL PERSONALE A CORSI DI PERFEZIONAMENTO ED AGGIORNAMENTO	SERVIZI SOCIALI (MENSA AZIENDALE, BORSE DI STUDIO AI FAMILIARI, ECC.)	INTERVENTI ASSISTENZIALI E SOCIALI IN FAVORE DEL PERSONALE	SPESE DIVERSE PER IL PERSONALE DI SOVRILIANZA	SPESE PER ACCERTAMENTI SANITARI	EQUIO INDENNIZZO AL PERSONALE PER LA PERDITA DI INTEGRITA' FISICA	RIMBORSO DI SOMME PER IL PERSONALE COMANDATO DA ALTRI ENTI	TRATTAMENTI ACCESSORI AI DIPENDENTI DA FONDO UNICO DENTE	FONDO PER I RINNOVI CONTRATTUALI
Iniziali			10.000,00	0,00	9.000,00	0,00	0,00	20.000,00	0,00	0,00	0,00	0,00	0,00	0,00	0,00
Variazioni															
In aumento (7 - 4)			39.490,00	0,00	0,00	0,00	5.000,00	0,00	0,00	0,00	4.000,00	0,00	0,00	0,00	0,00
In diminuzione (4 - 7)			0,00	0,00	0,00	0,00	0,00	0,00	0,00	0,00	0,00	0,00	0,00	0,00	0,00
Definitive (4 + 5 - 6)			49.490,00	0,00	9.000,00	0,00	5.000,00	20.000,00	0,00	0,00	4.000,00	0,00	0,00	0,00	0,00
Pagate			23.801,24	0,00	875,01	0,00	2.245,76	7.888,05	0,00	0,00	0,00	0,00	0,00	0,00	0,00
Rimaste da pagare (10 - 8)			25.688,77	0,00	5.712,99	0,00	0,00	2.530,11	0,00	0,00	0,00	0,00	0,00	0,00	0,00
Totale impegni (8 + 9)			49.489,99	0,00	6.588,00	0,00	2.245,76	10.398,16	0,00	0,00	0,00	0,00	0,00	0,00	0,00
Differenza rispetto alle previsioni															
in + (10 - 7)															
in - (7 - 10)			0,39		2.412,00		2.754,24	9.601,84			4.000,00				
Resti al inizio dell'esercizio			0,00	0,00	18.305,08	0,00	0,00	3.834,68	0,00	0,00	0,00	0,00	116.263,00	0,00	0,00
Pagati			0,00	0,00	3.165,34	0,00	0,00	637,88	0,00	0,00	0,00	0,00	0,00	0,00	0,00
Rimasti da pagare (18 - 14)			0,00	0,00	0,00	0,00	0,00	0,00	0,00	0,00	0,00	0,00	116.263,00	0,00	0,00
Totali (14 + 15)			0,00	0,00	3.165,34	0,00	0,00	637,88	0,00	0,00	0,00	0,00	116.263,00	0,00	0,00
Variazioni															
in + (16 - 13)															
in - (13 - 16)					15.139,74			3.196,80							
Previsioni			49.490,00	0,00	29.304,00	0,00	5.000,00	28.758,00	0,00	0,00	4.000,00	0,00	116.263,00	0,00	0,00
Pagamenti			23.801,24	0,00	4.040,35	0,00	2.245,76	8.505,93	0,00	0,00	0,00	0,00	0,00	0,00	0,00
Differenza rispetto alle previsioni															
in + (20 - 19)															
in - (19 - 20)			25.688,76		25.263,65		2.754,24	20.252,07			4.000,00		116.263,00		
Totale dei resti passivi al termine dell'esercizio (8 + 15)			25.688,77	0,00	5.712,99	0,00	0,00	2.530,11	0,00	0,00	0,00	0,00	116.263,00	0,00	0,00

1 - CENTRO DI RESP. "IL DIRETTORE"
1.1 - TITOLO 1 - USCITE CORRENTI
1.1.1 - FUNZIONAMENTO

