

CONTO ECONOMICO**A) VALORE DELLA PRODUZIONE**

	2010	2011	Variazione
1) Ricavi delle vendite e delle prestazioni			
a) Prestazioni di Ricerca	9.946.299,06	8.600.622,28	-1.345.676,78
b) Prestazioni per Servizi	2.286.805,81	1.993.320,99	-293.484,82
c) Prestazioni per formazione ed internazionalizzazione	1.325.617,04	2.182.685,01	857.067,97
PRORA ex art. 4 c. 2 DM 305/98			
d) Prestazioni per gestione e conduzione impianti ed infrastrutture PRORA ex art. 4 c. 2 DM 305/98	10.399.541,00	9.088.896,63	-1.310.644,37
e) Prestazioni per ricerca PRORA ex art. 4 c. 2 DM 305/98	642.117,98	1.648.072,33	1.005.954,35
f) Prestazioni per il PRORA ex art. 4 c.1	3.569.706,06	3.856.051,72	286.345,66
g) Prestazioni per il Laboratorio di Qualifica Spaziale	103.647,14	672.120,10	568.472,96
H) Prestazioni di ricerca MISE	0,00	1.316.700,00	1.316.700,00
Totale Ricavi dalle vendite e delle prestazioni	28.273.734,09	29.358.469,06	1.084.734,97
2) Variazioni delle rimanenze di prodotti in corso di lavorazione, semilavorati e finiti	761.485,00	2.092.122,00	1.330.637,00
3) Variazione dei lavori in corso su ordinazione	1.332.133,47	4.995.810,45	3.663.676,98
4) Incrementi di immobilizzazioni per lavori interni			
a) ore capitalizzate su PRORA	0,00	0,00	0,00
b) ore capitalizzate su Laboratorio di Qualifica Spaziale	0,00	0,00	0,00
Totale incrementi di imm.ni per lavori interni	0,00	0,00	0,00
5) Altri ricavi e proventi, con separata indicazione dei contributi in conto esercizio			
a) Contributo (concorso alle spese complessive) art. 4 comma 2 D.M. 305/98	11.790.999,98	11.238.622,03	-552.377,95
b) Altri Proventi	5.942.633,01	14.062,96	-5.928.570,05
Totale altri ricavi e proventi	17.733.632,99	11.252.684,99	-6.480.948,00
TOTALE	48.100.985,55	47.699.086,50	-401.899,05

Le "**Prestazioni di Ricerca**" (A1a) rappresentano i corrispettivi delle Commesse di Ricerca su fonti di finanziamento diverse dal PRORA. Tali corrispettivi, nel caso di Committenza CE e di PON, sono determinati in misura percentuale dei costi sostenuti, documentati ed accettati.

	2010	2011
Prestazioni di Ricerca	9.946.299,06	8.600.622,28

Le "**Prestazioni per Servizi**" (A1b) rappresentano il corrispettivo per le attività di servizio che il CIRA presta a terzi.

	2010	2011
Prestazioni per Servizi	2.286.805,81	1.993.320,99

Nelle "**Prestazioni per il PRORA art. 4 c. 2**" la *manpower* è stata valorizzata allo stesso tasso utilizzato per le prestazioni per ASI. Tale assunzione, meramente contabile, è stata fatta per dare evidenza oggettiva dell'*effort* CIRA per l'esecuzione delle specifiche prestazioni.

Tali prestazioni si dividono in:

- (A1c) ricavi per prestazioni per formazione e internazionalizzazione

		2010	2011
FORMAZIONE ED INTERNAZIONALIZZAZIONE	Manpower	1.025.289,92	1.684.991,87
	Trasferte	177.073,19	240.980,33
	Altri costi	123.253,93	256.712,80
Totale		1.325.617,04	2.182.685,00

- (A1d) ricavi per prestazioni per la gestione e la conduzione degli impianti e delle infrastrutture PRORA

		2010	2011
GESTIONE E CONDUZIONE IMPIANTI E INFRASTRUTTURE PRORA	Manpower	4.311.593,96	3.107.612,21
	Trasferte	672,95	1.910,22
	Altri costi	6.087.274,09	5.979.374,18
Totale		10.399.541,00	9.088.896,61

- (A1e) ricavi per le attività di ricerca per il PRORA

		2010	2011
RICERCA PER PRORA	Manpower	612.181,16	1.561.024,50
	Trasferte	3.286,82	7.667,08
	Altri costi	26.650,00	79.380,78
Totale		642.117,98	1.648.072,36

Per le prestazioni per il PRORA ex art. 4 c. 1 DM 305/98 e per la realizzazione del Laboratorio di Qualifica Spaziale, la *Manpower* è stata valorizzata al costo medio CIRA anno 2011.

- (A1f e A1g) rappresenta la valorizzazione, delle prestazioni CIRA su commesse Prora c.1 e sulle Commesse del Laboratorio di Qualifica Spaziale.

A1f - Prestazioni per il PRORA ex art. 4 c.1	3.856.051,72
A1g - Prestazioni per il Laboratorio di Qualifica Spaziale	672.120,10
TOTALE	3.673.353,20

Le “**Variazioni delle rimanenze di prodotti in corso di lavorazione, semilavorati e finiti**” (A2) rappresentano la valorizzazione (pari al costo diretto) delle attività di progettazione, eseguite per il Progetto “MISE - Applicativi per Elettronica di Aeromobili non Pilotati (UAV)” finanziato dalla Legge 24 dicembre 1985 n. 808.

La “**Variazione dei lavori in corso su ordinazione**” (A3) rappresenta la valorizzazione, per competenza, delle commesse pluriennali di ricerca maturate nel periodo, al netto di quanto indicato nella voce A1a del C.E.

La voce “ **Contributo (concorso alle spese complessive) art. 4 comma 2 D.M. 305/98**” (A5a) accoglie la quota del finanziamento ex art. 4 c. 2 DM 305/98 destinata a mero contributo.

La voce “**Altri Proventi**” (A5b) accoglie i ricavi non derivanti da attività caratteristica e da recuperi spese.

XVII LEGISLATURA – DISEGNI DI LEGGE E RELAZIONI - DOCUMENTI

B) COSTI DELLA PRODUZIONE

	2010	2011	variazione
6) Per materie prime, sussidiarie, di consumo e di merci	515.085,86	1.568.155,61	1.053.069,75
7) Per servizi	9.665.275,23	11.504.284,67	1.839.009,44
a Forniture	2.475.399,52	2.641.188,09	165.788,57
b Prestazioni da terzi	4.879.212,35	6.242.014,46	1.362.802,11
c Assicurazioni	536.150,74	510.831,38	-25.319,36
d Commissione di Monitoraggio	21.282,27	1.830,25	-19.452,02
e Amministratori e Sindaci	337.150,51	363.442,10	26.291,59
f Comitato Consultivo Scientifico	21.713,28	18.521,06	-3.192,22
g Servizi diversi	1.394.366,56	1.726.457,33	332.090,77
8) Per godimento di beni di terzi	553.178,96	626.967,24	73.788,28
9) Per il personale	21.032.096,04	21.720.133,29	688.037,25
a Salari e stipendi	15.149.729,61	15.429.459,24	279.729,63
b Sgravi e fiscalizzazione	0,00	0,00	0,00
c Oneri sociali	4.747.486,51	4.997.348,34	249.861,83
d Trattamento fine rapporto	1.031.225,89	1.167.077,13	135.851,24
e Trattamento di quiescenza e simili	0,00	0,00	0,00
f Altri costi	103.654,03	126.248,58	22.594,55
10) Ammortamenti e svalutazioni	258.424,22	692.674,81	434.250,59
a Amm.to Immob.ni immateriali	51.613,11	243.440,19	191.827,08
b Amm.to Immob.ni materiali	206.811,11	436.535,52	229.724,41
c Altre svalutazioni delle immobilizzazioni	0,00	0,00	0,00
d Svalutazione dei crediti compresi nell'attivo circolante e delle disponibilità liquide	0,00	12.699,10	12.699,10
11) Variazioni delle rimanenze di materie prime,sussidiarie,di consumo e merci	0,00	0,00	0,00
12) Accantonamenti per rischi	4.642.631,55	1.946.085,46	-2.696.546,09
a Imposte rischi latenti	4.642.631,55	1.946.085,46	-2.696.546,09
13) Altri accantonamenti	4.405,52	105.553,75	101.148,23
a Ferie non godute	4.405,52	105.553,75	101.148,23
14) Oneri diversi di gestione	185.081,11	190.465,23	5.384,12
a Oneri tributari	185.081,11	158.242,55	-26.838,56
b Altre svalutazioni delle immobilizzazioni	0,00	0,00	0,00
c Prestazioni art. 4 comma 1 D.M. 305/98	0,00	0,00	0,00
d Perdite su crediti	0,00	32.222,68	32.222,68
e Spese legali per soccombenza in giudizio	0,00	0,00	0,00
Totale	36.856.178,49	38.354.320,06	1.498.141,57

- punto 6)** Sono riportati gli acquisti di materiali di consumo
- punto 7)** Forniture di energia elettrica, fonia, trasmissione dati; prestazioni da terzi per:
consulenze di gestione/legali/amministrative/tecniche/mediche,
manutenzioni, trasporti, corrieri, inserzioni e pubblicazioni gare, pulizie.
assicurazioni per impianti e per il personale;
COMMISSIONE PRORA: compensi e rimborsi spese;
Amministratori e Sindaci: compensi e rimborsi spese;
Comitato Consultivo Scientifico: compensi e rimborsi spese;
servizi diversi per:
locomozioni e viaggi, associazioni e convegni, spese rappresentanza,
pubblicità/propaganda e sponsorizzazioni
- punto 8)** costi per noleggi; essi includono i costi sostenuti per contratti di stipulati per l'acquisto di hardware ed altro che viene utilizzato per l'espletamento dell'attività di ricerca.
- punto 9)** La voce comprende la spesa complessiva per il personale dipendente ed include altresì il valore delle ferie godute quest'anno dai dipendenti, nonché il Premio di Risultato dei dipendenti e l'MBO dei dirigenti.
- punto 10)** la voce comprende le immobilizzazioni su tutte le commesse non relative alla realizzazione di beni ricadenti nel Patrimonio disponibile dello Stato.
- punto 12)** Nel corso dell'esercizio è stato effettuato un accantonamento relativo alla probabile difforme interpretazione dei costi esigibili al finanziamento da parte del MIUR sul progetto Hyprob esercizio 2010 per 254.347,92€ .E' stato inoltre appostato a fondo rischi il credito MIUR ex DM 305/89 ex art.4 c.2 per 610.895,63€, relativo al periodo 2000- 2007, in quanto anche quest'anno, pur avendone il Circa sollecitato il saldo, il MIUR non ha impegnato nel suo bilancio la cifra che ne certificherebbe il riconoscimento del debito. Inoltre sono stati iscritti 107.140,00 € per il contenzioso con il cliente NULL POINTER. Infine sono stati valutati ulteriori accantonamenti per rischi di soccombenza legati a controversie con ex dipendenti per 973.701,91€.
- punto 13)** L'accantonamento per ferie non godute rappresenta la copertura dei costi relativi ai giorni di ferie non godute dai dipendenti;
- punto 14)** tra gli oneri sono riportati gli oneri fiscali ad eccezione dell'imposta regionale sulle attività produttive, come previsto correttamente dai principi contabili, è evidenziata nella voce 22 del C.E..

C) PROVENTI ED ONERI FINANZIARI.

Gli "*Altri Proventi ed oneri finanziari*" (C16) rappresentano il risultato della gestione della liquidità aziendale. La gestione ha visto un decremento degli interessi maturati rispetto all'anno precedente, a causa della generale situazione negativa del mercato dei titoli di Stato che costituiscono la totalità del pacchetto titoli del CIRA.

	2010	2011	Variazione
16) Altri proventi finanziari			
a da crediti e titoli iscritti nelle immobilizzazioni	0,00	0,00	0,00
b da titoli iscritti nell'attivo circolante	205.008,85	389.162,82	184.153,97
c Proventi da c/c bancari	58.382,29	139.945,79	81.563,50
d Proventi diversi dai precedenti	375.406,18	351.378,88	-24.027,30
17) Interessi ed altri oneri finanziari	-75.224,77	-45.078,05	30.146,72
17bis) Utile/Perdita su Cambi	3.569,00	-574,30	-4.143,30
Totale	567.141,55	834.835,14	267.693,59

La voce "*Interessi ed altri oneri finanziari*" (C17) è così composta:

	2010	2011	Variazione
Interessi passivi su C/C e depositi	0,00	3,23	3,23
Interessi Passivi diversi	2.999,26	2.449,98	-549,28
Sconti ed abbuoni passivi	8,27	17,91	9,64
Commissioni su fideiussioni	72.217,24	42.606,93	-29.610,31
TOTALE	75.224,77	45.078,05	-30.146,72

Utile/Perdita su Cambi (C17bis)

Gli utili e le perdite che derivano dalla conversione (differenze di conversione) di singoli crediti e debiti, a breve termine, al cambio in vigore alla data di bilancio, sono rispettivamente accreditati ed addebitati al conto economico come componenti di reddito di natura finanziaria (voci C.16.d e C.17). Così come previsto dalla IV direttiva CEE si è provveduto dal 2008 ad inserire sotto la voce 17bis anche le perdite su cambi.

D) RETTIFICHE DI VALORE DI ATTIVITÀ FINANZIARIE

	2010	2011	Variazione
Svalutazioni			
a di partecipazioni	0,00	2.743,00	2.743,00
b di immobilizzazioni finanziarie che non costituiscono partecipazioni	0,00	0,00	0,00
c di titoli iscritti nell'attivo circolante che non costituiscono partecipazioni	0,00	0,00	0,00
TOTALE	0,00	2.743,00	2.743,00

E) PROVENTI ED ONERI STRAORDINARI

	2010	2011	variazione
20) Proventi, con separata indicazione delle Plusvalenze da alienazioni	17.118.908,73	366.781,72	-16.752.127,01
21) Oneri, con separata indicazione delle minusvalenze da alienazioni e delle imposte relative a esercizi precedenti	-12.659.231,44	-407.709,64	12.251.521,80
Totale	4.459.677,29	-40.927,92	-4.500.605,21

I "*Proventi diversi e straordinari*" (E20) sono rappresentati, tipicamente, da corrispettivi da altri clienti su attività non tipiche, espletate nell'esercizio; e da proventi da aziende ed Enti per attività di competenza degli esercizi precedenti.

Gli "*Oneri diversi e straordinari*" (E21) sono rappresentati in prevalenza dalle sopravvenienze passive per fatture di competenza 2010.

VOCE 22 - IMPOSTE SUL REDDITO DELL'ESERCIZIO

Le imposte correnti sul reddito dell'esercizio sono costituite così come riportato nella tabella seguente:

	2010	2011
IRES	0	0
IRAP	1.190.434,00	885.495,00
TOTALE	1.190.434,00	885.495,00

Si evidenzia che la base imponibile IRAP per il 2011 è stata determinata secondo quanto previsto dalle disposizioni di cui al D. Lgs. 15 dicembre 1997, n. 446.

La quantificazione dell'IRAP corrente è avvenuta utilizzando l'aliquota nominale IRAP pari al 4,97% vigente per il periodo d'imposta 2011 nella Regione Campania.

Da ultimo, nella Tabella seguente si riporta la riconciliazione tra l'onere fiscale da Bilancio e l'onere fiscale teorico ai fini IRAP.

CONTEGGIO PER IL CALCOLO DELL'IRAP		Onere fiscale (4,97%)
- Differenza tra valore e costi della produzione	9.344.766	
- Costi non rilevanti ai fini IRAP	23.784.471	
Totale	33.129.237	1.646.523
Rigiro delle Differenze temporanee da esercizi precedenti		
- Spese di rappresentanza 2007	-3.909	
Totale	-3.909	-194
Differenze che non si riverseranno negli esercizi successivi		
- Costi di cui all'art. 11 del D. Lgs 446/97	765.966	
- Perdite su crediti	32.223	
- Cuneo fiscale	-2.609.735	
- Deduzioni (Inail, disabili e ricercatori)	-13.817.174	
- Ricavi rilevanti ai fini IRAP	321.116	
- Costi rilevanti ai fini IRAP	-931	
Totale	-15.308.535	-760.834
Imponibile Irap	17.816.793	
Irap corrente per l'esercizio		885.495

Capo IV

ALTRE INFORMAZIONI

DATI SULL'OCCUPAZIONE

L'organico medio aziendale nel corso dell'esercizio ha subito la seguente evoluzione:

Dati puntuali:

Categoria	31/12/2010	31/12/2011	Variazione
DIRIGENTI	14	14	0
QUADRI e IMPIEGATI	293	299	6
OPERAI	12	12	0
Totale	319	325	6

Dati medi:

Categoria	2010	2011	Variazione
DIRIGENTI	13,79	13,00	-0,79
QUADRI e IMPIEGATI	292,37	289,52	-2,85
OPERAI	11,63	11,63	0
Totale	317,79	314,15	-3,64

Il contratto di lavoro applicato è il CCNL per i dipendenti delle AZIENDE METALMECCANICHE.

AMMINISTRATORI, SINDACI E ORGANI DI CONTROLLO

Ai sensi di legge si evidenziano i compensi, comprensivi dei rimborsi spese, spettanti agli Amministratori, ai membri del Collegio Sindacale, ai componenti del Comitato Consultivo Scientifico, ai componenti gli Organi di Controllo (COMMISSIONE PRORA).

I compensi delle Commissioni e del Consiglio d'Amministrazione, nel 2009 sono stati ridotti in ossequio al disposto di cui al comma 58 dell'art. 1 della Legge 23 dicembre 2005 n. 266 (Legge Finanziaria 2006).

Nel 2010 su disposizione del MIUR i compensi della Commissione di Monitoraggio PRORA sono stati erogati fino a maggio 2010.

Gli incrementi sono stati anche condizionati da maggiori rimborsi spese.

	2010	2011	Variazione
AMMINISTRATORI	200.371,33	200.964,48	593,15
SINDACI	136.779,18	162.477,62	25.698,44
COMITATO CONSULTIVO SCIENTIFICO	21.713,28	18.521,06	-3.192,22
COMMISSIONE PRORA	21.282,27	1.830,25	-19.452,02
TOTALI	380.146,06	383.793,41	3.647,35

FARTI CORRELATE

I contratti con le Aziende e/o gli Enti Soci, sono stati stipulati a prezzi di mercato.

STRUMENTI FINANZIARI DERIVATI

Il CIRA non ha a portafoglio strumenti finanziari derivati.

ACCORDI FUORI BILANCIO

Il CIRA non ha formalizzato accordi fuori bilancio.

IL CAPITALE SOCIALE

Si è perfezionata, a marzo 2011, la cessione delle azioni CIRA dal socio Alven s.r.l al socio Aviointeriors S.p.A. Con tale passaggio quest'ultima possiede un numero di azioni pari a n. 104 costituenti lo 0,545% del Capitale Sociale.

Il trasferimento delle azioni da Alven a Aviointeriors tiene conto di quanto previsto dal Regolamento ministeriale art.1. comma 2 lett a) riguardo la prevalente partecipazione dello Stato.

La ripartizione del capitale sociale, al 31/12/11, rappresentato da Azioni ordinarie, è la seguente:

N. Azioni	Valore	Azionista	%
9.000	464.850,00	AGENZIA SPAZIALE ITALIANA	47,182
3.025	156.241,25	CONSORZIO A.S.I.- CE	15,858
1.701	87.856,65	THALES ALENIA SPACE ITALIA S.p.A.	8,917
1.700	87.805,00	ALENIA AERONAUTICA S.p.A.	8,912
1.011	52.218,15	AVIO S.p.A.	5,300
1.000	51.650,00	CONSIGLIO NAZ. delle RICERCHE	5,242
526	27.167,90	ALENIA AERMACCHI S.p.A.	2,758
269	13.893,85	PIAGGIO AERO INDUSTRIES S.p.A.	1,410
250	12.912,50	MICROTECNICA S.r.l.	1,311
104	5.371,60	AVIOINTERIORS S.p.A.	0,545
103	5.319,95	DEMA S.p.A.	0,540
103	5.319,95	MAGNAGHI AERONAUTICA	0,540
61	3.150,65	SELEX COMMUNICATIONS. S.p.A.	0,320
31	1.601,15	AERO SEKUR S.p.A.	0,163
30	1.549,50	OMA S.p.A.	0,157
30	1.549,50	PIRELLI & C. S.p.A.	0,157
30	1.549,50	SECONDO MONA S.p.A.	0,157
29	1.497,85	VULCANAIR S.p.A.	0,152
24	1.239,60	AEREA S.p.A.	0,126
12	619,80	CENTRO SVILUPPO MATERIALI S.p.A.	0,063
12	619,80	INIZIATIVE INDUSTRIALI ITALIANE S.p.A.	0,063
12	619,80	SALVER S.p.A.	0,063
12	619,80	VITROCISSET S.p.A.	0,063
19.075	985.223,75		100

INCASSI su programma Prora investimenti dal 1985 al 31/12/2011

I valori sono espressi in migliaia di Euro.

	K€
Incassi per SSAALL al 31/12/11	267.916
Contributo MIUR per PWT/Scirocco	42.752
Anticipo su L. 110/85	18.076
Anticipo su L. 64/86	22.119
Anticipo sul Contributo ESA per PWT/Scirocco	17.546
Anticipo Spese di gestione 85-91	16.788
Altri Anticipi sui SSAALL	165
Totale Incassato MIUR	385.362
POP Campania 95-99 Misura 1.1 - Via Maiorise	425
POP Campania 95-96 Misura 1.1 - Via Brezza	322
Totale incassato Regione Campania	747
Contributo ESA per PWT/Scirocco	17.546
Totale incassato ESA	17.546
TOTALE INCASSI Art. 4 c. 1 DM 305/98	403.656
<i>Altri incassi</i>	
Regione Campania Laboratorio di Qualifica Spaziale	383
TOTALE INCASSATO al 31 dic 2011	404.038

FATTI DI RILIEVO DOPO LA CHIUSURA DELL'ESERCIZIO

I fatti di rilievo dopo la chiusura dell'esercizio sono stati descritti nella relazione sull'andamento della gestione sociale.


CONCLUSIONE

Il presente bilancio, composto da Stato Patrimoniale, Conto Economico e Nota Integrativa, rappresenta con chiarezza ed in modo veritiero e corretto la situazione patrimoniale e finanziaria, nonché il risultato economico dell'esercizio e corrisponde alle scritture contabili.


Si attesta, inoltre, che tutte le operazioni poste in essere, direttamente o indirettamente dalla Società, risultano nelle scritture contabili.

Il Consiglio di Amministrazione

Ing. Enrico Saggese




Ing. Giovanni Bertolone



Prof. Luigi Carrino



Prof. Angelo Piazza



Dott. Dario Scaella

