

6. Considerazioni conclusive

Il Parco nazionale del Vesuvio - istituito con D.P.R. 5 giugno 1995, al fine di conservare la bio-diversità dei luoghi e delle specie animali ivi presenti, promuovere e divulgare l'attività di formazione e ricerca, anche multidisciplinare, in relazione alla gestione e al restauro ambientale - con DPCM 31 maggio 2011 è stato assoggettato al controllo della Corte dei conti.

La presente relazione ha, quindi, quale oggetto la gestione finanziaria relativa all'esercizio 2011.

Il quadro di riferimento normativo, valevole per tutti gli Enti simili, è costituito soprattutto dalla legge quadro sulle aree protette del 1991 (*L. 6 dicembre 1991, n. 394 "Legge quadro sulle aree protette"*) che ha previsto l'istituzione degli enti parco nazionali sulla base di "apposito provvedimento legislativo" ed ha attribuito, agli Enti stessi, i più ampi poteri di pianificazione ed amministrazione che trovano momento di concretizzazione nella predisposizione e attuazione degli strumenti necessari al raggiungimento degli scopi istituzionali.

In particolare, la legge quadro prevede, quali strumenti programmatici il Piano del parco, il Regolamento del parco e il Piano pluriennale economico e sociale.

Di questi, il Piano Pluriennale Economico e Sociale, avente validità quadriennale ai sensi dell'art. 14 della citata legge n. 394/91, è stato adottato in data 30 marzo 2005 e, poi, nella sostanza, sostituito con un "Documento Strategico Programmatico" (non previsto dalla legge istitutiva), approvato dal Consiglio Direttivo in data 4 aprile 2008, a valere per il periodo 2007-2013, che rappresenterebbe un documento di sintesi delle strategie programmatiche dell'Ente, anche in ordine alle possibili forme di finanziamento nazionali e comunitarie. Il Documento è stato approvato dalla Comunità del Parco nello stesso anno.

L'Ente ha rappresentato che al termine del 2013 dovrebbe essere adottato il nuovo Piano Pluriennale Economico e Sociale e, in questo senso si sottolinea l'esigenza di una riconduzione, ai sensi della legge istitutiva, ai previsti strumenti programmatici.

A tale anomalia si aggiunge quella della mancata approvazione, da parte dello stesso Consiglio Direttivo, ad oltre quattro anni dalla sua predisposizione, del Regolamento del Parco.

Si rappresenta, pertanto, la necessità di dotare l'Ente di tempestivi e legittimi strumenti di programmazione e di organizzazione.

Nel 2010 l'Ente ha costituito l'Organismo indipendente di valutazione della performance (OIV) in forma collegiale (nel numero di tre componenti).

Il conto consuntivo è stato approvato con delibera consiliare n. 8 del 24.4.2012, con il parere favorevole del Collegio dei revisori dei conti e della Comunità del Parco ma non risulta, allo stato, approvato dai Ministeri vigilanti.

I dati che seguono delineano la situazione finanziaria ed economico-patrimoniale dell'Ente nell'esercizio 2011 (posta a confronto con quella del 2010):

avanzo finanziario:	€ 892.631	(€ 401.580 nel 2010)
avanzo di amministrazione:	€ 4.078.590	(€ 3.185.959 nel 2010)
patrimonio netto:	€ 3.092.816	(€ 2.206.308 nel 2010)
avanzo economico:	€ 886.508	(€ 1.007.162 nel 2010)
consistenza di cassa:	€ 8.284.462	(€ 7.220.883 nel 2010)

Dai risultati finanziari ed economico-patrimoniali relativi all'esercizio 2011 emerge un avanzo finanziario di € 892.631, pari al 122% in più di quello registrato il precedente anno (€ 401.580), dovuto principalmente al sensibile aumento delle entrate correnti e a quello, ancorché meno significativo, delle entrate in conto capitale.

Le entrate correnti sono costituite essenzialmente per il 38,35% da contributi dello Stato e per il 61,65% da entrate proprie.

Le poste fondamentali della spesa corrente, invece, sono rappresentate per il 15,70% dagli oneri del personale e per il 69,41% da spese per prestazioni istituzionali.


Il risultato di amministrazione ammonta a € 4.078.590 (€ 3.185.959 nel 2010) per effetto essenzialmente delle aumentate riscossioni in c/competenza.

Il conto economico registra un avanzo pari ad € 886.508, in flessione rispetto al precedente esercizio (€ 1.007.162).

Il patrimonio netto ammonta ad € 3.092.816 (40,2% in più rispetto al 2010).

La formazione di residui, sempre di rilevante importo (nell'esercizio 2011 pari a € 5.888.858 quelli attivi e pari a € 10.094.729 quelli passivi) viene attribuita dall'Ente, anche alla complessità delle procedure di controllo da parte degli organi regionali, soprattutto in materia di finanziamento dei progetti riguardante i piani di intervento sul territorio del Parco.

Al riguardo, preme sottolineare come sia opportuno modulare l'attività gestionale in relazione alle effettive disponibilità finanziarie e come appaia oltremodo necessario un ancor più proficuo sfruttamento della concessione statale di gestire direttamente i servizi correlati all'utilizzo della riserva "Tirone Alto Vesuvio", che rappresentano una significativa (ed incrementabile) entrata propria.



PAGINA BIANCA


ENTE «PARCO NAZIONALE DEL VESUVIO»

BILANCIO D'ESERCIZIO 2011

PAGINA BIANCA

RELAZIONE DEL PRESIDENTE

PAGINA BIANCA



**PARCO NAZIONALE DEL VESUVIO
RISERVA MAB UNESCO**

Via Palazzo del Principe c/o Castello Mediceo 80044 Ottaviano (NA)

email: protocollo@epnv.it

IL PRESIDENTE

Conto consuntivo 2011

Relazione del presidente

La relazione a questo conto consuntivo parte ancora una volta dalla sottolineatura delle difficoltà nelle quali l'Ente è costretto a muoversi per realizzare gli obiettivi prefissati a causa della continua e progressiva riduzione dei contributi ministeriali.

Di conseguenza si è mantenuta ancora non colmata la distanza tra i progetti che si sarebbe inteso realizzare avendo a disposizione gli strumenti anche finanziari, per realizzarli e quelli che si sono di fatto realizzati. Ciò è grave in assoluto, ma lo è tanto più in relazione alle ricadute che può comportare nei rapporti con i Comuni e i cittadini che fanno parte del Parco.

Tuttavia, alleggerito il peso dei problemi relativi allo smaltimento di rifiuti nelle cave ricadenti in area parco e, per quanto non risolto positivamente, diventato meno pressante il problema degli ex lavoratori della disciolta cooperativa "Vesuvio, natura, lavoro", è stato possibile portare a compimento almeno alcuni degli obiettivi programmati per il 2011.

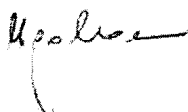
In particolare:

- ancorchè in modo provvisorio in attesa di poter procedere alla definitiva assegnazione tramite bando di evidenza pubblica, i servizi di biglietteria e quelli ad essi collegati sono stati affidati ad un consorzio (art'em) risultato proponente la migliore offerta. Ciò ha comportato la immediata riorganizzazione del servizio, tramite anche la utilizzazione (anche questa con affidamento provvisorio) dell'ex rifugio Imbò, e un interessante incremento del numero di visitatori. In questo modo è stato anche possibile incrementare le entrate del Parco dall'unica fonte di autofinanziamento al momento esistente
- dopo l'inaugurazione del servizio di *busvia* lungo la strada Matrone dell'anno precedente si è cercato di migliorare il servizio stesso che ha mostrato elementi di criticità nel rapporto con la società concessionaria del servizio;

- nell'ambito della lotta all'abusivismo edilizio è stata meglio definita la collaborazione con la Procura generale di Napoli e, più direttamente, con le Procure di Nola e Torre Annunziata;
 - è proseguito proficuamente il Progetto internazionale "for climadapt" di cui il Parco è capofila in partenariato con Francia, Spagna, Grecia e Portogallo;
 - diversi atti di indirizzo sono stati predisposti allo scopo di promuovere e diffondere con idonei strumenti di comunicazione il complesso Monte Somma Vesuvio e, più specificamente, la conoscenza del Parco nazionale del Vesuvio attraverso la frequente presenza in programmi radio televisivi e su numerosi mezzi di informazione locali, nazionali e internazionali, su carta stampata e on line
 - sono stati realizzati importanti eventi culturali che hanno riportato grande successo di pubblico e grande riscontro di stampa:
 - a Pollena Trocchia con la presenza del Coro di voci bianche e con l'Orchestra del Teatro San Carlo
 - presso la sede di Ottaviano, in collaborazione con "Pomigliano Jazz" un concerto per piano solo di Enrico Pierannunzi
 - presso la sede di Ottaviano lo spettacolo di Nello Mascia e Ciccio Merolla sul testo "la peste" di Tommaso Sodano.
 - inaugurazione del progetto "ecocampus" nella riserva Tirone Alto Vesuvio
 - convegno di chiusura del progetto "accendiamo l'ambiente"
 - partecipazione alle giornate Telethon
 - partecipazione alle giornate del FAI
 - continuando sulla strada intrapresa negli anni precedenti, è stata anche potenziata la presenza nelle scuole dei Comuni del Parco nell'ambito dei progetti di educazione ambientale e al fine di favorire e rafforzare il radicamento delle tematiche relative alla protezione e tutela delle risorse ambientali, al ripristino della legalità ed al recupero della propria storia, cultura ed identità territoriale. In questo ambito vanno segnalate le iniziative a sostegno e in collaborazione con la Fondazione Mimmo Beneventano, con il "Festival dell'impegno civile" e con la Fondazione Premio Napoli.
- Diversi atti di indirizzo sono stati replicati per patrocinare promuovere e partecipare a diverse manifestazioni per favorire la promozione delle produzioni tipiche e delle altre risorse del territorio e per diffondere la conoscenza del Parco a livello nazionale ed internazionale.
- In particolare:
- Sostegno Progetto Mercatino prodotti locali promosso dall'associazione "Sott e 'ncopp" di S. Sebastiano al Vesuvio;
 - Sostegno iniziativa ordine dei Geologi di Napoli;
 - Partecipazione al Salone internazionale del vino (VinItaly);
 - Sostegno spese Mercatino Prodotti tipici PNV organizzato da Arci e Legambiente Somma Vesuviana;

Partecipazione "Vesuvinum" organizzata dalla Strada del Vino del Vesuvio.
Puliamo il mondo 2011, Ottaviano;
Sostegno "Presepe vivente" a Pollena Trocchia

Il presidente
Ugo Leone



PAGINA BIANCA

RENDICONTO FINANZIARIO DECISIONALE 2011

PAGINA BIANCA

RENDICONTO FINANZIARIO DECISIONALE 2011 - PARTE I - ENTRATE

Codice	Denominazione	ANNO FINANZIARIO 2011			ANNO FINANZIARIO 2010		
		Residui	Competenza (Accertamenti)	Cassa (Riscossioni)	Residui	Competenza (Accertamenti)	Cassa (Riscossioni)
	<i>Avanzo di amministrazione</i>	0,00	0,00	0,00	0,00	0,00	0,00
	<i>Fondo iniziale di cassa</i>			7.220.883,33			6.619.937,89
	1 - CENTRO DI RESP. "RESPONSABILE OBIETTIVO 1.1"						
	1.1 - TITOLO 1 - ENTRATE CORRENTI						
	1.1.1 - ENTRATE CONTRIBUTIVE	0,00	0,00	0,00	0,00	0,00	0,00
1.1.1.1	ALIQUOTE CONTRIBUTIVE A CARICO DEI DATORI DI LAVORO E/O DEGLI ISCRITTI	0,00	0,00	0,00	0,00	0,00	0,00
1.1.1.2	QUOTE DI PARTECIPAZIONE DEGLI ISCRITTI ALL'ONERE DI SPECIFICHE GESTIONI	0,00	0,00	0,00	0,00	0,00	0,00
	1.1.2 - ENTRATE DERIVANTI DA TRASFERIMENTI CORRENTI	461.860,33	1.924.232,59	1.924.232,59	461.860,33	1.764.963,16	1.771.172,57
1.1.2.1	TRASFERIMENTI DA PARTE DELLO STATO	161.860,33	1.924.232,59	1.924.232,59	161.860,33	1.759.963,16	1.759.963,16
1.1.2.2	TRASFERIMENTI DA PARTE DELLE REGIONI	300.000,00	0,00	0,00	300.000,00	5.000,00	5.000,00
1.1.2.3	TRASFERIMENTO DA PARTE DEI COMUNI E DELLE PROVINCE	0,00	0,00	0,00	0,00	0,00	6.209,41
1.1.2.4	TRASFERIMENTO DA PARTE DI ALTRI ENTI DEL SETTORE PUBBLICO	0,00	0,00	0,00	0,00	0,00	0,00
	1.1.3 - ALTRE ENTRATE	121.007,84	3.093.908,82	3.166.842,17	34.125,00	2.325.306,59	2.216.770,80
1.1.3.1	ENTRATE DERIVANTI DALLA VENDITA DI BENI E DALLA PRESTAZIONE DI SERVIZI	98.152,50	3.007.392,17	3.081.563,67	0,00	2.268.804,32	2.161.133,70
1.1.3.2	REDDITI E PROVENTI PATRIMONIALI	0,00	31.228,53	31.228,53	0,00	115,27	127,50
1.1.3.3	POSTE CORRETTIVE E COMPENSATIVE DI USCITE CORRENTI	0,00	0,00	0,00	0,00	0,00	0,00
1.1.3.4	ENTRATE NON CLASSIFICABILI IN ALTRE VOCI	22.855,34	55.288,12	54.049,97	34.125,00	56.387,00	55.509,60
	TOTALE ENTRATE CORRENTI CENTRO DI RESP. "RESPONSABILE OBIETTIVO 1.1"	582.868,17	5.018.141,41	5.091.074,76	495.985,33	4.090.269,75	3.987.943,37
	TOTALE GENERALE ENTRATE CORRENTI	582.868,17	5.018.141,41	5.091.074,76	495.985,33	4.090.269,75	3.987.943,37
	1 - CENTRO DI RESP. "RESPONSABILE OBIETTIVO 1.1"						
	1.2 - TITOLO 2 - ENTRATE IN CONTO CAPITALE						
	1.2.1 - ENTRATE PER ALIENAZIONE DEI BENI PATRIMONIALI E RISCOSSIONE DI CREDITI	0,00	0,00	0,00	0,00	0,00	0,00
1.2.1.1	ALIENAZIONE DI IMMOBILI E DIRITTI REALI	0,00	0,00	0,00	0,00	0,00	0,00
1.2.1.2	ALIENAZIONI DI IMMOBILIZZAZIONI TECNICHE	0,00	0,00	0,00	0,00	0,00	0,00
1.2.1.3	REALIZZO DI VALORI MOBILIARI	0,00	0,00	0,00	0,00	0,00	0,00
1.2.1.4	RISCOSSIONI CREDITI	0,00	0,00	0,00	0,00	0,00	0,00
	1.2.2 - ENTRATE DERIVANTI DA TRASFERIMENTI IN CONTO CAPITALE	5.264.355,28	23.683,75	23.683,75	5.264.355,28	0,00	333.619,75
1.2.2.1	TRASFERIMENTI DALLO STATO	1.280.807,00	23.683,75	23.683,75	1.280.807,00	0,00	2.459,07
1.2.2.2	TRASFERIMENTI DALLE REGIONI	3.941.147,54	0,00	0,00	3.941.147,54	0,00	287.182,50
1.2.2.3	TRASFERIMENTI DA COMUNI E PROVINCE	42.400,74	0,00	0,00	42.400,74	0,00	43.978,18
1.2.2.4	TRASFERIMENTI DA ALTRI ENTI DEL SETTORE PUBBLICO	0,00	0,00	0,00	0,00	0,00	0,00

RENDICONTO FINANZIARIO DECISIONALE 2011 - PARTE I - ENTRATE

Codice	Denominazione	ANNO FINANZIARIO 2011			ANNO FINANZIARIO 2010		
		Residui	Competenza (Accertamenti)	Cassa (Riscossioni)	Residui	Competenza (Accertamenti)	Cassa (Riscossioni)
	1 - CENTRO DI RESP. "RESPONSABILE OBIETTIVO 1.1"						
	1.2 - TITOLO 2 - ENTRATE IN CONTO CAPITALE						
	1.2.3 - ACCENSIONE DI PRESTITI	0,00	0,00	0,00	0,00	0,00	0,00
1.2.3.1	ASSUNZIONE DI MUTUI	0,00	0,00	0,00	0,00	0,00	0,00
1.2.3.2	ASSUNZIONE DI ALTRI DEBITI FINANZIARI	0,00	0,00	0,00	0,00	0,00	0,00
1.2.3.3	EMISSIONE DI OBBLIGAZIONI	0,00	0,00	0,00	0,00	0,00	0,00
	TOTALE ENTRATE IN CONTO CAPITALE CENTRO DI RESP. "RESPONSABILE OBIETTIVO 1.1"	5.264.355,28	23.683,75	23.683,75	5.264.355,28	0,00	333.619,75
	TOTALE GENERALE ENTRATE IN CONTO CAPITALE	5.264.355,28	23.683,75	23.683,75	5.264.355,28	0,00	333.619,75
	1 - CENTRO DI RESP. "RESPONSABILE OBIETTIVO 1.1"						
	1.3 - TITOLO III GESTIONI SPECIALI						
	1.3.1 - GESTIONE SPECIALE 1						
1.3.1.1	GESTIONE SPECIALE 1	0,00	0,00	0,00	0,00	0,00	0,00
	TOTALE ENTRATE GESTIONI SPECIALI "RESPONSABILE OBIETTIVO 1.1"	0,00	0,00	0,00	0,00	0,00	0,00
	1.4 - TITOLO IV PARTITE DI GIRO						
	1.4.1 - ENTRATE AVENTI NATURA DI PARTITE DI GIRO						
1.4.1.1	ENTRATE AVENTI NATURA DI PARTITE DI GIRO	0,00	292.916,42	292.916,42	0,00	366.700,28	366.700,28
	TOTALE ENTRATE PARTITE DI GIRO "RESPONSABILE OBIETTIVO 1.1"	0,00	292.916,42	292.916,42	0,00	366.700,28	366.700,28
	TOTALE GENERALE ENTRATE GESTIONI SPECIALI E PARTITE DI GIRO	0,00	292.916,42	292.916,42	0,00	366.700,28	366.700,28
	<i>Riepilogo dei titoli Centro di resp. "Responsabile obiettivo 1.1"</i>						
Titolo I		582.868,17	5.018.141,41	5.091.074,76	495.985,33	4.090.269,75	3.987.943,37
Titolo II		5.264.355,28	23.683,75	23.683,75	5.264.355,28	0,00	333.619,75
Titolo III		0,00	0,00	0,00	0,00	0,00	0,00
Titolo IV		0,00	292.916,42	292.916,42	0,00	366.700,28	366.700,28
	Totale delle entrate Centro di resp. "RESPONSABILE OBIETTIVO 1.1"	5.847.223,45	5.334.741,58	5.407.674,93	5.760.340,61	4.456.970,03	4.688.263,40
	<i>Totale delle entrate per titoli dei centri di responsabilità</i>						
Titolo I		582.868,17	5.018.141,41	5.091.074,76	495.985,33	4.090.269,75	3.987.943,37
Titolo II		5.264.355,28	23.683,75	23.683,75	5.264.355,28	0,00	333.619,75
Titolo III		0,00	0,00	0,00	0,00	0,00	0,00
Titolo IV		0,00	292.916,42	292.916,42	0,00	366.700,28	366.700,28
	TOTALE	5.847.223,45	5.334.741,58	5.407.674,93	5.760.340,61	4.456.970,03	4.688.263,40