

ATTI PARLAMENTARI

XVII LEGISLATURA

CAMERA DEI DEPUTATI

Doc. **XV**

n. **20**

RELAZIONE DELLA CORTE DEI CONTI

AL PARLAMENTO

*sulla gestione finanziaria degli Enti sottoposti a controllo
in applicazione della legge 21 marzo 1958, n. 259*

AGENZIA PER LE EROGAZIONI IN AGRICOLTURA (AGEA)

(Esercizi dal 2009 al 2011)

Trasmessa alla Presidenza il 23 maggio 2013

PAGINA BIANCA

INDICE

| | | |
|---|------|----|
| Determinazione della Corte dei conti n. 32/2013 del 7 maggio 2013 | Pag. | 7 |
| Relazione sul risultato del controllo eseguito sulla gestione finanziaria dell'Agenzia per le Erogazioni in Agricoltura per gli esercizi dal 2009 al 2011 | » | 13 |

DOCUMENTI ALLEGATI.

Esercizio 2009:

| | | |
|--|---|-----|
| Relazione del Direttore Generale | » | 233 |
| Bilancio consuntivo | » | 289 |

Esercizio 2010:

| | | |
|---|---|-----|
| Relazione del Direttore Generale | » | 405 |
| Relazione del Collegio dei revisori | » | 473 |
| Bilancio consuntivo | » | 505 |

Esercizio 2011:

| | | |
|--|---|-----|
| Relazione del Direttore Generale | » | 667 |
| Bilancio consuntivo | » | 689 |

PAGINA BIANCA



Corte dei Conti

Determinazione e relazione della Sezione del controllo sugli enti
sul risultato del controllo eseguito sulla gestione finanziaria
dell'**AGENZIA PER LE EROGAZIONI IN AGRICOLTURA (AGEA)**,
per gli esercizi dal **2009** al **2011**

Relatore: Presidente Ennio Colasanti

PAGINA BIANCA

DETERMINAZIONE DELLA CORTE DEI CONTI

PAGINA BIANCA

Determinazione n. 32/2013.

LA CORTE DEI CONTI

IN SEZIONE DEL CONTROLLO SUGLI ENTI

nell'adunanza del 7 maggio 2013;

visto il testo unico delle leggi sulla Corte dei conti approvato con R.D. 12 luglio 1934, n. 1214;

viste le leggi 21 marzo 1958, n. 259 e 14 gennaio 1994, n. 20;

visto l'articolo 8 del decreto legislativo 27 maggio 1999 n. 165, il quale prevede che la Corte dei conti eserciti il controllo sulla gestione finanziaria dell'Agenzia per le erogazioni in agricoltura (AGEA);

visti i bilanci della suddetta Agenzia relativi agli anni 2009, 2010 e 2011; nonché le annesse relazioni e note integrative del Direttore generale e le relazioni del Collegio dei revisori dei conti, trasmesse alla Corte in adempimento dell'articolo 4 della citata legge n. 259 del 1958;

esaminati gli atti;

udito il relatore Presidente Ennio Colasanti e, sulla sua proposta, discussa e deliberata la relazione con la quale la Corte, in base agli atti ed agli elementi acquisiti, riferisce alle Presidenze delle due Camere del Parlamento il risultato del controllo eseguito sulla gestione finanziaria dell'Agenzia per le erogazioni in agricoltura (AGEA) per gli esercizi finanziari 2009-2010-2011;

ritenuto che dall'esame della gestione e della documentazione relativa agli esercizi predetti è risultato che le principali risultanze della gestione finanziaria ed economica nel triennio 2009-2011 sono accertate nei seguenti importi in milioni di euro:

| | 2009 | 2010 | 2011 | Triennio |
|--|-------|-------|-------|----------|
| disavanzo finanziario dell'esercizio | -47,6 | -45,0 | -41,9 | -134,5 |
| disavanzo di parte corrente dell'esercizio | -46,9 | -44,5 | -43,1 | -134,5 |
| riaccertamento in c/residui dell'esercizio | +85,4 | +6,8 | +62,4 | +154,6 |
| risultato di amministrazione dell'esercizio | +37,8 | -38,2 | +20,5 | +20,1 |
| disavanzo di cassa dell'esercizio | -36,2 | -62,0 | -18,4 | -116,6 |
| risultato economico/variazione netto patrimoniale dell'esercizio | +33,0 | -32,2 | +20,3 | +21,1 |

| | 31 dicembre 2009 | 31 dicembre 2010 | 31 dicembre 2011 |
|---------------------------|---------------------|---------------------|---------------------|
| saldo di cassa | 152,5 | 90,5 | 72,1 |
| residui attivi | 131,9 | 134,2 | 125,1 |
| residui passivi | 206,6 | 185,2 | 137,2 |
| avanzo di amministrazione | 77,8 | 39,5 | 60,0 |
| patrimonio netto | 73,6 | 41,4 | 61,7 |

il possibile negativo impatto sull'attività di gestione conseguente alla consistente riduzione di finanziamenti statali (passati da 215 milioni nel 2008 a 121 milioni nel 2011) è stato nel triennio compensato da rilevanti, e nel complesso positive, operazioni di riaccertamento in conto residui attivi e passivi nonché da processi di riconsiderazione organizzativa indotti anche dalla necessità della revisione e della riduzione della spesa corrente in attuazione delle norme di contenimento delle spese delle amministrazioni pubbliche intervenute nel triennio;

iniziative governative e decisioni giurisprudenziali hanno originato, quale comune e caratterizzante elemento del triennio in esame (ed anche del 2012), il succedersi nella funzione di organo di indirizzo politico-amministrativo per periodi patologicamente brevi – in relazione alla complessità delle attribuzioni (comunitarie e nazionali) di AGEA – di diverse persone fisiche (sia nella veste di organo monocratico, sia come componenti dell'organo collegiale di amministrazione), ciascuna con differente profilo professionale e quasi sempre, nella fase iniziale di incardinamento nelle loro funzioni, con una conoscenza della complessa realtà operativa dell'Agenzia e del contesto comunitario e nazionale dell'intervento in agricoltura talvolta non sempre in linea con la necessità del provvedere, sia nell'ottica di indirizzi gestionali di breve, medio e lungo periodo, sia nella contingenza imposta dalla assunzione di decisioni non procrastinabili;

la struttura amministrativa, pur avendo svolto un'efficace attività di supporto che ha consentito agli organi di vertice politico-amministrativo succedutisi nel triennio di gestire le varie fasi di transizione, non è esente da rilievi per discrasie ed inefficienze gestionali emerse quale conseguenza di procedimenti di gestione amministrativo-contabile e di controllo interno non trasparenti e, talvolta, non regolari in tutte le loro fasi;

per quanto concerne il comparto relativo alle attività poste in essere dagli organismi pagatori per la gestione e il controllo dei finanziamenti assegnati dall'Unione europea all'Italia a valere sul Fondo europeo agricolo di garanzia e sul Fondo europeo di sviluppo rurale, si registrano nel triennio rettifiche e correzioni finanziarie per 183 milioni di euro, tenuto conto delle quali è determinato in 1.715 milioni di euro l'onere a carico dell'economia nazionale – e per essa del bilancio dello Stato – discendente dalle rettifiche e correzioni operate nel periodo 1999-2011;

per quanto concerne l'adesione dei produttori debitori del prelievo supplementare quote latte alla possibilità di accedere alla rateizzazione dei loro debiti offerta dalla decretazione d'urgenza del febbraio 2009 sono accertati risultati di gran lunga inferiori alle aspettative, sicché ancora 1.582 milioni di debiti risultano non rateizzati, mentre l'Italia ha già riversato all'Unione europea 2.537 milioni a titolo di prelievo per il periodo 1995/1996-2008/2009;

a titolo di rettifiche e compensazioni finanziarie e prelievo supplementare quote latte ammonta, a fine 2011, a 4.252 milioni di euro il complessivo onere sopportato dall'economia nazionale;

ritenuto che, assolto così ogni prescritto incombente, possa, a norma dell'articolo 7 della citata legge n. 259 del 1958, darsi corso alla comunicazione alle dette Presidenze, oltre che dei bilanci consuntivi – corredati delle relazioni degli organi di amministrazione e di revisione – della relazione come innanzi deliberata, che alla presente si unisce perché ne faccia parte integrante;

P.Q.M.

comunica, con le considerazioni di cui in parte motiva, alle Presidenze delle due Camere del Parlamento, insieme con i bilanci consuntivi per gli esercizi 2009, 2010 e 2011 – corredati delle relazioni degli organi di amministrazione e di revisione – l'unita relazione con la quale la Corte riferisce il risultato del controllo eseguito sulla gestione finanziaria dell'Agenzia per le erogazioni in agricoltura-AGEA per i detti esercizi.

ESTENSORE

Ennio Colasanti

PRESIDENTE

Ernesto Basile

Depositata in Segreteria il 16 maggio 2013.

IL DIRIGENTE

(Luciana Troccoli)

PAGINA BIANCA

RELAZIONE DELLA CORTE DEI CONTI

PAGINA BIANCA

RELAZIONE SUL RISULTATO DEL CONTROLLO ESEGUITO SULLA
GESTIONE FINANZIARIA DELL'AGENZIA PER LE EROGAZIONI IN
AGRICOLTURA (AGEA), PER GLI ESERCIZI 2009-2010-2011

S O M M A R I O

| | | |
|----------------|------|----|
| Premessa | Pag. | 17 |
|----------------|------|----|

I – PARTE PRIMA

| | | |
|---|---|----|
| Fini istituzionali, ordinamento, attività | » | 19 |
|---|---|----|

CAPITOLO PRIMO

I fini istituzionali

| | | |
|--|---|----|
| 1. Fini istituzionali in sintesi | » | 23 |
| 2. Le funzioni in ambito comunitario | » | 25 |
| 2.1. Premessa | » | 25 |
| 2.2. Gli « organismi » istituiti dalla regolamenta- zione comunitaria | » | 26 |
| 2.3. Le attribuzioni di AGEA | » | 28 |
| 2.4. Il finanziamento dell'Unione europea | » | 30 |
| 2.5. Il finanziamento al settore agricolo a carico del Fondo europeo agricolo di garanzia – FEAGA | » | 30 |
| 2.6. La politica di sviluppo rurale e il Fondo euro- peo agricolo per lo sviluppo rurale – FEASR | » | 46 |
| 2.7. Conclusioni | » | 58 |
| 3. Le funzioni di AGEA in ambito nazionale | » | 59 |

CAPITOLO SECONDO

Gli organi istituzionali

| | | |
|--|---|----|
| 1. Individuazione degli organi | » | 65 |
| 2. I compensi agli organi | » | 68 |
| 3. Gli organi: nomine ed attività | » | 71 |
| 3.1. Consiglio di amministrazione e commissario straordinario: nomine | » | 71 |
| 3.2. Consiglio di amministrazione e commissario straordinario: attività | » | 74 |
| 3.3. Il Collegio dei revisori | » | 85 |
| 3.4. Il Consiglio di rappresentanza | » | 87 |

CAPITOLO TERZO

La struttura amministrativa

| | | |
|---|------|-----|
| 1. L'organigramma | Pag. | 91 |
| 2. La consistenza del personale: dotazione organica e personale in servizio | » | 93 |
| 3. La spesa per il personale | » | 94 |
| 4. Le competenze corrisposte al personale dirigente ... | » | 95 |
| 5. Le consulenze e le collaborazioni | » | 95 |
| 6. I comandi | » | 98 |
| 7. Il controllo interno – SE.C.IN e O.I.V. | » | 105 |

CAPITOLO QUARTO

Le società controllate/partecipate

| | | |
|--|---|-----|
| Premessa | » | 111 |
| 1. SIN S.r.l. (ora S.p.a.) | » | 111 |
| 2. AGECONTROL S.p.a. | » | 121 |
| 3. TELAER S.r.l. | » | 126 |
| 4. CONSORZIO ANAGRAFI ANIMALI (Co.An.An.) | » | 132 |
| 5. AGRIPART S.p.a. | » | 137 |

II – PARTE SECONDA

| | | |
|----------------------------|---|-----|
| Bilanci e consuntivi | » | 139 |
|----------------------------|---|-----|

CAPITOLO QUINTO

Sezione prima

| | | |
|--|---|-----|
| La gestione del triennio 2009-2011 (sintesi) | » | 141 |
|--|---|-----|

Sezione seconda

| | | |
|--|---|-----|
| La gestione del triennio 2009-2011 (analisi) | » | 167 |
|--|---|-----|

CAPITOLO SESTO

| | | |
|-------------------|---|-----|
| L'anno 2012 | » | 203 |
|-------------------|---|-----|

| | | |
|-------------------|---|-----|
| CONCLUSIONI | » | 216 |
|-------------------|---|-----|

PREMESSA

La Corte dei conti riferisce sul risultato del controllo eseguito, con le modalità di cui all'art. 12 della legge 21 marzo 1958, n. 259, sulla gestione finanziaria di "AGEA-Agenzia per le erogazioni in agricoltura"¹ relativa agli esercizi 2009, 2010 e 2011, nonché su alcuni tra i fatti più significativi successivamente intervenuti.

La presente relazione va considerata in un'ottica di continuità con i precedenti referti della Corte – da ultimo con quello concernente gli esercizi finanziari 2006-2008² - ai quali si rimanda per tutto quanto non modificato nel triennio 2009-2011.

¹ AGEA è stata sottoposta al controllo della Corte dei conti ai sensi del d.lgv 27 maggio 1999, n. 165 (art. 8.5) che individua quale modalità di controllo quella prevista dal citato art. 12, legge 259/1958.

² Tale referto è pubblicato in Atti parlamentari XVI Legislatura, Camera dei deputati, Doc XV, n. 282.

PAGINA BIANCA

PARTE PRIMA

Fini istituzionali, ordinamento, attività

PAGINA BIANCA

CAPITOLO PRIMO

I fini istituzionali

PAGINA BIANCA

1. Fini istituzionali in sintesi

1. I fini istituzionali (ed il correlato ordinamento) dell'Agenzia per le erogazioni in agricoltura-AGEA, ente di diritto pubblico non economico sottoposto alla vigilanza del Ministero per le politiche agricole ambientali e forestali (Ministero paaf), sono definiti nella norma istitutiva ³ ed in successive norme che ad essa apportano correzioni ed integrazioni ⁴.

2. Dalla normativa sopra ricordata emerge che le funzioni (e le connesse attività) dell'Agenzia investono due distinti (quanto a finanziamento, norme e procedimenti operativi) comparti: quello "comunitario" - assolutamente prevalente in relazione all'assorbimento di risorse finanziarie, umane e strumentali - e quello "nazionale", ambedue comunque strategici per il sostegno che gli aiuti ed interventi finanziati dall'Unione Europea e dallo Stato forniscono all'agricoltura italiana.

In sintesi, vengono qui di seguito richiamate le funzioni principali attribuite ad AGEA nei due comparti citati.

➤ Settore "comunitario"⁵:

- organismo di "coordinamento" per l'erogazione degli aiuti comunitari in Italia;
- "rappresentante unico" dello Stato italiano nei confronti della Commissione europea per le questioni relative al Fondo europeo agricolo di garanzia (FEAGA) e al Fondo europeo per lo sviluppo rurale (FEASR);
- autorità "competente" per il coordinamento del sistema dei controlli;
- organismo "pagatore", funzione in buona parte contingente, nelle more della istituzione e del riconoscimento di organismi pagatori regionali;
- "esecutore" delle forniture dei prodotti agroalimentari disposte dall'Unione Europea per gli aiuti alimentari e la cooperazione economica con altri paesi;
- "operatore" per la provvista e l'acquisto sul mercato interno ed internazionale di prodotti agroalimentari per la formazione di scorte;

³ Cfr. decreto legislativo 27 maggio 1999, n. 165, che sopprime l'Azienda di Stato per gli interventi nel mercato agricolo (AIMA) e detta disposizioni per il trasferimento ad AGEA delle attività, delle funzioni, dei beni materiali e immateriali dell'Azienda a decorrere dal 16 ottobre 2000.

⁴ Cfr.: decreto legislativo 15 giugno 2000, n. 188; legge 21 dicembre 2001, n. 441 (che converte, con modificazioni, il decreto legge 22 ottobre 2001, n. 381); decreto legislativo 29 marzo 2004, n. 99 (artt. 13-18). In epoca successiva al triennio 2009-2011 in esame, le attribuzioni e la struttura di governo di AGEA sono state sostanzialmente modificate con il decreto legge 6 luglio 2012, n. 95 (art.12), convertito in legge 7 agosto 2012, n. 135: queste modifiche vengono prese in considerazione nel capitolo VI.b di questa relazione.

⁵ L'elencazione delle funzioni riportate nel testo tiene conto dell'evoluzione della normativa comunitaria in confronto a quella richiamata (ed ora abrogata) nella normativa istitutiva di AGEA. La nuova regolamentazione comunitaria vigente ed operativa nel triennio 2009-2011 viene sinteticamente esposta nel successivo paragrafo 2.

- "operatore" per l'immissione regolata sul mercato interno e per la collocazione sui mercati comunitario ed extracomunitario dei suddetti prodotti.

➤ Settore "nazionale" :

- "esecutore" di interventi sul mercato agricolo e agroalimentare;
- "esecutore" di forniture di prodotti agroalimentari disposte dallo Stato italiano nell'ambito dell'aiuto alimentare e della cooperazione con altri paesi.

Al fine di favorire una concreta valutazione del contenuto delle varie funzioni (e delle correlate attività) sopra evidenziate, nei paragrafi che seguono vengono proposti una sommaria esposizione della normativa comunitaria e nazionale, nonché dati di sintesi dell'attività svolta da AGEA.

2. Le funzioni in ambito comunitario

2.1 Premessa

Il triennio 2009-2011, oggetto della presente relazione, si colloca a livello comunitario quale periodo centrale del ciclo programmatico settennale 2007-2013 delle politiche sia strutturali, finalizzate ad una crescita sostenibile, sia di aiuto ed intervento nel comparto agricolo al fine della conservazione e gestione delle risorse naturali⁶.

Sotto il profilo politico-istituzionale vale ricordare che è nel corso del triennio che l'Unione Europea acquisisce un nuovo assetto strutturale a seguito dell'entrata in vigore del Trattato di Lisbona⁷.

Per quanto più specificamente concerne la politica agricola comune, il periodo è caratterizzato dalla concreta operatività di ambedue i fondi istituiti nel bilancio dell'Unione Europea per il finanziamento del comparto agricolo:

- Il Fondo europeo agricolo di garanzia (FEAGA), per il finanziamento dei pagamenti diretti agli agricoltori e delle misure volte a regolare i mercati agricoli, nonché delle spese per le restituzioni fissate per l'esportazione di prodotti agricoli;
- Il Fondo europeo agricolo per lo sviluppo rurale (FEASR), che finanzia i programmi di sviluppo rurale negli Stati membri dell'Unione Europea.

⁶ Cfr. al riguardo: "Accordo interistituzionale tra il Parlamento europeo, il Consiglio e la Commissione sulla disciplina di bilancio e sulla sana gestione finanziaria" del 17 maggio 2006 (2006/C139/1) che, tra l'altro, ha disegnato il "quadro finanziario" delle risorse a disposizione dell'UE per il settennio 2007-2013 ripartendole a favore di sei comparti di spesa: a) crescita sostenibile; b) conservazione e gestione delle risorse naturali (in tale ambito è allocato il finanziamento per il comparto agricolo – aiuti, interventi e sviluppo rurale -); c) cittadinanza, libertà, sicurezza e giustizia; d) ruolo mondiale dell'UE; e) amministrazione; f) compensazioni.

⁷ Cfr. "Trattato di Lisbona che modifica il trattato dell'Unione Europea e il trattato che istituisce la Comunità europea" firmato il 13 dicembre 2007 ed entrato in vigore il 1 dicembre 2009.

Questo sostanziale impianto dell'assetto gestionale delle misure base della politica agricola comune su due "pilastri", discende dalla decisione del Consiglio (dell'Unione Europea) che ha ritenuto di definire un quadro normativo per il loro finanziamento che autorizzi, se necessario, trattamenti differenziati "trattandosi di misure che, pur presentando alcune similitudini, sono comunque diverse per molti aspetti"⁸.

Inoltre, il Consiglio ha riconsiderato, e adattato (senza sostanziali modifiche) alla nuova configurazione gestionale, alcuni istituti e meccanismi della Politica agricola comune (riconoscimento e revoca degli organismi pagatori; comunicazione delle informazioni e dei conti annuali; massimali e disciplina di bilancio, gestione finanziaria, liquidazione dei conti, ecc.) ed ha determinato l'inizio di operatività di queste nuove norme: in linea di massima, 16 ottobre 2006 per le spese del FEAGA e 1° gennaio 2007 per quelle del FEASR.

La Commissione ha poi, nel corso del 2006, dettato analitiche modalità di applicazione per quanto concerne il riconoscimento degli Organismi pagatori e la liquidazione dei conti dei due nuovi Fondi⁹.

2.2 Gli "organismi" istituiti dalla regolamentazione comunitaria

La normativa comunitaria richiamata nel precedente paragrafo ¹⁰ ha riconfermato la costituzione dei tre organismi ("pagatore", "di coordinamento" e "di certificazione") prevista dalla regolamentazione degli anni '90 ¹¹ con l'intento di favorire una sinergica collaborazione tra la Commissione e gli Stati membri volta a garantire la sana utilizzazione finanziaria dei fondi comunitari.

Della citata terna di organismi:

- quello "pagatore" costituisce il fulcro delle attività che, a tutela degli interessi finanziari della Comunità, sono ordinate alla gestione, controllo e rendicontazione dei finanziamenti ricevuti dallo Stato membro per la politica agricola comune ¹².

⁸ Cfr., per il quadro normativo: reg. 1290/2005 del 21 giugno 2005, relativo al finanziamento della Politica agricola comune; per lo sviluppo rurale, in particolare, anche reg. 1698/2005 (Consiglio) del 5 settembre 2005 (disciplina del sostegno comunitario alla politica di sviluppo rurale per il periodo 2007-2013). Il reg. 1290/2005 è stato modificato dai regg.: 320/2006 (20 febbraio 2006); 378/2007 (27 marzo 2007); 1437/2007 (26 novembre 2007); 479/2008 (29 aprile 2008); 13/2009 (18 dicembre 2008); 73/2009 (19 gennaio 2009); 473/2009 (25 maggio 2009); 121/2012 (15 febbraio 2012).

⁹ Cfr. reg. 885/2006 (Commissione) del 21 giugno 2006, modificato da reg. 1233/2007 (22 ottobre 2007); 1034/2008 (21 ottobre 2008); 375/2012 (2 maggio 2012).

¹⁰ Cfr. reg. (CE) 1290/2005 (Consiglio) del 21 giugno 2005, relativo al "finanziamento della politica agricola comune" (modificato con regg. 320/2006, 378/2007, 1437/2007, 479/2008, 13/2009, 73/2009, 473/2009, 121/2012); e reg. (CE) 885/2006 (Commissione) del 21 giugno 2006, recante "modalità di applicazione del reg. (CE) 1290/2005 (Consiglio) per quanto riguarda il riconoscimento degli organismi pagatori e di altri organismi e la liquidazione dei conti del FEAGA e del FEASR" (modificato da reg. 1233/2007, 1034/2008, 375/2012).

¹¹ Cfr. reg. (CE) 1258/1999 (Consiglio) (art. 4) e reg. (CE) 2390/1999 (Commissione) (art. 1).

¹² Il Consiglio ha delineato il quadro normativo base fondato sulla istituzione "dell'organismo pagatore" e sulla determinazione delle garanzie essenziali che tale organismo deve assicurare in relazione ai pagamenti eseguiti nonché alla comunicazione e alla conservazione delle informazioni e ha affidato allo Stato membro il compito di accertare la sussistenza di tali garanzie nell'ente (pubblico o privato) che avanza richiesta di essere "riconosciuto" quale "organismo pagatore".

- quello “di coordinamento”, la cui istituzione è prevista solo nel caso della costituzione di più organismi pagatori, è unico interlocutore della Commissione per conto dello Stato membro ed esercita il compito: di garantire la coerenza nella gestione dei fondi promuovendo una applicazione armonizzata delle norme comunitarie; di fungere da collegamento tra la Commissione e gli organismi pagatori; di provvedere alla comunicazione delle informazioni richieste dalla Commissione sulle attività dei vari organismi pagatori ¹³;

- quello “di certificazione” è un ente, pubblico o privato, operativamente indipendente dall’organismo pagatore e dall’organismo di coordinamento che, su designazione dello Stato membro, che ne garantisce le necessarie competenze tecniche, ha il compito della certificazione dei conti dell’organismo pagatore (o degli organismi pagatori) relativamente alla veridicità, completezza e correttezza degli stessi conti, avendo presente il sistema di gestione e di controllo istituito ¹⁴.

* * *

In sede di attuazione della regolamentazione comunitaria, nel 1999 ¹⁵ in ambito nazionale è stata assunta la decisione politica di decentralizzare a livello di Regione e Provincia autonoma le attività di gestione e controllo dei finanziamenti connessi all’attuazione in Italia delle politiche agricole comunitarie, all’epoca affidate all’Azienda di Stato per gli interventi nel mercato agricolo (AIMA).

Alle Regioni e alle Province autonome è stato attribuito il compito di istituire “appositi servizi ed organismi per le funzioni di organismi pagatori”, così in concreto determinando nel numero massimo di 22 gli organismi pagatori italiani ¹⁶.

In sintesi, le norme che tra il 1999 e il 2001 ¹⁷ hanno delineato il quadro di raccordo tra le diverse attribuzioni, ripartite tra livello centrale e regionale/provinciale, hanno definito, per la gestione e il controllo dei finanziamenti comunitari al comparto agricolo italiano, una struttura basata su:

In particolare, l’“organismo pagatore” deve garantire (reg. C.E. 1290/2005, art. 6.1):

- a) il controllo dell’ammissibilità delle domande di aiuto nell’ambito del FEAGA e, nel quadro del FEASR, la procedura di attribuzione degli aiuti, nonché la loro conformità alle norme comunitarie prima di procedere all’ordine di pagamento;
- b) l’esatta e integrale contabilizzazione dei pagamenti eseguiti;
- c) l’effettuazione dei controlli previsti dalla normativa comunitaria;
- d) la presentazione dei documenti necessari nei tempi e nelle forme previsti dalle norme comunitarie;
- e) l’accessibilità dei documenti e la loro conservazione, in modo da garantirne l’integrità, la validità, la leggibilità nel tempo, compresi i documenti elettronici ai sensi delle norme comunitarie.

¹³ Cfr. reg. (CE) 1290/2005 (art. 6.3) e reg. (CE) 885/2006 (art.4).

¹⁴ Cfr. reg. (CE) 1290/2005 (art. 7) e reg. (CE) 885/2006 (art. 5).

¹⁵ Cfr. d.lgs. 165/1999 (art. 3.3).

¹⁶ Cfr. decreto Mipaaf 12 ottobre 2000 (art. 1)

¹⁷ Cfr. d.lgs. 165/1999 e 180/2000 nonché legge 441/2001.

- un'*autorità competente* (il Ministero delle politiche agricole, alimentari, e forestali)¹⁸;
- un *organismo di coordinamento* (Agenzia per le erogazioni in agricoltura, AGEA);
- una rete di *organismi pagatori* (nazionale, AGEA, e poi regionali e provinciali per le Province autonome);
- i *centri autorizzati di assistenza agricola*, ai quali gli organismi pagatori possono attribuire incarichi nell'ambito dell'assistenza agli agricoltori e della raccolta delle domande di ammissione ai benefici comunitari, nazionali e regionali ¹⁹.

2.3. Le attribuzioni di AGEA

Vengono qui di seguito ed in sintesi indicati i compiti in concreto assegnati ad AGEA.

- Quale "organismo di coordinamento", AGEA agisce da interlocutore unico per l'Italia nei confronti della Commissione, per garantire una gestione coerente dei fondi ed il collegamento fra la stessa Commissione ed i vari organismi pagatori riconosciuti, centralizzando e mettendo a disposizione le informazioni ad essa destinate e promuovendo l'applicazione armonizzata dalle norme comunitarie ²⁰.
- Quale "organismo pagatore", AGEA provvede alla erogazione di aiuti, premi, contributi e interventi comunitari previsti dalla normativa comunitaria, non attribuita ad altri organismi pagatori. Esegue, inoltre, le forniture di prodotti agroalimentari disposte a titolo di aiuti dell'Unione Europea, cura la provvista e l'acquisto di prodotti agroalimentari per la costituzione di scorte; può essere incaricata di sostituire organismi pagatori inadempienti; assicura la regolare tenuta degli albi a valenza nazionale e comunitaria. Inoltre l'AGEA seguita a svolgere le funzioni di organismo

¹⁸ Nell'ambito del Ministero, l'"autorità competente" per il rilascio e la revoca del riconoscimento di organismo pagatore è il "Dipartimento delle filiere agricole ed agroalimentari. Direzione generale delle politiche agricole" (cfr. d.m. 20 ottobre 2006).

¹⁹ L'istituzione dei citati "centri" è prevista dal d.lgs 188/2000 (art. 4). La loro regolamentazione è contenuta nel decreto Mipaaf del 27 marzo 2001 e, da ultimo, nel decreto dello stesso Ministro del 27 marzo 2008.

²⁰ Cfr. reg. (CE) 1290/2005 (art. 6.3); nonché reg. (CE) 885/2006 (art. 4). Per il riconoscimento di AGEA quale organismo di coordinamento cfr., da ultimo, decreto Ministro paaf 31 ottobre 2006. Ad AGEA sono quindi attribuite, tra le altre, le seguenti funzioni: responsabilità nei confronti dell'UE per gli adempimenti connessi alla gestione degli aiuti PAC e degli interventi sul mercato e sulle strutture del settore agricolo finanziati dal FEAGA/FEARS; rappresentanza degli organismi pagatori nei comitati del FEAGA/FEARS; rendicontazione all'Unione Europea dei pagamenti effettuati dagli organismi pagatori; acquisizione delle anticipazioni dei fondi provenienti dal FEAGA/FEARS; attribuzione agli organismi pagatori dei fondi per le spese comunitarie; assicurazione dell'omogenea applicazione da parte degli organismi pagatori della normativa e delle procedure comunitarie (cfr. decreto Ministro paaf 14 giugno 2002, di concerto con il Ministro per la funzione pubblica e il Ministro dell'economia e delle finanze: "Statuto AGEA"; nonché decreto del Ministro paaf del 18 febbraio 2009, di concerto con il Ministro per la pubblica amministrazione e l'innovazione e il Ministro dell'economia e delle finanze: "nuovo Statuto AGEA").

pagatore in quelle Regioni e Province autonome in cui l'organismo pagatore regionale o provinciale non risulta ancora istituito o riconosciuto ²¹.

* * * * *

L'esercizio di quest'ultime funzioni di "organismo pagatore regionale" è previsto dalla normativa del 1999 come compito residuale e contingente in attesa dell'istituzione e del riconoscimento degli organismi pagatori regionali e delle province autonome. Ma, in effetti, nel corso del triennio 2009-2011 solo alcuni organismi regionali sono stati istituiti²² ed AGEA ha continuato a svolgere le funzioni di cui si tratta per le restanti regioni.

In merito ai ritardi nella realizzazione del decentramento a livello regionale delle funzioni di organismo pagatore, la Corte dei conti ha effettuato nel 2009 un'indagine, alla quale si rimanda²³.

²¹ Cfr. Statuti citati nella precedente nota e d.lgs. 188/2000 (art. 3)

²² Qui di seguito gli organismi pagatori istituiti dalle Regioni/Province autonome:

in Emilia-Romagna, l'Agenzia regionale per le erogazioni in agricoltura-AGREA; in Toscana, l'Agenzia regionale toscana per le erogazioni in agricoltura-ARTEA; in Veneto, l'Agenzia veneta per i pagamenti in agricoltura-AVEPA; in Lombardia, l'Organismo pagatore regionale-OPLO; in Piemonte, l'Agenzia regionale piemontese per le erogazioni in agricoltura-ARPEA; in Trentino, l'Agenzia provinciale per i pagamenti della Provincia Autonoma di Trento-APPAG; in Alto Adige, l'Organismo pagatore per la Provincia Autonoma di Bolzano-OPPAB; in Campania, l'organismo pagatore della Campania-ARCaPA; in Abruzzo, l'Agenzia regionale per le erogazioni in agricoltura-AGREA; in Molise, l'Organismo pagatore del Molise; in Basilicata, l'Agenzia della Regione Basilicata per le erogazioni in agricoltura - ARBEA; in Calabria, l'Agenzia della Regione Calabria per le erogazioni in agricoltura-ARCEA; in Sicilia, l'Agenzia della Regione siciliana per le erogazioni in agricoltura-ARSEA; in Sardegna, l'Agenzia per la gestione ed erogazione degli aiuti in agricoltura-ARGEA. Hanno operato nel triennio (per l'intero periodo o per un periodo inferiore) gli organismi pagatori delle regioni e province autonome del Veneto, Toscana, Emilia Romagna, Lombardia, Basilicata, Piemonte, Bolzano, Trento.

²³ Cfr. Corte dei conti, Sezione affari comunitari e internazionali, relazione speciale 2/2009 (Gli organismi pagatori in Italia. Stato di attuazione e costo del decentramento).

2.4 Il finanziamento dell'Unione Europea

I due successivi paragrafi in sintesi espongono elementi informativi e dati finanziari relativi al finanziamento a carico del bilancio dell'Unione Europea destinato agli operatori agricoli italiani e alla sua acquisizione da parte degli organismi pagatori nazionali, distintamente per il FEAGA (par.2.5) e per il FEASR (par. 2.6).

2.5 Il finanziamento al settore agricolo a carico del Fondo europeo agricolo di garanzia- FEAGA

- Il procedimento di finanziamento comunitario è articolato sul rimborso delle spese anticipate dagli organismi pagatori agli operatori del comparto agricolo e da tali organismi mensilmente "dichiarati" alla Commissione ai fini del citato rimborso²⁴.
Il prospetto che segue evidenzia i finanziamenti a carico del FEAGA suddivisi per Stato membro e relativi agli esercizi finanziari dell'Unione Europea 2009-2011.

²⁴ Il procedimento instaurato è tale che le spese sostenute in ambito nazionale nel periodo 16 ottobre anno (n-1) - 15 ottobre anno (n) vengono imputate, in ambito comunitario, all'esercizio finanziario n (1 gennaio - 31 dicembre). Il meccanismo prevede, in effetti, che le spese anticipate mensilmente dagli organismi pagatori vengono rimborsate dalla Commissione nei primi giorni del secondo mese successivo a quello dell'anticipo. Sicché le spese anticipate nel primo mese (che per convenzione va dal 16 ottobre al 30 novembre anno n-1) vengono rimborsate nel mese di gennaio dell'anno (n); quelle anticipate nell'ultimo mese (che per convenzione va dal 1° al 15 ottobre dell'anno n) vengono rimborsate a dicembre dell'anno (n).

FEAGA- Politica agricola comune. Bilanci UE 2009-2011. Spese dichiarate dagli organismi pagatori e rimborsi eseguiti dalla Commissione ripartiti per stato membro.

(milioni di euro)

| Stato membro | Spese dichiarate dagli organismi pagatori (*) | | | Rimborsi della Commissione a favore degli organismi pagatori (*) | | |
|-----------------|---|---------------|---------------|--|---------------|---------------|
| | 2009 | 2010 | 2011 | 2009 | 2010 | 2011 |
| Francia | 9.037 | 8.678 | 8.754 | 9.037 | 8.672 | 8.753 |
| Germania | 5.890 | 5.573 | 5.520 | 5.888 | 5.565 | 5.520 |
| Spagna | 6.071 | 5.931 | 5.811 | 6.067 | 5.925 | 5.806 |
| Italia | 4.736 | 4.836 | 4.749 | 4.728 | 4.829 | 4.747 |
| Regno Unito | 3.298 | 3.144 | 3.285 | 3.295 | 3.143 | 3.285 |
| Grecia | 2.449 | 2.352 | 2.231 | 2.443 | 2.351 | 2.229 |
| Irlanda | 1.319 | 1.293 | 1.309 | 1.319 | 1.293 | 1.309 |
| Olanda | 1.046 | 895 | 877 | 1.046 | 895 | 877 |
| Danimarca | 924 | 977 | 958 | 924 | 977 | 958 |
| Austria | 709 | 721 | 746 | 709 | 721 | 746 |
| Belgio | 788 | 647 | 635 | 787 | 647 | 635 |
| Svezia | 724 | 724 | 706 | 724 | 724 | 706 |
| Finlandia | 600 | 594 | 499 | 600 | 594 | 499 |
| Portogallo | 724 | 741 | 753 | 724 | 737 | 750 |
| Lussemburgo | 35 | 34 | 35 | 35 | 34 | 35 |
| Polonia | 1.855 | 1.894 | 2.538 | 1.855 | 1.905 | 2.538 |
| Repubblica Ceca | 506 | 591 | 667 | 506 | 591 | 667 |
| Slovacchia | 253 | 270 | 298 | 253 | 270 | 298 |
| Estonia | 54 | 66 | 74 | 54 | 66 | 74 |
| Lituania | 222 | 260 | 278 | 222 | 260 | 278 |
| Ungheria | 930 | 933 | 1.063 | 930 | 930 | 1.063 |
| Slovenia | 103 | 91 | 104 | 103 | 91 | 104 |
| Lettonia | 110 | 99 | 112 | 110 | 99 | 112 |
| Cipro | 37 | 42 | 42 | 37 | 42 | 42 |
| Malta | 4 | 4 | 4 | 4 | 4 | 4 |
| Bulgaria | 221 | 286 | 302 | 221 | 286 | 302 |
| Romania | 580 | 667 | 769 | 576 | 664 | 769 |
| Totale | 43.225 | 42.343 | 43.119 | 43.197 | 43.315 | 43.106 |

Fonte: Elaborazione Corte dei conti su dati: European Commission, Directorate General for agriculture and rural development. Directorate I Management of resources. Financial management of EAGF (Commissione europea, Direzione generale per l'agricoltura e lo sviluppo rurale, esercizi 2009-2011).

(*) I dati relativi alle spese dichiarate e ai rimborsi evidenziano le somme effettivamente richieste alla, ed erogate, dalla Commissione, al netto, quindi, delle compensazioni per rettifiche e/o correzioni finanziarie (v. più avanti nel testo).

Analizzati con riferimento all'Italia, i dati del precedente prospetto rilevano un finanziamento comunitario a favore dell'agricoltura italiana (complessivamente 14.304 milioni di euro) attestato nel triennio su valori tendenzialmente costanti che hanno in media inciso per l'11,1 per cento sul totale dei rimborsi delle spese sostenute e anticipate dagli organismi pagatori degli Stati UE.

Tale finanziamento è al netto degli importi delle compensazioni per rettifiche e/o correzioni finanziarie pari a 404 milioni di euro nel triennio (v. più avanti nel testo).

- In ambito italiano, poi, il finanziamento a favore degli operatori del settore agricolo è stato erogato dagli organismi pagatori che hanno operato nel triennio²⁵ negli importi evidenziati nei seguenti prospetti.

²⁵ Oltre agli organismi pagatori regionali attivi (v. nota 22) e ad AGEA, operano in Italia altri due organismi pagatori "nazionali": SAISA (Servizio autonomo per gli interventi nel settore agricolo - Agenzia delle dogane) per le restituzioni all'esportazione di prodotti agricoli; Ente Risi, per interventi nel settore risicolo.

FEACA - Rimborsamento delle spese liquidate nell'anno finanziario 2009 dagli organismi pagatori

| Esercizio | MESE/ANNO | | ORGANISMI PAGATORI | | | | | | | | | | FINANZIAMENTO RIMBORSO | | | | | Correzioni finanziarie |
|-----------|-----------|------------|--------------------|-----------------|--------------|----------------|----------------|-----------------|------------------|------------------|----------------|------------------|------------------------------------|------------------|------------------|---------------|--|------------------------|
| | Spese | Rimborsato | AGEA Pagatore | Ag. Dogana SARA | Ente Risi | AVEPA Veneto | ARTEA Toscana | AGREA Emilia R. | O.P.R. Lombardia | ARBEA Basilicata | ARPEA Piemonte | TOTALE | AGEA Coord. Rettifiche finanziarie | CE | TOTALE | | | |
| | Richiesto | Acquisito | a | b | c | d | e | f | g | h | i | j=k+l+m | n | o=p+q+r | p=q | | | |
| nov-08 | dic-08 | gen-09 | 68.935.454,26 | 3.300.154,02 | 0,00 | 25.521.344,74 | 4.313.112,90 | 26.120.923,45 | 713.300,06 | 519.243,08 | -500.901,73 | 75.448.243,66 | 150.039.346,74 | 83.570.000,00 | 75.469.345,74 | 21.102,08 | | |
| dic-08 | gen-09 | feb-09 | 975.087.554,41 | 1.902.402,85 | 180,72 | 157.357.209,49 | 33.368.675,83 | 45.077.004,91 | 269.848.172,47 | 24.717.104,92 | 49.986.170,09 | 1.506.444.183,28 | 62.169.899,16 | 1.444.750.000,00 | 1.506.919.898,18 | 475.715,90 | | |
| gen-09 | feb-09 | mar-09 | 105.738.744,64 | 2.077.807,06 | 0,00 | 24.705.735,74 | 25.204.542,90 | 183.724.895,85 | 148.515.785,41 | 4.933.914,32 | 77.710.452,86 | 569.811.756,78 | 0,00 | 569.110.000,00 | 569.110.000,00 | -501.758,78 | | |
| feb-09 | mar-09 | apr-09 | 813.681.426,43 | 1.270.548,36 | 0,00 | 55.127.250,38 | 26.207.453,89 | 11.162.127,78 | 1.471.845,70 | 49.825.589,83 | 97.867.771,01 | 834.949.760,95 | 104.803.944,92 | 730.050.000,00 | 834.953.944,92 | 4.183,67 | | |
| mar-09 | apr-09 | mag-09 | 158.060.141,20 | 2.936.482,39 | 0,00 | 35.116.514,07 | 27.748.065,47 | 41.048.006,51 | 2.497.002,85 | 11.362.308,63 | 43.086.748,62 | 371.804.362,64 | 0,00 | 371.800.000,00 | 371.800.000,00 | -4.362,64 | | |
| apr-09 | mag-09 | giu-09 | 185.882.539,35 | 2.887.473,64 | 0,00 | 54.704.247,55 | 7.213.381,84 | 8.016.249,48 | 42.460.665,17 | 769.860,23 | 693.235,83 | 302.677.660,09 | 0,00 | 292.360.000,00 | 292.360.000,00 | 10.317.660,09 | | |
| mag-09 | giu-09 | lug-09 | 122.484.336,43 | 1.421.709,53 | 0,00 | 22.071.721,69 | 29.407.749,42 | 25.094.534,28 | 10.550.858,96 | 10.355.837,39 | 28.686.904,80 | 250.065.704,50 | 4.342,44 | 252.850.000,00 | 252.854.342,44 | 2.768.637,04 | | |
| giu-09 | lug-09 | ago-09 | 305.962.458,28 | 1.560.865,17 | 7.839.036,90 | 87.565.263,88 | 11.679.773,42 | 51.848.002,47 | 43.827.564,26 | 7.195.573,02 | 41.740.454,83 | 619.452.072,01 | 260.775,28 | 619.280.000,00 | 619.023.224,72 | 671.192,71 | | |
| lug-09 | ago-09 | set-09 | 102.776.100,56 | 1.422.642,31 | 0,00 | 5.015.178,90 | 3.468.582,58 | 25.972.601,08 | 2.874.074,41 | -575.212,79 | 244.563,56 | 141.198.090,62 | 0,00 | 141.190.000,00 | 141.000.000,00 | -8.090,82 | | |
| ago-09 | set-09 | ott-09 | 68.117.778,06 | 1.446.159,38 | 0,00 | 4.006.851,90 | 1.406.062,14 | 8.712.875,54 | 1.063.361,66 | 592.348,92 | 2.678.392,25 | 68.979.680,79 | 0,00 | 68.980.000,00 | 68.980.000,00 | 119,21 | | |
| set-09 | ott-09 | nov-09 | 60.405.060,80 | 1.331.876,09 | 0,00 | 17.561.757,40 | 4.052.249,10 | 16.062.964,69 | 4.393.950,79 | 0,00 | 1.230.827,25 | 105.135.531,11 | 0,00 | 105.140.000,00 | 105.140.000,00 | 4.469,69 | | |
| ott-09 | nov-09 | dic-09 | 229.453.002,14 | 876.483,51 | 0,00 | 0,00 | 7.086.067,12 | 4.145.470,04 | 4.709.272,82 | 0,00 | 735.987,41 | 246.983.735,09 | 0,00 | 246.123.860,22 | 246.123.860,22 | -959.924,87 | | |
| Totale | | | 3.006.781.056,48 | 22.923.714,24 | 7.838.858,18 | 489.835.295,94 | 181.117.626,87 | 371.650.983,51 | 528.008.505,44 | 109.757.288,56 | 343.278.182,58 | 5.061.771.381,52 | 325.860.756,70 | 4.726.063.860,22 | 5.053.974.674,92 | -7.846.738,60 | | |

Fonte: elaborazione Corte dei conti su dati AGEA

Legenda - Il prospetto è suddiviso in quattro settori: il primo evidenzia il mese in cui gli organismi pagatori hanno sostenuto la spesa, cioè effettuato i pagamenti a favore degli operatori del comparto agricolo; e i mesi in cui è stato prima richiesto e poi acquisito da AGEA il relativo rimborso; il secondo, l'importo delle spese mensilmente sostenute da ogni singolo organismo pagatore; il terzo, il finanziamento del rimborso delle spese, attuato, in parte marginale, con le rettifiche operate direttamente in "compensazione" da AGEA-Coordinamento e, per la residua parte, attraverso accrediti bancari disposti dalla Commissione europea (CE); il quarto, le correzioni finanziarie eseguite dalla Commissione in sede di liquidazione degli importi mensili richiesti.

FEA(GA) - Rimborsi delle spese liquidate nell'anno finanziario 2010 dagli organismi pagatori

| Espresso | Mese/Anno | ORGANISMI PAGATORI | | | | | | | | | | FINANZIAMENTO RIMBORSO | | | | Correzioni finanziarie | |
|----------|-----------|--------------------|------------------|--------------|----------------|----------------|-----------------|------------------|------------------|----------------|---------------|------------------------|------------------|---------------|------------------|------------------------|---------------|
| | | Fino | | | | | | | | | | AGEA Cassa Rimborsata | CE | TOTALE | 0 = min | | |
| | | AGEA Pagatore | Ag. Dogana SALSA | Fino RIR | AVPPA Veneto | ARTEA Toscana | AGREA Emilia R. | O.P.R. Lombardia | ARREA Basilicata | ARREA Piemonte | OPPAS Bolzano | APPAG Friuli | TOTAL F | m | | | n |
| nov-09 | dic-09 | 1.281.553.324,06 | 1.795.289,62 | 0,00 | 231.652.558,76 | 54.102.386,61 | 181.293.520,22 | 319.777.800,84 | 21.249.816,24 | 18.721.010,18 | 8.610.643,03 | 3.237.102,74 | 2.718.213.908,50 | 50.085.346,06 | 2.768.299.254,56 | 2.718.273.790,02 | -8.618,48 |
| dic-09 | gen-10 | 657.832.770,82 | 918.764,47 | 0,00 | 18.811.533,47 | 7.798.317,77 | 8.912.626,14 | 118.790.444,38 | 10.251.822,05 | 48.919.928,46 | 2.182,45 | 116.472,62 | 868.809.807,74 | 0,00 | 868.810.990,19 | 864.890.000,00 | -3.919.887,74 |
| gen-10 | feb-10 | 17.888.876,90 | 1.048.874,11 | 0,00 | 107.875.792,46 | 27.061.717,75 | 15.841.200,33 | 30.861.474,61 | 19.561.822,85 | 7.743,21 | 604,16 | 0,00 | 219.067.026,86 | 0,00 | 219.067.026,86 | 218.570.000,00 | -497.026,86 |
| feb-10 | mar-10 | 71.918.826,06 | 1.943.447,78 | 0,00 | 6.634.066,17 | 15.300.513,69 | 59.248.600,33 | 1.712.572,51 | 29.947,61 | 29.479.272,51 | 0,00 | 0,00 | 185.443.269,86 | 0,00 | 185.443.269,86 | 185.440.000,00 | -3.269,86 |
| mar-10 | apr-10 | 118.648.215,56 | 2.183.371,31 | 0,00 | 19.041.872,13 | 8.000.039,77 | 68.077.867,22 | 11.442.078,69 | 8.544.718,69 | 16.974.926,39 | 1.123,42 | 0,00 | 220.423.333,70 | 0,00 | 220.423.333,70 | 220.420.000,00 | -3.333,70 |
| apr-10 | mag-10 | 77.728.825,83 | 1.370.347,69 | 0,00 | 29.852.744,86 | 4.942.107,88 | 16.677.713,19 | 595.233,84 | 7.590.034,67 | 6.281.519,19 | 0,00 | 2.119.427,35 | 148.210.828,55 | 0,00 | 148.210.828,55 | 148.210.000,00 | -8.828,55 |
| mag-10 | giu-10 | 154.264.840,84 | 1.283.680,32 | 0,00 | 31.364.649,38 | 2.410.871,45 | 22.185.163,34 | 3.507.380,82 | 2.741.822,89 | 23.832.113,15 | 4.355.748,06 | 4.664.846,27 | 276.192.605,02 | 18.750,00 | 276.211.355,02 | 273.820.000,00 | -2.391.355,02 |
| giu-10 | lug-10 | 67.167.741,56 | 1.428.807,13 | 8.068.096,06 | 26.739.646,09 | 9.765.436,46 | 17.541.034,26 | 24.420.307,81 | 1.516.615,12 | 24.654.926,24 | 971.430,94 | 1.243.262,28 | 185.442.831,56 | 2.395.278,69 | 187.838.110,25 | 185.440.000,00 | -2.398.110,25 |
| lug-10 | ago-10 | 71.953.033,52 | 72.000,96 | 0,00 | 8.423.978,79 | 4.271.922,73 | 27.510.152,99 | 1.711.989,52 | 118.214,28 | 429.240,82 | 34.804,78 | 0,00 | 114.549.696,01 | 0,00 | 114.549.696,01 | 114.540.000,00 | -9.696,01 |
| ago-10 | set-10 | 8.448.200,13 | 1.102.295,50 | -8.031,83 | 4.914.418,21 | 1.868.798,63 | 18.721.898,96 | 2.332.296,45 | 1.071.193,37 | 1.319.520,15 | 0,00 | 0,00 | 48.637.488,81 | 0,00 | 48.637.488,81 | 48.750.000,00 | 112.511,19 |
| set-10 | ott-10 | 50.145.854,35 | 833.023,69 | 0,00 | 15.446.169,12 | 4.696.365,97 | 10.644.981,51 | 6.152.180,06 | 7.727,20 | 599.743,66 | 7.731,97 | 573,89 | 68.359.348,64 | 0,00 | 68.359.348,64 | 68.350.000,00 | -9.348,64 |
| ott-10 | nov-10 | 764.822.928,97 | 890.498,27 | 0,00 | 22.646.173,66 | 11.071.481,00 | 8.922.334,84 | 6.254.803,28 | 9.078,65 | 863.744,60 | 3.271,37 | 2.109,82 | 207.346.534,76 | 0,00 | 207.346.534,76 | 206.827.843,33 | -518.691,43 |
| nov-10 | dic-10 | 2.714.517.801,06 | 14.385.313,40 | 8.060.024,73 | 521.370.563,32 | 191.732.648,91 | 441.105.011,87 | 528.818.917,82 | 109.253.860,01 | 338.413.574,09 | 13.844.264,25 | 7.152.840,07 | 4.886.524.556,45 | 52.409.316,71 | 4.938.933.872,16 | 4.881.077.180,24 | -56.856,69 |
| Totale | | | | | | | | | | | | | | | | | |

Fonte: elaborazione Corte dei conti su dati AGEA

Legenda - Il prospetto è suddiviso in quattro settori: il primo evidenzia il mese in cui gli organismi pagatori hanno sostenuto la spesa, cioè effettuato i pagamenti a favore degli operatori del comparto agricolo, e i mesi in cui è stato prima richiesto e poi acquisito da AGEA il relativo rimborso; il secondo, l'importo delle spese mensilmente sostenute da ogni singolo organismo pagatore; il terzo, il finanziamento del rimborso delle spese, attuato, in parte marginale, con le rettifiche operate direttamente in "compensazione" da AGEA-Coordination e, per la residua parte, attraverso accrediti bancari disposti dalla Commissione europea (CE); il quarto, le correzioni finanziarie eseguite dalla Commissione in sede di liquidazione degli importi mensili richiesti.

PFACIA - Rimborsamento delle spese liquidate nell'anno finanziario 2011 degli organismi pagatori

| Mese/Anno | | ORGANISMI PAGATORI | | | | | | | | | | | | | | | FINANZIAMENTO RIMBORSO | | | Correzione finanziaria |
|-----------|---------------------|--------------------|-----------------|--------------|----------------|----------------|----------------|------------------|----------------|---------------|----------------|------------------|-----------------------------------|------------------|------------------|---------------|------------------------|--|--|------------------------|
| Spesa | Rimborsato | AGEA Pagatore | Ag. Dogane S&SA | Ente Rti | AVEPA Veneto | ARTEA Toscana | AGEA Emilia R. | D.P.R. Lombardia | ARPEA Piemonte | OPPAE Bolzano | APPAE Trento | TOTALE | AGEA Cont. Rettifiche finanziarie | CE | TOTAL F | | | | | |
| | Richiesto Acquisito | a | b | c | d | e | f | g | h | i | j | k | m | n | o = m+n | p = o-l | | | | |
| nov-10 | dic-10 | 997.068.464,52 | 1.395.504,27 | 0,00 | 198.104.146,49 | 83.294.338,12 | 182.603.115,07 | 11.067.703,45 | 111.014.898,51 | 6.236.533,20 | 0,00 | 1.420.795.468,08 | 0,00 | 1.420.795.000,00 | 1.420.790.000,00 | -5.458,00 | | | | |
| dic-10 | dic-10 | 760.281.606,61 | 541.632,66 | 44.146,31 | 126.633.798,26 | 1.919.215,05 | 103.753.238,32 | 360.888.778,14 | 109.831.048,22 | -2.670,34 | 2.372.874,47 | 1.476.734.212,81 | 0,00 | 1.476.740.000,00 | 1.476.740.000,00 | 5.787,09 | | | | |
| gen-11 | feb-11 | 53.378.265,14 | 2.895.030,15 | 0,00 | 5.024.034,06 | 241.172,85 | 49.224.691,14 | 80.007.940,44 | -78.959,33 | 0,00 | 0,00 | 186.494.259,47 | 39.758.043,59 | 130.730.000,00 | 186.488.843,19 | -5.415,86 | | | | |
| feb-11 | mar-11 | 133.697.270,06 | 1.675.541,64 | 0,00 | 7.226.708,13 | 27.467.569,24 | 10.293.464,95 | 15.350.033,61 | -53.338.853,86 | 40.864,64 | 16.813,74 | 241.199.019,39 | 0,00 | 241.200.000,00 | 241.200.000,00 | 992,61 | | | | |
| mar-11 | apr-11 | 100.543.879,32 | 1.729.599,52 | 0,00 | 21.836.848,64 | 20.448.187,86 | 30.248.193,46 | 3.072.298,80 | 30.048.899,85 | 82.493,31 | 133.349,86 | 208.443.584,52 | 0,00 | 208.450.000,00 | 208.450.000,00 | 8.435,48 | | | | |
| apr-11 | mag-11 | 183.078.274,59 | 1.149.054,96 | 0,00 | 32.551.756,67 | 9.041.658,74 | 15.672.299,38 | 4.758.811,19 | 103.833,72 | 483,57 | -25.000,00 | 245.062.171,64 | 14.442.408,87 | 231.530.000,00 | 245.872.498,97 | -8.764,17 | | | | |
| mag-11 | giu-11 | 68.884.842,70 | 1.248.179,47 | 0,00 | 18.088.228,19 | 37.497.078,28 | 19.094.678,83 | 19.788.128,31 | 18.161.536,28 | 8.260.801,67 | 2.613.542,87 | 188.500.114,40 | 0,00 | 188.500.000,00 | 188.500.000,00 | -1.240.114,40 | | | | |
| giu-11 | lug-11 | 112.780.743,47 | 1.145.179,02 | 8.252.273,57 | 41.347.831,09 | 27.897.598,09 | 23.890.082,52 | 51.237.499,22 | 37.191.373,41 | 10.385.432,62 | -10.136.498,79 | 230.347.284,45 | -44.795.301,14 | 215.050.000,00 | 250.254.898,06 | -92.595,00 | | | | |
| lug-11 | ago-11 | 43.538.371,72 | 1.354.560,51 | 0,00 | 895.675,67 | 2.898.454,85 | 20.524.089,32 | 800.074,83 | -22.114,03 | 828,14 | 59.320,08 | 70.203.708,86 | 0,00 | 70.290.000,00 | 70.290.000,00 | 86.281,04 | | | | |
| ago-11 | set-11 | 24.077.278,87 | 1.994.853,05 | 0,00 | 8.888.317,63 | 4.053.561,50 | 19.009.926,55 | 1.295.511,85 | 435.982,86 | 210.785,39 | -41.818,54 | 96.839.582,87 | 0,00 | 97.000.000,00 | 97.000.000,00 | 163.437,33 | | | | |
| set-11 | ott-11 | 49.893.396,06 | 1.136.755,81 | 0,00 | 38.892.294,44 | 5.714.593,46 | 19.780.490,20 | 3.124.103,87 | 78.155,89 | 33.117,22 | 8.536,13 | 94.531.385,20 | 0,00 | 94.530.000,00 | 94.530.000,00 | -1.385,20 | | | | |
| ott-11 | nov-11 | 217.185.244,31 | 970.380,36 | 0,00 | 24.618.323,46 | 8.998.625,38 | 8.098.416,96 | 14.138.897,42 | -448.278,48 | 2.119,13 | 5.782,70 | 272.882.059,73 | 0,00 | 272.884.781,54 | 272.884.781,54 | -897.298,39 | | | | |
| nov-11 | dic-11 | | | | | | | | | | | | | | | | | | | |
| Totale | | 2.673.806.673,61 | 15.389.997,65 | 8.297.470,06 | 459.872.563,16 | 188.418.631,35 | 486.438.226,10 | 535.073.578,83 | 351.235.358,45 | 23.281.742,54 | 15.283.818,66 | 4.757.028.811,43 | 8.408.949,22 | 4.748.634.781,34 | 4.755.041.710,06 | -1.988.100,77 | | | | |

Fonte: elaborazioni Conto dei conti su dati AGEA

Legenda - Il prospetto è suddiviso in quattro settori: il primo evidenzia il mese in cui gli organismi pagatori hanno sostenuto la spesa, cioè effettuato i pagamenti a favore degli operatori del comparto agricolo, e i mesi in cui è stato prima richiesto e poi acquisito da AGEA il relativo rimborso; il secondo, l'importo delle spese mensilmente sostenute da ogni singolo organismo pagatore; il terzo, il finanziamento del rimborso delle spese, attuato, in parte marginale, con le rettifiche operate direttamente in "compensazione" da AGEA-Coordinamento e, per la residua parte, attraverso accrediti bancari disposti dalla Commissione europea (CE); il quarto, le correzioni finanziarie eseguite dalla Commissione in sede di liquidazione degli importi mensili richiesti.

Nel triennio in esame, quindi, gli organismi pagatori hanno erogato aiuti comunitari agli agricoltori italiani per complessivi 14.708 milioni di euro a fronte dei quali la Commissione ha rimborsato all'Italia 14.304 milioni, al netto delle rettifiche e delle correzioni finanziarie pari a 404 milioni, come evidenziato dal seguente prospetto.

Spese dichiarate dagli organismi pagatori e rimborsi comunitari nel 2009–2011

(milioni di euro)

| | Esercizio finanziario UE | | |
|--|--------------------------|--------------|--------------|
| | 2009 | 2010 | 2011 |
| A) Spese dichiarate da organismi pagatori | | | |
| AGEA | 3.007 | 2.714 | 2.674 |
| SAISA | 23 | 14 | 16 |
| ENTE RISI | 8 | 8 | 8 |
| AVEPA (Veneto) | 490 | 522 | 460 |
| ARTEA (Toscana) | 181 | 192 | 189 |
| AGREA (Emilia Romagna) | 372 | 441 | 486 |
| OPR (Lombardia) | 528 | 529 | 535 |
| ARBEA (Basilicata) | 110 | 109 | - |
| ARPEA (Piemonte) | 343 | 339 | 351 |
| OPPAB (Bolzano) | - | 14 | 23 |
| APPAG (Trento) | - | 7 | 15 |
| TOTALE | 5.062 | 4.689 | 4.757 |
| B) Rimborso comunitario | 4.722 | 4.829 | 4.747 |
| C) Differenza (B-A) | -339 | -60 | -10 |
| di cui: | | | |
| - correzioni e rettifiche finanziarie e prelievo supplementare quote latte | -326 | -53 | -8 |
| - correzioni in sede di rimborso mensile e liquidazione conti annuali | -8 | -7 | -2 |

Fonte: Elaborazione Corte dei conti su dati AGEA.

Legenda:

- Le "spese dichiarate" corrispondono alle somme versate dagli organismi pagatori agli operatori agricoli.
- Il "rimborso comunitario" rappresenta l'importo effettivamente corrisposto dalla Commissione.
- La "differenza" evidenzia le compensazioni per correzioni e rettifiche finanziarie connesse a carenze di gestione o di controllo nonché i versamenti per prelievo supplementare quote latte.

Il prospetto sopra riportato fornisce l'evidenza, sotto il profilo finanziario, dell'impegno AGEA nello svolgimento della funzione di organismo pagatore regionale in confronto all'analogo impegno degli altri organismi pagatori regionali costituiti ed operanti nel triennio: il 57 per cento dei finanziamenti comunitari al comparto agricolo nazionale è stato erogato da AGEA nei tre esercizi in esame.

Ma il dato gestionale più significativo evidenziato nel prospetto è quello che rileva la differenza tra spese dichiarate dagli organismi pagatori e rimborso

comunitario che, per i tre esercizi, ammonta a complessivi 404 milioni di euro (pari al 2,7 per cento della spesa dichiarata), di cui 387 milioni di compensazioni finanziarie a valere sulle spese dichiarate dagli organismi pagatori e 17 milioni di correzioni in sede di rimborsi mensili.

La differenza citata (404 milioni) – che costituisce un onere non recuperabile per l'economia nazionale – congloba tra l'altro l'aspetto finanziario di due distinti fenomeni gestionali: da un lato, le rettifiche e correzioni finanziarie imposte dalla Commissione a seguito di riscontrate carenze e irregolarità nei sistemi di gestione e controllo dei fondi comunitari stanziati per l'agricoltura italiana (183 milioni nei tre esercizi finanziari); dall'altro, l'obbligo di versamento da parte dello Stato italiano (e per esso assolto da AGEA) del cosiddetto "prelievo supplementare quote latte" che colpisce la produzione di latte italiana eccedente il tetto ("quantitativo di riferimento nazionale") fissato in ambito paesi membri UE (circa 204 milioni di euro)²⁶.

Il seguente prospetto fornisce l'analisi delle compensazioni finanziarie in argomento.

²⁶ La costituzione dello Stato membro quale "debitore" del prelievo non versato dagli allevatori è prevista dalla normativa comunitaria (cfr. da ultimo reg. 1734/2007, art. 78). Il versamento dell'importo del prelievo è effettuato da AGEA (nel mese di novembre) in "compensazione", cioè deducendo tale importo dall'importo dei rimborsi richiedibili alla Commissione e relativi alle spese dichiarate (cioè sostenute) dagli organismi pagatori.

FEAGA – Compensazioni finanziarie a valere sulle spese dichiarate dagli organismi pagatori
Esercizi 2009 – 2011

(migliaia di euro)

| | 2009 | 2010 | 2011 |
|--|----------------|---------------|--------------|
| A) Irregolarità 1982/1998 (a) | 62.170 | | |
| B) Rettifiche finanziarie-Decisioni "ad hoc" | | | |
| - decisione n. 29 (b) | 104.904 | | |
| - decisione n. 30 (c) | 4 | | |
| - decisione n. 31 (d) | | 5.406 | |
| - decisione n. 32 (e) | | 18 | |
| - decisione n. 34 (f) | | | 38.759 |
| - decisione n. 35 (g) | | | 2.078 |
| C) Liquidazioni contabili (ess.2008-2010) (h) | | | |
| - restituzione importi | -4.620 | -35 | -62.601 |
| - rettifiche | | | 2.768 |
| - casi irregolarità e frodi imputati al 50% | 4.363 | 2.430 | 27.403 |
| D) Prelievo supplementare latte | 159.039 | 44.680 | |
| TOTALE | 325.860 | 52.499 | 8.407 |

Fonte: elaborazione Corte dei conti su dati AGEA

(a) Decisione 2006/678/CE. L'importo di 62,20 milioni di euro è relativo al pagamento della quinta ed ultima rata del complessivo debito di 311 milioni di euro originato dalla esclusione dal finanziamento comunitario di un insieme di spese (tutte superiori a 500 mila euro) denunciate come irregolari dall'Italia tra il 1982 e il 1998. Questi casi di irregolarità hanno formato oggetto di indagine da parte di uno speciale organismo ("Task Force Recupero") istituito nel 2003 dalla Commissione. Tale organismo, in contraddittorio con le autorità italiane (AGEA e MIPAAF), ha individuato, sulla base di fattispecie formulate dalla normativa e dalla giurisprudenza comunitaria, le irregolarità ancora in essere attribuendo l'onere delle relative conseguenze finanziarie a carico o dell'Italia o della Commissione. (Al riguardo e più ampiamente, cfr. Corte dei conti, Sezione affari comunitari e internazionali, Relazione annuale 2006, cap. III, par. 3.4).

(b) Decisione 2008/960/CE

(c) Decisione 2009/253/CE

(d) Decisione 2009/721/CE

(e) Decisione 2010/152/UE

(f) Decisione 2010/668/UE

(g) Decisione 2011/244/UE

(h) Decisioni 2009/367/CE (es. 2008); 2010/258/CE e 2011/105/CE (es. 2009); 2011/272/CE (es. 2010).

Gli oneri connessi al prelievo supplementare non sono direttamente riconducibili a responsabilità gestionali degli organismi pagatori, ivi compreso AGEA²⁷. Mentre lo sono le imputazioni della Commissione correlate a inefficienze ed irregolarità connesse al concreto operare di quei sistemi di gestione e di controllo che AGEA in primo luogo (almeno fino al triennio in esame) e gli altri organismi pagatori hanno l'obbligo di attivare a tutela della protezione degli interessi finanziari dell'UE²⁸.

Va sottolineato che l'onere di cui si tratta (compensazioni finanziarie) non ha alcuna evidenziazione contabile nei rendiconti di AGEA, in quanto i fatti gestionali concernenti i rapporti finanziari con l'UE vengono rilevati in un distinto sistema di conti basato su una "contabilità per cassa", e ciò in conformità della regolamentazione comunitaria.

In merito alle problematiche connesse alle rettifiche e correzioni finanziarie e al prelievo supplementare quote latte, la Corte dei conti ha ampiamente riferito al Parlamento, e a tali relazioni si rimanda²⁹, mentre in questo paragrafo, vengono puntualizzati ed aggiornati vicende e dati.

E', quindi, necessario ricordare che, con riferimento alle rettifiche finanziarie per decisioni "ad hoc" e per liquidazioni dei conti del periodo 1999-2011, l'onere sostenuto dall'Italia è stato pari a circa 1.714,8 milioni di euro (al netto dell'onere per il prelievo supplementare latte), così ripartito:

²⁷ Sulla problematica delle "quote latte", vedere più avanti in questo paragrafo.

²⁸ Gli importi per rettifiche, correzioni e irregolarità imputati dalla Commissione nei tre esercizi finanziari in argomento riguardano essenzialmente operazioni gestite da AGEA ed, in minima parte, operazioni gestite da SAISA negli esercizi 2003-2009. Concernono, inoltre, l'imputazione al 50% dei casi di irregolarità e frodi (procedimenti giudiziari anni 2000-2001-2002; procedimenti amministrativi anni 2004-2005-2006) agli organismi pagatori AGEA, SAISA, ARTEA, AGREA, OP Lombardia, AVEPA, ARPEA.

²⁹ Cfr.: Corte dei conti, Sezioni per gli affari comunitari e internazionali, Relazioni annuali 2007, 2008, 2009, 2010, 2011, 2012 sui "Rapporti finanziari con l'UE e l'utilizzazione dei fondi comunitari", per quanto concerne le rettifiche e correzioni finanziarie.

La vicenda delle quote latte è stata oggetto di attenta considerazione e rilievi da parte della Corte dei conti sin dal 2002 e per tutto il successivo decennio. Cfr. al riguardo: a) Corte dei conti, Sezione di controllo per gli affari comunitari e internazionali, Relazione speciale 3/2002 ("Il prelievo supplementare nel settore del latte e dei prodotti lattiero-caseari"), Relazioni annuali 2002-2012 ("I rapporti finanziari con l'Unione Europea e l'utilizzazione dei fondi comunitari"), Relazione speciale 2/2012 ("Il prelievo supplementare nel settore lattiero-caseario"); b) Corte dei conti, Sezione centrale di controllo sulla gestione delle amministrazioni dello Stato, delibera 20/2012 (Relazione su "Quote latte: la gestione degli interventi di recupero delle somme pagate dallo Stato in luogo degli allevatori per eccesso di produzione").

Tutti i documenti sopra citati sono pubblicati sul sito istituzionale della Corte dei conti.

FEAGA - Rettifiche finanziarie periodo 1999-2011 (Situazione al 31 dicembre 2011)

| | | |
|---|-----------------|----------------|
| - Rettifiche finanziarie imputate 1999 - 2011 | | |
| • decisioni di conformità ("ad hoc") | milioni di euro | 1.130,6 |
| • decisioni di liquidazione dei conti | " " " | 273,4 |
| - Casi di irregolarità 1982 - 1999 | " " " | 310,8 |
| Totale | " " " | 1.714,8 |

L'aggiornamento dell'esposta situazione con le decisioni "ad hoc" e le liquidazioni dei conti intervenute nel 2012 fa rilevare alla data del 30 novembre 2012 un ulteriore onere di 273,5 milioni di euro (272,4 milioni di rettifiche³⁰; 1,1 milioni per la liquidazione dei conti 2011), per un totale di rettifiche finanziarie pari a 1.988,3, come risulta dalla seguente tabella.

FEAGA - Rettifiche finanziarie periodo 1999-2012 (Situazione al 30 novembre 2012)

| | | |
|---|-----------------|----------------|
| - Rettifiche finanziarie imputate 1999 - 2012 | | |
| • decisioni di conformità ("ad hoc") | milioni di euro | 1.403,0 |
| • decisioni di liquidazione dei conti | " " " | 274,5 |
| - Casi di irregolarità 1982 - 1999 | " " " | 310,8 |
| Totale | " " " | 1.988,3 |

³⁰ Le rettifiche sono state imputate con le decisioni "ad hoc" nn. 36, 37, 38, 39.

Per quanto concerne il profilo della gestione legale delle sopra ricordate imputazioni finanziarie, va rilevato che AGEA, su parere e con il patrocinio dell'Avvocatura dello Stato, ha negli anni proposto ricorso davanti agli organi giurisdizionali dell'Unione Europea avverso 20 decisioni di conformità (per l'importo di 1.039 milioni circa). Tutti i ricorsi già decisi (n.15 per 725 milioni) sono stati respinti.

- Puntualizzazioni a parte merita la vicenda delle "quote latte" ³¹.
 - La sua complessità emerge dal più rilevante dei profili, quello finanziario (evidenziato nella seguente tabella), che attesta l'onere che l'Italia ha sopportato a titolo di "prelievo supplementare quote latte" quale riflesso immediato degli esuberi produttivi accertati nelle quattordici campagne lattiero-casearie dal 1995-1996 al 2008-2009 (le tre successive campagne non hanno prodotto esuberi) onere quantificato al novembre 2012 nei 2.537 milioni di euro già versati alla Commissione europea che sostanziano una perdita netta per l'economia italiana, finanziata quasi per intero (con la sola esclusione, al momento, del prelievo già riscosso dai produttori) con anticipazioni della Tesoreria centrale dello Stato.

³¹ Cfr. precedente nota 29.

**AGEA. Feaga – Prelievo supplementare nel settore del latte e dei prodotti lattiero-caseari.
Situazione al 30 novembre 2012 relativa alle campagne dal 1995/1996 al 2011/2012**

| Periodo | Esubero nazionale (Tonnellate) | Prelievo nazionale (dovuto a UE) | Prelievo imputato ai produttori | | Prelievo riscosso | | Rateizzazione legge 119/03 | | Rateizzazione legge 33/2009 | | Prelievo da riscuotere non rateizzato | |
|-------------------|--------------------------------|----------------------------------|---------------------------------|--------------|-------------------|------------|----------------------------|--------------------|-----------------------------|--------------------|---------------------------------------|--------------|
| | | | Produttori (n.) | Importo | Produttori (n.) | Importo | Produttori (n.) | Importo rateizzato | Produttori (n.) | Importo rateizzato | Produttori (n.) | Importo |
| 1995/1996 | 568.830 | | 13.516 | 112 | 3.464 | 36 | 7.553 | 46 | 6 | 0 | 2.493 | 30 |
| 1996/1997 | 570.775 | | 15.975 | 177 | 4.396 | 22 | 7.980 | 79 | 18 | 1 | 3.581 | 74 |
| 1997/1998 | 631.533 | | 16.375 | 193 | 3.932 | 16 | 8.155 | 82 | 13 | 0 | 4.275 | 96 |
| 1998/1999 | 679.230 | 1.386 | 11.482 | 194 | 2.183 | 9 | 6.172 | 72 | 7 | 0 | 3.120 | 113 |
| 1999/2000 | 573.939 | | 6.813 | 138 | 1.094 | 5 | 3.347 | 36 | 7 | 0 | 2.365 | 98 |
| 2000/2001 | 407.882 | | 8.072 | 138 | 2.596 | 6 | 2.717 | 19 | 16 | 0 | 2.743 | 113 |
| 2001/2002 | 443.370 | | 7.081 | 151 | 2.875 | 4 | 1.620 | 13 | 14 | 0 | 2.572 | 134 |
| 2002/2003 | 666.074 | 253 | 10.118 | 225 | 7.676 | 52 | | | 96 | 5 | 2.346 | 168 |
| 2003/2004 | 468.501 | 174 | 2.136 | 177 | 678 | 13 | | | 91 | 9 | 1.367 | 155 |
| 2004/2005 | 408.031 | 144 | 1.418 | 151 | 316 | 12 | | | 72 | 9 | 1.030 | 130 |
| 2005/2006 | 610.916 | 197 | 5.800 | 204 | 4.568 | 44 | | | 138 | 16 | 1.094 | 143 |
| 2006/2007 | 617.623 | 177 | 5.531 | 184 | 4.341 | 24 | | | 119 | 19 | 1.071 | 142 |
| 2007/2008 | 577.240 | 161 | 1.517 | 171 | 358 | 3 | | | 136 | 20 | 1.023 | 149 |
| 2008/2009 | 155.034 | 45 | 876 | 47 | 199 | 5 | | | 57 | 6 | 620 | 37 |
| 2009/2010 | 0 | 0 | | | | | | | | | | |
| 2010/2011 | 0 | 0 | | | | | | | | | | |
| 2011/2012 | 0 | 0 | | | | | | | | | | |
| TOTALI (*) | | 2.537 | | 2.264 | | 250 | | 346 | | 86 | | 1.582 |

Fonte: AGEA

(*) differenze in +/- di una/due unità sono dovute agli arrotondamenti

Dei ricordati 2.537 milioni di euro, 2.264 milioni sono stati imputati ai produttori eccedentari, sui quali avrebbe dovuto gravare l'intero onere del prelievo supplementare, come detto finanziato, invece, con fondi pubblici e quindi posto a carico della generalità dei contribuenti italiani. I citati produttori finora hanno versato soltanto 250 milioni (l'1 per cento dell'importo loro imputato) avendo nella quasi totalità, da un lato, impugnato in sede giurisdizionale i provvedimenti di prelievo, e, dall'altro, avendo beneficiato nel trascorso decennio di iniziative legislative "ad hoc" tra le quali assumono rilievo due provvedimenti di rateizzazione del debito accumulato dai produttori di latte intervenuti nel 2003 e nel 2009 che hanno spinto alcuni produttori (di solito debitori di importi non rilevanti) a sottoscrivere accordi di rateizzazione per l'importo di 346 milioni e 86 milioni, rispettivamente, per le due rateizzazioni. Del secondo provvedimento si tratta brevemente qui di seguito in quanto incidente sull'attività di gestione quote latte del triennio in esame³².

- Con decretazione d'urgenza, nel quadro delle misure assunte a sostegno dei settori industriali in crisi, all'inizio del 2009 è stato disposto un duplice intervento a favore dei produttori lattiero-caseari: da un lato, l'assegnazione delle quote integrative del quantitativo nazionale di latte attribuite all'Italia dall'UE; dall'altro, la facoltà di rateizzare il prelievo dovuto e non versato³³.

Quale autorità competente a realizzare gli interventi citati viene istituita la figura di "Commissario straordinario" che, per l'espletamento della propria attività, si avvale degli uffici competenti di AGEA ed è retribuito con un emolumento di 60.000 euro lordi annui, anch'esso a carico del bilancio dell'Agenzia³⁴.

Nel corso del triennio in esame si sono succeduti nell'ufficio di commissario straordinario dapprima il direttore generale di SIN s.r.l., società controllata da

³² Più ampiamente per l'attuazione sia della normativa del 2003 (legge 30 maggio 2003, n. 119), sia di quella del 2009 (d.l. 10 febbraio 2009, n. 5, convertito, con modificazioni, in legge 9 aprile 2009, n. 33), si rimanda alle relazioni speciali ed annuali della Sezione di controllo per gli affari comunitari ed internazionali, in precedenza citate, ed in particolare per la rateizzazione del 2009, alla relazione annuale 2010.

³³ Cfr. d.l. 5 febbraio 2009, n. 5, convertito, con modificazioni, in legge 9 aprile 2009, n. 33. Gli articoli del citato d.l. che trattano del settore lattiero-caseario vanno da "art.1.8 bis" ad "art. 1.8 septies". Il decreto in argomento era stato preceduto da un altro decreto legge (5 febbraio 2009, n. 4) non convertito.

Due le motivazioni principali a sostegno del ricorso alla decretazione di straordinaria necessità ed urgenza.

- La prima, veramente contingente, ha fatto perno sull'imminente avvio della campagna lattiera del prossimo 1° aprile (2009) e ha indotto il Governo ad "adottare disposizioni per assicurare la prioritaria assegnazione del quantitativo nazionale garantito di latte", nonché per "assicurare la rateizzazione dei debiti relativi alle quote latte".
- La seconda, di più ampia prospettiva, ha più analiticamente individuato le ragioni della ricordata rateizzazione nella triplice finalità di "consolidare la vitalità economica a lungo termine delle imprese, accelerare le procedure di recupero obbligatorio degli importi del prelievo latte dovuto dai produttori, deflazionare il relativo contenzioso".

³⁴ Cfr. art. 1.8 quinquies (comma 6) che prevede che il Commissario è nominato, fino al 31 dicembre 2010, con decreto del Presidente del Consiglio dei Ministri, su proposta del Ministro paaf ed è scelto tra i dirigenti del Ministero paaf e degli enti vigilati dallo stesso Ministero e delle relative società controllate.

AGEA, e, dopo un periodo di vacanza, un dirigente generale del Corpo forestale dello Stato. L'impegno assunto a bilancio nel triennio da AGEA è stato pari a 145 mila euro ed è riferibile soltanto al primo commissario: il decreto di nomina del secondo commissario è stato formalmente portato a conoscenza di AGEA nel gennaio 2012³⁵. Nel corso del 2012 è poi stato nuovamente nominato quale commissario straordinario l'ex direttore generale (ora dirigente) di SIN spa con mandato scadente al 31 dicembre 2012³⁶.

- La tempistica delle attività da porre in essere dal Commissario straordinario è stata rallentata da impugnazioni proposte dai produttori dinanzi al TAR che ha rigettato nel merito la maggior parte dei ricorsi.

Per i procedimenti di rateizzazione definiti, occorre sottolineare che i produttori hanno beneficiato di due successive proroghe, disposte con provvedimenti normativi, del termine di scadenza del versamento della prima rata che originariamente fissato per il 30 giugno 2010, è stato rideterminato prima per il 31 dicembre 2010 e poi per il 30 giugno 2011³⁷. Ancora una volta, quindi, norme che hanno introdotto meccanismi premiali a beneficio dei produttori-debitori che, dilazionando "i pagamenti connessi a rateizzazioni cui i produttori hanno aderito, non appaiono concorrere ad una rapida definizione del problema"³⁸.

- Sulla base dei dati AGEA aggiornati alla data del 30 novembre 2012 le risultanze dell'attività di rateizzazione possono così sintetizzarsi.
- Produttori/debitori "non rateizzanti", n. 1.588 per 1.582 milioni di euro;
 - Produttori/debitori "rateizzanti", n. 334 per 86 milioni di euro; di questi soltanto n. 127 sono in regola con il pagamento delle rate di ammortamento.

Ulteriori adesioni alla rateizzazione sono possibili in quanto il procedimento instaurato dalla decretazione d'urgenza – gestito come detto dal Commissario

³⁵ Il termine della gestione commissariale, originariamente previsto per il 31 dicembre 2010, è stato successivamente prorogato al 31 marzo 2011, con possibilità di ulteriore proroga fino al 31 dicembre 2011 (cfr. art. 1, d.l. 29 dicembre 2010, n. 255, convertito in legge 26 febbraio 2011, n. 10).

Il Presidente del Consiglio dei Ministri ha emanato decreti di nomina e poi di proroga del primo commissario in data, rispettivamente, 15 aprile 2009 (fino al 31 dicembre 2010), 19 gennaio 2011 (fino al 31 marzo 2011). Successivamente, avendo disposto con proprio decreto 25 marzo 2011 di prorogare al 31 dicembre 2011 il termine per l'espletamento dei compiti affidati al commissario straordinario, il citato Presidente ha, con decreto 18 maggio 2011, nominato il secondo commissario straordinario per il periodo 18 maggio-31 dicembre 2011, ma di fatto tale decreto è stato notificato all'interessato il 3 agosto 2011, e ad AGEA l'11 gennaio 2012.

³⁶ Cfr. decreto Presidente Consiglio dei Ministri 21 marzo 2012. Il mandato disposto con il decreto in argomento è stato esercitato in "prorogatio" fino al 14 febbraio 2013. Da informazioni AGEA, risulta disposta con DPCM 24 aprile 2013 la nomina di un nuovo commissario straordinario.

³⁷ Cfr. d.l. 31 maggio 2010, n. 78, art. 40 bis (convertito in legge 30 luglio 2010, n. 122) e d.l. 29 dicembre 2010, n. 225, art. 2 comma 12-duodecies (convertito in legge 26 febbraio 2011, n.20).

³⁸ Cfr. Corte dei conti, Sezione centrale di controllo, delibera 20/2012, pag. 56.

straordinario con il supporto tecnico-amministrativo dell'Ufficio di AGEA da sempre dedicato al settore quote latte – non risulta ancora concluso con riguardo alla maggior parte dei non aderenti alla rateizzazione, nei confronti dei quali è stata avviata, negli ultimi mesi del 2012, un'ulteriore fase procedimentale consistente nella intimazione di adesione alla rateizzazione, in assenza della quale sono previste, da un lato, la misura della revoca della maggior quota individuale di produzione latte assegnata e, dall'altro, l'iscrizione a ruolo propedeutica alla riscossione anche coattiva.

Al momento ulteriori adesioni non sono prevedibili; pertanto anche questa seconda rateizzazione, come la precedente, evidenzia per ora i sopra ricordati e negativi risultati che non si pongono in linea con il fondamentale obiettivo – enunciato dal Governo in Parlamento in sede di proposizione della normativa d'urgenza – mirato a "garantire, nel rispetto di un principio fondamentale della normativa comunitaria, il recupero a carico dei singoli produttori debitori degli importi da essi dovuti agli organismi pagatori, già anticipati all'Unione Europea dallo Stato membro", recupero da attuare "con modalità sostenibili" che consentano "il versamento diluito nel tempo" essenzialmente in favore "di quelle aziende che hanno accumulato debiti di dimensioni oggettivamente rilevanti" e pervenire, in tal modo, a "ridurre il contenzioso"³⁹.

* * *

- I dati sopra riportati avvalorano perplessità già dalla Corte espresse⁴⁰ in merito ad una realizzazione almeno soddisfacente del principale degli obiettivi politico-amministrativi della decretazione di urgenza in argomento che ha interessato il comparto lattiero-caseario all'inizio del 2009: quello dell'accelerazione delle procedure di recupero obbligatorio degli importi del prelievo latte dovuto dai produttori-debitori e di garantirne l'incasso attraverso la rateizzazione. Obiettivo, questo, che si configurava strettamente correlato a quello, anch'esso non perseguito, di deflazionare il contenzioso in materia di prelievo supplementare.

Deve infine la Corte ribadire quanto già affermato in altra sede⁴¹ che "è del tutto insostenibile, sia per i principi comunitari ostativi agli aiuti di Stato, sia per le considerazioni di politica economica interna generale e relative alla congiuntura attuale, mantenere a carico dello Stato, e quindi della collettività, gli oneri

³⁹ Cfr. Relazione al disegno di legge (n. 1367, Senato, del 5 gennaio 2009) di conversione del d.l. 4/2009, poi non convertito, il cui contenuto è stato poi trasfuso nel d.l. 5/2009.

⁴⁰ Cfr. Corte dei conti, Sezione di controllo per gli affari comunitari e internazionali, Relazione annuale 2010, pag. 334.

⁴¹ Cfr. Corte dei conti, Sezione di controllo per gli affari comunitari e internazionali, Relazione speciale n. 2/2012 pag. 58.

derivanti dal comportamento *contra legem* di alcuni ben individuati operatori del settore lattiero-caseario”: 1.582 milioni di euro dovuti da n. 1.588 produttori di un settore che ne conta più di 42.000.

2.6 La politica di sviluppo rurale e il Fondo europeo agricolo per lo sviluppo rurale (FEASR)

- Analogamente a quanto avviene nel comparto dei finanziamenti diretti agli agricoltori e delle misure volte a regolare i mercati agricoli gestiti dal FEAGA, AGEA svolge funzioni di organismo di coordinamento e funzioni “suppletive” di organismo di pagamento anche nel comparto del regime di sostegno allo sviluppo rurale finanziato, a partire dal 2007, dall’autonomo Fondo europeo agricolo per lo sviluppo rurale⁴², in base ad un programma settennale (2007–2013) dotato di uno stanziamento iniziale di 91,3 miliardi di euro da ripartire tra i 27 paesi membri dell’Unione Europea⁴³.

⁴² In precedenza il finanziamento allo sviluppo rurale era assicurato dal Fondo europeo agricolo di orientamento e garanzia unitamente a quello per gli aiuti diretti e la regolamentazione dei mercati.

⁴³ Il quadro normativo di riferimento per la politica di sviluppo rurale è costituito:

- Reg. (CE) n. 1290/2005: relativo al finanziamento della politica agricola comune (FEAGA e FEASR);
- Reg. (CE) n. 1698/2005: sostegno allo sviluppo rurale da parte del fondo europeo agricolo per lo sviluppo rurale (FEASR);
- Reg. (CE) n. 1974/2006: recante disposizioni di applicazione del Reg. (CE) 1698/2005 del Consiglio sul sostegno allo sviluppo rurale da parte del fondo europeo agricolo per lo sviluppo rurale (FEASR) (modificato da Reg (CE) 482/2009 dell’8 giugno 2009;
- Reg. (CE) n.1975/2006: del 7 dicembre 2006 che stabilisce modalità di applicazione del regolamento (CE) n. 1698/2005 del Consiglio per quanto riguarda l’attuazione delle procedure di controllo e della condizionalità per le misure di sostegno dello sviluppo rurale,
- Reg. (CE) n. 1320/2006: del 5 settembre 2006, recante disposizioni per transizione al regime di sostegno allo sviluppo rurale istituito dal regolamento (CE) n. 1698/2005 del Consiglio;
- Reg. (CE) n. 883/2006: del 21 giugno 2006 recante modalità di applicazione del regolamento (CE) n. 1290/2005 del Consiglio, per quanto riguarda la tenuta dei conti degli organismi pagatori, le dichiarazioni delle spese e delle entrate e le condizioni di rimborso delle spese nell’ambito del FEAGA e del FEASR;
- Reg. (CE) n. 885/2006: del 21 giugno 2006 recante modalità di applicazione del regolamento (CE) n. 1290/2005 del Consiglio per quanto riguarda il riconoscimento degli organismi pagatori e di altri organismi e la liquidazione dei conti del FEAGA e del FEASR;
- DEC. 2006/144/CE: del 20 febbraio 2006 relativa agli Orientamenti Strategici Comunitari per lo sviluppo rurale;
- DEC. Commissione 2006/636/CE: del 12 settembre 2006, che fissa la ripartizione annuale per Stato membro degli stanziamenti di impegno per il sostegno comunitario allo sviluppo rurale 2007-2013 (modificata da decisione 2009/14/CE del 17 dicembre 2008, da decisione 2009/545/CE del 7 luglio 2009 e da decisione 2010/236/UE del 27 aprile 2010).
- DEC. 2009/14/CE: del 17 dicembre 2009, sulla modulazione obbligatoria e riforma mercato del vino.

- Il finanziamento FEASR è integrato da finanziamenti pubblici nazionali ("cofinanziamento") e amministrato in regime di "gestione concorrente" tra Stati membri e Unione Europea.

Nei suoi aspetti essenziali, la politica di sviluppo rurale disegnata dalla normativa UE per il settennio 2007-2013 si articola nelle seguenti successive iniziative e connessi adempimenti :

- accordo interistituzionale tra Parlamento europeo, Consiglio e Commissione con il quale è stato definito il quadro finanziario della spesa UE per il settennio⁴⁴ fissandone sia un tetto massimo annuale, sia la sua ripartizione tra i vari comparti di spesa⁴⁵.
- ripartizione tra i Paesi dell'UE del finanziamento annuale assegnato alla politica di sviluppo rurale.
- definizione da parte degli Stati membri dei "Quadri strategici nazionali (QSN)" e dei loro programmi annuali per lo sviluppo rurale (in Italia, su base regionale e di province autonome) entro i limiti dell'assegnazione annuale UE e con la indicazione ed individuazione delle risorse pubbliche nazionali destinate a "concorrere" con il finanziamento UE. In Italia queste risorse sono assicurate dall'intervento dello Stato⁴⁶ e, in minima parte, dal concorso regionale/provinciale.
- attuazione dei psr (programmi di sviluppo rurale), loro monitoraggio e valutazione.

L'iniziale stanziamento di 91,3 miliardi di euro è stato poi incrementato di 4,9 miliardi di euro (in totale, quindi, 96,2 miliardi) in attuazione delle decisioni assunte in sede comunitaria⁴⁷ a seguito della verifica nel 2008 dello "stato di salute" della riforma della politica agricola comune (PAC) e della individuazione degli obiettivi strategici del "piano di ripresa economica europeo".

⁴⁴ Cfr.: "Accordo interistituzionale tra il Parlamento europeo, il Consiglio e la Commissione sulla disciplina di bilancio e sulla sana gestione finanziaria" del 17 maggio 2006 (2006/C139/1).

⁴⁵ Sei sono i comparti di spesa finanziati dall'accordo: a) crescita sostenibile; b) conservazione e gestione risorse naturali (in tale ambito è collocato lo sviluppo rurale); c) cittadinanza, libertà, sicurezza e giustizia; d) ruolo mondiale della UE; e) amministrazione; f) compensazioni.

⁴⁶ Il cofinanziamento statale per i psr è assicurato dal "Fondo di rotazione per l'attuazione delle politiche comunitarie" (legge 16 aprile 1987, n. 183) presso il Ministero dell'economia e delle finanze.

⁴⁷ Cfr.: regolamenti del Consiglio del 19 gennaio 2009, nn. 72/2009, 73/2009, 74/2009; n. 473 del 25 maggio 2009 nonché decisione del Consiglio n. 2009/61 del 19 gennaio 2009.

La verifica dello "stato di salute" è frutto di una iniziativa del 2007 della Commissione⁴⁸ orientata a valutare la corretta attuazione della riforma della politica agricola comune avviata nel 2003 con l'obiettivo di introdurre quelle modifiche utili all'agricoltura dell'UE per fronteggiare i cambiamenti ambientali in corso.

I risultati di tale iniziativa sono poi stati di fatto recepiti dai ministri dell'agricoltura dell'UE nel novembre 2008 attraverso un accordo⁴⁹ che si propone di modernizzare, semplificare e razionalizzare la PAC per meglio affrontare le "nuove sfide" rappresentate dal cambio del clima, dalla gestione delle risorse idriche, dalle energie rinnovabili, dalla biodiversità, dalla ristrutturazione del comparto lattiero-caseario e dallo sviluppo delle infrastrutture per la banda larga.

Il "piano di ripresa economica europea"⁵⁰ ha costituito la risposta alla crisi economica del 2008 per aiutare l'economia dei paesi europei alla crescente domanda di competitività attraverso riforme strutturali, innovazione, conoscenza, necessità tutte alla base della strategia di Lisbona per la crescita e l'occupazione.

- Al nostro Paese è stato destinato uno stanziamento complessivo di 8.986 milioni di euro (di cui 3.341 milioni da destinare alle regioni meno sviluppate dell'obiettivo comunitario "convergenza": Sicilia, Calabria, Campania, Puglia, Basilicata) che rappresenta il 9,3% del totale che è stato ripartito tra gli Stati membri dell'UE negli importi riportati nella seguente tabella⁵¹.

⁴⁸ Cfr.: comunicazione della Commissione COM (2007) 722 final, del 20 novembre 2007.

⁴⁹ Cfr.: EU Agriculture Council 18-20 November 2008.

⁵⁰ Comunicazione della Commissione COM (2008) 800 final, del 26 novembre 2008.

⁵¹ Cfr.: decisione della Commissione n. 2010/236/UE del 27 aprile 2010, che ha modificato la precedente decisione n. 2006/636/CE che aveva ripartito tra gli Stati membri 90.983 milioni di euro, di cui 8.292 milioni assegnati all'Italia.

**FEASR — Ripartizione per Stato membro UE
del sostegno per lo sviluppo rurale 2007 – 2013**

(prezzi correnti in euro)

| Stato Membro | Stanziamenti 2007-2013 | |
|-----------------|------------------------|---|
| | Importo totale | Importo minimo da destinare alle regioni dell'obiettivo convergenza |
| Belgio | 487.484.306 | 40.744.223 |
| Bulgaria | 2.642.248.596 | 692.192.783 |
| Repubblica Ceca | 2.857.506.354 | 1.635.417.906 |
| Danimarca | 577.918.796 | 0 |
| Germania | 9.079.695.055 | 3.174.037.771 |
| Estonia | 723.736.855 | 387.221.654 |
| Irlanda | 2.494.540.590 | 0 |
| Grecia | 3.906.228.424 | 1.905.697.195 |
| Spagna | 8.053.077.799 | 3.178.127.204 |
| Francia | 7.584.497.109 | 568.263.981 |
| Italia | 8.985.781.883 | 3.341.091.825 |
| Cipro | 164.563.574 | 0 |
| Lettonia | 1.054.373.504 | 327.682.815 |
| Lituania | 1.765.794.093 | 679.189.192 |
| Lussemburgo | 94.957.826 | 0 |
| Ungheria | 3.860.091.392 | 2.496.094.593 |
| Malta | 77.653.355 | 18.077.067 |
| Olanda | 593.197.167 | 0 |
| Austria | 4.025.575.992 | 31.938.190 |
| Polonia | 13.398.928.156 | 6.997.976.121 |
| Portogallo | 4.059.023.028 | 2.180.735.857 |
| Romania | 8.124.198.745 | 1.995.991.720 |
| Slovenia | 915.992.729 | 287.815.759 |
| Slovacchia | 1.996.908.078 | 1.106.011.592 |
| Finlandia | 2.155.018.907 | 0 |
| Svezia | 1.953.061.954 | 0 |
| Regno Unito | 4.612.120.420 | 188.337.515 |
| Totali | 96.244.174.687 | 31.232.644.963 |

Lo stanziamento a favore dell'Italia è appostato nei bilanci dell'Unione Europea nei seguenti importi per il periodo di programmazione 2007 - 2013⁵².

FEASR: Ripartizione annuale del sostegno comunitario

allo sviluppo rurale a favore dell'Italia.

Programmazione 2007 - 2013

| | | |
|---------------|-----------------|--------------|
| 2007 | milioni di euro | 1.142 |
| 2008 | " | 1.135 |
| 2009 | " | 1.184 |
| 2010 | " | 1.257 |
| 2011 | " | 1.404 |
| 2012 | " | 1.423 |
| 2013 | " | 1.441 |
| Totali | | 8.986 |

La esposta ripartizione ha notevole rilevanza poiché, secondo quanto previsto dalla normativa comunitaria⁵³, le somme stanziare e impegnate nell'anno (n) che non vengono utilizzate dallo Stato membro entro l'anno (n+2) attraverso la documentata richiesta di liquidazione di spese a fronte del sostegno comunitario determinano una analoga riduzione della partecipazione del FEASR al corrispondente programma di sviluppo rurale.

Come si rileva dai seguenti due prospetti⁵⁴, l'Italia, alla data del 15 ottobre 2012, a fronte di spese sostenute per l'attuazione dei psr, ha richiesto il pagamento del sostegno comunitario per un importo di 4.319 milioni di euro, a valere sul totale degli stanziamenti relativi agli anni 2007-2010 pari ad euro 4.718 milioni. Entro il 31

⁵² Cfr. :decisione Commissione n. 2010/236/UE, citata.

⁵³ Cfr. : reg. 1290/2005 (art. 29 "disimpegno automatico").

⁵⁴ I due prospetti espongono alla data del 15 ottobre 2012 le stesse informazioni: il primo con riferimento ai piani di sviluppo regionale approvati nel 2007 per i quali la prima applicazione della clausola (n+2) scadeva il 31 dicembre 2009; l'altro riguarda i piani di sviluppo rurale approvati nel 2008 per i quali la prima applicazione della clausola (n+2) scadeva il 31 dicembre 2010.

dicembre 2012 restano quindi da utilizzare 399 milioni afferenti allo stanziamento comunitario 2010 di 1.257 milioni (i precedenti stanziamenti 2007–2009 sono stati completamente utilizzati e riscossi). Dai due prospetti che seguono si rileva anche che alcune regioni (Emilia Romagna, Lombardia, Piemonte, Umbria, Veneto, Valle d'Aosta) e le due province autonome (Trento e Bolzano) nell'ambito dei propri programmi di sviluppo hanno già speso somme eccedenti (nel complesso 253 milioni di euro) i corrispondenti stanziamenti comunitari del quadriennio 2007–2010: somme che faranno carico sugli stanziamenti 2011 e successivi.

Sviluppo Rurale
Programmazione 2007/2013
Situazione spese sostenute al 15/10/2012 e disimpegno automatico per gli anni 2007-2010
PSR approvati nel 2007

| Regione | Impieghi 2007 a | Anticipo 7% a | Pagato 2007 a | Anticipo 7% risorse per il 2008 b | Totale pagato al 31/12/2007 per il 2007 gob.entrati | Importo in anticipo per il 2008 b/c | Rendito utilizzabile per il 2008 b/c | Impieghi 2008 a | Pagato 2010 b/c | Rendito 2007/2008 b/c | Totale pagato al 31/12/2010 per il 2008 b/c | Importo in anticipo per il 2010 b/c | Rendito utilizzabile per il 2010 b/c |
|-----------------------|--------------------|------------------|------------------|---|---|---|--|--------------------|--------------------|-----------------------------|---|---|--|
| Emilia Romagna | 9.060.481,00 | 2.022.181,80 | 0,00 | 0,00 | 6.423.987,74 | 0,00 | 338.508,74 | 6.033.288,00 | 5.894.814,88 | 348.508,74 | 6.244.321,82 | 0,00 | 22.123.827 |
| Liguria | 15.614.000,00 | 3.727.280,00 | 7.047.313,87 | 3.619.048,19 | 27.259.703,88 | 0,00 | 11.711.703,88 | 15.456.000,00 | 9.000.380,78 | 20.712.084,87 | 6,00 | 5.258.024,87 | 0,00 |
| Lombardia | 58.048.000,00 | 27.716.430,00 | 40.048.998,74 | 9.281.210,00 | 108.248.883,04 | 0,00 | 46.232.683,04 | 57.708.000,00 | 48.233.660,78 | 54.214.718,83 | 0,00 | 43.811.740,83 | 0,00 |
| Marche | 80.273.000,00 | 28.787.370,00 | 14.572.012,81 | 14.000.002,67 | 87.562,00 | 0,00 | 41.335.328,37 | 20.051.000,00 | 41.137.055,00 | 49.353.328,37 | 73.300.328,37 | 9,00 | 9.552.328,37 |
| Mezzogiorno | 60.293.000,00 | 28.787.370,00 | 23.877.012,81 | 12.058.987,28 | 83.124.429,57 | 0,00 | 32.811.429,57 | 59.838.000,00 | 61.167.328,34 | 32.811.429,57 | 99.989.758,41 | 0,00 | 38.000.758,41 |
| Piemonte | 15.947.000,00 | 7.614.110,00 | 12.220.306,85 | 9.198.874,00 | 33.261.588,66 | 0,00 | 17.746.598,85 | 15.864.000,00 | 5.642.802,15 | 17.746.598,85 | 22.889.398,80 | 0,00 | 7.033.398,80 |
| Puglia | 13.614.000,00 | 3.727.280,00 | 7.047.313,87 | 3.619.048,19 | 27.259.703,88 | 0,00 | 11.711.703,88 | 15.456.000,00 | 9.000.380,78 | 20.712.084,87 | 6,00 | 5.258.024,87 | 0,00 |
| Valle d'Aosta | 58.048.000,00 | 27.716.430,00 | 40.048.998,74 | 9.281.210,00 | 108.248.883,04 | 0,00 | 46.232.683,04 | 57.708.000,00 | 48.233.660,78 | 54.214.718,83 | 0,00 | 43.811.740,83 | 0,00 |
| Venezia | 57.837.000,00 | 27.615.000,00 | 10.124.134,61 | 12.650.000,00 | 93.275.078,82 | 0,00 | 31.318.078,82 | 57.817.000,00 | 61.852.184,70 | 67.080.593,32 | 8,00 | 9.552.593,32 | 0,00 |
| Friuli Venezia Giulia | 50.811.000,00 | 25.844.760,00 | 10.124.134,61 | 16.898.908,14 | 87.871.210,8 | 1.565.120,00 | 35.381.074,23 | 59.815.000,00 | 51.151.376,55 | 31.381.074,23 | 72.514.818,78 | 0,00 | 21.809.818,78 |
| Lazio | 39.837.000,00 | 23.110.100,00 | 21.492.812,81 | 16.897.910,81 | 81.118.047,19 | 1.562.960,00 | 61.248.047,19 | 29.867.000,00 | 38.210.587,92 | 61.248.047,19 | 86.598.004,56 | 6,00 | 36.839.004,56 |
| Liguria | 40.818.000,00 | 28.117.390,00 | 6.352.128,43 | 5.613.102,74 | 77.247.932,69 | 5.565.560,00 | 33.314.377,65 | 46.651.000,00 | 48.822.453,32 | 33.314.377,65 | 80.137.470,71 | 0,00 | 11.568.470,71 |
| Lombardia | 48.828.000,00 | 28.587.500,00 | 28.758.712,87 | 17.428.382,51 | 119.178.058,58 | 1.655.430,00 | 33.381.850,58 | 50.242.000,00 | 53.874.102,28 | 38.381.850,58 | 97.985.612,64 | 0,00 | 1.344.612,64 |
| Marche | 19.127.000,00 | 9.633.870,00 | 19.127.012,81 | 17.372.259,20 | 48.786.306,31 | 2.142.000,00 | 7.386.308,31 | 80.848.000,00 | 86.018.685,08 | 7.386.308,31 | 93.487.980,38 | 0,00 | 9.487.980,38 |
| Mezzogiorno | 127.128.000,00 | 53.614.870,00 | 18.832.033,97 | 16.298.848,32 | 149.085.661,47 | 2.553.740,00 | 21.957.661,47 | 126.380.000,00 | 139.865.295,86 | 21.957.661,47 | 167.832.957,13 | 0,00 | 25.842.957,13 |
| Piemonte | 128.000,00 | 75.764.000,00 | 18.832.033,97 | 16.298.848,32 | 149.085.661,47 | 2.553.740,00 | 21.957.661,47 | 126.380.000,00 | 139.865.295,86 | 21.957.661,47 | 167.832.957,13 | 0,00 | 25.842.957,13 |

| Región | Ingresos 2018 p | Pagado 2011 p | Revisa Antisipio 1% (cuenta agrupadora q) | Residuo utilizable por inversión 2009 p | Totale pagado al 31/12/2011 p | Importe en desempeño al 31/12/2011 p | Residuo utilizable por inversión 2010 p | Residuo 2010 p | Pagado 2012 (11 10/02/12) | Residuo utilizable por inversión 2010 p | Importe de pagos antes de pagar 2012 p |
|------------|--------------------|------------------|--|--|-------------------------------------|---|---|-------------------|------------------------------|--|---|
| Area Rural | 5.831.821,00 | 5.925.401,90 | 0,00 | 221.023,62 | 6.146.425,52 | 0,00 | 294.504,52 | 5.843.238,00 | 1.463.778,84 | 294.504,52 | 4.184.851,84 |
| Madrid | 20.473.000,00 | 18.850.257,35 | -807.320,00 | 53.458.384,37 | 71.688.131,72 | 0,00 | 0,00 | 51.025.121,72 | 9.204.801,85 | 61.025.121,72 | 35.234.131,13 |
| Castellón | 65.806.000,00 | 70.013.838,85 | -821.320,00 | 36.060.759,41 | 101.011.018,08 | 0,00 | 0,00 | 37.202.018,00 | 53.845.268,88 | 35.202.018,00 | 106.434.116,94 |
| Chilil | 16.584.000,00 | 14.163.614,83 | -821.320,00 | 7.033.398,60 | 20.337.263,43 | 0,00 | 0,00 | 3.793.283,42 | 7.285.708,14 | 3.793.283,42 | 8.637.930,43 |
| Chilil | 15.778.000,00 | 13.122.363,48 | -848.480,00 | 5.258.094,06 | 17.728.998,55 | 0,00 | 0,00 | 1.850.998,15 | 11.348.080,31 | 1.850.998,15 | 3.737.921,54 |
| Chilil | 60.101.000,00 | 61.006.495,47 | -6.261.270,00 | 43.811.740,63 | 99.566.906,10 | 0,00 | 0,00 | 39.455.066,10 | 68.730.537,58 | 39.455.066,10 | 106.295.702,11 |
| comunidad | 59.643.000,00 | 87.308.375,63 | -3.532.840,00 | 9.581.693,32 | 73.377.288,95 | 0,00 | 0,00 | 13.834.288,95 | 58.708.088,91 | 13.834.288,95 | 9.431.771,26 |
| Piemonte | 32.065.000,00 | 39.215.902,27 | -1.552.120,00 | 21.899.610,78 | 59.560.593,00 | 0,00 | 0,00 | 2.493.593,00 | 42.169.875,71 | 7.493.593,00 | 4.679.313,29 |
| Occidente | 30.644.000,00 | 47.298.408,72 | -1.562.880,00 | 98.938.051,95 | 102.873.001,25 | 0,00 | 0,00 | 72.028.051,27 | 30.748.031,27 | 72.028.051,27 | 106.219.795,22 |
| Umbria | 51.12.000,00 | 74.333.740,83 | -3.585.860,00 | 33.586.470,71 | 102.854.631,54 | 0,00 | 0,00 | 51.442.851,54 | 68.637.882,27 | 51.442.851,54 | 106.219.795,22 |
| Vereto | 82.481.000,00 | 78.845.057,32 | -1.655.130,00 | 11.644.012,84 | 88.933.640,16 | 0,00 | 0,00 | 6.352.840,16 | 28.591.581,28 | 8.352.840,16 | 48.730.808,56 |
| Castellón | 93.209.000,00 | 84.937.401,01 | -2.142.000,00 | 2.838.980,38 | 95.734.381,69 | 0,00 | 0,00 | 84.675.000,00 | 67.936.581,19 | 1.925.381,69 | 96.507.022,12 |
| Cataluña | 129.702.000,00 | 124.981.434,01 | -2.533.740,00 | 35.442.937,43 | 157.016.651,14 | 0,00 | 0,00 | 128.165.651,14 | 64.595.692,17 | 28.165.651,14 | 39.088.656,93 |
| Campania | 93.209.000,00 | 84.937.401,01 | -2.142.000,00 | 2.838.980,38 | 95.734.381,69 | 0,00 | 0,00 | 84.675.000,00 | 67.936.581,19 | 1.925.381,69 | 96.507.022,12 |

Fonte dati: AGEA L'ordinamento
2011/2012

0167-6369/97/\$12.00 © 1997 Elsevier B.V. All rights reserved.

Sviluppo Rurale
Programmazione 2007/2013
Situazione spese sostenute al 15/10/2012 e disimpegno automatico per gli anni 2007-2010
PSR approvati nel 2008

| Regione | Impegno 2007-2008 a | Anticipo 7% b | Pagato 2007 c | Pagato 2008 d | Pagato 2009 e | Anticipo 7% risorse aggiuntive poi revocate f | Pagato 2010 g | Totale pagato 2007/2010 h=a+b+c+d+e+f+g | Importo in disimpegno al 31/12/2010 h2=g-h | Residuo utilizzabile per Impegno 2009 h1=h-a |
|---------------|------------------------|------------------|------------------|------------------|------------------|--|------------------|--|---|---|
| Abruzzo | 45.319.000,00 | 11.823.770,00 | 7.099.923,45 | 2.037.604,48 | 8.332.943,07 | 1.213.870,00 | 22.841.394,88 | 53.349.505,68 | 0,00 | 8.030.565,88 |
| Lazio | 79.268.000,00 | 20.188.980,00 | 11.500.840,00 | 5.599.768,90 | 10.588.004,28 | 2.038.300,00 | 38.708.207,82 | 86.608.801,60 | 0,00 | 7.341.801,80 |
| Marche | 59.150.000,00 | 14.182.400,00 | 26.417.855,24 | 16.579.734,92 | 13.886.138,31 | 1.201.600,00 | 19.168.674,22 | 91.215.992,69 | 0,00 | 32.063.992,69 |
| Trento | 29.427.000,00 | 7.045.640,00 | 8.622.590,63 | 8.815.568,42 | 8.272.002,65 | 599.760,00 | 12.787.603,48 | 46.153.175,18 | 0,00 | 16.728.175,18 |
| Valle d'Aosta | 15.287.000,00 | 3.855.470,00 | 6.225.780,40 | 10.230,00 | 4.165.688,52 | 206.100,00 | 9.384.923,55 | 23.738.192,47 | 0,00 | 8.471.192,47 |
| Molise | 25.092.000,00 | 6.005.300,00 | 5.362.815,49 | 3.969.836,75 | 3.993.658,17 | 541.520,00 | 5.994.600,36 | 25.487.730,79 | 0,00 | 386.730,79 |
| Basilicata | 108.948.000,00 | 26.085.500,00 | 4.671.515,32 | 15.894.481,29 | 20.906.079,68 | 993.300,00 | 40.631.447,48 | 109.172.333,97 | 0,00 | 228.333,97 |
| Puglia | 243.276.000,00 | 59.592.890,00 | 23.428.604,19 | 15.143.110,54 | 12.635.647,77 | 5.737.990,00 | 146.222.408,66 | 262.780.651,36 | 0,00 | 19.402.651,36 |
| Sicilia | 354.088.000,00 | 84.781.410,00 | 58.676.575,10 | 22.558.564,52 | 81.228.570,88 | 4.762.660,00 | 95.868.124,80 | 357.871.905,10 | 0,00 | 3.783.905,10 |
| | 233.339.260,00 | 652.006.290,72 | 90.286.429,52 | 173.808.733,53 | 17.403.190,00 | 389.615.385,27 | 1.056.359.289,04 | 0,00 | 96.634.289,04 | |

| Regione | Impegno 2009 k | Pagato 2011 l | Revoca Anticipo 7% risorse aggiuntive m | Residuo utilizzabile per Impegno 2009 n=h1 | Totale pagato al 31/12/2011 per n+2 2009 o=k+m+n | Importo in disimpegno al 31/12/2011 p=k-o | Residuo utilizzabile per Impegno 2010 q=o-k | Pagato 2012 (1/1 - 15/10/2012) s | Residuo utilizzabile per Impegno 2010 t=q | Importo da pagare entro il 31/12/2012 u=t-(s+t) (*) |
|---------------|-------------------|------------------|--|---|---|--|--|-------------------------------------|--|--|
| Abruzzo | 24.403.000,00 | 23.548.627,23 | -1.213.870,00 | 8.030.503,88 | 30.365.263,08 | 0,00 | 5.992.263,08 | 15.565.532,48 | 5.992.263,08 | 4.098.204,44 |
| Lazio | 41.881.000,00 | 43.404.032,53 | -2.038.300,00 | 7.341.801,80 | 48.708.634,13 | 0,00 | 7.018.534,13 | 18.905.325,28 | 7.018.534,13 | 17.684.140,81 |
| Marche | 30.403.000,00 | 18.214.551,74 | -1.201.600,00 | 32.085.992,69 | 49.078.854,43 | 0,00 | 18.678.854,43 | 6.989.408,50 | 18.678.854,43 | 6.819.737,07 |
| Trento | 15.282.000,00 | 19.121.800,29 | -599.760,00 | 16.728.175,18 | 35.248.215,47 | 0,00 | 19.986.215,47 | 15.820.799,67 | 19.986.215,47 | 18.055.219,14 |
| Valle d'Aosta | 7.741.000,00 | 15.139.074,52 | -206.100,00 | 8.471.192,47 | 23.314.166,99 | 0,00 | 15.673.166,99 | 468.117,60 | 15.673.166,99 | -2.308.346,89 |
| Molise | 12.930.000,00 | 13.451.328,24 | -541.520,00 | 385.730,79 | 13.296.539,03 | 0,00 | 365.539,03 | 2.359.651,43 | 385.539,03 | 11.125.809,54 |
| Basilicata | 55.608.000,00 | 56.905.488,55 | -993.300,00 | 226.333,97 | 58.138.523,52 | 0,00 | 530.523,52 | 8.492.900,23 | 530.523,52 | 47.882.576,25 |
| Puglia | 128.013.000,00 | 129.905.429,01 | -5.757.990,00 | 19.502.651,36 | 143.850.090,37 | 0,00 | 15.637.090,37 | 50.076.774,11 | 15.637.090,37 | 69.983.135,52 |
| Sicilia | 184.457.000,00 | 219.647.081,58 | -4.762.660,00 | 3.783.905,10 | 218.668.326,68 | 0,00 | 34.211.326,68 | 78.560.107,20 | 34.211.326,68 | 78.081.508,12 |
| | 500.508.000,00 | 539.337.414,66 | -17.403.180,00 | 96.634.289,04 | 618.468.513,70 | 0,00 | 117.960.513,70 | 188.218.616,78 | 117.960.513,70 | 233.645.169,55 |

(*) Importi negativi sono da considerare pari a zero

Fonte dati: AGEA Coordinamento
30/11/2012

- E' stato in precedenza sottolineato che la politica di sviluppo rurale è finanziata in regime di gestione concorrente tra Stati membri e l'Unione Europea.

Sotto questo profilo, in Italia i fondi messi a disposizione del FEASR vengono integrati da finanziamenti pubblici nazionali dell'importo di 8.660 milioni di euro (7.226 a carico dello Stato e 1.434 delle regioni e province autonome): in totale, quindi, per il sostegno allo sviluppo rurale in Italia sono stati destinati 17.646 milioni di euro. Il prospetto che segue⁵⁵ ne evidenzia la ripartizione tra le regioni e province autonome e la "rete rurale nazionale"⁵⁶.

RIPARTIZIONE PER REGIONI, PROVINCE AUTONOME E RETE RURALE NAZIONALE DELLE RISORSE PER I PROGRAMMI DI SVILUPPO RURALE
(situazione al 31 dicembre 2011)

| Programmi sviluppo rurale | Spesa pubblica (a)=(b)+(c)+(d) | FEASR (b) | Stato (c) | Regione (d) |
|------------------------------|-----------------------------------|----------------------|----------------------|----------------------|
| Abruzzo | 412.776.678 | 186.252.000 | 183.299.240 | 43.225.438 |
| Bolzano | 332.334.698 | 149.111.000 | 160.539.309 | 22.684.389 |
| Emilia Romagna | 1.058.637.015 | 484.146.000 | 467.904.073 | 106.586.942 |
| Friuli Venezia Giulia | 267.448.848 | 120.512.000 | 118.436.115 | 28.500.733 |
| Lazio | 705.548.684 | 317.474.000 | 306.351.159 | 81.723.525 |
| Liguria | 292.025.106 | 115.325.000 | 135.551.436 | 41.148.670 |
| Lombardia | 1.026.027.304 | 471.110.000 | 466.458.051 | 88.459.253 |
| Marche | 485.140.566 | 218.926.000 | 218.222.794 | 47.991.772 |
| Molise | 207.870.962 | 93.526.000 | 91.694.279 | 22.650.683 |
| Piemonte | 980.462.993 | 444.824.000 | 442.749.816 | 92.889.177 |
| Sardegna | 1.292.253.805 | 574.899.000 | 620.017.109 | 97.337.696 |
| Toscana | 876.140.965 | 391.426.000 | 395.688.448 | 89.026.517 |
| Trento | 280.633.362 | 109.220.000 | 114.008.232 | 57.405.130 |
| Umbria | 792.389.362 | 356.758.000 | 363.273.786 | 72.357.576 |
| Valle d'Aosta | 124.429.304 | 56.451.000 | 62.338.979 | 5.639.325 |
| Veneto | 1.050.817.666 | 481.965.000 | 454.093.737 | 114.758.929 |
| Competitività | 10.184.937.318 | 4.571.925.000 | 4.600.626.563 | 1.012.385.755 |
| Basilicata | 671.763.196 | 386.840.000 | 244.544.443 | 40.378.753 |
| Calabria | 1.089.938.385 | 653.941.000 | 393.780.016 | 42.217.369 |
| Campania | 1.813.586.205 | 1.118.831.000 | 667.786.200 | 26.969.005 |
| Puglia | 1.617.660.220 | 933.584.000 | 545.050.089 | 139.026.131 |
| Sicilia | 2.185.429.545 | 1.279.201.000 | 732.821.432 | 173.407.113 |
| Convergenza | 7.378.377.551 | 4.372.397.000 | 2.583.982.180 | 421.998.371 |
| Rete Rurale Nazionale | 82.919.766 | 41.459.883 | 41.459.883 | 0 |
| Totale complessivo | 17.646.234.635 | 8.985.781.883 | 7.226.068.626 | 1.434.384.126 |

Fonte: delibera CIPE 11 luglio 2012

⁵⁵ Il prospetto evidenzia la ripartizione delle risorse alla data del 31 dicembre 2011. Gli importi FEASR sono la risultante dell'iniziale stanziamento d'impegno di 8.292 milioni di euro (decisione 2006/636/CE del 12 settembre 2006) e del successivo incremento di 694 milioni per la modulazione obbligatoria e la riforma del settore del vino (decisione 2009/14/CE del 17 dicembre 2008) nonché per la verifica dello "stato di salute" della PAC e per il "Piano europeo di ripresa economica" (decisione 2009/545/CE del 7 luglio 2009).

⁵⁶ L'istituzione di "reti rurali nazionali" è disciplinata dal regolamento 1698/2005 (art.68). In Italia, i fondi assegnati alla "rete" sono gestiti dal Ministero per le politiche agricole, ambientali e forestali.

- Rinviano alla normativa in precedenza citata per un completo disegno dell'assetto dato al regime di sostegno dello sviluppo rurale relativo al periodo 2007–2013, in questa sede occorre soltanto rammentare l'articolazione delle funzioni assegnate ad AGEA nel quadro istituzionale italiano, che prevede la presenza di quattro organi, in conformità della regolamentazione comunitaria.
- ❑ *L'organismo di coordinamento*,⁵⁷ AGEA-coordinamento, è il garante della coerenza nella gestione dei fondi comunitari e funge da collegamento tra la Commissione e gli organismi pagatori. A tal fine promuove l'applicazione armonizzata delle norme comunitarie e raccoglie, mette a disposizione e trasmette alla Commissione le informazioni previste dalle norme⁵⁸.
 - ❑ *L'autorità di gestione*⁵⁹ ha la responsabilità di garantire l'efficace, efficiente e corretta gestione ed attuazione del programma. Ogni regione è responsabile per la gestione del proprio piano di sviluppo regionale (PSR).
 - ❑ *L'organismo pagatore*⁶⁰ ha come funzione essenziale, e non delegabile, quella di eseguire il pagamento degli aiuti comunitari e nazionali relativi al PSR.
 - ❑ *L'organismo di certificazione*⁶¹ ha il compito di verificare la veridicità, completezza e correttezza dei conti annuali dell'organismo pagatore e di elaborare la correlata relazione di certificazione.
- La gestione finanziaria delle attività del FEASR non ha riscontro nella contabilità di AGEA ma, come quella del FEAGA, ha evidenziazione in un sistema di conti

⁵⁷ Cfr. reg. 1290/2005 (art. 6.3).

⁵⁸ In particolare, AGEA-coordinamento, tra l'altro:

- elabora circolari ed istruzioni in materia di attività istruttoria, di controllo e sanzionatoria di competenza degli organismi pagatori;
- riceve, e trasmette poi alla Commissione, le dichiarazioni trimestrali di spesa degli organismi pagatori;
- effettua verifiche sulle domande d'aiuto/dichiarazioni trasmesse dagli organismi pagatori nell'ambito del sistema integrato di gestione e di controllo;
- riceve e gestisce, assegnandoli agli organismi pagatori, i rimborsi dell'UE e le somme costituenti la quota nazionale, operazioni eseguite su apposito conto del Ministero dell'economia e delle finanze.

⁵⁹ Cfr. reg. 1698/2005 (artt. 75 e 76)

⁶⁰ Cfr. reg. 1290/2005 (art. 6). A corollario di tale funzione esso:

- definisce le procedure particolareggiate per l'attribuzione degli aiuti, ivi comprese quelle per la ricezione, registrazione e trattamento delle domande;
- effettua controlli amministrativi sulla totalità delle domande;
- effettua annualmente controlli "in loco" su almeno il 5 per cento dei beneficiari;
- gestisce le irregolarità ed i recuperi;
- conserva i documenti, tiene i libri contabili elabora i conti annuali che lo Stato membro trasmette alla Commissione;
- firma la dichiarazione di affidabilità.

⁶¹ Cfr. reg. 1290/2005 (art. 7).

analitici a supporto della rendicontazione in termini “di cassa”, richiesta dalla normativa comunitaria.

In questa sede si ritiene sufficiente sottolineare che, a fronte delle risorse pubbliche (FEASR, Stato, Regioni) assegnate per la politica di sviluppo rurale per il ciclo di programmazione 2007–2013 (17.646 milioni di euro), le spese effettivamente sostenute per i progetti dei psr e dichiarate nelle rendicontazioni trimestrali dagli organismi pagatori al 15 ottobre 2012, sono ammontate ad euro 7.982 milioni⁶².

AGEA–Organismo pagatore ha gestito pagamenti per 4.567 milioni di euro (57 per cento del totale⁶³), come risulta dalla tabella che segue.

⁶² All'importo di 7.982 milioni liquidati dalla Commissione, vanno sommati 4.572 milioni dalla stessa Commissione anticipati (7%).

⁶³ Questi pagamenti concernono i psr della “rete nazionale” e di 13 regioni: Abruzzo, Friuli Venezia Giulia, Lazio, Liguria, Marche, Umbria, Valle d'Aosta, Molise, Sardegna, Basilicata, Campania, Puglia, Sicilia.

FEASR. Spese sostenute al 15/10/2012 per organismo pagatore in rapporto agli impegni di spesa

| Organismo Pagatore | PSR | Impegno 2007/2013 (*) | Impegno 2007/2010 | Spesa pubblica totale pagata (**) | Quota FEASR pagata con anticipo 7% |
|---------------------------|-----------------------|--------------------------|-------------------------|--------------------------------------|---------------------------------------|
| AGEA | Rete | 41.459.883,00 | 23.894.916,00 | 33.615.544,72 | 19.709.964,16 |
| AGEA | Abruzzo | 186.252.000,00 | 95.348.000,00 | 176.461.269,98 | 91.249.795,56 |
| AGEA | Friuli Venezia Giulia | 120.512.000,00 | 66.282.000,00 | 117.026.982,27 | 59.444.069,57 |
| AGEA | Lazio | 317.474.000,00 | 165.547.000,00 | 292.184.769,68 | 147.882.859,39 |
| AGEA | Liguria | 115.325.000,00 | 63.840.000,00 | 135.881.195,40 | 60.102.078,46 |
| AGEA | Marche | 218.926.000,00 | 122.018.000,00 | 228.913.066,67 | 115.198.262,93 |
| AGEA | Umbria | 356.758.000,00 | 123.608.000,00 | 383.892.209,00 | 192.927.085,12 |
| AGEA | Valle d'Aosta | 56.451.000,00 | 31.340.000,00 | 80.495.308,12 | 39.049.284,89 |
| AGEA | Molise | 93.526.000,00 | 51.863.000,00 | 78.350.169,06 | 40.737.190,46 |
| AGEA | Sardegna | 574.899.000,00 | 328.316.000,00 | 543.060.203,01 | 278.585.191,44 |
| AGEA | Basilicata | 386.840.000,00 | 221.460.000,00 | 256.541.439,78 | 173.577.423,75 |
| AGEA | Campania | 1.118.831.000,00 | 516.266.000,00 | 663.063.160,25 | 476.377.343,31 |
| AGEA | Puglia | 933.584.000,00 | 506.998.000,00 | 655.877.670,85 | 437.004.864,48 |
| AGEA | Sicilia | 1.279.201.000,00 | 727.378.000,00 | 921.324.795,46 | 651.316.433,88 |
| Totale AGEA | | 5.800.038.883,00 | 3.044.158.916,00 | 4.566.687.784,25 | 2.783.161.847,40 |
| OPPAB | Bolzano | 149.111.000,00 | 82.725.000,00 | 250.544.379,80 | 120.923.923,57 |
| AGREA | Emilia Romagna | 484.146.000,00 | 258.438.000,00 | 552.222.493,83 | 275.087.216,92 |
| OPLO | Lombardia | 471.110.000,00 | 246.319.000,00 | 563.794.623,86 | 282.044.523,68 |
| ARPEA | Piemonte | 444.824.000,00 | 240.983.000,00 | 498.144.341,36 | 247.416.377,86 |
| ARTEA | Toscana | 391.426.000,00 | 208.139.000,00 | 402.400.720,99 | 203.259.268,71 |
| APPAG | Trento | 109.220.000,00 | 60.846.000,00 | 182.680.437,14 | 80.496.015,14 |
| AVEPA | Veneto | 481.965.000,00 | 204.597.000,00 | 508.782.231,90 | 263.969.544,75 |
| ARCEA | Calabria | 653.941.000,00 | 371.814.000,00 | 456.727.064,54 | 315.306.972,88 |
| Totale complessivo | | 8.985.781.883,00 | 4.718.019.916,00 | 7.981.984.077,67 | 4.571.665.690,91 |

(*) L'impegno 2007/2013 di ciascun PSR è in corso di modifica per l'operazione pro-terremoto.
(**) La spesa pubblica totale non comprende l'anticipo del 7% ma solo le spese effettivamente dichiarate nelle trimestrali.

2.7 A conclusione di questo paragrafo relativo alle funzioni AGEA nel settore comunitario e tenuto conto che, se da un lato, per il triennio in esame, si rileva una sensibile diminuzione dell'importo delle correzioni, rettifiche finanziarie e prelievo supplementare (passato da 1.324 milioni del triennio 2006-2008 a 387 milioni nel successivo triennio, di cui 204 per prelievo supplementare latte relativo alla campagna 2007-2008 e 2008-2009), dall'altro è a dirsi che, nel corso del 2012, sono stati imputati all'Italia ulteriori 273 milioni di euro di correzioni e rettifiche finanziarie: complessivamente, quindi, si è trattato di 660 milioni di euro di potenziali risorse UE sottratte all'economia nazionale nel quadriennio 2009-2012.

Queste considerazioni inducono la Corte a reiterare la richiesta di un sollecito intervento⁶⁴ da parte di tutti gli organismi istituzionalmente competenti che, a differenti livelli e nell'esercizio di differenti attribuzioni, sono chiamati a eliminare o, quanto meno ridurre, le perdite finanziarie e le deficienze di gestione e di controllo di cui si è trattato: degli Organismi pagatori che hanno il compito di gestire e controllare la spesa agricola comunitaria ed ai quali è in via di principio addebitabile la responsabilità delle rettifiche finanziarie, quasi sempre originate da carenze riscontrate nell'attività di gestione e di controllo; delle Regioni che li hanno istituiti e che sulla loro attività debbono vigilare; dell'AGEA, quale Organismo di "coordinamento", chiamata a proseguire nell'avviata attività di revisione del "sistema integrato di gestione e controllo" dei fondi agricoli comunitari al fine di evitare, o ridurre ad un minimo accettabile, i rischi di errori, ritardi, deficienze amministrative e di controllo; del Ministero delle politiche agricole alimentari e forestali, nell'esercizio delle proprie attribuzioni di raccordo della politica agricola nazionale con quella comunitaria, nonché di vigilanza, direzione e impulso dell'attività degli organismi pubblici operanti nel settore; del Ministero dell'economia e delle finanze, quale garante della sana gestione ed utilizzo delle pubbliche finanze; della Presidenza del Consiglio dei Ministri, titolare del potere di coordinamento dei Ministeri; del Parlamento, in sede di sindacato politico sull'attività del Governo.

⁶⁴ Cfr. analoga richiesta avanzata in sede conclusiva nel precedente referto AGEA relativo agli esercizi 2006-2008 (pag.35).

3. Le funzioni di AGEA in ambito nazionale

1. Premessa

Due sono le linee di intervento AGEA a fronte di attività disciplinate da leggi nazionali o da convenzioni internazionali ⁶⁵:

- aiuto ai paesi in via di sviluppo (PVS) e a quelli dell'Europa centro orientale (PECO);
- sostegno a comparti del mercato agricolo e agroalimentare in situazioni contingenti.

2. Gli "aiuti"

In conformità degli impegni assunti in sede di "Convenzione di Londra sull'aiuto alimentare"⁶⁶ l'Italia deve disporre aiuti alimentari a favore dei paesi sopra ricordati (in via di sviluppo e europei centro-orientali) per un importo di 36 milioni di euro annui ed AGEA costituisce la struttura operativa incaricata di dare esecuzione alle disposizioni governative in materia ⁶⁷.

Nei tre esercizi 2009–2011 AGEA non ha ricevuto finanziamenti per la finalità in argomento ed ha operato utilizzando i fondi in cassa e i residui al 31 dicembre 2008 effettuando, in sintesi, soltanto interventi per:

| | | | |
|--|-----------------|--|-----|
| - aiuti alimentari ai paesi in via di sviluppo | | | |
| • residui all'1/1/2009 | milioni di euro | | 6,5 |
| • erogazioni | " " " | | 5,8 |
| • residui al 31/12/2011 | " " " | | 0,7 |

⁶⁵ Cfr. d.lgs. 165/1999 (art. 4), Statuto (art. 3.3.).

⁶⁶ Cfr. "Convenzione di Londra sull'aiuto alimentare" del 13 aprile 1999.

⁶⁷ Cfr. legge 29 dicembre 2000, n. 413, art. 3. In pratica, i fondi annualmente stanziati nel bilancio dello Stato e resi disponibili vengono trasferiti dal Ministro per l'economia e le finanze ad AGEA che li alloca su capitoli "ad hoc" del proprio bilancio. Successivamente AGEA dà esecuzione alle disposizioni del Ministero degli affari esteri (Direzione generale per la cooperazione allo sviluppo) – che individua il paese destinatario, l'importo, la tipologia dell'aiuto nonché i correlati dettagli operativi – e provvede ad effettuare le eventuali gare per il reperimento, l'invio e la consegna dei prodotti oggetto dell'aiuto.

3. Il "sostegno"

A sostegno dei comparti agricoli in crisi, AGEA ha effettuato gli interventi di seguito indicati nel triennio 2009-2011.

Settore bieticolo e saccarifero ⁶⁸

| | | | | |
|---------------------------------|-----------|-----|-------------------|---------------|
| - Assegnazioni statali: nessuna | | | | |
| - Trasferimenti | | | | |
| - residui all'1/1/2009 | mil. euro | 5,7 | di cui pagati 3,3 | e residui 2,4 |

Settore agricolo ed agroalimentare ⁶⁹

| | | | | | |
|------------------------|-----------|-------|-------------------|------|----------------|
| - Assegnazioni statali | | | | | |
| - residui all'1/1/2009 | mil. euro | 25,5 | di cui riscossi | 0,0 | e residui 25,5 |
| - Trasferimenti | | | | | |
| - residui all'1/1/2009 | " " | 104,3 | di cui cancellati | 48,5 | e residui 5,6 |
| | | | di cui pagati | 50,2 | |

Dei 48,5 milioni di residui passivi cancellati, l'importo di 14 milioni cancellati nel 2009 è stato nello stesso esercizio impegnato con diversa destinazione: 9 milioni per le spese per la qualità ed il monitoraggio delle produzioni agroalimentari e della filiera ittica; 5 milioni per il fondo per la tracciabilità olio di oliva e olive da tavola. L'importo di 9 milioni è stato poi nel 2011 pagato per 2,9 milioni, mentre la restante quota di 6,1 milioni - cancellata dai residui passivi e impegnata quale "trasferimento ai soggetti attuatori (art. 18, legge 99/2009)" - risulta non ancora pagata (residuo passivo) al 31 dicembre 2011. L'importo di 5 milioni è stato erogato per 1,2 milioni e figura tra i residui passivi al 31 dicembre 2011 per i restanti 3,8 milioni.

⁶⁸ Gli aiuti nazionali al settore bieticolo e saccarifero in favore dei produttori di barbabietole da zucchero per le campagne 2001/2003-2005/2006 sono stati autorizzati dalla comunità europea con reg. (CE) n. 1260/2001.

⁶⁹ Tali aiuti sono erogati ai sensi della legge 11 marzo 2006, n. 81 (art. 1 bis) che, tra l'altro, ha istituito il "fondo per l'attuazione di interventi e misure nazionali nel settore agricolo e agroalimentare".

*Razionalizzazione e riconversione del settore bieticolo-saccarifero*⁷⁰

| | | | | | | |
|------------------------|-----------|------|-------------------|-----|-----------|------|
| - Assegnazioni statali | | | | | | |
| - residui all'1/1/2009 | mil. euro | 1,9 | di cui cancellati | 1,9 | e residui | 0,0 |
| - Trasferimenti | | | | | | |
| - residui all'1/1/2009 | " " | 10,3 | di cui pagati | 0,0 | e residui | 10,3 |
| - competenza | " " | 8,6 | di cui pagati | 1,6 | e residui | 7,0 |

*Riforma dell'Organizzazione comune di mercato dell'ortofrutta*⁷¹

| | | | | | | |
|---------------------------------|-----|-----|---------------|-----|-----------|-----|
| - Assegnazione statali: nessuna | | | | | | |
| - | | | | | | |
| - Trasferimenti | | | | | | |
| - residui all'1/1/2009 | " " | 0,2 | di cui pagati | 0,2 | e residui | 0,0 |

4. Altri interventi

Oltre a quelli in precedenza indicati, risultano pagamenti da effettuare in conto residui per trasferimenti statali per la realizzazione dello schedario agrumicolo e per l'attuazione di rapporti convenzionali con l'Istituto del commercio estero.

Dei complessivi 8,6 milioni di euro di residui attivi all'inizio del 2006, sono stati riscossi nel triennio 5,5 milioni (restano quindi da riscuotere 3,1 milioni), in parte incamerati da AGEA (le riscossioni concernenti lo schedario) e in parte (quelli per i rapporti con l'ICE) utilizzati per il pagamento di residui passivi che dagli iniziali 3,4 milioni d'euro sono scesi a 1,9 milioni.

5. Alla fine del 2011, per quanto concerne i trasferimenti a destinazione vincolata, il rendiconto finanziario registrava residui attivi per 25,5 milioni di euro (settore agricolo e agroalimentare) e residui passivi per 33,9 milioni (per i settori sopra ricordati nonché residui passivi vari per 1,7 milioni).

In sede di operazioni di rettifica (v. successivo capitolo V, sez. I, 3.12), sono stati eliminati, quali insussistenza, i citati 25,5 milioni di residui attivi (settore agricolo

⁷⁰ Cfr. d.l. 10 gennaio 2006, n. 2, art. 2, convertito in legge 11 marzo 2006, n. 81 (art. 2), che ha disposto interventi urgenti nel settore bieticolo-saccarifero.

⁷¹ Cfr. legge 29 novembre 2007, n. 222 (art. 42.2)

alimentare) nonché, tra i residui passivi, 17,3 milioni (settore bieticolo saccarifero), 1,4 milioni (settore agricolo-alimentare) e 4,1 milioni negli altri comparti di attività. Residuano pertanto da gestire nell'ambito degli aiuti nazionali soltanto 11,1 milioni di impegni da liquidare. Una funzione questa di AGEA nel comparto degli aiuti nazionali al momento di assoluta marginalità in relazione al complesso dell'attività svolta dall'Agenzia.

CAPITOLO SECONDO

Gli organi istituzionali

PAGINA BIANCA

1. Individuazione degli organi

1. La normativa vigente nel periodo 2009-2011⁷² caratterizza l'individuazione degli organi di AGEA, non solo con riferimento all'esercizio di funzioni tipiche di governo, indirizzo, amministrazione, controllo, valutazione e consulenza ma anche con riguardo alla tutela di variegati interessi (sia istituzionali, sia di categorie professionali) che, da posizioni divergenti (talvolta conflittuali), sono chiamati a convergere verso l'unico obiettivo: un'economica, efficiente ed efficace gestione delle risorse pubbliche amministrate da AGEA correlata all'adeguatezza, tempestività e qualità delle prestazioni (istituzionali) rese.

2. Gli organi, di seguito elencati, durano in carica tre anni e sono rinnovabili una sola volta.

- a) il Presidente;
- b) il Consiglio di amministrazione;
- c) il Consiglio di rappresentanza;
- d) il Collegio dei revisori.

Il Presidente, il Consiglio d'amministrazione e il Collegio dei revisori sono attributari delle funzioni tipiche di questi tre organi. Sicché:

- il Presidente, che è nominato con decreto del Presidente della Repubblica⁷³ a tutela degli interessi rappresentati dalla collettività, ha la rappresentanza legale dell'Agenzia; sovrintende al suo funzionamento; vigila sull'esecuzione delle deliberazioni del Cda; assume deliberazioni d'urgenza; convoca e presiede il Consiglio di amministrazione⁷⁴.

⁷² Cfr. d.lgs 165/99 (art. 9), d.lgs 188/2000 (art. 8), l. 441/2001 (art. 11. a-d, del d.l. 381/2001, convertito), Statuto (artt. 5-9).

⁷³ Il procedimento di nomina è quello previsto dalla legge 23 agosto 1988, n. 400 (e successive modificazioni), art.3.

⁷⁴ Una analitica esplicitazione delle funzioni tipiche che caratterizzano le competenze del Presidente in relazione anche ai compiti propri di AGEA è riportata nello Statuto (art. 6), nuovo testo approvato in data 18 febbraio 2009 con decreto del Ministro paaf di concerto con il Ministro per la pubblica amministrazione e l'innovazione ed il Ministro per l'economia e finanze. Ad es.: tiene i rapporti con le istituzioni comunitarie; segnala al Ministro delle politiche agricole alimentari e forestali i casi di inerzia ed inadempimento dell'esercizio delle funzioni svolte dagli organismi pagatori. Lo statuto (art. 6) prevede anche la possibilità per il Presidente di designare un Vice-presidente, tra i componenti del Consiglio di amministrazione, con incarico a titolo gratuito.

- il Consiglio di amministrazione (Cda) – composto, oltre che dal Presidente, da quattro membri nominati con decreto del Ministro delle politiche agricole alimentari e forestali a tutela degli interessi rappresentati da tale Ministro e dalla Conferenza dei Presidenti delle regioni e delle province autonome⁷⁵ - ha come competenza la gestione e l'amministrazione di AGEA che, in sintesi, comportano lo svolgimento di funzioni di indirizzo politico-amministrativo, di programmazione, di verifica dei risultati e di definizione delle linee organizzative dell'Agenzia⁷⁶.

- il Collegio dei revisori - nominato con decreto del Ministro delle politiche agricole alimentari e forestali ⁷⁷ - esplica il controllo sull'attività dell'Agenzia ai sensi della vigente normativa nazionale e comunitaria, dello statuto e del regolamento di amministrazione e contabilità ⁷⁸.

Va qui ricordato che la normativa nazionale ⁷⁹ affida al Collegio sindacale o di revisione la vigilanza relativa all'osservanza delle leggi, al rispetto dei principi di corretta amministrazione, all'adeguatezza dell'assetto organizzativo, amministrativo e contabile adottato dalla società e al suo concreto funzionamento. In particolare, per quanto riguarda il controllo contabile, la normativa ne prevede l'affidamento o ad una società di revisione (o ad un singolo revisore contabile) oppure al collegio sindacale⁸⁰.

- il Consiglio di rappresentanza ⁸¹ è organo attributario di compiti caratterizzanti l'esercizio della sua funzione di tutela dei diritti dei destinatari degli aiuti indirizzati al comparto agricolo ⁸². Compiti che, in sintesi, attengono: alla valutazione della rispondenza dell'attività dell'Agenzia agli indirizzi impartiti; alla possibilità di proporre

⁷⁵ In effetti, uno dei quattro membri che compongono il Cda, è nominato dal Ministro su designazione della citata Conferenza.

⁷⁶ Lo Statuto (art. 7) dettaglia le attribuzioni del Cda.

⁷⁷ Il presidente del Collegio ed uno dei membri supplenti sono designati dal Ministro dell'economia e delle finanze. Il presidente è scelto tra i dirigenti generali del Ministero ed è posto fuori ruolo (Cfr. Statuto, art. 9.1).

⁷⁸ Cfr. d.lgs 165/1999 (art. 9.4) e Statuto (art. 9.3)

⁷⁹ Cfr. d.lgs 17 gennaio 2003, n. 6 ("riforma organica della disciplina delle società di capitale e delle società cooperative") che tra l'altro modifica il capo V (società per azioni) del Titolo V del libro V del codice civile. In particolare per i doveri del collegio sindacale vedere art. 2403 c.c..

⁸⁰ Cfr. Codice civile, art. 2409-bis. In tal caso il collegio deve essere costituito da revisori contabili iscritti nel registro istituito presso il Ministero della giustizia (d.lgs 88/1992, art.1). In effetti, il d.lgs 165/1999 (art.9.4) e lo Statuto (art. 9.3) dispongono che i revisori debbano essere iscritti nel citato registro.

⁸¹ Il Consiglio in argomento è stato istituito dal d.l. 381/01 (art. 1.1.e) e la legge di conversione (n. 441/01) ne ha definito la composizione. Decreto legge e legge di conversione hanno sostituito l'art. 9 del d.lvo 165/99, nel testo modificato e integrato dal d.lvo 188/2000.

⁸² In effetti i dieci membri del Consiglio, nominati dal Ministro delle politiche agricole alimentari e forestali, sono designati da, e rappresentano: le organizzazioni professionali agricole (n. 4); il movimento cooperativo (n. 2); le industrie di trasformazione (n. 1); il settore commerciale (n. 1); le organizzazioni sindacali (n. 1); le organizzazioni tecniche del settore (n. 1).

al Cda provvedimenti necessari ad assicurare l'efficienza e l'efficacia della gestione; all'espressione di pareri e proposte da indirizzare al Cda⁸³.

Le modalità di funzionamento del Consiglio e di esercizio delle proprie competenze sono esplicitate nel "regolamento di funzionamento" ⁸⁴ che, tra l'altro, definisce la procedura di elezione e le funzioni del "coordinatore" e rimarca che il Consiglio agisce, in ogni caso, a tutela degli interessi delle categorie professionali rappresentate dagli organismi che ne designano i membri⁸⁵.

3. Nel successivo paragrafo 3.1 di questo capitolo vengono evidenziate le vicende che hanno interessato gli organi nel corso degli esercizi 2009-2011 e nell'anno 2012.

⁸³ Al fine di tutelare i diritti dei destinatari degli aiuti, la norma istitutiva attribuisce al Consiglio la potestà di rappresentare al Ministro delle politiche agricole alimentari e forestali, con analitica relazione, le problematiche rilevate per gli eventuali provvedimenti di competenza.

⁸⁴ L'adozione del regolamento da parte del Consiglio è prevista dal d.lvo 165/99 (art. 9.3 ter, quale risulta dalla modifica apportata con legge 441/2001).

⁸⁵ Cfr. regolamento di funzionamento approvato il 15 luglio 2002 (modificato 6 novembre 2002) rispettivamente artt. 8 e 3.2.

2. I compensi agli organi

1. I compensi annui lordi degli organi in carica nel triennio 2009–2011 sono stati determinati con decreto interministeriale (Ministri paaf e dell'economia e delle finanze)⁸⁶ nei sottoindicati originari importi, in seguito rettificati in attuazione di norme sopravvenute⁸⁷.

Consiglio di Amministrazione

| | | | | |
|---------------|-----------|------------------|---|---------|
| - Presidente | € 168.723 | rideterminato in | € | 136.665 |
| - Consiglieri | € 33.745 | " | € | 27.333 |

Collegio dei revisori

| | | | | |
|--------------|----------|---|---|--------|
| - Presidente | € 27.496 | " | € | 22.272 |
| - Componenti | € 22.913 | " | € | 18.560 |
| - Supplenti | € 4.582 | " | € | 3.711 |

Consiglio di rappresentanza

| | | | | |
|----------------|---------|---|---|-------|
| - Coordinatore | € 7.230 | " | € | 5.061 |
| - Componenti | € 5.165 | " | € | 3.615 |

Compete, inoltre, ai membri sia del Consiglio di amministrazione sia del Collegio sindacale, un compenso per "gettone di presenza" pari a 103 euro lordi, rideterminato in 83 euro, per la partecipazione alle sedute del Consiglio di amministrazione

Il Presidente del collegio dei revisori, designato dal Ministro dell'economia e delle finanze, è posto fuori ruolo presso l'Agenzia⁸⁸ ed il relativo trattamento economico per il periodo di collocamento fuori ruolo è a carico di AGEA che ha provveduto a rimborsare al Ministero dell'economia e delle finanze l'importo delle competenze lorde annue corrispondente al citato trattamento economico.

2. Per la corresponsione delle indennità previste quale compenso per lo svolgimento delle funzioni di presidente e di membro del CdA, di componente del collegio dei revisori e del consiglio di rappresentanza nonché per i correlati oneri e rimborsi a

⁸⁶ Cfr.: per il Consiglio di amministrazione, decreto interministeriale 14 aprile 2005; per il Collegio dei revisori, decreto interministeriale 20 settembre 2005; per il Consiglio di rappresentanza, decreto interministeriale 20 settembre 2005. Il concerto dei due Ministri (politiche agricole, alimentari e forestali e economia e finanze) è richiesto dal d.lvo 165/99 (art. 9.5) che stabilisce la corresponsione dei compensi per gli organi dell'Agenzia, richiamato anche dallo Statuto (art. 5.2).

⁸⁷ Cfr. - per il consiglio di amministrazione ed il collegio dei revisori: legge 23 dicembre 2005, n. 266 (art. 1.58-59, riduzione del 10 per cento) e d.l. 31 maggio 2010, n. 78 (convertito in legge 30 luglio 2010, n. 122) art. 6.3 (ulteriore riduzione del 10 per cento); - per il consiglio di rappresentanza d.l. 25 giugno 2008, n. 112 (convertito in legge 6 agosto 2008, n. 133) art. 61.1 (riduzione del 30 per cento).

⁸⁸ Cfr. Statuto (art. 9) e d.lvo 165/1999 (art. 9.3.)

carico dell'Amministrazione, AGEA ha liquidato nel triennio circa 1,1 milioni di euro, come evidenziato nel seguente prospetto.

AGEA. Oneri per gli organi istituzionali: triennio 2009 – 2011

| Esercizio | Organo (*) | ONERI (**) (migliaia di euro) | | | |
|----------------|---|-------------------------------|------------------|----------------|-----------------------------------|
| | | Totale (a=b+c+d) | Indennità (b) | Gettoni (c) | Oneri amm.vi e rimborsi (d) |
| 2009 | Presidente e Commissario straordinario A | 60,3 | 49,4 | 0,1 | 10,8 |
| | Commissario straordinario B | 156,7 | 146,3 | - | 10,4 |
| | Sub Commissario C | 13,9 | 11,6 | - | 2,3 |
| | Consiglio di amministrazione | 24,6 | 6,7 | 0,5 | 17,4 |
| | Collegio dei revisori | 61,8 | 60,7 | 0,2 | 0,8 |
| | Consiglio di rappresentanza | 24,2 | 20,6 | - | 3,6 |
| | Totale | 341,5 | 295,4 | 0,8 | 45,3 |
| 2010 | Commissario straordinario B | 47,4 | 40,5 | - | 6,9 |
| | Presidente D | 174,0 | 154,4 | 0,8 | 18,8 |
| | Consiglio di amministrazione | 98,1 | 70,2 | 2,6 | 25,3 |
| | Collegio dei revisori | 77,0 | 61,9 | 1,5 | 13,6 |
| | Consiglio di rappresentanza | - | - | - | - |
| | Totale | 396,5 | 327,0 | 4,9 | 64,6 |
| 2011 | Presidente D | 90,1 | 85,3 | 0,7 | 4,1 |
| | Commissario straordinario E | 85,7 | 71,4 | - | 14,3 |
| | Consiglio di amministrazione | 77,5 | 54,7 | 2,2 | 20,6 |
| | Collegio dei revisori | 61,3 | 51,0 | 0,9 | 9,4 |
| | Consiglio di rappresentanza | - | - | - | - |
| | Totale | 314,6 | 262,4 | 3,8 | 48,4 |
| 2009 - 2011 | Presidente e Commissari | 628,1 | 558,9 | 1,6 | 67,6 |
| | Consiglio di amministrazione | 200,2 | 131,6 | 5,3 | 63,3 |
| | Collegio dei revisori | 200,1 | 173,7 | 2,6 | 23,8 |
| | Consiglio di rappresentanza | 24,2 | 20,6 | - | 3,6 |
| | Totale | 1.052,6 | 884,8 | 9,5 | 158,3 |

Fonte: Elaborazione Corte dei conti su dati AGEA esercizi 2009-2011

(*) Nel corso del triennio si sono succeduti quali organi dell'Agenzia due presidenti (A, D), tre commissari (A, ex presidente, B, E) ed un sub-commissario (C).

(**) Il prospetto evidenzia le somme effettivamente liquidate ai componenti degli organi di AGEA. Tali somme non corrispondono agli impegni del triennio, prudenzialmente assunti in eccesso e successivamente rettificati (come economie in c/residui) per l'importo eccedente.

All'onere di 1,1 milioni sopra ricordato, occorre sommare l'onere per il trattamento economico (ivi compresi gli oneri riflessi) spettante al Presidente del collegio sindacale che AGEA ha rimborsato al Ministero dell'economia e finanze pari a 845 mila euro nel triennio⁸⁹. Tale rimborso, in effetti, costituisce una componente dell'onere sostenuto a compenso delle prestazioni istituzionali rese dal Collegio dei revisori. In definitiva, quindi, la spesa per gli organi istituzionali è ammontata nel triennio a circa 2,7 milioni di euro.

Nei confronti del triennio 2006–2008, in quello ora in esame si registra una flessione nella spesa sostenuta per gli organi di amministrazione motivata:

- dal lungo periodo di gestione commissariale durante il quale, essendo stata l'indennità annua riconosciuta ai commissari commisurata sostanzialmente a quella riconosciuta al Presidente, non sono stati sostenuti oneri per il pagamento delle indennità ai membri del Consiglio di amministrazione;
- dal mancato rinnovo del Consiglio di rappresentanza che ha terminato la sua attività nel luglio 2009;
- dalle riduzioni applicate ai compensi degli organi di AGEA in attuazione delle norme in precedenza citate.

⁸⁹ Tale onere è impropriamente contabilizzato da AGEA tra le "spese per il personale".

3. Gli organi: nomine e attività

3.1 Consiglio di amministrazione e commissario straordinario: nomine

L'elemento caratterizzante il triennio in esame sotto il profilo delle attività di indirizzo politico-amministrativo, di programmazione e di verifica della coerenza e della rispondenza dei risultati della gestione amministrativa rispetto agli indirizzi impartiti è costituito dalla discontinuità e, spesso, non coerenza di tali attività. In effetti esse sono state affidate ad organi (e persone) differenti succedutisi nel tempo per periodi troppo brevi in relazione all'esigenza, prima, di acquisire la conoscenza della realtà gestionale di per sé complessa di AGEA, poi, di assumere iniziative di indirizzo e programmazione e, infine, di analizzarne e valutarne i risultati.

Sulla situazione la Corte, nell'esercizio della sua funzione di referto al Parlamento, deve richiamare l'attenzione, sottolineando le negative ricadute sulla continuità di indirizzo aziendale volta al perseguimento degli obiettivi programmati nonché sulle connesse assunzioni di responsabilità da parte dei vertici istituzionali di AGEA, responsabilità che per dispiegarsi deve contare su un congruo periodo di esercizio delle funzioni.

Nel triennio, al vertice politico-amministrativo di AGEA si sono succeduti: un consiglio di amministrazione operante in regime di "prorogatio" (gg. 12), il presidente in carica (gg.3), il primo commissario straordinario, ex presidente in carica (gg. 89), il secondo commissario straordinario (gg. 330), il nuovo presidente in carica (gg.84), il consiglio di amministrazione, prima sessione (gg. 385), il terzo commissario straordinario (gg. 192). E la discontinuità nell'esercizio delle funzioni di vertice di AGEA è proseguita nel 2012, nel corso del quale tali funzioni sono state esercitate dapprima dal terzo commissario (gg. 36), poi dal reinsediato Cda, seconda sessione (v. al riguardo più avanti nel testo) (gg. 151) fino alla data del 6 luglio 2012 quando, con decretazione d'urgenza⁹⁰, vengono diversamente definiti i compiti e la struttura dell'Agenzia, mantenendo in vita una AGEA sostanzialmente "altra" da quella prevista in origine dalle norme istitutive, con la tipizzante funzione – in quanto organismo di coordinamento – di "unico rappresentante dello Stato italiano nei confronti della Commissione europea" trasferita al Ministero paaf, con la sussidiaria/surrogatoria

⁹⁰ Cfr.:d.l. 6 luglio 2012 , n. 95 (art. 12, commi 7-17) "Disposizioni urgenti per la revisione della spesa pubblica con invarianza dei servizi ai cittadini", convertito in legge 7 agosto 2012, n. 135. I citati commi, tra l'altro, trasferiscono al Ministero paaf le funzioni di "coordinamento" in atto esercitate da AGEA e modificano la struttura di vertice dell'Agenzia sostituendo all'organo collegiale "consiglio di amministrazione" un organo monocratico "il direttore".

funzione di organismo pagatore – in origine prevista come temporanea⁹¹- assunta a principale funzione residua di una “nuova AGEA” gestita al vertice da un “direttore” e non più da un Cda⁹².

| | |
|--|--|
| L'analisi – qui di seguito effettuata – degli accadimenti sopra riportati correlata alla cadenza temporale (cronologia) dei provvedimenti (amministrativi, giurisdizionali e legislativi) relativi ai componenti del Cda e ai commissari straordinari adottati nel triennio 2009-2011 e nel 2012 rende manifesta la rilevata discontinuità che è alla base di un andamento gestionale, sotto il profilo dell'indirizzo politico-amministrativo, caratterizzato da obiettivi non sempre esplicitati né percepibili. | |
| 2009 | |
| Gennaio 1 – 12 | Gestione in regime di “prorogatio” da parte del Cda scaduto il 28 novembre 2008 (proroga di 45 giorni ai sensi del d.lgs 16 maggio 1994, n. 293 – art.3 -: “Disciplina della proroga degli organi amministrativi”). |
| 13 - 15 | Gestione da parte del Presidente in carica (nominato con decreto del Presidente della Repubblica 18 settembre 2006 per un triennio). |
| 16 | Gestione commissariale: decreto del Presidente del Consiglio dei Ministri 16 gennaio 2009 che nomina quale commissario straordinario il Presidente di AGEA in carica, fino alla data di ricostituzione degli organi di ordinaria amministrazione e, comunque, per un periodo non superiore ad un anno. |
| Aprile 15 | Nuova gestione commissariale. A seguito delle dimissioni del commissario in carica, il Presidente del Consiglio dei Ministri con decreto 15 aprile 2009 nomina quale commissario straordinario il Capo della Segreteria Tecnica del Ministro paaf, anche in questo caso fino alla data di ricostituzione degli organi di ordinaria amministrazione e, comunque, per un periodo non superiore ad un anno. |
| 2010 | |
| Febbraio 1 | Nomina, per un triennio, del Presidente di AGEA: decreto del Presidente della Repubblica 1 febbraio 2010. In attesa della nomina anche degli altri componenti del Cda, la gestione di AGEA viene portata avanti dal commissario straordinario. |
| Marzo 11 | Nomina di due componenti del Cda e contestuale cessazione della gestione commissariale: decreto del Ministro paaf 11 marzo 2010, che anche dispone “con successivo provvedimento il Cda sarà integrato con i restanti due componenti”. |
| Giugno 3 | Annullamento del citato decreto ministeriale 11 marzo 2010, poiché “in sede di riesame è emerso che ai sensi dell'art. 9 comma 3, del d.lgs 25 maggio 1999, n. 165, concernente la composizione e la nomina del Cda di AGEA, il potere di nomina riconosciuto al Ministro risulta finalizzato alla costituzione dell'organo sopra richiamato completo in tutte le sue componenti e non alla nomina di singoli membri” : così recita il decreto 3 giugno 2010, n. 5487 del nuovo Ministro paaf. Da sottolineare, peraltro, che tra il 11 marzo ed il 3 giugno il Cda non era mai stato convocato. |
| Giugno 3 | Nomina dei quattro restanti componenti del Cda per la durata di un triennio: decreto del Ministro paaf 3 giugno 2010, n. 5488. |
| Giugno 16 | Prima convocazione del Cda di AGEA. |

⁹¹ Cfr. d.lgs 165/2009, art.3.4, che prevede che le funzioni di organismo pagatore siano esercitate da AGEA nelle more della istituzione degli organismi pagatori regionali e delle province autonome.

⁹² Cfr.: d.l. citato, art. 12.13 (per gli organi di AGEA) e art. 12.17 che abroga l'art. 9 del d.lgs 165/1999 concernente il precedente assetto degli organi istituzionali dell'Agenzia. Sulle innovazioni apportate dal d.l. in argomento vedere più ampiamente capitolo VI (“L'anno 2012”).

| 2011 | |
|-------------|--|
| Giugno 23 | Ulteriore gestione commissariale (decreto Presidente del Consiglio dei Ministri 23 giugno 2011, n. 6218) – con cessazione dalla carica del Presidente di AGEA e scioglimento del Cda – affidata ad un generale C.A. (A) della Guardia di finanza al fine di dare "completa attuazione (alle) disposizioni statutarie citate in premessa" (nomina del direttore generale di AGEA ai sensi dell'art. 12 dello Statuto). La durata della gestione commissariale è correlata alla ricostituzione degli organi di ordinaria amministrazione e comunque non può essere superiore ai sei mesi. In particolare, le motivazioni che hanno indotto il Governo a decretare il commissariamento di AGEA sono così in sintesi riportate nel provvedimento: "...risulta documentalmente accertata una disfunzione gestionale particolarmente grave per i riflessi negativi nei confronti dei settori produttivi tutelati dall'Agenzia che ha pregiudicato le funzioni istituzionali di Organismo pagatore dei finanziamenti comunitari" " ...l'assenza di coordinamento, dovuta alla incompleta attuazione dello Statuto, ha determinato i citati negativi riflessi gestionali e finanziari, risultando concausa degli eccessivi ritardi dell'Ente nell'adempimento dei compiti istituzionali". |
| Dicembre 23 | Proroga della gestione commissariale fino al 31 marzo 2012, disposta con decreto del Presidente del Consiglio dei Ministri 23 dicembre 2011. |
| 2012 | |
| Febbraio 6 | Il Presidente di AGEA, ricorrente al TAR avverso il provvedimento governativo innanzi citato che aveva disposto la sua cessazione dalla carica in uno con il commissariamento dell'Agenzia, si reinsedia nella funzione a seguito dell'annullamento da parte del TAR del decreto di commissariamento (sentenza TAR Lazio n. 529 /2012 dell'11 gennaio 2012). |
| 12 | Nomina di un componente del Cda di AGEA in sostituzione di un precedente membro nel frattempo nominato presidente di SIN, società partecipata e controllata da AGEA. |
| Marzo 15 | Prima convocazione del reinsediato Cda di AGEA |
| Luglio 6 | Scioglimento del Cda attraverso "l'abrogazione" dell'art. 9 del d.lgs 165/1999 relativo agli organi di AGEA, disposto con il citato d.l. 6 luglio 2012, n. 95 (art. 12.17). Questo decreto, tra l'altro, trasferisce le funzioni di coordinamento previste dalle norme comunitarie, da AGEA al Ministero paaf a decorrere dal 1° ottobre 2012 e istituisce come organo di vertice politico-amministrativo la figura monocratica del "direttore". |

La situazione verificatasi nel triennio 2009–2011, è proseguita, quindi, nel 2012 allorché il Governo ha disposto⁹³, come già in precedenza rilevato, che le funzioni di coordinamento esercitate da AGEA – funzioni tipiche che, in maniera pressoché totalizzante, avevano determinato l'istituzione dell'Agenzia⁹⁴ - fossero svolte, a decorrere dal 1° ottobre 2012, dal Ministero paaf "che agisce come unico rappresentante dello Stato italiano nei confronti della Commissione europea per tutte le questioni relative al FEAGA e al FEASR", rappresentanza in atto svolta da AGEA.

⁹³ Cfr.: d.l. 6 luglio 2012, n. 95 (art.12, commi 7 – 17) "Disposizioni urgenti per la revisione della spesa pubblica con invarianza dei servizi ai cittadini", convertito in legge 7 agosto 2012, n. 135. Significativamente la norma assume come motivazione del trasferimento di funzioni il "fine di ridurre la spesa di funzionamento, di incrementare l'efficienza e di migliorare la qualità dei servizi resi alle imprese agricole", necessità tutte che, a parere della Corte, conseguono al, e sono state acuite dal, ricordato succedersi per periodi relativamente brevi di figure soggettive diverse al vertice dell'Agenzia.

⁹⁴ Cfr.: d.lgs 27 maggio 1999, n. 165 che all'art. 3 dispone: "L'Agenzia è l'organismo di coordinamento di cui all'art. 6, comma 3, del regolamento (CE) n. 1290 del 2005 del Consiglio del 21 giugno 2005 ed agisce come unico rappresentante dello Stato italiano nei confronti della Commissione europea per tutte le questioni relative al FEAGA e al FEARS, ai sensi del regolamento (CE) n. 885/2006 della Commissione del 21 giugno 2006".

(N.B. Il testo dell'articolo è stato aggiornato nelle parti sottolineate in relazione alle modifiche nel frattempo intervenute nella regolamentazione dell'UE).

3.2 Consiglio di amministrazione e commissario straordinario: attività

1. L'avvicendamento al vertice istituzionale di AGEA di figure soggettive diverse ha reso difficile concepire e definire sia le strategie aziendali di medio periodo, sia i connessi indirizzi attuativi nonché di assicurare il susseguente e continuo monitoraggio dei risultati conseguiti dalla struttura amministrativa quale esecutrice dei citati indirizzi.

Tali strategie ed indirizzi sono stati di volta in volta formalizzati con apposite delibere. Peraltro, i soggetti che avevano assunto la responsabilità di tali delibere, avendo lasciato i vertici aziendali non hanno potuto assumere la responsabilità politico-amministrativa degli obiettivi perseguiti, propria dell'organo di governo aziendale⁹⁵.

2. Il Consiglio di amministrazione, quale organo di vertice e di governo, svolge funzioni di indirizzo politico-amministrativo, di programmazione e di verifica dei risultati dell'attività dell'Agenzia e ne stabilisce le linee organizzative generali⁹⁶. Le medesime funzioni sono svolte dal commissario straordinario, ove nominato.

Gli indirizzi ed obiettivi strategici politico-amministrativi trovano esplicitazione nelle annuali delibere con le quali il Cda (o il commissario straordinario) approva il cosiddetto "Piano della performance"⁹⁷ con il quale, a corollario degli indirizzi e obiettivi citati, vengono individuati anche i vertici delle strutture amministrative alla cui responsabilità viene affidata l'attuazione degli indirizzi programmatici al fine del raggiungimento degli obiettivi⁹⁸.

Nel triennio in esame non sono stati enunciati nuovi significativi obiettivi strategici pluriennali ma "sono stati confermati gli obiettivi strategici individuati nella

⁹⁵ Significativo, al riguardo, quanto affermato dal secondo commissario straordinario all'atto della individuazione degli indirizzi e obiettivi strategici per l'anno 2010 (delibera commissariale n. 32 del 28 gennaio 2010): "La scelta del Commissario è quella di assicurare il supporto di indirizzo necessario alla programmazione degli obiettivi e allo svolgimento delle attività, pur tenendo conto della transitorietà della fase attuale.

Il connotato di provvisorietà che caratterizza la gestione commissariale non consente di formulare un piano contrassegnato da respiro triennale in tutte le sue componenti, ma deve necessariamente limitare la propria portata, tenuto conto sia della priorità delle contingenze che hanno determinato il commissariamento, sia della prossima scadenza del mandato".

⁹⁶ Cfr.: in generale per gli enti pubblici: d.lgs 165/2001 (art. 4) e DPR 97/2003 (art.3); in particolare per AGEA cfr. Statuto (artt. 6 e 7, che elencano anche tutte le altre attribuzioni del Presidente e del Cda).

⁹⁷ L'elaborazione ed approvazione del "Piano della performance" costituisce un'innovazione introdotta – in attuazione della delega conferita al Governo con legge 4 marzo 2009, n. 15, finalizzata all'ottimizzazione della produttività del lavoro pubblico e alla efficienza e trasparenza delle pubbliche amministrazioni – con il d.lgs 27 ottobre 2009, n. 150, in particolare con l'art. 10 che stabilisce che il citato "Piano della performance" debba essere annualmente redatto dalle pubbliche amministrazioni entro il 31 gennaio.

⁹⁸ Per quanto concerne il triennio in esame, gli indirizzi annuali sono stati approvati: il 26 marzo 2009 (delibera commissariale n. 1, precedente l'entrata in vigore del ricordato d.lgs 150/2009) per gli obiettivi 2009; il 28 gennaio 2010 (delibera commissariale n. 32), per gli obiettivi 2010; per il 2011, gli indirizzi annuali sono conglobati nel "piano della performance".

precedente gestione, riportandoli su tempi e su una cronologia realistici, e proponendoli ai vertici esecutivi dell'Agenzia".

Questa chiara enunciazione – coerente con il mandato commissariale ricevuto e con la correlata durata e che si rileva dalla "premessa" della relazione sulla gestione commissariale di AGEA nel periodo 15 aprile 2009-11 marzo 2010 (elaborata dal secondo commissario straordinario) – è valida anche, se pur non esplicitamente espressa, per le successive fasi di attività gestite prima dal Cda, poi dal terzo commissario straordinario e, successivamente, per un breve periodo del 2012, dal reinsediato Cda.

Nelle pagine che seguono vengono esposti le principali iniziative ed i correlati risultati che hanno caratterizzato le differenti fasi di gestione politico-amministrativa di AGEA nel triennio in argomento, essenzialmente incentrate, come detto, sull'attuazione di obiettivi strategici in precedenza individuati, quali: la semplificazione amministrativa; l'aumento dell'efficacia e della qualità dei servizi resi agli utenti; la riduzione dell'onere dell'azione amministrativa.

In premessa va ricordato che nel triennio 2009-2011, è stata avviata, e in taluni casi realizzata, la rimodulazione della struttura organizzativa, procedimentale e contabile definita con i nuovi statuto, regolamento di amministrazione e contabilità e regolamento del personale⁹⁹

□ La gestione durante la fase del secondo commissariamento (15 aprile 2009-10 marzo 2010)

Relativamente a questa fase¹⁰⁰ si evidenziano le seguenti attività:

Rafforzamento delle funzioni e potenziamento delle attività di coordinamento

- collaborazione nell'attivazione delle procedure per la istituzione, il riconoscimento e l'avvio della operatività di nuovi organismi pagatori (Calabria, Province autonome Trento e Bolzano, Sicilia e Sardegna);

⁹⁹ I tre documenti sono stati deliberati dal Cda in data 9 gennaio 2008. Risultano approvati: il regolamento di amministrazione e contabilità, con decreto interministeriale (Min. paaf e Min. economia e finanze) del 2 maggio 2008; il regolamento del personale, con decreto interministeriale (Min. paaf e Min. per la pubblica amministrazione e l'innovazione) del 23 ottobre 2008; lo statuto, con decreto interministeriale (Min. paaf, Min. per la pubblica amministrazione e l'innovazione e Min. per l'economia e le finanze) del 18 febbraio 2009. Con riferimento allo statuto, i citati ministri hanno poi approvato in data 31 dicembre 2009, con decreto n. 31759, la modifica (apportata con delibera commissariale n. 5 del 26 marzo 2009) che ha ridotto da 7 a 5 il numero dei componenti del Consiglio di amministrazione in attuazione dell'art. 4 sexiesdecies del d.l. 3 novembre 2008, n. 171, convertito con legge 30 dicembre 2008, n. 205, che a tal fine disponeva l'adeguamento entro il 30 aprile 2009 degli statuti degli enti sottoposti a vigilanza del Ministero paaf.

¹⁰⁰ Non si esaminano le attività relative alla fase del primo commissariamento per la sua breve durata.

- istituzione e presidenza del “Comitato tecnico per l’applicazione del Sistema integrato di gestione e controllo (SIGC)”¹⁰¹, al fine di garantire l’applicazione armonizzata a livello nazionale della normativa comunitaria;
- avvio dell’evoluzione del SIAN (Sistema informatico agricolo nazionale) quale sistema interorganizzativo preordinato ad un uso condiviso da parte dei diversi attori istituzionali operanti nel comparto agricolo, secondo il percorso tracciato dalle “Linee guida per lo sviluppo del SIAN”¹⁰²;
- potenziamento e aggiornamento delle procedure informatiche e telematiche a supporto dell’invio delle informazioni contabili relative al FEAGA e al FEASR ai servizi della Commissione;
- istituzione dell’“Ufficio sistema integrato di gestione e controllo (SIGC)” – per pianificare, monitorare ed eseguire i controlli compresi nell’ambito del SIGC – e dell’“Ufficio coordinamento dei controlli specifici” – per pianificare, monitorare ed eseguire i controlli delegati ad AGECONTROL e quelli ex post previsti dalla normativa comunitaria.¹⁰³

Rafforzamento delle funzioni e potenziamento delle attività di organismo pagatore

Il nuovo Statuto ha accentuato la configurazione di struttura autonoma di AGEA-Organismo pagatore per quanto concerne l’esecuzione di tutti gli adempimenti previsti dalla normativa comunitaria in quelle regioni in cui non risultano istituiti gli organismi pagatori (regionali e di province autonome). AGEA-Organismo pagatore ha, inoltre, continuato ad assolvere compiti di intervento a livello nazionale nonché le funzioni dell’“Area amministrativa” fino alla nomina del Direttore generale (luglio 2011) al quale lo Statuto ha attribuito l’esercizio di tali funzioni unitamente a quelle di “coordinamento”¹⁰⁴.

Tra le attività poste in essere dall’“Organismo pagatore” si evidenziano:

- avvio dell’attivazione di “sportelli di consultazione” a servizio degli utenti delle regioni per le quali l’Organismo opera;
- riorganizzazione degli uffici dedicati alla gestione degli aiuti per lo sviluppo rurale;

¹⁰¹ Il citato “Comitato” è previsto dallo Statuto (art. 12.l) che dispone sia presieduto dal Direttore generale di AGEA e sia composto dal dirigente generale dell’area coordinamento, dai direttori degli organismi pagatori riconosciuti e dal direttore generale di SIN.

¹⁰² Il documento che definisce le citate “Linee guida” è stato approvato dal Ministro paaf con decreto 11 marzo 2008.

¹⁰³ Cioè i controlli di cui al regolamento (CE) 485/2008.

¹⁰⁴ Cfr.: Statuto artt. 11 e 12.

- sviluppo della gestione crediti ed irregolarità e della risoluzione del pregresso contenzioso comunitario con la Commissione;
- impianto organizzativo e tecnico e sviluppo di nuove procedure di gestione per l'attivazione del "Registro nazionale dei debiti"¹⁰⁵ degli operatori agricoli.

Evoluzione di servizi istituzionali

In tale ambito la gestione commissariale:

- ha dato impulso alla dematerializzazione della documentazione relativa alle procedure interne;
- ha dato avvio ad un piano strutturato di collaborazione con il Ministero dell'ambiente per valorizzare e mettere a sistema il patrimonio informativo e di servizi disponibili nel SIAN al fine di fornire supporto utile alla sicurezza dei prodotti alimentari¹⁰⁶;
- ha avviato il progetto "Sistema italiano della pesca e dell'acquacultura" per l'istruttoria ed il controllo degli adempimenti dichiarativi dei beneficiari di contributi erogati a valere sul Fondo europeo per la pesca (FEP)¹⁰⁷;
- ha portato avanti il progetto di evoluzione dell'anagrafe delle aziende agricole nonché del fascicolo aziendale elettronico quali strumenti per il consolidamento e la correlazione di tutte le informazioni gestite dai diversi procedimenti amministrativi del comparto agricolo, certificandone la correttezza attraverso la cooperazione con le diverse amministrazioni competenti;
- ha proseguito le attività – avviate nel 2007 – in collaborazione con tutti gli organismi pagatori nazionali connesse al cosiddetto "Progetto Refresh"¹⁰⁸;

¹⁰⁵ Il "Registro" è stato istituito dal d.l. 10 febbraio 2009, n. 5, art. 8ter (convertito in legge 9 aprile 2009, n. 33) che, nell'affidare ad AGEA il compito di definirne con propri provvedimenti le modalità tecniche per l'attuazione, nel contesto:

- equipara l'iscrizione del debito nel Registro alla sua iscrizione a ruolo ai fini della procedura di riscossione;
- obbliga gli organismi pagatori di procedere al recupero, versamento e contabilizzazione dei pagamenti indebiti, iscritti nel registro, in sede di erogazione di provvidenze e aiuti agricoli comunitari (connessi e cofinanziati) e nazionali (compensazione legale). Questa procedura in compensazione concerne anche il recupero crediti INPS per contributi previdenziali dovuti e non pagati dalle aziende agricole, a seguito di convenzione AGEA-INPS in attuazione dell'art. 4bis del d.l. 15 febbraio 2007, n. 10 ("disposizioni volte a dare attuazione ad obblighi comunitari e internazionali"), introdotto dalla legge di conversione 6 aprile 2007, n. 46.

¹⁰⁶ La citata collaborazione attua l'art. 18 della legge 23 luglio 2009, n. 99 che detta norme a tutela della qualità delle produzioni agroalimentari, della pesca e dell'agricoltura.

¹⁰⁷ Il regolamento (CE) 27 luglio 2006, n. 1198, istitutivo del FEP, prevede, per garantire la separazione delle funzioni, che ciascuno Stato membro istituisca un'autorità di gestione, un'autorità di certificazione, un'autorità di "audit" tutte funzionalmente tra loro indipendenti. Il Ministero paaf, quale autorità di gestione, ha designato AGEA-Organismo pagatore quale autorità di certificazione e AGEA-Coordinamento quale autorità di audit.

¹⁰⁸ Il "Progetto Refresh" in via preventiva attua una sistematica rilevazione dell'utilizzo del territorio agricolo in modo di certificare ex-ante – in condivisione con l'agricoltore interessato – l'effettiva consistenza

- ha accettato la proposta tecnico-economica elaborata da SIN¹⁰⁹ per l'introduzione presso AGEA e le società partecipate di un sistema di contabilità economico-patrimoniale, di contabilità analitica e di controllo di gestione, in attuazione di quanto previsto dal nuovo regolamento di amministrazione e contabilità¹¹⁰, che recepisce la normativa nazionale in materia¹¹¹.

Nomina del direttore generale

Al riguardo va sottolineato che il commissario straordinario, pur avendone i poteri, non ha proceduto alla nomina del direttore generale, prevista come adempimento del Cda dallo Statuto AGEA¹¹².

■ La gestione durante la prima fase di amministrazione ordinaria (11 marzo 2010 – 22 giugno 2011)

1. Il Cda di AGEA, nominato per un triennio e riunitosi per la prima volta nel giugno 2010¹¹³, ha dapprima cessato la propria attività nel giugno 2011 (a seguito della nomina del terzo commissario straordinario¹¹⁴) per poi riprenderla nel febbraio 2012 (una volta annullato dal TAR il decreto di commissariamento¹¹⁵) e concluderla definitivamente nel luglio 2012 con

aziendale (fascicolo aziendale) per quanto attiene l'estensione del suolo ed il "macrouso" agricolo (seminativo, vigneto, ecc.) al fine dell'ammissibilità alla corretta richiesta e al pagamento di aiuti comunitari. Il progetto è realizzato utilizzando per le rilevazioni tecniche il Sistema Informativo Geografico (GIS) del SIAN.

¹⁰⁹ Cfr.: delibera commissariale 21 ottobre 2009, n. 20.

¹¹⁰ Il regolamento è stato approvato il 2 maggio 2008 con decreto interministeriale (Ministro paaf e Ministro economia e finanze).

¹¹¹ Tale normativa è essenzialmente costituita dal DPR 27 febbraio 2003, n. 97 ("Regolamento concernente l'amministrazione e la contabilità degli enti pubblici di cui alla legge 70/1975) (cfr. art. 4 Regolamento), dal d.lgs 7 agosto 1997, n. 279 e dalle disposizioni del codice civile (art. 2424 e segg.), in quanto applicabili.

¹¹² Lo Statuto è stato approvato il 18 febbraio 2009 e l'art. 12 prevede come vertice della struttura operativa un direttore generale al quale l'incarico è conferito dal Cda su proposta del presidente.

¹¹³ La nomina dei cinque componenti del Cda è rimessa a due distinti procedimenti. Il Presidente è, in effetti, stato nominato per un triennio con decreto del Presidente della Repubblica 1° febbraio 2010 (ufficialmente notificato al commissario straordinario il 17 marzo 2010) e ha assunto la carica in data 11 marzo 2010 allorché è stata decretata la cessazione della gestione commissariale (cfr. decreto Ministro paaf n. 6027 dell'11 marzo 2010). Gli altri quattro componenti sono stati nominati con decreto del Ministro paaf n. 5488 del 3 giugno 2010. Sicché la prima riunione del Cda convocata dal Presidente si è svolta il 16 giugno 2010.

¹¹⁴ Cfr.: decreto Presidente del Consiglio dei Ministri n. 6218 del 23 giugno 2011.

¹¹⁵ Cfr.: Sentenza TAR-Lazio dell'11 gennaio 2012 e nota del Direttore Generale AGEA n. DGV.2012.150 del 15 febbraio 2012 con la quale viene comunicata al Presidente del Collegio dei revisori dei conti e al Magistrato della Corte dei conti la data (3 febbraio 2012) di reinsediamento del Presidente AGEA. Per quanto concerne la sentenza TAR vedere successivo paragrafo relativo alla "gestione durante la fase del terzo commissariamento".

l'entrata in vigore, nell'ambito di una ampia decretazione d'urgenza, di norme "ad hoc" concernenti sia le funzioni e l'assetto organizzativo di AGEA sia la soppressione degli organi di amministrazione e di controllo previsti dalla normativa¹¹⁶ all'epoca in vigore.

In questa parte della relazione viene trattata l'attività del Cda durante la sua "prima sessione di lavoro".

2. Il Cda si è riunito 13 volte (su 15 convocazioni, per due riunioni è mancato il numero legale), con presenza pressoché assidua di tutti i componenti.

Per quanto concerne l'attività, va sottolineato che molte delle riunioni del Cda sono state caratterizzate da una accentuata contrapposizione dialettica tra i membri che sovente non ha registrato possibilità di composizione, incidendo così negativamente sulle assunzioni di decisioni da parte dello stesso Cda. Sotto questo profilo risulta sintomatica la vicenda della mancata nomina del Direttore Generale, nomina che per tre successive riunioni il Presidente ha sottoposto all'attenzione degli altri componenti del Cda proponendo un nominativo che non ha riscosso l'adesione dei citati componenti schierati su posizioni tra loro confliggenti¹¹⁷. Tale mancata nomina è stata assunta quale motivazione di base per l'attivazione della terza gestione commissariale che ha assegnato al commissario come compito precipuo proprio la nomina del Direttore Generale¹¹⁸.

3. Tra le iniziative più significative di questa prima sessione di amministrazione ordinaria, si segnalano:

- approvazione del documento programmatico sulla sicurezza¹¹⁹ in versione aggiornata;

¹¹⁶ Cfr.: d.l. 6 luglio 2012, n. 95 (convertito in legge 7 agosto 2012, n. 135), art. 12 (7-17): in particolare il comma 17 abroga, dalla data di entrata in vigore del d.l. (7 luglio 2012) l'art. 9 del d.lgs 165/1999 concernente gli organi (Presidente, Cda e Collegio dei revisori) di AGEA. Al riguardo vedere successivo cap. VI.

¹¹⁷ Cfr. verbale n. 5 della riunione del Cda del 23 e 30 settembre 2010. Nella seconda sessione (30 settembre) di tale riunione, il Presidente, unitamente al nominativo e alle correlate attribuzioni del Direttore generale, aveva anche proposto i nominativi per gli incarichi dirigenziali di prima fascia da proporre all'"area coordinamento" e all'"organismo pagatore". Tale proposta globale, che avrebbe consentito ad AGEA un assetto al vertice della struttura amministrativa in linea con lo Statuto, non è stata però approvata dal Cda.

¹¹⁸ Cfr.: decreto Presidente del Consiglio dei Ministri n. 6218 del 23 giugno 2011. Da rilevare che già nella riunione del Cda del 2 settembre 2010 il Presidente di AGEA aveva richiamato l'attenzione dei componenti del Cda sul fatto che la mancata attuazione dello Statuto "diverrebbe prova di non adeguato funzionamento del Consiglio AGEA. Vale a dire, anticamera di un possibile commissariamento" (cfr. verbale n. 4 del 2 settembre 2010). Sulla terza gestione commissariale vedere successivo paragrafo.

¹¹⁹ In attuazione del d.lgs 30 giugno 2003, n. 196.

- approvazione della riduzione degli uffici di livello dirigenziale non generale e della riduzione della dotazione organica del personale non dirigenziale¹²⁰.
- approvazione nuovo regolamento "Albo depositari AGEA",
- approvazione convenzione AGEA-Regione Basilicata per la gestione delle domande di pagamento programma di sviluppo rurale 2007-2013;
- approvazione piani di formazione del personale 2010-2011;
- approvazione atti esecutivi per i servizi di conduzione ed evoluzione del SIAN relativi al periodo 2011-2013;
- approvazione del documento programmatico triennale "Piano delle performance";
- approvazione del documento programmatico sulla sicurezza;
- riduzione degli assetti organizzativi di AGEA¹²¹.

■ La gestione durante la fase del terzo commissariamento (23 giugno 2011-5 febbraio 2012)

Il terzo commissario straordinario del triennio in esame ha gestito AGEA, quale vertice politico-amministrativo, dal 23 giugno 2011 (data della nomina)¹²², al 5 febbraio 2012 giorno precedente al reinsediamento del Presidente di AGEA¹²³ che aveva vista accolta dal TAR del Lazio la sua richiesta di annullamento del decreto di commissariamento e di nomina del commissario straordinario¹²⁴.

¹²⁰ In attuazione della legge 26 febbraio 2010, n. 25 (art. 2.8bis).

¹²¹ In conformità del d.l. 30 dicembre 2009, n. 194 (art. 2.8bis lett. b) convertito in legge 26 febbraio 2010, n. 25.

¹²² Cfr. decreto del Presidente del Consiglio dei Ministri n. 6218 del 23 giugno 2011. La nomina inizialmente prevista per un periodo non superiore a sei mesi era stata successivamente prorogata "fino alla ricostituzione degli organi di ordinaria amministrazione e, comunque, non oltre il termine del 31 marzo 2011" (cfr. decreto PCM 11 gennaio 2012, n. 227).

¹²³ Cfr. nota 2665 del 17 febbraio 2012 con la quale il Capo di gabinetto del Ministero paaf rappresentava al Commissario straordinario che, "come da comunicazione dell'AGEA, a far data dal 6 febbraio u.s. il dr. XY si è reinsediato nella funzione di Presidente dell'Agenzia".

¹²⁴ Cfr. sentenza del Tribunale Amministrativo Regionale per il Lazio n. 529/2012 dell'11 gennaio 2012, depositata il 17 gennaio 2012. Con riferimento a questa sentenza, non appellata dalla Presidenza del Consiglio dei Ministri, il Capo di gabinetto del Ministero paaf con nota 1432 del 26 gennaio – indirizzata al direttore generale di AGEA e, per conoscenza, al Commissario straordinario – invitava "a dare ottemperanza al decum giudiziario dando qui notizia delle misure adottate per il ripristino della situazione giuridica anteriore al decreto annullato" e a collaborare "con il ricorrente vittorioso ove questo chieda l'esecuzione nei termini di legge della sentenza di cui trattasi".

IL DECRETO DI COMMISSARIAMENTO E LA SENTENZA DI ANNULLAMENTO**1. Il decreto di commissariamento**

Il provvedimento muove dalla constatazione che "non è stata data attuazione" alla disposizione statutaria che prevedeva come figura di vertice delle aree coordinamento e amministrativa un "direttore generale" e che "da ciò deriva l'oggettiva impossibilità di un pieno ed effettivo raggiungimento degli scopi statuari con grave pregiudizio dell'interesse pubblico", nonché la compromissione della liquidazione dei conti da parte della Commissione Europea.

Il provvedimento elenca, poi, cinque note con le quali la Commissione aveva rilevato la non conformità alla normativa comunitaria di atti e comportamenti gestionali di AGEA – peraltro risalenti ad anni precedenti la nomina del Presidente e del Consiglio di amministrazione interessati dal commissariamento – e proposto l'esclusione dal finanziamento comunitario di spese sostenute in ambito FEAGA. Da tali note, secondo le motivazioni del provvedimento, "risulta documentalmente accertata una disfunzione gestionale particolarmente grave per i riflessi negativi nei confronti dei settori produttivi tutelati dall'Agenzia" disfunzione che ha anche "pregiudicato la funzione istituzionale di organismo pagatore dei finanziamenti comunitari". E tali negativi riflessi gestionali e finanziari vengono correlati all'"assenza di coordinamento dovuta all'incompleta attuazione dello Statuto, risultando concausa degli eccessivi ritardi dell'Ente nell'adempimento dei compiti istituzionali".

Per i motivi sopra esposti, il Presidente del Consiglio dei Ministri ritiene, quindi: a) "necessario ed urgente procedere alla nomina di un Commissario straordinario di AGEA per provvedere, in luogo degli organi statuari, alla completa attuazione delle disposizioni statutarie ed al corretto adempimento dei compiti istituzionali"; b) di "dover procedere, ai sensi dell'art. 7, comma 1, della legge 7 agosto 1990, n. 241, all'adozione del presente provvedimento in difetto della comunicazione di cui alla norma citata, in ragione dell'urgenza qualificata riveniente dalle considerazioni e dai rilievi innanzi esposti"¹²⁵.

2. La sentenza di annullamento

Il TAR ha proceduto all'annullamento del decreto di commissariamento sulla base di due fondamentali considerazioni:

- a) mancata congruità dell'apparato motivazionale;
- b) mancata comunicazione dell'avvio del procedimento.

a) In primo luogo il TAR rileva che "l'Autorità emanante non ha fornito alcuna dimostrazione dell'urgenza, asseritamente qualificata a fondamento della omessa comunicazione di avvio di procedimento".

Al riguardo il TAR, tra l'altro, sottolinea che "la risalente collocazione temporale di alcune condotte omissive e/o inadempienti di AGEA" – ivi compresa l'inosservanza dell'attuazione della modifica statutaria che risale al 18 febbraio 2008, mentre l'insediamento del Presidente AGEA è stato disposto con atto del 1° febbraio 2010 – è tale da "consentire di escludere l'inderogabile impellenza dell'urgenza di provvedere, tale da integrare idoneo motivo per omettere il necessario avviso di procedimento".

b) In secondo luogo, il TAR rileva che nel provvedimento di commissariamento "non è dato rinvenire la presenza di elementi univocamente indizianti la presenza di un nesso di causalità – o, quanto meno, di occasionalità necessaria – intercorrente fra le disfunzionalità segnalate anche in ambito europeo e la mancata nomina del Direttore Generale" e che inoltre non risulta che l'Amministrazione vigilante abbia "mai mosso rilievi in ordine a carenze e/o ritardi che possano aver inciso sul perseguimento delle finalità dell'Agenzia".

¹²⁵ La norma citata nel testo prevede, per ciò che in questa sede interessa: "Ove non sussistano ragioni di impedimento derivanti da particolari esigenze di celerità del procedimento, l'avvio del procedimento stesso è comunicato, con le modalità previste dall'art. 8, ai soggetti nei confronti dei quali il provvedimento finale è destinato a produrre effetti diretti e a quelli che per legge debbono intervenire...".

Il Commissario ha immediatamente provveduto al conferimento degli incarichi di direzione dei quattro uffici di livello dirigenziale generale (ivi compreso quello di Direttore generale) dando così attuazione a quelle disposizioni statutarie che avevano motivato lo scioglimento dell'ordinaria gestione e il commissariamento di AGEA¹²⁶. Il conferimento degli incarichi non ha inciso sulla continuità della direzione amministrativa di AGEA in quanto, di fatto, essi sono stati attribuiti al dirigente di prima fascia già incaricato della direzione dell'"area coordinamento" (Direzione generale) e a quello già incaricato della direzione dell'"area autorizzazione pagamenti" (titolarità dell'Ufficio monocratico).

Gli altri provvedimenti formali assunti dal Commissario nei circa sette mesi di permanenza in carica non risultano esplicitamente indirizzati alla soluzione di quelle disfunzioni gestionali e correlati negativi riflessi finanziari evidenziati nel decreto di commissariamento di AGEA: disfunzioni e correlati riflessi che, invero, lo stesso decreto attribuiva alla incompleta attuazione dello statuto ed, in sostanza, alla mancata nomina del direttore generale implicitamente visto come volano per la loro soluzione.

Rileva invece, che, durante la gestione commissariale, AGEA, quale socio di maggioranza, ha determinato e condiviso la decisione assunta dai soci di SIN s.r.l. di trasformare la società in società per azioni¹²⁷. Decisione, questa, contestata dal consiglio di amministrazione AGEA reinsediatosi dopo l'annullamento del decreto di commissariamento¹²⁸.

■ La gestione durante la fase del "reinsediatosi" consiglio di amministrazione (6 febbraio-6 luglio 2012)

Il Cda reinsediatosi dopo l'annullamento del decreto di commissariamento è rimasto in carica per soli cinque mesi: dal 6 febbraio 2012, data di assunzione delle funzioni da parte del Presidente, al 6 luglio 2012 giorno antecedente l'entrata in vigore

¹²⁶ Cfr. delibere commissariali del 14 luglio 2011, n. 2 (direzione generale), n. 3 (direzione dell'Ufficio Monocratico), n.4 (direzione dell'Area coordinamento, affidata "ad interim" al Direttore Generale), n. 5 (direzione dell'Area amministrativa, anch'essa affidata "ad interim" al Direttore Generale). Il conferimento degli incarichi "ad interim" consegue alla circostanza che nell'organico AGEA erano presenti soltanto due dirigenti di prima fascia rispetto ai quattro uffici di livello dirigenziale generale previsti dallo Statuto (art. 15). Successivamente con delibera n. 27 del 17 novembre 2011 la direzione dell'"Area coordinamento" è stata conferita ad un dirigente di prima fascia di nuova nomina, sempre di provenienza interna AGEA.

¹²⁷ La trasformazione da srl a spa di SIN è stata deliberata dall'Assemblea dei soci SIN del 25 agosto 2011. Al riguardo vedere successivo paragrafo.

¹²⁸ Vedi qui di seguito.

del decreto legge¹²⁹ che, tra l'altro, ha rimodulato l'attribuzione delle funzioni assegnate ad AGEA e rideterminato gli organi dell'Agenzia.

In questi cinque mesi, il Cda si è riunito otto volte con ordini del giorno e correlate delibere orientati: da un lato, all'adozione di provvedimenti non assunti nei termini di legge dal commissario straordinario; dall'altro alla riconsiderazione, revisione e modifica di provvedimenti deliberati durante la gestione commissariale.

Da un lato, quindi, il Cda ha deliberato l'adozione del bilancio di previsione per l'esercizio 2012¹³⁰; l'approvazione del piano di formazione del personale AGEA¹³¹; il documento programmatico triennale "Piano della performance"¹³².

Dall'altro lato, il Cda ha annullato e/o modificato atti di gestione del commissario straordinario relativi alle società controllate SIN e AGECONTROL ritenuti non opportuni sotto il profilo della incidenza economica sui conti delle citate società e, di riflesso, su quelli di AGEA quale loro di fatto unico "cliente" finanziatore¹³³.

In quest'ottica, il Cda ha deliberato: a) la revoca dei tre componenti del Cda di SIN Spa (il presidente e due membri) la cui nomina, a norma di statuto, spetta al socio pubblico AGEA¹³⁴; b) la indicazione dei nuovi componenti del Cda di SIN spa e, contestualmente, la rideterminazione del compenso annuo lordo complessivo ed

¹²⁹ Cfr. d.l. 6 luglio 2012, n. 95 (convertito in legge 7 agosto 2012, n. 135).

¹³⁰ Cfr. delibera Cda n. 61 del 22 marzo 2012. Il preventivo deve essere deliberato entro il 31 ottobre (regolamento, art. 8.1).

¹³¹ Cfr. delibera Cda n. 55 del 15 marzo 2012. Il "Piano" deve essere predisposto entro il 30 gennaio (d.lgs 30 marzo 2001, n. 165, art. 7bis).

¹³² Cfr. delibera Cda n. 68 del 20 aprile 2012. Il "Piano" va annualmente redatto entro il 31 gennaio (d.lgs 27 ottobre 2009, n. 150, art. 10.1.a).

¹³³ Si legge, in effetti, nel verbale della prima riunione del Cda (15 marzo 2012): "...si impone un preliminare esame relativo alla presa in consegna del periodo commissariale, in considerazione del fatto che gli effetti di tale periodo si protrarranno sulla gestione della nuova fase attuale. Ciò, in particolare, per quel che attiene le modifiche introdotte sullo status giuridico e sugli assetti degli organi amministrativi delle società controllate, spesso con rilevanti aggravii di costi di gestione".

¹³⁴ Cfr. delibera Cda n. 65 del 20 aprile 2012. La revoca, ai sensi dell'art. 2449.2, c.c., è "per giusta causa" in quanto, come si legge nelle motivazioni della delibera n. 65, "i comportamenti tenuti dagli amministratori della SIN in relazione alla ritardata presentazione del budget 2012, al rifiuto di consegnare ad AGEA documenti idonei a consentire il controllo della gestione operativa e all'attribuzione di compensi agli amministratori e consulenti...in violazione di norme di legge e in contrasto con i principi di contenimento della spesa pubblica, (hanno) irreversibilmente minato il rapporto fiduciario e costituiscono giusta causa di revoca dei tre amministratori SIN nominati da AGEA...". La sussistenza della "giusta causa" è stata contestata dal "revocato" presidente di SIN che ha citato AGEA a comparire davanti al Tribunale di Roma chiamato ad accertare e dichiarare la non sussistenza della "giusta causa" e a condannare AGEA al risarcimento dei danni patrimoniali (362,5 milioni di euro) e non patrimoniali per condotta lesiva della onorabilità (150 milioni di euro) (cfr. atto di citazione notificato il 4 giugno 2012). D'altra parte, anche in precedenza, gli amministratori revocati dal commissario straordinario avevano assunto iniziative giudiziarie per contestare il provvedimento commissariale. AGEA in tutte le cause di cui si tratta è difesa dall'Avvocatura dello Stato.

Va qui rilevato, per completezza di informativa, che le delibere richiamate in questa nota e nella successiva sono state assunte dal Cda AGEA sulla base di un parere - richiesto a due professionisti esperti rispettivamente per gli aspetti amministrativistici/pubblicistici e per quelli civilistici/societari - articolato in una serie di questioni relative alla legittimità e liceità dell'attività posta in essere dal commissario straordinario con particolare riguardo: ai poteri conferiti al commissario dal decreto di commissariamento; alla trasformazione di SIN da srl a spa; alla modifica dei patti parasociali; alla decadenza del Cda di SIN srl e alla nomina del Cda di SIN spa; alla fissazione dei compensi dei consiglieri e del presidente SIN spa. Quesiti posti al fine di eventualmente intraprendere azioni che possano consentire l'eliminazione di illegittimità e/o illiceità (cfr., al riguardo, verbale Cda AGEA del 4 aprile 2012, n. 18).

individuale loro spettante¹³⁵; c) la richiesta di convocazione dell'assemblea di SIN spa per modificare lo statuto della Società al fine di demandare all'assemblea dei soci di determinare non solo i compensi individuali e complessivo da corrispondere agli amministratori, ma anche l'ulteriore compenso per la remunerazione degli amministratori investiti di particolari cariche la cui definizione rientrava, secondo lo statuto in essere, tra le competenze del Consiglio di amministrazione SIN¹³⁶; d) l'annullamento della delibera commissariale che definiva i compensi dei componenti del Cda di AGECONTROL spa e la contestuale rideterminazione di tali compensi¹³⁷.

¹³⁵ Cfr. delibera Cda AGEA n. 66 del 4 aprile 2012. Nella parte motiva della delibera si sottolinea che "in esito alla trasformazione in spa i compensi complessivi degli amministratori SIN sono più che raddoppiati e che non sussistono ragioni idonee a giustificare tale incremento". Sicché la delibera in argomento fissa in 160 mila euro (contro i 600 mila euro allora in essere) il compenso annuo lordo complessivo per i cinque consiglieri di amministrazione (ivi compreso il compenso per gli amministratori muniti di deleghe) e in 25 mila euro (contro i 36 mila) quello per singolo componente. In precedenza agli amministratori muniti di delega erano attribuiti compensi ulteriori di 114 mila euro per il presidente, di 214 mila euro per l'amministratore delegato (oltre ad un ulteriore compenso fino a 68 mila euro), di 24 mila euro per il vicepresidente.

¹³⁶ Cfr. delibera Cda AGEA n. 66 del 4 aprile 2012, n. 72 del 20 aprile 2012 e n. 76 del 2 maggio 2012 (delibera "d'urgenza" ratificata con delibera n. 78 del 24 maggio 2012), nonché art. 15.8 dello statuto SIN spa. A seguito di queste delibere il compenso da corrispondere ai singoli amministratori è di 25 mila euro lordo annui ed al componente del Cda investito della carica di presidente e amministratore delegato spetta un ulteriore compenso di 35 mila euro, per un totale di 160 mila euro.

Il nuovo testo dell'art. 15.8 dello statuto SIN approvato dall'assemblea straordinaria dei soci del 2 maggio 2012 risulta essere: "Ai membri del Consiglio di amministrazione spetta un compenso determinato con decisione dell'Assemblea dei soci; in aggiunta a quanto precede, agli Amministratori investiti di particolari cariche spetta un compenso determinato dal Consiglio di amministrazione in conformità a quanto previsto dall'art. 2389 c.c."

¹³⁷ Cfr. delibera n. 75 del 24 aprile 2012 assunta in via d'urgenza dal Presidente AGEA e ratificata dal Cda con delibera n. 77 del 24 maggio 2012. La delibera commissariale annullata, con effetto "ex tunc", è la n. 22 del 29 settembre 2011. I compensi sono stati rideterminati nella misura di annui lordi euro 82.050.000 per il presidente (contro i 120 mila euro della delibera commissariale) e 19.440.000 per i consiglieri (contro i 25 mila euro). La rideterminazione dei compensi è stata effettuata tenendo conto della diminuzione del 10% - eseguita sui compensi in essere prima della delibera commissariale (94,5 milioni per il presidente, 21,6 milioni per i consiglieri) - imposta per i compensi degli organi di amministrazione e di controllo dalle società partecipate da amministrazioni pubbliche con il decreto legge 31 maggio 2010, n. 78, art.6.6 (convertito in legge 30 luglio 2010, n. 122).

3.3 Il Collegio dei revisori

1. Le riunioni

Nel triennio 2009–2011 il Collegio dei revisori si è riunito 33 volte ed ha partecipato con almeno uno dei suoi componenti a tutte le riunioni del Cda effettuate nel periodo¹³⁸.

2. L'attività

All'espletamento di quelle attività tipicamente correlate all'esercizio delle attribuzioni previste dalla normativa vigente¹³⁹, ha fatto da corollario un complesso di attività di accertamento, di monitoraggio, consultive, di indirizzo, correttive, poste in essere dal Collegio dei revisori quali riscontri e reazioni a disfunzioni organizzativo-aziendali, all'emergere di situazioni in essere, al manifestarsi di fatti e atti intervenuti nel triennio. Iniziative, queste del Collegio, da un lato di costante stimolo al miglioramento delle procedure, dei controlli, delle evidenze all'interno dell'Amministrazione per conformarli alle osservazioni e ai pareri del Collegio, e, dall'altro, di attenta considerazione e valutazione dell'aderenza alle norme delle delibere del Cda.

Rientrano tra le citate iniziative:

- il monitoraggio dell'evolversi della vicenda relativa ai 94,6 milioni di euro iscritti in bilancio quali crediti IVA vantati da AGEA nei confronti dell'Agenzia

¹³⁸ Negli esercizi in esame si sono succeduti due collegi dei revisori. Il primo, nominato con decreto n. 2616 del 16 aprile 2008 dal Ministro paaf per la durata di un triennio, è rimasto in effetti in carica fino alla data del 10 marzo 2010 (al presidente, cessato dall'incarico per raggiunti limiti di età nel dicembre 2009 era subentrato uno dei revisori supplenti) a seguito del rinnovo del collegio disposto con decreto Ministro paaf n. 6026 dell'11 marzo 2010. La nomina di questo secondo collegio dei revisori ha dato attuazione al d.l. 3 novembre 2008, n. 171 (convertito in legge 30 dicembre 2008, n. 205) che, all'art. 4 sexiesdecies disponeva: "In vista del relativo necessario riordino, gli enti sottoposti alla vigilanza del Ministero delle politiche agricole, alimentari e forestali, nonché le società sulle quali lo stesso Ministero esercita, direttamente o indirettamente, il controllo e la vigilanza, adeguano entro il 30 aprile 2009 i propri statuti, prevedendo un numero massimo di componenti dei rispettivi consigli d'amministrazione non superiore a cinque, di cui uno designato dalla Conferenza dei Presidenti delle regioni e delle province autonome. Nei trenta giorni successivi all'approvazione dello statuto si procede al rinnovo dei consigli d'amministrazione degli enti e delle società, nonché degli altri organi previsti dai rispettivi ordinamenti". Le modifiche allo statuto AGEA, deliberate dal Commissario straordinario in data 26 marzo 2009, sono state approvate dal Ministro paaf in data 30 dicembre 2009.

Il secondo collegio dei revisori, anch'esso nominato per un triennio fino al 10 marzo 2013, ha dapprima registrato la sostituzione in data 1 marzo 2012 del presidente collocato a riposo per raggiunti limiti di età, poi le dimissioni in data 27 giugno 2012 del presidente subentrato ed infine – nella composizione integrata da uno dei membri supplenti – l'entrata in vigore del d.l. n. 95 del 6 luglio 2012, art. 12 (convertito in legge 7 agosto 2012, n. 135) che, nel ridefinire la struttura degli organi di AGEA, ne ha determinato la cessazione dalle funzioni, in pratica esercitate fino alla riunione del 19 luglio 2012 essenzialmente motivata dalla necessità di eseguire la verifica delle scritture contabili dell'organismo pagatore ed il trimestrale controllo di cassa.

¹³⁹ Cfr. in generale: codice civile (art. 2397 e segg.) e regolamento concernente l'amministrazione e la contabilità degli enti pubblici (DPR 27 febbraio 2003, n. 97, artt. 79-83). In particolare per AGEA: Statuto (art. 9) e regolamento di amministrazione e contabilità (artt. 49, 82, 83, 84).

delle entrate e da ispettori di tale Agenzia contestati¹⁴⁰, cui ha fatto seguito la costante raccomandazione di considerare il credito IVA come non utilizzabile per la copertura dei disavanzi finanziari di esercizio in quanto indisponibile fino alla conclusione del contenzioso¹⁴¹;

- lo stimolo e l'attenzione indirizzati alla riconciliazione delle scritture dei cosiddetti "Conti B" accesi presso l'Istituto Centrale Banche Popolari Italiane (ICBPI) con le scritture tenute da AGEA;¹⁴²;
- la disamina dell'andamento delle procedure di esecuzione forzata presso terzi (Banca d'Italia e Istituto Centrale Banche Popolari Italiane, in cui sono aperti conti correnti intestati all'Agenzia), per le quali il Collegio aveva formulato raccomandazioni intese alla ricognizione della situazione dei pignoramenti, all'esecuzione del pagamento delle somme accertate in sentenza di primo grado entro il termine previsto dalle norme al fine di evitare l'avvio dell'esecuzione forzata, alla definizione di una procedura informatizzata a supporto dell'attività amministrativa di monitoraggio delle vicende correlate a pignoramenti;
- il costante richiamo alla necessità di una puntuale e continua attività di riaccertamento dei residui attivi e passivi che ha stimolato l'inerzia dei servizi amministrativi e, nel triennio in esame, ha fatto emergere un saldo positivo, tra riaccertamenti in conto residui passivi e attivi, pari a ben 154,5 milioni di euro, evidenza, questa, della scarsa attenzione che i responsabili dei servizi avevano dato all'obbligo regolamentare di procedere annualmente alla ricognizione dei residui¹⁴³;
- declaratoria di non conformità a norme di atti relativi al conferimento di incarichi professionali¹⁴⁴;
- rilievi relativi all'assunzione di atti di competenza del Cda da parte del titolare dell'Ufficio monocratico (istituzione capitoli di bilancio di cassa, attribuzioni di competenze ad uffici dirigenziali non generali);
- evidenziazione di errate allocazioni contabili di spese correnti;

¹⁴⁰ Cfr., al riguardo, Corte dei conti, Sezione controllo enti, Relazione AGEA, esercizi 2006-2008, par. 3.2.2.

¹⁴¹ Cfr. verbale n. 161 del 14 settembre 2011 e, da ultimo, Relazione sul conto consuntivo 2011, verbale Collegio dei revisori n. 171 del 23 maggio 2012. Per accadimenti relativi al credito IVA intervenuti nel 2012, vedere capitolo VI.5.

¹⁴² I "Conti B" accolgono: in entrata, i pagamenti a favore dei creditori (essenzialmente di aiuti comunitari) non andati a buon fine, spesso per mancata reperibilità del creditore; in uscita, i prelevamenti per una eventuale e successiva regolarizzazione di tali crediti.

Un gruppo di lavoro costituito nel 2009 dietro stimolo del Collegio dei revisori ha ora il compito di verificare con continuità l'evolversi della situazione dei citati "conti B".

¹⁴³ Cfr. Regolamento di amministrazione e contabilità, art. 42.

¹⁴⁴ Cfr. Verbali Collegio dei revisori n. 157 del 14 aprile 2011, n. 158 del 25 maggio 2011, n. 167 del 29 febbraio 2012, n. 168 del 20 marzo 2012 e n. 169 del 4 aprile 2012.

- rilievi in sede di monitoraggio dei versamenti da effettuare a favore del bilancio dello Stato;
- non conformità a legge di un incarico di collaborazione coordinata e continuativa.

3.4 Il Consiglio di rappresentanza

1. La Corte dei conti già nella precedente relazione 2006-2008 aveva evidenziato sostanziali disfunzioni organizzative incidenti sia sulla convocazione ed effettuazione delle riunioni, sia sull'attività in concreto espletata sia, infine, sui rapporti tra Consiglio di rappresentanza da un lato e Presidente e Consiglio di amministrazione AGEA dall'altro¹⁴⁵. Disfunzioni essenzialmente connesse alle difficoltà operative di un organo pletorico (ben dieci membri in rappresentanza degli interessi – sovente socialmente ed economicamente confliggenti – di sei diverse categorie professionali¹⁴⁶), ed all'ampia, e non ben definita, sfera di compiti attribuiti dalle norme al Consiglio che, se pur più analiticamente rimodulata dal "regolamento di funzionamento", ha comportato contrasti interpretativi con il vertice decisionale di AGEA incentrati sulle modalità di messa a disposizione di documenti ed informazioni nonché sul riscontro dato a proposte dello stesso Consiglio¹⁴⁷.

Per questo la Corte aveva raccomandato ai Ministeri vigilanti di attentamente valutare le evidenziate disfunzioni al fine di porre in essere iniziative di competenza atte a rivitalizzare, se necessario, le funzioni attribuite al Consiglio di rappresentanza¹⁴⁸.

2. Le disfunzioni operative hanno anche caratterizzato l'attività nel 2009 fino al 13 luglio, data di scadenza del Consiglio, con ben tre riunioni in cui non è stato raggiunto il numero legale dei membri previsto per la valida costituzione di tali riunioni¹⁴⁹.

3. Il Consiglio di rappresentanza dopo la ricordata scadenza del suo secondo mandato (13 luglio 2009) non è stato più rinnovato, e la sua istituzione è stata definitivamente abrogata con la normativa d'urgenza che ha ridefinito le funzioni e gli organi di AGEA¹⁵⁰.

¹⁴⁵ Cfr. Corte dei conti, Sezione controllo enti relazione citata, par. 3.3.

¹⁴⁶ Cfr. d.lgs 27 maggio 1999, n. 165, art. 9.3.ter.

¹⁴⁷ Cfr. d.lgs n. 165/1999, art. 9. 3.bis e "regolamento di funzionamento" adottato direttamente dal Consiglio (e non sottoposto a nessuna approvazione ministeriale, ai sensi dell'art. 9.3.ter del citato d.lgs 165/199) in data 15 luglio 2002 e modificato il 6 novembre 2002.

¹⁴⁸ Cfr. citata relazione, paragrafo 3.3.1.

¹⁴⁹ Il Consiglio di rappresentanza in carica fino al 13 luglio 2009 era stato nominato con d.m. paaf n. 956 del 14 luglio 2006.

¹⁵⁰ Cfr. citato d.l. n. 95/2012, art. 12.17 che ha abrogato l'art. 9 (organi di AGEA) del d.lgs 165/1999.

PAGINA BIANCA

CAPITOLO TERZO

La struttura amministrativa

PAGINA BIANCA

1. L'organigramma

L'entrata in vigore nel febbraio del 2009 del nuovo statuto di AGEA¹⁵¹, ha determinato sostanziali modifiche nel modulo organizzativo del vertice amministrativo ed operativo aziendale ora incardinato sulla nuova figura del "direttore generale" – che sovrintende all'area di coordinamento e all'area amministrativa – e sulla riconferma della configurazione di struttura autonoma dell'"organismo pagatore", alla cui direzione è preposto un "ufficio monocratico" con poteri esclusivi di organizzazione e di impiego delle risorse umane e strumentali di funzionamento messe a sua disposizione.

Le quattro articolazioni aziendali sopra elencate sono qualificate "uffici di livello dirigenziale generale" (centri di responsabilità di primo livello), a loro volta articolati in quattordici "uffici di livello dirigenziale non generale" (centri di responsabilità di secondo livello). Nel complesso, quindi, la nuova dotazione organica di vertice dell'Agenzia prevede diciotto dirigenti (quattro di prima fascia e quattordici di seconda fascia) contro i ventitré (cinque di prima e diciotto di seconda fascia) previsti dal precedente statuto¹⁵².

L'assetto organizzativo previsto dallo statuto ha però registrato la sua attuazione solo verso la fine del triennio in esame allorché, con delibere del commissario straordinario del luglio 2011, sono stati conferiti gli incarichi di direttore generale, di titolare dell'ufficio monocratico, di direttore ("ad interim") dell'area coordinamento e dell'area amministrativa¹⁵³; con successiva delibera commissariale¹⁵⁴ la direzione dell'area coordinamento è stata poi conferita, in uno con la nomina a dirigente di seconda fascia, ad un dirigente di prima fascia già nei ruoli di AGEA. Sicché il modulo organizzativo di AGEA ha assunto la configurazione evidenziata nel seguente organigramma che rispecchia la situazione in fatto esistente al 31 dicembre 2011, con il commissario straordinario quale organo di vertice dell'Agenzia in luogo del consiglio di amministrazione.

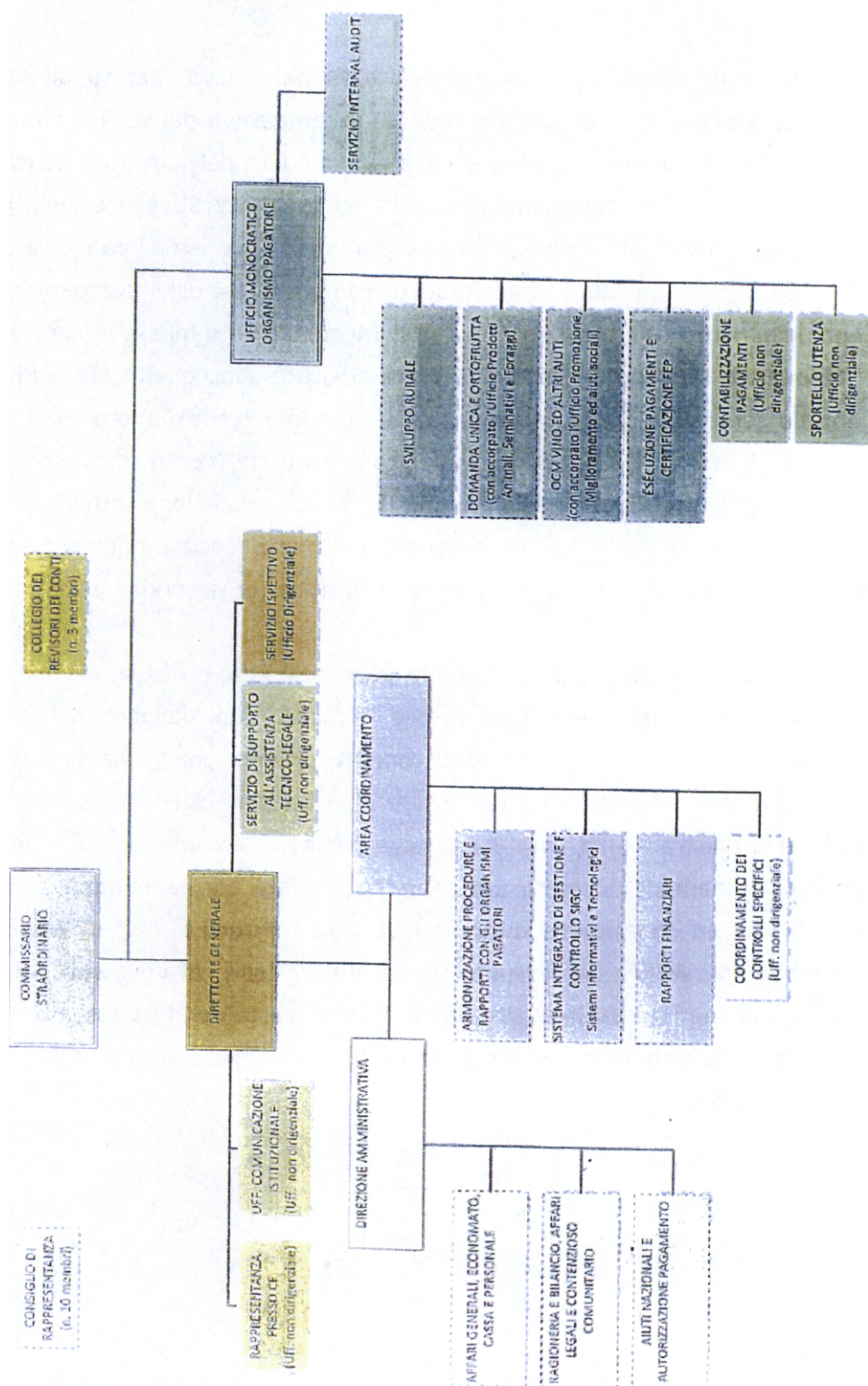
¹⁵¹ Cfr. decreto interministeriale n.1683 del 18 febbraio 2009.

¹⁵² In merito a quanto riportato in sintesi nel testo vedere, più ampiamente, statuto (artt. 11-14) e regolamento del personale (artt. 11-17).

¹⁵³ Cfr. delibere commissariali n. 2, 3, 4, 5 del 14 luglio 2011.

¹⁵⁴ Cfr. delibera commissariale n. 27 del 17 novembre 2011.

ORGANIGRAMMA AGEA (al 31 dicembre 2011)



2. La consistenza del personale: dotazione organica e personale in servizio

La consistenza del personale registra nel triennio una riduzione di 35 unità quanto a dotazione organica e di 12 unità quanto a personale effettivamente in servizio, come evidenziato dalla tabella seguente.

AGEA. Dotazione organica e personale in servizio

| Presenti in servizio al 1/1/09 | Dotazione organica al 1/1/09 | Posizione ordinamentale | Presenti in servizio al 31/12/11 | Dotazione organica 31/12/11 |
|---------------------------------------|-------------------------------------|--------------------------------|---|------------------------------------|
| 3 | 4 | Dir. I Fascia | 2 | 4 |
| 14 | 13 | Dir. II Fascia | 10 | 12 |
| 17 | 17 | subtotale | 12 | 16 |
| 41 | - | C5 | 35 | - |
| - | - | C4 | 7 | - |
| 8 | - | C3 | 117 | - |
| 124 | - | C2 | 3 | - |
| - | - | C1 | 26 | - |
| 173 | 210 | subtotale | 188 | 194 |
| 70 | - | B3 | 56 | - |
| 8 | - | B2 | 16 | - |
| 19 | - | B1 | 3 | - |
| 97 | 94 | subtotale | 75 | 86 |
| - | - | A3 | 4 | - |
| 5 | - | A2 | 1 | - |
| - | - | A1 | - | - |
| 5 | 13 | subtotale | 5 | 3 |
| 292 | 334 | Totale | 280 | 299 |

La rideterminazione della dotazione organica ha interessato sia i dirigenti di seconda fascia degli uffici dirigenziali di livello non generale (passati da 13 a 12), sia il personale non dirigenziale (diminuito da 317 a 283 unità) ed è correlata all'attuazione di disposizioni legislative emanate per la compressione degli oneri delle amministrazioni pubbliche¹⁵⁵.

3. La spesa per il personale

Nel triennio in esame AGEA ha speso per il proprio personale 60,1 milioni di euro, che hanno remunerato per 7,4 milioni di euro (12,3 per cento) le prestazioni del personale dirigente e per i restanti 52,7 milioni il personale non dirigente (87,7 per cento).

Sull'andamento della spesa in esame (in diminuzione nei singoli esercizi del triennio in confronto ai 21.631 milioni di euro dell'esercizio 2008) hanno influito, da un lato, la rideterminazione delle piante organiche e la correlata flessione del personale in servizio e, dall'altro, alcuni provvedimenti legislativi incidenti sui fondi per il finanziamento della contrattazione integrativa, sulle spese per missioni e sulle spese per attività di formazione¹⁵⁶.

¹⁵⁵ In particolare, per quanto in questa sede interessa, le delibere del consiglio di amministrazione di AGEA n. 9 del 24 giugno 2010 (riduzione degli uffici di livello dirigenziale non generale e della corrispondente dotazione organica) e n. 10 del 24 giugno 2010, poi annullata e sostituita dalla delibera n. 46 del 14 aprile 2011 (riduzione degli assetti organizzativi relativi al personale non dirigenziale) hanno dato attuazione a quanto imposto dalla legge 26 febbraio 2010, n. 25, che all'art. 2.8.bis disponeva: a) la riduzione degli uffici dirigenziali di livello non generale e delle relative dotazioni organiche, non inferiore al 10 per cento della situazione in atto risultante a seguito dell'applicazione dell'art. 74.1 del d.l. 25 giugno 2008, n. 112 (convertito in legge 6 agosto 2008, n. 133); b) la riduzione della dotazione organica del personale non dirigenziale non inferiore al 10 per cento della spesa complessiva relativa al numero dei posti in organico così come rideterminata a seguito dell'applicazione del citato art. 74, d.l. 112/2008.

L'AGEA aveva già dato corso agli adempimenti previsti del ricordato art. 74 con delibera del Cda n. 353 (personale non dirigente) e 354 (personale dirigente di seconda fascia) del 20 novembre 2008.

¹⁵⁶ Cfr.: a) l'art. 67.5 del d.l. 112/2008 (convertito in legge 133/2008) che stabilisce, a decorrere dall'anno 2009, la limitazione dell'ammontare complessivo dei fondi per il finanziamento della contrattazione integrativa nell'importo previsto per l'anno 2004 ridotto del 10 per cento; b) l'art. 6.12 del d.l. 78/2010 (convertito in legge 122/2010) che impone la riduzione, a partire dall'anno 2011, delle spese per missioni nella misura del 50 per cento della spesa sostenuta nell'anno 2009; c) l'art. 6.13 del d.l. 78/2010 citato, che stabilisce, a decorrere dall'anno 2011, la riduzione delle spese per attività di formazione nella misura del 50 per cento della spesa sostenuta nell'anno 2009.

Alle riduzioni di spesa sopra elencate AGEA ha provveduto in sede di bilancio di previsione rispettivamente 2009 e 2011.

4. Le competenze corrisposte al personale dirigente

Le competenze contrattuali annue lorde riconosciute al personale dirigente di AGEA sono evidenziate nel seguente prospetto che riflette la situazione in essere al 31 dicembre 2011.

AGEA. COMPETENZE CONTRATTUALI PER IL PERSONALE DIRIGENTE

(migliaia di euro)

| Dirigenti | Stipendio tabellare | Ributuzione Individuale Anzianità | Ributuzione posizione fissa | Ributuzione posizione variabile | Indennità ex art. 19 D.lgs 165/2001 (1) | TOTALE ANNUO LORDO | Indennità di risultato |
|--|---------------------|-----------------------------------|-----------------------------|---------------------------------|---|--------------------|------------------------|
| Prima fascia | | | | | | | |
| Direttore Generale A | 55,4 | 5,1 | 36,3 | 152,7 | - | 249,5 | 45,8 |
| Dirigente B | 55,4 | 2,9 | 36,3 | 92,0 | - | 186,6 | 27,6 |
| Dirigente C | 55,4 | - | 36,3 | 57,4 | - | 149,1 | 17,2 |
| Seconda fascia | | | | | | | |
| Dirigenti D – I (2) | 43,3 | - | 12,2 | 33,6 | 5,1 | 94,2 | 13,7 |
| Dirigente L | 43,3 | 3,7 | 12,2 | 33,6 | - | 92,8 | 13,7 |
| Dirigenti M (2) | 43,3 | - | 12,2 | 31,0 | 5,1 | 91,6 | 12,9 |
| Dirigenti N | 43,3 | - | 12,2 | 33,66 | - | 89,1 | 13,7 |
| (1) D.lgs 165/2001 "Norme generali sull'ordinamento del lavoro alle dipendenze delle amministrazioni pubbliche", art. 19 "Dirigenza. Qualifiche, uffici dirigenziali ed attribuzioni". | | | | | | | |
| (2) Dirigenti con contratto a tempo determinato. | | | | | | | |

5. Le consulenze e le collaborazioni

a) Le consulenze

1. Lo statuto AGEA attribuisce al cda il compito di disciplinare le modalità d'affidamento di incarichi di consulenza ad esperti esterni nel rispetto della normativa nazionale di riferimento¹⁵⁷ e, in particolare, sottolinea che l'affidamento debba avvenire sulla base di criteri improntati al massimo rigore e comunque alla condizione

¹⁵⁷ Cfr. d.lgs 30 marzo 2001, n. 165, art. 7.6, come modificato dalla legge 24 dicembre 2007, n. 244, art. 3.76-77.

che nessun dipendente in servizio all'Agenzia sia in possesso degli specifici profili professionali richiesti all'esterno¹⁵⁸.

Né i cda, né i commissari straordinari succedutisi nel triennio 2009-2011 nella gestione di AGEA hanno deliberato in merito al procedimento di attuazione della disposizione statutaria.

2. Nel corso del 2010 la normativa nazionale di contenimento della spesa pubblica ha imposto anche agli enti pubblici non economici una drastica riduzione delle spese per consulenze a partire dall'esercizio finanziario 2011 commisurandone i relativi stanziamenti per impegni al 20 per cento delle somme effettivamente impegnate nell'esercizio 2009¹⁵⁹.

AGEA che nel 2009 aveva impegnato 68,5 mila euro per spese di consulenza ha stanziato nei bilanci 2011 e 2012 l'importo di 13 mila euro, in linea con la disposizione ricordata, impegnandone effettivamente nel 2011 solo 7 mila, come risulta nella tabella che segue.

AGEA. Consulenze: impegni esercizi 2009 – 2011

(euro)

| Consulente | | Consulenza | | | Impegno a consuntivo | | |
|--|---------------------------------|----------------------|-----------------|-----------------|----------------------|-------------------|-------------------|
| Professione | Periodo | Oggetto | Compenso (a) | Oneri c/amm. | Esercizio 2009 | Esercizio 2010 | Esercizio 2011 |
| Dottore commercialista | 01/01/2009 31/12/2009 | Consulenza fiscale | 54.900 | 13.615 | 68.515 | - | - |
| Magistrato TAR Lombardia | 09/11/2011 08/11/2012 (b) | Consulenza giuridica | 36.000 | 7.200 | - | - | 7.000 |
| Totali | | | | | 68.515 | - | 7.000 |
| (a) Compenso contrattuale: € per anno o per periodo, esclusi oneri riflessi c/amm. | | | | | | | |
| (b) Contratto interrotto dal 1° marzo 2012. | | | | | | | |

¹⁵⁸ Cfr. statuto, art. 7. 2i.

¹⁵⁹ Cfr. d.l. 31 maggio 2010, n. 78, art. 6.7 (convertito nella legge 30 luglio 2010, n. 122).

b) *Le collaborazioni*

Nel triennio in esame hanno operato in AGEA tre professionisti esterni sulla base di contratti di collaborazione coordinata e continuativa per lo svolgimento di attività nei settori dello sviluppo rurale, del Fondo europeo per la pesca e della comunicazione istituzionale¹⁶⁰, come evidenziato nella seguente tabella.

AGEA. Collaborazioni: impegni esercizi 2009 – 2011

(euro)

| Collaboratore | | | Collaborazioni | | | Impegno a consuntivo | | |
|-----------------------------------|---------------------------------------|---|--|-----------------|-----------------|----------------------|-------------------|-------------------|
| Nominativo | Professione | Periodo | Oggetto | Compenso (a) | Oneri c/amm. | Esercizio 2009 | Esercizio 2010 | Esercizio 2011 |
| A | Dottore agronomo | 09/10/08 08/10/09 e 09/10/09 08/10/10 | Collaborazione nelle attività di coordinamento dello sviluppo rurale | 60.000 | 11.800 | 71.800 | 60.000 | - |
| B | Giornalista | 01/06/10 31/05/11 | Addetto stampa e comunicazione AGEA | 50.000 | 10.000 | - | 35.000 | 48.500 |
| B | " | 01/06/11 31/12/11 | " | 23.000 | 1.430 | - | | |
| C | Senior manager società certificazione | 19/04/10 31/12/10 | Consulenza per certificazione spese Fondo europeo per la pesca | 30.000 | 6.000 | - | 36.000 | - |
| Totali (A+B+C) (b) | | | | | | 71.800 | 131.000 | 48.500 |

Fonte: elaborazione Cdc su dati AGEA

(a) Compenso contrattuale: € per anno o per periodo, esclusi oneri riflessi c/amm..

(b) Oltre alle collaborazioni riportate nella tabella altre collaborazioni minori e/o per brevi periodi hanno avuto luogo nel triennio. Gli impegni assunti a consuntivo sono stati in totale di euro: 122 mila nel 2009, 137 mila nel 2010 e 57 mila nel 2011.

Anche con riferimento alle collaborazioni gli stanziamenti relativi all'esercizio 2011 hanno tenuto conto della disposizione normativa che ne limitava l'importo al 50 per cento delle spese sostenute nel 2009¹⁶¹.

¹⁶⁰ Con delibera cda AGEA n. 47 del 14 aprile 2011 è stato istituito l'"Ufficio di comunicazione istituzionale" le cui funzioni di coordinatore vengono affidate con contratto di collaborazione coordinata e continuativa a un professionista iscritto all'Albo dei giornalisti.

¹⁶¹ Cfr. citato d.l. 78/2010, art. 9.29.

6. I comandi

1. Durante il triennio in esame AGEA ha fatto ricorso alle norme che disciplinano l'istituto del comando presso pubbliche amministrazioni sia per autorizzare propri dipendenti a prestare servizio presso altre amministrazioni, sia per beneficiare delle prestazioni professionali di dipendenti provenienti da altre amministrazioni. La tabella che segue dà conto delle posizioni di comando in essere nei quattro anni 2009-2012.

AGEA. Comandi anni 2009 - 2012

| A) Personale comandato presso altre amministrazioni | | | | | |
|---|---|-----------------|-----------------|-----------------|-----------------|
| Posizione economica o qualifica | Amministrazione | Periodo | | | |
| | | 2009 | 2010 | 2011 | 2012 |
| C2 | Min. affari esteri. Direzione gen.le cooperazione allo sviluppo | 1° gen.-31 dic. | 1° gen.-31 dic. | 1° gen.-31 dic. | 1° gen.-31 dic. |
| C5 | " | 1° gen.-31 dic. | 1° gen.-31 dic. | 1° gen.-31 dic. | - |
| C3 | " | 1° gen.-31 dic. | 1° gen.-31 dic. | 1° gen.-31 dic. | 1° gen.-31 dic. |
| C3 | " | 1° gen.-31 dic. | 1° gen.-31 dic. | 1° gen.-31 dic. | 1° gen.-31 dic. |
| B1 | INPDAP - Roma | 1° gen.-1°feb. | - | - | - |
| B2 | INPDAP - Roma | 1° ago.-31 dic. | 1° gen.-30 ott. | 1° apr.-31 dic. | 1° gen.-31 mar. |
| C3 | INPS | - | - | 1° dic.-31 dic. | 1° gen.-30 nov. |

| B) Personale comandato proveniente da altre amministrazioni | | | | | |
|---|--|-----------------|-----------------|-----------------|-----------------|
| Posizione economica o qualifica | Amministrazione | Periodo | | | |
| | | 2009 | 2010 | 2011 | 2012 |
| Questore aggiunto forestale | Mipaaf- Corpo forestale | 1° ago-15 mar. | - | - | - |
| maresciallo aiutante | Guardia di finanza | 1° gen.-31 dic. | 1° gen.-31 dic. | 1° gen.-31 dic. | 1° gen.-30 giu. |
| " | " | 1° gen.-31 dic. | 1° gen.-31 dic. | 1° gen.-31 dic. | 1° gen.-4 ott. |
| " | " | 1° gen.-31 dic. | 1° gen.-31 dic. | 1° gen.-31 dic. | 1° gen.-4 ott. |
| C1 | Istituto Superiore per la protezione e la ricerca ambientale - ISPRA | - | - | - | 1° gen.-31 dic. |
| dirigente II fascia | Mipaaf | - | - | - | 26 mar.-31 dic. |

a) Personale comandato presso altre amministrazioni

2. La tabella evidenzia il ricorrente rinnovo delle autorizzazioni al comando di tre dipendenti che prestano servizio presso il Ministero degli affari esteri da epoca risalente per uno all'anno 2002 e per gli altri due all'anno 2005 e la cui posizione di comando è stata ulteriormente prorogata a tutto il 2013.

Questa situazione contrasta con la norma che disciplina il comando sottolineandone la temporaneità e l'eccezionalità, unitamente alle riconosciute esperienze di servizio e alla richiesta di una speciale competenza. E, inoltre, la politica dei comandi AGEA non è in linea con le criticità evidenziate dall'OIV¹⁶² relative al personale "insufficiente a reggere tutti gli input operativi demandati alla struttura dalla legge o dalla pubblica amministrazione. Le criticità in parola si rilevano alquanto evidenti se si porge attenzione al divario corrente tra la pianta organica (che contempla n. 283 unità) già ridotta di n. 34 unità in ossequio alla legge 25/2010 e il personale effettivamente in servizio (n. 269 unità)".

La Corte invita quindi l'Agenzia a rigorosamente ancorare i provvedimenti di comando di propri dipendenti – esplicitandolo nelle relative autorizzazioni – alle esigenze di servizio ed, in particolare, alla speciale competenza che rende più proficuo ed efficace per l'Agenzia comandare il proprio personale a prestare servizio presso altre amministrazioni – in via eccezionale e per un tempo determinato – piuttosto che impiegarlo presso le proprie strutture per far fronte alle criticità rilevate dall'OIV.

Ciò tenuto anche conto che nei provvedimenti di ulteriore autorizzazione al comando presso il Ministero degli esteri come unica motivazione viene richiamata la richiesta pervenuta dal Ministero¹⁶³.

b) Personale comandato da altre amministrazioni

3. Per quanto concerne il personale comandato presso AGEA va sottolineata la vicenda relativa alle tre unità di personale con qualifica di "maresciallo aiutante" provenienti dalla Guardia di finanza.

¹⁶² Cfr. nota OIV n. 11 del 19 dicembre 2011.

¹⁶³ Cfr. determinazioni 54 (31 ottobre 2012), 61 e 62 (30 novembre 2012) del Direttore Generale AGEA di concerto con Ministero affari esteri e Ministero economia e finanze.

4. Il comando delle tre unità trova origine nel trasferimento, disposto dalla legge finanziaria 2007 a decorrere dal 1° luglio 2007¹⁶⁴, dal Ministero paaf ad AGEA dei controlli ex-post previsti dalla regolamentazione comunitaria¹⁶⁵ e finalizzati ad accertare la realtà e regolarità delle operazioni che rientrano direttamente o indirettamente nel sistema di finanziamento dei fondi FEAGA.

A tal fine, la regolamentazione prevede che in ciascuno Stato membro dell'UE venga istituito un "servizio specifico" - con il compito di seguire l'applicazione del regolamento ed in particolare, l'esecuzione dei controlli - organizzato in modo indipendente dagli uffici incaricati dei pagamenti e dei controlli che li prevedono¹⁶⁶.

5. Per avviare prontamente presso AGEA le attività connesse ai compiti trasferiti lo stesso Ministero paaf assunse l'iniziativa di chiedere al Comandante generale della Guardia di finanza di consentire il comando presso l'Agenzia dapprima di un solo ispettore e poi di altri due (tutti con qualifica di "maresciallo aiutante")¹⁶⁷ individuati in ragione del fatto che già all'epoca era stato loro attribuito il compito di eseguire i controlli comunitari in argomento.

6. I tre ispettori, come sopra individuati, sono stati quindi assegnati in posizione di comando presso AGEA per un triennio a far tempo dall'11 giugno 2007 (per il primo ispettore, con rapporto regolato con apposito contratto di collaborazione coordinata e continuativa) e dal 5 ottobre 2007 (per gli altri due).

Sollecitato sempre dall'iniziativa del Ministro paaf¹⁶⁸ il comando è poi stato prorogato per altri due anni per tutti e tre gli ispettori, mentre per il solo primo ispettore (nominato, sin dall'inizio del comando "coordinatore" del servizio) il Ministro ha richiesto ed ottenuto dal Comando della Guardia di finanza un'ulteriore proroga di tre anni¹⁶⁹.

¹⁶⁴ Cfr. legge 27 dicembre 2006, n. 296, art. 1.1048: "I controlli di cui all'articolo 4, comma 4 del decreto-legge 10 gennaio 2006, n. 2, convertito con modificazioni, dalla legge 11 marzo 2006, n. 81, e i compiti di cui all'articolo 11 del regolamento (CEE) n. 4045/89, a decorrere dal 1° luglio 2007, sono demandati all'Agenzia per le erogazioni in agricoltura (AGEA), senza maggiori oneri a carico della finanza pubblica".

¹⁶⁵ Cfr. ora reg. (CEE) n. 485/2008 del Consiglio del 26 maggio 2008 che abroga il precedente reg.(CEE) 4045/89 e che disciplina "il controllo della realtà e della regolarità delle operazioni che rientrano direttamente o indirettamente nel sistema di finanziamento del Fondo europeo agricolo di garanzia (FEAG) sulla base dei documenti commerciali dei beneficiari o debitori, o dei loro rappresentanti, in seguito denominati "imprese" (art.1).

¹⁶⁶ Cfr. reg. (CEE) 485/2008, art. 11.

¹⁶⁷ Cfr. note Ministro paaf 27 marzo e 20 luglio 2007.

¹⁶⁸ Cfr. nota Ministro paaf del 4 marzo 2010, n. 7049/10.

¹⁶⁹ Cfr. nota Ministro paaf del 12 dicembre 2011, n. 12727.

7. Con riguardo a quest'ultima ulteriore proroga, in sede di esame del bilancio preventivo 2012, il Presidente di AGEA aveva rappresentato ai componenti del Cda le proprie perplessità in merito al proseguimento delle posizioni di comando in argomento, e ciò nell'ottica che "l'attività di supporto fosse stata pensata nelle forme di un temporaneo affiancamento dell'Agenzia di controllo", ed aveva prospettato per i relativi contratti "la risoluzione contrattuale anticipata" e "ove ciò non fosse possibile, la risoluzione all'atto della naturale scadenza contrattuale"¹⁷⁰; richiesta quest'ultima reiterata con l'invito rivolto al Direttore generale di "valutare l'opportunità di procedere, nel più breve tempo possibile, alla risoluzione dei contratti di cui trattasi"¹⁷¹.

Considerazioni queste, imperniate sulla "non procrastinabilità dei rapporti di collaborazione di cui trattasi, vista la collisione cui essi vanno incontro rispetto alla vigente disciplina giuslavoristica del pubblico impiego; (e anche sull') incompatibilità di tali rapporti rispetto ai criteri di economicità che l'AGEA è tenuta a considerare e rispettare" ribadite dal Presidente AGEA in una nota indirizzata al capo di gabinetto e al direttore generale dei servizi amministrativi del Ministero paaf nonché al presidente dell'OIV¹⁷² e successivamente portata a conoscenza del Cda AGEA nella sua ultima riunione¹⁷³, durante la quale, tuttavia, tale organo non ha assunto formali delibere di indirizzo.

8. Invero, già in precedenza, il Collegio dei revisori¹⁷⁴ in merito alla situazione in cui si trovava il "maresciallo coordinatore del Servizio" per le cui prestazioni AGEA ha stipulato due successivi contratti di collaborazione coordinata e continuativa e sostiene "un onere pari alla retribuzione fissa ed accessoria al medesimo spettanti in qualità di Ispettore della guardia di finanza e al richiamato corrispettivo di 36 mila euro annui" aveva manifestato fondate contestazioni osservando che questa situazione "risulta in contrasto con la normativa vigente in materia di pubblico impiego. Ad avviso del Collegio, infatti, non é compatibile il conferimento di un incarico di collaborazione coordinata e continuativa consistente in prestazioni di lavoro autonomo con un rapporto di lavoro subordinato, incarico peraltro che si presenta sovrapponibile per materia e funzioni all'attività disimpegnata in posizione di comando". Sottolineava, inoltre, il Collegio, che le funzioni esercitate dall'Ispettore in argomento risultavano

¹⁷⁰ Cfr. verbale Cda AGEA n. 16 del 22 marzo 2012.

¹⁷¹ Cfr. verbale Cda AGEA n. 20 del 24 maggio 2012.

¹⁷² Cfr. nota Presidente AGEA n. 180 del 26 giugno 2012.

¹⁷³ Cfr. ordine del giorno riunione Cda AGEA del 27 giugno 2012, punto "varie".

¹⁷⁴ Cfr. verbale Collegio dei revisori n. 157 del 14 aprile 2011. Le contestazioni riportate nel testo conseguono all'esame di due autorizzazioni mensili al pagamento del corrispettivo correlate all'incarico di collaborazione affidato al "maresciallo coordinatore del Servizio".

trasferite dal Ministero ad AGEA a norma di legge¹⁷⁵ “senza maggiori oneri a carico della finanza pubblica”¹⁷⁶.

9. In una apposita “nota informativa per il Consiglio di amministrazione”¹⁷⁷, il Direttore Generale di AGEA fornisce una congrua, se pur sintetica, esposizione delle attività svolte dai tre ispettori della Guardia di finanza quali componenti del “Servizio specifico” sottolineando, in particolare, l’impegno posto nella esecuzione di controlli rimasti in arretrato e la conseguente comunicazione con la quale *“alla luce dei notevoli e riusciti sforzi delle autorità italiane per risolvere l’arretrato, i servizi della Commissione (europea) ritengono che il problema sia stato risolto”*¹⁷⁸, per cui, “la minacciata correzione finanziaria non è stata irrogata, con un beneficio, per lo Stato Italiano, pari ad oltre 182 milioni di euro”.

10. Insediatosi a seguito di decretazione d’urgenza¹⁷⁹ il nuovo organo monocratico (“il direttore”) al vertice dell’Agenzia, la vicenda di cui si tratta è stata definita con i seguenti provvedimenti.

- Determinazione del Direttore Generale con la quale viene conferito, per l’intero periodo di comando (11 giugno 2012-10 giugno 2015), l’incarico di seguire l’applicazione del regolamento CE n. 485/2008 allo stesso “maresciallo aiutante” in precedenza attributario del medesimo incarico e vengono rimessi ad apposito atto del Direttore dell’Agenzia il riconoscimento e la determinazione di un compenso aggiuntivo mensile¹⁸⁰. Tale determinazione, a differenza di quanto

¹⁷⁵ Cfr. legge 296/2006, art. 1.1048.

¹⁷⁶ La possibilità di corrispondere un “compenso aggiuntivo mensile rapportato alle responsabilità assegnate” è prevista dai tre decreti (Comando Generale della Guardia di Finanza di concerto con AGEA) che hanno disposto il comando del maresciallo di cui si tratta. Al riguardo vale notare che già in una iniziale nota informativa del 28 maggio 2007 predisposta per il Cda dal dirigente dell’Ufficio monocratico in relazione agli adempimenti connessi all’esercizio delle funzioni di controllo comunitarie trasferite dal Ministero paaf si legge che “l’AGEA riconoscerà ai sensi del citato art. 53 del dlgs 165/2001 all’ispettore ... un compenso aggiuntivo mensile che consenta l’equiparazione della retribuzione del medesimo a quella prevista per l’esercizio di funzioni dirigenziali”. Il Cda approvava “l’operato dell’Azienda condividendone appieno le motivazioni”, (cfr. verbale n. 40/2007).

¹⁷⁷ Cfr. nota del Direttore generale del 20 marzo 2012 indirizzata al Presidente e da questi allegata alla citata nota n. 180 del 26 giugno 2012 portata a conoscenza del Cda nella riunione del 27 giugno 2012.

¹⁷⁸ Cfr. nota FA/2007/010/IT/MIBLT del 19 maggio 2009, citata nella richiamata nota del Direttore Generale.

¹⁷⁹ Cfr. d.l. 6 luglio 2012, n. 95 e, al riguardo, successivo capitolo VI.b..

¹⁸⁰ Cfr. determinazione del Direttore Generale n. 43 del 23 luglio 2012. Questa determinazione richiama in parte motiva il contenuto del decreto interdirettoriale n. 161/860/12 del 31 maggio 2012 – sottoscritto dal Comandante Generale della Guardia di Finanza di concerto con il Direttore Generale dell’Agenzia per prorogare dall’11 giugno 2012 al 10 giugno 2015 l’incarico in argomento – che prevede la possibilità di riconoscere “al predetto militare l’attribuzione di un compenso mensile rapportato alle responsabilità assegnate, in osservanza, comunque, delle disposizioni di cui all’art. 53 del dlgs 165/2001, nonché dell’art. 3, comma 63 della legge 24 dicembre 1993, n. 537”. La determinazione in esame è altresì assunta: a) tenuto conto che all’interno dell’Agenzia non risulta esistere la figura professionale richiesta per lo svolgimento delle funzioni specialistiche in materia di controlli di cui al reg. CE n. 485/2008 e che si rende necessario far fronte a tale funzione acquisendo la collaborazione di un esperto di comprovata esperienza; b) considerato che l’incarico fiduciario viene affidato ad un’unità appartenente al Corpo della Guardia di Finanza che presenta i necessari requisiti di comprovata esperienza nel settore e di affidabilità in quanto

disposto dal precedente provvedimento di conferimento dell'incarico non ne prevede la formalizzazione "con apposito contratto"¹⁸¹.

- Determinazione del Direttore di AGEA che, correlata al ricordato provvedimento del Direttore Generale, "riconferma per l'intero periodo di comando, al Maresciallo aiutante un compenso annuo di 36 mila euro al lordo delle ritenute ...", e rapporta il rimborso spese per incarichi di missione a quello previsto per il personale della Guardia di Finanza¹⁸², in ciò innovando rispetto a quanto stipulato nel precedente contratto di collaborazione coordinata e continuativa che legava tale rimborso a quello previsto per i dipendenti di AGEA¹⁸³, per effetto dell'instaurarsi, a seguito del comando, di un rapporto di servizio tra AGEA e dipendente comandato¹⁸⁴, che comporta l'applicazione anche al comando di tutte le norme che regolano l'attività di servizio presso l'ente a favore del quale questi presta in via esclusiva la sua opera, con la sola eccezione, per previsione normativa, di quelle che disciplinano il trattamento economico.¹⁸⁵
- Determinazione del Direttore Generale¹⁸⁶ che, preso atto delle contestazioni del Collegio dei revisori – in precedenza ricordate e relative alla non conformità alla normativa vigente in materia di pubblico impiego del conferimento ad un soggetto in posizione di comando di un incarico di collaborazione coordinata e continuativa – annulla la precedente determinazione¹⁸⁷ nella parte in cui disponeva la stipula di apposito contratto per la disciplina del rapporto di servizio

particolarmente esperto nel settore dei controlli avendo già svolto prestazioni di servizio professionale di uguale contenuto con esito positivo.

¹⁸¹ Cfr. determinazione del Titolare dell'Ufficio monocratico n. 408 del 5 ottobre 2007 che espressamente prevede "di formalizzare l'incarico con apposito contratto", in effetti poi sottoscritto quale contratto di prestazione di opera in regime di collaborazione coordinata e continuativa in data 5 ottobre 2007 per un triennio, con entrata in vigore dall'11 giugno 2007, e poi di nuovo stipulato per un ulteriore triennio fino al 12 giugno 2012.

¹⁸² Cfr. determinazione del Direttore n. 4 del 9 agosto 2012. Per il rimborso delle spese di missione la determinazione richiama l'art. 36 del DPR 16 aprile 2009, n. 51 che recepisce l'accordo sindacale per le forze di polizia (quadriennio normativo 2006-2009; biennio economico 2006-2007).

¹⁸³ Cfr. contratto 5 ottobre 2007, art. 7 di collaborazione coordinata e continuativa del maresciallo coordinatore.

¹⁸⁴ Cfr. Consiglio di Stato, IV Sezione, sentenza 29 settembre 2003, n. 5542 che, tra l'altro, statuisce: "La posizione di comando di un pubblico dipendente, pur non comportando alcuna alterazione del rapporto di impiego, ne implica una rilevante modificazione in senso oggettivo, giacché l'impiegato viene destinato a prestare servizio, in via ordinaria ed abituale, presso un'amministrazione diversa da quella di appartenenza. In particolare, fermo restando il c.d. rapporto organico (che continua ad intercorrere tra il dipendente e l'ente di appartenenza o di titolarità) si modifica il c.d. rapporto di servizio, atteso che il dipendente è inserito, sia sotto il profilo organizzativo-funzionale, sia sotto quello gerarchico e disciplinare, nella nuova amministrazione di destinazione, a favore della quale egli presta esclusivamente la sua opera".

¹⁸⁵ La norma richiamata è il DPR 10 gennaio 1957, n. 3 che all'art. 57 tra l'altro prevede: "Alle spese del personale comandato presso enti pubblici provvede direttamente ed a proprio carico l'ente presso cui il detto personale va a prestare servizio. L'ente è, altresì, tenuto a versare all'amministrazione statale, cui il personale stesso appartiene, l'importo dei contributi e delle ritenute sul trattamento economico previsti dalla legge".

¹⁸⁶ Cfr. determinazione del Direttore Generale n. 45 del 9 agosto 2012.

¹⁸⁷ Cfr. determinazione del direttore dell'Area coordinamento, n. 456 del 16 giugno 2010 con la quale a seguito della proroga del comando del "maresciallo aiutante" gli veniva di nuovo conferito l'incarico per il periodo 11 giugno 2010 -10 giugno 2012.

del “maresciallo aiutante” di cui si tratta e correla la erogazione, per il periodo 11 giugno 2010-10 giugno 2012, del compenso aggiuntivo di 36 mila euro l’anno alla norma¹⁸⁸ che esclude gli incarichi per lo svolgimento dei quali il dipendente è posto in posizione di comando dal novero degli incarichi per i quali il dipendente pubblico non può percepire compensi.

11. Definita con i provvedimenti sopra richiamati la posizione del “maresciallo aiutante” in conformità a quanto osservato dal Collegio dei revisori, va però qui richiamato l’altro e fondamentale rilievo correlato alla previsione normativa per cui il trasferimento di funzioni dal Ministero all’AGEA deve avvenire “senza maggiori oneri a carico della finanza pubblica”¹⁸⁹.

12. Con riguardo al comando dei tre “marescialli aiutanti” va rilevato che le determinazioni interdirettoriali con cui tali comandi sono decretati prevedono il rimborso da parte di AGEA al Comando Generale della Guardia di Finanza delle competenze corrisposte ai tre ispettori.

13. In conclusione la Corte dei conti, pur avendo preso atto delle motivazioni che hanno indotto AGEA a richiedere la proroga del comando del “maresciallo aiutante” cui è stato confermato l’incarico di coordinatore del “Servizio specifico” in precedenza richiamato, non può non rilevare come il perdurare della necessità di tale incarico (peraltro con un esborso finanziario pari a quello sostenuto per un dirigente di prima fascia), nonché la ricorrente motivazione della inesistenza della necessaria figura professionale all’interno della struttura amministrativa pongano in rilievo come l’Agenzia non sia stata in grado, dopo cinque anni dal trasferimento delle funzioni dal Ministero paaf, di qualificare al proprio interno – con l’apporto, peraltro, della specifica attività professionale del coordinatore e degli altri due ispettori comandati – un dirigente o funzionario idoneo a svolgere le funzioni specialistiche in materia di controlli ex-post previsti dalla normativa comunitaria, funzioni ora in via permanente di competenza dell’Agenzia. O, come, di converso, “l’attività formativa nei confronti del personale interno”¹⁹⁰ svolta dal maresciallo coordinatore non abbia raggiunto l’obiettivo di qualificare un funzionario in grado di subentrare nelle funzioni di coordinamento del “Servizio specifico”.

¹⁸⁸ Cfr. d.lgs 30 marzo 2001, n. 165, art. 53.

¹⁸⁹ Cfr. legge 27 dicembre 2006, n. 296, art. 1.1048.

¹⁹⁰ Cfr. “Premessa” al contratto di collaborazione coordinata e continuativa del 5 ottobre 2007.

7. Il controllo interno - SE.C.IN e O.I.V.

1. L'attività di valutazione e controllo strategico – diretta alla verifica della corrispondenza delle attività di gestione agli obiettivi definiti dall'organo di indirizzo politico-amministrativo nonché alla valutazione del grado di attuazione di tali obiettivi da parte di ciascuna struttura amministrativa nel suo complesso, delle singole unità organizzative e, a livello individuale, dei componenti di tali unità – è stata esercitata, nel triennio in esame, dapprima dal "Servizio di controllo interno-SE.C.IN"¹⁹¹ e poi dall'"Organismo indipendente di valutazione-OIV" che lo ha sostituito in ottemperanza della normativa emanata nel corso del 2009 in materia di ottimizzazione della produttività del lavoro pubblico e di efficienza e trasparenza delle pubbliche amministrazioni¹⁹².

Servizio di controllo interno – SE.C.IN

2. Il SE.C.IN ha operato fino all'aprile 2010 nella stessa composizione del collegio nominato per un triennio nel 2006, termine successivamente esteso a quattro anni in conformità alle norme del regolamento del personale¹⁹³.

I componenti tutti esterni del collegio sono stati remunerati per il loro incarico di collaborazione professionale con un emolumento annuo lordo fissato:

- per il presidente, in euro 45.000;
- per i membri, in euro 40.500.

3. L'attività di valutazione e controllo strategico è stata condotta dall'Organo collegiale nell'ottica di un approccio metodologico basato su analisi dei rapporti redatti dai responsabili d'area, verifiche in loco e cartolari, colloqui, formali audizioni, chiarimenti in contraddittorio. Attività di analisi, queste indicate, preordinate alla manifestazione di un giudizio valutativo sulla rispondenza tra gli atti di indirizzo e gli

¹⁹¹ Cfr. d.lgs. 30 luglio 1999, n. 286 "Riordino e potenziamento dei meccanismi e strumenti di monitoraggio e valutazione dei costi, dei rendimenti e dei risultati dell'attività svolta dalle amministrazioni pubbliche". Il successivo d.lgs. 29 ottobre 1999, n. 419 (art. 13.1.l) ha poi stabilito che le pubbliche amministrazioni dello Stato che esercitano la vigilanza sugli enti pubblici, in sede di revisione degli statuti di tali enti, prevedano l'istituzione, in aggiunta all'organo di revisione, di un sistema di controlli interni coerente con i principi fissati dal citato decreto 286/99. Per quanto concerne AGEA, lo Statuto (art. 16.3) demanda al regolamento di amministrazione e contabilità l'istituzione del sistema di controlli in argomento (ivi art.84). Il regolamento del personale disciplina il monitoraggio e la valutazione delle attività (al riguardo cfr. artt. 24-26).

¹⁹² Cfr. legge (delega) 4 marzo 2009, n. 15 e d.lgs. (di attuazione) 27 ottobre 2009, n. 150.

¹⁹³ Cfr. delibera Presidente AGEA n. 145 del 13 gennaio 2006 – che fissa la decorrenza funzionale ed operativa dal 1° febbraio 2006 – e delibera del Commissario straordinario n. 2 del 26 marzo 2009, che richiama in motivazione il regolamento del personale (art. 25.4).

obiettivi formulati dal Consiglio di amministrazione e gli adempimenti attuativi posti in essere dalla dirigenza di AGEA a riscontro di quegli indirizzi e per perseguire quegli obiettivi.

Con riferimento all'anno 2009, l'Organo collegiale ha formulato un giudizio di massima positivo sui risultati perseguiti e sulla realizzazione degli obiettivi, in quanto in parte mitigato da alcune situazioni di criticità emerse nel corso delle audizioni e segnalate anche dalla relazione della società di certificazione dei conti relativi alle gestioni fondi comunitari. Sicché il SE.C.IN ha raccomandato agli organi di AGEA di corrispondere in misura non superiore al 90-95 per cento il premio di risultato annuale ai settori interessati dalle rilevate criticità¹⁹⁴.

Organismo indipendente di valutazione della performance – O.I.V.

4. In AGEA, l'OIV è subentrato al SE.C.IN nell'ottobre del 2010¹⁹⁵ in una composizione che, accanto a due nuovi membri, ha visto riconfermato l'ex presidente del SE.C.IN, poi nominato anche alla presidenza del nuovo organismo di valutazione¹⁹⁶. Confermati risultano anche gli emolumenti in precedenza fissati:

- per il presidente euro 45.000;
- per i membri euro 40.500.

5. L'attività dell'OIV si è conformata all'espletamento dei compiti previsti dalla normativa¹⁹⁷ ed è stata indirizzata, tra l'altro: all'elaborazione di "linee guida per la valutazione della trasparenza", documento basilare per la deliberazione da parte di AGEA del "piano della performance 2011-2013"; a promuovere ed attestare l'assolvimento degli obblighi relativi alla trasparenza e all'integrità; a propiziare una diagnostica relativa al ciclo di gestione della performance e al monitoraggio degli indicatori di risultato; alla redazione di un "Primo rapporto valutativo relativo al monitoraggio del piano della performance 2011-2013" con particolare riferimento alla valutazione degli obiettivi 2011; a segnalare criticità relative al funzionamento delle

¹⁹⁴ Cfr. verbale Servizio controllo interno del 29 aprile 2010.

¹⁹⁵ Cfr. provvedimento presidenziale n. 2 del 13 ottobre 2010. La concreta attività dell'OIV è iniziata il 23 dicembre 2010.

¹⁹⁶ Cfr. atto presidente AGEA n. 4 del 12 maggio 2011. Da notare che sia questo atto di nomina del presidente O.I.V. e di fissazione degli emolumenti, sia il precedente provvedimento di nomina dei componenti dell'OIV sono stati assunti dal presidente AGEA in conformità a quanto disposto dallo statuto (art. 6.2 k) per la nomina del SE.C.IN, mentre il d.lgs. 150/2009, successivo allo statuto, prevede (art. 14.3) che l'OIV "è nominato..... dall'organo di indirizzo politico-amministrativo".

¹⁹⁷ Cfr. d.lgs. 27 ottobre 2009, n. 150, in particolare art. 14 che definisce strutture e compiti dell'organismo indipendente di valutazione della performance.

strutture AGEA; ad elaborare una prima relazione sul funzionamento complessivo del sistema di valutazione, trasparenza e integrità di AGEA.

6. L'OIV ha espresso le proprie valutazioni in merito al raggiungimento degli obiettivi dell'anno 2010¹⁹⁸, quali definiti dal commissario straordinario all'epoca in carica¹⁹⁹, esprimendo "parere favorevole in ordine ai risultati raggiunti con riguardo a tutte le strutture in cui è articolata AGEA", e sottolineando, tuttavia, la necessità "di una migliore specificazione degli obiettivi" per renderne più puntuale l'assegnazione ai singoli dirigenti.

7. Con riferimento all'esercizio 2011, l'OIV in sede di primo rapporto valutativo del "Piano delle performance 2011-2013"²⁰⁰ ha sottolineato aspetti critici della gestione AGEA correlati: a) alla minore assegnazione di risorse statali (ridotte di circa il 50 per cento tra il 2007 e il 2011) che "si ripercuote negativamente sull'attività dell'Agenzia, che deve limitare i propri interventi"; b) a problematiche relative al personale AGEA (ivi compreso quello di livello dirigenziale) "insufficiente a reggere tutti gli input operativi demandati alla struttura dalla legge o dalla pubblica amministrazione"; c) all'assetto organizzativo – in dipendenza anche dell'attuazione del nuovo statuto AGEA e del passaggio dalla gestione ordinaria a quella commissariale – per il quale "si avverte la necessità di un regolamento di organizzazione degli uffici che possa meglio delineare gli ambiti di competenza, funzioni e responsabilità del personale".

L'OIV concludeva il citato primo rapporto valutativo con un "giudizio positivo di massima sull'andamento dell'anno 2011", ritenendo possibile "un ulteriore assestamento della struttura" allorché AGEA "recupererà il funzionamento fisiologico del Cda al termine del periodo di commissariamento in corso" e richiamando nell'immediato l'Agenzia a: a) definire i rapporti tra Direzione generale e Organismo pagatore/Ufficio monocratico; b) rivedere il "piano della performance" e gli obiettivi ad esso correlati; c) riconsiderare le imputazioni di responsabilità connesse al raggiungimento degli obiettivi; d) specificare di nuovo ed in anticipo gli obiettivi assegnati alla struttura per l'anno 2012.

Successivamente l'OIV²⁰¹ ha riscontrato che non risultava "effettuata nel corso del 2011 – anche in ragione del travaglio istituzionale sofferto – l'assegnazione degli obiettivi annuali ai singoli dirigenti" e che ciò aveva impedito "di meglio monitorare

¹⁹⁸ Cfr. nota OIV n. 5 dell'8 giugno 2011.

¹⁹⁹ Cfr. delibera commissariale n. 32 del 28 gennaio 2010.

²⁰⁰ Cfr. O.I.V. nota n. 11 del 19 dicembre 2011.

²⁰¹ Cfr. OIV nota n. 6 del 18 luglio 2012.

l'attività svolta e di effettuare una valutazione annuale più approfondita"; e, nello stesso contesto, in occasione della validazione della "Relazione sulla performance"²⁰² deliberata dal Cda di AGEA, ha proposto all'organo di indirizzo politico-amministrativo – in coerenza con il tenore della citata delibera – una valutazione annuale della performance conseguita dai dirigenti di vertice dell'Agenzia, ai fini dell'attribuzione ad essi di premi spettanti, pari al 90 per cento per il direttore generale e responsabile dell'area coordinamento, e al 95 per cento per il titolare dell'Ufficio monocratico e responsabile dell'organismo pagatore.

²⁰² La validazione della "Relazione sulla performance" – prevista dall'art. 10 del d.lgs. 150/2009 e definita dall'organo di indirizzo politico-amministrativo in collaborazione con i vertici dell'Amministrazione ai sensi dell'art. 15 del citato decreto – rientra tra i compiti assegnati all'OIV dall'art. 14 del decreto in argomento.

CAPITOLO QUARTO

Le società controllate/partecipate

PAGINA BIANCA

Premessa

Nei paragrafi seguenti vengono fornite informazioni nonché dati relativi al risultato economico in merito alle società partecipate direttamente o indirettamente da AGEA.

1. SIN srl (ora spa)

1. La "Società SIN srl – Sistema informativo nazionale per lo sviluppo dell'agricoltura", in base alle norme, ha come propria missione istituzionale la gestione e lo sviluppo del Sistema Informativo Agricolo Nazionale (SIAN)²⁰³.

E' società a capitale misto pubblico-privato, con partecipazione pubblica maggioritaria: AGEA 51 per cento e socio privato "Raggruppamento temporaneo d'impresе-RTI" 49 per cento ²⁰⁴.

Secondo l'assetto statutario, di fatto, le attività operative della Società (gestione e sviluppo del SIAN) sono svolte dal socio privato, mentre sono attribuite al socio pubblico il governo, il controllo, il monitoraggio ed il collaudo di tali attività operative.

2. SIN è stata costituita il 29 novembre 2005 con capitale sociale interamente sottoscritto da AGEA e durata fino al 31 dicembre 2036. In data 7 maggio 2007 "RTI" ha acquisito il 49 per cento della quota SIN quale aggiudicatario della gara all'uopo bandita ²⁰⁵.

²⁰³ Le norme di riferimento sono qui di seguito riportate:

- D.lgs. 99/2004: art. 14.9, trasferisce ad AGEA i compiti di coordinamento e di gestione del SIAN; art.14.10 – subentrando AGEA a SIAN in tutti i rapporti attivi e passivi – trasferisce le relative risorse finanziarie, umane e strumentali;
- D.lgs. 99/2004, art. 14.10bis (comma introdotto dalla legge 231/2005 di conversione del decreto legge 182/2005): prevede che AGEA debba costituire una società a capitale misto pubblico-privato, con partecipazione pubblica maggioritaria, alla quale affidare la gestione e lo sviluppo del SIAN e che la scelta del socio privato debba avvenire con procedura ad evidenza pubblica ai sensi del d.lgs 157/1995.

²⁰⁴ Le società partecipanti al citato raggruppamento di imprese sono (in parentesi la quota di partecipazione): Agriconsulting spa (3,01); Agrifuturo Società cooperativa a mutualità prevalente (0,90); Almagiva spa (20,02); Auselda AED Group (10,01); Coopprogetti Cos. Coop. (3,50); IBM Italia spa (2,55); ISAF srl (4,00); Sofiter spa (5,01)

²⁰⁵ La gara era stata bandita il 6 marzo 2006 con oggetto la cessione – per 9 anni (decorrenza 20 settembre 2007), con il riacquisto alla scadenza da parte di AGEA – del 49 per cento delle quote sociali SIN al "socio tecnologico" affidatario dei servizi operativi per lo sviluppo e la gestione del SIAN. In sede di bando di gara era stato richiesto un conferimento minimo per l'acquisto del citato 49% pari a 32 milioni di euro. L'aggiudicazione della quota minoritaria è avvenuta per l'importo di 88 milioni di euro. In sede di gara è stato garantito al socio privato un fatturato minimo annuo di 75 milioni di euro (IVA esclusa) per il primo triennio di attività.

3. In particolare le funzioni attribuite a SIN sono:

- coordinamento, sviluppo e gestione dei servizi SIAN;
- coordinamento, analisi, sviluppo e gestione di sistemi informativi e di controllo;
- coordinamento, sviluppo e gestione del sistema informativo comunitario SIGC – Sistema integrato di gestione e di controllo²⁰⁶;
- realizzazione e gestione del “registro nazionale dei titoli” previsto dalla regolamentazione comunitaria²⁰⁷;
- esecuzione di eventuali funzioni delegabili ai sensi della normativa comunitaria.

4. I rapporti contrattuali AGEA-SIN per la gestione dei servizi del SIAN sono stati formalizzati con la sottoscrizione di atti esecutivi del “contratto di servizio quadro” nel corso del 2008²⁰⁸:

- atto esecutivo “rimborso struttura”, per il rimborso dei costi della struttura della SIN, cioè la componente pubblica della società;
- atto esecutivo “esercizio”, per remunerare le attività operative di conduzione, gestione e manutenzione ordinaria;
- atto esecutivo “progetto”, per gli interventi di sviluppo finalizzati all’obiettivo di evoluzione del SIAN²⁰⁹;
- atto esecutivo “controlli”, che disciplina l’esecuzione dei controlli “di primo livello”²¹⁰.

Nel corso del 2011 i rapporti contrattuali AGEA-SIN sono stati ridefiniti: riconfermato l’atto per il rimborso dei costi della struttura SIN, per altri atti sono stati accorpati in due distinti atti, uno per i servizi a beneficio dell’organismo pagatore e l’altro per i servizi a beneficio dell’organismo di coordinamento i precedenti atti “esercizio”, “progetto” e “controlli”²¹¹.

²⁰⁶ Cfr. reg. CE 1782/2003, titolo II, cap. IV

²⁰⁷ Cfr. reg. CE 1782/2003, citato, e legge 231/2005, art. 3.

²⁰⁸ Gli atti esecutivi sono stati stipulati per la durata di un triennio in data: 17 novembre 2008 atto (08-01) rimborso struttura; 18 novembre 2008 atto (08-02) esercizio; 18 novembre 2008 atto (08-03) progetto; 8 maggio 2009 atto (08-04) e 22 dicembre 2009 atto (08-05) controlli.

²⁰⁹ Il “progetto” per gli interventi di sviluppo ha come obiettivo l’evoluzione ed il completamento dell’anagrafe delle aziende agricole attraverso la informatizzazione delle procedure basate sul “fascicolo aziendale elettronico”. Le attività concretamente effettuate e collaudate sono remunerate a misura nel quadro di stanziamenti annuali, di maggiore consistenza nei due anni (2008 e 2009) di avvio del “progetto”.

²¹⁰ La gestione di tali controlli è stata trasferita da AGECONTROL a SIN con delibera del Cda AGEA 8 maggio 2008, n. 297 e riguarda settori quali tabacco, zucchero, agrumi, pomodoro, pesche, foraggi essiccati, ammasso privato pecorino romano.

²¹¹ Cfr.: atti esecutivi di durata triennale per le attività operative inerenti la conduzione ed evoluzione dei servizi del sistema informativo agricolo nazionale (SIAN) a favore rispettivamente dell’organismo di coordinamento – atto “11-01” per un valore massimo di euro 54,9 milioni più IVA – e dell’organismo pagatore – atto “11-02” per un valore massimo di 73,2 milioni di euro più IVA – stipulati ambedue in data 1 aprile 2011. Gli atti in argomento sono stati approvati dal Cda AGEA con delibera n. 35 del 20 gennaio 2011.

Nella tabella che segue vengono riportati dati di sintesi relativi al quadriennio 2008-2011 concernenti gli importi contrattuali e i correlati impegni e pagamenti assunti a bilancio da AGEA.

AGEA. Contratto di servizio quadro. Atti esecutivi: importi contrattuali, impegni e pagamenti
(milioni di euro)

| ATTI ESECUTIVI | 2008 | 2009 | 2010 | 2011 |
|------------------------------|-------|-------|-------|---|
| ➤ ESERCIZIO (08-02) | | | | ATTIVITA' ORGANISMO PAGATORE (11-02) |
| • contratto | 49,8 | 51,1 | 48,1 | 30,2 |
| • impegnato AGEA | 49,8 | 51,1 | 48,1 | 30,2 |
| • pagato AGEA (comp.+res.) | 49,8 | 51,1 | 48,1 | 29,4 |
| ➤ PROGETTO (08-03) | | | | ATTIVITA' ORGANISMO COORDINAMENTO (11-01) |
| • contratto | 30,7 | 37,8 | 9,4 | 22,5 |
| • impegnato AGEA | 20,6 | 20,5 | 29,4 | 22,5 |
| • pagato AGEA (comp.+res.) | 20,6 | 20,5 | 29,4 | 22,5 |
| ➤ CONTROLLI (08-04) | | | | |
| • contratto | 4,3 | 9,6 | 7,2 | |
| • impegnato AGEA | 4,3 | 9,6 | 7,2 | |
| • pagato AGEA (comp.+res.) | 4,3 | 9,6 | 7,2 | |
| TOTALE ATTI OPERATIVI | | | | |
| • contratto | 84,8 | 98,5 | 64,7 | 52,7 |
| • impegnato AGEA | 74,7 | 81,2 | 84,7 | 52,7 |
| • pagato AGEA (comp.+res.) | 74,7 | 81,2 | 84,7 | 51,9 |
| ➤ RIMBORSO STRUTTURA | | | | |
| • contratto | 26,5 | 35,3 | 38,7 | 29,9 |
| • impegnato AGEA | 32,9 | 33,4 | 38,7 | 27,6 |
| • pagato AGEA (comp.+res.) | 18,8 | 27,4 | 33,1 | 26,4 |
| TOTALE GENERALE ATTI | | | | |
| • contratto | 111,3 | 133,8 | 103,4 | 82,6 |
| • impegnato AGEA | 107,6 | 114,6 | 123,4 | 80,3 |
| • pagato AGEA (comp.+res.) | 93,5 | 108,6 | 117,8 | 78,3 |

LEGENDA

1. Per garantire uniformità con i pagamenti effettuati, i valori in tabella sono tutti riportati al lordo dell'IVA.
2. Poiché l'atto esecutivo "rimborso struttura" non riporta un valore fisso annuale, nella riga "contratto" è stato inserito lo stanziamento iscritto nel bilancio AGEA, che in sede di assestamento o di altre variazioni di bilancio ha potuto subire variazioni rispetto alle previsioni iniziali (ciò spiega, ad esempio, perché l'impegno inizialmente assunto per l'anno 2008 – ma ovviamente non anche i relativi pagamenti – sia stato così elevato rispetto alle effettive necessità dell'Ente).
3. I pagamenti dell'atto "rimborso struttura" vengono indicati al netto delle note di credito con cui sono state restituite le somme pagate in eccesso.
4. Il valore "rimborso struttura" per il 2008 è comprensivo di un'anticipazione per attività dell'URP (ufficio relazioni con il pubblico) poi ricompresa nell'atto struttura.
5. Per l'atto 08-02, che prevedeva una spesa di tipo forfettario, si sono estrapolati gli importi per anno solare, mentre gli importi contrattuali andavano da febbraio dell'anno X a gennaio dell'anno X+1.
6. Per l'atto 08-03 la ripartizione su ciascun esercizio, all'interno del triennio, degli impegni e pagamenti sul bilancio AGEA è notevolmente diversa dalla previsione contrattuale, ma i totali del triennio sono abbastanza vicini tra loro (ed in ogni caso la somma impegnata e pagata è inferiore a quella contrattualizzata). Si è quindi in presenza di una sorta di "compensazione" fra un esercizio e l'altro, del resto esplicitamente prevista nell'atto esecutivo stesso.

Occorre inoltre rilevare che nel periodo 2008-2011 AGEA ha commissionato a SIN l'espletamento di ulteriori attività non ricomprese nei citati atti esecutivi.

5. L'avvenimento del triennio di maggiore impatto sui rapporti AGEA-SIN è costituito dalla trasformazione della società controllata da società a responsabilità limitata (s.r.l.) a società per azioni (s.p.a.)²¹².

Anche se la possibilità di trasformazione era astrattamente prevista nello statuto SIN²¹³, pur tuttavia l'iniziativa propugnata, prima, ed assunta, poi, come socio di maggioranza da AGEA (e, per essa dal commissario straordinario pro-tempore) è stata contestata dal Cda reinsediatosi nel marzo 2012 dopo l'annullamento del decreto di commissariamento.

Tra le motivazioni di tali contestazioni si evidenziano²¹⁴:

- a) sul piano sostanziale del potere del socio pubblico di incidere sugli aspetti gestionali, il fatto della impossibilità di applicare la disposizione dei patti parasociali che prevedeva che "qualora gli amministratori, il Presidente... non operino secondo le istruzioni ricevute, le Parti si impegnano a convocare una assemblea dei soci nella quale venga data piena applicazione a quanto deciso in virtù del patto parasociale", e ciò in quanto nella società per azioni la gestione spetta esclusivamente agli amministratori²¹⁵, sicché l'assemblea dei soci non può ad essi sostituirsi per adottare scelte gestionali;
- b) mancanza di motivazioni che facessero emergere l'interesse pubblico in base al quale il socio pubblico riteneva più vantaggioso, opportuno, economico e funzionale il modello di società per azioni rispetto a quello a responsabilità limitata, tenuto conto, tra l'altro, che la qualità e la quantità dei compiti assegnati a SIN sono rimasti invariati anche dopo la sua trasformazione in spa;
- c) aumento degli oneri per compensi riconosciuti agli amministratori della SIN spa e per connessi benefici accessori.

Sempre nell'ottica della contestazione va infine rilevata la mozione di indirizzo, approvata all'unanimità dal Cda AGEA del 24 maggio 2012, esprimente "l'auspicio che il Cda SIN spa voglia indirizzare la sua attività legale e procedurale tesa a restituire a SIN la forma giuridica di s.r.l."

²¹² La trasformazione è stata deliberata dall'assemblea straordinaria di SIN del 25 agosto 2011.

²¹³ L'art. 28 dello statuto SIN srl prevedeva: "All'ingresso dei soci privati si procederà all'eventuale trasformazione in società consortile di capitali o in società per azioni, con l'adozione dei conseguenti atti". La SIN srl era stata costituita il 29 novembre 2005 con capitale sociale sottoscritto interamente da AGEA. Il socio privato RTI è entrato nella compagine societaria a seguito dell'aggiudicazione della gara in data 7 maggio 2007.

²¹⁴ Cfr. delibera Cda AGEA n. 65 del 4 aprile 2012.

²¹⁵ Cfr. art. 2380 bis c.c..

6. Come corollario alla citata contestazione il Cda AGEA ha assunto conseguenti iniziative indirizzate, da un lato, a recuperare, nei limiti delle norme civilistiche, il controllo strategico su SIN spa operando sulla designazione dei rappresentanti AGEA in seno al Cda SIN e, dall'altro, a incidere sui costi della struttura di vertice della controllata apportando significative riduzioni degli emolumenti annuali²¹⁶.

Sotto quest'ultimo profilo, nelle due seguenti tabelle sono rispettivamente riportati: gli emolumenti corrisposti ai componenti del Cda nel periodo 2009–2011; il raffronto tra i compensi annui lordi deliberati durante la gestione commissariale e durante la successiva gestione ordinaria, ambedue rapportati agli emolumenti del Cda AGEA.

**AGEA. Società partecipate. SIN srl/spa: COMPENSI CORRISPOSTI AI COMPONENTI DEL
CONSIGLIO DI AMMINISTRAZIONE NEL TRIENNIO 2009 – 2011**

(migliaia di euro)

| Nominativo | Funzione | Anno 2009 Srl | Anno 2010 Srl | Anno 2011 Srl fino al 24.8 | Anno 2011 Spa dal 25.8 | Note |
|---------------|--------------|-------------------|-------------------|----------------------------------|---------------------------|---|
| A | Presidente | 130.000,00 | 130.000,00 | 84.220,43 | 52.819,57 | Presidente del Cda fino al 4.4.2012 |
| B | Consigliere | 30.000,00 | 30.000,00 | 19.435,48 | - | Membro del Cda fino al 24.8.2011 |
| C | Consigliere | 30.000,00 | 30.000,00 | 19.435,48 | - | Membro del Cda fino al 24.8.2011 |
| D | Consigliere | 30.000,00 | 13.583,33 | - | - | Membro del Cda fino al 24.8.2011. Il consigliere ha rinunciato agli emolumenti a far data dal 14.6.2010 |
| E | Consigliere | 30.000,00 | 30.000,00 | 19.435,48 | 12.677,42 | Attuale membro del Cda |
| F | Vice Presid. | - | - | - | 20.343,00 | Vice Presidente del Cda dal 25.8.2011 |
| G | Consigliere | - | - | - | 88.037,00 | Consigliere nominato Amministratore delegato dal 5.9.2011 e Direttore generale dal 3.11.2011 |
| H | Consigliere | - | - | - | 12.677,42 | Consigliere dal 25.8.2011 |
| TOTALI | | 250.000,00 | 233.583,33 | 142.526,87 | 186.554,41 | |

Fonte: elaborazione Cdc su dati AGEA

Al vice presidente F e al consigliere G sono stati liquidati anche per rimborso spese rispettivamente 1.318 e 2.116 euro.

²¹⁶ Cfr. al riguardo: delibera Cda n. 65 del 4 aprile 2012 "Revoca amministratori della SIN spa di nomina AGEA" per "giusta causa", in quanto alcuni comportamenti (descritti in delibera) degli amministratori SIN hanno "irreversibilmente minato il rapporto fiduciario"; e correlata delibera Cda n. 66 del 4 aprile 2012 "Nomina amministratori della SIN spa e richiesta convocazione assemblea ordinaria e straordinaria SIN spa". Con questa ultima delibera vengono anche rideterminati il compenso degli amministratori nominati da AGEA (25mila euro lordi annui) e fissato un tetto (160mila euro lordi annui contro i 600mila euro deliberati dal commissario straordinario) per il complesso degli emolumenti spettanti a tutti gli amministratori SIN, comprensivo della remunerazione spettante ai consiglieri muniti di deleghe ai sensi art. 2389.3 c.c.. La richiesta di convocazione dell'assemblea SIN spa era funzionale alle determinazioni assunte da AGEA in quanto tale assemblea veniva chiamata a deliberare la modifica dell'art. 15.8 dello Statuto SIN nel senso di statuire che all'assemblea dei soci spetti determinare non soli i compensi dei membri del cda (come già stabilito dallo statuto) ma anche l'importo per la remunerazione degli amministratori investiti di particolari cariche (in atto deciso, ai sensi del modificando statuto, dal Cda SIN). Ad integrazione della citata delibera n. 66, la successiva delibera 72 del 20 aprile 2012 definisce letteralmente la nuova formulazione dell'art. 15.8 statuto SIN e, fermi rimanendo i limiti dei compensi individuali e complessivi spettanti agli amministratori, determina in 60 mila euro annui lordi il compenso spettante all'amministratore contestualmente investito della carica di presidente e amministratore delegato.

**AGEA . Società partecipate. Compensi annui lordi deliberati a favore dei componenti
dei Consigli di amministrazione SIN e AGEA a confronto**

| Compensi | In vigore dal 25 agosto 2011- 4 aprile 2012 | In vigore dal 5 aprile 2012 | Consiglio di amministrazione AGEA |
|--|---|--------------------------------|---|
| Importo complessivo massimo così ripartito: | 600.000 | 160.000 | 303.703 |
| . <i>Presidente</i> | 150.000 (a) | 60.000 (d) | 168.723 |
| . <i>Vice Presidente</i> | 60.000 (b) | - | - |
| . <i>Amministratore delegato</i> | 318.000 (c) | - | - |
| . <i>Consigliere</i> | 36.000 (x2) | 25.000 (x4) | 33.745 (x4) |
| (a) Euro 36.000 + 114.000 per delega (b) Euro 36.000 + 24.000 per delega (c) Euro 36.000 + 214.000 per delega + fino a 68.000 ulteriore compenso (d) Euro 25.000 + 35.000 per delega presidente e amministratore delegato | | | |
| Fonte: elaborazione Cdc su dati AGEA | | | |

Risulta, quindi, dalle precedenti tabelle un drastico ridimensionamento non solo degli emolumenti ai componenti del cda SIN spa assentiti nel corso della gestione commissariale, ma anche di quelli in precedenza corrisposti agli amministratori della SIN srl.

Per completare l'informativa sugli organi di vertice di SIN è opportuno evidenziare anche l'importo della retribuzione (275.000 euro l'anno) corrisposta al Direttore Generale che, ai sensi dello statuto SIN srl., dura in carica per dieci esercizi (in linea, peraltro, con la durata in carica del consiglio di amministrazione) è nominato "su decisione dei soci" e partecipa "alle riunioni del Consiglio con diritto di intervento".²¹⁷

Lo statuto di SIN spa stabilisce che sia l'amministratore delegato a nominare, su designazione di AGEA, il direttore generale ed a conferirgli le deleghe²¹⁸. AGEA, da parte sua, ha designato come direttore generale lo stesso amministratore delegato.

7. La tabella che segue dà conto dei compensi liquidati al collegio sindacale SIN nel triennio in esame.

²¹⁷ Cfr. statuto SIN srl, art.28 ("Direttore generale") e 20 ("Poteri"). L'art. 19.1 disponeva anche che "la società è amministrata da un Consiglio di amministrazione...e da un direttore generale muniti dei poteri come in prosieguo...".

²¹⁸ Cfr. statuto SIN spa, art. 15.7. Tale statuto (art.15.2-3) ha ridimensionato anche la durata in carica del Consiglio di amministrazione, ora nominato per un periodo non superiore ai tre esercizi che a sua volta nomina "l'Amministratore delegato tra i membri nominati dal socio pubblico AGEA..."; sicché l'eventuale nomina di un direttore generale non può eccedere i tre esercizi di durata in carica del nominante/delegante.

AGEA: Società partecipate. SIN srl/spa: compensi corrisposti ai componenti del Collegio sindacale nel triennio 2009-2011

| Nominativo | Funzione | Anno 2009 srl | | | Anno 2010 srl | | | Anno 2011 srl fino al 24.8 | | | Anno 2011 spa dal 25.8 | | | Note |
|---|----------------------|---------------|-------------------|------------|---------------|-------------------|------------|-------------------------------|-------------------|------------|---------------------------|-------------------|-----------|--|
| | | Compensi | Rimborso spese | Totale | Compensi | Rimborso spese | Totale | Compensi | Rimborso spese | Totale | Compensi | Rimborso spese | Totale | |
| A | Presidente | 33.042,42 | | 33.042,42 | 34.292,43 | | 34.292,43 | 49.118,03 | - | 49.118,03 | - | - | - | Presidente del Collegio sindacale fino al 24.8.2011 |
| B | Sindaco effettivo | 39.209,15 | 5.535,09 | 44.744,24 | 42.050,93 | 7.485,71 | 49.536,64 | 50.587,43 | - | 50.587,43 | - | - | - | Componente del Collegio sindacale fino al 24.8.2011 |
| C | Sindaco effettivo | 34.912,39 | 9.720,99 | 44.633,38 | 14.618,52 | 15.535,11 | 30.153,63 | 31.335,77 | 17.957,30 | 49.293,07 | - | - | - | Componente e del Collegio sindacale fino al 24.8.2011 |
| D | Presidente | - | - | - | - | - | - | - | - | - | 26.484,97 | 16.917,26 | 43.402,23 | Presidente del Collegio sindacale dal 25.8.2011 |
| E | Sindaco effettivo | - | - | - | - | - | - | - | - | - | 20.593,99 | 13.991,06 | 34.585,05 | Componente e del Collegio sindacale dal 25.8.2011 |
| F | Sindaco effettivo | - | - | - | - | - | - | - | - | - | 21.970,21 | - | 21.970,21 | Componente e del Collegio sindacale dal 25.8.2011 |
| Nota: importi calcolati secondo le vigenti tariffe professionali. | | 107.163,96 | 15.256,08 | 122.420,04 | 90.961,88 | 23.020,82 | 113.982,70 | 131.041,23 | 17.957,30 | 148.998,53 | 69.049,17 | 30.908,32 | 99.957,49 | |

8. Nel triennio 2009– 2011, SIN ha totalizzato un avanzo economico pari a circa 7,1 milioni di euro, come risulta dalla seguente tabella riepilogativa dei dati del conto economico.

Agea. Società partecipate. SIN srl/spa: risultato economico esercizi 2009 - 2011

| | Anno 2009 | Anno 2010 | Anno 2011 |
|---|--------------------|--------------------|--------------------|
| VALORE DELLA PRODUZIONE | | | |
| 1. Ricavi da AGEA (contratto, legge...) | 53.791.212 | 86.489.129 | 75.683.824 |
| 2. Altri ricavi per prestazioni contrattuali | 63.001.481 | 53.956.665 | 36.578.840 |
| 3. Variazioni rimanenze | - | - | - |
| 4. Altri ricavi | 2.670.660 | 4.252.473 | 4.465.953 |
| TOTALE A | 119.463.353 | 144.698.267 | 116.728.617 |
| COSTO DELLA PRODUZIONE | | | |
| 1. Organi istituzionali | 372.420 | 347.566 | 583.056 |
| - <i>Amm.re delegato</i> | | | 90.153 |
| 2. Personale (*) | 4.626.343 | 6.265.223 | 7.827.269 |
| - <i>Direttore generale</i> | 348.417 | 366.259 | 264.735 |
| - <i>Dirigenza</i> | 1.236.616 | 2.166.637 | 2.984.100 |
| - <i>Altro</i> | 3.041.310 | 3.732.327 | 4.578.434 |
| 3. Variazioni rimanenze | - | - | - |
| 4. Ammortamenti e svalutazioni | 3.186.510 | 5.490.291 | 7.023.805 |
| 5. Accantonamenti | - | - | 563.624 |
| 6. Oneri vari | 294.657 | 1.111.660 | 555.144 |
| 7. Materie prime, servizi e godimento beni di terzi | 104.552.292 | 128.667.624 | 97.389.855 |
| TOTALE B | 113.032.222 | 141.882.364 | 113.942.753 |
| RISULTATO OPERATIVO | 6.431.131 | 2.815.903 | 2.785.864 |
| PROVENTI E ONERI FINANZIARI | | | |
| 1. Proventi | 1.242.358 | 610.794 | 508.503 |
| 2. Oneri | 1.507 | 1.876 | 8.280 |
| TOTALE C | 1.240.851 | 608.918 | 500.223 |
| RIVALUTAZIONE E SVALUTAZIONE ATTIVITA' FINANZIARIE | | | |
| 1. Rivalutazioni | | | |
| 2. Svalutazioni | | | |
| TOTALE D | - | - | - |
| PROVENTI E ONERI VARI (STRAORDINARI) | | | |
| 1. Proventi | - | 19.441 | 1.783.469 |
| 2. Oneri | 10.158 | 1.873.958 | 1.828.563 |
| 3. Sopravvenienze e insussistenze | 79.169 | 2.269.329 | -380.043 |
| TOTALE E | 69.011 | 414.812 | -425.137 |
| RISULTATO PRIMA DELLE IMPOSTE (A-B+C+/-E) | 7.740.993 | 3.839.633 | 2.860.950 |
| IMPOSTE | 2.953.595 | 2.555.534 | 1.804.024 |
| Avanzo / disavanzo economico | 4.787.398 | 1.284.099 | 1.056.926 |

(*) Nel conto economico riclassificato la voce "servizi", comprende anche il costo del personale distaccato. In dettaglio:

| | 2009 | 2010 | 2011 |
|----------------------|------------------|------------------|------------------|
| Personale distaccato | 5.766.275 | 6.037.872 | 3.572.579 |
| - <i>Dirigenza</i> | 1.868.934 | 1.326.128 | 778.529 |
| - <i>Altro</i> | 3.897.341 | 4.711.744 | 2.794.050 |

In evidenza, nella tabella, i dati relativi ai ricavi – nel complesso 380,9 milioni di euro per la quasi totalità correlati alle prestazioni commissionate da AGEA, in pratica “cliente unico”, nel quadro degli atti esecutivi ed in relazione ad attività in tali atti non ricomprese – nonché quelli concernenti gli oneri per gli organi istituzionali che pongono in risalto l’incremento (più 68 per cento) registrato nel 2011 in relazione alla trasformazione di SIN in spa, come in precedenza riferito.

2. AGECONTROL Spa

1. La Società AGECONTROL, di cui AGEA è azionista unico, ha come fine istituzionale attuale l'esercizio di una serie di controlli nel comparto agricolo attribuiti o per legge o direttamente da AGEA²¹⁹.

2. Le norme, dopo il trasferimento ad AGEA delle esistenti partecipazioni azionarie in AGECONTROL²²⁰, hanno attribuito alla Società i seguenti compiti:

- controlli di conformità alle norme di commercializzazione²²¹ nonché controlli di qualità²²² nel settore degli ortofrutticoli;
- controlli obbligatori "ex-post" previsti della normativa comunitaria²²³ finalizzati ad accertare la realtà e la regolarità delle operazioni relative ai fondi FEAGA e FEASR²²⁴

3. Successivamente AGEA ha teso a rafforzare il ruolo di AGECONTROL quale struttura operativa cui demandare l'insieme dei controlli previsti della normativa comunitaria per accertare la correttezza dell'operato degli organismi delegati allo svolgimento di attività istruttorie e di controllo nei vari settori di intervento comunitario.

Sono state così affidate alla Società:

- verifiche cosiddette di "primo livello", di natura istruttoria, contabile e tecnica, nei comparti: a) programmi biennali di miglioramento nel settore oleicolo²²⁵; b) distribuzione di derrate alimentari agli indigenti²²⁶; c) programmi di

²¹⁹ La Società venne costituita il 25 settembre del 1985 in ottemperanza delle disposizioni di un regolamento comunitario (reg. CE 2262/84) che impose agli stati membri produttori di olive (all'epoca Francia, Italia, Grecia e poi anche Spagna e Portogallo) la costituzione di agenzie specializzate per la effettuazione dei controlli nel settore degli aiuti comunitari alla produzione dell'olio d'oliva. Le agenzie erano dotate di adeguata autonomia finanziaria ed operativa e fino al 31 ottobre 2005 il loro finanziamento è stato assicurato in pari misura della Commissione e degli Stati membri.

Con la riforma del sistema degli aiuti comunitari alla produzione dell'olio di oliva (reg. CE n. 865 del 29 aprile 2004) a far tempo dal 1 novembre 2005 sono venuti a cessare i compiti istituzionali di AGECONTROL e il finanziamento comunitario. Questa nuova situazione ha determinato la necessità – per salvaguardare la continuità aziendale di AGECONTROL e, con essa, l'esperienza e la professionalità acquisite nel settore dei controlli in agricoltura – di interventi da parte del legislatore italiano, di cui si tratta nel testo.

²²⁰ Cfr. d.lgv. n. 99/2004 art. 18.1 che dispone il trasferimento delle partecipazioni in AGECONTROL del Ministero paaf (210 azioni) e dell'Istituto nazionale di economia agraria-INEA (30 azioni). AGEA già possedeva 60 azioni.

²²¹ Cfr. d.lvo 99/2004 (e successive modifiche), art. 18.1bis e legge 34/2008 art. 7

²²² Cfr. legge 71/2005 ("interventi urgenti nel settore agroalimentare"), comma 1 bis.

²²³ Cfr. Reg. CE 485/2008.

²²⁴ Cfr. legge 296/2006, art. 1.1048 che nell'assegnare ad AGEA l'attuazione dei controlli obbligatori "ex-post" dispone che tali controlli vengano in pratica eseguiti da AGECONTROL.

²²⁵ Reg. CE 2080/2005.

²²⁶ Reg. CE 3149/1992.

promozione dei prodotti agroalimentari²²⁷; d) utilizzo burro comunitario²²⁸; e) finanziamento comunitario per il tabacco²²⁹; f) zucchero in regime di ammasso pubblico²³⁰; g) impianti trasformazione di agrumi.

- verifiche cosiddette di "secondo livello", volte ad accertare la rispondenza alle attività istruttorie, di gestione e di controllo dei procedimenti messi in atto dagli organismi delegati.

4. AGECONTROL, è società interamente partecipata da AGEA, come in precedenza sottolineato, che su di essa esercita un controllo "analogo" a quello esercitato sui propri servizi e ad essa affida l'espletamento di una serie di compiti che nel loro insieme costituiscono la totalità della concreta attività di gestione di AGECONTROL²³¹; attività che trova limitazioni sotto il profilo dell'autonomia finanziaria e decisionale²³², rilevando per l'autonomia decisionale anche il fatto che tre dei cinque amministratori e il direttore generale della società sono designati direttamente da AGEA e, poi, formalmente nominati dall'assemblea dei soci AGECONTROL.²³³

5. Per la gran parte del triennio 2009-2011 AGECONTROL è stata amministrata da un "amministratore unico pro-tempore", incarico affidato – senza compenso – a due dirigenti di prima fascia AGEA succedutisi nell'arco temporale luglio 2009-settembre 2011 con designazioni disposte per brevi periodi (tre mesi, di solito) e più volte rinnovate. Soluzione gestionale "temporanea" adottata inizialmente dal primo commissario AGEA subito dopo l'entrata in vigore di modifiche apportate allo statuto AGECONTROL che, tra l'altro, istituivano sia la figura dell'"amministratore unico" sia quella dell'"amministratore unico temporaneo"²³⁴. Tale situazione è cessata nel corso

²²⁷ Regg. CE 2879/2000, 94/2002, 1071/2005, 1346/2005

²²⁸ Reg. CE 1898/2005

²²⁹ Reg. CE 2182/2002

²³⁰ Reg. CE 884/2006

²³¹ Quelle richiamate nel testo costituiscono le caratteristiche delle cosiddette società "in house" nella individuazione fattane dalla Corte di giustizia dell'UE con sentenza 18 novembre 1999, causa C-107/98 "Teckal contro comune di Viano" e successivamente riconfermate, se pur con precisazioni, in altre sentenze (v. ad esempio: Parking Brixen GmbH, C-458/03 del 13 ottobre 2005, Carbotermo, c-340/04 dell'11 maggio 2006).

²³² A tale riguardo, debbono essere approvati da AGEA le determinazioni concernenti l'amministrazione straordinaria e significativi atti di gestione quali il bilancio, la relazione programmatica, l'organigramma, il piano degli investimenti, il piano di sviluppo.

²³³ Cfr. statuto AGECONTROL art. 11 (organo di amministrazione) e 11 bis (direttore generale). Gli altri due membri sono designati dal Ministro paaf e dalla Conferenza dei presidenti delle regioni e province autonome.

²³⁴ Le modifiche statutarie hanno preso avvio dalla necessità di ridurre al massimo di cinque il numero dei componenti il consiglio di amministrazione ai sensi del d.l. 3 novembre 2008, n.171 art. 4 sexiesdecies (convertito in legge 30 dicembre 2008, n. 205).

della seconda gestione commissariale con la nomina del consiglio di amministrazione e con la successiva determinazione dei compensi spettanti ai suoi componenti²³⁵.

6. In particolare, la materia dei compensi è stata riconsiderata dal reinsediato Cda AGEA che ne ha deliberato la riduzione "ex tunc" per ricondurli nell'ambito della normativa vigente²³⁶.

Nella tabella che segue, si evidenziano i compensi lordi annui spettanti ai componenti del Cda AGECONTROL sulla base delle delibere assunte dal commissario straordinario e dal Cda di AGEA.

(euro)

| | Delibera Cda n. 254 27 novembre 2007 | Delibera commissariale n. 22 29 settembre 2011 | Delibera Cda n. 77 24 maggio 2012 |
|--------------------|---|---|--|
| Presidente | 94.500 | 120.000 | 82.050 |
| Consiglieri | 21.600 | 25.000 | 19.440 |
| | (fino al 28 maggio 2009) | (fino al 23 aprile 2012) | ("ex tunc" dal 23 settembre 2011) |

7. I compensi dei componenti del collegio dei revisori di AGECONTROL succedutisi nel triennio in esame sono stati deliberati nel 2005 nell'importo annuo lordo di 23.000 euro per il presidente e di 21.000 euro per gli altri due revisori²³⁷.

8. Nel triennio 2009-2011 AGECONTROL spa ha realizzato utili di esercizio per complessivi 2,2 milioni di euro (come evidenziato nella seguente tabella riepilogativa dei dati del conto economico) in linea con la caratteristica di società non orientata al conseguimento di un lucro, finanziata com'è con contributi annuali di AGEA a copertura degli oneri di funzionamento ed organizzazione correlati alle attività di controllo commissionate/delegate dalla stessa Agenzia.

²³⁵ Le formali decisioni dell'assemblea dei soci AGECONTROL erano state precedute dalle delibere commissariali n. 15 del 17 agosto 2011 e n. 22 del 29 settembre 2011.

²³⁶ Cfr. delibera d'urgenza del Presidente AGEA n. 75 del 24 aprile 2012, ratificata dal Consiglio di amministrazione con delibera n. 77 del 24 maggio 2012. Le delibere assumono come motivazione l'osservanza dell'obbligo fissato, nel quadro delle misure di contenimento della spesa pubblica, dal decreto legge 31 maggio 2010, n. 78 (convertito in legge 30 luglio 2010, n. 122) che, all'art. 6.6 statuisce: "Nelle società possedute, direttamente o indirettamente in misura totalitaria, alla data di entrata in vigore del presente provvedimento, dalle amministrazioni pubbliche, il compenso, di cui all'art. 2389, primo comma del Codice civile, dei componenti degli organi di amministrazione e di quelli di controllo è ridotto del 10 per cento. La disposizione di cui al primo periodo si applica a decorrere dalla prima scadenza del consiglio o del collegio successiva alla data di entrata in vigore del presente provvedimento. La disposizione del presente comma non si applica alle società quotate e alle loro controllate".

²³⁷ Cfr. delibera Cda AGEA n. 130 del 12 dicembre 2005. Il collegio dei revisori in carica alla fine del 2011 è stato nominato in data anteriore (aprile 2010) all'entrata in vigore del d.l. 78/2010 citato nelle precedenti note e, quindi, i compensi non sono stati ridotti del 10 per cento.

AGEA. Società partecipate. AGECONTROL spa: risultato economico esercizi 2009-2011

| | Anno 2009 | Anno 2010 | Anno 2011 |
|---|-------------------|-------------------|-------------------|
| VALORE DELLA PRODUZIONE | Totale | Totale | Totale |
| 1. Ricavi da AGEA (contratto, convenzione, legge...) | 21.680.002 | 22.435.636 | 23.732.667 |
| 2. Altri ricavi per prestazioni contrattuali | 29.778 | 184.513 | 49.610 |
| 3. Variazioni rimanenze | - | - | - |
| 4. Altri ricavi | 1.152.689 | 2.435.675 | 1.506.309 |
| TOTALE A | 22.862.469 | 25.055.824 | 25.288.586 |
| COSTO DELLA PRODUZIONE | | | |
| 1. Organi istituzionali (emolumenti e rimborsi) | 267.266 | 122.282 | 258.273 |
| 2. Personale | 16.131.799 | 17.479.283 | 17.639.430 |
| - Dir. generale | 283.965 | 281.293 | 276.137 |
| - Dirigenza | 941.074 | 1.096.482 | 1.118.215 |
| - Altro | 14.906.760 | 16.101.508 | 16.245.078 |
| 3. Variazioni rimanenze | - | - | - |
| 4. Ammortamenti e svalutazioni | 230.161 | 208.913 | 183.640 |
| 5. Accantonamenti (rischi ed oneri) | 1.690.713 | 760.961 | 721.655 |
| 6. Oneri vari | 3.778.956 | 4.600.046 | 4.879.178 |
| TOTALE B | 22.098.895 | 23.171.485 | 23.682.176 |
| RISULTATO OPERATIVO (A-B) | 763.574 | 1.884.339 | 1.606.410 |
| PROVENTI E ONERI FINANZIARI | | | |
| 1. Proventi | 197.830 | 160.680 | 168.138 |
| 2. Oneri | 49.326 | - | 10.262 |
| TOTALE C | 148.504 | 160.680 | 157.876 |
| RIVALUTAZIONE E SVALUTAZIONE ATTIVITA' FINANZIARIE | | | |
| 1. Rivalutazioni | | | |
| 2. Svalutazioni | | | |
| TOTALE D | - | - | - |
| PROVENTI E ONERI VARI (STRAORDINARI) | | | |
| 1. Proventi | - | 451.203 | - |
| 2. Oneri | - | 344.826 | 150.210 |
| 3. Sopravvenienze e insussistenze | - | - | - |
| TOTALE E | - | 106.377 | 150.210 |
| RISULTATO PRIMA DELLE IMPOSTE (A-B+C+E) | 912.078 | 2.151.396 | 1.614.076 |
| IMPOSTE | 695.091 | 704.064 | 1.081.962 |
| Avanzo / disavanzo economico | 216.987 | 1.447.332 | 532.114 |

In una con la evidenziazione del contributo AGEA quale componente quasi totalitaria dei ricavi, va sottolineata anche l'alta incidenza degli oneri per il personale sul totale dei ricavi (in media, del 70 per cento, nel triennio), tipica di una struttura operativa che ha come fine l'esercizio di attività ispettive e di verifiche contabili e tecniche.

3. TELAER srl

1. La società "TELAER s.r.l." ha come oggetto sociale lo svolgimento di funzioni e compiti strumentali per AGEA e SIN nell'ambito della produzione, realizzazione, acquisizione, elaborazione e restituzione di prodotti derivanti da telerilevamento avanzato da aereo e da satellite.

In tale ambito, in particolare, la Società ha in carico, gestisce, mantiene e aggiorna tecnologicamente il "sistema TELAER"²³⁸ ed eroga servizi di telerilevamento facendo ricorso al citato sistema ed a eventuali ulteriori strutture tecnologiche nonché a beni e servizi acquisiti sul pubblico mercato.

2. I beni mobili, immobili e immateriali acquistati o prodotti nell'ambito del progetto TELAER sono stati acquisiti da AGEA in forza di legge, tenuto conto delle caratteristiche di complementarità ed integrazione del progetto con il Sistema informativo agricolo nazionale (SIAN)^{239/240}.

In considerazione, poi, del fatto che le attività di gestione e di sviluppo del SIAN sono di competenza di SIN, AGEA ha ritenuto di affidare a quest'ultima società la concreta gestione del sistema in argomento.

3. Palesi difficoltà operative, connesse alla circostanza che né AGEA né SIN hanno competenza specifica in attività di lavoro aereo, hanno indotto AGEA a sottoscrivere nel 2006 un contratto con il "consorzio TELAER", nel cui ambito erano ricomprese missioni operative per far fronte a specifiche esigenze istituzionali di AGEA e di altri enti pubblici.

²³⁸ "TELAER" – "Sistema di telerilevamento aereo avanzato per la gestione integrata del territorio" – è un sistema di telerilevamento aereo finalizzato al supporto di servizi geo-informativi per la gestione e protezione del territorio.

Il sistema è stato realizzato dal Consorzio TELAER – formato pariteticamente dalle aziende del gruppo FINMECCANICA "Alenia Spazio" e "Telespazio" – per conto della pubblica amministrazione (Dipartimento dei servizi tecnici nazionali della Presidenza del Consiglio dei Ministri) nell'ambito del Programma Triennale di sviluppo del Mezzogiorno 1988-1990.

²³⁹ Cfr. legge 24 settembre 2003, n. 268. I beni trasferiti comprendevano, tra l'altro, due aerei, fotocamere e sensori aviotrasportati, centri per la produzione degli elaborati delle attività di telerilevamento, per un valore di mercato valutabile, secondo AGEA, in circa 8-9 milioni di euro alla data del 10 dicembre 2005 di presa in carico.

²⁴⁰ Per la gestione e sviluppo del sistema in argomento, AGEA ha dapprima costituito la società SIT Nazionale spa – con pacchetto azionario all'inizio controllato di AGEA interamente e poi (nel 2006) ceduto per il 51% a SIN – ed in seguito l'ha trasformata in società a responsabilità limitata modificandone la ragione sociale in "TELAER srl".

Successivamente è stata indetta da SIN una gara ²⁴¹ per l'affidamento, per un periodo di 36 mesi (giugno 2010-maggio 2013), dei servizi di custodia, manutenzione ed impiego operativo del sistema TELAER e dei servizi di telerilevamento ad esso connessi. La gara si è conclusa con l'aggiudicazione del contratto al "Consorzio TELAER STA" ²⁴².

4. Nel corso del triennio 2009-2011 l'onere sostenuto per i compensi ai componenti degli organi istituzionali di TELAER (consiglio di amministrazione e collegio sindacale) è ammontato a 397,4 mila euro, come in analisi risulta dalle tabelle seguenti.

²⁴¹ Il bando di gara è stato pubblicato sulla GUCE del 23 gennaio 2009.

²⁴² L'aggiudicazione è avvenuta in data 7 gennaio 2010 per un importo di euro 15.003.815 a fronte di un importo a base d'asta di 15.200.000 euro (IVA esclusa in ambedue i casi). Dei costi triennali derivanti dalla gara sono a carico di AGEA quelli relativi ai servizi di custodia e gestione per l'importo annuo di 2,2 milioni di euro.

Il consorzio aggiudicatario è formato da: E-Geos Spa (32%); BLOM C.G.R. spa (31%); Galileo avionica spa (30%); Alfa 81 spa (5%); Aereomanagement Europe srl (2%).

AGEA. Società controllate. TELAER srl: oneri sostenuti per i componenti del Consiglio di amministrazione nel triennio 2009-2011

| Nominativo | Funzione | Anno 2009 | | Anno 2010 | | Anno 2011 | | TOTALE | | NOTE |
|---------------------------|---|-----------------------|-----------------|-----------------------|-----------------|-----------------------|------------------|-------------------------|------------------|--|
| | | Onorari | Rimborsi spese | Onorari | Rimborsi spese | Onorari | Rimborsi spese | Onorari | Rimborsi spese | |
| A | Presidente Contributi INPS e INAIL | 40.000,00 4.627,54 | 710,58 | 40.000,00 4.592,09 | 582,05 | 32.795,70 4.150,82 | 16.526,80 | 112.795,70 13.370,45 | 17.819,43 | Presidente del Cda fino al 25.10.2011 |
| B | Consigliere Contributi INPS e INAIL | 20.000,00 2.337,36 | - | 8.333,33 980,88 | - | - | - | 28.333,33 3.318,24 | - | Dimissioni rassegnate il 31.5.2010 |
| C | Consigliere Cassa previdenziale | 20.000,00 400,00 | 1.547,11 | 20.000,00 800,00 | 2.057,12 | 20.000,00 800,00 | 5.915,27 | 60.000,00 2.000,00 | 9.519,50 | Consigliere |
| D | Consigliere Contributi INPS e INAIL | - | - | - | - | 3.655,91 948,67 | - | 3.655,91 948,67 | - | Consigliere |
| E | Presidente Contributi INPS e INAIL | - | - | - | - | 7.204,29 | 5.918,66 | 7.204,29 | 5.918,66 | Presidente del Cda dal 25.10.2011 |
| TOTALE (A+B+C+D+E) | | 87.364,90 | 2.257,69 | 74.706,30 | 2.639,17 | 69.555,39 | 28.360,73 | 231.626,59 | 33.257,59 | |

Fonte: AGEA

AGEA. Società controllate. TELAER S.r.l.: oneri sostenuti per il Collegio sindacale nel triennio 2009-2011

| Nominativo | Funzione | Anno 2009 | | Anno 2010 | | Anno 2011 | | TOTALE | |
|-----------------------|--|--------------------|-----------------|--------------------|-----------------|-----------------------|------------------|-----------------------|------------------|
| | | Onorari | Rimborsi spese | Onorari | Rimborsi spese | Onorari | Rimborsi spese | Onorari | Rimborsi spese |
| A | Presidente Contributi INPS e INAIL | 5.546,74 691,16 | - | 6.042,54 753,26 | - | 12.085,08 1.553,90 | - | 23.674,36 2.998,32 | - |
| B | Sindaco effettivo | 8.357,46 | 5.421,10 | 7.927,81 | 6.511,39 | 18.102,32 | 10.574,48 | 34.387,59 | 22.506,97 |
| C | Sindaco effettivo | 7.412,17 | 4.073,58 | 7.068,41 | 2.583,96 | 13.912,81 | 4.129,34 | 28.393,39 | 10.786,88 |
| TOTALE (A+B+C) | | 22.007,53 | 9.494,68 | 21.792,02 | 9.095,35 | 45.654,11 | 14.703,82 | 89.453,66 | 33.293,85 |

Fonte: AGEA

5. Il finanziamento del sistema TELAER è per la quasi totalità assicurato da contribuzioni AGEA che hanno gravato sui bilanci dell'Agenzia per gli importi sotto riportati relativi agli impegni di competenza ed ai pagamenti in conto sia competenza sia residui.

AGEA.Sistema TELAER: finanziamenti esercizi 2009-2011

(milioni di euro)

| Esercizi | IMPEGNI | PAGAMENTI | | |
|--|----------|------------|---------|--------|
| | | Competenza | Residui | Totale |
| 2009 | 5,5 | 2,4 | 4,4 | 6,8 |
| 2010 | 5,0 | 3,4 | 2,0 | 5,4 |
| 2011 | 5,6 | 4,7 | 1,6 | 6,3 |
| | -1,5 (a) | | | |
| | 14,6 (b) | 10,5 | 8,0 | 18,5 |
| (a) Importo disimpegnato come economia in c/ residui. | | | | |
| (b) Alla fine del triennio risultano in conto residui da versare a TELAER 0,8 milioni di euro. | | | | |

Fonte: elaborazione Corte dei conti su dati AGEA

6. Nel triennio 2009-2011 la gestione di TELAER srl – in pratica operativa dal 2010 – si è chiusa in perdita per 107,6 mila euro, come risulta dai dati dei conti economici riportati nella tabella seguente.

AGEA. Società partecipate. TELAER S.r.l.: risultato economico esercizi 2009-2011

| | Anno 2009 | Anno 2010 | Anno 2011 |
|---|-----------------|------------------|------------------|
| VALORE DELLA PRODUZIONE | Totale | Totale | Totale |
| 1. Ricavi da AGEA (contratto, convenzione, legge...) | | | |
| 2. Altri ricavi per prestazioni contrattuali | | 4.611.219 | 6.198.702 |
| 3. Variazioni rimanenze | | | |
| 4. Altri ricavi | | | |
| TOTALE A | | 4.611.219 | 6.198.702 |
| COSTO DELLA PRODUZIONE | | | |
| 1. Organi istituzionali (emolumenti e rimborsi) | 121.125 | 108.233 | 158.274 |
| 2. Personale | | | |
| - <i>Amm.re delegato</i> | | | |
| - <i>Dir. generale</i> | 33.436 | 33.518 | 33.610 |
| - <i>Dirigenza</i> | | | |
| - <i>Altro</i> | | | |
| 3. Variazioni rimanenze | | | |
| 4. Ammortamenti e svalutazioni | 1.557 | 1.557 | 1.557 |
| 5. Accantonamenti (rischi ed oneri) | | | |
| 6. Oneri vari | 1.867 | 4.458.662 | 5.983.003 |
| TOTALE B | 157.985 | 4.601.969 | 6.176.444 |
| RISULTATO OPERATIVO (A-B) | -157.985 | 9.250 | 22.258 |
| PROVENTI E ONERI FINANZIARI | | | |
| 1. Proventi | 780 | 866 | 4.678 |
| 2. Oneri | 179 | 161 | 399 |
| TOTALE C | 601 | 705 | 4.279 |
| RIVALUTAZIONE E SVALUTAZIONE ATTIVITA' FINANZIARIE | | | |
| 1. Rivalutazioni | | | |
| 2. Svalutazioni | | | |
| TOTALE D | | | |
| PROVENTI E ONERI VARI (STRAORDINARI) | | | |
| 1. Proventi | | | 37.114 |
| 2. Oneri | 92 | | 100 |
| 3. Sopravvenienze e insussistenze | | | |
| TOTALE E | -92 | | 37.014 |
| Risultato prima delle imposte | -157.476 | 9.955 | 63.551 |
| IMPOSTE | | 9.004 | 14.631 |
| Avanzo / disavanzo economico | -157.476 | 951 | 48.920 |

Il “valore della produzione” corrisponde, in pratica, ai ricavi derivanti dal finanziamento che AGEA per legge fa pervenire a TELAER s.r.l. tramite la partecipata SIN azionista totalitaria della s.r.l.: 5,5 milioni di euro annui.

La gran parte dei ricavi è assorbita dal compenso corrisposto al consorzio aggiudicatario della gara per la gestione di servizi TELAER.

4. CONSORZIO ANAGRAFI ANIMALI - (Co. An. An.)

1. Lo scopo sociale del "Co.An.An." scarl, quale delineato nell'atto costitutivo del 2001²⁴³, era quello di "presentare e gestire progetti di ricerca riguardanti l'identificazione degli animali di interesse zootecnico e la tracciabilità delle carni, anche attraverso lo studio di sistemi innovativi e tecnologicamente avanzati per la gestione dei relativi servizi".

Con questo scopo sociale, il Consorzio ha in sostanza realizzato un solo progetto. Né ha realizzato la gestione tecnico operativa della "Banca dati nazionale degli ovocaprini" affidatagli nel 2004 dai Ministri della salute e della paaf.

In presenza di questa stasi operativa, un intervento legislativo del 2006²⁴⁴ ha ridisegnato i fini istituzionali del Consorzio riconoscendolo "ente strumentale d'assistenza tecnica al sistema nazionale delle anagrafi animali e della tracciabilità degli alimenti, anche al fine della promozione internazionale del Sistema Italia di tracciabilità degli alimenti e degli animali".

E' compito dei Ministeri della salute e della paaf, che si avvalgono delle attività del Consorzio, definirne funzioni, servizi e risorse, quest'ultime dalla legge individuate in "un contributo di un milione di euro a decorrere dell'anno 2006", assegnato da AGEA, per far fronte agli oneri di funzionamento ed ai costi generali di struttura.

Ma anche con l'ingresso di AGEA nel 2005 e con il nuovo assetto normativo l'attività del "Co.An.An." non è decollata al di là dell'esecuzione di alcuni progetti affidati dal ministero del "welfare" e dalle regioni Veneto e Puglia.

Va infine segnalato, per completezza d'informativa, che ad inizio 2010 SIN - subentrata ad AGEA nel 2008 nella partecipazione societaria - ha acquistato le quote detenute da "Italia Lavoro", divenendo con il 60 per cento socio maggioritario del Consorzio.

²⁴³ L'iniziale compagine consortile, che non comprendeva AGEA, era costituita da: "Italia lavoro", Istituto zooprofilattico sperimentale dell'Abruzzo e del Molise, Università degli Studi di Perugia, in rappresentanza, rispettivamente, dei Ministeri del "welfare", della salute e dell'università e ricerca. AGEA è entrata nel consorzio, trasformato in "società consortile a responsabilità limitata" nel 2005 a tutela degli interessi rappresentati dal Ministero paaf.

²⁴⁴ Cfr. legge 11 marzo 2006, n. 81, artt. 4 bis e 4 ter.

2. Nel triennio 2009-2011, AGEA ha liquidato al Consorzio (tramite SIN) il prescritto finanziamento annuo di un milione di euro quale contributo agli oneri di funzionamento ed ai costi generali di struttura, pur permanendo, la denunciata stasi operativa.

Come risulta dalle seguenti tabelle, al Cda – un organo di ben sette membri, pletorico in relazione all'attività da svolgere ed ancor più all'attività in concreto svolta - sono stati corrisposti a titolo di emolumenti e rimborsi spese 108,2 mila euro – con casi di rimborso spese pari al 51 e al 75 per cento degli emolumenti nel 2009 e al 91 e 50 per cento nel 2011 - ed al Collegio sindacale ben 222,4 mila euro – il doppio di quanto corrisposto al cda, nonostante il drastico ridimensionamento degli emolumenti corrisposti al rinnovato collegio nel 2011 - : per un totale di 330,6 mila euro nel triennio, pari all'11 per cento del finanziamento AGEA, una spesa esorbitante in relazione al fatto che essa è stata sostenuta per gestire e controllare un bilancio di 1 milione di euro annui di una società che ha un solo dipendente, l'amministratore delegato, al quale nel triennio sono stati liquidati compensi per circa 912 mila euro, pari ad oltre il 30 per cento dei ricavi, costituiti dai 3 milioni versati da AGEA nel triennio.

AGEA. Società controllate. Co.An.An. s.c.a.r.l.: Oneri sostenuti per il Consiglio di amministrazione nel triennio 2009-2011

| ANNO | Nominativo | Funzioni | Rimborso spese | Emolumenti | Totale | Periodo di carica |
|---------------|------------|-------------|-------------------|------------------|------------------|-----------------------|
| 2009 | A | Presidente | 9.643,72 | 18.931,44 | 28.575,16 | fino al 14/09/2009 |
| | B | Segretario | 3.781,96 | 5.061,00 | 8.842,96 | fino al 14/09/2009 |
| | C | Consigliere | 0,00 | 0,00 | 0,00 | fino al 14/09/2009 |
| | D | Consigliere | 0,00 | 4.080,28 | 4.080,28 | fino al 14/09/2009 |
| | E | Consigliere | 0,00 | 4.320,42 | 4.320,42 | fino al 14/09/2009 |
| | F | Consigliere | 0,00 | 4.320,42 | 4.320,42 | fino al 14/09/2009 |
| | G | Consigliere | 400,00 | 3.544,96 | 3.944,96 | fino al 14/09/2009 |
| TOTALE | | | 13.825,68 | 40.258,52 | 54.084,20 | |

| ANNO | Nominativo | Ruolo | Rimborso spese | Emolumenti | Totale | Periodo di carica |
|---------------|------------|-------------|----------------|------------------|------------------|--------------------------|
| 2010 | H | Presidente | 0,00 | 4.498,65 | 4.498,65 | 07/04/2010 31/12/2010 |
| | I | Consigliere | 0,00 | 4.498,65 | 4.498,65 | 07/04/2010 31/12/2010 |
| | L | Consigliere | 0,00 | 4.498,65 | 4.498,65 | 07/04/2010 31/12/2010 |
| | M | Consigliere | 0,00 | 4.498,65 | 4.498,65 | 07/04/2010 31/12/2010 |
| | N | Consigliere | 0,00 | 4.498,65 | 4.498,65 | 07/04/2010 31/12/2010 |
| | O | Consigliere | 0,00 | 4.498,65 | 4.498,65 | 07/04/2010 31/12/2010 |
| | P | Consigliere | 0,00 | 0,00 | 0,00 | 07/04/2010 31/12/2010 |
| TOTALE | | | 0,00 | 26.991,90 | 26.991,90 | |

| ANNO | Nominativo | Ruolo | Rimborso spese | Emolumenti | Totale | Periodo di carica |
|---------------|------------|-------------|----------------|------------------|------------------|-----------------------|
| 2011 | H | Presidente | 0,00 | 3.096,50 | 3.096,50 | fino al 06/07/2011 |
| | I | Consigliere | 0,00 | 2.424,08 | 2.424,08 | fino al 18/05/2011 |
| | L | Consigliere | 0,00 | 0,00 | 0,00 | fino al 11/01/2011 |
| | M | Consigliere | 0,00 | 3.096,50 | 3.096,50 | fino al 06/07/2011 |
| | N | Consigliere | 0,00 | 3.096,50 | 3.096,50 | fino al 06/07/2011 |
| | O | Consigliere | 0,00 | 3.096,50 | 3.096,50 | fino al 06/07/2011 |
| | P | Consigliere | 0,00 | 0,00 | 0,00 | fino al 14/06/2011 |
| TOTALE | | | 0,00 | 14.810,08 | 14.810,08 | |

Nel corso dell'anno 2011 i componenti del Cda, nominato il 07/04/2010, si sono dimessi.

In data 20 e 29 settembre 2011 sono stati nominati i componenti del nuovo Cda.

| ANNO | Nominativo | Ruolo | Rimborso spese | Emolumenti | Totale | Periodo di carica |
|---------------|------------|-------------|-----------------|----------------------|------------------|--------------------------|
| 2011 | Q | Presidente | 1.558,35 | 1.714,95 | 3.273,30 | 20/09/2011 31/12/2011 |
| | R | Consigliere | 0,00 | 1.590,22 | 1.590,22 | 20/09/2011 31/12/2011 |
| | S | Consigliere | 853,59 | 1.714,95 | 2.568,54 | 20/09/2011 31/12/2011 |
| | T | Consigliere | 864,40 | 1.714,95 | 2.579,35 | 20/09/2011 31/12/2011 |
| | U | Consigliere | 612,30 | 1.714,95 | 2.327,25 | 20/09/2011 31/12/2011 |
| | V | Consigliere | 0,00 | rinuncia ai compensi | 0,00 | 29/09/2011 31/12/2011 |
| | Z | Consigliere | 0,00 | rinuncia ai compensi | 0,00 | 29/09/2011 31/12/2011 |
| TOTALE | | | 3.888,64 | 8.450,02 | 12.338,66 | |

**AGEA. Società controllate. Co.An.An. s.c.a.r.l.: oneri sostenuti per il Collegio sindacale nel triennio
2009-2011**

| ANNO | Nominativo/ Oneri | A | B | C | TOTALE (A+B+C) |
|------|--------------------------|----------------------------------|----------------------|-------------------------------|-------------------|
| 2009 | Onorari | 7.548,23 | 31.914,83 | 25.284,66 | 64.747,72 |
| | Rimborso spese | 0,00 | 7.079,75 | 12.851,23 | 19.930,98 |
| | Totale | 7.548,23 | 38.994,58 | 38.135,89 | 84.678,70 |
| | <i>Periodo di carica</i> | Presidente fino al 04/04/2012 | Sindaco in carica | Sindaco fino al 05/07/2010 | |

*Nel corso dell'anno 2010 è scaduto il mandato del Collegio sindacale ed è stato ricostituito
l'organo eleggendo un nuovo sindaco e riconfermando due sindaci.*

| ANNO | Nominativo/ Oneri | A | B | C | D | TOTALE (A+B+C+D) |
|------|--------------------------|-------------------------------------|----------------------|-------------------------------|---------------------------|---------------------|
| 2010 | Onorari | 29.017,41 | 33.764,48 | 14.976,00 | 2.597,36 | 80.355,25 |
| | Rimborso spese | 0,00 | 6.964,52 | 9.800,00 | 645,00 | 17.409,52 |
| | Totale | 29.017,41 | 40.729,00 | 24.776,00 | 3.242,36 | 97.764,77 |
| | <i>Periodo di carica</i> | Presidente fino al 04/04/2012 | Sindaco in carica | Sindaco fino al 05/07/2010 | Sindaco dal 06/07/2010 | |

| ANNO | Nominativo/ Oneri | A | B | D | TOTALE (A+B+D) |
|------|--------------------------|----------------------------------|-------------------|---|-------------------|
| 2011 | Onorari | 9.395,20 | 13.132,51 | 10.233,69 | 32.761,40 |
| | Rimborso spese | 0,00 | 5.959,68 | 1.234,30 | 7.193,98 |
| | Totale | 9.395,20 | 19.092,19 | 11.467,99 | 39.955,38 |
| | <i>Periodo di carica</i> | Presidente fino al 04/04/2012 | Sindaco in carica | Sindaco dal 06/07/2010 e Presidente dal 05/04/2012 | |

3. Sotto il profilo del risultato economico, il Consorzio ha nel triennio registrato ricavi e proventi per 3,8 milioni di euro e costi ed oneri per 3,6 milioni con un avanzo di 0,2 milioni di euro.

4. La Corte ha ritenuto di dover segnalare, se pur in sintesi, la vicenda "Co.An.An." e di evidenziare alcuni dati di gestione, da un lato per sottolineare, come, in pratica, una società affidataria di servizi di pubblica rilevanza abbia sempre manifestato difficoltà operative non in linea con la necessità di assicurare i citati servizi; dall'altro per sollecitare gli interventi dei soci e delle autorità ministeriali di vigilanza al fine o di consentire al "Co.An.An." di prestare i servizi affidatigli o,

nell'impossibilità, di ridefinire il ruolo del Consorzio, fino alla determinazione ultima di porlo in liquidazione. Ed, in effetti, nell'ambito delle "disposizioni urgenti per promuovere lo sviluppo del Paese mediante un più alto livello di tutela della salute" è stata decretata la soppressione e messa in liquidazione del "CO.AN.AN.", le cui funzioni sono trasferite, secondo le rispettive competenze, ai Ministeri paaf e della salute²⁴⁵.

²⁴⁵ Cfr. d.l. 13 settembre 2012, n. 198 (art. 14.1), convertito in legge 8 novembre 2012, n. 189. L'articolo citato dispone anche che riaffluiscono al bilancio AGEA gli stanziamenti previsti a favore del Consorzio.

5. AGRIPART spa

1. Costituita a fine 2002, AGRIPART ha lo scopo di promuovere l'attuazione, in forma generalizzata e a condizioni favorevoli per gli agricoltori, di meccanismi di anticipazioni dei contributi comunitari, nel rispetto della normativa UE in materia di aiuti.

La società ha iniziato ad operare nel 2005 e nel 2008 al socio AGEA è subentrato "SIN s.r.l.".

La stessa Agenzia aveva rilevato la necessità di riconsiderare l'effettività delle attribuzioni di AGRIPART che "appare aver esaurito l'impulso iniziale"²⁴⁶ e nel corso del 2010, SIN ha dismesso la partecipazione in AGRIPART.

²⁴⁶ Cfr. Relazione su "Gestione commissariale di AGEA nel periodo 15 aprile 2009 – 11 marzo 2010" pag. 24.

PAGINA BIANCA

PARTE SECONDA

Bilanci e consuntivi

PAGINA BIANCA

CAPITOLO QUINTO

***Sezione prima.* La gestione del triennio 2009-2011 (sintesi)**

PAGINA BIANCA

1. Premessa: bilanci e consuntivi

1. Il regolamento di amministrazione e di contabilità stabilisce la disciplina contabile e di bilancio dell'Agenzia, in linea con le modalità ed i criteri di contabilizzazione e di rendicontazione della spesa fissati dai regolamenti finanziari della Comunità, dovendo a tal fine, prevedere la separazione tra la gestione relativa al funzionamento dell'Agenzia ed all'attivazione degli interventi nazionali di mercato da quella indirizzata all'erogazione degli aiuti PAC, finanziati o cofinanziati dal bilancio comunitario²⁴⁷. In concreto, il regolamento disciplina la citata separazione attraverso una semplice norma di rinvio alla disciplina finanziaria della Unione Europea di tutti gli aspetti concernenti la gestione, la contabilizzazione e la rendicontazione delle entrate e delle spese relative ai fondi comunitari²⁴⁸.

Per quanto in questa sede interessa - cioè sistema contabile relativo alla gestione delle entrate e delle spese nazionali - il regolamento prevede che:

- la gestione finanziaria si svolge in base al bilancio annuale di previsione formulato in termini finanziari di competenza e di cassa²⁴⁹;
- le entrate affluiscono su un apposito conto corrente intestato ad AGEA acceso presso la Tesoreria centrale dello Stato e gestito nel rispetto del sistema di Tesoreria unica²⁵⁰;
- il bilancio di previsione deve risultare in pareggio, conseguibile anche con l'utilizzazione del presunto avanzo di amministrazione²⁵¹;
- il rendiconto generale decisionale è costituito dal conto del bilancio - articolato nei rendiconti finanziario, decisionale e gestionale - dallo stato patrimoniale, dal conto economico e dalla nota integrativa; ad esso è annesso il prospetto dimostrativo della situazione amministrativa al 31 dicembre²⁵² nonché la relazione sulla gestione e la relazione del Collegio dei revisori dei conti;
- il conto consuntivo è sottoposto a certificazione²⁵³.

²⁴⁷ Cfr. Statuto AGEA, art. 16 (decreto interministeriale - Ministri paaf, pubblica amministrazione e innovazione, economia e finanze - n.1683 del 18 febbraio 2009), che richiama analoghe disposizioni dettate dall'art. 10 d.lgs 27 maggio 1999, n. 165.

²⁴⁸ Cfr. Regolamento di amministrazione e contabilità art- 86 (decreto Ministri paaf ed economia e finanze del 2 maggio 2008).

²⁴⁹ Cfr. Regolamento citato artt. 8.1 e 9.1.

²⁵⁰ Cfr. Regolamento citato art. 26. Per il sistema di Tesoreria unica cfr. legge 29 ottobre 1984, n. 720 e successive modificazioni ed integrazioni. Nell'articolo in argomento è anche previsto che le entrate possano essere accreditate su conti correnti bancari accessi presso l'Istituto Cassiere - ma in tal caso la parte eccedente il 3% delle entrate previste nel bilancio di competenza deve essere versata sul conto acceso presso la Tesoreria - e su conti correnti postali - in tal caso devono essere versate entro quindici giorni sul conto acceso presso la Tesoreria.

²⁵¹ Cfr. Regolamento citato, art. 9.5.

²⁵² Cfr. Regolamento citato artt. 40.1, 41 e 47.1.

²⁵³ Cfr. d.lgs 27 maggio 1999, n. 165 (istitutivo di AGEA), art. 4, che richiama gli artt. 155 e seguenti del d.lgs 24 febbraio 1998, n. 58 e successive modificazioni (Testo unico delle disposizioni in materia di

2. Il bilancio di previsione deve essere deliberato dal Consiglio di amministrazione entro il 31 ottobre dell'anno precedente e successivamente inviato - unitamente, tra l'altro, alla relazione del Collegio dei revisori - ai Ministeri paaf e dell'economia e delle finanze per l'approvazione²⁵⁴.

I bilanci relativi agli esercizi 2009-2011, quest'ultimo deliberato in ritardo da parte del Consiglio d'amministrazione, sono stati approvati dal Ministero paaf ad esercizio già iniziato, rendendo così necessario il ricorso all'esercizio provvisorio disposto dal Ministero paaf, quale amministrazione vigilante²⁵⁵.

| Bilanci preventivi 2009-2011: tempistica procedimento di deliberazione e approvazione | | | | |
|--|------------------------------|---------------|--|---|
| Esercizio | Collegio dei revisori | | Delibera Consiglio di amministrazione o Commissario | Approvazione Ministero paaf e economia e finanze |
| | Ricezione | Parere | | |
| 2009 | 27 ott. 2008 | 27 ott. 2008 | 28 ott. 2008 | 2 feb. 2009 |
| 2010 | 26 ott. 2009 | 27 ott. 2009 | 29 ott. 2009 | 9 feb. 2010 |
| 2011 | 6 dic. 2010 | 17 dic. 2010 | 21 dic. 2010 | 31 mar. 2011 |

3. Il rendiconto generale deve essere deliberato dal Consiglio di amministrazione entro il 30 aprile successivo alla chiusura dell'esercizio finanziario e poi trasmesso ai Ministeri vigilanti - unitamente, tra l'altro, alla relazione del collegio dei revisori - ai fini della sua approvazione²⁵⁶.

Tutti e tre i conti consuntivi in esame sono stati deliberati con ritardo dal Consiglio di amministrazione che, peraltro, nel caso degli esercizi 2009 e 2011, è subentrato al Commissario straordinario nel corso della predisposizione del rendiconto da parte della struttura amministrativa.

intermediazione finanziaria). Ai sensi di tale decreto la revisione contabile è effettuata da una società di revisione iscritta nell'albo speciale delle società di revisione tenuto dalla CONSOB (cfr. artt. 155 e 161).

²⁵⁴ Cfr. Regolamento di amministrazione e contabilità, art. 8.1 e 8.3.

²⁵⁵ Cfr. Regolamento citato, art. 20.1.

²⁵⁶ Cfr. Regolamento citato, art. 40.

| Conti consuntivi 2009 - 2011: tempistica procedimento di deliberazione ed approvazione | | | | | |
|---|------------------------------|---------------|-----------------------|--|------------------------------------|
| Esercizio | Collegio dei revisori | | Certificazione | Delibera Consiglio di amministrazione | Approvazione Ministero paaf |
| | Ricezione | Parere | | | |
| 2009 | 9 giu. 2010(*) | 22 lug. 2010 | 15 lug. 2010 | 28 lug. 2010 | 11 nov. 2010 |
| 2010 | 13 mag. 2011 | 25 mag. 2011 | 26 mag. 2011 | 16 giu. 2011 | 18 set. 2011 |
| 2011 | 15 mag. 2012 | 23 mag. 2012 | 24 mag. 2012 | 24 mag. 2012 | 29 ott. 2012 |
| (*) A seguito delle osservazioni formulate dal Collegio dei revisori il conto consuntivo è stato nuovamente trasmesso in data 20 luglio 2010. | | | | | |

2. Dalle previsioni al risultato definitivo

1. Nel triennio 2009-2011, gli effettivi accertamenti di entrate ed impegni di uscite constatati al termine dei singoli esercizi non si sono significativamente discostati dalle previsioni (iniziali ed ancor più definitive) se non per fatti di scarso impatto finanziario, sopravvenuti nel corso della gestione e debitamente assunti tra le previsioni definitive.

AGEA. Entrate ed uscite: previsioni, accertamenti e impegni 2009-2011

(milioni di euro)

| ENTRATE | 2009 | | | 2010 | | | 2011 | | |
|--|--------------|--------------|--------------|--------------|--------------|--------------|--------------|--------------|--------------|
| | Previsioni | | Accertamenti | Previsioni | | Accertamenti | Previsioni | | Accertamenti |
| | Iniziali | Definitive | | Iniziali | Definitive | | Iniziali | Definitive | |
| A) Entrate correnti | | | | | | | | | |
| a) assegnazioni statali | 175,6 | 175,1 | 164,8 | 172,4 | 172,4 | 168,2 | 121,3 | 121,3 | 119,7 |
| b) altre entrate | 1,3 | 3,6 | 6,2 | 4,7 | 5,0 | 5,3 | 26,6 | 29,2 | 24,1 |
| Totale (a+b) | 176,9 | 178,7 | 171,0 | 177,1 | 177,4 | 173,5 | 147,9 | 150,5 | 143,8 |
| c) trasferim.statali vincolati | 50,0 | - | - | - | - | - | 5,0 | 5,0 | 5,0 |
| Totale entrate correnti (a+b+c) | 226,9 | 178,7 | 171,0 | 177,1 | 177,4 | 173,5 | 152,9 | 155,5 | 148,8 |
| B) Entrate in conto capitale | - | - | 0,4 | - | - | - | - | - | 1,1 |
| c) Entrate per partite di giro | 8,3 | 9,9 | 5,5 | 13,9 | 14,1 | 3,7 | 3,4 | 4,4 | (*)2,9 |
| TOTALE ENTRATE (A+B+C) | 235,2 | 188,6 | 176,9 | 191,0 | 191,5 | 177,2 | 156,3 | 159,9 | 152,8 |

| USCITE | 2009 | | | 2010 | | | 2011 | | |
|--|--------------|--------------|--------------|--------------|--------------|--------------|--------------|--------------|--------------|
| | Previsioni | | Impegni | Previsioni | | Impegni | Previsioni | | Impegni |
| | Iniziali | Definitive | | Iniziali | Definitive | | Iniziali | Definitive | |
| D) Uscite correnti | | | | | | | | | |
| a) organi e personale | 24,1 | 24,5 | 20,5 | 25,4 | 26,1 | 21,5 | 22,7 | 22,7 | 20,2 |
| b) acquisto beni e servizi; | 15,2 | 16,0 | 14,0 | 15,8 | 21,4 | 20,1 | 14,0 | 13,8 | 11,3 |
| c) istituzionali | 153,6 | 182,9 | 181,8 | 164,2 | 169,5 | 169,4 | 116,3 | 154,9 | 154,3 |
| Totale (a+b+c) | 192,9 | 223,4 | 216,3 | 205,4 | 217,0 | 211,0 | 153,0 | 191,4 | 185,8 |
| c) trasferimenti vincolati | 50,0 | 1,6 | 1,6 | 7,0 | 7,0 | 7,0 | 6,1 | 6,1 | 6,1 |
| Totale uscite correnti (a+b+c+d) | 242,9 | 225,0 | 217,9 | 212,4 | 224,0 | 218,0 | 159,1 | 197,5 | 191,9 |
| E) Uscite in conto capitale | 1,1 | 1,1 | 1,0 | 0,9 | 0,9 | 0,5 | 0,9 | 0,7 | 0,7 |
| F) Uscite per partite di giro | 8,3 | 9,9 | 5,5 | 13,9 | 14,1 | 3,7 | 3,4 | 4,4 | (*)2,2 |
| TOTALE USCITE (D+E+F) | 252,3 | 236,0 | 224,4 | 227,2 | 239,0 | 222,2 | 163,4 | 202,6 | 194,8 |
| G) Avanzo (+) disavanzo (-) corrente (A-D) | -16,0 | -46,3 | -46,9 | -35,3 | -46,6 | -44,5 | -6,2 | -42,0 | -43,1 |
| H) Avanzo (+) disavanzo (-) conto capitale (B-E) | -1,1 | -1,1 | -0,6 | -0,9 | -0,9 | -0,5 | -0,9 | -0,7 | +0,4 |
| I) Avanzo (+) disavanzo (-) finanziario (G+H) | -17,1 | -47,4 | -47,5 | -36,2 | -47,5 | -45,0 | -7,1 | -42,7 | -42,0 |

Fonte: elaborazione Corte dei conti su dati bilanci preventivi e rendiconti AGEA

(*) La discrasia contabile (0,7 milioni di euro) tra entrate ed uscite per partite di giro è stata compensata nel conto economico con la imputazione di una sopravvenienza passiva di pari importo..

2. Quanto alle entrate correnti, occorre sottolineare che gli scostamenti più significativi tra previsioni ed accertamenti sono intervenuti nelle voci relative alle assegnazioni statali - sia per l'ordinario contributo di funzionamento di AGEA, sia per interventi vincolati a beneficio di operatori del settore agricolo - e registrano disposizioni "ad hoc" delle leggi finanziarie e di altri provvedimenti adottati nel triennio²⁵⁷.

La rimodulazione del contributo statale si è tendenzialmente riflessa sulle previsioni e correlati impegni delle spese di funzionamento, mentre le spese istituzionali (essenzialmente gestione sistema informativo e controlli PAC) hanno registrato incrementi degli stanziamenti inizialmente previsti, coperti dall'aumento dell'avanzo di amministrazione determinato dal positivo risultato delle attività di riaccertamento in conto residui attivi e passivi (nel triennio 154,6 milioni di euro, confluiti per 73,2 milioni in incremento di stanziamento per spese istituzionali).

3. Per quanto concerne il risultato finanziario del triennio, il disavanzo complessivo in sede di previsione iniziale valutato in 60,4 milioni di euro e, poi, rideterminato in 137,3 milioni dalle previsioni definitive, è stato definitivamente accertato in 134,5 milioni di euro e coperto con parte dei 154,6 milioni di euro di riaccertamenti positivi in conto residui (la restante quota di 20,1 milioni ha incrementato l'avanzo di amministrazione passato da 39,9 milioni a 60,0 milioni tra l'inizio e la fine del triennio in esame).

²⁵⁷ Cfr. successivo paragrafo 3.3.

3. La gestione di competenza del triennio 2009-2011

3.1 Premessa

In questo paragrafo si espongono, in sintesi, le risultanze della gestione finanziaria, economica e patrimoniale di AGEA sottolineando soltanto quei fatti e quei risultati di gestione di maggiore rilevanza sia nell'ambito del triennio sia per eventuali ripercussioni future. Per una più analitica considerazione dei dati finanziari, economici e patrimoniali in argomento si rinvia alla successiva Sezione seconda nonché alle relazioni del Collegio dei revisori e alle "relazioni" e "note integrative" predisposte dalla dirigenza AGEA, allegate ai consuntivi.

3.2 La gestione finanziaria

Le risultanze della gestione di bilancio, esposte nel rendiconto finanziario, sono riassunte nei prospetti seguenti in termini di competenza, cassa e residui.

| Gestione di competenza | 2008 | 2009 | 2010 | 2011 |
|--|-----------------------|-----------------------|-----------------------|-----------------------|
| Accertamenti | | | | |
| Entrate correnti ordinarie | 236.417.781,15 | 171.040.755,33 | 173.545.060,80 | 143.745.045,12 |
| Entrate correnti a destinazione vincolata | 60.000.000,00 | - | - | 5.000.000,00 |
| Totale entrate correnti | 296.417.781,15 | 171.040.755,33 | 173.545.060,80 | 148.745.045,12 |
| Entrate in conto capitale | - | 393.368,97 | 17.200,00 | 1.151.353,79 |
| Entrate per partite di giro | 3.581.625,44 | (*)5.457.878,20 | 3.678.613,23 | (*)2.904.136,78 |
| Totale entrate | 299.999.406,59 | 176.892.002,50 | 177.240.874,03 | 152.800.535,69 |
| Impegni | | | | |
| Uscite correnti ordinarie | 243.360.045,79 | 207.395.241,50 | 211.057.391,12 | 185.779.676,74 |
| Uscite correnti a destinazione vincolata | 67.000.000,00 | 10.572.627,77 | 6.983.319,18 | 6.100.000,00 |
| Totale uscite correnti | 310.360.045,79 | 217.967.869,27 | 218.040.710,30 | 191.879.676,74 |
| Uscite in conto capitale | 983.099,93 | 1.044.435,05 | 506.277,30 | 681.155,85 |
| Uscite per partite di giro | 3.581.625,44 | (*)5.457.561,58 | 3.678.613,23 | (*)2.189.531,53 |
| Totale uscite | 314.924.771,16 | 224.469.865,90 | 222.225.600,83 | 194.750.364,12 |
| Disavanzo finanziario di competenza | -14.925.364,57 | -47.577.863,40 | -44.984.726,80 | -41.949.828,43 |

Fonte: dati rendiconti finanziari AGEA
 (*) Le discrasie contabili (316,62 euro nel 2009 e 714.605,25 euro nel 2011) tra le entrate e le uscite per partite di giro sono state regolate nel conto economico con la imputazione di una sopravvenienza passiva di pari importo e con un vincolo apposto all'avanzo di amministrazione.

| Gestione di cassa | 2008 | 2009 | 2010 | 2011 |
|---|-----------------------|-----------------------|-----------------------|-----------------------|
| Riscossioni | | | | |
| Entrate correnti ordinarie | 225.480.519,98 | 230.435.241,37 | 166.579.778,40 | 149.774.113,90 |
| Entrate correnti a destinazione vincolata | 65.950.716,68 | - | - | 2.495.050,50 |
| Totale entrate correnti | 291.431.236,66 | 230.435.241,37 | 166.579.778,40 | 152.269.164,40 |
| Entrate in conto capitale | - | 393.368,97 | 17.200,00 | 4.151.353,79 |
| Entrate per partite di giro | 2.671.430,22 | 7.113.159,06 | 5.090.477,11 | 3.519.820,11 |
| Totale entrate | 294.102.666,88 | 237.941.769,40 | 171.687.455,51 | 159.940.338,30 |
| Pagamenti | | | | |
| Uscite correnti ordinarie | 238.088.786,33 | 224.354.042,97 | 221.377.062,32 | 166.556.118,36 |
| Uscite correnti a destinazione vincolata | 126.343.783,28 | 44.713.242,69 | 8.102.034,01 | 9.732.648,10 |
| Totale uscite correnti | 364.432.569,61 | 269.067.285,66 | 229.479.096,33 | 176.288.766,46 |
| Uscite in conto capitale | 953.934,46 | 1.044.435,05 | 506.277,30 | 288.990,41 |
| Uscite per partite di giro | 3.877.558,74 | 4.070.839,47 | 3.653.215,21 | 1.765.268,41 |
| Totale uscite | 369.264.062,81 | 274.182.560,18 | 233.638.588,84 | 178.343.025,28 |
| Disavanzo di cassa | -75.161.395,93 | -36.240.790,78 | -61.951.133,33 | -18.402.686,98 |

Fonte: dati rendiconti finanziari AGEA

| Gestione dei residui | 2008 | 2009 | 2010 | 2011 |
|--|------------------------|------------------------|------------------------|------------------------|
| Residui attivi ad inizio esercizio | 188.459.528,06 | 194.106.922,38 | 131.942.197,20 | 134.162.386,69 |
| Riaccertamenti (-) | -249.345,39 | -1.115.324,95 | -3.333.229,03 | -1.946.931,12 |
| Riscossioni (-) | -55.233.425,45 | -63.295.200,13 | -2.976.373,46 | -11.703.298,87 |
| (di cui: a destinazione vincolata) | -5.950.716,68 | - | - | - |
| Restano al termine dell'esercizio finanziario | 132.976.757,22 | 129.696.763,97 | 125.632.594,71 | 120.512.156,70 |
| Residui attivi di nuova formazione | 61.130.165,16 | 2.245.433,23 | 8.529.791,98 | 4.563.496,26 |
| Totale Residui attivi | 194.106.922,38 | 131.942.197,20 | 134.162.386,69 | 125.075.652,96 |
| Residui passivi ad inizio esercizio (-) | -405.318.529,29 | -342.888.585,25 | -206.632.930,48 | -185.213.296,78 |
| Riaccertamenti (+) | 8.090.652,39 | 86.542.960,49 | 10.006.645,69 | 64.390.144,31 |
| Pagamenti (+) | 152.020.505,85 | 133.955.331,42 | 78.614.015,34 | 78.824.312,33 |
| (di cui: a destinazione vincolata) | 59.570.052,52 | 43.140.614,92 | 8.102.034,01 | 9.732.648,10 |
| Restano al termine dell'esercizio finanziario | -245.207.371,05 | -122.390.293,34 | -118.012.269,45 | -41.998.841,14 |
| Residui passivi di nuova formazione | -97.681.214,20 | -84.242.637,14 | -67.201.027,33 | -95.231.651,17 |
| Totale Residui passivi | -342.888.585,25 | -206.632.930,48 | -185.213.296,78 | -137.230.492,31 |

Fonte: dati rendiconti finanziari AGEA

3.3 Le entrate correnti²⁵⁸ accertate nel triennio - al netto dei trasferimenti da parte dello Stato vincolati a fini di aiuti nazionali - ammontano a 488,3 milioni di euro, di cui 452,7 milioni sono costituiti da assegnazioni statali per il funzionamento di AGEA²⁵⁹. Delle rimanenti entrate l'accertamento più rilevante è costituito da 11,9 milioni di euro (totalmente riscosso) registrati nel 2011 quale quota percentuale (20%) trattenuta da AGEA ai sensi della normativa comunitaria²⁶⁰ sui recuperi di somme indebitamente erogate quale organismo pagatore ad operatori agricoli beneficiari di aiuti comunitari: tale entrata è di natura straordinaria quanto all'ammontare poiché correlata anche a recuperi attuati in esercizi precedenti al 2011. Completano l'accertamento del triennio 1,4 milioni di euro di interessi su conti correnti bancari, 5,3 milioni di proventi da società partecipate, 4 milioni in esecuzione di provvedimenti giudiziari (di cui 1,3 milioni relativi a decisioni della Corte dei conti), 13 milioni di entrate varie.

Va in particolare segnalata la drastica riduzione delle assegnazioni statali passate dai 214 milioni di euro del 2008, a 165 milioni nel 2009, a 168 nel 2010 ed a 120 milioni nel 2011, con una flessione a fine triennio del 45% nei confronti delle assegnazioni disposte nel 2008.

3.4 Le uscite correnti - anch'esse considerate al netto di quelle correlate ai trasferimenti statali vincolati - totalizzano nel triennio l'importo di 613,2 milioni di euro che confrontato con il totale delle corrispondenti entrate correnti (488,3 milioni) evidenzia un disavanzo di 124,9 milioni di euro (sempre al netto di 9,6 milioni di euro, saldo dei trasferimenti vincolati).

²⁵⁸ Il regolamento di amministrazione e contabilità (art.24) individua come fonti di finanziamento: a) le assegnazioni a carico dello Stato finalizzate anche alla gestione delle attività istituzionali, disposte con legge o con atti aventi forza di legge; b) le eventuali risorse finanziarie trasferite dalle amministrazioni le cui competenze sono attribuite all'Agenzia; c) i proventi realizzati nell'espletamento delle gestioni di intervento; d) ulteriori entrate connesse allo svolgimento di attività istituzionali.

²⁵⁹ Con riguardo alle assegnazioni statali:

- la legge 22 dicembre 2008, n. 203 (finanziaria 2009) assegnava ad AGEA 175,6 milioni di euro per il 2009 e, come previsione pluriennale, 174,3 milioni nel 2010 e 135,0 milioni nel 2011. L'originario importo previsto per il 2009 è stato nel corso del 2010 ridotto di euro 10,8 milioni con provvedimenti del Ministro dell'economia e delle finanze e della Ragioneria Generale dello Stato e, quindi, risulta determinato in 164,8 milioni di euro;
- la legge 23 dicembre 2009, n. 191 (finanziaria 2010) ha previsto come contributo statale l'importo di 173,4 milioni di euro, iscritto nel preventivo AGEA per 172,4 milioni (al netto del finanziamento di un milione di euro per CO.AN.AN) e poi definitivamente accertato in euro 168,2 milioni, con una diminuzione rispetto al previsto di 4,2 milioni di euro disposta dal Ministro dell'economia e delle finanze in attuazione della legge 31 dicembre 2009, n.196;
- la legge 13 dicembre 2010, n. 220 (di stabilità 2011) ha approntato un finanziamento statale di 119,7 milioni di euro (al netto del finanziamento CO.AN.AN), ridotto, poi, di 2,5 milioni in sede di assestamento del bilancio statale (legge 11 novembre 2011, n. 182) e quindi definito in euro 117,2 milioni; in consuntivo AGEA ha accertato 119,7 milioni di euro, importo rettificato nel 2012 di 2,5 milioni in sede di riaccertamento in diminuzione di residui attivi.

²⁶⁰ Cfr. Regolamento (CE) 1290/2005, art. 32. 1-2.

Il prospetto seguente²⁶¹ - che, peraltro, ricomprende anche le spese in conto capitale - presenta una configurazione delle spese correnti che consente di rilevare i due essenziali comparti di spesa: da un lato l'onere di struttura (istituzionale, amministrativa, di controllo e beni e servizi: 100,6 milioni di euro, 16,4 per cento); dall'altro l'onere più direttamente riferibile alla prestazione dei servizi istituzionali connessi alla politica agricola comune (486,9 milioni di euro, 79,4 per cento, che essenzialmente comprendono le spese per il sistema informativo e la rete di controllo e quelle per la delega, in convenzione, di funzioni amministrative e di controllo).

²⁶¹ Il citato prospetto non riporta, in quanto destinato ad aiuti nazionali, l'importo di 9 milioni di euro (vedi in seguito).

AGEA. Uscite correnti (al netto trasferimenti vincolati) e Uscite in conto capitale:
esercizi 2009-2011 (importi in euro)

| USCITE | 2009 | | 2010 | | 2011 | |
|---|------|--------------------|------|--------------------|------|--------------------|
| | n. | Importo | n. | Importo | n. | Importo |
| USCITE CORRENTI | | | | | | |
| A) ORGANI ISTITUZIONALI | | | | | | |
| Commissario Straordinario/Presidente | 1 | 210.624 | 1 | 216.968 | 1 | 193.000 |
| Consiglio di amministrazione | 7 | 23.940 | 4 | 250.000 | 4 | 88.000 |
| Collegio dei revisori | 3+2 | 390.639 | 3+2 | 311.046 | 3+2 | 368.054 |
| Consiglio di rappresentanza | 10 | 77.000 | 0 | - | 0 | - |
| TOTALE A) | | 702.203 | | 778.014 | | 649.054 |
| B) DIRIGENZA | | | | | | |
| Dirigenza generale | 3 | 925.997 | 3 | 729.198 | 3 | 695.538 |
| Altri Dirigenti | 14 | 1.887.819 | 13 | 1.668.879 | 12 | 1.470.669 |
| TOTALE B) | | 2.813.816 | | 2.398.077 | | 2.166.207 |
| C) STRUTTURA AMMINISTRATIVA | | | | | | |
| Personale amministrativo e di controllo | | 17.034.445 | | 18.342.815 | | 17.363.819 |
| TOTALE C) | | 17.034.445 | | 18.342.815 | | 17.363.819 |
| D) ONERI GENERALI | | | | | | |
| Spese legali e consumi intermedi | | 13.005.791 | | 15.560.611 | | 9.461.301 |
| Consulenze ed incarichi professionali | | 187.870 | | 101.353 | | 56.739 |
| TOTALE D) | | 13.193.661 | | 15.661.963 | | 9.518.040 |
| E) PRESTAZIONI ISTITUZIONALI | | | | | | |
| Sistema Informativo e rete controlli PAC | | 78.361.791 | | 95.295.385 | | 80.400.000 |
| Interventi evolutivi | | 24.642.519 | | 9.342.635 | | 13.500.000 |
| Commissario Quote latte | | 55.000 | | 72.000 | | 22.033 |
| CONVENZIONI | | | | | | |
| Delega funzioni amministrative e di controllo PAC (CAA) | | 28.665.000 | | 29.677.000 | | 26.622.106 |
| Altre (Agecontrol, Unioni ortofrutta, ecc.) | | 17.000.000 | | 24.412.000 | | 19.800.000 |
| Varie (Telaer, ecc.) | | 22.911.923 | | 8.660.222 | | 7.467.686 |
| TOTALE E) | | 171.636.232 | | 167.459.242 | | 147.811.824 |
| F) ALTRI ONERI | | | | | | |
| Altri | | - | | - | | 74.500 |
| Correttive | | 814.884 | | 3.354.589 | | 6.696.231 |
| TOTALE F) | | 814.884 | | 3.354.589 | | 6.770.731 |
| G) USCITE CORRENTI DI PERTINENZA AREA COORDINAMENTO | | | | | | |
| Spese stoccaggio alcool ammasso pubblico nazionale | | 1.200.000 | | 3.062.690 | | 1.500.000 |
| Restituzione all'autorità giudiziaria | | | | | | |
| TOTALE G) | | 1.200.000 | | 3.062.690 | | 1.500.000 |
| 1. TOTALE USCITE CORRENTI (A - G) | | 207.395.241 | | 211.057.391 | | 185.779.677 |
| USCITE IN C/CAPITALE | | | | | | |
| H) Investimenti (Società partecipate) | | | | | | |
| I) Altre (Trattamento fine rapporto - TFR) | | 1.044.435 | | 506.277 | | 681.156 |
| 2. TOTALE USCITE C/CAPITALE (H + I) | | 1.044.435 | | 506.277 | | 681.156 |
| 3. TOTALE USCITE CORRENTI E C/CAPITALE (1 + 2) | | 208.439.676 | | 211.563.668 | | 186.460.833 |

3.5 La spesa per gli organi istituzionali è stata già in precedenza esaminata nelle sue varie destinazioni (consiglio d'amministrazione, collegio dei revisori, consiglio di rappresentanza)²⁶². In questa sede va ricordato che l'onere per le prestazioni del collegio dei revisori, in sé eccessivo se oggettivamente considerato (ha oscillato dai 391 mila anno del 2009 ai 311 del 2010 ai 368 del 2011), trova invece giustificazione nella particolare norma che impone ad AGEA di rimborsare al Ministero dell'economia e delle finanze la spesa relativa al trattamento economico fondamentale ed accessorio spettante al presidente del collegio per il periodo di collocamento fuori ruolo²⁶³.

3.6 Nella seguente tabella si ricompone la spesa corrente per il personale in attività di servizio.

AGEA: Spesa per il personale nel triennio 2009-2011

(migliaia di euro)

| | 2009 | 2010 | 2011 |
|---|--------|--------|--------|
| dirigenza | 2.814 | 2.398 | 2.166 |
| altri dipendenti | 17.034 | 18.343 | 17.364 |
| Totale(*) | 19.848 | 20.741 | 19.530 |
| (*) al netto degli oneri per il presidente del collegio sindacale | | | |

Nel complesso per il proprio personale AGEA ha speso 60,1 milioni di euro nel triennio, pari al 9,6 per cento delle uscite correnti ed al 12,2 per cento delle corrispondenti entrate (13,3 per cento con riferimento alle sole assegnazioni statali).

3.7 Gli "oneri generali" ricomprendono le ordinarie spese di funzionamento (fitti, manutenzione, materiali di consumo, forniture, mobili e attrezzature) nonché le spese legali (impegnati nel triennio 11,7 milioni di euro, di cui 11,6, per liti, arbitraggi, risarcimenti connessi alle numerose vertenze insorte nel comparto degli aiuti comunitari) e le spese per consulenze ed incarichi professionali (0,3 milioni di euro nel triennio, con un andamento in netta flessione in considerazione dei vincoli imposti dalla normativa emanata nel periodo in esame²⁶⁴).

²⁶² In questa sede le spese per organi istituzionali vengono rilevate sotto il profilo dell'"impegno". Nel precedente capitolo II.2 esse sono state evidenziate sotto l'aspetto delle somme "liquidate". Da qui la diversità dei dati.

²⁶³ Cfr. d.lgs 165/1999 (art.9.4), Statuto (art.9). L'importo in argomento va versato in Tesoreria centrale. Nel rendiconto l'onere per il presidente del collegio figura tra le spese per il personale.

²⁶⁴ Cfr. d.l. 31 maggio 2010, n. 78 (convertito legge 30 luglio 2010, n. 122): art. 6.7, limita, a decorrere dal 2011, la spesa per studi e incarichi di consulenza al 20 per cento di quella sostenuta nell'anno 2009; art. 9.28, limita al 50% della spesa sostenuta nel 2009 la spesa per il personale con contratti di collaborazione coordinata e continuativa con decorrenza esercizio 2011.

3.8 Il comparto delle spese per “prestazioni istituzionali” richiama il complesso delle funzioni attribuite dall’ordinamento ad AGEA e, con un impegno nel triennio di 487 milioni di euro, rappresenta i 4/5 delle spese correnti (al netto dei trasferimenti vincolati) ed assorbe per la quasi totalità i 488 milioni delle correlate entrate accertate nel periodo, di cui 453 di assegnazioni statali per il finanziamento delle attività dell’Agenzia.

Due, in sintesi, sono le “macro” funzioni di cui l’Agenzia è attributaria: a) la strutturazione e gestione del sistema informatico e della rete di controllo approntati per lo svolgimento delle attività connesse alla corresponsione degli aiuti comunitari agli operatori del comparto agricolo; b) l’esercizio di quelle analitiche funzioni amministrative e di controllo che, da un lato, approntano i dati di base (secondo le procedure definite dal sistema informatico) per le successive elaborazioni le quali, dall’altro lato, rendono attuabili e facilitano le operazioni di controllo, sia amministrative “in sede”, sia ispettive “in loco”.

La spesa in argomento, quindi, finanzia quella essenziale “funzione servente” (a favore degli organismi pagatori regionali, delle regioni e delle province autonome) svolta da AGEA, non solo nell’interesse del sistema degli organismi pagatori ma anche per esercitare al meglio le proprie attribuzioni di coordinamento e di referente istituzionale nazionale della Commissione europea²⁶⁵.

3.9.a) Con riferimento alla prima delle “macro” funzioni, l’Agenzia, in effetti, in base alla normativa nazionale²⁶⁶, ha la responsabilità di coordinare, mantenere aggiornato e gestire il SIAN (Sistema Informativo Agricolo Nazionale) all’interno del quale è istituito il Sistema Integrato di Gestione e Controllo (SIGC) previsto dalla normativa comunitaria²⁶⁷ che l’AGEA coordina, omogeneizza e gestisce mediante direttive e appositi manuali. Gli organismi pagatori regionali hanno diritto di accedere ai due sistemi per gestire nel proprio territorio l’insieme degli aiuti comunitari.

Il 62 per cento (301,5 milioni di euro) degli oneri per “prestazioni istituzionali” in argomento - pari al 49,9 per cento della spesa corrente del triennio - concerne la remunerazione contrattuale della società controllata SIN (Sistema Informativo Nazionale per lo sviluppo dell’agricoltura); remunerazione che copre sia gli oneri di

²⁶⁵ Cfr. Reg. (CE) 1290/2005, art. 6 che, in effetti, affida all’organismo di coordinamento il compito di “raccolgere le informazioni da mettere a disposizione della Commissione e di trasmettere tali informazioni alla Commissione”, nonché il compito di promuovere un’applicazione armonizzata delle norme comunitarie. Il Reg. (CE) 885/2006 espressamente prevede che l’organismo di coordinamento “funge da unico interlocutore della Commissione per conto dello Stato membro interessato per tutte le questioni relative al FEAGA e al FEASR”.

²⁶⁶ Cfr. d.lgs 29 marzo 2004, n. 99.

²⁶⁷ Cfr. Reg. (CE) 1290/2005, art. 9.16.

struttura (funzionamento) sia gli oneri per la prestazione di servizi ad AGEA-Coordinamento (funzionali all'espletamento dell'attività di raccordo con la Commissione europea) e ad AGEA-Organismo pagatore (per lo svolgimenti delle attività connesse alla liquidazione degli aiuti ai beneficiari, operatori del comparto agricolo).

Nel triennio, i citati 301,5 milioni, hanno finanziato - unitamente alle ordinarie attività di gestione, conduzione e manutenzione del SIAN (per 254 milioni, 52,2 per cento delle spese in esame) - anche le spese classificate quali "interventi evolutivi" (47,5 milioni di euro, 9,8 per cento della spesa), indirizzate allo sviluppo del SIGC e alla costituzione del fascicolo aziendale elettronico (anagrafe delle aziende agricole) attraverso procedure certificate dallo stesso SIAN.

3.9.b) La seconda delle "macro" funzioni, viene dall'Agenzia essenzialmente espletata ricorrendo a "convenzioni" i cui oneri evidenziano il profilo finanziario della ricorrente pratica, propria degli organismi pagatori, di affidare a soggetti pubblici o privati esterni lo svolgimento di attività ricomprese nei compiti istituzionali di tali organismi. Pratica peraltro in linea con la normativa comunitaria che, in effetti, prevede la possibilità di delegare tali compiti, con la sola eccezione del pagamento degli aiuti comunitari²⁶⁸.

Nel triennio 2009-2011, AGEA ha impegnato 162,2 milioni (26,8 per cento della spesa corrente) per remunerare attività in convenzione svolta da soggetti esterni, di cui si è già cennato, ed essenzialmente:

- "Centri di assistenza agricola" (CAA), organismi che operano in convenzione con AGEA, compensati, nel triennio, con circa 84,9 milioni, pari al 14 per cento della spesa corrente;
- Regioni, organismi pagatori regionali (per prestazioni rese nel settore dello sviluppo rurale), AGECONTROL²⁶⁹, unioni dei produttori ortofrutta e degli olivicoltori ed altri, per complessivi 61,2 milioni di euro (10,1 per cento);

²⁶⁸ Cfr. Reg. (CE) 1290/2005, art. 6.1.

Queste le principali motivazioni per l'"esternalizzazione" dei compiti:

- diffusione capillare sul territorio regionale per rispondere alle esigenze dell'utenza. Questa scelta, operata a livello nazionale da tutti gli organismi di pagamento, ha condotto all'affidamento di compiti, tramite convenzioni a titolo oneroso, ai "Centri autorizzati di assistenza agricola - CAA";
- razionalizzazione di risorse, economie di scala, uniformità di procedure; una motivazione che ha visto affidare ad AGEA, a titolo gratuito, una serie di compiti come: "campionamento" e controlli nel settore FEAGA; controlli oggettivi ammissibilità superfici e ortofrutta;
- consolidata esperienza nel settore (specie per i piani regionali di sviluppo rurale), con delega di compiti a enti territoriali quali province e comunità montane;
- specifica competenza di settore, con compiti assegnati a enti specializzati in materia, come, ad esempio, il Corpo forestale dello Stato e l'Azienda regionale per l'ambiente (ARPA), l'AGECONTROL.

²⁶⁹ AGECONTROL (Agenzia per i controlli in agricoltura) è una SpA controllata interamente da AGEA. Al riguardo cfr. precedente capitolo IV.2.

- TELAER, società indirettamente controllata da AGEA attraverso SIN²⁷⁰, a cui sono state commissionate le operazioni tecniche di telerilevamento funzionali al cosiddetto "refresh"²⁷¹, con un complessivo onere di 16,1 milioni (2,7 per cento). Tra i soggetti delegati a svolgere i compiti degli organismi pagatori - ivi compresa AGEA - particolare rilevanza assumono i sopra ricordati "Centri di assistenza agricola" la cui istituzione è stata espressamente prevista dalla normativa nazionale che determina (e delimita) anche le attività che essi possono svolgere²⁷².

Gli organismi pagatori (AGEA e regionali) hanno stipulato convenzioni con i CAA in specie per quanto concerne la ricezione delle domande di pagamento avanzate dagli agricoltori nonché la formazione e gestione del fascicolo aziendale. Nei casi in cui l'agricoltore non ha conferito il richiesto mandato al CAA, i compiti sopra ricordati sono stati svolti in proprio dal relativo organismo pagatore.

3.10 A conclusione dell'esame della spesa di parte corrente, la Corte torna ad osservare²⁷³ che ciò che emerge come aspetto caratterizzante è l'accentuata esternalizzazione dei compiti istituzionali di AGEA, che ha coinvolto società private direttamente o indirettamente controllate dall'Agenzia oppure organismi indipendenti pubblici e privati.

Tra gestione del sistema informativo (SIAN e SIGG) e le sopracitate convenzioni ben 463,7 milioni di euro (un importo pari al 76,7 per cento della spesa corrente e superiore ai 452,7 milioni di finanziamento statale per il funzionamento) hanno remunerato prestazioni istituzionali affidate all'"esterno".

Questa esternalizzazione ha in sostanza ristretto nell'ambito delle competenze non delegabili le attività in concreto svolte da AGEA-organismo pagatore: autorizzazione ed esecuzione dei pagamenti degli aiuti comunitari e loro contabilizzazione, tenuta della contabilità, rendicontazione.

La delega dell'esecuzione di attività, peraltro, comporta anche la considerazione di assunzione di responsabilità da parte del delegato nei confronti del delegante-organismo pagatore (giuridicamente responsabile ai sensi della normativa comunitaria,

²⁷⁰ Cfr. precedente capitolo IV.3.

²⁷¹ Cfr. precedente capitolo 3.3.2.

²⁷² Cfr. d.lgs 27 maggio 1999, n. 165, art. 3bis (introdotto dal d.lgs 15 giugno 2000, n. 188, art. 4). Gli organismi pagatori possono con apposita convenzione incaricare i CAA di effettuare, per conto dei propri utenti e sulla base di un loro specifico mandato scritto, le seguenti attività: a) tenere ed eventualmente conservare le scritture contabili; b) assistere gli utenti nella predisposizione di dichiarazioni e di domande di pagamento; c) interrogare le banche dati del Sistema informativo agricolo nazionale (SIAN). I CAA possono essere costituiti, nella forma di società di capitali, da organizzazioni professionali agricole, da associazioni di produttori e lavoratori, da enti di patronato, da associazioni di liberi professionisti.

²⁷³ Cfr. precedente relazione sugli esercizi 2006-2008 (pag. 83 e segg.).

secondo comuni principi di diritto) per tutti quei casi in cui le attività esercitate in delega determinino irregolarità sanzionate dalla Commissione con il non riconoscimento dell'ammissibilità tra le spese comunitarie degli aiuti corrisposti agli operatori agricoli.

Queste dichiarazioni di non ammissibilità di spese per irregolarità rilevate hanno comportato nel triennio in argomento rettifiche finanziarie da parte della Commissione coperte dalla fiscalità generale: 183 milioni di euro.

La raccomandazione che in questa sede la Corte ritiene di dover ribadire è che AGEA concretamente operi per l'individuazione degli eventuali responsabili (all'interno o all'esterno dell'Agenzia) delle rettifiche finanziarie e che rigorosamente applichi quelle clausole contrattuali che prevedono azioni di rivalsa nei confronti dell'individuato responsabile²⁷⁴.

3.11 La gestione di cassa

Complessivamente nei tre esercizi sono stati riscossi 569,6 milioni di euro (di cui 2,5 milioni con destinazione vincolata) ed eseguiti pagamenti per 686,2 milioni (di cui 62,5 milioni con destinazione vincolata), con un saldo negativo di 116,6 milioni di euro che ha determinato un corrispondente decremento nel saldo di cassa al 31 dicembre 2011 (72,1 milioni), come in sintesi qui di seguito evidenziato.

| | | |
|--|-----------------|---------|
| - Cassa al 1° gennaio 2009 | milioni di euro | + 188,7 |
| - Riscossioni del triennio 2009 - 2011 | " " | + 569,6 |
| - Pagamenti del triennio 2009 - 2011 | " " | - 686,2 |
| - Cassa al 31 dicembre 2011 | " " | + 72,1 |

²⁷⁴ Ad esempio, una di tali clausole è rinvenibile nelle convenzioni tipo tra AGEA e CAA, l'ultima delle quali è stata approvata con delibera commissariale n. 4 del 5 ottobre 2012. In base a tale clausola (art. 14.9) "qualora in sede di appuramento e liquidazione dei conti da parte dei competenti servizi dell'Unione europea vengano dalla stessa effettuate correzioni finanziarie, anche mediante riduzione degli anticipi, a carico dell'organismo pagatore, per spese effettuate oltre i termini comunitari o per altre cause, e qualora tali riduzioni siano imputabili all'attività svolta dal CAA, l'organismo pagatore provvederà a rivalersi sulla garanzia assicurativa di cui all'art. 18 prestata dal CAA stesso, nonché sui compensi eventualmente maturati, fino alla concorrenza dell'importo derivante dall'errore procurato, fatte salve eventuali ulteriori azioni di rivalsa per la tutela dei propri interessi".

Sui conti correnti bancari risultava contabilmente accreditato a fine 2011 l'inferiore importo di 70,4 milioni di euro.

| | | |
|--|-----------------|------|
| - Banca d'Italia(conto corrente infruttifero) | milioni di euro | 54,4 |
| - Istituto Centrale Banche popolari Italiane (ICBPI) | | |
| conto corrente fruttifero | " " | 4,1 |
| conto corrente infruttifero | " " | 11,9 |

La differenza di 1,7 milioni di euro è la risultante sia di discrasie temporali di fine esercizio relative alla registrazione nei conti di un insieme di operazioni, sia di discrasie materiali rettificate nel 2012. Il Collegio dei revisori ha debitamente verificato tali discrasie pervenendo alla riconciliazione del saldo contabile di cassa con quello delle somme accreditate sui conti correnti bancari²⁷⁵.

3.12 La gestione dei residui

Il saldo negativo tra crediti e debiti a breve che all'inizio del 2009 era pari a 148,8 milioni di euro risulta accertato il 31 dicembre 2011 in 12,2 milioni di euro per effetto dei movimenti (residui di nuova formazione, riscossioni, pagamenti, riaccertamenti) intervenuti nel triennio, come risulta dalla seguente tabella.

| | | | |
|---|------------------------|---------------|----------------|
| Residui attivi al 1° gennaio 2009 | milioni di euro | +194,1 | |
| riaccertamenti 2009-2011 | " | -6,3 | |
| riscossioni 2009-2011 | " | -78,0 | |
| residui attivi di nuova formazione 2009-2011 | " | +15,3 | |
| Residui attivi al 31 dicembre 2011 | " " | | + 125,1 |
| Residui passivi al 1° gennaio 2009 | milioni di euro | -342,9 | |
| riaccertamenti 2009-2011 | " | +160,9 | |
| pagamenti 2009-2011 | " | +291,4 | |
| residui passivi di nuova formazione 2009-2011 | " | -246,7 | |
| Residui passivi al 31 dicembre 2011 | " | | - 137,3 |
| Differenza | " | | -12,2 |

²⁷⁵ Cfr. Verbale Collegio dei revisori n. 169 del 4 aprile 2012 e nota AGEA RBNU42 dell'8 maggio 2012.

- Il dato di sintesi caratterizzante il prospetto in esame è costituito dal notevole importo di residui riaccertati/cancellati nel triennio: 167,2 milioni tra attivi e passivi, con un saldo positivo di 154,6 milioni di euro.

L'operazione di riaccertamento residui è stata impostata a seguito delle ripetute sollecitazioni del Collegio dei revisori ed è di rilevante importanza per i risultati conseguiti con il riaccertamento. Peraltro, se, da un lato, va riconosciuto il recupero di risorse di notevole importo (di ben 154,6 milioni di euro, superiore alla media - 150,9 milioni - dei trasferimenti statali del triennio) di sostanziale rilevanza per il finanziamento delle ordinarie attività di gestione AGEA in esercizi in cui il trasferimento statale è stato drasticamente ridotto fino a risultare quasi dimezzato nel confronto con il 2008; dall'altro lato, va evidenziato come sia negli esercizi anteriori sia in quelli del triennio in esame i centri responsabili della concreta gestione delle entrate e, ancor più, delle spese non abbiano con continuità attuato quella costante attività di verifica della sussistenza delle ragioni di credito sia dell'Agenzia (per i residui attivi), sia dei suoi creditori (per i residui passivi), richiesta dai principi di sana gestione amministrativa e finanziaria.

Quest'ultima considerazione risulta avvalorata dall'osservazione - sempre ribadita dal Collegio dei revisori in sede di parere sulle operazioni di riaccertamento dei residui²⁷⁶- "che numerosi residui, tra quelli di cui si propone la cancellazione, sono costituiti da impegni assunti in assenza di obbligazioni giuridicamente perfezionate (cd. residui impropri)" e per questo il Collegio "rappresenta la necessità di proseguire l'operazione di verifica e di eliminazione di tale tipologia di partite debitorie, evitando il riprodursi delle medesime attraverso la scrupolosa osservanza delle disposizioni che disciplinano il regime dell'assunzione degli impegni" nonché attraverso "una ricognizione della situazione debitoria e creditoria effettivamente rappresentativa della realtà contabile".

- I riaccertamenti in conto residui attivi (-6,3 milioni di euro) concernono essenzialmente l'eliminazione di trasferimenti statali vincolati (alla quale ha fatto riscontro analoga eliminazione di residui passivi) per conclusione delle operazioni con tali trasferimenti finanziate.

²⁷⁶ Cfr. Collegio dei revisori, verbale n. 158 del 25 maggio 2011 e verbale n. 164 del 21 dicembre 2011.

- I riaccertamenti in conto residui passivi evidenziano, per il loro importo (160,9 milioni), quella carenza di attività di monitoraggio delle partite debitorie in precedenza censurata. E' sufficiente, al riguardo, rilevare che gli 86,5 milioni di riaccertamenti eseguiti nel 2009 rappresentano il 25 per cento della iniziale consistenza dei residui passivi e che i 64,4 milioni riaccertati nel 2011 incidono per il 35 per cento sui residui passivi in essere al 1° gennaio 2011; in quest'ultimo caso un euro su tre di debiti pregressi non era dovuto in quanto non certo e/o non quantificabile.

I riaccertamenti in esame hanno inciso (per 88,7 milioni) sui pregressi impegni per prestazioni istituzionali, portando, tra l'altro, alla eliminazione di 63,8 milioni di euro (di cui 57,3 nel 2009, a fronte di una iniziale consistenza di residui passivi di 133,4 milioni) relativi ad attività di controllo e verifiche da eseguire da parte di soggetti esterni. Circostanza che consente di dubitare sulla regolarità degli impegni assunti da AGEA per remunerare le prestazioni dei citati soggetti (CAA, regioni, AGECONTROL, ecc.)

Nel comparto dei trasferimenti statali vincolati sono stati eseguiti riaccertamenti per 51,5 milioni di euro: di cui, peraltro, 14 milioni di riaccertamenti 2009 reimpegnati nello stesso esercizio con diversa finalità e sempre vincolati; mentre nel 2011, una riduzione di 21 milioni di euro operata sui residui passivi vincolati al "fondo per l'attuazione di interventi e misure nazionali nel settore agricolo e agroalimentare" è stata destinata al finanziamento dell'accordo 2011 con i Centri di assistenza agricola previa autorizzazione del Ministro paaf²⁷⁷.

Numerosi e per importi relativamente modesti, i riaccertamenti eseguiti sugli impegni assunti per gli organi, per il personale e per l'acquisto di beni e servizi dell'Agenzia (nel triennio 12,3 milioni di cui 7,5 milioni per eliminazione nel 2011 di spese per corsi di formazione).

I residui attivi alla fine del 2011 registrano essenzialmente due crediti: quello verso lo Stato per trasferimenti vincolati per un importo di circa 28 milioni di euro e quello verso l'Agenzia delle entrate per crediti di imposta IVA per un

²⁷⁷ Cfr. decreto Ministro paaf n. 11166 del 3 novembre 2011 e parere favorevole all'operazione espresso dal Collegio dei revisori con verbale 164 del 21 dicembre 2011.

importo di 94,6 milioni di euro ambedue, di incerta esigibilità al 31 dicembre 2011 come in precedenza ricordato²⁷⁸.

Per quanto concerne i trasferimenti vincolati, 25,5 milioni di euro costituiscono la differenza tra l'importo di 138,6 milioni dovuto per legge²⁷⁹ e confluito nel "Fondo per l'attuazione di interventi e misure nazionali nel settore agricolo e agroalimentare" e l'importo di 113,1 milioni effettivamente iscritti nel bilancio dello Stato dell'esercizio 2007²⁸⁰.

- I residui passivi in essere al 31 dicembre 2011 (137,3 milioni di euro) sono assorbiti per il 91 per cento da debiti per trasferimenti passivi a destinazione vincolata (33,9 milioni di euro) e da impegni non assolti per prestazioni istituzionali (circa 90,9 milioni di euro).

In particolare, tra le prestazioni istituzionali non ancora pagate rientrano: gli oneri per il servizio di gestione, conduzione e manutenzione del SIAN (46,2 milioni); le attività di controllo sulle domande di finanziamento presentate dagli agricoltori affidate ad organismi esterni (29,4 milioni di euro); gli oneri per lo stoccaggio dell'alcool in ammasso pubblico nazionale (4,5 milioni).

²⁷⁸ Cfr. per accadimenti relativi alla vicenda IVA intervenuti nel corso del 2012, cap. VI.5. Va qui anticipato che buona parte dei crediti per rimborso IVA verrà acquisito entro giugno 2013.

²⁷⁹ Cfr. d.l. 10 gennaio 2006, n. 2, art. 1bis (convertito in legge 11 marzo 2006, n. 81), che ha istituito il "Fondo per l'attuazione di interventi e misure nazionali nel settore agricolo e agroalimentare" nel quale sono andate a confluire risorse stanziare a favore dell'Agenzia da una serie di leggi settoriali preesistenti.

²⁸⁰ L'accreditamento del citato importo di 25,5 milioni di euro è stato sollecitato da AGEA al Ministero dell'economia e delle finanze con note n. 42 del 22 gennaio 2008, 169 del 26 maggio 2010 e, da ultimo, n. 544 del 30 maggio 2012. In particolare, in quest'ultima nota si sottolinea che ai sensi della legge 4 giugno 2010, n. 96, art. 29.1, le risorse stanziare sul "Fondo" possono ora essere utilizzate anche per tutte le finalità istituzionali di AGEA. In sede di chiusura dei conti 2011 l'importo in argomento (25,5 milioni) è stato iscritto nel conto economico quale "insussistenze dell'attivo" (vedi successivo paragrafo 3.14).

3.13 L'avanzo di amministrazione

Al termine dei tre esercizi in esame, l'avanzo di amministrazione registra un incremento di 20,1 milioni di euro (era di circa 39,9 milioni all'inizio del 2009, risulta di circa 60,0 milioni a fine 2011) determinato dalle operazioni di riaccertamento in conto residui, risultate positive per 154,6 milioni, che hanno assorbito totalmente il disavanzo finanziario del triennio (134,5 milioni), come risulta dalla seguente tabella:

| | | |
|---|-----------------|---------|
| Avanzo di amministrazione al 1 gennaio 2009 | milioni di euro | + 39,9 |
| Disavanzo finanziario di competenza 2009-2011 | " " | - 134,5 |
| Riaccertamenti residui attivi 2009-2011 | " " | - 6,3 |
| Riaccertamenti residui passivi 2009-2011 | " " | + 160,9 |
| Avanzo di amministrazione al 31 dicembre 2011 | " " | + 60,0 |

L'avanzo di amministrazione risultante al 31 dicembre 2011 può essere analizzato nei seguenti dati:

| | | | | |
|---------------------------|-----------------|-------|---------------------------------|------|
| Cassa | milioni di euro | 72,1 | | |
| Residui attivi | " " | 125,1 | di cui a destinazione vincolata | 28,0 |
| Residui passivi | " " | 137,2 | di cui a destinazione vincolata | 33,9 |
| Avanzo di amministrazione | " " | 60,0 | | -5,9 |

Nel valutare l'effettività del positivo risultato di amministrazione accertato a fine 2011 non si può, però, prescindere dalla considerazione che circa 94,6 milioni di euro, pari ai tre quarti della massa dei residui attivi, sono costituiti da crediti per imposta IVA relativi agli anni 2001-2007, crediti che concorrono in misura rilevante a garantire l'equilibrio contabile-finanziario di bilancio, ma la cui fondatezza era stata contestata dall'Agenzia delle entrate nel 2007 a seguito di una verifica eseguita dai propri ispettori.

La vicenda, peraltro, ha registrato favorevoli (ad AGEA) sviluppi nei primi mesi del 2012 a seguito di una nuova verifica ispettiva dell'Agenzia delle entrate conclusasi con l'accertamento della regolarità dell'appostamento, in bilancio, delle somme rilevanti ai fini della costituzione del credito IVA (da un lato) e di quelle relative alle spese di funzionamento e per prestazioni istituzionali (dall'altro).

Le citate conclusioni ispettive hanno indotto l'Agenzia delle entrate a rinunciare alle proprie pretese davanti alla Commissione tributaria provinciale di Roma presso la quale AGEA aveva impugnato le cartelle esattoriali nel frattempo emesse e relative agli accertamenti 2001-2003.

E la concreta possibilità del rimborso del credito IVA assume maggiore valenza alla luce di una recente sentenza della Commissione tributaria provinciale di Roma che ha accolto uno dei ricorsi presentati da AGEA avverso le conclusioni ispettive²⁸¹.

Questa positiva evoluzione della vicenda IVA – che ha indotto AGEA a “sperare che almeno una parte del credito possa venir riscossa già durante l'esercizio corrente (2012)”²⁸² e a ritenere che “il riconoscimento della legittimità del (proprio) operato dovrebbe preludere al materiale rimborso del credito tributario”²⁸³ – è ora avviata a favorevole conclusione in quanto l'Agenzia delle entrate ha comunicato ad AGEA che buona parte del credito IVA verrà rimborsato entro giugno 2013²⁸⁴.

Comunque, nell'attesa che tali sviluppi si concretizzino vanno al momento segnalati:

- la notevole diminuzione (116,6 milioni di euro) nel triennio della cassa, accertata a fine 2011 nell'importo di 72,1 milioni pari al 38,2 per cento della consistenza (188,7 milioni) di inizio triennio, risultanza, questa, che risente del mancato rimborso del credito IVA;
- il vincolo gravante per pignoramenti (21,3 milioni di euro) sulla detta giacenza di cassa, costituito ed esposto nel conto acceso ai pignoramenti presso l'Istituto tesoriere (Istituto centrale delle banche popolari italiane-ICBPI) per 11,8 milioni di euro e per i restanti 9,5 milioni nel conto corrente infruttifero acceso presso la Banca d'Italia;
- i seguenti ulteriori vincoli gravanti sull'avanzo di amministrazione: 2,2 milioni per pignoramenti non registrati in contabilità al termine dell'esercizio 2011; 14,4 milioni circa per indennità d'anzianità maturate dal personale in servizio (TFR e TFS); 0,7 milioni di euro per errori nelle registrazioni contabili in partite di giro.

Tenuto conto di quanto sopra esposto, l'avanzo di amministrazione “disponibile” a fine 2011 risulta determinato in circa 21,4 milioni di euro, dei quali 18 milioni

²⁸¹ Al riguardo vedere successivo capitolo VI.5.

²⁸² Cfr. AGEA, Relazione del Direttore generale al Consiglio di amministrazione sul “conto consuntivo relativo all'esercizio 2011 - rendiconto finanziario”, pag.3.

²⁸³ Cfr. AGEA, Nota integrativa 2011 del Direttore generale, par. “crediti tributari”.

²⁸⁴ Al riguardo e più compiutamente vedere capitolo VI.5.

stanziati per la copertura del disavanzo finanziario previsto per il 2012 all'atto dell'adozione del bilancio preventivo di tale esercizio²⁸⁵.

La situazione finanziaria strutturale di AGEA è quindi strettamente dipendente dal realizzo del credito IVA, in mancanza del quale (ed esclusa ogni ipotesi di incremento del trasferimento statale) alto è il rischio di difficoltà finanziarie con negativi riflessi sull'efficiente ed efficace prestazione dei servizi istituzionali. A quest'ultimo riguardo valga l'evidenziazione che tra i residui passivi a fine triennio emergono i 46,2 milioni connessi con la gestione del SIAN e i 29,4 milioni correlati alle attività di controllo, debiti in massima parte verso soggetti esterni che hanno quale fonte quasi esclusiva dei ricavi della propria attività i compensi corrisposti da AGEA.

3.14 Il conto economico

Il triennio 2009-2011 si è concluso con un risultato economico positivo di 21,1 milioni di euro che ha determinato un correlato incremento del patrimonio netto passato da 40,6 milioni di euro di inizio 2009 a 61,7 milioni al 31 dicembre 2011.

In sintesi le risultanze economiche dei tre esercizi sono riportate nella seguente tabella.

| CONTO ECONOMICO | 2009 | 2010 | 2011 | Triennio |
|---------------------|--------------|--------------|--------------|--------------|
| Ricavi | 254,3 | 184,3 | 241,5 | 680,1 |
| Costi | <u>221,3</u> | <u>216,5</u> | <u>221,2</u> | <u>659,0</u> |
| Risultato economico | +33,0 | -32,2 | +20,3 | +21,1 |

Il negativo risultato finanziario di parte corrente (disavanzo di 134,5 milioni) risulta così completamente riassorbito dal positivo saldo (155,6 milioni) di quel complesso di operazioni (finanziarie ed extrafinanziarie) che hanno evidenza contabile nel conto economico, quali: riaccertamenti in conto residui (attivi/passivi), ammortamenti, accantonamenti per il trattamento di fine rapporto del personale dipendente, gestione delle rimanenze, capitalizzazioni di beni mobili acquisiti in conto uscite correnti, insussistenze e sopravvenienze dell'attivo e/o passivo patrimoniale.

²⁸⁵ Cfr. Delibera CdA n. 61 del 22 marzo 2012.

La tabella seguente fornisce la sintetica evidenza delle operazioni in argomento.

(milioni di euro)

| CONTO ECONOMICO | 2009 | 2010 | 2011 (*) | Triennio |
|---|--------------|--------------|--------------|--------------|
| - Risultato di parte corrente | -46,9 | -44,5 | -43,1 | -134,5 |
| - Operazioni in c/economico | | | | |
| ➤ riaccertamento residui (attivi/passivi) | +85,4 | +6,7 | +62,4 | +154,5 |
| ➤ capitalizzazione beni mobili | +0,4 | +0,2 | - | +0,6 |
| ➤ ammortamenti | -1,6 | -1,7 | -1,7 | -5,0 |
| ➤ TFR (trattamento fine rapporto) | -1,3 | -1,4 | -0,6 | -3,3 |
| ➤ gestione rimanenze | -2,2 | - | -0,4 | -2,6 |
| ➤ accantonamenti fondo rischi | - | - | -5,0 | -5,0 |
| ➤ partecipazioni (utili +, perdite -) | +1,4 | - | +1,4 | +2,8 |
| ➤ contributi a partecipare | -1,4 | - | -1,4 | -2,8 |
| ➤ insussistenze del passivo | - | - | +32,0 | +32,0 |
| ➤ sopravvenienze attive | - | +0,1 | - | +0,1 |
| ➤ rettifiche di ricavi | - | +0,6 | -5,1 | -4,5 |
| ➤ sopravvenienze passive | - | -0,2 | -0,8 | -1,0 |
| ➤ insussistenze dell'attivo | -2,4 | - | -25,5 | -27,9 |
| ➤ rettifiche di costi | +1,6 | +8,0 | +8,1 | +17,7 |
| | +79,9 | +12,3 | +63,4 | +155,6 |
| Risultato economico | +33,0 | -32,2 | +20,3 | +21,1 |

- (*) Nel conto economico 2011, oltre ai riaccertamenti di residui attivi e passivi già formalizzati nel rendiconto finanziario, sono stati rilevati e registrati ulteriori riaccertamenti (riportati nel prospetto precedente come "insussistenze del passivo" e "insussistenze dell'attivo") per i quali non è stato attivato il richiesto formale procedimento di "riaccertamento dei residui", sicché la consistenza al 31 dicembre 2011 dei residui attivi e passivi risultante dal rendiconto finanziario differisce dalla consistenza dei correlati crediti e debiti evidenziata nello stato patrimoniale. Il competente servizio AGEA, a riscontro dell'osservazione in merito formulata dal magistrato della Corte dei conti, condivisa dal presidente del collegio dei revisori, provvederà in sede di chiusura dei conti dell'esercizio 2012 ad attivare il procedimento formale di riaccertamento dei residui.

3.15 Il conto patrimoniale

La situazione patrimoniale di AGEA alla chiusura dei tre esercizi in esame è in sintesi riportata nella seguente tabella che evidenzia il ricordato incremento del netto patrimoniale pari a 21,1 milioni di euro.

(milioni di euro)

| SITUAZIONE PATRIMONIALE | 31/12/2008 | 31/12/2009 | 31/12/2010 | 31/12/2011 |
|-------------------------|--------------|--------------|--------------|--------------|
| Attività | 403,6 | 303,3 | 242,1 | 186,9 |
| Passività | <u>363,0</u> | <u>229,6</u> | <u>200,7</u> | <u>125,2</u> |
| Patrimonio netto | 40,6 | 73,6 | 41,4 | 61,7 |

Vale ricordare che concorre a determinare il netto patrimoniale anche il credito IVA di 94,6 milioni di euro la cui parziale riscossione è prevista entro giugno 2013; mentre attuali sono per importo e scadenza i debiti (105,8 milioni) verso creditori vari.

CAPITOLO QUINTO

Sezione seconda. La gestione del triennio 2009-2011 (analisi)

PAGINA BIANCA

I risultati contabili della gestione

Bilancio e conto consuntivo

In premessa giova ricordare che i bilanci preventivi per gli esercizi finanziari 2009-2010-2011 sono stati oggetto di delibere del Cda e del Commissario straordinario, rispettivamente, n. 345 del 28 ottobre 2008, n. 21 del 29 ottobre 2009 e n. 27 del 21 dicembre 2010²⁸⁶.

Il conto consuntivo, a termini degli artt. 155 e segg. del d.lgs. 24 febbraio 1998, n.58, è sottoposto a certificazione rilasciata da una società di revisione iscritta nell'albo della Consob.

I conti consuntivi degli esercizi in esame, redatti in conformità alle norme e ai criteri fissati dal regolamento di amministrazione e contabilità²⁸⁷ dell'Ente, sono stati rispettivamente deliberati dal Consiglio di amministrazione con delibere n. 12 del 28 luglio 2010, n. 53 del 16 giugno 2011 e n. 82 del 24 maggio 2012²⁸⁸.

²⁸⁶ L'articolo 8 del regolamento di amministrazione e contabilità prevede che il bilancio di previsione venga deliberato dal Cda entro il 31 ottobre dell'anno precedente a quello cui si riferisce, mentre il rendiconto generale, a termini dell'art. 40, 4° comma del medesimo regolamento, è deliberato dal Cda entro il mese di aprile successivo alla chiusura dell'esercizio finanziario cui si riferisce. Occorre peraltro osservare che la pregnanza del rispetto dei tempi per l'approvazione del preventivo è stata ribadita dal decreto legge 6 luglio 2011, n. 98, convertito con modificazioni nella legge 15 luglio 2011, n. 111 che ha previsto (comma 1bis, art. 15) "per gli enti che non deliberano il proprio bilancio nel termine stabilito dalla normativa vigente o che presentano una situazione di disavanzo di competenza per due esercizi consecutivi, la decadenza dei relativi organi e la nomina di un commissario. Se l'ente è già commissariato, si procede alla nomina di un nuovo commissario che approva il bilancio, ove necessario, e adotta le misure necessarie per ristabilire l'equilibrio finanziario dell'ente; quando ciò non sia possibile, il commissario chiede che l'ente sia posto in liquidazione coatta amministrativa". In proposito, la circolare n.33 del 28/12/2011 diramata dal Mef – RGS – Ispettorato di Finanza, nel chiarire che in sede di prima applicazione andrà fatto riferimento alle risultanze dei bilanci degli esercizi 2009 e 2010, ha precisato che la presenza di un disavanzo di competenza per due esercizi consecutivi non rappresenta un sintomo dello squilibrio finanziario della gestione e non comporta l'automatica applicazione della norma in parola qualora l'ente raggiunga il pareggio di bilancio utilizzando quote di avanzo di amministrazione già effettivamente realizzato e disponibile.

I suddetti bilanci di previsione sono stati rispettivamente approvati dal Ministero vigilante con note nn. 4169 del 2 febbraio 2009, 3315 del 9 febbraio 2010 e 6172 del 31 marzo 2011.

²⁸⁷ Con delibera 9 gennaio 2008, n. 269 il regolamento di amministrazione e contabilità dell'AGEA è stato modificato dal Cda per adeguarlo alle disposizioni contenute nel regolamento comunitario di riforma della Pac, nonché a quelle del d.lgs 29 marzo 2004, n.99. Con decreto interministeriale 2 maggio 2008 il nuovo regolamento è stato approvato dal Mipaaf e dal Mef.

²⁸⁸ Il Mef ha approvato i conti consuntivi relativi agli anni 2009, 2010 e 2011 con note rispettivamente del 26 ottobre 2010, 12 agosto 2011 e 11 settembre 2012. I conti consuntivi relativi agli stessi anni sono stati successivamente approvati dal Mipaaf con note rispettivamente dell'11 novembre 2010, 18 settembre 2011 e 29 ottobre 2012. Quest'ultima approvazione è però intervenuta a condizione che l'Agenzia "fornisca adeguata copertura finanziaria al segnalato importo di 17.223.529 euro al fine di salvaguardare l'equilibrio di bilancio", ciò in linea con quanto richiesto dal Collegio sindacale (verbale 172 del 14 giugno 2012) che aveva sottolineato la "grave irregolarità sotto l'aspetto amministrativo contabile" della rilevata mancata copertura, precedentemente non emersa né in sede di definizione del bilancio preventivo 2012, né in sede di assestamento 2011, né, infine, nel bilancio consuntivo 2011. Su questa vicenda vedere più ampiamente capitolo VI.4.

Essi sono composti dai documenti previsti dal citato regolamento (art. 40): conto del bilancio, costituito dal rendiconto finanziario decisionale e gestionale (art. 41); conto economico (art. 43); stato patrimoniale (art. 44); situazione amministrativa (art. 47) e situazione dei residui attivi e passivi alla chiusura dell'esercizio (art. 42, comma 5); relazione sulla gestione (art. 48) redatta ai sensi dell'art. 2428 del codice civile; nota integrativa (art. 46) predisposta dal Titolare dell'Ufficio Monocratico e dal Direttore dell'Area Coordinamento, redatta ai sensi dell'art. 2427 codice civile, per quanto applicabile.

Per la redazione del conto consuntivo l'Ente ha utilizzato, per gli esercizi 2009-2010 un sistema di contabilità finanziaria; lo stato patrimoniale ed il conto economico, pur predisposti seguendo gli schemi previsti dal regolamento di amministrazione e contabilità, recepiscono in pratica le risultanze della contabilità finanziaria.

Dal 2011 il tradizionale sistema di contabilità finanziaria è stato integrato – in via sperimentale come primo anno di applicazione - da un sistema di contabilità economico-patrimoniale secondo il metodo della partita doppia, in applicazione dei principi civilistici: sicché le scritture contabili sono redatte sotto un duplice profilo che consente, da un lato, di rilevare i fatti gestionali in termini finanziari e, dall'altro, di generare movimenti di carattere economico-patrimoniale in partita doppia. Ne è conseguito in questa fase iniziale, in relazione alle diverse regole dei due sistemi contabili, una sensibile divergenza fra le valutazioni di alcune poste di bilancio nel rendiconto finanziario (in specie, per i residui passivi) e quelle utilizzate nel conto economico e nello stato patrimoniale (in specie, per i debiti).

Il rendiconto finanziario

Le risultanze della gestione finanziaria 2009, 2010 e 2011 sono evidenziate dall'Ente, per ciascun anno, nei due documenti contabili del rendiconto finanziario decisionale e del rendiconto finanziario gestionale, articolati il primo in unità previsionali di base (UPB) ed il secondo in capitoli.

Nella tabella che segue si riportano i dati delle entrate accertate e delle spese impegnate dall'Ente relativi al triennio in esame dai quali emergono disavanzi finanziari pari ad € 47.577.863 nel 2009, ad € 44.984.727 nel 2010 e ad € 41.949.828 nel 2011.

RENDICONTO FINANZIARIO

(importi in euro)

| | 2009 | 2010 | 2011 |
|---|--------------------|--------------------|--------------------|
| <u>ENTRATE</u> | | | |
| - Entrate correnti | 171.040.755 | 173.545.061 | 148.745.045 |
| - Entrate in c/capitale | 393.369 | 17.200 | 1.151.354 |
| - Partite di giro | (*)5.457.878 | 3.678.613 | (*)2.904.137 |
| Totale Entrate | 176.892.003 | 177.240.874 | 152.800.536 |
| <u>SPESE</u> | | | |
| - Spese correnti | 217.967.869 | 218.040.710 | 191.879.676 |
| - Spese in c/capitale | 1.044.435 | 506.277 | 681.156 |
| - Partite di giro | (*)5.457.562 | 3.678.613 | (*)2.189.532 |
| Totale Spese | 224.469.866 | 222.225.601 | 194.750.364 |
| Avanzo o (-) Disavanzo di competenza | -47.577.863 | -44.984.727 | -41.949.828 |
| (*) Le discrasie contabili tra le entrate e le uscite per partite di giro (316 euro nel 2009 e 714.605 euro nel 2011) sono state regolate nel conto economico con la imputazione di sopravvenienze passive di analogo importo e con un vincolo apposto all'avanzo di amministrazione. | | | |

Le entrate

Nei due prospetti che seguono le entrate accertate dei tre esercizi in esame, suddivise per titoli e categorie, sono raffrontate rispettivamente tra loro e con le relative previsioni finali, evidenziandone in ambedue i casi, le variazioni percentuali.

AGEA. Analisi delle entrate: accertamenti e variazioni percentuali (n+1/n) nel triennio 2009-2011

| Gestione di competenza | 2008 | 2009 | Variaz.% | 2010 | Variaz.% | 2011 | Variaz.% |
|--|--------------------|--------------------|---------------|--------------------|---------------|--------------------|----------------|
| Accertamenti | | | | | | | |
| Titolo I - Entrate correnti | | | | | | | |
| Trasferimenti da parte dello Stato - Funzionamento | 214.499.467 | 164.775.096 | -23,18 | 168.172.917 | 2,06 | 119.704.850 | -28,82 |
| Vendita di beni e prestazioni di servizi | 30.735 | 48.233 | 56,93 | 646.493 | 1240,35 | 13.557.332 | 1997,06 |
| Redditi e proventi patrimoniali | 2.149.463 | 2.890.752 | 34,49 | 2.808.817 | -2,83 | 1.009.021 | -64,08 |
| Poste correttive e compensative di uscite correnti | 8.682.411 | 376.870 | -95,66 | 512.644 | 36,03 | 1.443.468 | 181,57 |
| Entrate non classificabili in altre voci | 11.055.705 | 2.949.804 | -73,32 | 1.404.190 | -52,40 | 8.030.374 | 471,89 |
| Totale a) | 236.417.781 | 171.040.755 | -27,65 | 173.545.061 | 1,46 | 143.745.045 | -17,17 |
| Trasferimenti dallo Stato con destinazione vincolata | 60.000.000 | 0 | | 0 | | 5.000.000 | |
| Totale b) | 60.000.000 | 0 | | 0 | | 5.000.000 | |
| TOTALE TITOLO I (a+b) | 296.417.781 | 171.040.755 | -42,30 | 173.545.061 | 1,46 | 148.745.045 | -14,29 |
| Titolo II - Entrate in conto capitale | | | | | | | |
| Trasferimenti da altri enti del settore pubblico | 0 | 393.369 | | 17.200 | -95,63 | 1.151.354 | 6593,92 |
| TOTALE TITOLO II | 0 | 393.369 | | 17.200 | -95,63 | 1.151.354 | 6593,92 |
| Titolo IV - Partite di giro | | | | | | | |
| Entrate aventi natura di partite di giro | 3.581.625 | 5.457.878 | 52,39 | 3.678.613 | -32,6 | 2.904.137 | -21,05 |
| TOTALE GENERALE ENTRATE | 299.999.407 | 176.892.002 | -41,04 | 177.240.874 | 0,20 | 152.800.536 | -13,79 |

AGEA. Analisi delle entrate: variazioni percentuali tra previsioni iniziali e accertamenti

| Gestione di competenza | 2009 | | | | 2010 | | | | 2011 | | | |
|--|-------------|--------------|-----------|--|-------------|--------------|-----------|--|-------------|--------------|-----------|--|
| | Previsioni | Accertamenti | Variaz. % | | Previsioni | Accertamenti | Variaz. % | | Previsioni | Accertamenti | Variaz. % | |
| Titolo I - Entrate correnti | | | | | | | | | | | | |
| Trasferimenti da parte dello Stato - Funzionamento | 175.592.000 | 164.775.096 | -6,16 | | 172.364.000 | 168.172.917 | -2,43 | | 121.332.210 | 119.704.850 | -1,34 | |
| Vendita di beni e prestazioni di servizi | 50.000 | 48.233 | -3,53 | | 850.000 | 646.493 | -23,94 | | 20.864.208 | 13.557.332 | -35,02 | |
| Redditi e proventi patrimoniali | 900.000 | 2.890.752 | 221,19 | | 3.800.000 | 2.808.817 | -26,08 | | 4.150.000 | 1.009.021 | -75,69 | |
| Poste correttive e compensative di uscite correnti | - | 376.870 | - | | - | 512.644 | | | - | 1.443.468 | | |
| Entrate non classificabili in altre voci | 320.000 | 2.949.805 | 821,81 | | 50.000 | 1.404.190 | 2708,38 | | 1.620.000 | 8.030.374 | 395,70 | |
| Totale a) | 176.862.000 | 171.040.755 | -3,29 | | 177.064.000 | 173.545.061 | -1,99 | | 147.966.418 | 143.745.045 | -2,85 | |
| Trasferimenti dallo Stato con destinazione vincolata | 50.000.000 | - | - | | - | - | | | 5.000.000 | 5.000.000 | 0,00 | |
| Totale b) | 50.000.000 | - | - | | | | | | 5.000.000 | 5.000.000 | 0,00 | |
| TOTALE TITOLO I (a+b) | 226.862.000 | 171.040.755 | -24,61 | | 177.064.000 | 173.545.061 | -1,99 | | 152.966.418 | 148.745.045 | -2,76 | |
| Titolo II - Entrate in conto capitale | | | | | | | | | | | | |
| Trasferimenti da altri enti del settore pubblico | - | 393.369 | | | - | 17.200 | | | - | 1.151.354 | | |
| TOTALE TITOLO II | | 393.369 | | | | 17.200 | | | - | 1.151.354 | | |
| Titolo IV - Partite di giro | | | | | | | | | | | | |
| Entrate aventi natura di partite di giro | 8.325.823 | 5.457.878 | -34,45 | | 13.925.823 | 3.678.613 | -73,58 | | 3.398.665 | 2.904.137 | -14,55 | |
| TOTALE GENERALE ENTRATE | 235.187.823 | 176.892.003 | -24,79 | | 190.989.823 | 177.240.874 | -7,20 | | 156.365.082 | 152.800.536 | -2,28 | |

Le entrate di parte corrente relative al bilancio consuntivo dell'**esercizio 2009**, pari a € 171.040.755 diminuiscono del 42,30% rispetto al precedente esercizio. Anche la differenza tra le previsioni di bilancio iniziali e quelle definitive evidenzia un decremento del 24,61%. In particolare, i trasferimenti da parte dello Stato passano da € 274.499.467 (di cui € 60.000.000 a destinazione vincolata) del 2008 a € 64.775.096 del 2009 con l'eliminazione dell'importo stimato nel bilancio di previsione 2009, pari ad € 50.000.000, destinato ad alimentare il Fondo per la razionalizzazione e la riconversione della produzione bieticolo-saccarifera (ai sensi dell'art.2 della L. 81/2006²⁸⁹), in quanto non più stanziato a carico del bilancio dello Stato in sede di approvazione della legge finanziaria 2009²⁹⁰. Nel 2009 le assegnazioni da parte dello Stato si riducono di circa il 40%.

Le entrate in conto capitale si riferiscono a trasferimenti da parte dell'Inpdap a titolo di liquidazione di indennità di anzianità e di TFR e sono pari ad € 393.369.

Il totale generale delle entrate accertate nel 2009 è stato pari ad € 176.892.002, dei quali € 174.646.569 riscossi ed € 2.245.433 rimasti da riscuotere.

Nell'**esercizio 2010** le assegnazioni dello Stato per il funzionamento dell'Ente ammontano ad € 168.172.917 ed il totale delle entrate correnti accertate è stato pari ad € 173.545.061, con un aumento del 1,46% rispetto alle stesse entrate del precedente esercizio. La voce "entrate per la vendita di beni e la prestazione di servizi", complessivamente pari ad € 646.493, comprende dal 2010 un capitolo di nuova istituzione (il 135) nel quale sono iscritte le sanzioni comminate da Agecontrol s.p.a., nell'interesse di Agea, a seguito dei controlli di conformità effettuati dalla Società, in linea con quanto definito dal decreto Mipaaf del 25 giugno 2009,

²⁸⁹ Cfr. legge 11 marzo 2006, n. 81 (conversione del d.l. 10 gennaio 2006, n.2), che, all'art. 2.4, prevede: "E' costituito presso l'Agenzia per le erogazioni in agricoltura il Fondo per la razionalizzazione e la riconversione della produzione bieticolo-saccarifera, al quale affluiscono le risorse finanziarie comunitarie destinate alla diversificazione produttiva del settore bieticolo-saccarifero in Italia, nonché le risorse presenti nel Fondo per il risanamento del settore bieticolo-saccarifero di cui all'art. 3, comma 2, del d.l. 12 agosto 1983, n. 371, convertito dalla legge 11 ottobre 1983, n. 546. Le modalità di utilizzo delle risorse del Fondo sono disposte con decreto di natura non regolamentare del Ministro delle politiche agricole e forestali, sentita la Conferenza permanente per i rapporti tra lo Stato, le regioni e le province autonome di Trento e Bolzano".

²⁹⁰ Cfr. legge 22 dicembre 2008, n. 203.

n. 4982²⁹¹; nel 2010 le entrate accertate su tale capitolo sono state pari ad € 427.842, tutti riscossi.

Il totale delle entrate accertate in conto capitale nell'esercizio 2010 è pari a € 17.200 ed è riferito, come nel precedente esercizio, a trasferimenti da parte dell'Inpdap.

Le partite di giro ammontano ad € 3.678.613.

Il totale generale delle entrate accertate nel 2010 è stato di € 177.240.874, dei quali € 168.711.082 riscossi ed € 8.529.792 rimasti da riscuotere.

Il totale delle entrate correnti accertate dell'esercizio 2011, pari a € 148.745.045, diminuisce del 14,29% rispetto all'esercizio precedente; in particolare, i trasferimenti da parte dello Stato, pari ad € 124.704.850, di cui € 5.000.000 a destinazione vincolata (proroga termini del settore lattiero-caseario), diminuiscono nel 2011 del 25,85%.

Il totale delle entrate accertate in conto capitale nell'esercizio 2011 è pari ad € 1.151.354 ed è riferito ai trasferimenti dall'Inpdap.

Il totale generale delle entrate accertate nel 2011 è pari ad € 152.800.536, dei quali € 148.237.039 riscossi ed € 4.563.496 rimasti da riscuotere.

²⁹¹ Il decreto citato detta "Disposizioni nazionali in materia di controlli di conformità alle norme di commercializzazione applicabili al settore degli ortofrutticoli freschi e delle banane, in attuazione dei regolamenti (CE/ n.1234/2007 del Consiglio, (CE) n. 1580/2007 della Commissione e (CE) n. 2257/94 della Commissione".

Le spese

Le spese impegnate nei singoli esercizi registrano, nei confronti dell'esercizio precedente, una flessione del 28,72% nel 2009, dell'1% nel 2010 e del 12,36% nel 2011.

I seguenti prospetti evidenziano le spese impegnate, suddivise per titoli e categorie, nel triennio 2009-2011 e gli scostamenti percentuali di ogni singolo esercizio in confronto al precedente nonché gli scostamenti percentuali tra previsioni e impegni di ogni esercizio.

AGEA. Analisi delle spese: impegni e variazioni percentuali (n+1/n) nel triennio 2009-2011

| Gestione di competenza | 2008 | 2009 | Variaz. % | 2010 | Variaz. % | 2011 | Variaz. % |
|---|-------------|-------------|-----------|-------------|-----------|-------------|-----------|
| Impegni | | | | | | | |
| Titolo I – Uscite correnti | | | | | | | |
| Spese organi dell'Ente | 737.000 | 401.564 | -45,51 | 556.968 | 38,70 | 383.500 | -31,15 |
| Oneri personale in attività di servizio | 21.631.347 | 20.148.900 | -6,85 | 20.961.939 | 4,04 | 19.815.580 | -5,47 |
| Spese acquisto di beni di consumo e servizi | 7.653.063 | 8.783.817 | 14,78 | 11.477.191 | 30,66 | 6.377.029 | -44,44 |
| Spese per prestazioni istituzionali | 203.400.695 | 172.836.233 | -15,03 | 169.459.242 | -1,95 | 154.311.824 | -8,94 |
| Oneri finanziari | 0 | 0 | | 0 | | 0 | |
| Oneri tributari | 80.000 | 0 | | 0 | | 74.500 | -99,76 |
| Poste correttive e compensative di entrate correnti | 2.542.804 | 0 | | 1.409.402 | | 3.380 | |
| Uscite non classificabili in altre voci | 7.315.138 | 5.224.728 | -28,58 | 7.192.649 | 37,67 | 4.813.863 | -33,07 |
| Oneri comuni – Accantonamenti per TFR | 0 | 0 | | 0 | | 0 | |
| Totale a) | 243.360.046 | 207.395.242 | -14,78 | 211.057.391 | 1,77 | 185.779.676 | -11,98 |
| Trasferimenti passivi | 67.000.000 | 10.572.628 | -84,22 | 6.983.319 | -33,95 | 6.100.000 | -12,65 |
| Totale b) | 67.000.000 | 10.572.628 | | 6.983.319 | | 6.100.000 | |
| TOTALE TITOLO I (a+b) | 310.360.046 | 217.967.869 | -29,77 | 218.040.710 | 0,03 | 191.879.676 | -12,00 |
| Titolo II – Uscite in conto capitale | | | | | | | |
| Partecipazioni ed acquisto di valori mobiliari | 33.100 | 0 | | 0 | | 0 | |
| Indennità di anzianità e similari al personale cessato dal servizio | 950.000 | 1.044.435 | 9,94 | 506.277 | -51,53 | 681.156 | 34,54 |
| TOTALE TITOLO II | 983.100 | 1.044.435 | 6,24 | 506.277 | -51,53 | 681.156 | 34,54 |
| Titolo IV – Partite di giro | | | | | | | |
| Uscite aventi natura di partite di giro | 3.581.625 | 5.457.562 | 52,38 | 3.678.613 | -32,60 | 2.189.532 | -40,48 |
| TOTALE GENERALE SPESE | 314.924.771 | 224.469.866 | -28,72 | 222.225.600 | -1,00 | 194.750.364 | -12,36 |

AGEA. Analisi delle spese: variazioni percentuali tra previsioni iniziali e impegni

| Gestione di competenza | 2009 | | | | 2010 | | | | 2011 | | | |
|---|-------------|-------------|-----------|--|-------------|-------------|-----------|--|-------------|-------------|-----------|--|
| | Previsioni | Impegni | Variaz. % | | Previsioni | Impegni | Variaz. % | | Previsioni | Impegni | Variaz. % | |
| Titolo I - Uscite correnti | | | | | | | | | | | | |
| Spese per organi dell'Ente | 502.471 | 401.563 | -20,08 | | 628.000 | 556.968 | -11,31 | | 472.500 | 383.500 | -18,84 | |
| Oneri per il personale in attività di servizio | 22.641.964 | 20.148.900 | -11,01 | | 22.440.169 | 20.961.939 | -6,59 | | 21.529.472 | 19.815.580 | -7,96 | |
| Spese per l'acquisto di beni di consumo e servizi | 7.160.882 | 8.783.817 | 22,66 | | 8.345.282 | 11.477.191 | 37,53 | | 8.629.882 | 6.377.029 | -26,11 | |
| Spese per prestazioni istituzionali | 153.581.791 | 172.836.233 | 12,54 | | 164.250.020 | 169.459.242 | 3,17 | | 116.299.378 | 154.311.824 | 32,68 | |
| Oneri finanziari | 0 | 0 | | | 0 | 0 | | | 0 | 0 | | |
| Oneri tributari | 0 | 0 | | | 0 | 0 | | | 74.500 | 74.500 | 0 | |
| Poste correttive e compensative di entrate correnti | 0 | 0 | | | 0 | 1.409.402 | | | 60.000 | 3.380 | -94,37 | |
| Uscite non classificabili in altre voci | 8.040.007 | 5.224.728 | -35,02 | | 7.452.723 | 7.192.649 | -3,49 | | 5.225.642 | 4.813.862 | -7,88 | |
| Oneri comuni - Accantonamento per TFR | 979.261 | 0 | | | 2.302.192 | 0 | | | 720.792 | 0 | | |
| Totale a) | 192.900.376 | 207.395.242 | 7,51 | | 205.418.486 | 211.057.391 | 2,75 | | 153.012.166 | 185.779.675 | 21,41 | |
| Trasferimenti da Stato con destinazione vincolata | 50.000.000 | 10.572.628 | -78,85 | | 6.983.319 | 6.983.319 | 0 | | 6.100.000 | 6.100.000 | 0 | |
| Totale b) | 50.000.000 | 10.572.628 | -78,85 | | 6.983.319 | 6.983.319 | 0 | | 6.100.000 | 6.100.000 | 0 | |
| TOTALE TITOLO I (a+b) | 242.900.376 | 217.967.869 | -10,26 | | 212.401.805 | 218.040.710 | 2,65 | | 159.112.166 | 191.879.675 | 20,59 | |
| Titolo II - Uscite in conto capitale | | | | | | | | | | | | |
| Partecipazioni ed acquisto di valori mobiliari | 0 | 0 | | | 0 | 0 | | | 0 | 0 | | |
| Indennità di anzianità e similari al personale cessato dal servizio | 1.150.000 | 1.044.435 | -9,18 | | 950.000 | 506.277 | -46,71 | | 950.000 | 681.156 | -28,30 | |
| TOTALE TITOLO II | 1.150.000 | 1.044.435 | -9,18 | | 950.000 | 506.277 | -46,71 | | 950.000 | 681.156 | -28,30 | |
| Titolo IV - Partite di giro | | | | | | | | | | | | |
| Uscite aventi natura di partite di giro | 8.325.823 | 5.457.562 | -34,45 | | 13.925.823 | 3.678.613 | -73,58 | | 3.398.665 | 2.189.532 | -35,58 | |
| TOTALE GENERALE USCITE | 252.376.199 | 224.469.866 | -11,06 | | 227.277.628 | 222.225.600 | -2,22 | | 163.460.831 | 194.750.363 | 19,14 | |

Tra le spese correnti impegnate le poste più significative riguardano:

- i trasferimenti passivi di finanziamenti statali a destinazione vincolata a favore del "fondo per la razionalizzazione e la riconversione della produzione bieticolo-saccarifera" (art. 2 L. 81/2006) e del "monitoraggio delle produzioni agroalimentari e della filiera ittica" per complessivi € 10.572.628 nel 2009; del citato fondo per € 6.983.319 nel 2010, e dei "soggetti attuatori" di cui all'art. 18 della legge 99/2009²⁹², per € 6.100.000 nel 2011.

- le spese impegnate per il funzionamento dell'Ente, che ammontano complessivamente ad € 29.334.281 nel 2009, ad € 32.996.098 nel 2010 e ad € 26.576.109 nel 2011, e che comprendono: le uscite per gli organi dell'Ente (€ 401.564 nel 2009; € 556.968 nel 2010 ed € 383.500 nel 2011) diminuite nel 2011 del 47,96% rispetto al 2008; gli oneri per il personale in attività di servizio (€ 20.148.900 nel 2009, € 20.961.939 nel 2010 ed € 19.815.580 nel 2011); le uscite per l'acquisto di beni di consumo e servizi pari ad € 8.783.817 nel 2009, ad € 11.477.191 nel 2010 e ad € 6.377.029 nel 2011.

- le spese per prestazioni istituzionali che registrano una diminuzione passando da € 172.836.233 nel 2009 ad € 169.459.242 nel 2010 e ad € 154.311.824 nel 2011.

- le uscite non classificabili in altre voci, che ammontano nel 2009 ad € 5.224.728, nel 2010 ad € 7.192.649 e nel 2011 ad € 4.813.863, e comprendono anche le spese per liti, arbitraggi, risarcimenti e accessori pari ad € 4.409.844 nel 2009, € 4.184.772 nel 2010 ed € 3.121.011 nel 2011.

L'analisi di dettaglio dei dati evidenzia che:

- le "spese per gli organi dell'Ente" (compensi, indennità, rimborsi, ecc.) sono state impegnate in misura inferiore rispetto alle previsioni iniziali degli esercizi di

²⁹² Cfr. 23 luglio 2009, n. 99 che all'art. 18 (Azioni a tutela della qualità delle produzioni agroalimentari, della pesca e dell'acquacultura e per il contrasto alla contraffazione dei prodotti agroalimentari ed ittici) prevede che il Ministero paaf attui le disposizioni normative "attraverso il Comando dei carabinieri politiche agricole e alimentari, il Corpo forestale dello Stato e il Corpo della Capitaneria di porto-guardia costiera, nell'ambito delle rispettive competenze".

riferimento; l'incidenza di tali spese sul totale delle spese correnti dei relativi esercizi è pari allo 0,18 % nel 2009, allo 0,25% nel 2010 ed allo 0,19% nel 2011;

- gli "oneri per il personale" risultano impegnati in misura inferiore rispetto alle previsioni iniziali relative ai tre esercizi in esame. L'incidenza della spesa per il personale sul totale dei trasferimenti statali per spese di "funzionamento dell'Ente" è pari al 12,22% nell'anno 2009, al 12,46% nel 2010 ed al 16,55% nel 2011;

- gli impegni assunti con riguardo alle spese per "acquisto di beni di consumo e servizi" risultano superiori alle previsioni iniziali di competenza nei due esercizi 2009 e 2010, mentre nell'esercizio 2011 sono inferiori. La loro incidenza sul totale delle uscite correnti rappresenta il 4,03% nel 2009, il 5,26% nel 2010 ed il 3,32% nel 2011;

- gli impegni assunti dall'Ente per "prestazioni istituzionali" risultano, al 31 dicembre di ciascuno degli esercizi in esame, superiori alle previsioni iniziali. Tra tali impegni, le voci più rilevanti riguardano: le "spese per lo stoccaggio dell'alcol in ammasso pubblico nazionale" (pari ad € 1.200.000 nel 2009, € 2.000.000 nel 2010 ed € 1.500.000 nel 2011); i "servizi di gestione, conduzione e manutenzione del SIAN" per € 77.281.791 nel 2009, € 82.348.603 nel 2010 ed € 80.400.000 nel 2011; i "servizi aggiuntivi per lo sviluppo del SIAN" per € 24.642.519 nel 2009, € 9.342.635 nel 2010 ed € 13.500.000 nel 2011; le "spese connesse all'attuazione e allo sviluppo del progetto TELAER" pari ad € 5.500.000 nel 2009, € 5.000.000 nel 2010 ed € 5.570.000 nel 2011. Gli impegni assunti per la categoria di spesa in esame nei tre esercizi 2009, 2010 e 2011, assorbono rispettivamente il 79,29%, il 77,71% e l'80,42% del totale delle spese correnti;

- le "spese non classificabili in altre voci" riguardano principalmente uscite per liti, arbitraggi, risarcimenti ed accessori, accantonamenti a copertura di contenziosi in essere in materia di interventi nazionali pregressi (es. 2010), nonché riduzioni di spesa da versare al bilancio dello Stato;

- le "spese in conto capitale" presentano impegni per € 1.044.435 nel 2009, per € 506.277 nel 2010 ed € 681.155 nel 2011; si riferiscono esclusivamente alla liquidazione del trattamento di indennità di anzianità e di fine rapporto corrisposta al personale cessato dal servizio.

* * *

Il Ministero dell'economia e delle finanze, con note del 26 ottobre 2010, 12 agosto 2011 e 11 settembre 2012 di approvazione dei consuntivi, ha preso atto che, nei rispettivi esercizi 2009, 2010 e 2011, l'Ente *"ha rispettato i limiti previsti dalla normativa vigente in materia per spese di consulenza, relazioni pubbliche, convegni, mostre, pubblicità, rappresentanza, sponsorizzazioni, missioni e formazione e che non sono stati sostenuti oneri per spese di manutenzione ordinaria e straordinaria degli immobili utilizzati dall'Agenzia."* Le spese per autovetture sostenute nel triennio in esame, eccedono il limite fissato dalla legge 266/2005 (art. 1, comma 11, per gli anni 2009-2010) e d.l. 78/2010 (convertito in legge 122/2010, art. 6, comma 14, per l'anno 2011) *"...in ragione della presenza di contratti pluriennali in essere"*.

Risultano inoltre versate al bilancio dello Stato le somme relative alle riduzioni di spesa disposte dalla legge 133/2008, di conversione del d.l. 25 giugno 2008, n. 112 (articoli 61, co. 17 e 67, co. 6) nonché dalla legge 122/2010, di conversione del d.l. 78/2010 (art. 6, co.21)²⁹³.

²⁹³ Le norme prevedono rispettivamente: per gli anni 2009 e 2010 una limitazione della spesa pari al 40 per cento di quella sostenuta nel 2004 e per l'anno 2011 pari all'80 per cento della spesa sostenuta nel 2009.

La gestione di cassa: competenza

I dati della gestione di cassa relativi alle riscossioni ed ai pagamenti in conto competenza del triennio 2009-2011 - distinti per partite correnti, in conto capitale e partite di giro - sono riportati nel prospetto che segue. Il saldo tra le riscossioni e i pagamenti, pur mantenendosi negativo, registra un miglioramento nell'esercizio 2011.

AGEA. Gestione di cassa: competenza triennio 2009-2011

| GESTIONE DI COMPETENZA | 2008 | 2009 | Variaz. % | 2010 | Variaz. % | 2011 | Variaz. % |
|--|--------------------|--------------------|----------------------|--------------------|----------------------|--------------------|----------------------|
| Riscossioni | | | | | | | |
| Entrate correnti | 291.431.236 | 230.435.241 | -20,93 | 166.579.778 | -27,71 | 152.269.164 | -8,59 |
| Entrate in c/ capitale | 0 | 393.369 | | 17.200 | -95,63 | 4.151.354 | 24035,78 |
| Partite di giro | 2.671.430 | 7.113.159 | 166,27 | 5.090.477 | -28,44 | 3.519.820 | -30,85 |
| Totale riscossioni | 294.102.667 | 237.941.769 | -19,10 | 171.687.456 | -27,84 | 159.940.338 | -6,84 |
| | | | | | | | |
| Pagamenti | | | | | | | |
| Spese correnti | 364.432.570 | 269.067.286 | -26,17 | 229.479.096 | -14,71 | 176.288.766 | -23,18 |
| Spese in c/capitale | 953.934 | 1.044.435 | 9,49 | 506.277 | -51,53 | 288.990 | -42,92 |
| Partite di giro | 3.877.559 | 4.070.839 | 4,98 | 3.653.215 | -10,26 | 1.765.268 | -51,68 |
| Totale pagamenti | 369.264.063 | 274.182.560 | -25,75 | 233.638.589 | -14,79 | 178.343.025 | -23,67 |
| | | | | | | | |
| Risultato di cassa dell'esercizio | -75.161.396 | -36.240.791 | 51,78 | -61.951.133 | -70,94 | -18.402.687 | 70,29 |
| Cassa all'1/1 | 263.882.661 | 188.721.265 | -28,48 | 152.480.474 | -19,20 | 90.529.341 | -40,63 |
| Cassa al 31/12 | 188.721.265 | 152.480.474 | -19,20 | 90.529.341 | -40,63 | 72.126.654 | -20,33 |

Fonte: elaborazione Corte dei conti su dati AGEA

La gestione dei residui

- I residui attivi, al termine dell'**esercizio 2009**, ammontano ad € 131.942.197, con una riduzione del 32,03% rispetto al 2008, la cui consistenza iniziale, pari ad € 194.106.922, presenta un decremento di € 62.164.725. Nel corso del 2009 sono stati effettuati riaccertamenti in diminuzione operati sulla parte corrente per € 1.115.325 nonché riscossioni per € 63.295.200. I residui di nuova formazione relativi alla gestione 2009 sono pari ad € 2.245.433.

Riguardo ai residui passivi sono stati operati riaccertamenti in diminuzione pari ad € 86.542.960. Il riaccertamento ha riguardato la parte corrente per un totale complessivo di € 83.984.307 (di cui € 1.511.921 le spese di funzionamento ed € 82.472.386 le spese per interventi diversi – prestazioni istituzionali e trasferimenti passivi-) e la parte in conto capitale per € 2.558.653. I pagamenti in conto residui sono stati pari ad € 133.955.331 (di cui € 43.140.615 correlati a finanziamenti a destinazione vincolata). Il totale dei residui passivi che al 1° gennaio 2009 ammonta ad € 342.888.585 si riduce ad € 206.632.930 alla chiusura dell'esercizio.

- I residui attivi, al termine dell'**esercizio 2010**, sono pari ad € 134.162.386 con un incremento dell'1,68 % rispetto al 2009, che in termini assoluti corrisponde ad un incremento di € 2.220.189 rispetto alla consistenza iniziale (131.942.197). Nel corso dell'anno, in seguito al riaccertamento, sono stati eliminati crediti per € 1.980.293 relativi alla parte corrente e per € 1.352.936 alle partite di giro, per un totale di € 3.333.229.
- Per i residui passivi, sono stati operati riaccertamenti in diminuzione per € 10.006.645. I riaccertamenti hanno riguardato la parte corrente per un totale complessivo di € 8.654.026 e le partite di giro per € 1.352.619. I pagamenti sono stati pari ad € 78.614.015 (di cui € 8.102.034 a destinazione vincolata). Al 1° gennaio 2010 il totale dei residui passivi ammonta ad € 206.632.930. Al termine dell'esercizio risultano residui passivi derivanti da esercizi precedenti per € 118.012.269 e residui passivi di nuova formazione per € 67.201.027, per un totale complessivo di € 185.213.297.

- I residui attivi, al termine dell'**esercizio 2011**, ammontano ad € 125.075.652, con una riduzione del 6,77 % rispetto al 2010; rispetto alla consistenza iniziale, pari ad € 134.162.386, presentano un decremento di € 9.086.734. Nel corso del 2011 sono stati effettuati riaccertamenti in diminuzione operati sulla parte corrente per € 1.946.931 nonché riscossioni per € 11.703.299. I residui di nuova formazione scaturiti dalla gestione 2011 ammontano ad € 4.563.496.

Al 1° gennaio 2011 il totale dei residui passivi ammonta ad € 185.213.297 (-10,37% rispetto al 2010). Nel corso dell'anno sono stati effettuati riaccertamenti in diminuzione sulla parte corrente per € 62.424.186 e su partite di giro per € 1.965.958, per un totale complessivo di € 64.390.144. I pagamenti in conto residui sono stati pari ad € 78.824.312 (di cui € 9.732.648 a destinazione vincolata). Al termine dell'esercizio risultano residui passivi derivanti da esercizi precedenti per € 41.998.841 e residui passivi di nuova formazione per € 95.231.651, per un totale complessivo di € 137.230.492.

Va segnalato che per i tre esercizi in esame permane in bilancio – tra i residui attivi - la posta, di cui si è fatto cenno nella sezione precedente, relativa ai crediti IVA (risalenti al periodo 2001-2006), per € 94.648.326.

La gestione dei residui alla chiusura degli esercizi considerati è riportata nel prospetto seguente dal quale si evince che, nel corso del triennio, l'ammontare complessivo è diminuito del 36% per gli attivi e del 60% per i passivi.

AGEA. Gestione dei residui: variazioni percentuali (n+1/n) nel triennio 2009-2011

| Descrizione | 2008 | 2009 | Variaz. % | 2010 | Variaz. % | 2011 | Variaz. % |
|---|-----------------------------|-----------------------------|-----------|---------------------------|-----------|---------------------------|-----------|
| Residui attivi all'1/1 | 188.459.528 | 194.106.922 | 3,00 | 131.942.197 | -32,03 | 134.162.387 | 1,68 |
| Riaccertamenti (-) | -249.345 | -1.115.325 | | -3.333.229 | | -1.946.931 | |
| Riscossioni (-) (di cui a destinazione vincolata) | -55.233.425 -5.950.717 | -63.295.200 | | -2.976.373 | | -11.703.299 | |
| Rimasti da riscuotere al termine dell'esercizio finanziario | 132.976.757 | 129.696.764 | | 125.632.595 | | 120.512.157 | |
| Residui attivi di nuova formazione | 61.130.165,16 | 2.245.433 | | 8.579.792 | | 4.563.496 | |
| TOTALE AL 31/12 | 194.106.922 | 131.942.197 | -32,03 | 134.162.387 | 1,68 | 125.075.653 | -6,77 |
| Residui passivi all'1/1 | -405.318.529 | -342.888.585 | 15,40 | -206.632.930 | 39,74 | -185.213.297 | 10,37 |
| Riaccertamenti (+) | 8.090.652 | 86.542.961 | | 10.006.645 | | 64.390.144 | |
| Pagamenti (+) (di cui a destinazione vincolata) | 152.020.506 (59.570.053) | 133.955.331 (43.140.615) | | 78.614.015 (8.102.034) | | 78.824.312 (9.732.648) | |
| Rimasti da pagare al termine dell'esercizio finanziario | -245.207.371 | -122.390.293 | | -118.012.270 | | -41.998.841 | |
| Residui passivi di nuova formazione | -97.681.214 | -84.242.637 | | -67.201.027 | | -95.231.651 | |
| TOTALE AL 31/12 | -342.888.585 | -206.632.930 | 39,74 | -185.213.297 | 10,37 | -137.230.492 | 25,91 |

La situazione amministrativa

Nel prospetto che segue sono illustrati i risultati della situazione amministrativa relativi agli esercizi in esame raffrontati con l'esercizio 2008.

AGEA. Situazione amministrativa nel triennio 2009-2011

(in migliaia di euro)

| | 2008 | | 2009 | | 2010 | | 2011 | |
|---|-------------|----------------|-------------|----------------|-------------|----------------|-------------|---------------|
| CASSA inizio esercizio | | 263.882 | | 188.721 | | 152.480 | | 90.529 |
| Riscossioni in c/competenza | 238.869 | | 174.646 | | 168.711 | | 148.237 | |
| Riscossioni in c/residui | 55.234 | | 63.295 | | 2.976 | | 11.703 | |
| | | 294.103 | | 237.941 | | 171.687 | | 159.940 |
| Pagamenti in c/competenza | 217.244 | | 140.227 | | 155.024 | | 99.519 | |
| Pagamenti in c/residui | 152.020 | | 133.955 | | 78.614 | | 78.824 | |
| | | 369.264 | | 274.182 | | 233.638 | | 178.343 |
| CASSA fine esercizio | | 188.721 | | 152.480 | | 90.529 | | 72.126 |
| Residui attivi esercizi precedenti | 132.976 | | 129.697 | | 125.632 | | 120.512 | |
| Residui attivi dell'esercizio | 61.130 | | 2.245 | | 8.530 | | 4.563 | |
| | | 194.106 | | 131.942 | | 134.162 | | 125.075 |
| Residui passivi esercizi precedenti | 245.207 | | 122.390 | | 118.012 | | 41.998 | |
| Residui passivi dell'esercizio | 97.681 | | 84.242 | | 67.201 | | 95.232 | |
| | | 342.888 | | 206.632 | | 185.213 | | 137.230 |
| Avanzo/disavanzo d'amministrazione | | 39.939 | | 77.790 | | 39.478 | | 59.971 |
| | | | | | | | | |

Fonte: elaborazione Corte dei conti su dati Agea

Nel triennio l'avanzo di amministrazione registra un incremento di 20 milioni di euro, la cui affidabilità è, peraltro, condizionata da due rilevanti poste dei residui attivi di non certa riscossione al 31 dicembre 2011: il più volte citato credito IVA di euro 94,6 milioni ed i finanziamenti destinati al Fondo di rotazione per l'attuazione di

interventi e misure nel settore agricolo alimentare di euro 25,5 milioni. In totale, quindi, 120,1 milioni di euro che costituiscono la quasi totalità dei residui attivi ²⁹⁴.

Limitando l'esame dell'incidenza sull'avanzo di amministrazione al solo credito IVA:

- al 31 dicembre 2009, detto avanzo, pari ad € 77.789.740, risulta condizionato dalla posta relativa al citato credito Iva per 94.645.591 euro, al netto della quale, i residui attivi sono pari a € 37.296.606 che sommati al saldo di cassa a fine esercizio, pari ad € 152.480.473, determinano un importo pari ad € 189.777.079, insufficiente a fronteggiare, come evidenziato dal Collegio dei revisori, la massa di residui passivi di fine esercizio (€ 206.632.930).
- al 31 dicembre 2010 l'avanzo di amministrazione ammonta ad € 39.478.430 (di cui € 38.119.675 vincolati) con un decremento del 49,25% rispetto al precedente esercizio. Anche per l'esercizio 2010 il grado di attendibilità dell'avanzo di amministrazione è condizionato dalla posta riguardante il credito Iva (pari ad € 94.645.591), a causa della quale il fondo di cassa (pari ad € 90.529.340) e i rimanenti residui attivi, pari ad € 39.516.795 (scaturiti da € 134.162.386, residui attivi al 31.12.2011 meno € 94.645.591, credito IVA di incerta esigibilità), non risultano sufficienti a controbilanciare la massa di residui passivi che a fine esercizio ammonta ad € 185.213.296;
- al 31 dicembre 2011 l'avanzo di amministrazione è pari ad € 59.971.815, dei quali € 56.600.586 costituiscono la quota indisponibile. Registra un incremento del 51,91%, pari ad € 20.493.385 rispetto all'avanzo del 2010, determinato dalla differenza tra il positivo saldo tra riaccertamenti in diminuzione di residui passivi per € 64.390.144 e di quelli attivi per € 1.946.931 ed il disavanzo della gestione di competenza pari ad € 41.949.828. Permangono in bilancio i 94.645.591 euro riguardanti il ripetuto credito Iva.

L'avanzo risulta, peraltro, vincolato per € 56.600.586. I vincoli sono relativi a: somme accantonate a favore di terzi per procedure esecutive (€ 23.541.063); somme destinate a far fronte alle prestazioni previdenziali a titolo di indennità TFR e TFS (€ 14.344.918); utilizzo dell'avanzo di amministrazione presunto a copertura del disavanzo finanziario 2012 (€ 18.000.000); accantonamento a copertura della discrasia in conto partite di giro in precedenza segnalata (€ 714.605).

²⁹⁴ In particolare per quanto riguarda il credito IVA (non riscosso al 31 dicembre 2012) si rimanda al capitolo VI.5 per un aggiornamento sugli accadimenti avvenuti nel 2012. Per il credito relativo al "Fondo" vedi cap. 4, sezione prima, paragrafo 3.12 (gestione residui).

Il conto economico

Il conto economico, disciplinato dall'articolo 16 dello statuto e dall'articolo 43 del regolamento di amministrazione e contabilità dell'Agenzia, è redatto secondo le disposizioni, in quanto applicabili, del D.P.R. n. 97/2003 e dell'art. 2425 del codice civile in termini di competenza economica.

Il risultato economico degli esercizi in esame, comparato con quello dell'esercizio 2008, è riportato nella seguente tabella.

AGEA. Risultato economico esercizi 2009-2011 e variazioni percentuali (n+1/n)

| A) VALORE DELLA PRODUZIONE | ANNO 2008 | ANNO 2009 | Variaz. % | ANNO 2010 | Variaz. % | ANNO 2011(*) | Variaz. % |
|---|--------------------|--------------------|------------------|--------------------|------------------|---------------------|------------------|
| - Proventi e corrispettivi per la produzione delle prestazioni e/o servizi | 30.735 | 48.232 | 56,92 | - | | 1.179.329 | |
| -Variazioni delle rimanenze dei prodotti in corso lavorazione, semilav. e finiti | 1.479.012 | -2.252.341 | -252,29 | -19.541 | 99,13 | -447.019 | -2187,6 |
| -Variaz. dei lavori in corso su ordinazione | - | - | | - | | - | |
| -Incrementi di immobilizzazioni per lavori interni | - | - | | - | | - | |
| - Altri ricavi e proventi, con separata indicazione dei contributi di competenza dell'esercizio | 280.479.282 | 168.101.771 | -40,06 | 172.174.813 | 2,42 | 146.087.682 | -15,15 |
| Totale (A) | 281.989.030 | 165.897.662 | -41,16 | 172.155.272 | 3,77 | 146.819.992 | -14,72 |
| B) COSTI DELLA PRODUZIONE | | | | | | | |
| Materie prime, sussidiarie, consumo e merci | | - | | - | | - | |
| Servizi | 276.626.562 | 190.605.301 | -31,09 | 177.848.368 | -6,69 | 159.123.793 | -10,53 |
| Godimento beni di terzi | 4.404.771 | 3.175.269 | -27,91 | 5.088.193 | 60,24 | 3.198.808 | -37,13 |
| Personale | 23.911.488 | 18.515.358 | -22,56 | 19.613.029 | 5,93 | 18.141.279 | -7,50 |
| Ammortamenti e svalutazioni | 1.617.998 | 1.611.299 | -0,41 | 1.753.559 | 8,82 | 1.726.330 | -1,55 |
| Variazioni delle rimanenze di materie prime, sussidiarie, di consumo e merci | | - | | - | | | |
| Accantonamenti per rischi | | - | | - | | 5.000.000 | - |
| Accantonamenti ai fondi per oneri | | - | | - | | | |
| Oneri diversi di gestione | 9.085.552 | 5.249.912 | -42,21 | 7.557.297 | 43,95 | 4.882.321 | -35,40 |
| Totale (B) | 315.646.370 | 219.157.139 | -30,56 | 211.860.446 | -3,32 | 192.072.531 | -9,34 |

Segue

| | ANNO 2008 | ANNO 2009 | Variaz. % | ANNO 2010 | Variaz. % | ANNO 2011 (*) | Variaz. % |
|---|--------------------|-------------------|---------------|--------------------|----------------|-------------------|---------------|
| Differenza tra valore e costi della produzione (A-B) | -33.657.340 | -53.259.477 | -58,24 | -39.705.174 | 25,44 | -45.252.539 | -13,97 |
| C) PROVENTI E ONERI FINANZIARI | | | | | | | |
| Proventi da partecipazioni | - | 3.746.193 | | 2.319.494 | -38,08 | 2.069.478 | -10,78 |
| Altri proventi finanziari | 2.149.463 | 570.976 | -73,43 | 489.323 | -14,30 | 549.559 | 12,31 |
| Interessi e altri oneri finanziari | - | - | | - | | - | |
| Totale (C) | 2.149.463 | 4.317.169 | 100,84 | 2.808.817 | -34,93 | 2.619.037 | -6,76 |
| D) RETTIFICHE DI VALORE DI ATTIVITA' FINANZIARIE | | | | | | | |
| Rivalutazioni | - | - | | - | | - | |
| Svalutazioni | - | - | | - | | - | |
| Totale (D) | - | - | | - | | - | |
| E) PROVENTI E ONERI STRAORDINARI | | | | | | | |
| Proventi con separata indicazione delle plusvalenze da alienazioni | 4.942.729 | 31.633 | -99,36 | 410.309 | 1197,09 | 1.296.312 | 215,94 |
| Oneri straordinari, con separata indicazione delle minusvalenze da alienazioni | -197.141 | - | | -170.793 | | -101.827 | 40,37 |
| Sopravvenienze attive e insussistenze del passivo derivanti dalla gestione dei residui | 8.042.527 | 84.104.270 | 945,74 | 8.943.955 | -89,36 | 90.314.681 | 909,78 |
| Sopravvenienze passive e insussistenze dell'attivo derivanti dalla gestione dei residui | -249.345 | -1.115.325 | -347,30 | -3.333.229 | -198,86 | -27.430.755 | -722,94 |
| Totale (E) | 12.538.769 | 83.020.578 | 562,11 | 5.850.242 | -92,95 | 64.078.411 | 995,31 |
| Risultato prima delle imposte | -18.969.108 | 34.078.270 | 279,65 | -31.046.115 | -191,10 | 21.444.909 | 169,07 |
| Imposte dell'esercizio | -1.225.809 | -1.125.000 | 8,22 | -1.125.000 | 0 | -1.120.000 | 0,44 |
| AVANZO /DISAVANZO ECONOMICO | -20.194.917 | 32.953.270 | 263,17 | -32.171.115 | -197,63 | 20.324.909 | 163,17 |

(*) Vedere nota in calce conto economico (Cap. V, Sezione prima, 3.14)

La gestione nei tre esercizi in esame ha complessivamente prodotto un avanzo economico di euro 21.107.065.

Nell'esercizio 2009 l'avanzo economico è pari a 32.953.270 milioni di euro, con un incremento del 263% rispetto all'esercizio 2008 che aveva chiuso con un disavanzo di circa 20 milioni di euro.

- Il valore della produzione, pari ad € 165.897.662, si riduce del 41% rispetto all'anno precedente in seguito alla contrazione della voce "altri ricavi e proventi" in cui sono compresi i contributi per le spese di funzionamento dell'Agenzia, che passano da € 214.499.467 del 2008 ad € 164.775.096. Si registra inoltre una variazione negativa di € 2.252.341 in seguito alla riduzione del valore delle giacenze.
- I costi della produzione pari ad € 219.157.139, si riducono di circa il 30% rispetto al 2008. La riduzione è attribuibile alla flessione della voce "costi per servizi" comprensiva dei costi sostenuti per garantire la funzionalità dei servizi informatici e di controllo. I costi "per godimento beni di terzi", relativi ad affitti delle sedi e di locali operativi nonché al noleggio di mezzi di trasporto, si riducono di circa 28% passando a € 3.175.269. Il "costo per il personale" si riduce, nel 2009, del 22,56% a seguito di pensionamenti avvenuti nel corso dell'anno. Gli "oneri diversi di gestione", costituiti in prevalenza da impegni per spese relative ad arbitraggi e contenziosi, diminuiscono rispetto al 2008 di circa il 42%.

La gestione nell'esercizio 2009 presenta un risultato operativo negativo pari a € 53.259.477 milioni di euro.

La voce "proventi e oneri finanziari" è costituita da € 3.746.193 riferiti a proventi da partecipazioni (distribuzione utili da parte delle controllate SIN e Agecontrol) ed € 570.976 per proventi relativi ad interessi attivi maturati sui conti correnti fruttiferi presso l'ICBPI, per un totale complessivo di € 4.317.169.

Le partite straordinarie registrano un saldo positivo pari ad € 83.020.578 determinato principalmente da insussistenze del passivo derivanti da economie di spesa realizzate su residui passivi di anni precedenti.

Le imposte dell'esercizio, pari ad € 1.125.000, si riferiscono all'IRAP di competenza dell'esercizio.

Nell'esercizio 2010 si registra un disavanzo economico pari ad € 32.171.114 derivante principalmente dal mancato apporto dei proventi finanziari e straordinari registrati nell'esercizio 2009.

- Il valore della produzione, pari ad € 172.155.272 (+3,77%), è rappresentato principalmente dalla voce "altri ricavi e proventi" costituita dai finanziamenti erogati dal Mef a garanzia della copertura delle spese di funzionamento dell'Agenzia per € 168.172.917 nonché da altri ricavi di natura residuale; la variazione negativa di -€ 19.541 è riferita alla riduzione del valore delle giacenze.
- I costi della produzione pari ad € 211.860.446, si riducono del 3,32% rispetto al 2009 essenzialmente in seguito alla diminuzione della voce relativa alla spesa "per servizi" che accoglie i costi relativi ai servizi informatici e di controllo previsti negli atti esecutivi tra AGEA e SIN nonché le spese relative alla trasmissione dei dati e i costi sostenuti per i controlli in agricoltura. I costi "per godimento beni di terzi", pari ad € 5.088.193, aumentano di circa il 60% rispetto al precedente esercizio; aumentano anche i costi "per il personale" che passano da € 18.515.358 del 2009 ad € 19.613.029 del 2010 (+5,93%). La voce "ammortamenti e svalutazioni" comprende ammortamenti per € 1.748.489 e svalutazioni per € 5.070. Gli "oneri diversi di gestione" pari ad € 7.557.297 si riferiscono ad impegni di spesa per arbitraggi e contenziosi derivanti dalla gestione dei fondi comunitari nonché somme riattribuite al bilancio statale per riduzioni della spesa.

La gestione nell'esercizio 2010 presenta un risultato operativo negativo pari a € 39.705.174.

La voce "proventi ed oneri finanziari" comprende i proventi da partecipazioni, che per il 2010 sono pari ad € 2.319.494 (per distribuzione utili 2009 da parte della controllata SIN), e altri proventi derivanti da interessi attivi maturati sui conti correnti fruttiferi dell'Agenzia (€ 489.323) per un importo complessivo di € 2.808.817 (-34,93% nei confronti del precedente esercizio).

La gestione straordinaria registra un decremento del 93% rispetto all'esercizio 2009 essendo pari ad € 5.850.242. I proventi sono complessivamente pari ad € 9.354.264, di cui € 8.943.955 per insussistenze del passivo derivanti da economie di

spesa rilevate su residui passivi di anni precedenti. Gli oneri sono rappresentati da € 170.793 relativi a sopravvenienze passive su TFR/TFS e da € 3.333.229 per insussistenze dell'attivo derivanti dalla gestione dei residui.

Le imposte dell'esercizio, pari a € 1.125.000, si riferiscono all'IRAP di competenza.

Nell'esercizio 2011 l'avanzo economico è pari ad € 20.324.909 dovuto principalmente all'apporto dei proventi straordinari registrati nell'esercizio.

- Il valore della produzione, pari ad € 146.819.992, è costituito dalla voce "proventi e corrispettivi per la produzione delle prestazioni e/o servizi", non presente nell'esercizio 2010 e relativa alla cessione di acquavite di vino con gara esperimentata il 13/12/2011 e dalla voce "altri ricavi e proventi" relativa a:
 - contributi per aiuti nazionali vincolati nel settore lattiero caseario assegnati dallo Stato (€ 5.000.000);
 - contributi per spese di funzionamento dell'Ente erogati dal Mef (€ 119.704.851);
 - altri ricavi di natura residuale (€ 21.382.831). Il Collegio dei revisori ha osservato che tale importo avrebbe dovuto essere ricompreso tra gli "oneri e proventi straordinari", trattandosi di entrate non ricorrenti (gran parte dell'importo è, infatti, riferito a rimborsi forfettari di spese sostenute per il recupero di irregolarità per conto della UE) e di accertamenti non operati negli esercizi di competenza.

La voce "variazione delle rimanenze di prodotti finiti" è negativa a causa della riduzione del valore delle giacenze (€ 447.019).

- I costi della produzione pari ad € 192.072.531, si riducono del 9,34% rispetto al 2010 in seguito alla diminuzione della voce relativa alla spesa "per servizi" (-€ 10,53) che accoglie i costi relativi ai servizi informatici e di controllo previsti negli atti esecutivi tra AGEA e SIN, le spese relative alla trasmissione dei dati e i costi sostenuti per i controlli in agricoltura (per € 154.123.793) nonché le spese per aiuti nazionali vincolati (€ 5.000.000) relative alla proroga dei termini nel settore lattiero caseario stabilita dal d.l. 255/2010, convertito nella legge 10/2011. I costi "per godimento beni di terzi", pari ad € 3.198.808,

diminuiscono di circa il 37% rispetto al precedente esercizio; così i costi "per il personale" che passano da € 19.613.029 del 2010 ad € 18.141.279 (-7,50%). La voce "ammortamenti e svalutazioni" si riferisce all'ammortamento delle immobilizzazioni materiali per € 1.726.330. Nel conto economico 2011 compare, sotto la voce "accantonamenti per rischi", l'importo stimato di € 5.000.000 per potenziali costi a carico di AGEA derivanti da pignoramenti, riportato nello stato patrimoniale sotto la voce "fondi per rischi e oneri". Gli "oneri diversi di gestione" pari ad € 4.882.321 si riferiscono in prevalenza ad impegni di spesa per arbitraggi e contenziosi derivanti dalla gestione dei fondi comunitari (pari ad € 3.121.011) nonché a somme riattribuite al bilancio statale per riduzioni della spesa (1.692.851).

La gestione nell'esercizio 2011 presenta un risultato operativo negativo pari a € 45.252.539 (aumentato del 13,97% rispetto al 2010).

La voce "proventi ed oneri finanziari" comprende i proventi da partecipazioni, che per il 2011 sono pari ad € 2.069.478 (per distribuzione utili 2010 da parte delle controllate SIN e Agecontrol), e altri proventi derivanti da interessi attivi maturati sui conti correnti fruttiferi dell'Agenzia (€ 549.559) per un importo complessivo di € 2.619.037 (-6,76%).

La gestione straordinaria (€ 64.078.411) registra un incremento del 995,31% rispetto all'esercizio 2010. I proventi sono complessivamente pari ad € 91.610.993, di cui € 90.314.681 derivanti da economie rilevate nel bilancio finanziario e rettifiche nel bilancio economico patrimoniale (per € 58.290.144) alle quali si sommano insussistenze del passivo rilevate nel bilancio economico patrimoniale ma non presenti nel bilancio finanziario (per € 32.024.537) e € 1.296.312 per sopravvenienze attive relative a credito IVA non richiesto a rimborso e maturato in esercizi precedenti. Gli oneri, che ammontano complessivamente ad € 27.532.582, si riferiscono a insussistenze del passivo per € 27.430.755 e ad € 101.827 per sopravvenienze passive su TFR/TFS.

Le imposte dell'esercizio, pari a € 1.120.000, si riferiscono all'IRAP di competenza.

Lo stato patrimoniale

Nella successiva tabella sono distintamente evidenziate, per gli esercizi in esame, le voci dell'attivo, del passivo, del netto patrimoniale nonché le variazioni in termini percentuali rispetto l'esercizio precedente.

AGEA. Situazione patrimoniale al 31 dicembre: triennio 2009-2011

| ATTIVITA' | 31 dicembre 2008 | 31 dicembre 2009 | Var. % | 31 dicembre 2010 | Var. % | 31 dicembre 2011 | Var. % |
|---|-----------------------------|-----------------------------|---------------|-----------------------------|---------------|-----------------------------|---------------|
| Immobilizzazioni | | | | | | | |
| Immobilizzazioni materiali | 6.068.064 | 4.921.246 | -18,90 | 3.515.397 | -28,57 | 1.798.178 | -48,85 |
| Immobilizzazioni finanziarie | 1.521.500 | 1.521.500 | 0 | 1.521.500 | 0 | 1.521.500 | 0 |
| Totale immobilizzazioni | 7.589.564 | 6.442.746 | -15,11 | 5.036.897 | -21,82 | 3.319.678 | -34,09 |
| Attivo circolante | | | | | | | |
| Rimanenze | 13.186.729 | 10.934.388 | -17,08 | 10.914.847 | -0,18 | 10.467.828 | -4,10 |
| Crediti | 194.106.922 | 133.368.297 | -31,29 | 135.600.956 | 1,67 | 101.031.662 | -25,49 |
| Partecipazioni | 0 | 0 | 0 | 0 | 0 | 0 | |
| Disponibilità liquide | 188.721.265 | 152.480.474 | -19,20 | 90.529.341 | -40,63 | 72.126.654 | -20,33 |
| Totale attivo circolante | 396.014.916 | 296.783.159 | -25,06 | 237.045.144 | -20,13 | 183.626.144 | -22,54 |
| Ratei e risconti | 0 | 0 | | 0 | | 0 | |
| TOTALE ATTIVO | 403.604.480 | 303.225.905 | -24,87 | 242.082.041 | -20,16 | 186.945.822 | -22,78 |
| PASSIVITA' | | | | | | | |
| Contributi in conto capitale | 0 | 0 | 0 | 0 | 0 | 0 | |
| Fondi per rischi ed oneri | 0 | 0 | 0 | 0 | 0 | 5.000.000 | |
| Trattamento fine rapporto di lavoro subordinato | 14.086.255 | 14.420.746 | 2,37 | 15.398.165 | 6,78 | 14.344.918 | -6,84 |
| Debiti | 348.885.879 | 215.219.543 | -38,31 | 185.269.374 | -13,92 | 105.861.493 | -42,86 |
| TOTALE PASSIVO | 362.972.134 | 229.640.289 | -36,73 | 200.667.539 | -12,62 | 125.206.411 | -37,61 |
| Patrimonio netto | 40.632.346 | 73.585.616 | 81,10 | 41.414.502 | -43,72 | 61.739.411 | 49,08 |
| Totale passivo e netto | 403.604.480 | 303.225.905 | -24,87 | 242.082.041 | -20,16 | 186.945.822 | -22,78 |

Nell'arco del triennio, il patrimonio netto di AGEA è incrementato di euro 21.107.065.

I dati evidenziano per l'anno 2009 un incremento del patrimonio netto dell'81,10% rispetto al precedente esercizio.

Al 31/12/2009, il totale del patrimonio netto è pari ad € 73.585.616, ivi compreso l'avanzo economico dell'esercizio (€ 32.953.270). L'attivo patrimoniale ammonta ad € 303.225.905 ed il passivo ad € 229.640.289.

In ordine agli elementi dell'attivo si osserva che:

- le immobilizzazioni materiali, iscritte al costo di acquisto e al netto dei relativi ammortamenti, comprendono, oltre a mobili e macchine per ufficio, anche impianti speciali di comunicazione ed apparecchiature informatiche. Per il 2009, ammontano ad € 4.921.246 (-18,90% rispetto al 2008).

- le immobilizzazioni finanziarie, pari ad € 1.521.500, si riferiscono alle partecipazioni nelle società SIN s.r.l. (al 51%), TELAER s.r.l. (al 49%) e AGECONTROL (al 100%).

- le rimanenze, all'interno dell'attivo circolante, sono riferite alle giacenze di magazzino di alcool conservato presso i depositi autorizzati sul territorio nazionale ed ammontano, al 31/12/2009, ad € 10.934.388.

- i crediti, pari ad € 133.368.297 sono costituiti da:

- crediti verso imprese controllate per € 1.426.417 relativi alla distribuzione degli utili 2008 da parte di Agecontrol;
- crediti verso lo Stato e altri soggetti pubblici per € 36.747.228;
- crediti tributari per € 94.645.591 correlati alla già citata vertenza IVA.
- crediti verso altri per € 549.061 relativi agli interessi maturati nel 2009 sui conti correnti fruttiferi tenuti presso l'Istituto cassiere (ICBPI);

- le disponibilità liquide sono pari ad € 152.480.474

In ordine agli elementi del passivo si osserva quanto segue.

- Il valore del trattamento di fine rapporto (TFR) è pari a € 14.420.746 a copertura delle indennità maturate dai dipendenti.

- I debiti, pari ad € 215.219.543, sono costituiti da:

- debiti verso fornitori per € 69.288.701;
- debiti verso imprese controllate e collegate che ammontano ad € 49.816.602;
- debiti tributari per € 715.743;
- debiti verso istituti di previdenza e sicurezza sociale pari ad € 1.361.066;
- debiti verso lo Stato e altri soggetti pubblici per € 85.800.164, di cui € 75.646.255 per trasferimenti passivi ed € 10.153.909 per debiti residui verso il Tesoro, le regioni e gli organismi di controllo della qualità dei prodotti ortofrutticoli;
- debiti diversi per € 8.237.268.

Al 31/12/2010 il totale del patrimonio netto, a seguito del risultato economico negativo registrato nell'esercizio (32.171.115 milioni di euro), è pari ad € 41.414.502. L'attivo patrimoniale ammonta ad € 242.082.041 ed il passivo ad € 200.667.539.

Le voci dell'attivo patrimoniale sono di seguito analizzate.

- le immobilizzazioni materiali per il 2010, al netto degli ammortamenti, ammontano ad € 3.515.397 (28,57%);

- le immobilizzazioni finanziarie pari ad € 1.521.500, si riferiscono alla partecipazione nelle società SIN s.r.l. (per € 1.200.000), Telaer s.r.l. (per € 171.500) e Agecontrol S.p.A (per € 150.000);

- le rimanenze di magazzino ammontano ad € 10.914.847 (-17,08);

- I crediti, complessivamente pari ad € 135.600.956, sono essenzialmente costituiti dai residui attivi e risultano composti da:

- crediti verso imprese controllate e collegate pari ad € 3.758.063 di cui € 2.319.494 rappresentati dagli utili deliberati dalla controllata Sin nel

2010, relativi al bilancio 2009 ed € 1.438.569 derivanti da penali contrattuali addebitate alla stessa controllata. Entrambi gli importi sono stati incassati da Agea nel 2011;

- crediti verso lo Stato ed altri soggetti pubblici pari ad € 36.775.942;
- crediti tributari per IVA, invariati rispetto al 2009, pari ad € 94.645.591;
- crediti verso altri, comprensivi degli interessi maturati sui conti correnti fruttiferi presso l'Istituto cassiere e pari ad € 421.359.

- le disponibilità liquide sono pari ad € 90.529.341.

In ordine agli elementi del passivo si osserva quanto segue.

- Il valore del trattamento di fine rapporto (TFR) è pari, al 31/12/2010, ad € 15.398.165 e rappresenta il debito maturato verso i dipendenti.

- I debiti (essenzialmente residui passivi) ammontano ad € 185.269.374 (-13,92%) e sono così costituiti:

- debiti verso fornitori per € 53.872.282 (-22,25%);
- debiti verso imprese controllate, collegate e controllanti per € 44.369.971 (-10,93%);
- debiti tributari per € 1.659.467 (+131,85%);
- debiti verso istituti di previdenza e sicurezza sociale pari ad € 1.054.708 (-22,51%);
- debiti verso lo Stato e altri soggetti pubblici per € 74.130.102 (-13,60%);
- debiti diversi per € 10.182.844 (+23,62%).

Al 31/12/2011 i dati evidenziano un incremento del patrimonio netto del 49,08% rispetto al precedente esercizio. Il netto patrimoniale comprensivo dell'avanzo economico dell'esercizio (pari a € 20.324.909) ammonta a € 61.739.411. L'attivo patrimoniale è pari a € 186.945.822 ed il passivo ad € 125.206.411.

Riguardo agli elementi dell'attivo si osserva che:

- le immobilizzazioni materiali, iscritte al costo di acquisto e al netto dei relativi ammortamenti, comprendono impianti, macchine per ufficio, mobili, arredo e attrezzature varie: a fine 2011, ammontano a € 1.798.178 (-48,85% rispetto al 2010);

- le immobilizzazioni finanziarie, pari a € 1.521.500, si riferiscono alle partecipazioni nelle società SIN s.r.l. (51%, pari ad € 1.200.000), TELAER s.r.l. (49%, pari ad € 171.500) e AGECONTROL (100%, pari ad € 150.000), invariate nel corso del triennio;

- le rimanenze, all'interno dell'attivo circolante, sono riferite alle giacenze di magazzino di alcool (grezzo e acquavite invecchiata) conservato presso le distillerie convenzionate presenti sul territorio nazionale e ammontano, ad € 10.467.828;

- i crediti, pari ad € 101.031.662 sono costituiti da:

- crediti verso lo Stato e altri soggetti pubblici per € 3.194.370;
- crediti tributari per € 96.103.524 relativi ai citati crediti IVA già chiesti a rimborso, per € 94.645.591, ed al credito IVA per € 1.457.933 non ancora chiesto a rimborso al 31 dicembre 2011;
- crediti verso altri per € 554.440 relativi agli interessi maturati e non accreditati nel 2011 sui conti correnti fruttiferi tenuti presso l'Istituto cassiere (ICBPI) e crediti per contenziosi attivi;
- crediti verso clienti per la vendita di beni e prodotti agricoli da attività nazionale, pari ad € 1.179.329, derivanti dalla vendita di acquavite di vino il cui incasso è avvenuto nel 2012;

- le disponibilità liquide sono pari a € 72.126.654. Da osservare che nei tre esercizi in esame parte di tali disponibilità risulta vincolata a seguito di pignoramenti richiesti da creditori AGEA, pignoramenti passati da 19,8 milioni nel 2009 a 18,7 milioni nel 2010, a 21,3 milioni nel 2011.

Riguardo agli elementi del passivo si osserva quanto segue.

- Il fondo per rischi e oneri, non inserito nei precedenti esercizi e pari a €5.000.000, accoglie la stima dei costi potenzialmente a carico del bilancio nazionale di AGEA in seguito a pignoramenti eseguiti dai creditori dell'Ente sui propri conti correnti.
- L'ammontare del trattamento di fine rapporto (TFR) è pari a € 14.344.918 e rappresenta il debito maturato verso i dipendenti
- I debiti, pari a € 105.861.493, sono costituiti da:
 - debiti verso fornitori per € 25.896.451;
 - debiti verso imprese controllate e collegate che ammontano ad € 51.302.332 e si riferiscono principalmente a debiti verso SIN Spa;
 - debiti tributari per € 1.884.043, costituiti principalmente da somme dovute a titolo di imposta regionale sulle retribuzioni corrisposte ai dipendenti AGEA e da debiti per ritenute fiscali;
 - debiti verso istituti di previdenza e sicurezza sociale pari ad € 1.299.638;
 - debiti verso lo Stato e altri soggetti pubblici, ridotti rispetto al precedente esercizio a seguito di economie operate su residui pregressi e contabilizzate tra i proventi straordinari, per € 20.996.507;
 - debiti diversi per € 4.482.522.

PAGINA BIANCA

CAPITOLO SESTO

L'anno 2012

PAGINA BIANCA

L'anno 2012

1. Anticipazioni sugli accadimenti di gestione dell'anno 2012 sono già state operate nei capitoli precedenti. Ora si completa il quadro dei principali di tali accadimenti caratterizzati dall'affidamento ad AGEA (e dal connesso esercizio) di attribuzioni solo in parte coincidenti e dalla trasformazione del vertice politico-amministrativo dell'Agenzia da organo collegiale ad organo monocratico.
2. Nel periodo ora considerato è mancata la continuità nella gestione di vertice dell'Agenzia, con il susseguirsi, nel primo semestre, di una gestione ordinaria alla precedente gestione commissariale (per le vicende riferite relative alla decisione del TAR Lazio d'annullamento del provvedimento di commissariamento), alla quale, nel secondo semestre (con l'entrata in vigore della novella che ha ridisegnato funzioni e struttura di vertice dell'AGEA), è subentrata dapprima una gestione ordinaria monocratica, e, poi, a seguito di modifiche normative²⁹⁵ una gestione commissariale prodromica al ripristino, avvenuto alla fine dell'anno 2012, della gestione ordinaria monocratica.

Riconsiderazione di decisioni da altri assunte, poco chiara definizione delle responsabilità, stasi operative, hanno caratterizzato la gestione di una Agenzia alla quale, oltretutto, l'OIV aveva raccomandato di rivedere il piano della performance 2011-2013 e di ridefinire attribuzioni, compiti ed obiettivi al suo interno.

²⁹⁵ Cfr. al riguardo successivi paragrafi 6 e seguenti.

a) Il primo semestre

3. Si è già detto della riconsiderazione da parte del Cda di alcune delle decisioni assunte dal commissario straordinario al fine di recuperare il controllo strategico sugli organi di vertice delle due società direttamente partecipate da AGEA (SIN e AGECONTROL).

Altre delibere di indirizzo assunte dal vertice dell'Agenzia hanno riguardato:

- il piano di formazione 2012;
 - l'adozione del preventivo 2012²⁹⁶;
 - la rideterminazione della dotazione organica di AGEA e la riduzione degli uffici di livello dirigenziale non generale;
 - l'adozione del "Piano della performance 2012-2014";
 - l'approvazione del rendiconto generale per l'esercizio 2011;
 - l'approvazione della "Relazione sulla performance 2011";
 - l'adozione del "Programma triennale della trasparenza e dell'integrità 2012-2014".
4. Una vicenda venuta alla luce in data immediatamente successiva alla deliberazione del preventivo 2012 ed alla approvazione ministeriale del bilancio ha determinato la necessità di una rilevante operazione di variazione integrativa delle previsioni di stanziamenti per impegni.

Con una nota informativa²⁹⁷ inviata al Presidente AGEA e subito posta all'ordine del giorno del Cda ²⁹⁸, il Direttore Generale rappresentava che la SIN spa aveva presentato fatture, a fronte di prestazioni contrattuali nell'arco temporale febbraio 2011-aprile 2012 per il complessivo importo di 36,3 milioni di euro.

²⁹⁶ Per quanto concerne il bilancio preventivo 2012 vale sottolineare che è stato approvato in ritardo (22 marzo 2012) e ciò avrebbe dovuto comportare la decadenza del Cda e la nomina di un commissario straordinario, ai sensi del d.l. 6 luglio 2011, n. 98, art. 15.1bis (convertito in legge 15 luglio 2011, n. 111) introdotto dal d.l. 13 agosto 2011, n. 138, art.1.14 (convertito in legge 14 settembre 2011, n. 148). Lo stesso Ministro paaf aveva richiamato gli enti vigilati al rispetto di tale norma (nota n. 7070 del 30 marzo 2012) prefigurando, in caso contrario, la necessità di procedere al commissariamento dell'ente inadempiente da attuare con proprio decreto di concerto con il Ministro dell'economia e delle finanze. Tuttavia, su richiesta di AGEA, il Ministro paaf, con nota 7817 del 13 aprile 2012, ha approvato il preventivo deliberato in ritardo dall'Agenzia tenuto conto della particolare situazione in cui si era venuto a trovare il Cda in carica, subentrato solo nel mese di marzo 2012 nella gestione di AGEA a seguito dell'annullamento del provvedimento di commissariamento.

²⁹⁷ Cfr. nota del Direttore Generale AGEA, n. 500 del 17 maggio 2012 su "situazione pagamenti per le prestazioni della SIN".

²⁹⁸ Il Cda ha esaminato la vicenda e deliberato in argomento nella riunione del 24 maggio 2012.

La situazione, in particolare, è nei termini seguenti:

- fatture per l'importo di 22,0 milioni di euro non ancora pagate alla data del 10 maggio 2012, nonostante fossero scaduti i termini per il loro saldo²⁹⁹;
- del detto importo di 36,3 milioni di euro nel bilancio 2012 risulta approntata la copertura finanziaria in conto residui passivi per soli 19,1 milioni di euro, ed i restanti 17,2 milioni risultano privi di copertura³⁰⁰;
- un insieme di fatture, per un importo complessivo di 9.4 milioni di euro, emesse tra il febbraio e l'ottobre 2011 sono relative a prestazioni in esecuzione di contratti sottoscritti in assenza di sufficienti stanziamenti, copertura la cui mancanza caratterizza, peraltro, tutti i 17,2 milioni, come in precedenza rilevato³⁰¹;
- le fatture di cui si tratta, pur pervenute ad AGEA e protocollate, non sono state registrate nella contabilità dell'Agenzia³⁰².

Per far fronte a tale situazione, il Cda ha:

- deliberato di affidare al Direttore Generale "la ricognizione finalizzata alla determinazione degli importi residui risultanti nel bilancio dell'AGEA 2012" unitamente alla "ricognizione complessiva degli impegni contrattuali" dell'Agenzia con SIN³⁰³;
- rideterminato, a seguito delle citate ricognizioni, in euro 17,5 milioni circa il credito SIN non coperto e accolta la proposta del Direttore Generale mirata all'individuazione "delle risorse necessarie per la tacitazione delle attese creditorie di SIN"³⁰⁴;
- preso atto della relazione con cui il Direttore Generale comunicava l'avvenuta individuazione delle citate risorse³⁰⁵ e conferito allo stesso Direttore il mandato di sottoporre al Cda le conseguenti variazioni al bilancio 2012³⁰⁶.

²⁹⁹ Cfr. nota SIN spa n. 4317 del 10 maggio 2012, allegata alla citata nota del Direttore Generale.

³⁰⁰ Cfr. citata nota del Direttore Generale.

³⁰¹ Cfr. nota Direttore Generale n. 564 del 5 giugno 2012 indirizzata al Presidente AGEA.

³⁰² Come risulta dal verbale Cda AGEA n. 20 del 24 maggio 2012 la circostanza "che una così cospicua mole di fatture relative a prestazioni contrattuali rese da tempo...veda la luce solamente ora e non sussistano procedure in grado di farle emergere e trasmetterne cognizione al Cda prima e non dopo un adempimento fondamentale come la votazione di bilancio" viene correlata al "tema di una organizzazione amministrativa che dia garanzie di rilevare in tempo utile situazioni pregiudizievoli per il corretto funzionamento dell'Ente".

³⁰³ Cfr. delibera Cda n. 83 del 24 maggio 2012.

³⁰⁴ Cfr. delibera Cda n. 88 del 14 giugno 2012.

³⁰⁵ Cfr. nota Direttore Generale n. 634 del 19 giugno 2012.

³⁰⁶ Cfr. delibera Cda n. 91 del 27 giugno 2012 che richiama la relazione del Direttore Generale (nota n. 634 del 19 giugno 2012).

- dato mandato al Direttore generale di verificare lo stato dei rapporti contrattuali con SIN mediante affidamento di apposito incarico ad una società di revisione dei conti³⁰⁷.

Le risorse individuate nell'ambito del bilancio AGEA – quali risultano dalla congiunta considerazione sia della citata relazione del Direttore Generale, sia della relazione dallo stesso Direttore Generale indirizzata al Commissario straordinario in sede di proposta delle necessarie variazioni al preventivo 2012 ³⁰⁸- per il maggiore complessivo importo di circa 18 milioni di euro (a copertura dei 17,5 milioni di euro di crediti vantati da SIN) concernono:

- euro 3,5 milioni, economia di bilancio per riaccertamenti in conto residui passivi relativi allo "stoccaggio alcool in ammasso pubblico nazionale";
- euro 1,4 milioni, economia di bilancio per riduzione stanziamenti relativi al contratto per la struttura SIN i cui costi sono stati rimodulati in 26,9 milioni di euro ³⁰⁹ in confronto ai 28,3 milioni approntati in sede di previsione 2012;
- euro 4,0 milioni per utilizzo avanzo di amministrazione reso disponibile a seguito della eliminazione di un atto di pignoramento duplicato con notifica sia alla Banca d'Italia, sia all'ICBPI;
- euro 9,1 milioni, per imputazione a carico della gestione comunitaria facente capo ad AGEA-Organismo pagatore di quota parte delle somme pignorate da creditori AGEA con vincolo apposto a valere sui conti correnti della gestione nazionale accesi presso la Banca d'Italia e l'Istituto centrale banche popolari italiane (ICBPI) ³¹⁰. In questo modo AGEA ha avuto la possibilità di rimuovere il vincolo per il corrispondente importo gravante sull'avanzo d'amministrazione per destinare tale importo ad incrementare gli stanziamenti dei capitoli di parte corrente relativi ai rapporti contrattuali con SIN spa.

³⁰⁷ Cfr. delibera Cda 83 del 24 maggio 2012. Questa deliberazione, nel richiedere l'intervento di una società di revisione per verificare lo stato dei rapporti contrattuali con SIN, riflette le preoccupazioni di un componente del Cda, riportate nel testo, in merito alla efficienza della organizzazione amministrativa di fornire garanzie che evitino pregiudizi per l'Agenzia.

³⁰⁸ Cfr. relazione del Direttore Generale al Commissario straordinario n.893 del 28 settembre 2012: "attuazione della deliberazione n. 91 del Cda- variazioni al bilancio di previsione 2012".

³⁰⁹ Cfr. delibera Cda n. 85 del 14 giugno 2012 di approvazione della previsione 2012 dei costi di struttura SIN.

³¹⁰ Questa operazione consegue a (e, nel contempo, avvia) un radicale cambiamento nella considerazione concettuale e nella rilevazione contabile dei rapporti finanziari tra fondi del bilancio nazionale (gestito da AGEA-Area amministrativa) e fondi del bilancio comunitario (gestito da AGEA-Organismo pagatore) in relazione alle procedure esecutive intentate contro AGEA da operatori agricoli che rivendicano crediti per aiuti comunitari. Precedentemente al citato cambiamento, i pignoramenti correlati alle procedure esecutive hanno inciso sui fondi depositati sui conti correnti dell'Agenzia creando un vincolo di destinazione che contabilmente si è riflesso in un corrispondente vincolo a carico dell'avanzo d'amministrazione. Soltanto allorché la procedura esecutiva aveva come esito l'assegnazione dei fondi pignorati al creditore istante, AGEA-Area amministrativa chiedeva ad AGEA-Organismo pagatore il ripiano dei fondi versati.

Il nuovo orientamento, invece, ha inteso avviare un procedimento di immediata richiesta ad AGEA-Organismo pagatore di trasferimento di fondi dal "bilancio comunitario" ai conti correnti del "bilancio nazionale", costituendo in tal modo una provvista per il vincolo di somme pignorate e, nel contempo, liberando i fondi nazionali dal vincolo in prima istanza su di essi apposto a seguito del pignoramento e rendendo conseguentemente disponibile per stanziamenti in conto spese correnti l'avanzo d'amministrazione "vincolato per pignoramenti".

Sottolineata la linearità concettuale del nuovo orientamento, la Corte dei conti non può tuttavia non rilevare che AGEA-Organismo pagatore non dispone di somme "proprie" da poter trasferire da "propri" conti correnti ai conti correnti di AGEA-Area amministrativa. In effetti i fondi che AGEA-Organismo pagatore gestisce sono quelli anticipati dalla Tesoreria dello Stato per gli aiuti comunitari agli operatori del comparto agricolo (cfr. d.lgs 165/1999, art.5.6) e che dall'UE vengono rimborsati solo dopo la loro effettiva corresponsione. Sicché le somme trasferite da AGEA-Organismo pagatore originano, in concreto, da anticipazioni della Tesoreria centrale dello Stato. Il Direttore Generale, al riguardo, specifica che "il contenuto del provvedimento è stato discusso e condiviso negli scorsi mesi di giugno e luglio con il Presidente del Collegio dei revisori dei conti e con gli Uffici del Ministero dell'economia e delle finanze - Dipartimento della Ragioneria Generale dello Stato - competente per l'esame del bilancio AGEA" (cfr. relazione del Direttore Generale al Commissario straordinario n. 893 del 28 settembre 2012).

Le variazioni di bilancio sono state, in effetti, deliberate dal Commissario straordinario ³¹¹ nominato quale amministratore AGEA nella fase di transizione tra il preesistente ordinamento funzionale e strutturale e quello disegnato dalla decretazione d'urgenza emanata nel luglio 2012.

L'incarico di verificare lo stato dei rapporti contrattuali con SIN, è stato affidato a una società di revisione dei conti con determinazione del Direttore dell'area amministrativa contro un corrispettivo di 90 mila euro³¹².

Valutata la relazione dell'incaricata società di revisione sullo stato dei rapporti contrattuali AGEA-SIN³¹³ e la conformità, regolarità e importo delle fatture, l'Agenzia provvederà ai relativi pagamenti e sarà possibile definire il danno finanziario connesso alla vicenda per la liquidazione degli interessi per ritardato pagamento e per il compenso riconosciuto alla società di revisione per accertamenti e valutazioni che rientrano nei compiti e correlate attività dei competenti servizi amministrativi.

5. Alla vicenda dei crediti per rimborso IVA si è più volte fatto cenno nel corso di questa relazione, in specie per l'impatto che essa ha sull'attendibilità dell'avanzo di amministrazione che tra le sue componenti annovera, sin dal 2007, tali crediti per un importo complessivo di 94,6 milioni di euro riferibili agli anni 2001-2006.

Al riguardo va in sintesi ricordato che la legittimità di tale credito è stata contestata nel 2007 da funzionari accertatori dell'Agenzia delle entrate secondo i quali AGEA, operando sul mercato agricolo quale ente pubblico nell'espletamento della propria attività istituzionale, mancherebbe del requisito soggettivo dell'esercizio di impresa agricola o commerciale richiesto dalle norme ³¹⁴e non avrebbe pertanto diritto al rimborso del credito IVA.

Nel corso del 2012 la vicenda ha registrato sviluppi favorevoli ad AGEA.

- Nel mese di aprile 2012, i funzionari incaricati di eseguire una nuova visita ispettiva, disposta dall'Agenzia delle entrate ai fini di accertare la gestione da

³¹¹ Cfr. delibere Commissario straordinario del 13 novembre 2012: n. 5 e n. 6.

³¹² Cfr. determinazione direttoriale (area amministrativa) n. 31 del 15 ottobre 2012 che, in esito della gara in economia autorizzata con determinazione n. 19 del 26 giugno 2012, aggiudica l'affidamento della verifica in argomento.

³¹³ La società di revisione ha trasmesso ad AGEA la propria relazione in data 25 febbraio 2013 e l'Agenzia l'ha comunicata al collegio dei revisori ed al magistrato della Corte dei conti in data 27 febbraio 2013 con nota n. 42.

³¹⁴ Cfr. DPR 26 ottobre 1972, n. 633.

parte di AGEA di attività commerciali ed agricole con contabilità separata ³¹⁵ nel periodo 1° gennaio 2001-31 dicembre 2005, hanno riconsiderato il precedente orientamento ³¹⁶. In effetti,

- richiamata la norma ³¹⁷ secondo cui “si considerano produttori agricoli...
b) gli organismi agricoli d'intervento, o altri soggetti per loro conto, che effettuano cessioni di prodotti in applicazione di regolamenti dell'Unione Europea concernenti l'organizzazione comune dei mercati dei prodotti stessi”, hanno ritenuto ammissibile la detrazione dell'imposta assolta sugli acquisti fatti nell'esercizio dell'attività commerciale o agricola a condizione che tale attività sia gestita con contabilità separata da quella relativa all'attività principale ³¹⁸
- e, in relazione a quanto sopra, hanno ritenuto che “le modalità di tenuta della contabilità da parte di AGEA soddisfino il richiamato requisito della separazione” affermazione, questa, di potenziale apertura per l'avvio del procedimento di riconoscimento da parte dell'Agenzia delle entrate del credito IVA maturato da AGEA per i periodi di imposta 2001-2005.

- Come già riferito nel mese di novembre 2012 è stata depositata la sentenza con la quale la Commissione tributaria provinciale di Roma ha accolto il ricorso, da AGEA notificato all'Agenzia delle entrate, avverso un avviso di accertamento (emesso sulla base delle contestazioni emerse dalla visita ispettiva del 2007) che dichiarava indetraibile l'IVA pagata sugli acquisti relativi alla dichiarazione 2005 ³¹⁹.

Tenuto conto dei richiamati sviluppi, la vicenda IVA sembra al momento destinata ad una definizione favorevole alle richieste di rimborso avanzate da AGEA. È peraltro da osservare che soltanto la concreta riscossione del credito

³¹⁵ Cfr. relativamente alla contabilità separata il DPR citato, art. 19ter.

³¹⁶ Cfr. “Processo verbale di constatazione del 3 aprile 2012” redatto dai funzionari dell'Agenzia delle entrate.

³¹⁷ Cfr. citato DPR, art. 34.2. Da notare che la valenza di questa disposizione era stata da AGEA richiamata in sede di contestazione delle risultanze della verifica ispettiva del 2007.

³¹⁸ Cfr. DPR citato, art. 19ter.

³¹⁹ Cfr. Commissione provinciale tributaria di Roma sentenza n. 307/37/12 (udienza del 27 febbraio 2012) depositata il 19 novembre 2012. Per ciò che in questa sede interessa, la citata Commissione, facendo in pratica propri i motivi del ricorso, rileva che AGEA nell'esercizio di attività commerciali ed agricole acquista e cede occasionalmente prodotti agroalimentari e che da ciò deriva la soggettività all'IVA di AGEA “ai sensi degli artt. 1 e 4 del DPR n. 633/1972”; tale soggettività e “la natura commerciale delle operazioni suddette comportano che l'imposta è dovuta con la detrazione di cui all'art. 19 e con il diritto al rimborso dell'eventuale eccedenza di cui all'art. 30 dello stesso DPR”.

IVA porrà fine alla vicenda e conferirà l'attendibilità alla consistenza dell'avanzo di amministrazione.

Riscossione che dovrebbe, comunque, essere prossima, come informa il Direttore Generale, in quanto "in data 27 dicembre 2012 sono pervenute in AGEA le attestazioni di certezza e liquidità del credito, emesse dall'Agenzia delle entrate e relative agli anni di imposta dal 2001 al 2005, nelle quali si comunica che le relative erogazioni avverranno, presumibilmente entro il 28 giugno 2013"³²⁰ per un totale di circa 102,9 milioni di euro ripartiti tra capitale (85,4 milioni) e interessi (17,5 milioni).

b) Il secondo semestre

6. Come è noto, nel contesto di un insieme di disposizioni urgenti per la revisione della spesa pubblica³²¹ il Governo ha anche definito interventi per la riduzione della spesa degli enti non territoriali³²² disponendo la soppressione di enti o la revisione delle funzioni loro attribuite correlata alla revisione dell'assetto strutturale istituzionale³²³, come nel caso di AGEA.

7. Per l'Agenzia tali previsioni³²⁴ hanno, in effetti, inciso:

- sulle funzioni, trasferendo alla competenza del Mipaaf la funzione di "unico rappresentante dello Stato italiano nei confronti della Commissione

³²⁰ Cfr. "Appunto" fatto pervenire dal Direttore Generale al Collegio dei revisori e al magistrato della Corte dei conti il 6 febbraio 2013.

³²¹ Cfr. d.l. 6 luglio 2012, n. 95, convertito in legge 7 agosto 2012, n. 135 ed entrata in vigore il 7 luglio 2012.

³²² Cfr. citato d.l., Titolo II.

³²³ Cfr. citato d.l., art.12.

³²⁴ Cfr. citato d.l., art. 12.7-17. Nell'audizione del 11 luglio 2012 davanti alla 9ª Commissione permanente agricoltura e produzione agroalimentare del Senato, il Ministro paaf ha motivato la necessità ed urgenza degli interventi normativi concernenti AGEA con il fatto che "...era largamente nota la situazione critica in cui purtroppo questo ente ha operato nell'arco degli ultimi 12 mesi a seguito di una serie di scelte che non sta a me sindacare, ma che in tutti i modi avevano portato, prima, ad un commissariamento, poi, ad un reinsediamento degli organi preesistenti a seguito di una sentenza del TAR di annullamento del commissariamento. Il tutto in un clima non sufficientemente sereno e in un contesto in cui da parte del mondo agricolo c'era forte disagio per la qualità del servizio reso dall'Agenzia, che è un servizio fondamentale perché da essa transitano quei cinque miliardi e mezzo circa annui di sostegno comunitario che sono vitali per il settore.

Per questa ragione abbiamo ritenuto di fare un intervento di razionalizzazione significativa, sperando che abbia, come credo, effetti positivi già nel breve periodo, che è imperniato sul trasferimento di una parte delle competenze in capo al Ministero (quelle di coordinamento degli organismi pagatori previste dalla normativa comunitaria), mentre ad AGEA restano le competenze relative all'attività di organismo pagatore per le regioni ove non sussista un organismo specifico di matrice regionale, oltre ad altre residuali competenze previste a vario titolo dalla normativa attuale.

Con l'occasione siamo intervenuti sulla *governance*, perché ci è parso utile, nel clima della *spending review* e coerentemente con gli indirizzi del Governo, alleggerirla per creare situazioni di maggiore efficienza e anche qualche sia pur marginale risparmio di spesa. A tal fine abbiamo adottato il modello dell'Agenzia delle entrate, quindi un direttore generale nominato dal Ministro, che opera come unico organo operativo dell'Agenzia, sostituendo quello precedente, che vedeva un consiglio di amministrazione e un presidente. Io ritengo che questa soluzione snellerà la *governance*".

europea” strettamente ed inscindibilmente correlata all’esercizio delle funzioni di “organismo di coordinamento”, analiticamente disciplinate dalla normativa comunitaria ³²⁵, tipiche e pressoché esclusive (se si eccettuano i compiti, di secondaria rilevanza, di esecuzione delle forniture di prodotti agroalimentari disposte dall’UE o dallo Stato italiano e di intervento nazionale sul mercato agricolo e agroalimentare³²⁶) attribuite dalle norme istitutive ad AGEA ³²⁷, in quanto, l’altra funzione in concreto esercitata da AGEA, di organismo pagatore, costituiva un’attribuzione di compiti temporanea, conferita ad AGEA nelle more dell’istituzione e del riconoscimento degli organismi pagatori regionali ³²⁸.

- sull’assetto istituzionale del vertice di indirizzo politico-amministrativo, attribuendo le funzioni di indirizzo ad un organo monocratico, il “direttore” dell’Agenzia³²⁹;
- sulle risorse a disposizione di AGEA, riallocando presso il Mipaaf le risorse umane, strumentali e finanziarie necessarie per lo svolgimento dei compiti trasferiti ³³⁰, in ottemperanza anche alla esigenza normativamente espressa di non gravare con nuovi o maggiori oneri il bilancio dello Stato ³³¹;
- sulla dotazione organica - e sul correlato assetto organizzativo - di AGEA, riducendo del 50 per cento il personale dirigente di prima fascia e del 10 per cento quello di seconda fascia ³³²;
- sulle norme istitutive di AGEA, abrogate, qualora incompatibili, a far tempo dalla data di trasferimento delle funzioni, con l’eccezione dell’articolo concernente gli organi dell’Agenzia immediatamente abrogato con l’entrata in vigore del decreto legge in argomento ³³³.

³²⁵ Cfr. regolamento del Consiglio n. 1290/2005 del 21 giugno 2005 (art. 6.3) e regolamento della Commissione n. 885/2006 del 21 giugno 2006 (art. 4). Per un’analitica esposizione dei compiti esercitati da AGEA in attuazione di queste norme regolamentari vedere Capitolo I, 2.3.

³²⁶ Cfr. d.lgs 27 maggio 1999, n. 165 (istitutivo di AGEA), art. 4.

³²⁷ Cfr. d.lgs 27 maggio 1999, n. 165, art. 3.1.

³²⁸ Cfr. d.lgs 27 maggio 1999, n. 165, art. 3.4.

³²⁹ Cfr. d.l. citato, art. 12.13. A norma del successivo comma 14, il “direttore” è nominato con decreto dal Ministro paaf con incarico di durata triennale (rinnovabile una sola volta) ed è scelto sulla base di criteri di alta professionalità e conoscenza del settore agroalimentare; non può esercitare attività professionale privata né avere rapporti di lavoro subordinato; la proposta di nomina del Ministro deve essere sottoposta al parere delle Commissioni parlamentari (integrazione al comma 14 disposta dalla legge di conversione del d.l. citato), ai sensi della legge 24 gennaio 1978, n. 14.

³³⁰ Cfr. d.l. citato, art. 12.9. La individuazione delle risorse umane, strumentali e finanziarie è rimessa a decreti di natura non regolamentare del Ministro paaf di concerto con i Ministri per la pubblica amministrazione e la semplificazione e dell’economia e delle finanze.

³³¹ Cfr. d.l. citato, art. 12.18.

³³² Cfr. d.l. citato, art. 12.9.

³³³ Cfr. d.l. citato, art. 12.17, che, tra l’altro, espressamente abroga l’art. 9 del d.lgs 165/1999 relativo agli organi di AGEA.

8. Il complesso di disposizioni in precedenza richiamato configura una “nuova AGEA”, altra da quella disegnata e disciplinata dalle norme istitutive, in cui quella che era una funzione di supplenza – o meglio, un compito di provvisoria supplenza, per l’esercizio della quale l’Agenzia è accreditata quale organismo pagatore dello Stato italiano nelle more della istituzione e del riconoscimento degli organismi pagatori regionali e delle province autonome³³⁴ – assurge, in concreto, a preminente funzione istituzionale di AGEA, senza che, peraltro, in sede di decretazione d’urgenza, sia stata affrontata la problematica relativa alla permanenza della obbligatorietà o meno dell’istituzione dei ricordati organismi regionali³³⁵.

In effetti, il richiamo che la decretazione d’urgenza fa alle norme della regolamentazione UE relative all’organismo di coordinamento ed alle funzioni che esso deve esercitare si riflette non solo, e non tanto, sulla rappresentanza dello Stato italiano nei confronti della Commissione europea ma, anche, su un insieme di compiti che tale organismo deve esercitare in ambito nazionale, per la conduzione ad omogeneità dei vari procedimenti posti in essere dagli organismi pagatori in attuazione delle disposizioni comunitarie, quali³³⁶: la raccolta e la trasmissione di informazioni da mettere a disposizione della Commissione; la promozione dell’applicazione armonizzata dalle norme comunitarie; la distribuzione dei testi e dei relativi orientamenti comunitari; la raccolta e messa a disposizione della Commissione di dati contabili ai fini statistici e di controllo.

Il ridimensionamento della posizione di AGEA nel quadro istituzionale nazionale emerge anche dalla nuova strutturazione e composizione degli organi

³³⁴ Cfr. d.lgs 165/1999, art. 3.4.

³³⁵ La Corte dei conti, Sezione affari comunitari ed internazionali, nella relazione speciale n. 2/2009 relativa a “Gli organismi pagatori in Italia. Stato di attuazione e costo del decentramento” (par. 9): preso atto all’epoca (ma la situazione tuttora permane) che non tutte le regioni e province autonome avevano istituito l’organismo pagatore causando una situazione di stallo nella realizzazione del disegno normativo volto al completo decentramento delle funzioni di organismo pagatore, aveva richiamato “l’attenzione del Parlamento e del Governo per l’eventuale assunzione di iniziative di competenza”. Al riguardo lo stesso Ministro paaf nell’audizione in Senato dell’11 luglio 2012, in precedenza richiamata, rispondendo alla sollecitazione di uno dei membri della Commissione agricoltura che reclamava un intervento radicale su AGEA, prospettandone una revisione complessiva con un percorso incardinato su una legge delega, ricordava che tale intervento, per la sua attuale urgenza e necessità, non poteva essere affrontato “mediante strumenti organici di riassetto della normativa” e che, al momento, riteneva positivo il proposto assetto che vede il Ministro assumere “in proprio tutto ciò che riguarda il coordinamento, che a mio parere era in modo discutibile posizionato nello stesso ente AGEA che svolgeva anche le funzioni di pagatore, creando un dualismo interno abbastanza anomalo. AGEA..., consentitemi questa espressione, era un mostro a due teste, una che faceva da coordinamento ai pagatori, l’altra che era uno dei pagatori di AGEA stessa. Non so se l’immagine sia chiara”.

³³⁶ Cfr. regolamento del Consiglio n. 1290/2005, art. 6 e regolamento della Commissione 885/2006 art. 4, già in precedenza citati.

dell'Agenzia: le funzioni di vertice di indirizzo politico amministrativo sono attribuite ad un organo monocratico, "il direttore", nominato direttamente dal Ministro paaf (previo parere delle competenti commissioni parlamentari) e non più dal Presidente della Repubblica come previsto per gli enti pubblici nazionali³³⁷; le funzioni di controllo rimangono assegnate ad un collegio dei revisori dei conti la cui presidenza, nella nuova composizione, è ora attribuita a un dirigente di livello dirigenziale non generale (prima di livello dirigenziale generale) designato dal Ministro dell'economia e delle finanze³³⁸.

9. Sulla base dei principi del nuovo ordinamento funzionale e strutturale di AGEA, occorre rilevare che l'esigenza³³⁹ e l'urgenza di conferire all'Agenzia un nuovo e diverso assetto istituzionale, sono contraddette dal ritardo che si registra - al 31 dicembre 2012 - nell'adozione di quei provvedimenti che tale assetto dovrebbero sostanziare e disciplinare, cioè:

- lo statuto, che doveva essere adottato entro il 5 ottobre 2012 con decreto del Ministro paaf di concerto con il Ministro dell'economia e delle finanze³⁴⁰ ed a cui è rimessa la disciplina sia delle competenze degli organi sia dei principi informatori dell'organizzazione e del funzionamento dell'Agenzia³⁴¹;
- la individuazione delle risorse umane, strumentali e finanziarie "riallocate" (come recita il decreto legge) presso il Ministero paaf. Anche tale individuazione andava effettuata entro il 5 ottobre 2012³⁴², contestualmente, o successivamente, all'approvazione dello statuto la cui mancanza rende improponibile la individuazione delle risorse da mantenere in AGEA per lo svolgimento delle residue funzioni e di quelle, correlate alle funzioni non più esercitate, da trasferire al Ministero³⁴³.

³³⁷ Cfr. L. 23 agosto 1988, n. 400 (art. 3) e L. 12 gennaio 1991, n. 13 (art. 1).

³³⁸ Cfr. d.l. citato, art. 12.13b.

³³⁹ Cfr. interventi Ministro paaf citati in nota al cap. VI.7 e VI.8.

³⁴⁰ Cfr. d.l. citato art. 12.15, che fissava il termine di 90 gg. dall'entrata in vigore del decreto legge (7 luglio 2012) per l'adozione dello statuto.

³⁴¹ Da informazioni acquisite presso AGEA risulta che una bozza di statuto informalmente predisposta dal "direttore" dell'Agenzia sia dal 3 ottobre 2012 all'esame dei ministeri vigilanti.

³⁴² Cfr. d.l. citato, art. 12.9, che rimette la richiamata individuazione ad uno o più decreti, di natura non regolamentare, del Ministro paaf, di concerto con il Ministro per la pubblica amministrazione e la semplificazione e con il Ministro dell'economia e delle finanze, da emanare entro 90 giorni dall'entrata in vigore del decreto legge in argomento.

³⁴³ Al riguardo, è opportuno sottolineare che la Commissione europea - in una nota del 10 gennaio 2013 relativa ad osservazioni correlate ad una indagine eseguita nel 2012 -, preso atto che le disposizioni dettagliate relative al trasferimento di risorse non erano ancora state decise, rileva che mancano "molti dettagli sulle modalità operative e sulla portata dell'attività del nuovo organismo di coordinamento, in particolare nel garantire la correttezza delle informazioni finanziarie trasmesse alla Commissione e nel promuovere un'applicazione armonizzata delle norme nazionali" e conclude invitando le autorità italiane "ad esporre nei dettagli in quale modo si articolerà, in questo nuovo assetto, l'insieme delle attività di controllo e supervisione".

10. Sulla ristabilizzazione della ordinaria gestione di AGEA nella sua nuova configurazione, oltre alla mancata assunzione dei provvedimenti ricordati nel precedente paragrafo, ha inciso anche la legge di conversione che integrando le previsioni del decreto legge in materia di nomina del "Direttore", ha subordinato l'emanazione del relativo decreto del Ministro paaf, alla "previa trasmissione della proposta di nomina alle Commissioni parlamentari per il parere di competenza, che dovrà essere espresso entro i termini stabiliti dai regolamenti delle due Camere"³⁴⁴.

Ciò ha fatto sì che – come già più volte cennato - anche questo secondo semestre 2012 abbia registrato il succedersi ad una gestione ordinaria di una gestione commissariale³⁴⁵, seguita, poi, da una nuova gestione ordinaria con negativi riflessi sulla continuità degli indirizzi politico-amministrativi in parte mitigati dalla nomina in tutti e tre i casi dello stesso soggetto, già membro del Consiglio di amministrazione in carica all'atto dell'emanazione del decreto legge in argomento³⁴⁶

11. Al 31 dicembre 2012, infine, non risultavano ancora adottati i decreti del Ministro paaf di concerto con il Ministro dell'economia e delle finanze per la determinazione dei compensi spettanti al direttore, al commissario straordinario e ai componenti del collegio dei revisori³⁴⁷.

³⁴⁴ Cfr. d.l. citato, art. 12.14.

³⁴⁵ Cfr. decreto Ministro paaf n. 10855 dell'11 luglio 2012 per la nomina del "Direttore"; decreto del Presidente del Consiglio dei Ministri del 12 settembre 2012 per la nomina del "Commissario straordinario" fino alla definizione della procedura di nomina del Direttore d'AGEA e, comunque per un periodo non superiore a nove mesi dalla data di adozione del decreto; ed, infine, dopo i favorevoli pareri espressi dalle Commissioni parlamentari, decreto del Ministro paaf n. 18691 del 21 dicembre 2012 di nomina per un periodo di tre anni del direttore dell'Agenzia con contemporanea cessazione della gestione commissariale.

³⁴⁶ Il membro di cui si tratta era subentrato come componente del Cda al membro di tale Cda nominato Presidente di SIN (cfr. decreto Ministro paaf del 17 febbraio 2012) e successivamente revocato dal Cda.

³⁴⁷ Cfr. d.l. citato, art. 12.15.

Conclusioni

1. Come è stato evidenziato nel testo, nel triennio 2009-2011, elementi caratterizzanti la gestione di AGEA sono stati la discontinuità in materia di indirizzi politico-amministrativi (e correlata programmazione) - favorita dal succedersi di soggetti/persone fisiche diversi attributari di tali indirizzi - e la riduzione dell'apporto finanziario dello Stato che costituisce la fonte di finanziamento pressoché esclusiva dell'Agenzia.

2. Iniziali difficoltà operative, stasi decisionali, modifica di precedenti decisioni ed orientamenti hanno caratterizzato la gestione del triennio per il succedersi nella funzione di organo di indirizzo politico-amministrativo per periodi patologicamente brevi, in relazione alla complessità delle attribuzioni (comunitarie e nazionali) di AGEA, di diverse persone fisiche (sia nella veste di organo monocratico, sia come componenti dell'organo collegiale di amministrazione), ciascuna con differente profilo professionale e quasi sempre, nella fase iniziale di incardinamento nelle loro funzioni, con una conoscenza inevitabilmente limitata della complessa realtà operativa dell'Agenzia e del contesto comunitario e nazionale dell'intervento in agricoltura.

3. I negativi riflessi sulla gestione aziendale della ripetuta successione degli organi di indirizzo politico-amministrativo sono stati per quanto possibile compensati dalla operatività della struttura amministrativa che ha consentito agli organi di vertice di gestire le fasi di transizione e, nel contempo, di acquisire consapevolezza dell'ordinamento dei settori e delle modalità di intervento di AGEA.

4. Struttura amministrativa la cui complessiva efficienza non è peraltro valsa a prevenire accadimenti quale quello delle fatture SIN non onorate che hanno fatto emergere procedimenti e comportamenti non trasparenti in relazione alla circostanza che fatture ricevute e protocollate siano rimaste per mesi contabilmente non registrate.

5. Inefficienze organizzative si sono verificate anche con riferimento alle consistenti operazioni di riaccertamento in conto residui attivi e passivi che hanno evidenziato il mancato rispetto delle norme relative agli accertamenti (verifica della ragione del credito, dell'importo e del debitore) ed alla assunzione degli impegni (obbligazione giuridicamente perfezionata, somme da pagare, soggetto creditore e ragione del credito).

6. Una maggiore efficienza organizzativa è stata auspicata dal collegio dei revisori con ripetuti rilievi avanzati in merito alla regolarità o legittimità di atti (ivi compresi, consulenze e collaborazioni), ad adempimenti contabili ed amministrativi e ad allocazioni contabili errate (e le discrasie in operazioni di partite di giro ne sono evidenza).

7. Come implicito richiamo ad una maggiore efficienza della struttura amministrativa va considerata la proposta dell'Organismo indipendente di valutazione – diretta all'organo di indirizzo politico-amministrativo - di attribuire ai vertici dirigenziali di AGEA i premi loro spettanti per i risultati gestionali conseguiti in misura inferiore al cento per cento³⁴⁸.

8. La rilevante riduzione delle assegnazioni statali per l'ordinario funzionamento dell'Agenzia (215 milioni nel 2008, 165 nel 2009, 172 nel 2010 e 121 nel 2011) ha indotto processi di riconsiderazione organizzativa, se pur di non rilevante incidenza, e procedimenti di revisione e riduzione della spesa corrente anche in attuazione delle norme di contenimento della spesa pubblica intervenute nel triennio, nonché la necessità di rideterminare gli oneri connessi a prestazioni di terzi, come nel caso della revisione delle convenzioni con i Centri di assistenza agricola.

9. L'impatto negativo della consistente riduzione delle assegnazioni statali sulla spesa corrente di AGEA è stato in parte attenuato dai positivi effetti contabili derivanti dai detti riaccertamenti di residui che nel triennio hanno portato ad un aumento

³⁴⁸ Cfr. OIV nota n. 6 del 18 luglio 2012 (giudizio di validazione sulla relazione AGEA per l'anno 2011).

dell'avanzo di amministrazione di 154 milioni di euro. Operazioni che hanno peraltro mostrato quanto poco fossero attendibili, in specie, gli impegni assunti nel corso degli anni dall'Agenzia e quanto proficue siano state le sollecitazioni formulate dal Collegio dei revisori, sin dal 2008 e poi riproposte anche nel triennio, per una attenta e costante revisione delle ragioni di credito e di debito in essere.

10. Nell'ambito delle attribuzioni istituzionali relative all'attività di gestione dei fondi UE destinati al comparto agricolo italiano va rilevato che le "rettifiche e correzioni finanziarie" – onere a carico dell'economia nazionale imposto dalla Commissione per comportamenti gestionali degli organismi di pagamento non conformi alla regolamentazione comunitaria, sovente risalenti ad anni anteriori al triennio in esame – hanno determinato una perdita di finanziamenti UE pari a 183 milioni nel triennio (al netto della perdita connessa al prelievo supplementare quote latte). Importo relativamente contenuto se raffrontato ai 961 milioni "restituiti" alle casse dell'UE nel precedente triennio. Va qui però sottolineato, come segnale di attenzione, che alla soddisfacente contrazione degli oneri per rettifiche e correzioni finanziarie registrata nei due esercizi 2010 e 2011 (7,8 e 8,4 milioni rispettivamente) ha fatto seguito nel 2012 un onere di 273 milioni (al 30 novembre 2012). Con il che è da evidenziare che, alla fine del 2012, l'economia italiana ha sopportato un onere per correzioni e rettifiche finanziarie per il periodo 1999-2012 pari a 1.988 milioni, cui vanno sommati gli oneri correlati al prelievo supplementare quote latte pari a 2.537 milioni per il periodo 1995/96-2008/2009, per un totale di 4.525 milioni di euro. In particolare, in relazione a tale prelievo, va ricordato che risulta ancora non rateizzato l'importo di 1.582 milioni, indice, al momento, di un tutt'altro che soddisfacente, se rapportato alle attese, risultato delle due "aperture" normative di rateizzazione del prelievo dovuto dai produttori intervenute nel 2003 e nel 2009. Sui citati dati si incardinano la responsabilità degli organismi di pagamento per l'incapacità di organizzare, in piena conformità con le norme comunitarie, i sistemi di gestione e controllo dei fondi UE nonché la inadeguatezza delle iniziative legislative relative alla vicenda delle quote latte, peraltro limitata a pochi e ben individuati operatori del settore.

11. Si sintetizzano di seguito (in milioni di euro) le principali risultanze della gestione del triennio in esame:

| | 2009 | 2010 | 2011 | Triennio |
|--|-------|-------|-------|----------|
| disavanzo finanziario dell'esercizio | -47,6 | -45,0 | -41,9 | -134,5 |
| disavanzo di parte corrente dell'esercizio | -46,9 | -44,5 | -43,1 | -134,5 |
| riaccertamento in c/residui dell'esercizio | +85,4 | +6,8 | +62,4 | +154,6 |
| risultato di amministrazione dell'esercizio | +37,8 | -38,2 | +20,5 | +20,1 |
| disavanzo di cassa dell'esercizio | -36,2 | -62,0 | -18,4 | -116,6 |
| risultato economico/variazione netto patrimoniale dell'esercizio | +33,0 | -32,2 | +20,3 | +21,1 |

| | 31 dicembre 2009 | 31 dicembre 2010 | 31 dicembre 2011 |
|---------------------------|---------------------|---------------------|---------------------|
| saldo di cassa | 152,5 | 90,5 | 72,1 |
| residui attivi | 131,9 | 134,2 | 125,1 |
| residui passivi | 206,6 | 185,2 | 137,2 |
| avanzo di amministrazione | 77,8 | 39,5 | 60,0 |
| patrimonio netto | 73,6 | 41,4 | 61,7 |

Si è già detto che l'attendibilità dell'avanzo di amministrazione è, a fine triennio, fortemente condizionata dall'incerta riscossione dei residui attivi. In tale situazione i vincoli gravanti sull'avanzo di amministrazione per 38,6 milioni vengono ad incidere sulle disponibilità di cassa (72,1 milioni), rendendo in tal modo ancor più evidente la impossibilità di AGEA, per mancanza di liquidità, di far fronte al pagamento dei residui passivi. Tali problemi di liquidità potranno attenuarsi (o trovare soluzione) se alla fine del primo semestre 2013 si concretizzerà l'atteso rimborso IVA (102,9 milioni di euro).



PAGINA BIANCA

AGENZIA PER LE EROGAZIONI IN AGRICOLTURA
(AGEA)

BILANCIO D'ESERCIZIO 2009

PAGINA BIANCA

DELIBERAZIONE
DEL CONSIGLIO DI AMMINISTRAZIONE

PAGINA BIANCA

DELIBERAZIONE ORIGINALE DEL CONSIGLIO DI AMMINISTRAZIONE

Atto n. 12

OGGETTO: “Conto consuntivo Agea relativo all’esercizio 2009”

L’anno 2010, il giorno 28 luglio 2010, alle ore 11.30 si è riunito nella Sede Amministrativa il Consiglio di Amministrazione convocato, nella forma di legge.

Risultano presenti i Sigg.:

| Nominativo | Presente | Assente |
|--|----------|---------|
| 1 Prof. Dario Fruscio–Presidente | X | |
| 2 Dott. Francesco Baldarelli–Consigliere | X | |
| 3 Dott. Carlo Liviantoni–Consigliere | X | |
| 4 Dr.ssa Maria Antonietta Mazzone -Consigliere | X | |
| 5 Dott. Giorgio Piazza–Consigliere | X | |

IL CONSIGLIO DI AMMINISTRAZIONE

Visto il D. Lgs. 27 maggio 1999, n. 165 di soppressione dell'AIMA e di istituzione dell'AGEA, così come modificato dal D. Lgs. 15 giugno 2000, n. 188, nonché dalla legge 21 dicembre 2001, n. 441;

Visti lo Statuto, il regolamento del personale e il regolamento di amministrazione e contabilità dell'AGEA, approvati con decreti interministeriali rispettivamente del 19 febbraio 2009, del 23 ottobre 2008 e del 2 maggio 2008;

Visto il bilancio di previsione dell'AGEA per l'esercizio 2009, adottato dal Consiglio di Amministrazione con deliberazione n. 345 in data 28 ottobre 2008 e definitivamente approvato dal Ministero delle Politiche Agricole, Alimentari e Forestali con nota n. 4169 del 2 febbraio 2009;

Visto l'assestamento al bilancio di previsione 2009 dell'AGEA, adottato dal Commissario Straordinario con deliberazione n. 15 del 4 agosto 2009 e definitivamente approvato dal Ministero delle Politiche Agricole e Forestali con nota n. 26106 in data 8 ottobre 2009;

Vista la deliberazione del Consiglio di Amministrazione n. 11 in data 28 luglio 2010, la quale ha disposto il riaccertamento di residui attivi e passivi al 31 dicembre 2009;

Vista la relazione al conto consuntivo 2009, predisposta dal Titolare dell'Ufficio Monocratico e dal Direttore Area Coordinamento e trasmessa dal Titolare dell'Ufficio Monocratico al Collegio dei Revisori dei Conti in data 9 giugno 2010;

Considerato che, come meglio illustrato nella Relazione di accompagnamento, il conto consuntivo 2009 è stato redatto nel rispetto degli articoli 38 e segg. del D.P.R. 27 febbraio 2003, n. 97, ed è pertanto composto dai seguenti documenti:

- Conto del bilancio, suddiviso nel rendiconto finanziario decisionale per titoli e categorie (articolato in U.P.B.) e nel rendiconto finanziario gestionale (documento consolidato per capitoli);
- Conto economico (redatto secondo le disposizioni del Codice Civile);
- Stato patrimoniale (redatto secondo le disposizioni del Codice Civile);
- Nota integrativa, ricompresa nel testo della Relazione illustrativa (dalla sezione C in poi), che analizza le singole voci di cui si compongono il conto economico e lo stato patrimoniale;
- Situazione amministrativa (schema del risultato di amministrazione).

Considerato che il Collegio dei Revisori dei Conti ha espresso parere favorevole sullo schema di conto consuntivo 2009 con relazione del 22 luglio 2010;

Visto l'art. 8, comma 4, del D. Lgs. 27 maggio 1999, n. 165, in base al quale il conto consuntivo è sottoposto a certificazione ai sensi degli articoli 155 e seguenti del decreto legislativo 24.02.1998, n. 58 e successive modificazioni;

Vista la certificazione rilasciata dalla società di revisione BAKER TILLY Consulaudit S.p.A., affidataria del servizio di certificazione del bilancio AGEA, con nota del 15 luglio 2010 dove si attesta che il bilancio è conforme alle norme che ne disciplinano i criteri di redazione, è redatto con chiarezza e rappresenta in modo veritiero e corretto la situazione patrimoniale e finanziaria ed il risultato economico dell'Agenzia;

D E L I B E R A:

Art. 1 – di approvare le risultanze del rendiconto generale dell'Agenzia per le Erogazioni in Agricoltura (AGEA) per l'esercizio 2009, composto dal conto di bilancio (rendiconto finanziario), dallo stato patrimoniale e dal conto economico, nei valori riportati negli appositi elaborati contabili allegati alla presente deliberazione e che ne costituiscono parte integrante, le cui risultanze qui di seguito si riassumono:

RENDICONTO FINANZIARIO**ENTRATE**

| | Somme rimosse | Somme rimaste da riscuotere | Totale accertamenti |
|---|----------------------|------------------------------------|----------------------------|
| | A | B | A+B |
| Competenza | 174.646.569,27 | 2.245.433,23 | 176.892.002,50 |
| Residui attivi esercizio 2008 e precedenti | 63.295.200,13 | 129.696.763,97 | 192.991.964,10 |

USCITE

| | Somme pagate | Somme rimaste da pagare | Totale impegni |
|--|-----------------------|------------------------------------|---------------------------|
| | A | B | A+B |
| Competenza | 140.227.228,76 | 84.242.637,14 | 224.469.865,90 |
| Residui passivi esercizio 2008 e precedenti | 133.955.331,42 | 122.390.293,34 | 256.345.624,76 |

DETERMINAZIONE DELL'AVANZO DI AMMINISTRAZIONE

| | | |
|------------------------------------|--|--|
| Saldo di cassa al 31 dicembre 2009 | | 152.480.473,97 |
| <i>Residui attivi</i> | | 131.942.197,20 |
| Residui passivi | | 206.632.930,48 |
| AVANZO DI AMMINISTRAZIONE | | <u>77.789.740,69</u> (di cui 42.407.971,51 indisponibili e/o vincolati) |

RENDICONTO PATRIMONIALE

Valori arrotondati all'euro


| ATTIVITA' | | PASSIVITA' | |
|-------------------------------|-------------|-------------------------------------|-------------|
| DISPONIBILITA' LIQUIDE | 152.480.474 | RESIDUI PASSIVI | 215.219.543 |
| RESIDUI ATTIVI | 133.368.297 | TRATTAMENTO DI FINE RAPPORTO | 14.420.746 |
| IMMOBILIZZAZIONI MATERIALI | 4.921.246 | | |
| IMMOBILIZZAZIONI FINANZIARIE | 1.521.500 | | |
| RIMANENZE | 10.934.388 | | |

| | | | |
|-----------------------------|--------------------|----------------------------------|--------------------|
| TOTALE ATTIVITA' | 303.225.905 | TOTALE PASSIVITA' | 229.640.289 |
| | | PATRIMONIO NETTO | 73.585.616 |

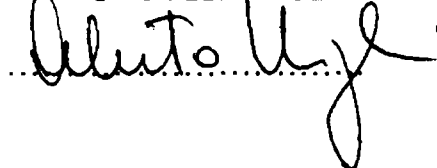
Art. 2 – di inviare la presente deliberazione e gli atti connessi:

- ai Ministeri vigilanti, per la prescritta approvazione;
- al Collegio dei Revisori dei Conti;
- ai dirigenti preposti all'Ufficio Monocratico e all'Area Coordinamento;
- alla società di revisione Baker Tilly Consulaudit S.p.A.;
- al Magistrato della Corte dei Conti che esercita le funzioni di controllo sulla gestione finanziaria dell'Agenzia.

IL PRESIDENTE ,



IL SEGRETARIO



PAGINA BIANCA

RELAZIONE
DEL DIRETTORE GENERALE

PAGINA BIANCA

RELAZIONE AL CONSIGLIO DI AMMINISTRAZIONE

OGGETTO: conto consuntivo relativo all'esercizio 2009.

A. Premessa

Il conto consuntivo che si sottopone all'esame è stato redatto secondo i criteri ed i principi previsti dal vigente Regolamento di Amministrazione e Contabilità dell'AGEA, approvato con decreto interministeriale del 2 maggio 2008.

Il conto consuntivo è costituito dai seguenti documenti:

- Conto del Bilancio, articolato in Rendiconto Finanziario Decisionale e Rendiconto Finanziario Gestionale;
- Stato Patrimoniale;
- Conto Economico;

ed è accompagnato dalla presente relazione illustrativa, divisa in una prima parte dedicata al rendiconto finanziario e in una seconda parte dedicata allo stato patrimoniale e al conto economico.

B. Note illustrative al Conto del Bilancio

Il bilancio di previsione dell'Agenzia per le Erogazioni in Agricoltura (A.G.E.A.) per l'esercizio 2009 è stato adottato dal Consiglio di Amministrazione con deliberazione n. 345 del 28 ottobre 2008 e definitivamente approvato dal Ministero vigilante con nota n. 4169 del 2 febbraio 2009. L'esercizio provvisorio, resosi necessario a seguito della mancata approvazione del bilancio nei termini da parte del Ministero vigilante, si è quindi protratto per circa un mese.

Il bilancio di previsione 2009 è stato per la prima volta redatto dopo l'entrata in vigore del nuovo Regolamento di amministrazione e contabilità. Tuttavia la struttura del bilancio è sostanzialmente analoga a quella già utilizzata per il preventivo degli esercizi precedenti. Il nuovo Regolamento ha infatti più che

altro codificato e resi applicabili alla concreta realtà dell'AGEA i principi già contenuti nel D.P.R. 27 febbraio 2003, n. 97, "Regolamento concernente l'amministrazione e la contabilità degli enti pubblici di cui alla l. 70/75", già in gran parte recepiti nei bilanci dell'Agenzia relativi agli anni 2004 e successivi.

L'unico aspetto sostanziale in cui l'impostazione del bilancio si discosta da quella del nuovo Regolamento riguarda il passaggio ad una contabilità economico-patrimoniale e ad una contabilità analitica per centri di costo da affiancare alla tradizionale contabilità finanziaria, nell'ottica di una più significativa aggregazione dei dati contabili per programmi, progetti e obiettivi. Tale processo, non appena entrato in vigore il Regolamento, era stato avviato dal Consiglio di Amministrazione con la deliberazione n. 329 del 31 luglio 2008, che aveva dato mandato a SIN s.r.l. di presentare una proposta tecnica sull'argomento.

Evidentemente la transizione da un sistema imperniato sulla sola contabilità finanziaria di tipo pubblicistico a un sistema dove la stessa coesiste con delle scritture economico-patrimoniali, che adottano un criterio di competenza dell'esercizio radicalmente diverso, non può essere né breve né agevole. In ogni caso, nel corso del 2009 sono stati compiuti notevoli progressi in questa direzione, e con deliberazione del Commissario Straordinario n. 20 in data 21 ottobre 2009 AGEA ha approvato la proposta tecnico-economica di SIN, la quale prevede una spesa complessiva di circa 2,7 milioni di Euro, IVA compresa, da ripartire nell'arco di 3 anni, e una conclusione di tutte le attività entro il gennaio 2012.

Le attività del Progetto stanno proseguendo a ritmo serrato anche nel 2010, ed in particolare sta operando, a stretto contatto con il Fornitore dei servizi, un Gruppo di controllo nominato con determinazione n. 9 in data 3 febbraio 2010 dal Titolare dell'Ufficio Monocratico. Tuttavia è palese che il rendiconto dei movimenti contabili e dei fatti gestionali intervenuti nel 2009 non potrà che avvenire secondo le regole vigenti nell'anno di riferimento, che davano un peso preponderante alle scritture di natura finanziaria aggregate per entrate e uscite, piuttosto che a quelle di natura economica aggregate per ricavi e costi.

qn H 7

E' pertanto rimasta in vigore la deliberazione consiliare n. 11 del 29 dicembre 2003, la quale demandava la concreta gestione delle spese a carattere strumentale ad un unico centro di responsabilità, individuato nell'Unità Previsionale di Base (d'ora in avanti indicata sinteticamente come U.P.B.) n. 3 "Area Amministrativa". Pertanto, come già nei rendiconti finanziari dal 2004 al 2008, tutti i fondi stanziati tra le uscite - tranne rarissime eccezioni - hanno continuato a gravare sulla U.P.B. 3 "Area Amministrativa" (per la maggior parte delle spese) o sulla U.P.B. 1 "Area Coordinamento" (per gli aiuti nazionali), mentre per le entrate la ripartizione fra U.P.B. decisa in sede di bilancio preventivo è rimasta invariata. Anche per quest'anno, pertanto, il rendiconto finanziario a cui si farà riferimento nel prosieguo della presente Relazione non è quello decisionale bensì quello gestionale "consolidato", il quale aggrega i dati di tutte e cinque le U.P.B.

Per le considerazioni in ordine al preventivo economico, si rimanda invece alla parte C della presente relazione.

Concentrando ora l'analisi sul preventivo finanziario 2009, esso recava nella sua versione originaria, adottata con la citata deliberazione consiliare n. 345, entrate di competenza per complessivi € **235.187.822,84**, di cui € **8.325.822,84** per partite di giro.

Qui di seguito vengono descritte le voci di entrata più significative fra quelle inizialmente previste, con particolare riferimento alle poste che avevano subito modifiche rispetto agli importi iscritti nel bilancio di previsione 2008:

- le assegnazioni dello Stato per il funzionamento dell'Ente (cap. 101, ripartito fra tutte e cinque le U.P.B.) subivano una riduzione particolarmente sensibile, pari a quasi il 30% rispetto al valore dell'esercizio precedente, ed erano quantificate in € 175.592.000,00 (al netto di un milione di Euro stornato sul capitolo di entrata 201, di cui si dirà fra breve). L'Agenzia riteneva infatti opportuno - in via eccezionale e per la prima volta nella storia dell'Ente - di discostarsi dal criterio generalmente seguito di predisporre i bilanci "a legislazione vigente", e recepire fin da subito l'importo previsto nel disegno di legge finanziaria all'esame delle Camere, pur non essendo ancora intervenuta

l'approvazione della legge stessa, anziché quello (molto più elevato) indicato per il 2009 nella Tabella C (pluriennale) allegata alla l. 244/07 – legge finanziaria per il 2008. Tale decisione ha garantito una maggiore credibilità delle previsioni di spesa e ha evitato all'Ente di dover operare drastiche riduzioni al ribasso delle stesse, avendo il testo definitivo della legge finanziaria (l. 203/08) sostanzialmente confermato il valore stimato dall'Agenzia;

- I trasferimenti da parte dello Stato per l'alimentazione del Fondo per la razionalizzazione e la riconversione della produzione bieticolo-saccarifera, ai sensi dell'art. 2 della l. 81/06 (sul capitolo 117, attribuito all'U.P.B. 1, "Area Coordinamento") venivano stimati in € 50.000.000,00, pari all'importo definitivo stanziato per tale finalità nel bilancio dello Stato nell'anno 2008, in quanto all'epoca della stesura della deliberazione n. 345 non era prevedibile la soppressione di questo contributo in sede di legge finanziaria 2009, e la conseguente eliminazione dello stesso dal bilancio AGEA;
- per la previsione relativa agli interessi attivi su fondi giacenti su conti correnti bancari fruttiferi (cap. 151, attribuito all'U.P.B. 2, "Ufficio Monocratico") veniva confermato il valore del 2008, pari a € 900.000,00;
- i crediti di imposta per IVA (cap. 173, attribuito all'U.P.B. 4 "Area Autorizzazione Pagamenti") venivano azzerati, in quanto il mutato *trend* degli acquisti e delle vendite di prodotti in ammasso pubblico da parte di AGEA lasciava presagire una chiusura in parità, o addirittura leggermente in passivo, della contabilità IVA, anziché un cospicuo saldo attivo come negli anni precedenti (che aveva determinato la formazione di residui attivi per oltre 97 milioni di Euro, come si dirà meglio in seguito);
- i crediti derivanti da decisioni della Corte dei Conti (cap. 185, attribuito all'U.P.B. 3 "Area Amministrativa"), venivano incrementati da € 20.000,00 a € 300.000,00, essendo ormai prossime alla conclusione alcune procedure esecutive in attuazione di sentenze definitive pronunciate

dalla Corte dei Conti nei confronti dei responsabili di alcuni ingenti danni patrimoniali subiti dall'Agenzia;

- per le entrate facenti parte del Titolo IV "Partite di giro" venivano confermate le previsioni definitive 2008, a eccezione delle entrate per servizi a favore di Enti pubblici da parte delle società partecipate (cap. 199, di pertinenza dell'U.P.B. 3 "Area Amministrativa"), che venivano riportate al valore fisiologico di € 2.000.000,00, essendo venuta meno un'operazione trilaterale particolarmente rilevante conclusasi nel 2008. L'ammontare complessivo delle entrate previste a titolo di partita di giro si attestava pertanto in circa 8 milioni di Euro.

Le previsioni iniziali delle spese di competenza erano invece pari a € **252.376.199,13**, di cui € **22.641.964,07** destinati agli oneri per il personale in attività di servizio, € **8.325.822,84** per partite di giro, € **1.150.000,00** per uscite in conto capitale e € **220.258.412,22** a copertura delle rimanenti spese di funzionamento dell'Agenzia, ivi compresi gli aiuti nazionali.

Il maggior importo delle uscite previste rispetto a quello delle entrate trovava copertura utilizzando l'avanzo di amministrazione per una quota-parte di € 17.188.376,29, a fronte di un avanzo presunto al 31 dicembre 2008 pari a € 29.354.914,10 (mentre l'avanzo effettivamente accertato in sede di rendiconto finanziario 2008 è risultato pari a € 39.939.601,88, rendendo così possibili stanziare – in sede di assestamento al bilancio di previsione 2009 – maggiori spese per circa 10 milioni di Euro, come verrà illustrato fra breve).

Nel corso dell'esercizio, le iniziali previsioni di entrata e di spesa hanno subito numerose variazioni in termini di competenza e di cassa a seguito dei provvedimenti a cui si farà riferimento nel testo.


1) Variazioni di bilancio, compensative e non compensative

La più organica e significativa variazione di bilancio intervenuta nel corso dell'esercizio 2009 è stato l'assestamento al bilancio di previsione, adottato (ai

sensi dell'art. 19 del Regolamento di Amministrazione e Contabilità) dal Commissario Straordinario con deliberazione n. 15 del 4 agosto 2009 e definitivamente approvato dal Ministero vigilante con nota n. 26106 il successivo 8 ottobre. Con il suddetto provvedimento, oltre ad adeguare le dotazioni dei residui e le autorizzazioni di cassa alle risultanze del consuntivo 2008, sono state disposte ulteriori variazioni a una serie di capitoli di entrata e di spesa con cui sono stati recepiti alcuni fatti gestionali intervenuti nei primi mesi dell'esercizio 2009. E' stato inoltre disposto - ai sensi dell'art. 42, comma 4, del citato Regolamento di amministrazione e contabilità - un riaccertamento in diminuzione di residui passivi su un totale di 10 capitoli di spesa per complessivi € 6.194.978,62, che ha da un lato eliminato il mantenimento fra le scritture contabili di debiti non più corrispondenti alla situazione reale, e dall'altro consentito di trovare copertura per una serie di spese necessarie per l'attività dell'Ente, ma che a causa del già citato taglio dei trasferimenti da parte dello Stato non era stato possibile prevedere nella versione iniziale del bilancio.

Le variazioni più rilevanti disposte in sede di assestamento al bilancio hanno riguardato:

1. l'eliminazione dello stanziamento sul capitolo di entrata 117 (e sul corrispondente capitolo di spesa 341), originariamente previsto in 50 milioni di Euro, non avendo né la legge finanziaria per il 2009 né successivi provvedimenti trasferito alcun importo al Fondo per la razionalizzazione e la riconversione della produzione bieticolo-saccarifera;
2. l'utilizzo quasi integrale della quota disponibile dell'avanzo di amministrazione e perfino del Fondo di riserva per le spese di funzionamento dell'Ente, al fine di incrementare di ben 14,3 milioni di Euro la dotazione del capitolo di spesa 256 "Ulteriori attività di controllo e verifica da parte di soggetti e organismi esterni", somma necessaria per dare copertura alla convenzione fra AGEA e i Centri di Assistenza Agricola (CAA), stipulata soltanto a luglio 2009 proprio perché nella versione iniziale del bilancio non erano disponibili i fondi necessari;

Handwritten signature and initials in the bottom right corner of the page.

3. correzioni agli stanziamenti su numerosi altri capitoli relativi alle uscite di funzionamento e per prestazioni istituzionali, tenuto conto del *trend* di spesa e degli impegni contrattuali assunti nei primi mesi dell'anno.

Le rimanenti variazioni di bilancio intervenute nel corso dell'esercizio 2009 hanno avuto come obiettivo quello di venire incontro a specifiche esigenze gestionali e vengono elencate qui di seguito in ordine cronologico unitamente ad una sintetica descrizione del loro contenuto. Non vengono tuttavia analizzate le variazioni compensative disposte con determinazioni direttoriali n. 159 del 4 febbraio 2009 dell'Area Coordinamento, n. 7 del 13 febbraio 2009 dell'Ufficio Monocratico e n. 18 del 21 aprile 2009 sempre dell'Ufficio Monocratico, in quanto prive di valenza innovativa autonoma e tese esclusivamente ad anticipare, in termini di sola cassa, gli effetti dell'assestamento di bilancio adeguando alcune autorizzazioni di spesa alla dotazione riaccertata dei residui passivi, in attesa dell'approvazione del conto consuntivo 2008 da parte dei Ministeri vigilanti: infatti in sede di assestamento è stato appunto ripristinato il definitivo stanziamento in termini di cassa su ciascun capitolo. Né vengono prese in considerazione le variazioni compensative disposte con le determinazioni n. 38 del 30 luglio 2009 e n. 42 dell'8 settembre 2009, tutte dell'Ufficio Monocratico, che si sono limitate a disporre l'immediata esecutività di alcune fra le più urgenti modifiche disposte in sede di assestamento al bilancio di previsione 2009, nelle more dell'approvazione definitiva dello stesso. La copertura per tali anticipazioni è stata garantita utilizzando lo strumento della variazione compensativa, ossia incidendo negativamente – ma in via transitoria – su alcune poste di bilancio che sono state prontamente ripristinate non appena completato l'iter approvativo dell'assestamento.

Con l'occasione conviene far presente che le minori entrate per trasferimenti da parte dello Stato per € 10.287.691,00 disposte da vari Decreti del Ministero dell'Economia e Finanze in attuazione del comma 507 della legge finanziaria per il 2007 e di singole disposizioni delle leggi nn. 189/08, 1/09 e 2/09, sui cui effetti per l'equilibrio di bilancio dell'Ente si ritornerà in sede di analisi dell'avanzo di amministrazione, non sono state trasfuse in un apposito



provvedimento di variazione, e vengono invece fatte rilevare in questa sede (consuntivo 2009) come minori entrate rispetto alle previsioni.

I provvedimenti adottati nel 2009 a titolo di variazione di bilancio si riducono quindi alle seguenti delibere e determine:

- Determinazione direttoriale n. 28 del 23 giugno 2009 dell'Ufficio Monocratico, con la quale veniva aumentato di € 700.000,00 lo stanziamento di competenza e cassa sul capitolo di spesa 206 "Spese per il funzionamento degli Uffici", riducendo contestualmente di un pari importo la dotazione complessiva dei capitoli 273 "Spese per comunicazioni straordinarie in attuazione della normativa comunitaria", 274 "Spese per i controlli di cui al D. Lgs. 286/99" e 431 "Spese per liti, arbitraggi, risarcimenti e accessori";
- Determinazione direttoriale n. 33 del 6 luglio 2009 dell'Ufficio Monocratico, con la quale veniva aumentato di € 150.000,00 lo stanziamento di competenza e cassa sul capitolo di spesa 270 "Spese per studi, analisi e progetti connessi alle missioni istituzionali dell'AGEA", riducendo contestualmente di un pari importo la dotazione del capitolo 273 "Spese per comunicazioni straordinarie in attuazione della normativa comunitaria";
- Determinazione direttoriale dell'Ufficio Monocratico n. 35 del 27 luglio 2009, con la quale veniva aumentato di € 13.500.000,00 lo stanziamento di competenza e cassa sul capitolo di spesa 256 "Ulteriori attività di controllo e verifica da parte di soggetti e organismi esterni", riducendo contestualmente di un pari importo la dotazione del capitolo 266 "Servizi aggiuntivi per lo sviluppo del SIAN". Tale variazione, unitamente al già citato aumento dello stanziamento sul capitolo 256 in sede di assestamento al bilancio, ha consentito di completare l'acquisizione delle risorse necessarie (circa 29 milioni di Euro) per il finanziamento della convenzione con i CAA;
- Determinazione direttoriale dell'Ufficio Monocratico n. 43 del 18 settembre 2009, con la quale è stata disposta una variazione compensativa, in termini di competenza e cassa, per un importo di €

43.132,28, fra i capitoli 131 "Stipendi, retribuzioni ed altri assegni al personale" e 153 "Premi di assicurazione e altre provvidenze al personale";

- Determinazione direttoriale dell'Ufficio Monocratico n. 53 del 16 ottobre 2009, con la quale è stata disposta una variazione compensativa, in termini di competenza e cassa, per un importo complessivo di € 6.107.000,00, fra i capitoli di spesa 266 "Servizi aggiuntivi per lo sviluppo del SIAN", 268 "Spese connesse all'attuazione del progetto TELAER", 273 "Spese per comunicazioni straordinarie in attuazione della normativa comunitaria", e 431 "Spese per liti, arbitraggi, risarcimenti e accessori" (in diminuzione) e 256 "Ulteriori attività di controllo e verifica da parte di soggetti ed organismi esterni" (in aumento). Tale provvedimento va considerato unitamente alla successiva determinazione direttoriale dell'Ufficio Monocratico n. 55 del 22 ottobre 2009, con la quale è stata disposta una variazione compensativa, in termini di competenza e cassa, per un importo di € 1.671.185,82, fra i capitoli 266 "Servizi aggiuntivi per lo sviluppo del SIAN" (in diminuzione) e 256 "Ulteriori attività di controllo e verifica da parte di soggetti ed organismi esterni" (in aumento). Entrambe le variazioni, infatti, miravano a reperire fondi - attingendoli da altre voci del bilancio dell'Ente - per l'esecuzione di controlli obbligatori, da affidare alle società partecipate, non contemplati in sede di previsioni iniziali;
- Determinazione direttoriale dell'Ufficio Monocratico n. 59 del 5 novembre 2009, con la quale è stata disposta una variazione compensativa, in termini di competenza e cassa, per un importo complessivo di € 300.000,00, fra i capitoli 256 "Ulteriori attività di controllo e verifica da parte di soggetti e organismi esterni" (in diminuzione) e 431 "Spese per liti, arbitraggi, risarcimenti e accessori" (in aumento);
- Deliberazione del Commissario Straordinario n. 28 del 4 dicembre 2009, definitivamente approvata dal Ministero vigilante con nota prot. 5354 del 5 marzo 2010, con la quale, ai sensi dell'art. 18 della l. 23 luglio 2009, n. 99, è stata disposta una variazione in diminuzione di residui passivi per

qn H M

complessivi € 14.000.000,00 sul capitolo di spesa 339 “Fondo per l’attuazione di interventi e misure nazionali nel settore agricolo e agroalimentare”, e contestualmente sono stati istituiti i due nuovi capitoli di spesa 278 “Spese per la qualità e il monitoraggio delle produzioni agroalimentari e della filiera ittica” e 279 “Fondo per la tracciabilità dei prodotti olio d’oliva e olive da tavola”, con uno stanziamento di sola competenza rispettivamente di 9 e 5 milioni di Euro;

- Determinazione direttoriale dell’Ufficio Monocratico n. 68 del 10 dicembre 2009, con la quale è stata disposta una variazione compensativa, in termini di competenza e cassa, per un importo complessivo di € 580.000,00, fra i capitoli 266 “Servizi aggiuntivi per lo sviluppo del SIAN” (in diminuzione) e 276 “Oneri accessori non previsti negli atti esecutivi AGEA-SIN” (in aumento);
- Determinazioni direttoriali dell’Area Amministrativa n. 755 del 14 dicembre 2009 e n. 788 del 22 dicembre 2009, con le quali sono state disposte variazioni compensative, in termini di sola cassa, per un importo rispettivamente di € 1.564,68 e di € 91,00, fra i capitoli 131 “Stipendi, retribuzioni ed altri assegni al personale” (in diminuzione) e 150 “Indennità di servizio all’estero” (in aumento);
- Determinazione direttoriale dell’Ufficio Monocratico n. 73 del 18 dicembre 2009, con la quale è stata disposta una variazione compensativa, in termini di competenza e cassa, per un importo complessivo di € 230.000,00, fra i capitoli 266 “Servizi aggiuntivi per lo sviluppo del SIAN” (in diminuzione) e 206 “Spese per il funzionamento degli uffici” (in aumento).

2) Risultanze contabili - rendiconto finanziario

Conviene innanzitutto ribadire che, per i motivi già illustrati in precedenza e ad eccezione di singole particolari situazioni, nel seguito della presente Relazione gli importi relativi al rendiconto finanziario verranno indicati con riferimento

all'AGEA nel suo complesso, senza specificare a quale Unità Previsionale di Base essi siano attribuiti. Per maggiori approfondimenti sull'imputazione analitica delle entrate e delle spese si rimanda alle apposite tabelle allegate al conto consuntivo.

2.1) Entrate - gestione di competenza




A fronte delle previsioni definitive di entrata di competenza, per un totale di € 188.600.601,07 (comprensivo dell'assestamento al bilancio di previsione e delle successive deliberazioni consiliari e determinazioni dirigenziali di variazione), gli accertamenti sono risultati pari a € 176.892.002,50 di cui € 174.646.569,27 già versati e € 2.245.433,23 quali somme rimaste da versare, le quali costituiscono i residui attivi di nuova formazione al termine dell'esercizio 2009; ciò risulta evidenziato dalla tabella di cui alla pagina 11, dimostrativa delle risultanze della gestione finanziaria, distinta per titoli e categorie.

Gli accertamenti risultano minori di quasi 12 milioni di Euro rispetto alle previsioni definitive. Tale importo deriva fondamentalmente dalla risultanza di tre diverse vicende, che solo in parte si compensano fra loro: **a)** minori entrate iscritte sul titolo IV - Partite di giro, e quindi compensate da minori spese, per circa 4,5 milioni di Euro; **b)** minori trasferimenti statali, a seguito delle riduzioni disposte in esecuzione dell'art. 1, comma 507, della l. 296/06, nonché delle altre norme citate nel paragrafo 1 (pag. 7 della presente Relazione), per circa 10 milioni di Euro; **c)** maggiori entrate non previste in bilancio, per circa 2,5 milioni di Euro. Di fatto, tuttavia, ai fini dell'equilibrio complessivo di bilancio la voce più significativa riguarda le minori entrate conseguenti alla diminuzione delle assegnazioni dello Stato all'AGEA.

Si segnala poi che - a differenza che negli anni precedenti - il finanziamento statale a favore dell'Ente (forse perché di minore ammontare rispetto al passato) è stato interamente corrisposto nel corso dell'anno 2009, ad eccezione delle somme definitivamente incamerate dello Stato e sottratte alla disponibilità dell'AGEA, evitando così la formazione di un consistente residuo attivo.

Si riassume qui di seguito l'andamento delle entrate per ciascuna specifica tipologia (tutti i valori sono riportati in Euro).

| ENTRATE | PREVISIONI DEFINITIVE | SOMME VERSALE | SOMME RIMASTE DA VERSARE | TOTALE | MAGGIORI O MINORI ENTRATE |
|--|--------------------------|-----------------------|-----------------------------------|-----------------------|------------------------------|
| TITOLO I : ENTRATE CORRENTI | | | | | |
| Trasferimenti da parte dello Stato - Funzionamento | 175.062.787,00 | 164.775.096,00 | 0 | 164.775.096,00 | - 10.287.691,00 |
| Vendita di beni e prestazione di servizi | 50.000,00 | 48.232,84 | 0 | 48.232,84 | - 1.767,16 |
| Redditi e proventi patrimoniali | 3.219.775,98 | 2.341.691,21 | 549.060,76 | 2.890.751,97 | - 329.024,01 |
| Poste correttive e compensative di spese correnti | 0 | 369.869,83 | 7.000 | 376.869,83 | 376.869,83 |
| Entrate non classificabili in altre voci | 320.000,00 | 2.424.383,87 | 525.420,82 | 2.949.804,69 | 2.629.804,69 |
| Totale Titolo I | 178.652.562,98 | 169.959.273,75 | 1.081.481,58 | 171.040.755,33 | - 7.611.807,65 |
| TITOLO II: ENTRATE IN CONTO CAPITALE | | | | | |
| Trasferimenti da altri Enti del settore pubblico | 0 | 393.368,97 | 0 | 393.368,97 | 393.368,97 |
| TITOLO IV: PARTITE DI GIRO | | | | | |
| Entrate aventi natura di partite di giro | 9.948.038,09 | 4.293.926,55 | 1.163.951,65 | 5.457.878,20 | - 4.490.159,84 |
| TOTALE GENERALE | 188.600.601,07 | 174.646.569,27 | 2.245.433,23 | 176.892.002,50 | - 11.708.598,57 |

2.2) Spese – gestione di competenza

Relativamente alla spesa, l'analisi evidenzia che le spese previste, ammontanti a € 236.037.013,10 (importo comprensivo dell'assestamento al bilancio di previsione e delle successive deliberazioni consiliari e determinazioni dirigenziali di variazione), al termine dell'esercizio risultano impegnate per € 224.469.865,90, di cui € 140.227.228,76 risultano pagati, mentre € 84.242.637,14 sono rimasti da pagare. La differenza fra stanziamenti e impegni ammonta pertanto a € 11.567.147,20, al cui interno le somme impegnate ma non pagate nel corso dell'anno 2009 sono pari a € 1.053.496,49. Si tratta infatti di somme per cui non si rende necessario il trasporto all'esercizio successivo essendo venuta meno l'obbligazione di riferimento (somme indicate come "economie finali" nei tabulati del rendiconto finanziario gestionale).

Il rapporto fra somme pagate nell'esercizio di competenza e somme rimaste da pagare si è mantenuto nel 2009 su livelli analoghi a quello dell'esercizio precedente, in quanto i pagamenti già effettuati si sono avvicinati ai due terzi delle somme impegnate nell'anno. E' altresì da rilevare come, fatta eccezione per le partite di giro, l'accantonamento per TFR (voce per sua natura figurativa) e il fondo di riserva, le somme stanziare in bilancio ma non impegnate si riducano a meno di 5 milioni di Euro. Si tratta del valore più basso riscontrato negli ultimi consuntivi dell'Ente, a dimostrazione di come nel 2009 l'AGEA abbia fatto il possibile per utilizzare interamente gli scarsi finanziamenti pervenuti da parte dello Stato.

Nella tabella seguente, i predetti importi sono ripartiti per categoria di spesa.

Handwritten signature and initials in the bottom right corner of the page.

| SPESE | PREVISIONI DEFINITIVE | PAGATO NETTO | SOMME RIMASTE DA PAGARE | TOTALE | ECONOMIE O MAGGIORI SPESE |
|---|--------------------------|-----------------------|-------------------------------|-----------------------|---------------------------------|
| TITOLO I : USCITE CORRENTI | | | | | |
| Uscite per gli Organi dell'Ente | 496.692,48 | 271.927,96 | 129.635,96 | 401.563,92 | - 95.128,5 |
| Oneri per il personale in attività di servizio | 22.414.446,39 | 13.956.313,50 | 6.192.586,13 | 20.148.899,63 | - 2.265.546,7 |
| Uscite per l'acquisto di beni di consumo e servizi | 9.223.182,44 | 6.981.780,07 | 1.802.037,18 | 8.783.817,25 | - 439.365,1 |
| Uscite per prestazioni istituzionali | 182.851.790,78 | 107.148.338,80 | 74.687.893,78 | 181.836.232,58 | - 1.015.558,2 |
| Trasferimenti passivi | 1.572.627,77 | 1.572.627,77 | 0 | 1.572.627,77 | |
| Uscite non classificabili in altre voci | 6.740.006,92 | 5.224.728,12 | 0 | 5.224.728,12 | - 1.515.278,8 |
| Accantonamento per il trattamento di fine rapporto | 1.640.228,23 | 0 | 0 | 0 | - 1.640.228,2 |
| Totale Titolo I | 224.938.975,01 | 135.155.716,22 | 82.812.153,05 | 217.967.869,27 | - 6.971.105,7 |
| TITOLO II: USCITE IN CONTO CAPITALE | | | | | |
| Indennità di anzianità e similari al personale cessato dal servizio | 1.150.000,00 | 1.044.435,05 | 0 | 1.044.435,05 | - 105.564,9 |
| Totale Titolo II | 1.150.000,00 | 1.044.435,05 | 0 | 1.044.435,05 | - 105.564,9 |
| TITOLO IV : PARTITE DI GIRO | | | | | |
| Uscite aventi natura di Partite di giro | 9.948.038,09 | 4.027.077,49 | 1.430.484,09 | 5.457.561,58 | - 4.490.476,5 |
| Totale Titolo IV | 9.948.038,09 | 4.027.077,49 | 1.430.484,09 | 5.457.561,58 | - 4.490.476,5 |
| TOTALE GENERALE | 236.037.013,10 | 140.227.228,76 | 84.242.637,14 | 224.469.865,90 | - 11.567.147,2 |

Handwritten signature and initials in the bottom right corner of the page.

2.3) Residui

La consistenza dei residui, tra l'inizio e la fine dell'esercizio 2009, si è modificata per effetto della gestione come segue:

| | | RESIDUI ATTIVI | RESIDUI PASSIVI |
|---|---|-----------------------|------------------------|
| 1 | Consistenza al 01.01.2009 (da consuntivo 2008) | 194.106.922,38 | 342.888.585,25 |
| 2 | Incassi e pagamenti in conto residui | 63.295.200,13 (*) | 133.955.331,42 |
| 3 | Variazioni apportate alla consistenza dei residui (riduzione di accertamenti / impegni) | 1.115.324,95 | 86.542.960,49 |
| 4 | Consistenza al 31.12.2009 dei residui provenienti dall'esercizio 2008 e precedenti (4 = 1 -2 -3) | 129.696.763,97 | 122.390.293,34 |
| 5 | Residui di nuova formazione (esercizio 2009) | 2.245.433,23 | 84.242.637,14 |
| 6 | Consistenza complessiva dei residui al 31.12.2009 (6 = 4 + 5) | 131.942.197,20 | 206.632.930,48 |

* valore comprensivo anche di € 366,67 riscossi (a titolo di residui attivi) in eccesso rispetto a quanto accertato **e non riportati al punto 4.**

Si analizzano qui di seguito le principali componenti che hanno concorso alla formazione dei valori sopra elencati.

a) Residui attivi

Come si può rilevare, la consistenza dei residui attivi relativi ai precedenti esercizi finanziari, al netto delle riscossioni effettuate nel corso del 2009 e delle economie realizzate in corso d'esercizio, risulta pari a € 129.696.763,97. Aggiungendo a tale importo residui attivi di nuova formazione per € 2.245.433,23, la consistenza complessiva dei residui attivi risulta pari a € 131.942.197,20 (di cui circa il 75% deriva da crediti IVA nei confronti dell'Agenzia delle Entrate).

12 # 7

Il riaccertamento dei residui attivi relativi agli esercizi precedenti, che viene specificamente sottoposto all'attenzione dell'organo di amministrazione in un apposito articolo della relativa delibera, preliminarmente all'approvazione del rendiconto generale, riguarda la somma di € 1.115.324,95. Essa è riferita a due soli perenzioni, entrambe effettuate sul capitolo di entrata 107 "Assegnazioni dello Stato per l'attuazione dei rapporti convenzionali con l'Istituto per il Commercio Estero" e che hanno comportato la parziale riduzione di due accertamenti di entrata relativi agli anni 2003 e 2004, a cui si è accompagnata la corrispondente riduzione di due impegni di spesa sui capitoli 256 e 327. Infatti l'Istituto per il Commercio Estero (che svolgeva in passato i controlli di qualità nel settore ortofrutticolo oggi effettuati da AGECONTROL S.p.A.) ha quantificato il suo presunto credito nei confronti di AGEA per un importo inferiore ai residui passivi precedentemente iscritti in bilancio; pertanto, anche se la pretesa dell'Istituto risultasse pienamente fondato e occorresse quindi richiedere per intero il rimborso di tali somme al Ministero delle Politiche Agricole, Alimentari e Forestali, non vi sono motivi per mantenere un importo superiore fra i residui attivi.

Sono stati invece effettivamente riscossi residui attivi, maturati negli anni 2008 e precedenti, per un totale di € 63.295.200,13. In un caso, anzi, il residuo attivo era stato iscritto in bilancio per un importo leggermente inferiore a quanto restituito ad AGEA dall'Amministrazione presso cui un dipendente dell'Ente era stato comandato, per cui la riscossione su tale residuo ha superato l'accertamento per € 366,67. I 63 milioni di Euro di cui sopra erano composti per la maggior parte dall'ultima *tranche* del finanziamento statale per il funzionamento dell'Ente relativo all'esercizio 2008.

Per quanto riguarda i residui di nuova formazione, gli stessi derivano:

- per € 549.060,76 da interessi attivi maturati su conti correnti fruttiferi presso l'Istituto Cassiere, somma inferiore ai 900.000 Euro inizialmente previsti anche a causa del calo dei tassi di interessi nel periodo 2008-09, caratterizzato da una fase di recessione dell'economia internazionale;
- per € 7.000,00 da crediti verso produttori agricoli che nell'anno 2009 hanno percepito aiuti nazionali pur non avendone titolo, come è stato

mi H

successivamente accertato, e ai quali è stato richiesto la restituzione delle somme erogate;

- per € 205.863,09 dal mancato rimborso, da parte degli Enti interessati, delle somme anticipate dall'Agenzia per il pagamento del suo personale comandato presso altre Amministrazioni pubbliche (la somma è stata iscritta sul capitolo 182 "Entrate eventuali e diverse");
- per € 306.582,97 da crediti nei confronti di ex-dipendenti dell'AGEA o della soppressa ALMA condannati per danno erariale dalla Corte dei Conti, e per i quali sono in corso le procedure di riscossione tramite esecuzione forzata;
- per € 12.974,76 da crediti per il rimborso delle spese legali anticipate dall'Agenzia nelle procedure esecutive di cui al punto precedente;
- infine, per € 1.163.951,65, da somme che la contabilità comunitaria dovrà rimborsare ad AGEA per atti di pignoramento a valere su fondi nazionali presso la Banca d'Italia o presso l'Istituto Cassiere, sfociati in ordinanze di assegnazione nel corso dell'anno 2009.

Il dettaglio analitico dei residui attivi, divisi per capitolo di provenienza e per anno di formazione, è contenuto nell'allegato 1.

b) Residui passivi

Nell'anno 2009 sono stati effettuati pagamenti in conto residui per € 133.955.331,42. Poiché tale importo, come pure quello risultante dalle economie sui residui preesistenti per ulteriori € 86.542.960,49 (di cui € 5.190.187,03¹ già disposti in sede di assestamento al bilancio 2009, € 52.825.743,44 decisi nello stesso provvedimento che ha approvato il bilancio 2010, € 14.000.000,00 eliminati dal conto residui e contestualmente riassegnati in conto competenza 2009 con la citata deliberazione commissariale n. 28 del 4 dicembre 2009, e i rimanenti € 14.527.030,02 con apposito provvedimento che verrà approvato contestualmente al rendiconto generale), va detratto dalla

¹ L'importo dichiarato in sede di assestamento al bilancio era in realtà superiore di € 4.791,59 rispetto a tale valore, ma va depurato delle somme già spese nelle more, per le quali non è ovviamente stato possibile procedere al riaccertamento dei residui.

consistenza dei residui passivi relativi agli anni precedenti, inizialmente pari a € 342.888.585,25, l'ammontare complessivo dei residui passivi ancora in essere relativi agli anni 2008 e precedenti risulta essere di € 122.390.293,34. Per la prima volta nella storia dell'Agenzia, la massa dei residui passivi di vecchia formazione è pertanto inferiore a quella dei residui attivi.

Spicca con grande evidenza l'imponente operazione di riaccertamento straordinario di residui passivi effettuata dall'Agenzia nel corso dell'anno 2009, che ha portato ad eliminare dal bilancio tutte le poste per le quali il debito iscritto non fosse assolutamente certo e quantificabile, arrivando così a ridurre di oltre un terzo l'ammontare dei residui di vecchia formazione.


All'importo sopra citato vanno aggiunti i residui passivi di nuova formazione nel corso del 2009 (al netto delle riduzioni di impegno in corso d'esercizio) per € 84.242.637,14, di modo che il totale generale dei residui passivi risulta ora pari a € 206.632.930,48 (l'elenco analitico dei residui, ordinato per capitolo di spesa, è contenuto nell'allegato 2). Si tratta di un importo tuttora abbastanza consistente, ma quasi dimezzato rispetto agli anni precedenti, proprio a seguito dei molteplici riaccertamenti in diminuzione effettuati dall'Agenzia nel corso del 2009.

3) Attività di natura finanziaria svolte dall'AGEA nel 2009

Secondo quanto emerge dalla presente relazione e dai prospetti allegati, i movimenti finanziari che hanno interessato l'AGEA nel 2009 si sono concretizzati in:

- incassi in conto competenza per € 174.646.569,27 ed in conto residui per € 63.295.200,13, per un totale di € 237.941.769,40 (v. i punti 2.1 e 2.3);
- pagamenti in conto competenza per € 140.227.228,76 ed in conto residui per € 133.955.331,42, per un totale di € 274.182.560,18 (v. i punti 2.2 e 2.3).

Ne consegue che l'esercizio 2009, iniziato con un saldo di cassa pari a € 188.721.264,75, si conclude con un saldo di cassa di € , come evidenziato nella tabella seguente.



Tale valore corrisponde al saldo di cassa contabile, il quale si riconcilia con il saldo di Tesoreria soltanto scontando le operazioni di cui al paragrafo successivo.

| | |
|---|-------------------------|
| FONDO CASSA AL 31-12-2008 (A) | 188.721.264,75 |
| INCASSI | |
| - in conto competenza | + 174.646.569,27 |
| - in conto residui | + 63.295.200,13 |
| TOTALE INCASSI (B) | + 237.941.769,40 |
| PAGAMENTI | |
| - in conto competenza | - 140.227.228,76 |
| - in conto residui | - 133.955.331,42 |
| TOTALE PAGAMENTI (C) | - 274.182.560,18 |
| SALDO DI CASSA AL 31-12-2009 (A+B-C) | 152.480.473,97 |

4) Rapporti con la Tesoreria e con l'Istituto Tesoriere

L'operazione conclusiva svolta in sede di conto consuntivo ha comportato il confronto fra i saldi finali al 31 dicembre 2009 dei conti bancari su cui opera AGEA, da un lato, e del fondo di cassa dell'Agenzia in pari data, corrispondente a € 152.480.473,97 (v. sopra). I conti bancari da prendere in considerazione ai fini della riconciliazione sono il conto corrente infruttifero 20082, acceso presso la Banca d'Italia - Tesoreria Centrale dello Stato, e due conti accesi presso l'Istituto Cassiere dell'AGEA (Istituto Centrale delle Banche Popolari Italiane - I.C.B.P.I.), contrassegnati dai numeri 13000/00 e 13000/02. Il conto da ultimo citato è destinato esclusivamente ad accogliere le somme indisponibili perché oggetto di procedure di pignoramento in corso.

IN 7

Secondo una procedura ormai consolidata all'interno dell'AGEA, anche nell'esercizio 2009 le imposte di bollo all'Erario dello Stato, se dovute, sono state versate su ciascun mandato di pagamento in automatico dall'Istituto Tesoriere, rendendo inutile il ricorso ad apposite operazioni di rettificazione del fondo di cassa.

Il saldo del citato conto di Banca d'Italia al 31 dicembre 2009 ammontava a € 133.548.818,91, cui vanno aggiunti i saldi dell'Istituto Tesoriere per € 5.831.955,55 (conto "madre") e € 13.707.412,91 (conto pignoramenti), per un totale di € 153.088.187,37. Il saldo bancario è superiore al saldo di cassa dell'Agenzia, come risultante dalle scritture contabili, per l'ammontare di € 607.713,40. La differenza è dovuta alle motivazioni di seguito specificate, elencando le operazioni di rettificazione che consentono di portare il livello del saldo contabile a corrispondere con quello del saldo bancario:

da aggiungere

- € 492.252,41 in eccesso sul conto corrente dell'Istituto Cassiere, per entrate affluite direttamente sul conto bancario dell'Istituto a seguito di movimenti interni da altri conti dello stesso e contabilizzate soltanto nel 2010 (rientro di assegni emessi e mai riscossi, ovvero somme a suo tempo pignorate e quindi liberate a seguito di assegnazione del Giudice dell'esecuzione per un importo minore);
- € 542.775,19 in eccesso sul conto corrente della Banca d'Italia, in quanto l'emissione di mandati a regolazione contabile ha superato l'importo reale della somma di cui AGEA ha disposto telematicamente il prelevamento dal conto stesso con modelli F23 o F24, generalmente a causa di uscite dal conto avvenute soltanto nel 2010;

da detrarre

- € 424.800,42, in eccesso sulle scritture contabili dell'Agenzia, dove non sono state registrate uscite dal conto corrente di AGEA presso la Banca d'Italia (per € 115.171,77), e da quello specificamente dedicato a tale finalità aperto presso l'Istituto Cassiere (per € 309.628,65). Si tratta di

W M
H

somme relative a procedure esecutive azionate da creditori dell'AGEA, le quali costituiscono per la Tesoreria e per il Cassiere uscite nette dai conti correnti stessi, in quanto erogate ai soggetti pignoranti; va peraltro osservato che il disallineamento si è drasticamente ridotto rispetto agli esercizi passati, quando il suo valore era sempre di diversi milioni di Euro. Come di consueto, nel 2010 l'Agenzia provvederà a distinguere le uscite di competenza del bilancio nazionale da quelle proprie del bilancio comunitario e modificherà di conseguenza le proprie scritture contabili.

- € 2.515,78 in eccesso sulle scritture contabili dell'Agenzia, per uscite a cui non ha fatto seguito entro il 31 dicembre 2009 l'emissione del conseguente ordinativo di pagamento, in quanto la documentazione trasmessa da VODAFONE Italia (per i telefoni mobili in carico ad AGEA) e TELEPASS (per i pedaggi autostradali delle autovetture di servizio) è pervenuta soltanto nel 2010.

La presente riconciliazione è stata asseverata dal Collegio dei Revisori dei Conti con il verbale n. 146 del 23 febbraio 2010.

5) Avanzo di amministrazione

Al termine dell'esercizio finanziario 2009, l'avanzo di amministrazione dell'AGEA si determina in complessivi € 77.789.740,69, anche se si anticipa sin d'ora che, come verrà illustrato nelle pagine successive, la quota di avanzo effettivamente utilizzabile ad oggi dall'Amministrazione è in realtà pari a € 6.077.283,23.

Tale risultato si ottiene aggiungendo al saldo di cassa i residui attivi e sottraendovi i residui passivi, come specificato nella tabella alla pagina seguente:

W 17 A

| | | |
|--|----------------|-----------------------------|
| Fondo di Cassa al 1-1-2009 | | + 188.721.264,75 |
| Residui Attivi provenienti : | | |
| - dalla Competenza | 2.245.433,23 | |
| - dai Residui fino al 2008 | 129.696.763,97 | + 131.942.197,20 |
| Residui Passivi provenienti : | | |
| - dalla Competenza | 84.242.637,14 | |
| - dai Residui fino al 2008 | 122.390.293,34 | - 206.632.930,48 |
| Riscossioni e pagamenti nell'esercizio 2009: | | |
| - in entrata | 237.941.769,40 | |
| - in uscita | 274.182.560,18 | - 36.240.790,78 |
| AVANZO DI AMMINISTRAZIONE AL 31.12.2009 (di cui € 71.712.457,46 indisponibili e/o vincolati) | | <u>77.789.740,69</u> |

Ai fini della possibilità di utilizzo delle somme risultanti come avanzo di amministrazione, va precisato che sui conti correnti bancari intestati ad AGEA giacciono somme accantonate a favore di terzi in seguito a procedure esecutive, in attesa dell'eventuale assegnazione, per un totale di € 19.865.028,34. Di questi, € 6.157.615,43 costituiscono la quota indisponibile del conto infruttifero acceso presso la Banca d'Italia, mentre € 13.707.412,91 sono stati messi specificamente in evidenza da parte dell'Istituto Tesoriere con l'apertura del c/c 13000/02, come si è già avuto modo di rilevare alle pagine



12 17

18 e seguenti. Le somme di cui sopra, anche se ancora di proprietà dell'AGEA e quindi correttamente inserite nel calcolo del fondo di cassa, non sono liberamente disponibili da parte dell'Ente e non possono quindi essere equiparate alla rimanente parte dell'avanzo di amministrazione. Per completezza si ricorda che, ai sensi del Codice di Procedura Civile, il giudice dell'esecuzione accantona in genere, per esigenze cautelari, somme superiori al credito realmente vantato, per cui è presumibile che - a seguito della pronuncia di assegnazione - una percentuale rilevante, anche se non ancora quantificabile, degli importi accantonati finisca col rientrare nella disponibilità dell'Ente. Se a tali somme si aggiungono quelle relative alle uscite effettive per pignoramenti, che - come si è visto al punto 4) - ammontano complessivamente a € 424.800,42, se ne deduce che la quota complessivamente indisponibile dell'avanzo di amministrazione a causa delle procedure esecutive intentate contro l'Agenzia è pari a € **20.289.828,76**.

Va poi considerato che, nel bilancio di previsione AGEA per il 2010, adottato dal Commissario Straordinario con deliberazione n. 21 in data 29 ottobre 2009, e definitivamente approvato dal Ministero vigilante con nota prot. 3315 del 9 febbraio 2010, le previsioni di uscita hanno superato quelle di entrata per € **36.287.805,13**. Tale squilibrio è stato finanziato ricorrendo all'avanzo di amministrazione presunto, per cui ad oggi anche la somma sopra indicata non è più liberamente utilizzabile dall'Agenzia.

Per quanto riguarda la somma destinata a far fronte alle prestazioni previdenziali dovute ai dipendenti cessati dal servizio a titolo di indennità di anzianità e similari (TFR e TFS), essa è composta dal valore consolidato a fine 2008, incrementato dei nuovi accantonamenti e decurtato della quota erogata ai dipendenti cessati dal servizio nel 2009. Il totale così calcolato ammonta a € **14.420.745,81** e, come esplicitamente affermato dal M.E.F. in risposta ad un quesito posto da AGEA nel corso dell'anno 2009 (nota prot. 96540 del 28 settembre 2009), deve interamente essere calcolato fra la parte indisponibile dell'avanzo di amministrazione.

Infine, la quota indisponibile relativa al Fondo per i rinnovi contrattuali ai sensi dell'art. 18 del D.P.R. 97/03 è pari, per il 2009, a € **714.077,76**.



Sommando i quattro valori sopra esposti, l'avanzo di amministrazione indisponibile e/o vincolato ammonta complessivamente a € **71.712.457,46** e, conseguentemente, la quota disponibile si riduce a € **6.077.283,23**. E' bene precisare che tali fondi dovranno essere utilizzati pressoché per intero per aumentare le previsioni iniziali di spesa per l'anno 2010 (del resto inferiori alle effettive necessità dell'Agenzia proprio per la perdurante carenza di risorse finanziarie), a fronte di ineliminabili esigenze gestionali emerse nei primi mesi dell'esercizio in corso.

Occorre infine evidenziare che una quota ormai pari a oltre il 70% della massa complessiva dei residui attivi, per un totale di € 94.645.591,44, è costituita da crediti d'imposta per IVA anticipata dall'AGEA negli anni dal 2001 al 2007. Nel rimandare per maggiori dettagli alla Relazione ai rendiconti precedenti, si ribadisce che l'eliminazione dal bilancio di una posta attiva tanto consistente avrebbe effetti assolutamente dirompenti non solo sulla solvibilità dell'Ente ma addirittura sulla possibilità per l'AGEA di continuare la propria attività. L'impossibilità di riscuotere quasi 95 milioni di Euro di residui attivi porterebbe infatti ad un disavanzo di amministrazione di circa 17 milioni di Euro (che salirebbero addirittura a **88 milioni** se non si prendesse in considerazione la parte vincolata o indisponibile dell'avanzo).

L'AGEA, coerentemente con la linea seguita nella predisposizione dei suoi ultimi bilanci, continuerà ad utilizzare ogni mezzo per far valere le proprie ragioni nelle sedi più opportune a garanzia dell'esigibilità del credito d'imposta. Non si può peraltro fare a meno di ribadire ancora una volta che, in caso di diniego del rimborso da parte dell'Amministrazione finanziaria, la sopravvivenza dell'Ente non potrebbe essere assicurata senza un netto aumento delle assegnazioni da parte dello Stato. Infatti l'AGEA, proprio alla luce del sempre più allarmante taglio dei trasferimenti statali a favore dell'Ente, ha già dovuto operare di sua iniziativa una drastica riduzione delle spese correnti, oltre al già ricordato riaccertamento straordinario dei residui passivi, ma in ogni caso ciò non potrà certo essere sufficiente a garantire la sostenibilità della situazione finanziaria anche per il futuro.

C. Note illustrative allo Stato Patrimoniale e al Conto Economico

Come già anticipato nella premessa al paragrafo B), dal punto di vista economico e patrimoniale è in corso un processo di graduale adattamento della contabilità di AGEA alle disposizioni del D.P.R. 97/03 e del nuovo Regolamento di Amministrazione e Contabilità approvato il 2 maggio 2008. E' infatti avviato il processo organizzativo che comporterà, fra l'altro, il passaggio ad una contabilità economico-patrimoniale e ad una contabilità analitica per centri di costo da affiancare alla tradizionale contabilità finanziaria.

Tale processo, che vede principalmente coinvolta la società controllata SIN Srl quale incaricata della realizzazione del progetto, non può tuttavia cancellare il fatto che il rendiconto generale 2009 deve essere redatto nella stessa forma del bilancio di previsione per lo stesso esercizio, del quale esso costituisce il momento di verifica dei risultati della gestione.

Coerentemente, anche se lo Stato patrimoniale ed il Conto economico sono stati predisposti utilizzando gli schemi previsti dagli allegati al suddetto Regolamento, si ritiene opportuno evidenziare che essi recepiscono le risultanze della contabilità finanziaria, derivanti dall'applicazione prevalente del principio della cassa e non del principio della competenza economica. Conseguentemente i saldi in essi esposti sono valutati in base ai criteri ed alle regole proprie di questo sistema contabile, così come previsto dal Regolamento di Amministrazione e Contabilità dell'Agenzia, e non già adottando i criteri di iscrizione e valutazione, per quanto applicabili, richiamati dal D.P.R. 97/03. Si rimanda al paragrafo relativo al "Patrimonio netto" per l'evidenza della riconciliazione tra lo Stato Patrimoniale ed il Conto Economico e le risultanze della contabilità finanziaria.

CRITERI DI ISCRIZIONE E VALUTAZIONE**Immobilizzazioni materiali**Handwritten signature and initials in the bottom right corner of the page.

Nelle immobilizzazioni materiali sono inclusi unicamente elementi patrimoniali destinati ad essere utilizzati durevolmente. Le immobilizzazioni materiali sono iscritte al costo di acquisto, comprensivo degli oneri accessori, risultante dal registro dei cespiti gestito dalla funzione Economato e sono esposte al netto dei relativi fondi ammortamento.

Gli aeromobili acquisiti a titolo gratuito e concessi in comodato al Consorzio TELAER, comprensivi dell'attrezzatura di telerilevamento, sono stati iscritti originariamente nello Stato Patrimoniale sulla base delle stime effettuate dai tecnici assicurativi nella definizione del valore della relativa copertura assicurativa ed ammortizzati sistematicamente applicando l'aliquota del 15%.

Più in generale, tutte le immobilizzazioni sono sistematicamente ammortizzate in considerazione della residua possibilità di utilizzo sulla base delle seguenti aliquote fiscali, ritenute rappresentative della effettiva vita utile delle varie categorie di beni ai sensi del D.P.R. 22 dicembre 1986, n. 917, integrato dal D.M. 31 dicembre 1988 del Ministro delle Finanze.

| Descrizione | Aliquota |
|---|----------|
| Mobili e arredi | 15% |
| Impianti di allarme ed audiovisivi | 30% |
| Impianti interni speciali di comunicazione e telesegnalazione | 25% |
| Macchine ordinarie d'ufficio | 12% |
| Macchine elettromeccaniche d'ufficio | 20% |
| Aeromobili | 15% |
| Autovetture motoveicoli e simili | 25% |

Il processo di ammortamento inizia nell'esercizio allorché il bene è acquisito ed è effettivamente utilizzato entro il primo semestre dello stesso.

Partecipazioni

Le partecipazioni iscritte nelle immobilizzazioni rivestono carattere di investimento duraturo; esse sono iscritte al costo di acquisto comprensivo degli

[Handwritten marks: a stylized 'M' and a signature]

oneri accessori, eventualmente svalutato per perdite durevoli di valore. Gli impegni assunti in conto futuro aumento di capitale delle società partecipate sono imputati in aumento al valore delle partecipazioni.

Le partecipazioni ricevute a titolo gratuito sono iscritte al valore nominale del capitale sociale posseduto.

Rimanenze

Le rimanenze sono valutate al costo di acquisto ovvero al valore di realizzo desumibile dall'andamento del mercato, se minore. Le giacenze di magazzino, costituite dall'alcool in ammasso pubblico nazionale al 31 dicembre 2009, sono quelle risultanti dall'inventario eseguito dall'Agenzia delle Dogane presso i depositari autorizzati presenti sul territorio nazionale.

Fondo per rischi ed oneri

Il sistema di contabilità finanziaria adottato dall'AGEA non prevede la rilevazione di impegni destinati a fronteggiare rischi ed oneri futuri né passività di natura determinata e di esistenza certa o probabile delle quali tuttavia, alla chiusura dell'esercizio, l'ammontare e/o la data di sopravvenienza sono indeterminati.

Patrimonio netto

È rappresentato esclusivamente dal fondo di dotazione rilevato al momento della trasformazione dell'AIMA in AGEA, in data 16 ottobre 2000, e dagli Avanzi/(Disavanzi) economici della gestione consuntivati nel corso degli esercizi successivi.

Trattamento di fine rapporto

In data 9 Agosto 2006 è stato siglato un accordo tra l'INPDAP ed AGEA con il quale l'INPDAP si è impegnato a trasferire a quest'ultima gli importi delle indennità di buonuscita maturate da ciascun dipendente al 31.12.2005. Tali importi sono stati provvisoriamente definiti in € 9.000.000 e contabilizzati per €



6.000.000 nell'esercizio 2007 dei quali attualmente risultano da incassare € 3.000.000.

Le parti hanno concordato contrattualmente di procedere alla definizione congiunta degli importi effettivi relativi alle indennità trasferite.

L'accantonamento del 2009 è rappresentato principalmente dalla stima dell'accantonamento delle indennità di buonuscita di spettanza AGEA.

Il saldo esposto al 31.12.2009 rappresenta l'effettivo debito maturato verso i dipendenti determinato in conformità alla legislazione ed ai contratti collettivi di lavoro vigenti.

Proventi ed oneri straordinari

I proventi straordinari includono principalmente le economie sui residui passivi e gli accertamenti di entrate non ricorrenti; gli oneri straordinari sono relativi, principalmente, alle perenzioni sui residui attivi.

Riclassificazione dei residui attivi e passivi

I residui attivi e passivi risultanti dal Rendiconto Finanziario sono stati esposti rispettivamente tra le attività (crediti) e le passività (debiti) dello Stato Patrimoniale, in prevalenza sulla base del soggetto cui fanno capo e del rapporto giuridico sottostante, come più analiticamente riportato nelle tabelle sotto riportate; successivamente alle riclassificazioni indicate nelle tabelle stesse, i residui attivi e passivi sono stati oggetto delle rettifiche e delle integrazioni cumulativamente riportate alla fine dei prospetti a quadratura dell'attivo e del passivo dello stato patrimoniale.

Il dettaglio delle rettifiche ed integrazioni, con le relative allocazioni nello stato patrimoniale, è riportato successivamente nello specifico paragrafo.

ni
97
#

ATTIVO

| 31-dic-09 | | | | 31-dic-08 | | | |
|--|--------------------|---|--------------------|--|--------------------|---|--------------------|
| Residui attivi | | Crediti patrimoniali | | Residui attivi | | Crediti patrimoniali | |
| Descrizione | Importi | Descrizione | Importi | Descrizione | Importi | Descrizione | Importi |
| Assegnazioni dello Stato per il funzionamento dell'Ente | 0 | Crediti verso lo Stato ed altri soggetti pubblici | 0 | Assegnazioni dello Stato per il funzionamento dell'Ente | 58.000.000 | Crediti verso lo Stato ed altri soggetti pubblici | 58.000.000 |
| Assegnazioni dello Stato per aiuti ed interventi nazionali | 29.415.878 | Crediti verso lo Stato ed altri soggetti pubblici | 29.415.878 | Assegnazioni dello Stato per aiuti ed interventi nazionali | 30.524.203 | Crediti verso lo Stato ed altri soggetti pubblici | 35.624.077 |
| Trasferimenti da altri enti del settore pubblico | 3.000.000 | Crediti verso lo Stato ed altri soggetti pubblici | 3.000.000 | Trasferimenti da altri enti del settore pubblico | 3.000.000 | Crediti verso lo Stato ed altri soggetti pubblici | 3.000.000 |
| Interessi attivi su fondi versati su conti correnti fruttiferi | 549.061 | Crediti verso altri. | 549.061 | Interessi attivi su fondi versati su conti correnti fruttiferi | 2.015.202 | Crediti verso altri. | 2.015.202 |
| Entrate non classificabili in altre voci | 887.074 | Crediti verso lo Stato ed altri soggetti pubblici | 887.074 | Entrate non classificabili in altre voci | 822.052 | Crediti verso lo Stato ed altri soggetti pubblici | 822.052 |
| Crediti di imposta IVA | 94.645.591 | Crediti tributari | 94.645.591 | Crediti di imposta IVA | 94.645.591 | Crediti tributari | 94.645.591 |
| Partite di Giro | 3.444.593 | Entrate per il reintegro da parte della gestione comunitaria di somme pignorate | 2.091.974 | Partite di Giro | 5.099.874 | Entrate per il reintegro da parte della gestione comunitaria di somme pignorate | 3.747.255 |
| | | Assegnazioni dello Stato per l'attuazione dei rapporti convenzionali per i controlli di qualità | 1.352.619 | | | Assegnazioni dello Stato per l'attuazione dei rapporti convenzionali per i controlli di qualità | 1.352.619 |
| TOTALE Residui | 131.942.197 | TOTALE | 131.942.197 | TOTALE Residui | 194.106.922 | TOTALE | 194.106.922 |
| Rendiconto finanziario | 131.942.197 | Rettifiche/integrazioni residui attivi | 171.283.709 | Rendiconto finanziario | 194.106.922 | Rettifiche/integrazioni residui attivi | 209.497.558 |
| | | Totale attivo | 303.225.906 | | | Totale attivo | 403.604.480 |

PASSIVO

| 31-dic-09 | | | | 31-dic-08 | | | |
|--|-------------|--|------------|--|-------------|--|-------------|
| Residui passivi | | Debiti patrimoniali | | Residui passivi | | Debiti patrimoniali | |
| Descrizione | Importi | Descrizione | Importi | Descrizione | Importi | Descrizione | Importi |
| Spese organi dell'ente | 129.636 | Debiti diversi | 129.636 | Spese organi dell'ente | 255.445 | Debiti diversi | 255.445 |
| Oneri per il personale in Attività di servizio | 13.654.560 | Debiti verso istituti di previdenza e sicurezza sociale | 1.361.066 | Oneri per il personale in Attività di servizio | 12.696.865 | Debiti verso istituti di previdenza e sicurezza sociale | 1.346.056 |
| | | Debiti tributari | 411.917 | | | Debiti tributari | 388.152 |
| | | Debiti diversi | 4.966.846 | | | Debiti diversi | 5.305.777 |
| | | Debiti v/Fornitori | 6.914.731 | | | Debiti v/Fornitori | 5.656.880 |
| Acquisto di beni e servizi | 2.089.895 | Debiti v/Fornitori | 2.089.895 | Acquisto di beni e servizi | 1.541.715 | Debiti v/Fornitori | 1.541.715 |
| | | Debiti verso imprese controllate, collegate e controllanti | 0 | | | Debiti verso imprese controllate, collegate e controllanti | 0 |
| Spese istituzionali | 107.477.137 | Debiti verso imprese controllate, collegate e controllanti | 48.261.560 | Spese istituzionali | 185.983.921 | Debiti verso imprese controllate, collegate e controllanti | 33.525.277 |
| | | Debiti v/Fornitori | 59.215.577 | | | Debiti v/Fornitori | 152.458.644 |
| Trasferimenti passivi | 75.646.255 | Debiti verso lo Stato ed altri soggetti pubblici | 75.646.255 | Trasferimenti passivi | 133.345.205 | Debiti verso lo Stato ed altri soggetti pubblici | 133.345.205 |
| Poste compensative e correttive | 2.846.630 | Debiti diversi | 2.542.804 | Poste compensative e correttive | 2.846.630 | Debiti diversi | 2.542.804 |
| | | Debiti tributari | 303.826 | | | Debiti tributari | 303.826 |
| Spese non classificabili in altre voci | 1.259.119 | Debiti v/Fornitori | 1.062.690 | Spese non classificabili in altre voci | 1.517.173 | Debiti v/Fornitori | 1.062.690 |
| | | Debiti verso lo Stato ed altri soggetti pubblici | 0 | | | Debiti verso lo Stato ed altri soggetti pubblici | 0 |
| | | Debiti diversi | 196.429 | | | Debiti diversi | 454.483 |
| Partecipazioni ed acquisto di valori mobiliari | 128.625 | Debito v/controlate per sottoscrizione Telaer Srl | 128.625 | Partecipazioni ed acquisto di valori mobiliari | 2.567.315 | Debito v/controlate per sottoscrizione SIT nazionale | 2.567.315 |

M

H

| | | | | | | | |
|--|--------------------|--|--------------------|--|--------------------|--|---------------------|
| Indennità di anzianità e similari al personale cessato di servizio | 0 | Fondo TFR | 0 | Indennità di anzianità e similari al personale cessato di servizio | 119.963 | Fondo TFR | 119.963 |
| Partite di Giro | 3.401.074 | Debiti verso lo Stato ed altri soggetti pubblici | 3.170.589 | Partite di Giro | 2.014.351 | Debiti verso lo Stato ed altri soggetti pubblici | 2.014.351 |
| | | Debiti v/Fornitori | 0 | | | Debiti v/Fornitori | 0 |
| | | Debiti diversi | 230.484 | | | Debiti verso imprese controllate, collegate e controllanti | 0 |
| TOTALE | 206.632.930 | TOTALE | 206.632.930 | TOTALE | 342.888.585 | TOTALE | 342.888.585 |
| Rendiconto finanziario | 206.632.930 | Rettifiche/integrazioni residui passivi | 63.639.705 | Rendiconto finanziario | 342.888.585 | Rettifiche/integrazioni residui passivi | 80.910.812 |
| | | Risultato d'esercizio | 32.953.270 | | | Risultato d'esercizio | - 20.194.917 |
| | | Totale passivo | 303.225.906 | | | Totale passivo | 403.604.480 |

Riclassificazione delle Entrate e delle Uscite

Analogamente ai residui attivi e passivi, le Entrate accertate e le Uscite impegnate di competenza dell'esercizio sono state esposte e classificate rispettivamente tra i ricavi ed i costi del Conto Economico in base alla loro natura. I costi includono le imposte direttamente connesse all'acquisto dei prodotti e delle prestazioni di servizi. Si riporta la riclassificazione eseguita nelle tabelle sottostanti.

Come precedentemente esposto con riferimento allo Stato Patrimoniale, oltre alle riclassificazioni indicate, le entrate e le uscite dell'esercizio sono state oggetto delle rettifiche e delle integrazioni cumulativamente riportate nei prospetti successivi a quadratura dei costi e dei ricavi del conto economico.

hi *7*
ft

Il dettaglio delle rettifiche ed integrazioni, con le relative allocazioni nello stato patrimoniale, è riportato successivamente in uno specifico paragrafo.

COSTI

| 31/12/09 | | | | 31/12/08 | | | |
|--|-------------|---|-------------|--|-------------|---|-------------|
| Impegni | | Costi | | Impegni | | Costi | |
| Descrizione | Importi | Descrizione | Importi | Descrizione | Importi | Descrizione | Importi |
| Spese organi dell'ente | 401.564 | B 7.2 - per servizi (funzionamento dell'ente) | 401.564 | Spese organi dell'ente | 737.000 | B 7.2 - per servizi (funzionamento dell'ente) | 737.000 |
| Oneri per il personale in attività di servizio | 20.148.900 | B 7.2 - per servizi (funzionamento dell'ente) | 1.785.131 | Oneri per il personale in attività di servizio | 21.631.347 | B 7.2 - per servizi (funzionamento dell'ente) | 1.626.695 |
| | | B 9 a - Salari e stipendi | 13.633.883 | | | B 9 a - Salari e stipendi | 14.613.720 |
| | | B 9 b - Oneri sociali | 3.200.000 | | | B 9 b - Oneri sociali | 3.472.069 |
| | | Imposte dell'esercizio | 1.125.000 | | | Imposte dell'esercizio | 1.225.809 |
| | | B 9 e - Altri costi | 404.886 | | | B 9 e - Altri costi | 693.055 |
| Spese per l'acquisto di beni di consumo e servizi | 8.783.817 | E23 - Sopravvenienze Passive | - | Spese per l'acquisto di beni di consumo e servizi | 7.653.063 | E23 - Sopravvenienze Passive | - |
| | | B 7.2 - per servizi (funzionamento dell'ente) | 5.583.364 | | | B 7.2 - per servizi (funzionamento dell'ente) | 4.133.781 |
| | | B 8 - godimento beni di terzi | 3.175.269 | | | B 8 - godimento beni di terzi | 3.505.114 |
| | | B 14 - Oneri diversi di gestione | 25.184 | | | B 14 - Oneri diversi di gestione | 14.168 |
| Spese istituzionali | 181.836.233 | B 7.2 - per servizi (funzionamento dell'ente) | 181.836.233 | Spese istituzionali | 210.400.695 | B 7.2 - per servizi (funzionamento dell'ente) | 210.400.695 |
| Trasferimenti passivi | 1.572.628 | B 7.1 - per servizi (aiuti nazionali vincolati) | 1.572.628 | Trasferimenti passivi | 60.000.000 | B 7.1 - per servizi (aiuti nazionali vincolati) | 60.000.000 |
| Oneri tributari | - | B 14 - Oneri diversi di gestione | - | Oneri tributari | 80.000 | B 14 - Oneri diversi di gestione | 80.000 |
| Poste compensative e correttive delle entrate correnti | - | B 14 - Oneri diversi di gestione | - | Poste compensative e correttive delle entrate correnti | 2.542.804 | B 14 - Oneri diversi di gestione | 2.542.804 |

| | | | | | | | |
|--|--------------------|--|--------------------|--|--------------------|--|--------------------|
| Spese non classificabili in altre voci | 5.224.728,12 | B 14 - Oneri diversi di gestione | 5.224.728 | Spese non classificabili in altre voci | 7.315.137,94 | B 14 - Oneri diversi di gestione | 6.415.481 |
| | | B.8 - Costi per godimento beni di terzi | - | | | B.8 - Costi per godimento beni di terzi | 899.657 |
| | | E 21 - Oneri straordinari | - | | | E 21 - Oneri straordinari | - |
| Conferimenti e quote di partecipazione al patrimonio di altri Enti | - | D 19a - Svalutazione partecipazioni | - | Conferimenti e quote di partecipazione al patrimonio di altri Enti | 33.100 | D 19a - Svalutazione partecipazioni | - |
| | | B 14 - Oneri diversi di gestione | - | | | B 14 - Oneri diversi di gestione | 33.100 |
| Indennità di anzianità e similari al personale cessato di servizio | 1.044.435 | B 9c - Trattamento di fine rapporto | 1.044.435 | Indennità di anzianità e similari al personale cessato di servizio | 950.000 | B 9c - Trattamento di fine rapporto | 950.000 |
| TOTALE | 219.012.304 | TOTALE | 219.012.304 | TOTALE | 311.343.146 | TOTALE | 311.343.146 |
| Partite di giro | 5.457.562 | Rettifiche/integrazioni uscite di competenza | 4.637.501 | Partite di giro | 3.581.625 | Rettifiche/integrazioni uscite di competenza | 5.975.520 |
| Rendiconto finanziario | 224.469.866 | Totale costi | 223.649.805 | Rendiconto finanziario | 314.924.771 | Totale costi | 317.318.666 |

| | |
|------------------------------|-----------|
| Partite di giro a rendiconto | 5.457.562 |
|------------------------------|-----------|

RICAVI

| 31-dic-09 | | | | 31-dic-08 | | | |
|--|-------------|--|---------|--|-------------|--|---------|
| Entrate | | Ricavi | | Entrate | | Ricavi | |
| Descrizione | Importi | Descrizione | Importi | Descrizione | Importi | Descrizione | Importi |
| Entrate derivanti dalla vendita di beni e dalla prestazione di servizi | 48.233 | A 1 - Ricavi delle vendite e delle prestazioni | 48.233 | Entrate derivanti dalla vendita di beni e dalla prestazione di servizi | 30.735 | A 1 - Ricavi delle vendite e delle prestazioni | 30.735 |
| Trasferimenti da parte dello Stato per il funzionamento | 164.775.096 | A 5.1 Altri ricavi e proventi (Contributi per aiuti nazionali vincolati) | 0 | Trasferimenti da parte dello Stato per il funzionamento | 214.499.467 | A 5.1 Altri ricavi e proventi (Contributi per aiuti nazionali vincolati) | 0 |

li # 7

| | | | | | | | |
|---|--------------------|---|--------------------|---|--------------------|---|--------------------|
| dell'Ente | | A 5.2 - Altri ricavi e proventi (Contributi per Spese di funzionamento dell'Ente) | 164.775.096 | dell'Ente | | A 5.2 - Altri ricavi e proventi (Contributi per Spese di funzionamento dell'Ente) | 214.499.467 |
| Trasferimenti da parte dello Stato per finalità specifiche a destinazione vincolata | 0 | A 5.1 Altri ricavi e proventi (Contributi per aiuti nazionali vincolati) | 0 | Trasferimenti da parte dello Stato per finalità specifiche a destinazione vincolata | 60.000.000 | A 5.1 Altri ricavi e proventi (Contributi per aiuti nazionali vincolati) | 60.000.000 |
| Poste correttive e compensative di uscite correnti | 376.870 | A 5.3 - Altri ricavi e proventi (Altri ricavi di natura residuale) | 376.870 | Poste correttive e compensative di uscite correnti | 8.682.411 | A 5.3 - Altri ricavi e proventi (Altri ricavi di natura residuale) | 126.464 |
| | | E 20 - Proventi straordinari | 0 | | | E 20 - Proventi straordinari | 0 |
| | | E11 - Debiti verso lo stato ed altri soggetti pubblici | 0 | | | E11 - Debiti verso lo stato ed altri soggetti pubblici | 8.555.947 |
| Entrate non classificabili in altre voci | 2.949.805 | A 5.3 - Altri ricavi e proventi (Altri ricavi di natura residuale) | 2.949.805 | Entrate non classificabili in altre voci | 11.055.705 | A 5.3 - Altri ricavi e proventi (Altri ricavi di natura residuale) | 6.112.977 |
| | | E 20 - Proventi straordinari | 0 | | | E 20 - Proventi straordinari | 4.942.729 |
| Interessi attivi su fondi versati su c/c fruttiferi | 570.976 | C 16 - Altri proventi finanziari | 570.976 | Interessi attivi su fondi versati su c/c fruttiferi | 2.149.463 | C 16 - Altri proventi finanziari | 2.149.463 |
| Proventi da società partecipate | 2.319.776 | C 15 - Proventi da partecipazioni | 2.319.776 | Proventi da società partecipate | 0 | C 15 - Proventi da partecipazioni | 0 |
| Trasferimenti da altri enti del settore pubblico | 393.369 | E - 12) Debiti diversi | 171.070 | Trasferimenti da altri enti del settore pubblico | 0 | E - 12) Debiti diversi | 0 |
| | | D - Trattamento di Fine Rapporto | 222.299 | | | D - Trattamento di Fine Rapporto | 0 |
| TOTALE | 171.434.124 | TOTALE | 171.434.124 | TOTALE | 296.417.781 | TOTALE | 296.417.781 |
| Partite di giro | 5.457.878 | Rettifiche/integrazioni entrate di competenza | 85.168.951 | Partite di giro | 3.581.625 | Rettifiche/integrazioni entrate di competenza | 705.968 |
| Rendiconto finanziario | 176.892.003 | Totale ricavi | 256.603.075 | Rendiconto finanziario | 299.999.406 | Totale ricavi | 297.123.749 |

| | |
|------------------------------|------------------|
| Partite di giro a rendiconto | 5.457.878 |
| Rettifiche | -317 |
| Partite di giro corrette | 5.457.562 |

Rettifiche ed integrazioni del rendiconto finanziario

Lo stato patrimoniale ed il conto economico sono stati ottenuti apportando ai prospetti dei residui e delle entrate ed uscite di competenza le rettifiche ed integrazioni riportate nelle tabelle seguenti.

STATO PATRIMONIALE

| VARIAZIONI ATTIVO | IMPORTO | ALLOCAZIONE |
|--|--------------------|--------------------|
| Inserimento residui per distribuzione utili 2008 Agecontrol | 1.426.417 | C).II.3) |
| Inserimento valore netto cespiti | 4.921.246 | B).II |
| Inserimento rimanenze | 10.934.388 | C).I.4) |
| Inserimento disponibilità | 152.480.474 | C).IV.1) |
| Inserimento saldo partecipazioni in immobilizzazioni | 1.521.500 | B).III.1).a) |
| Inserimento rettifica residui su partite di giro | - 317 | C).II.4) |
| TOTALE VARIAZIONI ATTIVO | 171.283.709 | |
| TOTALE RENDICONTO FINANZIARIO | 131.942.197 | |
| TOTALE ATTIVO | 303.225.906 | |
| VARIAZIONI PASSIVO | IMPORTO | ALLOCAZIONE |
| Inserimento residui per contributi c/esercizio 2009 Agecontrol | 1.426.417 | E).7) |
| Inserimento patrimonio netto 2008 | 40.632.346 | A).I |
| Inserimento nuovo valore TFR/TFS 2009 | 14.420.746 | D) |
| Rilevazione debiti per ind. di liquidazione trasferite da altri Enti | 171.070 | E).12) |
| Rilevazione debiti per acquisti di cespiti non accertati | 5.808 | E).5) |
| Rilevazione debiti per somme incassate e da restituire | 6.983.319 | E).11) |
| TOTALE VARIAZIONI PASSIVO | 63.639.705 | |
| RISULTATO D'ESERCIZIO | 32.953.270 | |
| TOTALE RENDICONTO FINANZIARIO | 206.632.930 | |
| TOTALE PASSIVO | 303.225.906 | |

CONTO ECONOMICO

| VARIAZIONI COSTI | IMPORTO | ALLOCAZIONE |
|---|--------------------|--------------------|
| Contributi Agecontrol 2009 | 1.426.417 | B).7).7.2) |
| Recupero restituzioni di somme precedentemente introitate | - 1.572.628 | B).7).7.1) |
| Rettifica residui attivi ante 2009 | 1.115.325 | E).23) |
| Ammortamenti dell'esercizio | 1.611.299 | B).10).b) |
| Integrazione accantonamento TRF/TFS dell'esercizio | 232.154 | B).9).c) |
| Rettifica uscite di competenza per capitalizzazione cespiti 2009 | - 427.407 | B).7).7.2) |
| Inserimento variazione delle rimanenze | 2.252.341 | A).2) |
| TOTALE VARIAZIONE COSTI | 4.637.501 | |
| TOTALE USCITE DI COMPETENZA DA RENDICONTO FINANZIARIO AL NETTO PARTITE DI GIRO | 219.012.304 | |
| TOTALE COSTI A CONTO ECONOMICO | 223.649.805 | |

| | | |
|--|--------------------|------------|
| VARIAZIONI RICAVI | | |
| Utili Agecontrol 2008 | 1.426.417 | C).15 |
| Rettifica residui passivi ante 2009 | 84.104.270 | E).22) |
| Rettifica ricavi per importi ricevuti da altri Enti per liquidazioni personale | - 393.369 | A).5).5.3) |
| Rilevazione cespiti spesi ante 2009 | 31.633 | E).20) |
| TOTALE VARIAZIONE RICAVI | 85.168.951 | |
| TOTALE ENTRATE DI COMPETENZA DA RENDICONTO FINANZIARIO AL NETTO PARTITE DI GIRO | 171.434.124 | |
| TOTALE RICAVI A CONTO ECONOMICO | 256.603.075 | |
| RISULTATO D'ESERCIZIO | 32.953.270 | |

D. Commento alle voci di Stato Patrimoniale

ATTIVO

B) IMMOBILIZZAZIONI

B.II Immobilizzazioni Materiali

Le immobilizzazioni materiali, al 31 dicembre 2009, ammontano a € 4.921.246 (€ 6.068.064 al 31 dicembre 2008) al netto dei fondi di ammortamento. Le immobilizzazioni sono costituite da impianti, macchine d'ufficio, mobili ed arredi ed attrezzature varie. I mobili e gli arredi sono iscritti nella voce "Altri beni materiali".

Gli incrementi dell'esercizio, pari a circa Euro 464.482, sono relativi principalmente all'acquisizione di impianti di comunicazione ed apparecchiature informatiche.

Le variazioni intervenute nel costo storico e nei relativi fondi di ammortamento nel corso dell'esercizio 2009 sono illustrate nelle tabelle seguenti:

| Descrizione | COSTO STORICO | | | | |
|-----------------------|--------------------|----------|--------------|------------|--------------------|
| | In €/000 | | | | |
| | Saldo 31-dic-08 | Acquisti | Eliminazioni | Rettifiche | Saldo 31-dic-09 |
| Impianti e macchinari | 13.669 | 463 | 0 | 0 | 14.132 |
| Attrezzature | 161 | 1 | 0 | 0 | 162 |
| Altri beni materiali | 1.973 | 0 | 0 | 0 | 1.973 |

Handwritten signatures and initials:
 A large stylized 'M' or 'H' at the top right.
 A signature 'A.' at the bottom left.
 A signature 'H' at the bottom right.

| | | | | | |
|--|---------------|------------|----------|----------|---------------|
| Immobilizzazioni in corso ed acconti | | | | | |
| Totale Immobilizzazioni Materiali | 15.803 | 464 | 0 | 0 | 16.267 |

| Descrizione | FONDO AMMORTAMENTO | | |
|--|--------------------|----------------|--------------------|
| | In €/000 | | |
| | Fondo 31-dic-08 | Amm.to 2009 | Fondo 31-dic-09 |
| Impianti e macchinari | 8.383 | 1.471 | 9.854 |
| Attrezzature | 140 | 4 | 144 |
| Altri beni materiali | 1.212 | 136 | 1.348 |
| Totale Immobilizzazioni Materiali | 9.735 | 1.611 | 11.346 |

| Descrizione | VALORE NETTO | |
|--|--------------|--------------|
| | 31-dic-08 | 31-dic-09 |
| Impianti e macchinari | 5.286 | 4.278 |
| Attrezzature | 21 | 18 |
| Altri beni materiali | 761 | 625 |
| Totale Immobilizzazioni Materiali | 6.068 | 4.921 |

B.III Immobilizzazioni Finanziarie

Le immobilizzazioni finanziarie al 31 dicembre 2009 ammontano a € 1.521.500 (invariate rispetto al precedente esercizio); il valore in parola si riferisce alle seguenti partecipazioni:

- partecipazione nella società SIN Srl, detenuta al 51%, e pari ad € 1.200.000;
- partecipazione residua nella società Telaer Srl, detenuta al 49% e pari ad € 171.500;
- partecipazione totalitaria in Agecontrol SpA. pari ad € 150.000.

Si riportano di seguito i dati di sintesi delle società partecipate. I dati di bilancio relativi alla SIN Srl si riferiscono al bilancio al 31 dicembre 2008 in quanto quello al 31 dicembre 2009 è attualmente in corso di elaborazione; i dati di bilancio

Handwritten marks: A stylized 'M' or 'W' and a large '7' with a vertical line through it.

della Agecontrol S.p.A. e della Telaer Srl si riferiscono invece alla data del 31 dicembre 2009.

| | Quota posseduta | Valore contabile | Capitale sociale | Patrimonio netto | Risultato d'esercizio |
|--------------------------|-----------------|------------------|------------------|------------------|-----------------------|
| SIN Srl | 51% | 1.200.000 | 2.352.941 | 96.608.359 | 6.558.876 |
| Agecontrol S.p.A. | 100% | 150.000 | 150.000 | 747.348 | 204.063 |
| Telaer Srl | 49% | 171.500 | 350.000 | 367.681 | -157.213 |

| Dati società partecipate | SIN Srl | Agecontrol SpA | Telaer Srl |
|---|--------------------|-------------------|----------------|
| Attivo | | | |
| Crediti verso soci per versamenti ancora dovuti | - | - | 262.500 |
| Immobilizzazioni immateriali | 4.559.136 | 28.534 | 6.229 |
| Immobilizzazioni materiali | 3.171.783 | 572.257 | - |
| Immobilizzazioni finanziarie | 393.500 | 5.044.527 | - |
| Rimanenze | - | 10.596.025 | - |
| Crediti | 34.657.801 | 3.581.882 | 18.171 |
| Disponibilità | 97.830.821 | 9.511.440 | 168.172 |
| Ratei e risconti attivi | 143.257 | 42.825 | - |
| Totale attivo | 140.756.298 | 29.377.490 | 455.072 |
| Passivo | | | |
| Patrimonio netto | 96.608.359 | 747.348 | 367.681 |
| Fondi per rischi ed oneri | - | 3.150.519 | - |
| Trattamento fine rapporto | 115.047 | 4.125.192 | - |
| Debiti | 43.923.775 | 20.636.558 | 87.323 |
| Ratei e risconti passivi | 109.117 | 717.873 | 68 |
| Totale passivo | 140.756.298 | 29.377.490 | 455.072 |

| Conto Economico | | | |
|---|------------------|----------------|-----------------|
| Valore della produzione | 98.141.273 | 22.803.510 | - |
| Costi della produzione | 92.354.115 | 21.958.895 | 157.722 |
| Differenza | 5.787.158 | 844.615 | -157.722 |
| Proventi ed oneri finanziari | 3.924.034 | 148.504 | 601 |
| Rettifica di valore di attività finanziarie | - | - | - |
| Proventi ed oneri straordinari | 9.435 | - | -92 |
| Risultato ante imposte | 9.720.627 | 993.119 | -157.213 |
| Imposte | 3.161.751 | 789.056 | 0 |
| Utile (perdita) dell'esercizio | 6.558.876 | 204.063 | -157.213 |

Per quanto concerne la partecipazione nella società SIN Srl, si ritiene opportuno evidenziare quanto segue:

- la società è stata costituita ai sensi dell'art. 14, comma 10 bis del d.lgs. 29 marzo 2004, n.99, comma modificato dall'art. 4 l. 231/2005;
- la partecipazione dei soci privati è stata acquisita in base a gara per la scelta del socio di minoranza;
- il bando di gara prevede la durata novennale della partecipazione privata;
- a fine 2007 è stato pertanto perfezionato un contratto con i soci di minoranza di SIN che comporta il riacquisto a termine delle relative quote da parte di AGEA con decorrenza 19 settembre 2016;
- il prezzo di riacquisto da corrispondere ai soci privati allo scadere del termine fissato nel contratto sarà determinato da un advisor finanziario scelto con procedura di evidenza pubblica facendo riferimento, sulla base dei criteri fissati nel medesimo contratto, al patrimonio netto della SIN e delle sue partecipate ed alla valorizzazione della sola marginalità della SIN.

Per quanto concerne la partecipazione in Agecontrol, si rileva che a fronte del ripianamento complessivo, delle perdite pregresse sostenute dalla partecipata,

avvenuto nel 2007, l'Ente aveva iscritto nel relativo Rendiconto Finanziario l'impegno alla copertura per € 10.000.000 ed evidenziato fra i conti d'ordine la differenza tra l'impegno e l'effettivo ripianamento; tale appostazione non è stata mantenuta nel bilancio 2009 per il venir meno dei relativi presupposti di copertura delle perdite.

Per lo svolgimento delle attività previste per il 2009 la controllata ha usufruito di contributi in conto esercizio pari ad Euro 21.680.002 e contributi in conto capitale pari ad Euro 82.998.

Il finanziamento di tali somme è effettuato:

- Per Euro 12.000.000, mediante versamento dei relativi fondi liquidi nel corso del 2009 da parte di AGEA;
- Per Euro 8.336.000, per l'imputazione a contributo, nel bilancio della controllata, di somme non più dovute a titolo di IVA prudenzialmente ritenuta gravante sui contributi ricevuti dal MIPAAF con riferimento agli esercizi 2007 e 2008;
- Per euro 1.427.000, mediante compensazione finanziaria, da effettuare nel 2010, con le riserve di utili distribuite da Agecontrol a dicembre 2009.

C) ATTIVO CIRCOLANTE

C.I Rimanenze

Le rimanenze di magazzino al 31 dicembre 2009 ammontano a € 10.934.388 (€ 13.186.729 al 31 dicembre 2008). Esse sono costituite esclusivamente dall'alcool (grezzo e acquavite invecchiata) conservato presso le distillerie convenzionate presenti sul territorio nazionale.

C.II Residui attivi

Il saldo dei residui attivi, pari a € 133.368.298 (€194.106.922 al 31 dicembre 2008), è così composto:



Crediti verso imprese controllate e collegate

Sono pari ad € 1.426.417 (saldo 0 nel precedente esercizio) a fronte della delibera di distribuzione delle riserve da parte di Agecontrol S.p.A. di dicembre 2009.

Crediti verso lo Stato ed altri soggetti pubblici

Sono pari, al 31 dicembre 2009, a € 36.747.228 (€ 97.446.129 al 31 dicembre 2008) e sono costituiti principalmente da:

- € 25.483.823 - Entrate destinate al Fondo per l'attuazione di interventi e misure nazionali nel settore agricolo ed agroalimentare (L. 81/06 art. 1-bis);
- € 1.636.139 - Assegnazioni dello Stato per la realizzazione dello schedario agrumicolo;
- € 1.946.931 - Trasferimenti dello Stato per il Fondo della razionalizzazione e riconversione della produzione bieticolo saccarifera (L. 81/06 art. 2);
- € 1.691.870 - Assegnazioni dello Stato per l'attuazione dei rapporti convenzionali per i controlli di qualità;
- € 2.091.974 - "*Crediti verso AGEA - Organismo pagatore*". Il saldo in parola è costituito da crediti verso la gestione comunitaria per pignoramenti eseguiti da parte di beneficiari degli aiuti comunitari sui conti correnti accesi presso la Banca d'Italia e presso l'attuale Istituto Cassiere (ICBPI). I crediti iscritti lo scorso esercizio verso la gestione comunitaria, a fronte di pignoramenti eseguiti da parte di beneficiari di aiuti comunitari sui conti correnti accesi presso la Banca d'Italia e presso l'ICBPI (€ 3.747.255), sono stati incassati nel corso dell'esercizio 2009 per € 2.819.549 e si sono incrementati per € 1.164.268.

Sull'attività di ricognizione svolta dall'Agenzia sui pignoramenti si rinvia anche al commento riportato nelle disponibilità liquide.

- € 3.000.000 - "*Trasferimenti da parte dell'INPDAP*". Si tratta dei residui attivi che l'INPDAP verserà all'AGEA a titolo di liquidazioni di indennità di buonuscita maturata ante 2006;



- € 887.074 - "*Crediti verso altri creditori di natura residuale*". Tali residui, pari a € 822.052 nel precedente periodo amministrativo, fanno riferimento principalmente alle somme accertate ma non ancora rimosse relative al personale comandato presso altri Enti.

Crediti tributari

Al 31 dicembre 2009 ammontano a € 94.645.592 (invariati rispetto all'esercizio precedente) e sono relativi ai residui attivi derivanti dall'IVA sugli acquisti. L'Agenzia, infatti, acquista beni e servizi in regime di applicazione IVA, ma effettua vendite, per la maggior parte di alcool, in esenzione, in quanto le controparti sono costituite o da esportatori abituali, dotati di plafond IVA (ai sensi dell'art. 8 c.1, lettera c), del DPR 633/72) o da soggetti appartenenti al mercato comunitario per i quali non è prevista l'applicazione dell'imposta sul valore aggiunto (art. 41 L. 429/93), o a valori più bassi rispetto a quelli di acquisto. Il credito IVA iscritto non comprende gli interessi attivi maturati.




Si fa presente che nel corso del 2007, a seguito di un'ispezione fiscale, l'Agenzia delle Entrate ha rilevato con processo verbale di constatazione la non esigibilità dell'IVA a credito relativa ai periodi di imposta 2000-2001, rispettivamente per € 8.090.765 (ex credito AIMA) e per € 25.079.853. L'AGEA ha presentato le proprie controdeduzioni sul punto.

Nel corso del 2009, l'Amministrazione Finanziaria, facendo seguito ad avvisi di accertamento emessi a fine 2008, ha notificato, attraverso Equitalia, cartelle di pagamento relative agli anni di imposta dal 2001 al 2003, nei confronti delle quali l'Agenzia ha naturalmente assunto atteggiamento oppositivo.

Per gli anni 2008 e 2009, in presenza di dichiarazioni IVA che evidenziavano crediti di natura modesta, l'Agenzia, certa della correttezza del proprio operato, ha scelto la posizione di portare in detrazione il credito senza presentare istanza di rimborso.

Crediti verso altri

La voce include gli interessi maturati nel 2009 sui conti correnti fruttiferi, tenuti presso l'attuale istituto cassiere (ICBPI) per € 549.061 (2.015 migliaia nel 2008).



C.IV Disponibilità liquide

Le disponibilità liquide al 31 dicembre 2009 sono pari a € 152.480.474 (€ 188.721.625 al 31 dicembre 2008).

Il saldo in commento include, per € 424.800 il valore dei pignoramenti eseguiti da parte di creditori dell'Agenzia sul conto di tesoreria. Gli uffici competenti dell'Agenzia stanno continuando l'attività di verifica volta ad accertare se tali pignoramenti siano interamente riconducibili agli aiuti comunitari o se, ed in quale misura, siano da imputare a carico del bilancio nazionale con conseguente effetto patrimoniale, finanziario ed economico.

PASSIVO**A) PATRIMONIO NETTO**

Il Patrimonio Netto dell'AGEA è costituito dal fondo di dotazione e dagli avanzi/(disavanzi) economici consuntivati negli esercizi finanziari. La tabella che segue mostra la movimentazione intervenuta nel valore del Patrimonio netto dall'esercizio 2005 all'esercizio chiuso al 31 dicembre 2009:

(importi espressi in euro)

| | |
|---------------------------------------|--------------------|
| Patrimonio Netto al 31.12.2005 | 135.471.866 |
| Avanzo dell'esercizio 2006 | -52.035.179 |
| Patrimonio Netto al 31.12.2006 | 83.436.686 |
| Avanzo dell'esercizio 2007 | -22.609.423 |
| Patrimonio Netto al 31.12.2007 | 60.827.263 |
| Avanzo dell'esercizio 2008 | -20.194.917 |
| Patrimonio Netto al 31.12.2008 | 40.632.346 |
| Avanzo dell'esercizio 2009 | 32.953.270 |
| Patrimonio Netto al 31.12.2009 | 73.585.616 |
| | |
| Avanzo di amministrazione | 77.789.741 |
| Differenza | -4.204.125 |

W H 7

| | |
|--|--------------------|
| RICONCILIAZIONE P.N. CON AVANZO | |
| VARIAZIONI ATTIVO | IMPORTO |
| Inserimento residui verso controllate | 1.426.417 |
| Inserimento valore netto cespiti | 4.921.246 |
| Inserimento rimanenze | 10.934.388 |
| Inserimento saldo partecipazioni in immobilizzazioni | 1.521.500 |
| Inserimento rettifica residui su partite di giro | - 317 |
| A) TOTALE VARIAZIONI ATTIVO | 18.803.235 |
| | |
| VARIAZIONI PASSIVO | IMPORTO |
| Inserimento residui verso controllate | 1.426.417 |
| Inserimento nuovo valore TFR/TFS 2008 | 14.420.746 |
| Rilevazione debiti per ind. di liquidazione trasferite da altri Enti | 171.070 |
| Rilevazione debiti per acquisti di cespiti non accertati | 5.808 |
| Rilevazione debiti per somme incassate e da restituire | 6.983.319 |
| B) TOTALE VARIAZIONI PASSIVO | 23.007.360 |
| | |
| DIFFERENZA RICONCILIATA A)-B) | - 4.204.125 |

D) TRATTAMENTO DI FINE RAPPORTO LAVORO SUBORDINATO

Il saldo del Trattamento di Fine Rapporto Lavoro Subordinato è pari ad € 14.420.746 e rappresenta l'effettivo debito maturato verso i dipendenti stimato in conformità alla legislazione ed ai contratti collettivi di lavoro vigenti, fatto salvo quanto illustrato nel paragrafo *Criteri di iscrizione e valutazione*. Dell'ammontare sopra riportato € 3 milioni sono ancora dovuti dall'INPDAP come indicato al paragrafo relativo ai Residui Attivi.

Si riporta di seguito la movimentazione dell'esercizio:

| Saldo iniziale | Accantonamenti | Utilizzi | Saldo Finale |
|----------------|----------------|-----------|--------------|
| 14.086.256 | 1.276.589 | - 942.099 | 14.420.746 |

77

E) RESIDUI PASSIVI

Il saldo dei residui passivi, pari a € 215.219.544 (€ 348.885.879 al 31 dicembre 2008) è così composto:

Residui v/Fornitori

Al 31 dicembre 2009 ammontano a € 69.288.701 (€ 160.719.930 al 31 dicembre 2008).

Nel presente bilancio sono stati evidenziati separatamente anche i saldi per prestazioni ricevute delle società controllate e collegate. Si è proceduto, conseguentemente, ad una riclassifica del bilancio 2008 presentato con finalità comparative.

I debiti verso i fornitori comprendono principalmente i seguenti residui passivi:

- € 2.089.895 per l'acquisizione di beni, servizi, locazioni correlate al funzionamento dell'Ente;
- € 8.913.650, relativi a spese per stoccaggio alcool;
- € 672.066 per acquisto derivati da distillazione vino;
- € 32.080.268 per ulteriori attività di controllo da parte di soggetti ed organi esterni;
- € 1.745.173, schedario agrumicolo Agrislan;
- € 733.555 per spese di trasmissione dati monitoraggio;
- € 9.000.000 per spese per la qualità e il monitoraggio delle produzioni agroalimentari e della filiera ittica;
- € 5.000.000 per il Fondo per la tracciabilità prodotti olio di oliva e olive da tavola;
- € 3.914.731 relativi principalmente a costi sostenuti per corsi di aggiornamento professionale per i dipendenti;
- € 1.062.090 per IVA riaccontata su oneri relativi ad anni precedenti per acquisto e stoccaggio alcool.



Debiti verso imprese controllate, collegate e controllanti

Al 31 dicembre 2009 ammontano a € 49.816.602 (€ 33.653.902 al 31 dicembre 2008) e sono così costituiti:

| | |
|-------------------|---|
| 44.917.440 | Residui nei confronti di SIN Srl per servizi. |
| 3.344.120 | Residui nei confronti di Telaer Srl per servizi. |
| 128.625 | Residui per capitale sociale Telaer sottoscritto ma non ancora versato. |
| 1.426.417 | Residui per contributi da versare ad Agecontrol a valere sull'esercizio 2009. |
| 49.816.602 | |

Nelle tabelle seguenti sono dettagliati i residui relativi alle convenzioni in essere con la controllata SIN Srl ed i residui relativi ai fondi stanziati per la realizzazione del progetto TELAER.

SIN Srl

| | |
|------------|--|
| 7.203.714 | Convenzione quadro AGEA / SIN SRL del 30.01.2006 per affidamento e gestione SIAN- impegno per periodo 01.02.2008 / 31.12.2008. |
| 8.361.473 | Esecutivo del Contratto di Servizio Quadro stipulato il 17 novembre 2008 tra Agea e Sin Srl |
| 5.741.068 | Atto "A08-02" Aggiuntivo all'Atto esecutivo "A08-01" del contratto di servizio quadro AGEA-SIN del 30.01.06 per le attività operative inerenti la conduzione, manutenzione e gestione ordinaria dei servizi Sian |
| 1.671.186 | ATTO A09-05 AGEA/SIN |
| 20.000.000 | ATTO A08-03 DEL CONTRATTO DI SERVIZIO QUADRO AGEA-SIN PER I SERVIZI INERENTI L'EVOLUZIONE DEL SISTEMA INFORMATIVO AGRICOLO NAZIONALE (SIAN) NEI CONFRONTI DELL'AGEA |
| 500.000 | CONTRATTO DI SERVIZIO QUADRO AGEA - SIN DEL 30 GENNAIO 2006 E SUCCESSIVI ATTI ESECUTIVI |



| | |
|-------------------|--|
| 440.000 | Impegno controllo gestione e contabilità analitica |
| 1.000.000 | Spese per i controlli di cui al DLg 286/99 |
| 44.917.440 | |

Telaer Srl


| | |
|------------------|---|
| 1.555.515 | Spese connesse all'attuazione del progetto TELAER per l'anno 2009 (Affidamento e gestione). |
| 288.605 | Cap. 269 - spese sviluppo progetto TELAER (esecuzione att. sperimentali per missioni AGEA-ISPRA per acquacoltura in config. SAR e Iperspettrale, ecc.). |
| 1.500.000 | Spese connesse allo sviluppo del progetto TELAER per l'anno 2009 (Affidamento e gestione). |
| 3.344.120 | |

Il debito pari ad Euro 128.625 nei confronti della partecipata Telaer è relativo alla quota del capitale sociale sottoscritta (49% pari ad € 171.500) ma non ancora versata.

Infine, il residuo di Euro 1.426.417 nei confronti di Agecontrol è relativo all'impegno assunto nei confronti della stessa per il riconoscimento dei contributi di funzionamento, a valere sull'esercizio 2009, per la quota corrisposta nel 2010 mediante compensazione finanziaria con le riserve di utili distribuite da Agecontrol a dicembre 2009.

Debiti tributari

Al 31 dicembre 2009 ammontano a € 715.743 (€ 691.978 al 31 dicembre 2008) e sono costituiti: per € 411.917 da somme dovute a titolo d'imposta regionale sulle retribuzioni corrisposte ai dipendenti dell'Ente e per la parte residua, pari ad € 303.826, a debiti per il pagamento dell'IVA su acquisto e stoccaggio alcool.



Debiti verso istituti di previdenza e sicurezza sociale

Al 31 dicembre 2009 ammontano a € 1.361.066 (€1.346.056 al 31 dicembre 2008) e includono il saldo del capitolo di spesa "Oneri previdenziali ed assistenziali a carico dell'Amministrazione sulle retribuzioni corrisposte ai dipendenti".

Debiti verso lo Stato ed altri soggetti pubblici


Al 31 dicembre 2009 sono pari a € 85.800.164 (€ 143.915.504 al 31 dicembre 2008) e includono:

- € 75.646.255 - "*Trasferimenti passivi*". Trattasi di residui passivi iscritti nel rendiconto finanziario a seguito degli impegni per aiuti nazionali, e quindi per l'effettuazione di pagamenti nell'interesse dello Stato;
- € 10.153.909 - "*Altri debiti*". Comprendono principalmente per € 6.983.319 debiti per restituzione al Tesoro di importi incassati in quanto non utilizzati dall'Associazione Bieticolo Saccarifera. Comprendono, inoltre, per € 535.808 debiti residui verso le Regioni per attività delegate, per € 1.200.000 spese per la regolazione delle prestazioni effettuate dalle società partecipate sulla base di rapporti contrattuali con altri Enti pubblici e, per € 1.352.629, debiti nei confronti degli organismi competenti per l'attuazione dei controlli di qualità sui prodotti ortofrutticoli previsti dalle convenzioni con essi stipulate.

Debiti diversi

Al 31 dicembre 2009 sono pari a € 8.237.268 (€8.558.509 al 31 dicembre 2008) e sono costituiti prevalentemente dai residui passivi dei capitoli di spesa relativi alle retribuzioni ed indennità da corrispondere al personale dell'Agenzia (€ 4.966.846) nonché da residui passivi per spese relative ad organi dell'Ente (€ 129.636), spese legali e contenzioso (€ 196.429) e restituzioni alla contabilità comunitaria di somme erroneamente versate alla contabilità nazionale (€ 230.484).

Comprendono inoltre residui passivi per € 2.542.804 stanziati in relazione ad un provvedimento con cui la Procura della Repubblica di Nocera Inferiore ha



disposto che somme introitate nel 2007 a fronte di una vendita di alcool a società facenti capo al "Gruppo Marrone" fossero accreditate in un conto vincolato in attesa della conclusione di un procedimento penale a carico di detto Gruppo e dei relativi Amministratori.

Conti d'ordine

Al 31 dicembre 2008 era esposto fra i conti d'ordine l'impegno di € 2.395.815 a fronte di un ammontare di pari importo incluso fra i residui nel Rendiconto Finanziario di AGEA e destinato a ripianare le future perdite della controllata Agecontrol SpA. Tale appostazione non è stata mantenuta nel bilancio 2009 per il venir meno dei relativi presupposti di copertura delle perdite.

COMMENTO ALLE VOCI DI CONTO ECONOMICO

A) VALORE DELLA PRODUZIONE

Il valore della produzione pari ad € 165.897.662 (€ 281.989.030 al 31 dicembre 2008) è così composto:

Proventi e corrispettivi per la produzione delle prestazioni e/o servizi

Sono pari a € 48.233 (€ 30.735 al 31 dicembre 2008).

Variazione delle rimanenze di prodotti finiti

La variazione negativa, pari a - € 2.252.341 (€ 1.479.012 al 31 dicembre 2008), è imputabile alla riduzione del valore delle giacenze.

Altri ricavi e proventi

Sono pari al 31 dicembre 2009 a € 168.101.771 (€ 280.479.282 al 31 dicembre 2008) e sono così costituiti da:

- "Contributi per spese di funzionamento dell'Ente" pari a € 164.775.096 (€ 214.499.467 al 31 dicembre 2008). La voce in commento accoglie i finanziamenti erogati dal Ministero dell'Economia e delle Finanze a seguito di

W H 7

quanto previsto nella legge finanziaria, e finalizzati a garantire la copertura delle spese di funzionamento dell'Ente;

- *"Altri ricavi di natura residuale"* pari a € 3.326.675 (€ 5.979.815 al 31 dicembre 2008). È costituita dagli accertamenti di natura residuale non iscrivibili nelle voci precedenti.

Tale voce contiene principalmente entrate per € 1.178.775 a fronte di contributi ricevuti dal Ministero per le Politiche Agricole e Forestali. Gli importi residui sono principalmente riferibili a recuperi di somme in forza di transazioni, sentenze ed atti giudiziari, rimborsi assicurativi ed addebiti di costi di personale impiegato presso terzi.

Nell'esercizio non si rilevano contributi per aiuti nazionali vincolati (€ 60.000.000 al 31 dicembre 2008).

COSTI DELLA PRODUZIONE

I costi della produzione, pari a € 219.157.139 (€ 315.646.370 al 31 dicembre 2008), sono così composti:

Costi per servizi

Ammontano al 31 dicembre 2009 a € 190.605.301 (€ 276.626.562 al 31 dicembre 2008) e includono:

- *"Spese per il funzionamento dell'Ente"* pari a € 190.605.301 (€ 216.626.562 al 31 dicembre 2008). Si tratta delle spese sostenute per garantire la normale operatività dell'Ente. In particolare l'aggregato in commento accoglie principalmente i costi relativi ai servizi informatici e di controllo previsti negli atti esecutivi tra AGEA e SIN, e le spese relative alla trasmissione dati e tutti gli altri costi sostenuti per effettuare i controlli in agricoltura.

Nell'esercizio non si rilevano spese per aiuti nazionali vincolati (€ 60.000.000 al 31 dicembre 2008) in assenza dei contributi ad esse correlati.

Handwritten signature and initials.

Costi per godimento beni di terzi

Sono pari a € 3.175.269 (€ 4.404.771 al 31 dicembre 2008). La voce di spesa in commento è relativa all'affitto delle sedi e dei locali operativi ed al noleggio dei mezzi di trasporto.

Costi per il personale

Ammontano al 31 dicembre 2009 a € 18.515.357 (€ 23.911.488 al 31 dicembre 2008) e sono così costituiti:

- "Salari e stipendi" pari ad € 13.663.883
- "Oneri sociali" pari ad € 3.200.000;
- "Trattamento di Fine Rapporto" pari ad € 1.276.589;
- "Altri costi del personale" pari ad € 404.886.

La riduzione rispetto all'esercizio precedente è imputabile alla diminuzione del personale dipendente per pensionamenti avvenuti nel corso dell'anno e, soprattutto, al ridotto impatto sull'esercizio 2009, rispetto a quanto avvenuto al 31 dicembre 2008, dell'adeguamento del fondo TFS del personale per la parte non coperta da trasferimenti dell'INPDAP.

Ammortamenti e svalutazioni

Gli ammortamenti sono pari a € 1.611.299 (€ 1.617.998 al 31 dicembre 2008). La movimentazione dei cespiti patrimoniali è stata descritta nello specifico paragrafo relativo alle immobilizzazioni materiali.

Oneri diversi di gestione

Sono pari a € 5.249.912 (€ 9.085.552 al 31 dicembre 2008). Tale voce contiene, in prevalenza, impegni per spese legate ad arbitraggi e contenziosi, derivanti dalla gestione dei fondi comunitari (€ 4.409.844) e somme da riversare al bilancio dello Stato per riduzioni della spesa (€ 814.884).



C) PROVENTI ED ONERI FINANZIARI***Proventi da partecipazioni***

Ammontano a € 3.746.193 (non si rilevavano al 31 dicembre 2008) e sono relativi alla distribuzione di utili da parte delle controllate Sin Srl ed Agecontrol SpA rispettivamente per € 2.319.776 ed € 1.426.417.

Altri proventi finanziari

Ammontano a € 570.976 (€ 2.149.463 al 31 dicembre 2008) e sono relativi agli interessi attivi maturati sui conti correnti fruttiferi dell'Agenzia tenuti presso l'ICBPI.

D) RETTIFICHE DI VALORE DI ATTIVITA' FINANZIARIE***Svalutazioni di partecipazioni***


Nell'esercizio non si rilevano svalutazioni di partecipazioni in assenza dei relativi presupposti.

E) PROVENTI ED ONERI STRAORDINARI***Proventi***

Ammontano a € 84.135.903 (€ 12.985.256 al 31 dicembre 2008) e includono:

- Euro 31.633 a fronte della rilevazione di cespiti spesi nell'esercizio precedente;
- Insussistenze del passivo per € 84.104.270 derivanti da economie di spesa emerse a valere su residui passivi degli anni precedenti.

Nella tabella seguente si riportano le più significative insussistenze del passivo derivanti dalla gestione dei residui rilevate in bilancio:



| Capitolo | Anno di impegno | Importo Economie | Causale |
|----------|-----------------|------------------|--|
| S0255 | 2007 | - 618.474,21 | impegno di euro 10.014.159,00 sul cap. 255 in favore di Agrisian per servizi informatici e di controllo |
| S0256 | 1999 | - 579.464,65 | CONTROLLI DI QUALITA' ESEGUITI NEL PERIODO 1.6.97 L 31.5.98 ISTITUTO NAZIONALE PER IL COMMERCIO ESTERO-ICE - |
| S0256 | 2002 | - 2.582.284,00 | CONTROLLI QUALITA' ORTOFRUTTA I.C.E |
| S0256 | 2004 | - 1.000.845,23 | impegno a favore Agecontrol controlli 2° livello |
| S0256 | 2004 | - 3.728.483,56 | cap. 256 impegno controlli riforma pac |
| S0256 | 2005 | - 1.000.000,00 | impegno di 5.600.000,00 cap. 256 rimborso attività di cui alle convenzioni AGEA/CAA |
| S0256 | 2005 | - 1.617.862,38 | impegno di 9.000.000,00 cap. 256 spese corrispettivi AGECONTROL per controlli |
| S0256 | 2005 | - 3.156.960,45 | decreto impegno 8.720.000,00 rimborso spese Unioni ed Associazioni Ortofrutticole ed Agrumarie attività di controllo camp. 2005 |
| S0256 | 2005 | - 6.412.354,32 | decreto impegno di 34.060.000,00 per pagamenti ai CAA riconosciuti per gli adempimenti relativi alla riforma della PAC camp. 2005 |
| S0256 | 2006 | - 5.573.696,57 | Controlli di 1° e 2° livello, controlli fascicoli aziendali e controlli Reg. CE 1663/95 di AGECONTROLL - anno 2006. |
| S0256 | 2006 | - 4.000.000,00 | impegno di euro 8.720.000,00 cap. 256 in favore di Unioni e Associazioni ortofrutticole e agrumarie |
| S0256 | 2006 | - 6.804.100,16 | Impegno sul cap. 256 per pagamenti recupero campagne pregresse settore oleicolo e ad attività di controllo e verifiche svolte da soggetti esterni nell'anno 2006 e precedenti. |
| S0256 | 2006 | - 807.048,03 | Impegno di 8.520.000,00 a favore delle Unioni ed Associazioni Olivicole per gestione domande e denunce settore olio camp. 2005/2006. |
| S0256 | 2007 | - 3.636.921,38 | impegno per pagamento attività di controllo e verifiche anno 2007 e precedenti. |
| S0256 | 2007 | - 5.520.000,00 | impegno cap 256 di euro 8.520.000,00 pagamento corrispettivi a Unioni ed Associazioni Olivicole per gestione domanda e denunce settore olio di oliva camp. 2006/2007 |
| S0256 | 2007 | - 6.000.000,00 | impegno cap 256 di euro 8.720.000,00 pagamento corrispettivi a Unioni ed Associazioni Ortofrutticole ed agrumarie controlli trasformazione camp. 2006/2007 |
| S0256 | 2007 | - 961.000,00 | impegno cap. 256 di 5.000.000,00 euro in favore di AGECONTROL |
| S0256 | 2008 | - 2.000.000,00 | impegno per pagamento attività di controllo e verifiche anno 2008 e precedenti. |

| | | | |
|-------|------|----------------|--|
| S0256 | 2008 | - 1.648.809,00 | Attività di controllo ed istituzionali di AGECONTROL per l'anno 2008. |
| S0266 | 2003 | - 1.903.873,50 | COMPLETAMENTO GIS OLEICOLO AGRISIAN |
| S0266 | 2005 | - 2.246.003,99 | impegno di 6.200.000,00 sul cap. 266 interventi evoluzione SIGC |
| S0266 | 2005 | - 828.877,88 | impegno di 4.800.000,00 cap. 266 interventi evoluzione SIGC |
| S0271 | 2005 | - 2.450.000,00 | impegno di 2.550.000,00 cap. 271 registro aiuti di stato |
| S0271 | 2007 | - 1.500.000,00 | impegno di 1.500.000,00 euro cap. 271 in favore Agrisian attività rilevamento e schedatura informatica pratiche contenzioso comprensive creazione fascicolo digitale |
| S0271 | 2007 | - 655.120,81 | impegno di euro 13.102.426,06 cap 271 in favore di Agrisian per attività di gestione servizi SIAN |
| S0327 | 2003 | - 558.335,15 | CONVENZIONE 10/06/03 I.C.E |
| S0339 | 2006 | -14.000.000,00 | interventi settore agroalimentare |

Oneri

Ammontano a € 1.115.325 (€ 446.487 al 31 dicembre 2008) e sono relativi a riduzioni di assegnazioni da parte dello Stato per l'attuazione della convenzione con l'ICE.

IMPOSTE DELL'ESERCIZIO

Ammontano a € 1.125.000 (€1.225.809 al 31 dicembre 2008) e si riferiscono all'IRAP di competenza dell'esercizio.

Sede, li

IL TITOLARE DELL'UFFICIO MONOCRATICO

Antonio Vigliani

IL DIRETTORE DELL'AREA COORDINAMENTO

Paolo Vanni

H

BILANCIO CONSUNTIVO

PAGINA BIANCA

RENDICONTO FINANZIARIO 2009
RESIDUI ATTIVI-PASSIVI

| Cap | Ege | Epr | Chiave Contabile | Numero Accertamento | Importo Accertamento | Importo Variaz. Accertamento | Importo Finale Accertamento |
|---------------------|------|------|----------------------------------|------------------------------------|-----------------------|------------------------------|-----------------------------|
| E0101 | 2009 | 2008 | 01.04.000.RESIDUO.E0101.0.0.0 | ACC 08/339 AACC 08/335 | 58.000.000,00 | - | 58.000.000,00 |
| E0101 | 2009 | 2009 | 01.05.000.COMPETENZA.E0101.0.0.0 | ACC 09/150 AACC 09/141 | 7.746.432,99 | - | 7.746.432,99 |
| E0101 | 2009 | 2009 | 01.05.000.COMPETENZA.E0101.0.0.0 | ACC 09/86 AACC 09/83 | 7.907.052,64 | - | 7.907.052,64 |
| E0101 | 2009 | 2009 | 01.04.000.COMPETENZA.E0101.0.0.0 | ACC 09/200 AACC 09/190 | 8.382.600,68 | - | 8.382.600,68 |
| E0101 | 2009 | 2009 | 01.04.000.COMPETENZA.E0101.0.0.0 | ACC 09/344 AACC 09/330 | 31.606.340,37 | - | 31.606.340,37 |
| E0101 | 2009 | 2009 | 01.04.000.COMPETENZA.E0101.0.0.0 | ACC 09/345 AACC 09/331 | 31.606.340,38 | - | 31.606.340,38 |
| E0101 | 2009 | 2009 | 01.04.000.COMPETENZA.E0101.0.0.0 | ACC 09/374 AACC 09/360 | 6.000.000,00 | - | 6.000.000,00 |
| E0101 | 2009 | 2009 | 01.03.000.COMPETENZA.E0101.0.0.0 | ACC 09/199 AACC 09/189 | 39.026.909,87 | 39.026.909,87 | - |
| E0101 | 2009 | 2009 | 01.03.000.COMPETENZA.E0101.0.0.0 | ACC 09/85 AACC 09/82 | 12.943.484,36 | - | 12.943.484,36 |
| E0101 | 2009 | 2009 | 01.02.000.COMPETENZA.E0101.0.0.0 | ACC 09/151 AACC 09/142 | 11.038.478,81 | - | 11.038.478,81 |
| E0101 | 2009 | 2009 | 01.02.000.COMPETENZA.E0101.0.0.0 | ACC 09/159 AACC 09/150 | 8.517.455,90 | - | 8.517.455,90 |
| E0101 | 2009 | 2009 | 01.02.000.COMPETENZA.E0101.0.0.0 | ACC 09/201 AACC 09/191 | 39.026.909,87 | - | 39.026.909,87 |
| E0101 Totale | | | | | 261.802.005,87 | - 39.026.909,87 | 222.775.096,00 |
| E0106 | 2009 | 2003 | 01.03.000.RESIDUO.E0106.0.0.0 | ACC 03/200301061 AACC 03/200301061 | 1.636.138,55 | - | 1.636.138,55 |
| E0106 Totale | | | | | 1.636.138,55 | - | 1.636.138,55 |
| E0107 | 2009 | 2003 | 01.03.000.RESIDUO.E0107.0.0.0 | ACC 03/200301071 AACC 03/200301071 | 758.335,15 | - 558.335,15 | 200.000,00 |
| E0107 | 2009 | 2004 | 01.03.000.RESIDUO.E0107.0.0.0 | ACC 04/413 AACC 04/421 | 696.240,35 | - 556.989,80 | 139.250,55 |
| E0107 Totale | | | | | 1.454.575,50 | - 1.115.324,95 | 339.250,55 |
| E0116 | 2009 | 2006 | 01.01.000.RESIDUO.E0116.0.0.0 | ACC 06/291 AACC 06/287 | 25.483.823,00 | - | 25.483.823,00 |
| E0116 Totale | | | | | 25.483.823,00 | - | 25.483.823,00 |
| E0117 | 2009 | 2007 | 01.01.000.RESIDUO.E0117.0.0.0 | ACC 07/302 AACC 07/292 | 1.946.931,12 | - | 1.946.931,12 |
| E0117 Totale | | | | | 1.946.931,12 | - | 1.946.931,12 |
| E0132 | 2009 | 2009 | 01.03.000.COMPETENZA.E0132.0.0.0 | <i>Accertamenti contestuali</i> | 4.862,48 | - | 4.862,48 |
| E0132 Totale | | | | | 4.862,48 | - | 4.862,48 |
| E0133 | 2009 | 2009 | 01.03.000.COMPETENZA.E0133.0.0.0 | ACC 09/171 AACC 09/162 | 5.418,70 | - | 5.418,70 |
| E0133 Totale | | | | | 5.418,70 | - | 5.418,70 |
| E0134 | 2009 | 2009 | 01.03.000.COMPETENZA.E0134.0.0.0 | <i>Accertamenti contestuali</i> | 38.159,94 | - 208,28 | 37.951,66 |
| E0134 Totale | | | | | 38.159,94 | - 208,28 | 37.951,66 |
| E0151 | 2009 | 2008 | 01.03.000.RESIDUO.E0151.0.0.0 | ACC 08/337 AACC 08/334 | 2.015.202,11 | - | 2.015.202,11 |
| E0151 | 2009 | 2009 | 01.03.000.COMPETENZA.E0151.0.0.0 | ACC 09/101 AACC 09/91 | 801,62 | - | 801,62 |
| E0151 | 2009 | 2009 | 01.03.000.COMPETENZA.E0151.0.0.0 | ACC 09/109 AACC 09/99 | 21.113,61 | - | 21.113,61 |
| E0151 | 2009 | 2009 | 01.03.000.COMPETENZA.E0151.0.0.0 | ACC 09/398 AACC 09/384 | 548.908,02 | - | 548.908,02 |
| E0151 | 2009 | 2009 | 01.03.000.COMPETENZA.E0151.0.0.0 | ACC 09/399 AACC 09/385 | 152,74 | - | 152,74 |
| E0151 Totale | | | | | 2.586.178,10 | - | 2.586.178,10 |
| E0152 | 2009 | 2009 | 01.03.000.COMPETENZA.E0152.0.0.0 | ACC 09/207 AACC 09/197 | 2.319.775,98 | - | 2.319.775,98 |
| E0152 Totale | | | | | 2.319.775,98 | - | 2.319.775,98 |
| E0171 | 2009 | 2006 | 01.03.000.RESIDUO.E0171.0.0.0 | ACC 06/66 AACC 06/65 | 2.735,11 | - | 2.735,11 |
| E0171 | 2009 | 2009 | 01.03.000.COMPETENZA.E0171.0.0.0 | ACC 09/108 AACC 09/98 | 2.702,00 | - | 2.702,00 |
| E0171 | 2009 | 2009 | 01.03.000.COMPETENZA.E0171.0.0.0 | ACC 09/113 AACC 09/103 | 8.449,01 | - | 8.449,01 |
| E0171 | 2009 | 2009 | 01.03.000.COMPETENZA.E0171.0.0.0 | ACC 09/126 AACC 09/117 | 2.200,46 | - | 2.200,46 |

Allegato 1 - Residui Attivi

| Importo Riscosso | Importo al 31.12.2009 | Importo trasf. al 2010 | DESCR_ACC | DEBITORE |
|-----------------------|--------------------------|---------------------------|---|--|
| 58.000.000,00 | - | - | Trasferimenti da parte dello Stato - Legge Finanziaria 2008 | TESORO DELLO STATO |
| 7.746.432,99 | - | - | FONDI TESORO | MINISTERO DELL'ECONOMIA E DELLE FINANZE |
| 7.907.052,64 | - | - | FONDI TESORO | MINISTERO DELL'ECONOMIA E DELLE FINANZE |
| 8.382.600,68 | - | - | ASSEGNAZIONE FONDI TESORO | MINISTERO DELL'ECONOMIA E DELLE FINANZE |
| 31.606.340,37 | - | - | FONDI TESORO | MINISTERO DELL'ECONOMIA E DELLE FINANZE |
| 31.606.340,38 | - | - | FONDI TESORO | MINISTERO DELL'ECONOMIA E DELLE FINANZE |
| 6.000.000,00 | - | - | ASSEGNAZIONE FONDI TESORO | MINISTERO DELL'ECONOMIA E DELLE FINANZE |
| - | - | - | ASSEGNAZIONE FONDI TESORO | MINISTERO DELL'ECONOMIA E DELLE FINANZE |
| 12.943.484,36 | - | - | FONDI DEL TESORO | MINISTERO DELL'ECONOMIA E DELLE FINANZE |
| 11.038.478,81 | - | - | FONDI TESORO | MINISTERO DELL'ECONOMIA E DELLE FINANZE |
| 8.517.455,90 | - | - | FONDI TESORO | MINISTERO DELL'ECONOMIA E DELLE FINANZE |
| 39.026.909,87 | - | - | ASSEGNAZIONE FONDI TESORO | MINISTERO DELL'ECONOMIA E DELLE FINANZE |
| 222.775.096,00 | - | - | | |
| - | 1.636.138,55 | 1.636.138,55 | Assegnazioni dello Stato per la realizzazione dello schedario agrumicolo | MINISTERO DELLE POLITICHE AGRICOLE E FORESTALI |
| - | 1.636.138,55 | 1.636.138,55 | | |
| - | 200.000,00 | 200.000,00 | Assegnazioni dello Stato per l'attuazione della convenzione con ICE | MINISTERO DELLE POLITICHE AGRICOLE E FORESTALI |
| - | 139.250,55 | 139.250,55 | Assegn. Stato Rapporti Convenzionali ICE | TESORO DELLO STATO |
| - | 339.250,55 | 339.250,55 | | |
| - | 25.483.823,00 | 25.483.823,00 | Assegnazioni dello Stato - Fondo per interventi settore agricolo e agroalimentare | MINISTERO DELL'ECONOMIA E DELLE FINANZE |
| - | 25.483.823,00 | 25.483.823,00 | | |
| - | 1.946.931,12 | 1.946.931,12 | ASSEGNAZIONE FONDI TESORO | MINISTERO DELL'ECONOMIA E DELLE FINANZE |
| - | 1.946.931,12 | 1.946.931,12 | | |
| 4.862,48 | - | - | SPESE REGISTRAZIONE CONTRATTO | |
| 4.862,48 | - | - | | |
| 5.418,70 | - | - | RESTITUZIONE SPESE CONTROLLI | MINISTRY RURAL AFFAIRS MALTA |
| 5.418,70 | - | - | | |
| 37.951,66 | - | - | U.P.A. | |
| 37.951,66 | - | - | | |
| 2.015.202,11 | - | - | ICBPI- Interessi Attivi | ISTITUTO CENTRALE DELLE BANCHE POPOLARI ITALIANE |
| 801,62 | - | - | INTERESSI C/C BANCARIO ESTINTO | UNICREDIT BANCA S.P.A. |
| 21.113,61 | - | - | INTERESSI DA CONTO MAV 2008 | AG.E.A - AGENZIA PER LE EROGAZIONI IN AGRICOLTURA |
| - | 548.908,02 | 548.908,02 | ICBPI - Interessi attivi | ISTITUTO CENTRALE DELLE BANCHE POPOLARI ITALIANE |
| - | 152,74 | 152,74 | ICBPI - Interessi attivi conto n. 1400000 | ISTITUTO CENTRALE DELLE BANCHE POPOLARI ITALIANE |
| 2.037.117,34 | 549.060,76 | 549.060,76 | | |
| 2.319.775,98 | - | - | DIVIDENDO UTILE SIN 2008 | S.I.N. SRL |
| 2.319.775,98 | - | - | | |
| - | 2.735,11 | 2.735,11 | recupero somme indebitamente percepiti Ricciardone P. | RICCIARDONE PASQUALE |
| 2.702,00 | - | - | RESTITUZIONE | PINTO ANGELO |
| 8.449,01 | - | - | RECUPERO SOMME | DAPIT DENIS |
| 2.200,46 | - | - | RIVERSAMENTO SOMME NON DOVUTE | EUROP-ASSISTANCE ITALIA |

H 7

| Cap | Ege | Epr | Chiave Contabile | Numero Accertamento | Importo Accertamento | Importo Variaz. Accertamento | Importo Finale Accertamento |
|---------------------|------|------|----------------------------------|------------------------------------|----------------------|------------------------------|-----------------------------|
| E0171 | 2009 | 2009 | 01.03.000.COMPETENZA.E0171.0.0.0 | ACC 09/148 AACC 09/139 | 540,83 | - | 540,83 |
| E0171 | 2009 | 2009 | 01.03.000.COMPETENZA.E0171.0.0.0 | ACC 09/149 AACC 09/140 | 353,61 | - | 353,61 |
| E0171 | 2009 | 2009 | 01.03.000.COMPETENZA.E0171.0.0.0 | ACC 09/158 AACC 09/149 | 161,00 | - | 161,00 |
| E0171 | 2009 | 2009 | 01.03.000.COMPETENZA.E0171.0.0.0 | ACC 09/172 AACC 09/163 | 209,05 | - | 209,05 |
| E0171 | 2009 | 2009 | 01.03.000.COMPETENZA.E0171.0.0.0 | ACC 09/198 AACC 09/188 | 120.000,00 | - | 120.000,00 |
| E0171 | 2009 | 2009 | 01.03.000.COMPETENZA.E0171.0.0.0 | ACC 09/371 AACC 09/357 | 467,20 | - | 467,20 |
| E0171 | 2009 | 2009 | 01.03.000.COMPETENZA.E0171.0.0.0 | ACC 09/372 AACC 09/358 | 6.166,33 | 6.166,33 | - |
| E0171 | 2009 | 2009 | 01.03.000.COMPETENZA.E0171.0.0.0 | ACC 09/393 AACC 09/379 | 1.499,08 | - | 1.499,08 |
| E0171 | 2009 | 2009 | 01.03.000.COMPETENZA.E0171.0.0.0 | ACC 09/395 AACC 09/381 | 3.794,09 | - | 3.794,09 |
| E0171 | 2009 | 2009 | 01.03.000.COMPETENZA.E0171.0.0.0 | ACC 09/56 AACC 09/53 | 120.000,00 | - | 120.000,00 |
| E0171 | 2009 | 2009 | 01.03.000.COMPETENZA.E0171.0.0.0 | ACC 09/89 AACC 09/86 | 2.093,07 | - | 2.093,07 |
| E0171 | 2009 | 2009 | 01.03.000.COMPETENZA.E0171.0.0.0 | ACC 09/90 AACC 09/87 | 1.046,74 | - | 1.046,74 |
| E0171 | 2009 | 2009 | 01.03.000.COMPETENZA.E0171.0.0.0 | ACC 09/93 AACC 09/90 | 5.432,14 | - | 5.432,14 |
| E0171 | 2009 | 2009 | 01.01.000.COMPETENZA.E0171.0.0.0 | ACC 09/147 AACC 09/138 | 25.000,00 | - | 25.000,00 |
| E0171 | 2009 | 2009 | 01.01.000.COMPETENZA.E0171.0.0.0 | ACC 09/391 AACC 09/377 | 82.583,53 | - | 82.583,53 |
| E0171 Totale | | | | | 385.433,25 | 6.166,33 | 379.266,92 |
| E0172 | 2009 | 2009 | 01.03.000.COMPETENZA.E0172.0.0.0 | ACC 09/84 AACC 09/81 | 338,02 | - | 338,02 |
| E0172 Totale | | | | | 338,02 | - | 338,02 |
| E0173 | 2009 | 2002 | 01.03.000.RESIDUO.E0173.0.0.0 | ACC 03/200201731 AACC 03/200201731 | 24.079.854,81 | - | 24.079.854,81 |
| E0173 | 2009 | 2003 | 01.03.000.RESIDUO.E0173.0.0.0 | ACC 03/200301731 AACC 03/200301731 | 28.798.782,00 | - | 28.798.782,00 |
| E0173 | 2009 | 2004 | 01.04.000.RESIDUO.E0173.0.0.0 | ACC 04/416 AACC 04/424 | 12.611.276,00 | - | 12.611.276,00 |
| E0173 | 2009 | 2005 | 01.04.000.RESIDUO.E0173.0.0.0 | ACC 05/321 AACC 05/268 | 8.591.979,00 | - | 8.591.979,00 |
| E0173 | 2009 | 2006 | 01.04.000.RESIDUO.E0173.0.0.0 | ACC 06/298 AACC 06/294 | 11.319.368,63 | - | 11.319.368,63 |
| E0173 | 2009 | 2007 | 01.04.000.RESIDUO.E0173.0.0.0 | ACC 07/301 AACC 07/291 | 9.244.331,00 | - | 9.244.331,00 |
| E0173 Totale | | | | | 94.645.591,44 | - | 94.645.591,44 |
| E0181 | 2009 | 2009 | 01.03.000.COMPETENZA.E0181.0.0.0 | ACC 09/370 AACC 09/356 | 4.697,91 | - | 4.697,91 |
| E0181 Totale | | | | | 4.697,91 | - | 4.697,91 |
| E0182 | 2009 | 2001 | 01.03.000.RESIDUO.E0182.0.0.0 | ACC 03/200101821 AACC 03/200101821 | 172.693,39 | - | 172.693,39 |
| E0182 | 2009 | 2003 | 01.03.000.RESIDUO.E0182.0.0.0 | ACC 03/200301827 AACC 03/200301827 | 17.364,42 | - | 17.364,42 |
| E0182 | 2009 | 2003 | 01.03.000.RESIDUO.E0182.0.0.0 | ACC 03/200301829 AACC 03/200301829 | 28.269,80 | - | 28.269,80 |
| E0182 | 2009 | 2004 | 01.03.000.RESIDUO.E0182.0.0.0 | ACC 04/6 AACC 04/111 | 28.269,80 | - | 28.269,80 |
| E0182 | 2009 | 2004 | 01.01.000.RESIDUO.E0182.0.0.0 | ACC 04/321 AACC 04/315 | 49.224,59 | - | 49.224,59 |
| E0182 | 2009 | 2005 | 01.03.000.RESIDUO.E0182.0.0.0 | ACC 05/6 AACC 05/4 | 28.269,80 | - | 28.269,80 |
| E0182 | 2009 | 2006 | 01.03.000.RESIDUO.E0182.0.0.0 | ACC 06/293 AACC 06/289 | 69.873,90 | - | 69.873,90 |

Allegato 1 - Residui Attivi

| Importo Riscosso | Importo al 31.12.2009 | Importo trasf. al 2010 | DESCR_ACC | DEBITORE |
|------------------|--------------------------|---------------------------|---|---|
| 540,83 | - | - | RESTITUZIONE DIFFERENZA | INALCA INDUSTRIA ALIMENTARE CARNI S.P.A |
| 353,61 | - | - | RESTITUZIONE DIFFERENZA | INALCA INDUSTRIA ALIMENTARE CARNI S.P.A |
| 161,00 | - | - | RESTITUZIONE PAGAMENTO NON DOVUTO | ASSIGECO SRL |
| 209,05 | - | - | RECUPERI DA EQUITALIA INTER. DI MORA | VERSACE GIOVANNI |
| 120.000,00 | - | - | TRANSAZIONE AGEA/TOR CERVARA | TOR CERVARA INDUSTRIA ALIMENTARI SPA |
| 467,20 | - | - | RESTITUZIONE ANTICIPO MISSIONE NANNI G. | COMMISSIONE EUROPEA |
| - | - | - | SOMME ERRON. VERSATE DA EQUITALIA | MINISTERO PER LO SVILUPPO ECONOMICO |
| 1.499,08 | - | - | PARZIALE REST. FASCICOLI AZIENDALI | ARPEA AG. REG.LE PIEMONTESE EROGAZIONI IN AGRICOLTURA |
| 3.794,09 | - | - | PROVENIENZA EQUITALIA | MINISTERO PER LO SVILUPPO ECONOMICO |
| 120.000,00 | - | - | TRANSAZIONE AGEA/TOR CERVARA | TOR CERVARA INDUSTRIA ALIMENTARI SPA |
| 2.093,07 | - | - | RESTITUZIONE INALCA | INALCA INDUSTRIA ALIMENTARE CARNI S.P.A |
| 1.046,74 | - | - | RESTITUZIONE INALCA | INALCA INDUSTRIA ALIMENTARE CARNI S.P.A |
| 5.432,14 | - | - | RIVERSAMENTO MAV | AG.E.A - AGENZIA PER LE EROGAZIONI IN AGRICOLTURA |
| 18.000,00 | 7.000,00 | 7.000,00 | RECUPERO SOMME PRODUTTORI VARI REGIONE ABRUZZO PER AIUTI DE MINIMIS ANNO 2005 | PRODUTTORI AIUTI DE MINIMIS |
| 82.583,53 | - | - | IPOTETICI DOPPI PAGAMENTI CAP. 342 | AG.E.A - AGENZIA PER LE EROGAZIONI IN AGRICOLTURA |
| 369.531,81 | 9.735,11 | 9.735,11 | RESTITUZIONE IVA | BAGNARESE SPA |
| 338,02 | - | - | RESTITUZIONE IVA | BAGNARESE SPA |
| 338,02 | - | - | RESTITUZIONE IVA | BAGNARESE SPA |
| - | 24.079.854,81 | 24.079.854,81 | Crediti d'imposta | MINISTERO DELL'ECONOMIA E DELLE FINANZE |
| - | 28.798.782,00 | 28.798.782,00 | Crediti d'imposta | MINISTERO DELL'ECONOMIA E DELLE FINANZE |
| - | 12.611.276,00 | 12.611.276,00 | Credito IVA 2004 | TESORO DELLO STATO |
| - | 8.591.979,00 | 8.591.979,00 | Credito d'imposta | MINISTERO DELL'ECONOMIA E DELLE FINANZE |
| - | 11.319.368,63 | 11.319.368,63 | Crediti d'imposta | MINISTERO DELL'ECONOMIA E DELLE FINANZE |
| - | 9.244.331,00 | 9.244.331,00 | Crediti d'imposta | MINISTERO DELL'ECONOMIA E DELLE FINANZE |
| - | 94.645.591,44 | 94.645.591,44 | Crediti d'imposta | MINISTERO DELL'ECONOMIA E DELLE FINANZE |
| 4.697,91 | - | - | DA ICBPI - DEP. CAUZ. REST. DA POLYTROPHIS | POLYTROPHYS SA C/O S.A. AUFISCO S.A |
| 4.697,91 | - | - | DA ICBPI - DEP. CAUZ. REST. DA POLYTROPHIS | POLYTROPHYS SA C/O S.A. AUFISCO S.A |
| - | 172.693,39 | 172.693,39 | Aut. Pag. (iva) (pignoramenti) | AG.E.A - AGENZIA PER LE EROGAZIONI IN AGRICOLTURA |
| - | 17.364,42 | 17.364,42 | Addebi | COMUNE DI FONDI |
| 28.269,80 | - | - | Zerella M.Teresa | ARPAC - AGENZIA REGIONALE PER LA PROTEZIONE AMBIENTALE DELLA CAMPANIA |
| 23.365,49 | 4.904,31 | 4.904,31 | ZERELLA M.T. NS.DIP.COMANDATA ARPAC | ARPAC - AGENZIA REGIONALE PER LA PROTEZIONE AMBIENTALE DELLA CAMPANIA |
| - | 49.224,59 | 49.224,59 | RECUPERO IMPORTO CALO ECCEDENTE PARI A HN 520,84 | SOCIETA VINICOLA MEDITERRANEA S.P.A |
| - | - | - | DISTILLERIA SVM 3 quad. 2003 rimborso ZERELLA | ARPAC - AGENZIA REGIONALE PER LA PROTEZIONE AMBIENTALE DELLA CAMPANIA |
| 28.269,80 | - | - | M.T.COMANDATA AG.REG.PROT.AMB.CAMPANIA | ARPAC - AGENZIA REGIONALE PER LA PROTEZIONE AMBIENTALE DELLA CAMPANIA |
| - | 69.873,90 | 69.873,90 | Personale comandato Dr. Spampinato | MINISTERO DELL'AMBIENTE E DELLA TUTELA DEL TERRITORIO |

| Cap | Ege | Epr | Chiave Contabile | Numero Accertamento | Importo Accertamento | Importo Variaz. Accertamento | Importo Finale Accertamento |
|-------|------|------|----------------------------------|------------------------|----------------------|------------------------------|-----------------------------|
| E0182 | 2009 | 2006 | 01.03.000.RESIDUO.E0182.0.0.0 | ACC 06/294 AACC 06/290 | 25.842,49 | - | 25.842,49 |
| E0182 | 2009 | 2007 | 01.03.000.RESIDUO.E0182.0.0.0 | ACC 07/164 AACC 07/154 | 13.472,58 | - | 13.472,58 |
| E0182 | 2009 | 2007 | 01.03.000.RESIDUO.E0182.0.0.0 | ACC 07/188 AACC 07/178 | 25.911,96 | - | 25.911,96 |
| E0182 | 2009 | 2007 | 01.03.000.RESIDUO.E0182.0.0.0 | ACC 07/189 AACC 07/179 | 30.252,91 | - | 30.252,91 |
| E0182 | 2009 | 2007 | 01.03.000.RESIDUO.E0182.0.0.0 | ACC 07/61 AACC 07/59 | 30.039,76 | - | 30.039,76 |
| E0182 | 2009 | 2007 | 01.03.000.RESIDUO.E0182.0.0.0 | ACC 07/62 AACC 07/58 | 35.623,15 | - | 35.623,15 |
| E0182 | 2009 | 2007 | 01.03.000.RESIDUO.E0182.0.0.0 | ACC 07/63 AACC 07/57 | 30.039,76 | - | 30.039,76 |
| E0182 | 2009 | 2007 | 01.03.000.RESIDUO.E0182.0.0.0 | ACC 07/64 AACC 07/56 | 23.389,12 | - | 23.389,12 |
| E0182 | 2009 | 2007 | 01.03.000.RESIDUO.E0182.0.0.0 | ACC 07/66 AACC 07/55 | 26.817,72 | - | 26.817,72 |
| E0182 | 2009 | 2007 | 01.03.000.RESIDUO.E0182.0.0.0 | ACC 07/80 AACC 07/75 | 17.339,43 | - | 17.339,43 |
| E0182 | 2009 | 2008 | 01.03.000.RESIDUO.E0182.0.0.0 | ACC 08/2 AACC 08/28 | 41.978,75 | - | 41.978,75 |
| E0182 | 2009 | 2008 | 01.03.000.RESIDUO.E0182.0.0.0 | ACC 08/3 AACC 08/29 | 31.748,23 | - | 31.748,23 |
| E0182 | 2009 | 2008 | 01.03.000.RESIDUO.E0182.0.0.0 | ACC 08/338 AACC 09/6 | 26.537,68 | - | 26.537,68 |
| E0182 | 2009 | 2008 | 01.03.000.RESIDUO.E0182.0.0.0 | ACC 08/4 AACC 08/30 | 37.344,23 | - | 37.344,23 |
| E0182 | 2009 | 2008 | 01.03.000.RESIDUO.E0182.0.0.0 | ACC 08/5 AACC 08/31 | 31.748,32 | - | 31.748,32 |
| E0182 | 2009 | 2009 | 01.03.000.COMPETENZA.E0182.0.0.0 | ACC 09/216 AACC 09/209 | 12.865,08 | - | 12.865,08 |
| E0182 | 2009 | 2009 | 01.03.000.COMPETENZA.E0182.0.0.0 | ACC 09/217 AACC 09/208 | 33.023,50 | - | 33.023,50 |
| E0182 | 2009 | 2009 | 01.03.000.COMPETENZA.E0182.0.0.0 | ACC 09/218 AACC 09/207 | 38.694,06 | - | 38.694,06 |
| E0182 | 2009 | 2009 | 01.03.000.COMPETENZA.E0182.0.0.0 | ACC 09/219 AACC 09/206 | 33.023,50 | - | 33.023,50 |

Allegato 1 - Residui Attivi

| Importo Riscosso | Importo al 31.12.2009 | Importo trasf. al 2010 | DESCR_ACC | DEBITORE |
|------------------|--------------------------|---------------------------|---|--|
| 25.842,49 | - | - | personale comandato ZERELLA ARPAC | ARPAC - AGENZIA REGIONALE PER LA PROTEZIONE AMBIENTALE DELLA CAMPANIA |
| 13.472,58 | - | - | rimborso Gelo Gaetano INPDAP Palermo 01.07.07/31.12.07 | INPDAP- DIREZIONE CENTRALE CREDITO E ATTIVITA' SOCIALI UFFICIO 1 |
| 25.911,96 | - | - | Comando Antonioni c/o MAE | MINISTERO AFFARI ESTERI - DIREZIONE GENERALE PERSONALE E AMMINISTRAZIONE |
| - | 30.252,91 | 30.252,91 | Accertamento ROMANI Protezione civile | PRESIDENZA DEL CONSIGLIO DEI MINISTRI |
| 30.171,08 | - | - | rimborso DI SIMONE personale comandato C/O MAE | MINISTERO AFFARI ESTERI - DIREZIONE GENERALE PERSONALE E AMMINISTRAZIONE |
| 35.727,09 | - | - | Rimborso MANDOLLA personale comandato c/o MAE | MINISTERO AFFARI ESTERI - DIREZIONE GENERALE PERSONALE E AMMINISTRAZIONE |
| 30.171,08 | - | - | rimborso SORRENTINO personale comandato c/o MAE | MINISTERO AFFARI ESTERI - DIREZIONE GENERALE PERSONALE E AMMINISTRAZIONE |
| 23.389,12 | - | - | rimborso ZERELLA personale comandato c/o ARPAC | ARPAC - AGENZIA REGIONALE PER LA PROTEZIONE AMBIENTALE DELLA CAMPANIA |
| 26.817,72 | - | - | rimborso gelo PERSONALE COMANDATO C/O inpdap | INPDAP- DIREZIONE CENTRALE CREDITO E ATTIVITA' SOCIALI UFFICIO 1 |
| - | 17.339,43 | 17.339,43 | rimborso dr. Spampinato | MINISTERO DELL'AMBIENTE E DELLA TUTELA DEL TERRITORIO |
| 41.978,75 | - | - | Antonioni comandato MAE 01.01.2008-31.12.2008 | MINISTERO AFFARI ESTERI - DIREZIONE GENERALE PERSONALE E AMMINISTRAZIONE |
| 31.748,32 | - | - | DI SIMONE comandata MAE 01.01.2008-31.12.2008 | MINISTERO AFFARI ESTERI - DIREZIONE GENERALE PERSONALE E AMMINISTRAZIONE |
| 26.537,68 | - | - | GELO G. COMANDATO INPDAP1.1.08-31.12.08 | INPDAP- DIREZIONE CENTRALE CREDITO E ATTIVITA' SOCIALI UFFICIO 1 |
| 37.344,23 | - | - | MANDOLLA comandato MAE 01.01.2008-31.12.2008 | MINISTERO AFFARI ESTERI - DIREZIONE GENERALE PERSONALE E AMMINISTRAZIONE |
| 31.748,32 | - | - | SORRENTINO comandata MAE 01.01.2008-31.12.2008 | MINISTERO AFFARI ESTERI - DIREZIONE GENERALE PERSONALE E AMMINISTRAZIONE |
| - | 12.865,08 | 12.865,08 | SIG.CRESTI GUIDO COMANDATA C/O INPDAP DI ROMA | INPDAP- DIREZIONE CENTRALE CREDITO E ATTIVITA' SOCIALI UFFICIO 1 |
| - | 33.023,50 | 33.023,50 | SORRENTINO MARGHERITA COMANDATA C/O MAE | MINISTERO AFFARI ESTERI - DIREZIONE GENERALE PERSONALE E AMMINISTRAZIONE |
| - | 38.694,06 | 38.694,06 | MANDOLLA ROCCO BENITO COMANDATO C/O MAE | MINISTERO AFFARI ESTERI - DIREZIONE GENERALE PERSONALE E AMMINISTRAZIONE |
| - | 33.023,50 | 33.023,50 | DI SIMONE ROSA ANNA COMANDATA C/O MAE | MINISTERO AFFARI ESTERI - DIREZIONE GENERALE PERSONALE E AMMINISTRAZIONE |

FA

| Cap | Ege | Epr | Chiave Contabile | Numero Accertamento | Importo Accertamento | Importo Variaz. Accertamento | Importo Finale Accertamento |
|---------------------|------|------|----------------------------------|---------------------------------|----------------------|------------------------------|-----------------------------|
| E0182 | 2009 | 2009 | 01.03.000.COMPETENZA.E0182.0.0.0 | ACC 09/220 AACC 09/205 | 43.548,78 | - | 43.548,78 |
| E0182 | 2009 | 2009 | 01.03.000.COMPETENZA.E0182.0.0.0 | ACC 09/223 AACC 09/204 | 44.708,17 | - | 44.708,17 |
| E0182 | 2009 | 2009 | 01.03.000.COMPETENZA.E0182.0.0.0 | Accertamenti contestuali | 85.904,36 | - | 85.904,36 |
| E0182 | 2009 | 2009 | 01.03.000.COMPETENZA.E0182.0.0.0 | ACC 09/137 AACC 09/128 | 11.343,69 | - | 11.343,69 |
| E0182 | 2009 | 2009 | 01.03.000.COMPETENZA.E0182.0.0.0 | ACC 09/166 AACC 09/157 | 3.802,40 | - | 3.802,40 |
| E0182 | 2009 | 2009 | 01.03.000.COMPETENZA.E0182.0.0.0 | ACC 09/202 AACC 09/192 | 1.645,68 | - | 1.645,68 |
| E0182 | 2009 | 2009 | 01.03.000.COMPETENZA.E0182.0.0.0 | ACC 09/204 AACC 09/194 | 16.344,00 | - | 16.344,00 |
| E0182 | 2009 | 2009 | 01.03.000.COMPETENZA.E0182.0.0.0 | ACC 09/362 AACC 09/348 | 399.645,19 | - | 399.645,19 |
| E0182 | 2009 | 2009 | 01.03.000.COMPETENZA.E0182.0.0.0 | ACC 09/363 AACC 09/349 | 839.130,19 | - | 839.130,19 |
| E0182 | 2009 | 2009 | 01.03.000.COMPETENZA.E0182.0.0.0 | ACC 09/392 AACC 09/378 | 200.000,00 | - | 200.000,00 |
| E0182 | 2009 | 2009 | 01.01.000.COMPETENZA.E0182.0.0.0 | ACC 09/1 AACC 09/1 | 210,58 | - | 210,58 |
| E0182 | 2009 | 2009 | 01.01.000.COMPETENZA.E0182.0.0.0 | ACC 09/100 AACC 09/110 | 98.162,00 | - | 98.162,00 |
| E0182 | 2009 | 2009 | 01.01.000.COMPETENZA.E0182.0.0.0 | ACC 09/2 AACC 09/2 | 159,87 | - | 159,87 |
| E0182 | 2009 | 2009 | 01.01.000.COMPETENZA.E0182.0.0.0 | ACC 09/3 AACC 09/3 | 16.398,74 | - | 16.398,74 |
| E0182 | 2009 | 2009 | 01.01.000.COMPETENZA.E0182.0.0.0 | ACC 09/4 AACC 09/4 | 4.908,14 | - | 4.908,14 |
| E0182 | 2009 | 2009 | 01.01.000.COMPETENZA.E0182.0.0.0 | ACC 09/110 AACC 09/100 | 34.166,03 | - | 34.166,03 |
| E0182 Totale | | | | | 2.739.735,75 | - | 2.739.735,75 |
| E0185 | 2009 | 2009 | 01.03.000.COMPETENZA.E0185.0.0.0 | ACC 09/118 AACC 09/108 | 300.000,00 | - | 300.000,00 |
| E0185 | 2009 | 2009 | 01.03.000.COMPETENZA.E0185.0.0.0 | ACC 09/119 AACC 09/109 | 42.425,00 | - | 42.425,00 |
| E0185 | 2009 | 2009 | 01.03.000.COMPETENZA.E0185.0.0.0 | ACC 09/173 AACC 09/166 | 3.520,00 | - | 3.520,00 |
| E0185 | 2009 | 2009 | 01.03.000.COMPETENZA.E0185.0.0.0 | ACC 09/214 AACC 09/211 | 268.908,24 | - | 268.908,24 |
| E0185 | 2009 | 2009 | 01.03.000.COMPETENZA.E0185.0.0.0 | ACC 09/225 AACC 09/244 | 258.123,19 | - | 258.123,19 |
| E0185 | 2009 | 2009 | 01.03.000.COMPETENZA.E0185.0.0.0 | ACC 09/263 AACC 09/312 | 35.270,09 | - | 35.270,09 |
| E0185 | 2009 | 2009 | 01.03.000.COMPETENZA.E0185.0.0.0 | ACC 09/9 AACC 09/5 | 34.282,19 | 31.877,55 | 2.404,64 |
| E0185 | 2009 | 2009 | 01.03.000.COMPETENZA.E0185.0.0.0 | ACC 09/162 AACC 09/153 | 39.452,96 | - | 39.452,96 |
| E0185 | 2009 | 2009 | 01.03.000.COMPETENZA.E0185.0.0.0 | ACC 09/213 AACC 09/203 | 11.672,03 | - | 11.672,03 |
| E0185 | 2009 | 2009 | 01.03.000.COMPETENZA.E0185.0.0.0 | ACC 09/368 AACC 09/354 | 30.073,97 | - | 30.073,97 |
| E0185 | 2009 | 2009 | 01.03.000.COMPETENZA.E0185.0.0.0 | ACC 09/369 AACC 09/355 | 1.803,48 | - | 1.803,48 |
| E0185 Totale | | | | | 1.025.531,15 | 31.877,55 | 993.653,60 |
| E0186 | 2009 | 2009 | 01.03.000.COMPETENZA.E0186.0.0.0 | ACC 09/215 AACC 09/210 | 12.974,76 | - | 12.974,76 |
| E0186 | 2009 | 2009 | 01.03.000.COMPETENZA.E0186.0.0.0 | Accertamenti contestuali | 20.616,61 | - | 20.616,61 |

Allegato 1 - Residui Attivi

| Importo Riscosso | Importo al 31.12.2009 | Importo trasf. al 2010 | DESCR_ACC | DEBITORE |
|------------------|--------------------------|---------------------------|---|--|
| - | 43.548,78 | 43.548,78 | ANTONIONI PAOLO COMANDATA C/O MAE | MINISTERO AFFARI ESTERI - DIREZIONE GENERALE PERSONALE E AMMINISTRAZIONE |
| - | 44.708,17 | 44.708,17 | Cantiello R. Comandata c/o Senato periodo 01.07.08 al 31.12.08 - 01.01.09 al 31.12.09 | SENATO DELLA REPUBBLICA |
| 85.904,36 | - | - | Sanzioni amministrative | |
| 11.343,69 | - | - | RITENUTE ASSISTENZIALI | D'ERAMO GIANFRANCO ISTITUTO NAZIONALE |
| 3.802,40 | - | - | GALLI F. - RECUPERO 2008/2009 | PREVIDENZA SOCIALE - SEDE DI ROMA APPIO |
| 1.645,68 | - | - | RIMBORSO GELO 2009 | I.N.P.D.A.P. - DIREZIONE CENTRALE |
| 16.344,00 | - | - | COSTO REVISIONE DI ANALISI | MILCH UNION HOCHSEIFEL |
| 399.645,19 | - | - | CONTRIBUTO COANAN | MINISTERO DELLE POLITICHE AGRICOLE E FORESTALI |
| 839.130,19 | - | - | CONTRIBUTO COANAN | MINISTERO DELLE POLITICHE AGRICOLE E FORESTALI |
| 200.000,00 | - | - | RESTITUZIONE PER CONVENZIONE TELAER | REGIONE EMILIA ROMAGNA |
| 210,58 | - | - | Recupero Hn. 1,91 di alcool per calo eccedente il limite consentito. | SERVIZIO ENTRATE GE.DIS. - S.P.A. - GESTIONE DISTILLERIE |
| 98.162,00 | - | - | Pagamento in favore di Agea relativo al furto di alcool neutro nazionale avvenuto presso la Distilleria S.V.M. S.r.l. | ALLIANZ S.p.A. |
| 159,87 | - | - | Recupero Hn. 1,45 di alcool per calo eccedente il limite consentito. | DISTILLERIA D'AURIA - S.P.A. |
| 16.398,74 | - | - | Recupero importo relativo al costo del trasferimento dell'alcool dalla distilleria S.V.M. S.r.l. alla distilleria GE.DIS. S.p.A. | SOCIETA VINICOLA MEDITERRANEA S.P.A. |
| 4.908,14 | - | - | Pagamento maggiorazione del 5% del controlvalore di Hn. 1.038,65 di alcool nazionale oggetto di furto. | SOCIETA VINICOLA MEDITERRANEA S.P.A. |
| 34.166,03 | - | - | RESTITUZIONE DA BILANCIO COMUNITARIO | AG.E.A - AGENZIA PER LE EROGAZIONI IN AGRICOLTURA |
| 2.172.586,38 | 567.516,04 | 567.516,04 | Debito Giuseppe Fugaro | UNICREDIT BANCA S.P.A. |
| 300.000,00 | - | - | Debito Dr. Fugaro | BANCA NAZIONALE DEL LAVORO S.P.A. FILIALE DI ROMA |
| 42.425,00 | - | - | Debito Martino Zotti | PROVINCIA DI REGGIO CALABRIA |
| 3.520,00 | - | - | DOTT. FILIPPO GALLI credito derivante da sentenza della corte dei conti | D'ANNIBALE MARIA |
| - | 268.908,24 | 268.908,24 | Sentenza della corte dei conti n.670/2007 fallimento industrie Semolerie e Mangimifici Casillo | FALLIMENTO INDUSTRIE SEMOLERIE E MANGIFICI CASILLO SRL |
| 258.123,19 | - | - | Assegnazione somme procedura esecutiva mobiliare Galli. | BANCA NAZIONALE DEL LAVORO S.P.A. FILIALE DI ROMA |
| - | 35.270,09 | 35.270,09 | Recupero credito erariale Dr. Passalacqua Ignazio | INPDAP- DIREZIONE CENTRALE CREDITO E ATTIVITA' SOCIALI UFFICIO 1 |
| - | 2.404,64 | 2.404,64 | RECUPERO TFS FUGARO | I.N.P.D.A.P. - DIREZIONE CENTRALE |
| 39.452,96 | - | - | COMPENSAZIONE FUGARO | AG.E.A - AGENZIA PER LE EROGAZIONI IN AGRICOLTURA |
| 11.672,03 | - | - | VERS. DA ICBPI - REST. PASSALACQUA | I.N.P.D.A.P. - DIREZIONE CENTRALE |
| 30.073,97 | - | - | DA ICBPI - PASSALACQUA | I.N.P.D.A.P. - DIREZIONE CENTRALE |
| 1.803,48 | - | - | Dott. FILIPPO GALLI spese legali procedura esecutiva | D'ANNIBALE MARIA |
| 687.070,63 | 306.582,97 | 306.582,97 | Spese legali e giudiziarie | |
| 20.616,61 | 12.974,76 | 12.974,76 | | |

| Cap | Ege | Epr | Chiave Contabile | Numero Accertamento | Importo | Importo Variaz. | Importo Finale |
|--------------------|--------|------|-------------------------|---------------------|----------------|-----------------|----------------|
| E0186 | Totale | 2009 | ACC 09/211 AACCC 09/201 | 33.591,37 | 177,85 | - | 33.591,37 |
| E0187 | Totale | 2009 | | | 177,85 | - | 177,85 |
| E0193 | Totale | 2009 | ACC 09/388 AACCC 09/374 | 25.822,84 | 25.822,84 | - | 25.822,84 |
| E0194 | Totale | 2009 | ACC 09/165 AACCC 09/156 | 194.886,10 | 194.886,10 | - | 194.886,10 |
| E0194 | 2009 | 2009 | ACC 09/396 AACCC 09/382 | 2.372,24 | 2.372,24 | - | 2.372,24 |
| E0194 | Totale | 2009 | ACC 09/396 AACCC 09/382 | 33.225,75 | 33.225,75 | - | 33.225,75 |
| E0194 | Totale | 2009 | ACC 09/396 AACCC 09/382 | 230.484,09 | 230.484,09 | - | 230.484,09 |
| E0195 | 2009 | 2009 | ACC 07/133 AACCC 07/131 | 217.048,07 | 217.048,07 | - | 217.048,07 |
| E0195 | 2009 | 2007 | ACC 07/170 AACCC 07/160 | 2.584.600,85 | 2.584.600,85 | - | 2.584.600,85 |
| E0195 | 2009 | 2008 | ACC 08/136 AACCC 08/134 | 945.605,84 | 945.605,84 | - | 945.605,84 |
| E0195 | 2009 | 2009 | ACC 09/40 AACCC 09/386 | 1.163.951,65 | 1.163.951,65 | - | 1.163.951,65 |
| E0195 | 2009 | 2009 | ACC 09/116 AACCC 09/106 | 316,62 | 316,62 | - | 316,62 |
| E0195 | Totale | 2009 | ACC 09/116 AACCC 09/106 | 4.911.523,03 | 4.911.523,03 | - | 4.911.523,03 |
| E0198 | 2009 | 2005 | ACC 05/323 AACCC 05/270 | 1.352.619,00 | 1.352.619,00 | - | 1.352.619,00 |
| E0198 | Totale | 2009 | | 1.352.619,00 | 1.352.619,00 | - | 1.352.619,00 |
| E0199 | 2009 | 2009 | ACC 09/203 AACCC 09/193 | 1.837.303,00 | 1.837.303,00 | - | 1.837.303,00 |
| E0199 | 2009 | 2009 | ACC 09/373 AACCC 09/359 | 1.200.000,00 | 1.200.000,00 | - | 1.200.000,00 |
| E0199 | Totale | 2009 | | 3.037.303,00 | 3.037.303,00 | - | 3.037.303,00 |
| E0201 | 2009 | 2009 | ACC 09/10 AACCC 09/7 | 1.000.000,00 | 1.000.000,00 | - | 1.000.000,00 |
| E0201 | Totale | 2009 | | 1.000.000,00 | 1.000.000,00 | - | 1.000.000,00 |
| E0301 | 2009 | 2007 | ACC 07/303 AACCC 07/293 | 3.000.000,00 | 3.000.000,00 | - | 3.000.000,00 |
| E0301 | 2009 | 2009 | ACC 09/205 AACCC 09/195 | 19.993,97 | 19.993,97 | - | 19.993,97 |
| E0301 | 2009 | 2009 | ACC 09/206 AACCC 09/196 | 222.299,36 | 222.299,36 | - | 222.299,36 |
| E0301 | 2009 | 2009 | ACC 09/87 AACCC 09/84 | 73.999,04 | 73.999,04 | - | 73.999,04 |
| E0301 | 2009 | 2009 | ACC 09/88 AACCC 09/85 | 77.076,60 | 77.076,60 | - | 77.076,60 |
| E0301 | Totale | 2009 | | 3.393.368,97 | 3.393.368,97 | - | 3.393.368,97 |
| Totale complessivo | | | | | | | |
| | | | | | 410.064.086,91 | - 40.180.486,98 | 369.883.599,93 |

Allegato 1 - Residui Attivi

| Importo Riscosso | Importo al 31.12.2009 | Importo trasf. al 2010 | DESCR_ACC | DEBITORE |
|------------------|--------------------------|---------------------------|--|--|
| 20.616,61 | 12.974,76 | 12.974,76 | | |
| 177,85 | - | - | RIMBORSI INAIL | INAIL |
| 177,85 | - | - | | |
| 25.822,84 | - | - | RIVERSAMENTO SOMME CASSIERE | AG.E.A - AGENZIA PER LE EROGAZIONI IN AGRICOLTURA |
| 25.822,84 | - | - | | |
| 194.886,10 | - | - | COMUNITARIO | INA S.P.A. ASSITALIA AGENZIA GENERALE DI ROMA |
| 2.372,24 | - | - | RIVERSAMENTO DA EQUITALIA | MINISTERO PER LO SVILUPPO ECONOMICO |
| 33.225,75 | - | - | | |
| 230.484,09 | - | - | | |
| 217.048,07 | - | - | Reintegro per pignoramenti | AG.E.A - AGENZIA PER LE EROGAZIONI IN AGRICOLTURA |
| 2.310.977,89 | 273.622,96 | 273.622,96 | Reintegro per pignoramenti | AG.E.A - AGENZIA PER LE EROGAZIONI IN AGRICOLTURA |
| 291.206,55 | 654.399,29 | 654.399,29 | Reintegro per pignoramenti | AG.E.A - AGENZIA PER LE EROGAZIONI IN AGRICOLTURA |
| - | 1.163.951,65 | 1.163.951,65 | Reintegro per pignoramenti | AG.E.A - AGENZIA PER LE EROGAZIONI IN AGRICOLTURA |
| 316,62 | - | - | REINTEGRO PER PIGNORAMENTI | AG.E.A - AGENZIA PER LE EROGAZIONI IN AGRICOLTURA |
| 2.819.549,13 | 2.091.973,90 | 2.091.973,90 | | |
| - | 1.352.619,00 | 1.352.619,00 | Assegnaz. Stato attuaz. rapp. conv. ctr qualit  | MINISTERO DELLE POLITICHE AGRICOLE E FORESTALI |
| - | 1.352.619,00 | 1.352.619,00 | | |
| 1.837.303,00 | - | - | CONVENZIONE AGEA/AG. DEL TERRITORIO | AGENZIA DEL TERRITORIO |
| 1.200.000,00 | - | - | PROT. CIVILE ISTITUZ. CATASTA AREE PERCORSE DAL FUOCO | PRESIDENZA DEL CONSIGLIO DEI MINISTRI |
| 3.037.303,00 | - | - | | |
| - | - | - | D.L. 10 gennaio 2006 n. 2 convertito in L. 11 marzo 2006 n. 81, art. 2 e 4 - contributo per l'anno 2009 a favore di CO.AN.AN. (Consorzi Anagrafi Animali). | MINISTERO DELL'ECONOMIA E DELLE FINANZE |
| 1.000.000,00 | - | - | | |
| 1.000.000,00 | - | - | | |
| - | 3.000.000,00 | 3.000.000,00 | FONDI PER INDENNITA' DI BUONUSCITA PERSONALE AGEA | I.N.P.D.A.P. - DIREZIONE CENTRALE |
| 19.993,97 | - | - | INDENN. ANZIANITA' - SESTAN | CONI SERVIZI SPA |
| 222.299,36 | - | - | INDENN. BUONUSCITA - TIRALONGO | I.N.P.D.A.P. - DIREZIONE CENTRALE |
| 73.999,04 | - | - | VERSAMENTO MAGLIA G. | A.R.S.S.A. AGENZIA REGIONALE PER LO SVILUPPO E SERVIZI IN AGRICOLTUR |
| 77.076,60 | - | - | VERSAMENTO CIOFFI L. | A.R.S.S.A. AGENZIA REGIONALE PER LO SVILUPPO E SERVIZI IN AGRICOLTUR |
| 393.368,97 | 3.000.000,00 | 3.000.000,00 | | |
| 237.941.769,40 | 131.942.197,20 | 131.942.197,20 | | |

A

42

| Cap | Ege | Epr | Chiave Contabile | Numero Impegno | Importo Iniziale Impegno | Imp. Variaz. Impegno |
|---------------------|------|------|----------------------------------|------------------------------------|--------------------------|----------------------|
| S0101 | 2009 | 2008 | 01.03.000.RESIDUO.S0101.0.0.0 | IMP 08/34 AIMP 08/18 | 24.836,03 | - |
| S0101 | 2009 | 2009 | 01.03.000.COMPETENZA.S0101.0.0.0 | IMP 09/186 AIMP 09/165 | 126.552,16 | - |
| S0101 | 2009 | 2009 | 01.03.000.COMPETENZA.S0101.0.0.0 | IMP 09/1290 AIMP 09/1169 | 21.721,49 | - |
| S0101 | 2009 | 2009 | 01.03.000.COMPETENZA.S0101.0.0.0 | IMP 09/993 AIMP 09/941 | 55.000,00 | - |
| S0101 | 2009 | 2009 | 01.03.000.COMPETENZA.S0101.0.0.0 | Impegni contestuali | 7.726,35 | - |
| S0101 Totale | | | | | 235.836,03 | - |
| S0102 | 2009 | 2008 | 01.03.000.RESIDUO.S0102.0.0.0 | IMP 08/35 AIMP 08/15 | 17.670,76 | - |
| S0102 | 2009 | 2009 | 01.03.000.COMPETENZA.S0102.0.0.0 | IMP 09/187 AIMP 09/166 | 222.508,94 | - 109.500,00 |
| S0102 | 2009 | 2009 | 01.03.000.COMPETENZA.S0102.0.0.0 | Impegni contestuali | 5.683,54 | - |
| S0102 Totale | | | | | 245.863,24 | - 109.500,00 |
| S0103 | 2009 | 2008 | 01.03.000.RESIDUO.S0103.0.0.0 | IMP 08/36 AIMP 08/19 | 50.025,96 | - |
| S0103 | 2009 | 2009 | 01.03.000.COMPETENZA.S0103.0.0.0 | IMP 09/1451 AIMP 09/1338 | 27.000,00 | - |
| S0103 | 2009 | 2009 | 01.03.000.COMPETENZA.S0103.0.0.0 | IMP 09/188 AIMP 09/167 | 63.000,00 | - |
| S0103 Totale | | | | | 140.025,96 | - |
| S0104 | 2009 | 2007 | 01.03.000.RESIDUO.S0104.0.0.0 | IMP 07/1600 AIMP 07/1453 | 89.315,87 | - |
| S0104 | 2009 | 2008 | 01.03.000.RESIDUO.S0104.0.0.0 | IMP 08/37 AIMP 08/20 | 73.596,82 | - |
| S0104 | 2009 | 2009 | 01.03.000.COMPETENZA.S0104.0.0.0 | IMP 09/189 AIMP 09/168 | 77.000,00 | - |
| S0104 Totale | | | | | 239.912,69 | - |
| S0131 | 2009 | 2009 | 01.03.000.COMPETENZA.S0131.0.0.0 | IMP 09/1 AIMP 09/2 | 8.495.115,39 | - 98.132,28 |
| S0131 Totale | | | | | 8.495.115,39 | - 98.132,28 |
| S0132 | 2009 | 2007 | 01.03.000.RESIDUO.S0132.0.0.0 | IMP 07/22 AIMP 07/2 | 61.122,67 | - |
| S0132 | 2009 | 2008 | 01.03.000.RESIDUO.S0132.0.0.0 | IMP 08/2 AIMP 08/2 | 327.029,00 | - |
| S0132 | 2009 | 2009 | 01.03.000.COMPETENZA.S0132.0.0.0 | IMP 09/2 AIMP 09/3 | 1.125.000,00 | - |
| S0132 Totale | | | | | 1.513.151,67 | - |
| S0133 | 2009 | 2007 | 01.03.000.RESIDUO.S0133.0.0.0 | IMP 07/23 AIMP 07/3 | 348.258,12 | - |
| S0133 | 2009 | 2008 | 01.03.000.RESIDUO.S0133.0.0.0 | IMP 08/3 AIMP 08/3 | 997.798,17 | - |
| S0133 | 2009 | 2009 | 01.03.000.COMPETENZA.S0133.0.0.0 | IMP 09/3 AIMP 09/4 | 3.200.000,00 | - |
| S0133 Totale | | | | | 4.546.056,29 | - |
| S0134 | 2009 | 2008 | 01.03.000.RESIDUO.S0134.0.0.0 | IMP 08/38 AIMP 08/22 | 92.428,06 | - |
| S0134 | 2009 | 2009 | 01.03.000.COMPETENZA.S0134.0.0.0 | IMP 09/216 AIMP 09/319 | 800.000,00 | - |
| S0134 Totale | | | | | 892.428,06 | - |
| S0135 | 2009 | 2008 | 01.03.000.RESIDUO.S0135.0.0.0 | IMP 08/39 AIMP 08/21 | 51.364,46 | - |
| S0135 | 2009 | 2009 | 01.03.000.COMPETENZA.S0135.0.0.0 | IMP 09/209 AIMP 09/281 | 120.000,00 | - |
| S0135 | 2009 | 2009 | 01.03.000.COMPETENZA.S0135.0.0.0 | IMP 09/214 AIMP 09/177 | 80.000,00 | - |
| S0135 Totale | | | | | 251.364,46 | - |
| S0136 | 2009 | 2008 | 01.03.000.RESIDUO.S0136.0.0.0 | IMP 08/40 AIMP 08/23 | 72.520,66 | - |
| S0136 | 2009 | 2009 | 01.03.000.COMPETENZA.S0136.0.0.0 | IMP 09/210 AIMP 09/282 | 126.000,00 | - |
| S0136 | 2009 | 2009 | 01.03.000.COMPETENZA.S0136.0.0.0 | IMP 09/215 AIMP 09/178 | 80.000,00 | - |
| S0136 Totale | | | | | 278.520,66 | - |
| S0137 | 2009 | 2007 | 01.03.000.RESIDUO.S0137.0.0.0 | IMP 07/27 AIMP 07/8 | 54.300,00 | - |
| S0137 | 2009 | 2008 | 01.03.000.RESIDUO.S0137.0.0.0 | IMP 08/4 AIMP 08/4 | 2.963.141,95 | - |
| S0137 | 2009 | 2009 | 01.03.000.COMPETENZA.S0137.0.0.0 | IMP 09/4 AIMP 09/5 | 3.430.623,00 | - 568.995,56 |
| S0137 Totale | | | | | 6.448.064,95 | - 568.995,56 |
| S0138 | 2009 | 2003 | 01.03.000.RESIDUO.S0138.0.0.0 | IMP 03/200301382 AIMP 03/200301382 | 542.625,00 | - |
| S0138 | 2009 | 2004 | 01.03.000.RESIDUO.S0138.0.0.0 | IMP 04/1582 AIMP 04/1456 | 1.187.851,00 | - |
| S0138 | 2009 | 2005 | 01.03.000.RESIDUO.S0138.0.0.0 | IMP 05/1664 AIMP 05/1390 | 1.187.851,00 | - |
| S0138 | 2009 | 2006 | 01.03.000.RESIDUO.S0138.0.0.0 | IMP 06/1246 AIMP 06/1083 | 275.000,00 | - |
| S0138 | 2009 | 2006 | 01.03.000.RESIDUO.S0138.0.0.0 | IMP 06/1764 AIMP 06/1628 | 87.851,00 | - |
| S0138 | 2009 | 2007 | 01.03.000.RESIDUO.S0138.0.0.0 | IMP 07/1623 AIMP 07/1476 | 1.187.851,00 | - |
| S0138 | 2009 | 2008 | 01.03.000.RESIDUO.S0138.0.0.0 | IMP 08/1081 AIMP 08/947 | 1.187.851,00 | - |
| S0138 | 2009 | 2009 | 01.03.000.COMPETENZA.S0138.0.0.0 | IMP 09/203 AIMP 09/184 | 1.187.851,00 | - |
| S0138 Totale | | | | | 6.844.731,00 | - |
| S0139 | 2009 | 2009 | 01.03.000.COMPETENZA.S0139.0.0.0 | IMP 09/205 AIMP 09/185 | 70.000,00 | - |
| S0139 Totale | | | | | 70.000,00 | - |
| S0140 | 2009 | 2004 | 01.03.000.RESIDUO.S0140.0.0.0 | IMP 04/1568 AIMP 04/1491 | 72.776,24 | - |
| S0140 | 2009 | 2008 | 01.03.000.RESIDUO.S0140.0.0.0 | IMP 08/1418 AIMP 08/1254 | 121.862,02 | - |

Allegato 2 - Residui Passivi

| Importo Economie | Importo Finale Impegno | Importo Pagato | Importo al 31.12.2009 | Importo trasf. al 2010 | Causale |
|------------------|------------------------|----------------|-----------------------|------------------------|---|
| - 18.305,08 | 6.530,95 | 6.530,95 | - | - | imp presidente |
| - 376,00 | 126.176,16 | 126.176,16 | - | - | terzo imp cap 101 |
| - | 21.721,49 | 19.602,71 | 2.118,78 | 2.118,78 | compensi alla Presidenza |
| - | 55.000,00 | 51.668,84 | 3.331,16 | 3.331,16 | Compensi e indennità alla presidenza |
| - | 7.726,35 | 7.726,35 | - | - | |
| - 18.681,08 | 217.154,95 | 211.705,01 | 5.449,94 | 5.449,94 | |
| - 19,79 | 17.650,97 | 17.650,97 | - | - | Compensi C.d.A. |
| - 94.752,56 | 18.256,38 | 18.256,38 | - | - | imp cda |
| - | 5.683,54 | 5.683,54 | - | - | |
| - 94.772,35 | 41.590,89 | 41.590,89 | - | - | |
| - 2.222,01 | 47.803,95 | 47.803,95 | - | - | Compensi collegio dei revisori |
| - | 27.000,00 | - | 27.000,00 | 27.000,00 | compenso revisori |
| - | 63.000,00 | 20.983,66 | 42.016,34 | 42.016,34 | imp coll revis |
| - 2.222,01 | 137.803,95 | 68.787,61 | 69.016,34 | 69.016,34 | |
| - 78.728,69 | 10.587,18 | 10.587,18 | - | - | imp cons rappr 2007 |
| - 51.128,56 | 22.468,26 | 22.468,26 | - | - | spese Consiglio di Rappresentanza |
| - | 77.000,00 | 21.830,32 | 55.169,68 | 55.169,68 | cons rappr |
| - 129.857,25 | 110.055,44 | 54.885,76 | 55.169,68 | 55.169,68 | |
| - 848.507,17 | 7.548.475,94 | 7.548.475,94 | - | - | Impegno capitolo 131. |
| - 848.507,17 | 7.548.475,94 | 7.548.475,94 | - | - | |
| - | 61.122,67 | 4.607,00 | 56.515,67 | 56.515,67 | IRAP competenze fisse ed accessorie |
| - | 327.029,00 | 235.071,00 | 91.958,00 | 91.958,00 | Impegno capitolo 132. |
| - | 1.125.000,00 | 861.557,00 | 263.443,00 | 263.443,00 | Impegno capitolo 132. |
| - | 1.513.151,67 | 1.101.235,00 | 411.916,67 | 411.916,67 | |
| - | 348.258,12 | 17.193,77 | 331.064,35 | 331.064,35 | ritenute prev.li competenze personale agea |
| - | 997.798,17 | 752.131,71 | 245.666,46 | 245.666,46 | Impegno capitolo 133. |
| - | 3.200.000,00 | 2.415.664,78 | 784.335,22 | 784.335,22 | Impegno capitolo 133. |
| - | 4.546.056,29 | 3.184.990,26 | 1.361.066,03 | 1.361.066,03 | |
| - 17.396,12 | 75.031,94 | 75.031,94 | - | - | Compensi per lavoro straordinario al personale |
| - | 800.000,00 | 555.621,38 | 244.378,62 | 244.378,62 | Impegno di spesa sul cap. 134 - Compensi per lavoro straordinario del personale |
| - 17.396,12 | 875.031,94 | 630.653,32 | 244.378,62 | 244.378,62 | |
| - 39.536,29 | 11.828,17 | 11.828,17 | - | - | Indennità missioni interno |
| - | 120.000,00 | 102.750,43 | 17.249,57 | 17.249,57 | Indennità e rimborso spese per missioni all'interno |
| - | 80.000,00 | 68.763,85 | 11.236,15 | 11.236,15 | Rimborso missioni nazionali |
| - 39.536,29 | 211.828,17 | 183.342,45 | 28.485,72 | 28.485,72 | |
| - 62.146,09 | 10.374,57 | 10.374,57 | - | - | Indennità missioni estero |
| - | 126.000,00 | 74.521,12 | 51.478,88 | 51.478,88 | Indennità e rimborso spese di trasporto per missioni all'estero |
| - | 80.000,00 | 43.239,92 | 36.760,08 | 36.760,08 | Rimborso missioni estere |
| - 62.146,09 | 216.374,57 | 128.135,61 | 88.238,96 | 88.238,96 | |
| - 136,18 | 54.163,82 | 54.163,82 | - | - | Fondo unico per i trattamenti accessori di ente |
| - | 2.963.141,95 | 2.743.360,26 | 219.781,69 | 219.781,69 | Impegno capitolo 137. |
| - | 2.861.627,44 | 512.126,86 | 2.349.500,58 | 2.349.500,58 | Impegno capitolo 137. |
| - 136,18 | 5.878.933,21 | 3.309.650,94 | 2.569.282,27 | 2.569.282,27 | |
| - | 542.625,00 | - | 542.625,00 | 542.625,00 | ART. 12 C. 7 CCNL |
| - | 1.187.851,00 | - | 1.187.851,00 | 1.187.851,00 | VARI EVENTUALI |
| - | 1.187.851,00 | - | 1.187.851,00 | 1.187.851,00 | spese partecipazione corsi |
| - | 275.000,00 | - | 275.000,00 | 275.000,00 | Partecipazione corsi |
| - | 87.851,00 | - | 87.851,00 | 87.851,00 | Pagamento corsi SUDGEST |
| - | 1.187.851,00 | - | 1.187.851,00 | 1.187.851,00 | spese partecipazione corsi |
| - | 1.187.851,00 | - | 1.187.851,00 | 1.187.851,00 | Spese per la partecipazione ai corsi |
| - | 1.187.851,00 | - | 1.187.851,00 | 1.187.851,00 | Spese partecipazioni corsi |
| - | 6.844.731,00 | - | 6.844.731,00 | 6.844.731,00 | Formazione personale |
| - | 70.000,00 | - | 70.000,00 | 70.000,00 | Formazione dirigenti |
| - | 70.000,00 | - | 70.000,00 | 70.000,00 | |
| - | 72.776,24 | - | 72.776,24 | 72.776,24 | impegno intero stanziamento di cap. di bilancio |
| - | 121.862,02 | 115.059,79 | 6.802,23 | 6.802,23 | impegno fine anno 2008 x interventi assistenziali |

H

h

| Cap | Ege | Epr | Chiave Contabile | Numero Impegno | Importo Iniziale Impegno | Imp. Variaz. Impegno |
|---------------------|------|------|----------------------------------|------------------------------------|--------------------------|----------------------|
| S0140 | 2009 | 2009 | 01.03.000.COMPETENZA.S0140.0.0.0 | IMP 09/1434 AIMP 09/1325 | 115.337,64 | - |
| S0140 | 2009 | 2009 | 01.03.000.COMPETENZA.S0140.0.0.0 | IMP 09/434 AIMP 09/393 | 16.500,00 | - |
| S0140 | 2009 | 2009 | 01.03.000.COMPETENZA.S0140.0.0.0 | IMP 09/1016 AIMP 09/937 | 40.644,96 | - |
| S0140 | 2009 | 2009 | 01.03.000.COMPETENZA.S0140.0.0.0 | IMP 09/670 AIMP 09/626 | 47.583,20 | - |
| S0140 | 2009 | 2009 | 01.03.000.COMPETENZA.S0140.0.0.0 | IMP 09/829 AIMP 09/770 | 7.453,91 | - |
| S0140 | 2009 | 2009 | 01.03.000.COMPETENZA.S0140.0.0.0 | IMP 09/32 AIMP 09/29 | 7.480,29 | - |
| S0140 Totale | | | | | 429.638,26 | - |
| S0141 | 2009 | 2009 | 01.03.000.COMPETENZA.S0141.0.0.0 | IMP 09/1168 AIMP 09/1065 | 1.171,64 | - |
| S0141 | 2009 | 2009 | 01.03.000.COMPETENZA.S0141.0.0.0 | IMP 09/465 AIMP 09/447 | 1.190,50 | - |
| S0141 | 2009 | 2009 | 01.03.000.COMPETENZA.S0141.0.0.0 | IMP 09/397 AIMP 09/380 | 1.256,01 | - |
| S0141 Totale | | | | | 3.618,15 | - |
| S0142 | 2009 | 2002 | 01.03.000.RESIDUO.S0142.0.0.0 | IMP 03/200201424 AIMP 03/200201424 | 16.337,95 | - |
| S0142 | 2009 | 2002 | 01.03.000.RESIDUO.S0142.0.0.0 | IMP 03/200201433 AIMP 03/200201433 | 54.248,85 | - |
| S0142 | 2009 | 2007 | 01.03.000.RESIDUO.S0142.0.0.0 | IMP 07/29 AIMP 07/10 | 44.754,91 | - |
| S0142 | 2009 | 2008 | 01.03.000.RESIDUO.S0142.0.0.0 | IMP 08/6 AIMP 08/6 | 99.612,21 | - |
| S0142 | 2009 | 2009 | 01.03.000.COMPETENZA.S0142.0.0.0 | IMP 09/5 AIMP 09/6 | 539.837,90 | - |
| S0142 Totale | | | | | 754.791,82 | - |
| S0144 | 2009 | 2008 | 01.03.000.RESIDUO.S0144.0.0.0 | IMP 08/471 AIMP 08/383 | 10.000,00 | - |
| S0144 | 2009 | 2009 | 01.03.000.COMPETENZA.S0144.0.0.0 | IMP 09/431 AIMP 09/383 | 527.280,00 | - |
| S0144 Totale | | | | | 537.280,00 | - |
| S0145 | 2009 | 2008 | 01.03.000.RESIDUO.S0145.0.0.0 | IMP 08/1417 AIMP 08/1255 | 2.000,00 | - |
| S0145 | 2009 | 2008 | 01.03.000.RESIDUO.S0145.0.0.0 | IMP 08/1167 AIMP 08/1036 | 4.825,95 | - |
| S0145 | 2009 | 2009 | 01.03.000.COMPETENZA.S0145.0.0.0 | IMP 09/1432 AIMP 09/1319 | 120,00 | - |
| S0145 | 2009 | 2009 | 01.03.000.COMPETENZA.S0145.0.0.0 | IMP 09/695 AIMP 09/664 | 1.272,15 | - |
| S0145 | 2009 | 2009 | 01.03.000.COMPETENZA.S0145.0.0.0 | IMP 09/1374 AIMP 09/1288 | 1.440,00 | - |
| S0145 | 2009 | 2009 | 01.03.000.COMPETENZA.S0145.0.0.0 | IMP 09/1071 AIMP 09/973 | 1.560,00 | - |
| S0145 | 2009 | 2009 | 01.03.000.COMPETENZA.S0145.0.0.0 | IMP 09/1435 AIMP 09/1324 | 2.000,00 | - |
| S0145 | 2009 | 2009 | 01.03.000.COMPETENZA.S0145.0.0.0 | IMP 09/850 AIMP 09/807 | 247,17 | - |
| S0145 | 2009 | 2009 | 01.03.000.COMPETENZA.S0145.0.0.0 | IMP 09/567 AIMP 09/512 | 5.000,00 | - |
| S0145 | 2009 | 2009 | 01.03.000.COMPETENZA.S0145.0.0.0 | IMP 09/461 AIMP 09/420 | 659,05 | - |
| S0145 | 2009 | 2009 | 01.03.000.COMPETENZA.S0145.0.0.0 | IMP 09/972 AIMP 09/904 | 82,39 | - |
| S0145 | 2009 | 2009 | 01.03.000.COMPETENZA.S0145.0.0.0 | IMP 09/744 AIMP 09/683 | 823,90 | - |
| S0145 Totale | | | | | 20.030,61 | - |
| S0148 | 2009 | 2009 | 01.03.000.COMPETENZA.S0148.0.0.0 | IMP 09/435 AIMP 09/408 | 1.131,50 | - |
| S0148 Totale | | | | | 1.131,50 | - |
| S0149 | 2009 | 2005 | 01.03.000.RESIDUO.S0149.0.0.0 | IMP 05/1663 AIMP 05/1389 | 46.191,87 | - |
| S0149 | 2009 | 2005 | 01.03.000.RESIDUO.S0149.0.0.0 | IMP 05/1249 AIMP 05/1051 | 7.259,20 | - |
| S0149 | 2009 | 2007 | 01.03.000.RESIDUO.S0149.0.0.0 | IMP 07/206 AIMP 07/151 | 26.948,12 | - |
| S0149 | 2009 | 2008 | 01.03.000.RESIDUO.S0149.0.0.0 | IMP 08/41 AIMP 08/27 | 579.580,84 | - |
| S0149 | 2009 | 2009 | 01.03.000.COMPETENZA.S0149.0.0.0 | IMP 09/198 AIMP 09/183 | 510.000,00 | - |
| S0149 Totale | | | | | 1.169.980,03 | - |
| S0150 | 2009 | 2008 | 01.03.000.RESIDUO.S0150.0.0.0 | IMP 08/7 AIMP 08/7 | 47.513,00 | - |
| S0150 | 2009 | 2009 | 01.03.000.COMPETENZA.S0150.0.0.0 | IMP 09/6 AIMP 09/7 | 260.000,00 | - 80.000,00 |
| S0150 Totale | | | | | 307.513,00 | - 80.000,00 |
| S0151 | 2009 | 2007 | 01.03.000.RESIDUO.S0151.0.0.0 | IMP 07/33 AIMP 07/13 | 23.882,88 | - |
| S0151 | 2009 | 2008 | 01.03.000.RESIDUO.S0151.0.0.0 | IMP 08/8 AIMP 08/8 | 107.832,19 | - |

Allegato 2 - Residui Passivi

| Importo Economie | Importo Finale Impegno | Importo Pagato | Importo al 31.12.2009 | Importo trasf. al 2010 | Causale |
|------------------|------------------------|---------------------|-----------------------|------------------------|--|
| - | 115.337,64 | - | 115.337,64 | 115.337,64 | imp.cap.140 |
| - | 16.500,00 | 16.500,00 | - | - | sussidio sigg.Federica e Giorgio Torriero |
| - | 40.644,96 | 40.644,96 | - | - | Polizza sanitaria RealeMutua periodo agosto/dicembre 2009 |
| - | 47.583,20 | 47.583,20 | - | - | polizza sanitaria realemutua febbraio/luglio 2009 |
| - | 7.453,91 | 7.453,91 | - | - | sussidi al personale periodo gennaio-giugno 2009 |
| - | 7.480,29 | 7.480,29 | - | - | reale mutua ass. periodo 1-31 gennaio 2009 |
| - | 429.638,26 | 234.722,15 | 194.916,11 | 194.916,11 | |
| - | 1.171,64 | 1.171,64 | - | - | Sig.ra CACACE Emilia c.s. più e.i. |
| - | 1.190,50 | 1.190,50 | - | - | NANA-riconoscimento causa di servizio più equo indennizzo |
| - | 1.256,01 | 1.256,01 | - | - | Equo indennizzo Quattrucci |
| - | 3.618,15 | 3.618,15 | - | - | |
| - | 7.650,95 | 8.687,00 | - | - | ***** |
| - | 54.248,85 | - | - | - | ***** |
| - | 44.754,91 | 40.134,65 | 4.620,26 | 4.620,26 | ind. di risultato per il personale dirigente di II ^a fascia |
| - | 99.612,21 | 99.612,21 | - | - | Impegno capitolo 143. |
| - | 539.837,90 | 296.684,08 | 243.153,82 | 243.153,82 | Impegno capitolo 142. |
| - | 61.899,80 | 692.892,02 | 445.117,94 | 247.774,08 | 247.774,08 |
| - | 10.000,00 | 1.546,27 | 8.453,73 | 8.453,73 | pag. fornitura 2008 B.P. - ACCOR services |
| - | 527.280,00 | 483.340,00 | 43.940,00 | 43.940,00 | Fornitura 2009 Buoni Pasto - QUI TICKET spa |
| - | 537.280,00 | 484.886,27 | 52.393,73 | 52.393,73 | |
| - | 625,85 | 1.374,15 | - | - | impegno fine anno 2008 x sorveglianza sanitaria |
| - | 4.825,95 | 542,71 | 4.283,24 | 4.283,24 | Rimborsi per visite fiscali |
| - | 120,00 | 120,00 | - | - | fattura FF.SS. del 30/11/09 x sorveglianza sanitaria |
| - | 1.272,15 | 1.272,15 | - | - | fatt. ff. ss. n.8101005530 del 31/3/09 |
| - | 1.440,00 | 1.440,00 | - | - | fattura FF.SS. del 31/10/09 x sorveglianza sanitaria d.lgs 81/08 |
| - | 1.560,00 | 1.560,00 | - | - | fattura FF.SS. del 31/8/09 per sorveglianza sanitaria - d.lgs 626/94 |
| - | 2.000,00 | - | 2.000,00 | 2.000,00 | imp.cap.145 x sorveglianza sanitaria 2009 |
| - | 247,17 | 247,17 | - | - | fattura FF.SS. del 31/5/09 x sorveglianza sanitaria |
| - | 5.000,00 | 572,63 | 4.427,37 | 4.427,37 | ASL/visite fiscali |
| - | 659,05 | 659,05 | - | - | fattura FF.SS. x sorveglianza sanitaria - d.lgs.62/94 |
| - | 82,39 | 82,39 | - | - | fattura FF.SS. del 30/6/09 x sorveglianza sanitaria - d.lgs.626/94 |
| - | 823,90 | 823,90 | - | - | fattura FF.SS. del 30/4/09 x sorveglianza sanitaria |
| - | 625,85 | 19.404,76 | 8.694,15 | 10.710,61 | 10.710,61 |
| - | 1.131,50 | 1.131,50 | - | - | contributi all'aran anni 2006/2007/2008/2009 |
| - | 1.131,50 | 1.131,50 | - | - | |
| - | 46.191,87 | - | - | - | rimborso competenze personale comandato |
| - | 7.259,20 | - | - | - | Competenze Dr. TIRALONGO |
| - | 26.948,12 | - | 26.948,12 | 26.948,12 | Compenze personale comandato |
| - | 579.580,84 | 264.101,71 | 315.479,13 | 315.479,13 | rimborsi competenze personale comandato |
| - | 510.000,00 | 9.380,45 | 500.619,55 | 500.619,55 | Personale comandato |
| - | 53.451,07 | 1.116.528,96 | 273.482,16 | 843.046,80 | 843.046,80 |
| - | 42.106,71 | 5.406,29 | - | - | Impegno capitolo 150. |
| - | 180.000,00 | 177.451,27 | 2.548,73 | 2.548,73 | Impegno capitolo 150. |
| - | 42.106,71 | 185.406,29 | 182.857,56 | 2.548,73 | 2.548,73 |
| - | 23.882,88 | 702,00 | 23.180,88 | 23.180,88 | ind di risultato per i dirigenti di II ^a fascia |
| - | 107.832,19 | 107.747,48 | 84,71 | 84,71 | Impegno capitolo 151. |

| Cap | Ege | Epr | Chiave Contabile | Numero Impegno | Importo Iniziale Impegno | Imp. Variaz. Impegno |
|---------------------|------|------|----------------------------------|----------------------------|--------------------------|----------------------|
| S0151 | 2009 | 2008 | 01.03.000.RESIDUO.S0151.0.0.0 | IMP 08/9 AIMP 08/9 | 132.120,00 | - |
| S0151 | 2009 | 2008 | 01.03.000.RESIDUO.S0151.0.0.0 | IMP 08/1441 AIMP 09/8 | 69.626,11 | - |
| S0151 | 2009 | 2009 | 01.03.000.COMPETENZA.S0151.0.0.0 | IMP 09/7 AIMP 09/8 | 786.809,84 | - |
| S0151 Totale | | | | | 1.120.271,02 | - |
| S0153 | 2009 | 2008 | 01.03.000.RESIDUO.S0153.0.0.0 | IMP 08/735 AIMP 08/568 | 10.276,44 | - |
| S0153 | 2009 | 2009 | 01.03.000.COMPETENZA.S0153.0.0.0 | IMP 09/202 AIMP 09/182 | 101.890,87 | - |
| S0153 | 2009 | 2009 | 01.03.000.COMPETENZA.S0153.0.0.0 | IMP 09/345 AIMP 09/317 | 161,00 | - |
| S0153 | 2009 | 2009 | 01.03.000.COMPETENZA.S0153.0.0.0 | IMP 09/872 AIMP 09/809 | 161,00 | - |
| S0153 | 2009 | 2009 | 01.03.000.COMPETENZA.S0153.0.0.0 | IMP 09/344 AIMP 09/316 | 2.200,46 | - |
| S0153 | 2009 | 2009 | 01.03.000.COMPETENZA.S0153.0.0.0 | IMP 09/326 AIMP 09/302 | 3.718,56 | - |
| S0153 | 2009 | 2009 | 01.03.000.COMPETENZA.S0153.0.0.0 | IMP 09/1131 AIMP 09/1036 | 43.132,28 | - |
| S0153 | 2009 | 2009 | 01.03.000.COMPETENZA.S0153.0.0.0 | IMP 09/789 AIMP 09/711 | 45,30 | - |
| S0153 | 2009 | 2009 | 01.03.000.COMPETENZA.S0153.0.0.0 | IMP 09/183 AIMP 09/280 | 470,10 | - |
| S0153 | 2009 | 2009 | 01.03.000.COMPETENZA.S0153.0.0.0 | IMP 09/498 AIMP 09/446 | 489,00 | - |
| S0153 | 2009 | 2009 | 01.03.000.COMPETENZA.S0153.0.0.0 | IMP 09/750 AIMP 09/709 | 503,02 | - |
| S0153 | 2009 | 2009 | 01.03.000.COMPETENZA.S0153.0.0.0 | <i>Impegni contestuali</i> | 291,61 | - |
| S0153 Totale | | | | | 163.339,64 | - |
| S0156 | 2009 | 2007 | 01.03.000.RESIDUO.S0156.0.0.0 | IMP 07/1618 AIMP 07/1471 | 212.396,76 | - |
| S0156 | 2009 | 2007 | 01.03.000.RESIDUO.S0156.0.0.0 | IMP 07/1617 AIMP 07/1470 | 381.976,65 | - |
| S0156 Totale | | | | | 594.373,41 | - |
| S0201 | 2009 | 2009 | 01.03.000.COMPETENZA.S0201.0.0.0 | <i>Impegni contestuali</i> | 25.184,17 | - |
| S0201 Totale | | | | | 25.184,17 | - |
| S0202 | 2009 | 2008 | 01.03.000.RESIDUO.S0202.0.0.0 | IMP 08/1320 AIMP 08/1157 | 6.339,85 | - |
| S0202 | 2009 | 2008 | 01.03.000.RESIDUO.S0202.0.0.0 | IMP 08/1168 AIMP 08/1034 | 765,20 | - |
| S0202 | 2009 | 2009 | 01.03.000.COMPETENZA.S0202.0.0.0 | IMP 09/1147 AIMP 09/1050 | 2.000,00 | - |
| S0202 | 2009 | 2009 | 01.03.000.COMPETENZA.S0202.0.0.0 | IMP 09/206 AIMP 09/332 | 6.500,00 | - |
| S0202 | 2009 | 2009 | 01.03.000.COMPETENZA.S0202.0.0.0 | IMP 09/1452 AIMP 09/1339 | 6.754,90 | - |
| S0202 | 2009 | 2009 | 01.03.000.COMPETENZA.S0202.0.0.0 | IMP 09/219 AIMP 09/180 | 68.515,20 | - |
| S0202 | 2009 | 2009 | 01.03.000.COMPETENZA.S0202.0.0.0 | IMP 09/217 AIMP 09/179 | 7.000,00 | - |
| S0202 | 2009 | 2009 | 01.03.000.COMPETENZA.S0202.0.0.0 | IMP 09/218 AIMP 09/293 | 71.800,00 | - |
| S0202 | 2009 | 2009 | 01.03.000.COMPETENZA.S0202.0.0.0 | <i>Impegni contestuali</i> | 25.429,90 | - |
| S0202 Totale | | | | | 195.105,05 | - |
| S0203 | 2009 | 2008 | 01.03.000.RESIDUO.S0203.0.0.0 | IMP 08/440 AIMP 08/342 | 119,94 | - |
| S0203 | 2009 | 2008 | 01.03.000.RESIDUO.S0203.0.0.0 | IMP 08/44 AIMP 08/28 | 30.066,65 | - |
| S0203 | 2009 | 2008 | 01.03.000.RESIDUO.S0203.0.0.0 | IMP 08/1350 AIMP 08/1170 | 34.403,00 | - |
| S0203 | 2009 | 2008 | 01.03.000.RESIDUO.S0203.0.0.0 | IMP 08/45 AIMP 08/26 | 356,44 | - |
| S0203 | 2009 | 2009 | 01.03.000.COMPETENZA.S0203.0.0.0 | IMP 09/220 AIMP 09/295 | 180.000,00 | - |
| S0203 | 2009 | 2009 | 01.03.000.COMPETENZA.S0203.0.0.0 | IMP 09/412 AIMP 09/409 | 25.597,00 | - |
| S0203 | 2009 | 2009 | 01.03.000.COMPETENZA.S0203.0.0.0 | IMP 09/871 AIMP 09/819 | 93.000,00 | - |
| S0203 Totale | | | | | 363.543,03 | - |
| S0204 | 2009 | 2008 | 01.03.000.RESIDUO.S0204.0.0.0 | IMP 08/144 AIMP 08/86 | 5.148,52 | - |
| S0204 | 2009 | 2008 | 01.03.000.RESIDUO.S0204.0.0.0 | IMP 08/55 AIMP 08/65 | 967,01 | - |
| S0204 | 2009 | 2009 | 01.03.000.COMPETENZA.S0204.0.0.0 | IMP 09/98 AIMP 09/80 | 2.510.000,00 | - |
| S0204 | 2009 | 2009 | 01.03.000.COMPETENZA.S0204.0.0.0 | IMP 09/97 AIMP 09/83 | 70.000,00 | - 20.000,00 |
| S0204 | 2009 | 2009 | 01.03.000.COMPETENZA.S0204.0.0.0 | <i>Impegni contestuali</i> | 86.467,96 | - |
| S0204 Totale | | | | | 2.672.583,49 | - 20.000,00 |
| S0205 | 2009 | 2009 | 01.03.000.COMPETENZA.S0205.0.0.0 | IMP 09/417 AIMP 09/421 | 12.000,00 | - |
| S0205 | 2009 | 2009 | 01.03.000.COMPETENZA.S0205.0.0.0 | <i>Impegni contestuali</i> | 131.343,17 | - |

Allegato 2 - Residui Passivi

| Importo Economie | Importo Finale Impegno | Importo Pagato | Importo al 31.12.2009 | Importo trasf. al 2010 | Causale |
|---------------------|------------------------|---------------------|-----------------------|------------------------|--|
| - | 132.120,00 | - | 132.120,00 | 132.120,00 | Impegno capitolo 152. |
| - | 69.626,11 | 58.791,47 | 10.834,64 | 10.834,64 | Impegno capitolo 151. |
| - | 786.809,84 | 574.382,79 | 212.427,05 | 212.427,05 | Impegno capitolo 151. |
| - | 1.120.271,02 | 741.623,74 | 378.647,28 | 378.647,28 | |
| - | 10.276,44 | - | 10.276,44 | 10.276,44 | Premi INAIL 01.09.07-31.12.07 presunto 01.01.08-31.12.08 |
| - | 101.890,87 | 49.992,00 | 51.898,87 | 51.898,87 | Premi INAIL |
| - | 161,00 | 161,00 | - | - | cop.accessoria tutela legale europ assistance dirigenti anno 2009 |
| - | 161,00 | 161,00 | - | - | tutela legale accessoria personale dirigente anno 2009 Europ Assistance |
| - | 2.200,46 | 2.200,46 | - | - | copertura accessoria rc patrimoniale assigeco dirigenti anno 2009 |
| - | 3.718,56 | 3.718,56 | - | - | copertura base Lloyd's rc patrimoniale dirigenti anno 2009 |
| - | 43.132,28 | 43.132,28 | - | - | Pagamento sanzioni INAIL in misura ridotta quinquennio 2002/2007 |
| - | 45,30 | 45,30 | - | - | tutela legale Contarin+Loconte |
| - | 470,10 | 470,10 | - | - | copertura base tutela legale EuroAssistance x dirigenti anno 2009 |
| - | 489,00 | 489,00 | - | - | polizza patrimoniale accessoria Lloyd's of London dr.Piomponi + dr. Tiralongo |
| - | 503,02 | 503,02 | - | - | rc patrimoniale Lloyd's base+accessoria Contarin/LoConte |
| - | 291,61 | 291,61 | - | - | |
| - | 163.339,64 | 101.164,33 | 62.175,31 | 62.175,31 | |
| - | 212.396,76 | - | 212.396,76 | 212.396,76 | Impegno della relativa cifra sul cap. 156 |
| - 350.125,54 | 31.851,11 | - | 31.851,11 | 31.851,11 | Arretrati stipendio 2006-2007 |
| - 350.125,54 | 244.247,87 | - | 244.247,87 | 244.247,87 | |
| - | 25.184,17 | 25.184,17 | - | - | |
| - | 25.184,17 | 25.184,17 | - | - | |
| - 363,29 | 5.976,56 | 5.976,56 | - | - | Dr. ANTINELLI periodo 9.10.08-31.12.08 |
| - | 765,20 | 765,20 | - | - | dr.VOGLINO pag. IV trimestre '08 |
| - 106,28 | 1.893,72 | 1.893,72 | - | - | Avv. De Luca M. anno 2009 |
| - 23,81 | 6.476,19 | 6.476,19 | - | - | Competenze Amica Agata |
| - | 6.754,90 | - | 6.754,90 | 6.754,90 | compensi consulenze 2009 |
| - | 68.515,20 | 68.515,20 | - | - | Compensi per speciali incarichi Dr. L. Voglino |
| - | 7.000,00 | 7.000,00 | - | - | Compensi per speciali incarichi Dr.ssa De Luca Maddalena |
| - | 71.800,00 | 65.742,16 | 6.057,84 | 6.057,84 | Compensi per speciali incarichi dr. Antinelli |
| - | 25.429,90 | 25.429,90 | - | - | |
| - 493,38 | 194.611,67 | 181.798,93 | 12.812,74 | 12.812,74 | |
| - 119,94 | - | - | - | - | Spesa commissione collaudo e congruità |
| - 13.083,65 | 16.983,00 | 16.983,00 | - | - | SECIN |
| - | 34.403,00 | 34.403,00 | - | - | Commissione di Valutazione dal 1.4.08 al 31.12.08 |
| - 356,44 | - | - | - | - | Commissione di collaudo (1 mese) |
| - | 180.000,00 | 133.498,89 | 46.501,11 | 46.501,11 | Spese per il funzionamento di Consigli, Comitati, Commissioni SE.C.IN. |
| - | 25.597,00 | 25.597,00 | - | - | Commissione di Valutazione anno 2008 |
| - | 93.000,00 | - | 93.000,00 | 93.000,00 | Prosecuzione dei lavori della Comm. Coll. e Congruità per un periodo max di 3 mesi |
| - 13.560,03 | 349.983,00 | 210.481,89 | 139.501,11 | 139.501,11 | |
| - | 5.148,52 | - | 5.148,52 | 5.148,52 | locazione Tiglio I - 1 marzo/31 dicembre 2008 |
| - | 967,01 | 967,01 | - | - | LOCAZIONE IMMOBILE BRUXELLES - 1 GENN./31 DIC. 2008 |
| - | 2.510.000,00 | 1.898.157,60 | 611.842,40 | 611.842,40 | LOCAZIONE VIA PALESTRO - TIGLIO I |
| - | 50.000,00 | 50.000,00 | - | - | LOCAZIONE BRUXELLES |
| - | 86.467,96 | 86.467,96 | - | - | |
| - | 2.652.583,49 | 2.035.592,57 | 616.990,92 | 616.990,92 | |
| - | 12.000,00 | 4.322,26 | 7.677,74 | 7.677,74 | Servizio Consegna Plichi - EXPI srl |
| - | 131.343,17 | 131.343,17 | - | - | |

| Cap | Ege | Epr | Chiave Contabile | Numero Impegno | Importo Iniziale Impegno | Imp. Variaz. Impegno |
|---------------------|------|------|----------------------------------|--------------------------|--------------------------|----------------------|
| S0205 Totale | | | | | 143.343,17 | - |
| S0206 | 2009 | 2005 | 01.03.000.RESIDUO.S0206.0.0.0 | IMP 05/1188 AIMP 05/1008 | 177.374,79 | - |
| S0206 | 2009 | 2008 | 01.03.000.RESIDUO.S0206.0.0.0 | IMP 08/1212 AIMP 08/1098 | 10.932,00 | - |
| S0206 | 2009 | 2008 | 01.03.000.RESIDUO.S0206.0.0.0 | IMP 08/576 AIMP 08/465 | 1.342,48 | - |
| S0206 | 2009 | 2008 | 01.03.000.RESIDUO.S0206.0.0.0 | IMP 08/227 AIMP 08/162 | 13.500,00 | - |
| S0206 | 2009 | 2008 | 01.03.000.RESIDUO.S0206.0.0.0 | IMP 08/113 AIMP 08/87 | 1.710,00 | - |
| S0206 | 2009 | 2008 | 01.03.000.RESIDUO.S0206.0.0.0 | IMP 08/887 AIMP 08/766 | 1.824,00 | - |
| S0206 | 2009 | 2008 | 01.03.000.RESIDUO.S0206.0.0.0 | IMP 08/72 AIMP 08/60 | 2.113,58 | - |
| S0206 | 2009 | 2008 | 01.03.000.RESIDUO.S0206.0.0.0 | IMP 08/70 AIMP 08/58 | 24.228,76 | - |
| S0206 | 2009 | 2008 | 01.03.000.RESIDUO.S0206.0.0.0 | IMP 08/1120 AIMP 08/966 | 24.600,00 | - |
| S0206 | 2009 | 2008 | 01.03.000.RESIDUO.S0206.0.0.0 | IMP 08/860 AIMP 08/736 | 31.289,00 | - |
| S0206 | 2009 | 2008 | 01.03.000.RESIDUO.S0206.0.0.0 | IMP 08/1430 AIMP 08/1227 | 34.168,78 | - |
| S0206 | 2009 | 2008 | 01.03.000.RESIDUO.S0206.0.0.0 | IMP 08/1374 AIMP 08/1191 | 43.141,41 | - |
| S0206 | 2009 | 2008 | 01.03.000.RESIDUO.S0206.0.0.0 | IMP 08/930 AIMP 08/752 | 4.898,69 | - |
| S0206 | 2009 | 2008 | 01.03.000.RESIDUO.S0206.0.0.0 | IMP 08/474 AIMP 08/381 | 537,76 | - |
| S0206 | 2009 | 2008 | 01.03.000.RESIDUO.S0206.0.0.0 | IMP 08/1294 AIMP 08/1111 | 5.622,00 | - |
| S0206 | 2009 | 2008 | 01.03.000.RESIDUO.S0206.0.0.0 | IMP 08/1455 AIMP 08/1270 | 61.833,33 | - |
| S0206 | 2009 | 2008 | 01.03.000.RESIDUO.S0206.0.0.0 | IMP 08/104 AIMP 08/64 | 62.603,72 | - |
| S0206 | 2009 | 2008 | 01.03.000.RESIDUO.S0206.0.0.0 | IMP 08/1193 AIMP 08/1048 | 69.947,98 | - |
| S0206 | 2009 | 2008 | 01.03.000.RESIDUO.S0206.0.0.0 | IMP 08/46 AIMP 08/30 | 813,00 | - |
| S0206 | 2009 | 2008 | 01.03.000.RESIDUO.S0206.0.0.0 | IMP 08/1302 AIMP 08/1109 | 85.000,00 | - |
| S0206 | 2009 | 2008 | 01.03.000.RESIDUO.S0206.0.0.0 | IMP 08/164 AIMP 08/105 | 912,75 | - |
| S0206 | 2009 | 2009 | 01.03.000.COMPETENZA.S0206.0.0.0 | IMP 09/1169 AIMP 09/1092 | 12.000,00 | - |
| S0206 | 2009 | 2009 | 01.03.000.COMPETENZA.S0206.0.0.0 | IMP 09/394 AIMP 09/381 | 1.300.000,00 | 370.000,00 |
| S0206 | 2009 | 2009 | 01.03.000.COMPETENZA.S0206.0.0.0 | IMP 09/221 AIMP 09/294 | 140.000,00 | - |
| S0206 | 2009 | 2009 | 01.03.000.COMPETENZA.S0206.0.0.0 | IMP 09/335 AIMP 09/331 | 150.000,00 | - |
| S0206 | 2009 | 2009 | 01.03.000.COMPETENZA.S0206.0.0.0 | IMP 09/1172 AIMP 09/1064 | 170.000,00 | - |
| S0206 | 2009 | 2009 | 01.03.000.COMPETENZA.S0206.0.0.0 | IMP 09/146 AIMP 09/116 | 2.000,00 | - |
| S0206 | 2009 | 2009 | 01.03.000.COMPETENZA.S0206.0.0.0 | IMP 09/1455 AIMP 09/1342 | 221.934,99 | - |
| S0206 | 2009 | 2009 | 01.03.000.COMPETENZA.S0206.0.0.0 | IMP 09/314 AIMP 09/328 | 226.840,10 | - |
| S0206 | 2009 | 2009 | 01.03.000.COMPETENZA.S0206.0.0.0 | IMP 09/979 AIMP 09/1041 | 22.800,00 | - |
| S0206 | 2009 | 2009 | 01.03.000.COMPETENZA.S0206.0.0.0 | IMP 09/154 AIMP 09/146 | 23.760,00 | - |
| S0206 | 2009 | 2009 | 01.03.000.COMPETENZA.S0206.0.0.0 | IMP 09/1174 AIMP 09/1063 | 25.000,00 | - |
| S0206 | 2009 | 2009 | 01.03.000.COMPETENZA.S0206.0.0.0 | IMP 09/315 AIMP 09/329 | 270.000,00 | - |
| S0206 | 2009 | 2009 | 01.03.000.COMPETENZA.S0206.0.0.0 | IMP 09/976 AIMP 09/1042 | 314.880,00 | - |
| S0206 | 2009 | 2009 | 01.03.000.COMPETENZA.S0206.0.0.0 | IMP 09/1188 AIMP 09/1089 | 34.200,00 | - |

Allegato 2 - Residui Passivi

| Importo Economie | Importo Finale Impegno | Importo Pagato | Importo al 31.12.2009 | Importo trasf. al 2010 | Causale |
|------------------|------------------------|----------------|-----------------------|------------------------|---|
| - | 143.343,17 | 135.665,43 | 7.677,74 | 7.677,74 | |
| - 177.374,79 | - | - | - | - | impegno di € 500.000,00 sul cap. 206 spese per il funzionamento uffici, manutenzione ecc |
| - 102,00 | 10.830,00 | 10.830,00 | - | - | Pagamento compensi Avvocati dello Stato |
| - | 1.342,48 | - | 1.342,48 | 1.342,48 | SPESA 2008 MANUTENZIONE ASCENSORI |
| - | 13.500,00 | - | 13.500,00 | 13.500,00 | Equitalia Servizi SpA-serv. informatici CNC-SINERGIA |
| - | 1.710,00 | 1.710,00 | - | - | soc. ELTIME srl - canone manut. 2008 rilev presenze |
| - | 1.824,00 | 912,00 | 912,00 | 912,00 | QMS |
| - 2.113,58 | - | - | - | - | GE NOLEGGI spa - nolo fotocopiatrici a colori + fax + b/n |
| - 24.228,76 | - | - | - | - | GE NOLEGGI spa - nolo 2 fotocopiatrici a colori |
| - | 24.600,00 | 24.600,00 | - | - | S.R.L. KDM -fornitura di un sistema di inventario dei beni mobili Agea |
| - 2,00 | 31.287,00 | 31.287,00 | - | - | impegno di euro 63.620,00 in favore di " E SERVIZI" aggiudicazione gara fornitura toner vari |
| - 2.902,40 | 31.266,38 | 31.266,38 | - | - | fornitura materiale HARDWARE - soc. HEWLETT & PACKARD ITALIANA srl |
| - 20.885,01 | 22.256,40 | 22.256,40 | - | - | Pagamento società Obiettivo Lavoro |
| - 1.368,00 | 3.530,69 | 3.530,69 | - | - | Obiettivo Lavoro |
| - | 537,76 | 537,76 | - | - | Fornitura di servizi INFOCAMERE - contratti denominato TELEMACO - anno 2008. |
| - | 5.622,00 | 5.622,00 | - | - | KDM S.r.l.- fornitura di un sistema di inventario dei beni mobili Agea |
| - | 61.833,33 | 61.833,33 | - | - | Impegno cap. 206 per pagamento servizio supporto per l'allineamento elettronico delle coordinate IBAN affidato ad ICBPI. |
| - | 62.603,72 | 40.543,88 | 22.059,84 | 22.059,84 | soc. F.D.M. spa - archivio remoto 2008 |
| - 980,43 | 68.967,55 | 68.967,55 | - | - | SPESA ANNO 2008 nolo macchine fotocop. e fax |
| - | 813,00 | 813,00 | - | - | Avvocati dello Stato (9mesi) |
| - | 85.000,00 | 85.000,00 | - | - | Falmar-Lavori di messa in opera per miglioramento ambienti di lavoro |
| - | 912,75 | 912,75 | - | - | home cleaning - pulizie Bruxelles |
| - | 12.000,00 | 6.000,00 | 6.000,00 | 6.000,00 | QMS - STABILE VIA SALANDRA - VIA PALESTRO- (DUVRI) |
| - | 1.670.000,00 | 1.445.483,26 | 224.516,74 | 224.516,74 | Spesa x ROMEO GESTIONI spa - manutenzione e servizi via palestro |
| - | 140.000,00 | 128.898,00 | 11.102,00 | 11.102,00 | Spese per il funzionamento degli uffici, manutenzione, riparazione ed adattamento dei locali e dei relativi impianti - Avvocati dello Stato |
| - | 150.000,00 | 132.374,42 | 17.625,58 | 17.625,58 | Pagamenti lavoro somministrato |
| - | 170.000,00 | - | 170.000,00 | 170.000,00 | FORMEZ |
| - | 2.000,00 | 1.816,79 | 183,21 | 183,21 | Fornitura di servizi INFOCAMERE - contratti denominato TELEMACO - anno 2009. |
| - | 221.934,99 | - | 221.934,99 | 221.934,99 | Trasloco presso sede di via Palestro, 81.o |
| - | 226.840,10 | 195.156,06 | 31.684,04 | 31.684,04 | soc XIREX srl - nolo fotocopiatrici e fax |
| - | 22.800,00 | 9.499,98 | 13.300,02 | 13.300,02 | ampliamento Outsourcing Fonia - Telecom |
| - | 23.760,00 | 22.080,00 | 1.680,00 | 1.680,00 | QMS-CONV. 1043/2008 |
| - | 25.000,00 | 25.000,00 | - | - | ERGIFE PALACE HOTEL |
| - | 270.000,00 | 207.170,30 | 62.829,70 | 62.829,70 | soc. FDM - archivio remoto |
| - | 314.880,00 | 314.880,00 | - | - | Telecom - rete fonia/dati |
| - | 34.200,00 | 20.055,00 | 14.145,00 | 14.145,00 | telecom-cdn via Palestro via Salandra |

| Cap | Ege | Epr | Chiave Contabile | Numero Impegno | Importo Iniziale Impegno | Imp. Variaz. Impegno |
|-------|---------------|------|----------------------------------|------------------------------------|--------------------------|----------------------|
| S0206 | 2009 | 2009 | 01.03.000.COMPETENZA.S0206.0.0.0 | IMP 09/1289 AIMP 09/1171 | 39.200,00 | - |
| S0206 | 2009 | 2009 | 01.03.000.COMPETENZA.S0206.0.0.0 | IMP 09/771 AIMP 09/691 | 4.278,40 | - |
| S0206 | 2009 | 2009 | 01.03.000.COMPETENZA.S0206.0.0.0 | IMP 09/99 AIMP 09/82 | 43.100,00 | - |
| S0206 | 2009 | 2009 | 01.03.000.COMPETENZA.S0206.0.0.0 | IMP 09/621 AIMP 09/585 | 5.000,00 | - |
| S0206 | 2009 | 2009 | 01.03.000.COMPETENZA.S0206.0.0.0 | IMP 09/114 AIMP 09/79 | 6.000,00 | - |
| S0206 | 2009 | 2009 | 01.03.000.COMPETENZA.S0206.0.0.0 | IMP 09/100 AIMP 09/81 | 6.800,00 | - |
| S0206 | 2009 | 2009 | 01.03.000.COMPETENZA.S0206.0.0.0 | IMP 09/365 AIMP 09/360 | 7.056,00 | - |
| S0206 | 2009 | 2009 | 01.03.000.COMPETENZA.S0206.0.0.0 | IMP 09/432 AIMP 09/668 | 7.356,00 | - |
| S0206 | 2009 | 2009 | 01.03.000.COMPETENZA.S0206.0.0.0 | IMP 09/480 AIMP 09/444 | 8.341,20 | - |
| S0206 | 2009 | 2009 | 01.03.000.COMPETENZA.S0206.0.0.0 | IMP 09/1210 AIMP 09/1122 | 8.640,00 | - |
| S0206 | 2009 | 2009 | 01.03.000.COMPETENZA.S0206.0.0.0 | IMP 09/1206 AIMP 09/1172 | 96.851,00 | - |
| S0206 | 2009 | 2009 | 01.03.000.COMPETENZA.S0206.0.0.0 | Impegni contestuali | 1.213.962,31 | - |
| S0206 | Totale | | | | 5.018.394,03 | 370.000,00 |
| S0207 | 2009 | 2009 | 01.03.000.COMPETENZA.S0207.0.0.0 | Impegni contestuali | 5.880,59 | - |
| S0207 | Totale | | | | 5.880,59 | - |
| S0208 | 2009 | 2008 | 01.03.000.RESIDUO.S0208.0.0.0 | IMP 08/962 AIMP 08/830 | 4.240,00 | - |
| S0208 | 2009 | 2008 | 01.03.000.RESIDUO.S0208.0.0.0 | IMP 08/1463 AIMP 08/1277 | 5.789,75 | - |
| S0208 | 2009 | 2009 | 01.03.000.COMPETENZA.S0208.0.0.0 | IMP 09/316 AIMP 09/330 | 22.320,00 | - |
| S0208 | 2009 | 2009 | 01.03.000.COMPETENZA.S0208.0.0.0 | IMP 09/309 AIMP 09/327 | 9.700,00 | - |
| S0208 | 2009 | 2009 | 01.03.000.COMPETENZA.S0208.0.0.0 | IMP 09/462 AIMP 09/418 | 9.980,00 | 333,80 |
| S0208 | Totale | | | | 52.029,75 | 333,80 |
| S0209 | 2009 | 2009 | 01.03.000.COMPETENZA.S0209.0.0.0 | IMP 09/311 AIMP 09/325 | 200.000,00 | - |
| S0209 | Totale | | | | 200.000,00 | - |
| S0210 | 2009 | 2009 | 01.03.000.COMPETENZA.S0210.0.0.0 | IMP 09/395 AIMP 09/379 | 10.708,00 | - |
| S0210 | Totale | | | | 10.708,00 | - |
| S0210 | 2009 | 2009 | 01.03.000.COMPETENZA.S0210.0.0.0 | Impegni contestuali | 5.524,20 | - |
| S0210 | Totale Totale | | | | 5.524,20 | - |
| S0211 | 2009 | 2009 | 01.03.000.COMPETENZA.S0211.0.0.0 | Impegni contestuali | 3.800,00 | - |
| S0211 | Totale Totale | | | | 3.800,00 | - |
| S0212 | 2009 | 2002 | 01.03.000.RESIDUO.S0212.0.0.0 | IMP 03/200202123 AIMP 03/200202123 | 87.567,25 | - |
| S0212 | 2009 | 2006 | 01.03.000.RESIDUO.S0212.0.0.0 | IMP 06/1343 AIMP 06/1234 | 39.401,08 | - |
| S0212 | 2009 | 2006 | 01.03.000.RESIDUO.S0212.0.0.0 | IMP 06/402 AIMP 06/272 | 98.867,24 | - |
| S0212 | 2009 | 2008 | 01.03.000.RESIDUO.S0212.0.0.0 | IMP 08/376 AIMP 08/308 | 25.986,09 | - |
| S0212 | 2009 | 2008 | 01.03.000.RESIDUO.S0212.0.0.0 | IMP 08/450 AIMP 08/345 | 5.646,96 | - |
| S0212 | 2009 | 2009 | 01.03.000.COMPETENZA.S0212.0.0.0 | IMP 09/587 AIMP 09/549 | 127.290,75 | - |
| S0212 | 2009 | 2009 | 01.03.000.COMPETENZA.S0212.0.0.0 | IMP 09/436 AIMP 09/419 | 66.600,00 | - |
| S0212 | 2009 | 2009 | 01.03.000.COMPETENZA.S0212.0.0.0 | Impegni contestuali | 21.655,92 | - |
| S0212 | Totale | | | | 473.015,29 | - |
| S0213 | 2009 | 2009 | 01.03.000.COMPETENZA.S0213.0.0.0 | IMP 09/574 AIMP 09/476 | 2.200,46 | - |
| S0213 | 2009 | 2009 | 01.03.000.COMPETENZA.S0213.0.0.0 | Impegni contestuali | 6.479,24 | 7,00 |
| S0213 | Totale | | | | 8.679,70 | 7,00 |
| S0214 | 2009 | 2006 | 01.03.000.RESIDUO.S0214.0.0.0 | IMP 06/1419 AIMP 06/1279 | 299.399,00 | - |
| S0214 | 2009 | 2007 | 01.03.000.RESIDUO.S0214.0.0.0 | IMP 07/1275 AIMP 07/1166 | 190.737,00 | - |
| S0214 | 2009 | 2008 | 01.03.000.RESIDUO.S0214.0.0.0 | IMP 08/193 AIMP 08/122 | 23.177,31 | - |
| S0214 | 2009 | 2009 | 01.03.000.COMPETENZA.S0214.0.0.0 | IMP 09/224 AIMP 09/315 | 150.000,00 | - |
| S0214 | 2009 | 2009 | 01.03.000.COMPETENZA.S0214.0.0.0 | Impegni contestuali | 100.000,00 | - |

Allegato 2 - Residui Passivi

| Importo Economie | Importo Finale Impegno | Importo Pagato | Importo al 31.12.2009 | Importo trasf. al 2010 | Causale |
|------------------|------------------------|----------------|-----------------------|------------------------|---|
| - | 39.200,00 | - | 39.200,00 | 39.200,00 | telecom italiaCDN via Palestro via Bentivoglio |
| - | 4.278,40 | 2.732,00 | 1.546,40 | 1.546,40 | noleggio 2009 3 fax - XIREX ITALIA srl |
| - | 43.100,00 | 30.268,80 | 12.831,20 | 12.831,20 | QMS-CORSI DI FORMAZIONE E AGGIORNAMENTO |
| - | 5.000,00 | 5.000,00 | - | - | Interventi straordinari su postazioni di lavoro- soc. ITELTE |
| - | 6.000,00 | 6.000,00 | - | - | Società KDM S.r.l. - fornitura sistema inventario dei beni mobili Agea- implementazione aggiudicazione |
| - | 6.800,00 | 5.849,62 | 950,38 | 950,38 | HOME CLEANING BRUXELLES |
| - | 7.056,00 | 6.768,00 | 288,00 | 288,00 | AUTOTRASPORTI & TRASLOCHI UFFICIO 2000 S.R.L. - servizio di stoccaggio materiali |
| - | 7.356,00 | 3.678,00 | 3.678,00 | 3.678,00 | ELTIME srl - Canone Manutenzione 2009 |
| - | 8.341,20 | 8.341,20 | - | - | Falmar - interventi e modifiche su pareti divisorie-incarico AAMU.2009.186 |
| - | 8.640,00 | - | 8.640,00 | 8.640,00 | TELECOM - FORNITURA TASTIERA BRAILLE |
| - 0,92 | 96.850,08 | 96.850,08 | - | - | ELTIME srl - Fornitura nuovi tornelli |
| - | 1.213.962,31 | 1.213.962,31 | - | - | |
| - 229.957,89 | 5.158.436,14 | 4.278.486,56 | 879.949,58 | 879.949,58 | |
| - | 5.880,59 | 5.880,59 | - | - | |
| - | 5.880,59 | 5.880,59 | - | - | |
| - | 4.240,00 | 3.720,00 | 520,00 | 520,00 | nolo 2 auto AUDI |
| - | 5.789,75 | 5.789,75 | - | - | pagamento buoni benzina - ENI spa |
| - | 22.320,00 | 18.600,00 | 3.720,00 | 3.720,00 | soc. LEASYS spa - nolo 2 AUDI |
| - | 9.700,00 | 9.497,67 | 202,33 | 202,33 | Acquisto BUONI BENZINA - ENI spa |
| - | 10.313,80 | 9.459,12 | 854,68 | 854,68 | canone nolo fiat stili - LEASEPLAN Italia spa |
| - | 52.363,55 | 47.066,54 | 5.297,01 | 5.297,01 | |
| - | 200.000,00 | 60.713,10 | 139.286,90 | 139.286,90 | pag. AVVISI SU QUOTIDIANI |
| - | 200.000,00 | 60.713,10 | 139.286,90 | 139.286,90 | |
| - | 10.708,00 | - | 10.708,00 | 10.708,00 | DE AGOSTINI GIURIDICA - nolo anno 2009 |
| - | 10.708,00 | - | 10.708,00 | 10.708,00 | |
| - | 5.524,20 | 5.524,20 | - | - | |
| - | 5.524,20 | 5.524,20 | - | - | |
| - | 3.800,00 | 3.800,00 | - | - | |
| - | 3.800,00 | 3.800,00 | - | - | |
| - | 87.567,25 | - | 87.567,25 | 87.567,25 | VARIE VARI |
| - | 39.401,08 | - | 39.401,08 | 39.401,08 | TELECOM ITALIA - fornitura sistema telefonico Full-IP, forn. Outsourcing e forn. prestaz. Utente protetto |
| - | 98.867,24 | - | 98.867,24 | 98.867,24 | TELECOM ITALIA S.p.a. -spese telefoniche |
| - | 25.986,09 | 20.158,48 | 5.827,61 | 5.827,61 | Spese telefoniche e connettività IP |
| - | 5.646,96 | 837,42 | 4.809,54 | 4.809,54 | WIND TELECOMUNICAZIONI S.P.A.- pag fatture anno 2008 |
| - | 127.290,75 | 107.393,93 | 19.896,82 | 19.896,82 | serizi di telefonia fissa e connettività IP |
| - | 66.600,00 | 63.257,07 | 3.342,93 | 3.342,93 | TELECOM ITALIA S.p.a. - servizio di outsourcing fonia e dati |
| - | 21.655,92 | 21.655,92 | - | - | |
| - | 473.015,29 | 213.302,82 | 259.712,47 | 259.712,47 | |
| - | 2.200,46 | 2.200,46 | - | - | polizza patrimoniale accessoria Lloyd's of london |
| - | 6.472,24 | 6.472,24 | - | - | |
| - | 8.672,70 | 8.672,70 | - | - | |
| - 299.399,00 | - | - | - | - | impegno di euro 299.399,00 sul cap. 214 favore di STEELCASE WERNDLL AG |
| - 190.737,00 | - | - | - | - | spese derivanti dal ritardo operazioni di trasferimento uffici |
| - | 23.177,31 | 23.177,31 | - | - | locazione pc-Exon |
| - | 150.000,00 | 139.943,73 | 10.056,27 | 10.056,27 | fornitura materiale informatico |
| - | 100.000,00 | 100.000,00 | - | - | |

| Cap | Ege | Epr | Chiave Contabile | Numero Impegno | Importo Iniziale Impegno | Imp. Variaz. Impegno |
|---------------------|------|------|----------------------------------|--|--------------------------|----------------------|
| S0214 Totale | | | | | 763.313,31 | - |
| S0215 | 2009 | 2008 | 01.03.000.RESIDUO.S0215.0.0.0 | IMP 08/48 AIMP 08/32 | 16.363,60 | - |
| S0215 | 2009 | 2008 | 01.03.000.RESIDUO.S0215.0.0.0 | IMP 08/47 AIMP 08/31 | 77,34 | - |
| S0215 Totale | | | | | 16.440,94 | - |
| S0216 | 2009 | 2009 | 01.03.000.COMPETENZA.S0216.0.0.0 | IMP 09/308 AIMP 09/326 | 4.660,00 | - |
| S0216 | 2009 | 2009 | 01.03.000.COMPETENZA.S0101.0.0.0 | Impegni contestuali | 4.800,00 | - |
| S0216 Totale | | | | | 9.460,00 | - |
| S0220 | 2009 | 2008 | 01.03.000.RESIDUO.S0220.0.0.0 | IMP 08/490 AIMP 08/413 | 7.902,00 | - |
| S0220 Totale | | | | | 7.902,00 | - |
| S0221 | 2009 | 2009 | 01.03.000.COMPETENZA.S0221.0.0.0 | Impegni contestuali | 430,00 | - |
| S0221 Totale | | | | | 430,00 | - |
| S0251 | 2009 | 1996 | 01.01.000.RESIDUO.S0251.0.0.0 | IMP 03/19960162800000 AIMP 03/19960162800000 | 381.224,93 | - |
| S0251 | 2009 | 1998 | 01.01.000.RESIDUO.S0251.0.0.0 | IMP 03/19980162800000 AIMP 03/19980162800000 | 69.041,86 | - |
| S0251 | 2009 | 1999 | 01.01.000.RESIDUO.S0251.0.0.0 | IMP 03/19990162600000 AIMP 03/19990162600000 | 221.799,25 | - |
| S0251 Totale | | | | | 672.066,04 | - |
| S0252 | 2009 | 2002 | 01.01.000.RESIDUO.S0252.0.0.0 | IMP 03/200202522 AIMP 03/200202522 | 1.170.879,79 | - |
| S0252 | 2009 | 2003 | 01.01.000.RESIDUO.S0252.0.0.0 | IMP 03/200302522 AIMP 03/200302522 | 2.918.805,91 | - |
| S0252 | 2009 | 2004 | 01.01.000.RESIDUO.S0252.0.0.0 | IMP 04/859 AIMP 04/747 | 955.867,71 | - |
| S0252 | 2009 | 2005 | 01.01.000.RESIDUO.S0252.0.0.0 | IMP 05/629 AIMP 05/469 | 589.282,35 | - |
| S0252 | 2009 | 2006 | 01.01.000.RESIDUO.S0252.0.0.0 | IMP 06/723 AIMP 06/656 | 1.944.475,75 | - |
| S0252 | 2009 | 2007 | 01.01.000.RESIDUO.S0252.0.0.0 | IMP 07/628 AIMP 07/573 | 646.889,25 | - |
| S0252 | 2009 | 2008 | 01.01.000.RESIDUO.S0252.0.0.0 | IMP 08/556 AIMP 08/407 | 897.590,27 | - |
| S0252 | 2009 | 2009 | 01.01.000.COMPETENZA.S0252.0.0.0 | IMP 09/700 AIMP 09/641 | 1.200.000,00 | - |
| S0252 Totale | | | | | 10.323.791,03 | - |
| S0255 | 2009 | 2007 | 01.03.000.RESIDUO.S0255.0.0.0 | IMP 07/1612 AIMP 07/1465 | 618.474,21 | - |
| S0255 | 2009 | 2008 | 01.03.000.RESIDUO.S0255.0.0.0 | IMP 08/492 AIMP 08/409 | 24.326.400,93 | - |
| S0255 | 2009 | 2009 | 01.03.000.COMPETENZA.S0255.0.0.0 | IMP 09/192 AIMP 09/144 | 33.445.890,00 | - |
| S0255 | 2009 | 2009 | 01.03.000.COMPETENZA.S0255.0.0.0 | IMP 09/831 AIMP 09/790 | 43.835.900,78 | - |
| S0255 Totale | | | | | 102.226.665,92 | - |
| S0256 | 2009 | 1999 | 01.03.000.RESIDUO.S0256.0.0.0 | IMP 03/199902852 AIMP 03/199902852 | 579.464,65 | - |
| S0256 | 2009 | 2000 | 01.03.000.RESIDUO.S0256.0.0.0 | IMP 03/2000028512 AIMP 03/2000028512 | 10.619,19 | - |
| S0256 | 2009 | 2002 | 01.03.000.RESIDUO.S0256.0.0.0 | IMP 03/2002025612 AIMP 03/2002025612 | 2.582.284,00 | - |
| S0256 | 2009 | 2003 | 01.03.000.RESIDUO.S0256.0.0.0 | IMP 03/2003025613 AIMP 03/2003025613 | 152.603,33 | - |

Allegato 2 - Residui Passivi

| Importo Economie | Importo Finale Impegno | Importo Pagato | Importo al 31.12.2009 | Importo trasf. al 2010 | Causale |
|------------------|------------------------|----------------|-----------------------|------------------------|--|
| - 490.136,00 | 273.177,31 | 263.121,04 | 10.056,27 | 10.056,27 | |
| - | 16.363,60 | 16.363,60 | - | - | Incarichi professionali (Vogliano) |
| - 77,34 | - | - | - | - | Antinelli (9mesi) |
| - 77,34 | 16.363,60 | 16.363,60 | - | - | |
| - | 4.660,00 | 4.660,00 | - | - | Abbonamento 2009 AGRAPRESS - soc. OUTSIDER srl |
| - | 4.800,00 | 4.800,00 | - | - | |
| - | 9.460,00 | 9.460,00 | - | - | |
| - | 7.902,00 | - | 7.902,00 | 7.902,00 | Rif. nota ACIU.2005.714 del 18.11.05 - certificazione bilanci FEOGA e Nazionale dell'AGEA e FEOGA OPR - impegno residuo per l'anno 2007. |
| - | 7.902,00 | - | 7.902,00 | 7.902,00 | |
| - | 430,00 | 430,00 | - | - | |
| - | 430,00 | 430,00 | - | - | |
| - | 381.224,93 | - | 381.224,93 | 381.224,93 | III III |
| - | 69.041,86 | - | 69.041,86 | 69.041,86 | III III |
| - | 221.799,25 | - | 221.799,25 | 221.799,25 | III III |
| - | 672.066,04 | - | 672.066,04 | 672.066,04 | |
| - | 1.170.879,79 | 55.289,59 | 1.115.590,20 | 1.115.590,20 | ***** |
| - | 2.918.805,91 | - | 2.918.805,91 | 2.918.805,91 | VARI VARI |
| - | 955.867,71 | - | 955.867,71 | 955.867,71 | Stoccaggio alcool in ammasso pubblico nazionale |
| - | 589.282,35 | - | 589.282,35 | 589.282,35 | COMPENSI DI DSTOCCAGGIO ALCOOL NAZIONALE ANNO 2005 |
| - | 1.944.475,75 | - | 1.944.475,75 | 1.944.475,75 | Pagamento compensi stoccaggio alcool nazionale anno 2006. |
| - | 646.889,25 | - | 646.889,25 | 646.889,25 | Pagamento compensi stoccaggio alcool per l'anno 2007. |
| - | 897.590,27 | 450.036,48 | 447.553,79 | 447.553,79 | Pagamento compensi magazzinaggio alcool anno 2008. |
| - | 1.200.000,00 | 904.815,42 | 295.184,58 | 295.184,58 | Pagamento compensi di magazzinaggio alcool gestione nazionale. |
| - | 10.323.791,03 | 1.410.141,49 | 8.913.649,54 | 8.913.649,54 | |
| - 618.474,21 | - | - | - | - | impegno di euro 10.014.159,00 sul cap. 2° in favore di Agrisian per servizi informatici e di controllo |
| - | 24.326.400,93 | 17.122.686,81 | 7.203.714,12 | 7.203.714,12 | Convenzione quadro AGEA / SIN SRL del 30.01.2006 per affidamento e gestione SIA impegno per periodo 01.02.2008 / 31.12.2008. |
| - | 33.445.890,00 | 25.084.417,50 | 8.361.472,50 | 8.361.472,50 | Esecutivo del Contratto di Servizio Quadro stipulato il 17 novembre 2008 tra Agea e S Srl |
| - | 43.835.900,78 | 38.094.833,07 | 5.741.067,71 | 5.741.067,71 | Atto "A08-02" Aggiuntivo all'Atto esecutivo "A08-01" del contratto di servizio quadro AGEA-SIN del 30.01.06 per le attività operative inerenti la conduzione, manutenzione e gestione ordinaria dei ser Sian |
| - 618.474,21 | 101.608.191,71 | 80.301.937,38 | 21.306.254,33 | 21.306.254,33 | |
| - 579.464,65 | - | - | - | - | CONTROLLI DI QUALITA' ESEGUITI NEL PERIODO 1.6.97 L 31.5.98 ISTITUTO NAZIONALE PER IL COMMERCIO ESTERO-ICE - |
| - 10.619,19 | - | - | - | - | PAGAM.CAMP.PRECED.ALLA95/96 PEF VICENDE ORA NON PI' SOSPESE AGECONTROL |
| - 2.582.284,00 | - | - | - | - | CONTROLLI QUALITA' ORTOFRUTTA I.C.E |
| - 152.603,33 | - | - | - | - | CONTROLLI ORTOFRUTTA CARNI AMMASSO I.N.C.A |

| Cap | Ege | Epr | Chiave Contabile | Numero Impegno | Importo Iniziale Impegno | Imp. Variaz. Impegno |
|-------|------|------|-------------------------------|------------------------------------|--------------------------|----------------------|
| S0256 | 2009 | 2003 | 01.03.000.RESIDUO.S0256.0.0.0 | IMP 03/200302566 AIMP 03/200302566 | 22.062,00 | - |
| S0256 | 2009 | 2004 | 01.03.000.RESIDUO.S0256.0.0.0 | IMP 04/1597 AIMP 04/1483 | 1.000.845,23 | - |
| S0256 | 2009 | 2004 | 01.03.000.RESIDUO.S0256.0.0.0 | IMP 04/496 AIMP 04/457 | 1.189.970,80 | - |
| S0256 | 2009 | 2004 | 01.03.000.RESIDUO.S0256.0.0.0 | IMP 04/1623 AIMP 04/1482 | 3.728.483,56 | - |
| S0256 | 2009 | 2004 | 01.03.000.RESIDUO.S0256.0.0.0 | IMP 04/1635 AIMP 04/1508 | 81.302,68 | - |
| S0256 | 2009 | 2005 | 01.03.000.RESIDUO.S0256.0.0.0 | IMP 05/1184 AIMP 05/1004 | 1.290.146,70 | - |
| S0256 | 2009 | 2005 | 01.03.000.RESIDUO.S0256.0.0.0 | IMP 05/1180 AIMP 05/1000 | 1.617.862,38 | - |
| S0256 | 2009 | 2005 | 01.03.000.RESIDUO.S0256.0.0.0 | IMP 05/649 AIMP 05/499 | 303.152,86 | - |
| S0256 | 2009 | 2005 | 01.03.000.RESIDUO.S0256.0.0.0 | IMP 05/330 AIMP 05/239 | 3.156.960,45 | - |
| S0256 | 2009 | 2005 | 01.03.000.RESIDUO.S0256.0.0.0 | IMP 05/380 AIMP 05/274 | 5.742,00 | - |
| S0256 | 2009 | 2005 | 01.03.000.RESIDUO.S0256.0.0.0 | IMP 05/328 AIMP 05/237 | 7.118.549,89 | - |
| S0256 | 2009 | 2006 | 01.03.000.RESIDUO.S0256.0.0.0 | IMP 06/246 AIMP 06/187 | 352.004,89 | - |
| S0256 | 2009 | 2006 | 01.03.000.RESIDUO.S0256.0.0.0 | IMP 06/247 AIMP 06/337 | 5.573.696,57 | - |
| S0256 | 2009 | 2006 | 01.03.000.RESIDUO.S0256.0.0.0 | IMP 06/1639 AIMP 06/1505 | 5.899.791,39 | - |
| S0256 | 2009 | 2006 | 01.03.000.RESIDUO.S0256.0.0.0 | IMP 06/1731 AIMP 06/1605 | 7.933.769,21 | - |
| S0256 | 2009 | 2006 | 01.03.000.RESIDUO.S0256.0.0.0 | IMP 06/1640 AIMP 06/1503 | 848.357,22 | - |
| S0256 | 2009 | 2007 | 01.03.000.RESIDUO.S0256.0.0.0 | IMP 07/693 AIMP 07/634 | 1.678,05 | - |
| S0256 | 2009 | 2007 | 01.03.000.RESIDUO.S0256.0.0.0 | IMP 07/1608 AIMP 07/1461 | 257.515,02 | - |
| S0256 | 2009 | 2007 | 01.03.000.RESIDUO.S0256.0.0.0 | IMP 07/1621 AIMP 07/1474 | 4.923.188,20 | - |
| S0256 | 2009 | 2007 | 01.03.000.RESIDUO.S0256.0.0.0 | IMP 07/200 AIMP 07/144 | 8.520.000,00 | - |

Allegato 2 - Residui Passivi

| Importo Economie | Importo Finale Impegno | Importo Pagato | Importo al 31.12.2009 | Importo trasf. al 2010 | Causale |
|------------------|------------------------|----------------|-----------------------|------------------------|--|
| - | 22.062,00 | 22.062,00 | - | - | CONTROLLI REGOLAMENTO CEE 2042/02 ASSOCIAZIONE ITALIANA ALLEVATORI |
| - 1.000.845,23 | - | - | - | - | impegno a favore agecontrol controlli 2° livello |
| - 82.123,27 | 1.107.847,53 | 1.107.847,53 | - | - | Pagamento dei corrispettivi, per la campagna 2004, derivanti dalla stipula delle convenzioni con le Unioni e le Associazioni ortofrutticole ed agrumarie. |
| - 3.728.483,56 | - | - | - | - | cap. 256 impegno controlli riforma pac |
| - | 81.302,68 | - | 81.302,68 | 81.302,68 | Importo versato dal MIPAF e da riconoscere alle Regioni e OPR per controlli in agricoltura in attuazione del Reg. CE 1663/95. |
| - 1.000.000,00 | 290.146,70 | 156,98 | 289.989,72 | 289.989,72 | impegno di 5.600.000,00 cap. 256 rimborso attività di cui alle convenzioni AGEA/CAA |
| - 1.617.862,38 | - | - | - | - | impegno di € 9.000.000,00 cap. 256 spese corrispettivi AGECONTROL per controlli |
| - | 303.152,86 | - | 303.152,86 | 303.152,86 | Convenzione AGEA con Regioni ed OPR per controlli anno 2005 - fondi a carico AGEA |
| - 3.156.960,45 | - | - | - | - | decreto impegno € 8.720.000,00 rimborso spese Unioni ed Associazioni Ortofrutticole ed Agrumarie attività di controllo camp. 2005 |
| - | 5.742,00 | - | 5.742,00 | 5.742,00 | Convenzione del 17.11.2004 tra AGEA e ISCI relativa all'incarico di provvedere alle operazioni di controllo previste dal Reg. CEE n. 2316/99 e successive modifiche. |
| - 6.412.354,32 | 706.195,57 | 706.195,57 | - | - | decreto impegno di € 34.060.000,00 per pagamenti ai CAA riconosciuti per gli adempimenti relativi alla riforma della PAC camp. 2005 |
| - | 352.004,89 | - | 352.004,89 | 352.004,89 | Convenzione AGEA con Regioni ed OPR per controlli anno 2006 - fondi a carico AGEA |
| - 5.573.696,57 | - | - | - | - | Controlli di 1° e 2° livello, controlli fascicoli aziendali e controlli Reg. CE 1663/95 di AGECONTROL - anno 2006. |
| - 4.000.000,00 | 1.899.791,39 | 1.532.782,66 | 367.008,73 | 367.008,73 | impegno di euro 8.720.000,00 cap. 256 in favore di Unioni e Associazioni ortofrutticole e agrumarie |
| - 6.804.100,16 | 1.129.669,05 | 1.129.669,05 | - | - | Impegno sul cap. 256 per pagamenti recupero campagne pregresse settore oleicolo e ad attività di controllo e verifiche svolte da soggetti esterni nell'anno 2006 e precedenti. |
| - 807.048,03 | 41.309,19 | 41.309,19 | - | - | Impegno di € 8.520.000,00 a favore delle Unioni ed Associazioni Olivicole per gestione domande e denunce settore olio camp. 2005/2006. |
| - | 1.678,05 | 1.678,05 | - | - | Controlli effettuati dai Consorzi di Tutela per la fornitura agli indigenti - campagna 2007 e residuo campagna 2006. |
| - 30.998,38 | 226.516,64 | 226.516,64 | - | - | Controlli INCA ortofrutta, carne, indigenti, zucchero, ecc. |
| - 3.636.921,38 | 1.286.266,82 | 286.266,82 | 1.000.000,00 | 1.000.000,00 | impegno per pagamento attività di controllo e verifiche anno 2007 e precedenti. |
| - 5.520.000,00 | 3.000.000,00 | - | 3.000.000,00 | 3.000.000,00 | impegno cap 256 di euro 8.520.000,00 pagamento corrispettivi a Unioni ed Associazioni Olivicole per gestione domande e denunce settore olio di oliva camp. 2006/2007 |

| Cap | Ege | Epr | Chiave Contabile | Numero Impegno | Importo Iniziale Impegno | Imp. Variaz. Impegno |
|---------------------|------|------|----------------------------------|----------------------------|--------------------------|----------------------|
| S0256 | 2009 | 2007 | 01.03.000.RESIDUO.S0256.0.0.0 | IMP 07/201 AIMP 07/142 | 8.720.000,00 | - |
| S0256 | 2009 | 2007 | 01.03.000.RESIDUO.S0256.0.0.0 | IMP 07/1616 AIMP 07/1469 | 8.999.185,07 | - |
| S0256 | 2009 | 2007 | 01.03.000.RESIDUO.S0256.0.0.0 | IMP 07/1350 AIMP 07/1175 | 961.000,00 | - |
| S0256 | 2009 | 2008 | 01.03.000.RESIDUO.S0256.0.0.0 | IMP 08/966 AIMP 08/812 | 16.785.125,00 | - |
| S0256 | 2009 | 2008 | 01.03.000.RESIDUO.S0256.0.0.0 | IMP 08/177 AIMP 08/119 | 191.393,09 | - |
| S0256 | 2009 | 2008 | 01.03.000.RESIDUO.S0256.0.0.0 | IMP 08/1457 AIMP 08/1272 | 25.000.000,00 | - |
| S0256 | 2009 | 2008 | 01.03.000.RESIDUO.S0256.0.0.0 | IMP 08/1456 AIMP 08/1271 | 4.000.000,00 | - |
| S0256 | 2009 | 2008 | 01.03.000.RESIDUO.S0256.0.0.0 | IMP 08/1459 AIMP 08/1274 | 5.561.641,44 | - |
| S0256 | 2009 | 2008 | 01.03.000.RESIDUO.S0256.0.0.0 | IMP 08/1458 AIMP 08/1273 | 6.000.000,00 | - |
| S0256 | 2009 | 2009 | 01.03.000.COMPETENZA.S0256.0.0.0 | IMP 09/802 AIMP 09/744 | 12.000.000,00 | - 480.000,00 |
| S0256 | 2009 | 2009 | 01.03.000.COMPETENZA.S0256.0.0.0 | IMP 09/1119 AIMP 09/1004 | 12.601.524,60 | - |
| S0256 | 2009 | 2009 | 01.03.000.COMPETENZA.S0256.0.0.0 | IMP 09/1443 AIMP 09/1326 | 1.396.298,62 | - |
| S0256 | 2009 | 2009 | 01.03.000.COMPETENZA.S0256.0.0.0 | IMP 09/1445 AIMP 09/1328 | 1.671.185,82 | - |
| S0256 | 2009 | 2009 | 01.03.000.COMPETENZA.S0256.0.0.0 | IMP 09/925 AIMP 09/858 | 19.612,80 | - |
| S0256 | 2009 | 2009 | 01.03.000.COMPETENZA.S0256.0.0.0 | IMP 09/1066 AIMP 09/972 | 20.000,00 | - |
| S0256 | 2009 | 2009 | 01.03.000.COMPETENZA.S0256.0.0.0 | IMP 09/738 AIMP 09/729 | 4.000.000,00 | - |
| S0256 | 2009 | 2009 | 01.03.000.COMPETENZA.S0256.0.0.0 | IMP 09/667 AIMP 09/643 | 400.000,00 | - |
| S0256 | 2009 | 2009 | 01.03.000.COMPETENZA.S0256.0.0.0 | IMP 09/901 AIMP 09/831 | 480.000,00 | - |
| S0256 | 2009 | 2009 | 01.03.000.COMPETENZA.S0256.0.0.0 | IMP 09/1323 AIMP 09/1196 | 7.662.459,00 | - |
| S0256 | 2009 | 2009 | 01.03.000.COMPETENZA.S0256.0.0.0 | IMP 09/1205 AIMP 09/1096 | 8.401.017,00 | - |
| S0256 | 2009 | 2009 | 01.03.000.COMPETENZA.S0256.0.0.0 | <i>Impegni contestuali</i> | 6.106.087,98 | - |
| S0256 Totale | | | | | 188.126.580,69 | - 480.000,00 |
| S0262 | 2009 | 2006 | 01.03.000.RESIDUO.S0262.0.0.0 | IMP 06/1344 AIMP 06/1235 | 16.647,37 | - |
| S0262 | 2009 | 2006 | 01.03.000.RESIDUO.S0262.0.0.0 | IMP 06/1416 AIMP 06/1278 | 312.200,00 | - |
| S0262 | 2009 | 2008 | 01.03.000.RESIDUO.S0262.0.0.0 | IMP 08/199 AIMP 08/149 | 397.856,52 | - |

Allegato 2 - Residui Passivi

| Importo Economie | Importo Finale Impegno | Importo Pagato | Importo al 31.12.2009 | Importo trasf. al 2010 | Causale |
|------------------|------------------------|----------------|-----------------------|------------------------|--|
| - 6.000.000,00 | 2.720.000,00 | 742.848,67 | 1.977.151,33 | 1.977.151,33 | impegno cap 256 di euro 8.720.000,00 pagamento corrispettivi a Unioni ed Associazioni Ortofrutticole ed agrumarie controlli trasformazione camp. 2006/2007 |
| - | 8.999.185,07 | 8.808.584,00 | 190.601,07 | 190.601,07 | Impegno per controlli anno 2007 delle Regioni e OPR. |
| - 961.000,00 | - | - | - | - | impegno cap. 256 di 5.000.000,00 euro in favore di AGECONTROL |
| - | 16.785.125,00 | 16.785.125,00 | - | - | impegno di euro 34.060.000,00 Cap 256 in favore dei CAA per tenuta e conservazione fascicoli aziendali anno 2008 |
| - | 191.393,09 | 191.393,09 | - | - | Converzione AGEA/Agenzia delle Dogane del 31.10.2007 - Attività anno 2008. |
| - | 25.000.000,00 | 23.079.587,72 | 1.920.412,28 | 1.920.412,28 | Pagamenti a favore di Regioni ed OPR per gestione fascicoli aziendali e controlli OCM e PSR per l'anno 2008. |
| - | 4.000.000,00 | 3.996.162,62 | 3.837,38 | 3.837,38 | Convenzioni con i CAA per fascicoli aziendali 2005-2008. Pagamento attività PAC 2008. |
| - 2.000.000,00 | 3.561.641,44 | 56.447,66 | 3.505.193,78 | 3.505.193,78 | impegno per pagamento attività di controllo e verifiche anno 2008 e precedenti. |
| - 1.648.809,00 | 4.351.191,00 | 4.351.191,00 | - | - | Attività di controllo ed istituzionali di AGECONTROL per l'anno 2008. |
| - | 11.520.000,00 | 11.520.000,00 | - | - | Delibera del C.d.A. AGEA n. 370 del 12.01.09 - "Agecontrol SPA programma operativo 2009" - finanziamento del piano di attività 2009. |
| - | 12.601.524,60 | 11.673.190,71 | 928.333,89 | 928.333,89 | impegno euro 12.601.524,60 cap 256 pagamento CAA attività di controllo anno 2009 |
| - | 1.396.298,62 | - | 1.396.298,62 | 1.396.298,62 | Attività di controllo e verifiche svolte da soggetti esterni nell'anno 2009 e precedenti. |
| - | 1.671.185,82 | - | 1.671.185,82 | 1.671.185,82 | ATTO A09-05 AGEA/SIN |
| - 3.268,80 | 16.344,00 | 16.344,00 | - | - | Istituto superiore Sanità - analisi reg. CE 3149/92 |
| - | 20.000,00 | 8.059,84 | 11.940,16 | 11.940,16 | Controlli effettuati dai Consorzi di Tutela per la fornitura agli indigenti - campagna 2009 e residuo campagne precedenti. |
| - | 4.000.000,00 | 3.680.177,87 | 319.822,13 | 319.822,13 | servizi aggiuntivi ai controlli dei settori di trasformazione industriale |
| - | 400.000,00 | 35.999,71 | 364.000,29 | 364.000,29 | Convenzione AGEA/Agenzia delle Dogane del 31.10.2007 - Attività anno 2009. |
| - | 480.000,00 | 480.000,00 | - | - | Versamento ritenute art. 28 del DPR 600/73 su pag. Agecontrol. |
| - | 7.662.459,00 | - | 7.662.459,00 | 7.662.459,00 | Pagamento dei corrispettivi, per la campagna 2009, derivanti dai rapporti instaurati con O.P.R. per il fascicolo aziendale. |
| - | 8.401.017,00 | - | 8.401.017,00 | 8.401.017,00 | cap. 256 euro 8.401.017,00 spese in favore dei caa per attività 2009 |
| - | 6.106.087,98 | 6.106.087,98 | - | - | |
| - 57.309.442,70 | 130.337.137,99 | 96.585.684,36 | 33.751.453,63 | 33.751.453,63 | |
| - | 16.647,37 | - | 16.647,37 | 16.647,37 | TELECOM ITALIA - fomit.apparati di rete pe Via Palestro,81- integraz. fomit. apparati di rete - fomit. e messa in opera sistemi di Videocomunicazioni |
| - | 312.200,00 | - | 312.200,00 | 312.200,00 | impegno sul cap. 262 di euro 312.200,00 in favore di TIGLIO I SRL |
| - | 397.856,52 | 108.329,50 | 289.527,02 | 289.527,02 | BT ITALIA-sistema pubblico di connettività |

| Cap | Ege | Epr | Chiave Contabile | Numero Impegno | Importo Iniziale Impegno | Imp. Variaz. Impegno |
|---------------------|------|------|----------------------------------|------------------------------------|--------------------------|-----------------------|
| S0262 | 2009 | 2009 | 01.03.000.COMPETENZA.S0262.0.0.0 | IMP 09/160 AIMP 09/145 | 4.350,00 | - |
| S0262 | 2009 | 2009 | 01.03.000.COMPETENZA.S0262.0.0.0 | IMP 09/571 AIMP 09/561 | 440.000,00 | - |
| S0262 | 2009 | 2009 | 01.03.000.COMPETENZA.S0262.0.0.0 | Impegni contestuali | 131.236,29 | - |
| S0262 Totale | | | | | 1.302.290,18 | - |
| S0264 | 2009 | 2008 | 01.03.000.RESIDUO.S0264.0.0.0 | IMP 08/1415 AIMP 08/1243 | 62.400,00 | - |
| S0264 | 2009 | 2009 | 01.03.000.COMPETENZA.S0264.0.0.0 | IMP 09/1233 AIMP 09/1097 | 110.000,00 | - |
| S0264 | 2009 | 2009 | 01.03.000.COMPETENZA.S0264.0.0.0 | IMP 09/396 AIMP 09/382 | 60.000,00 | - |
| S0264 | 2009 | 2009 | 01.03.000.COMPETENZA.S0264.0.0.0 | Impegni contestuali | 22.500,00 | - |
| S0264 Totale | | | | | 254.900,00 | - |
| S0266 | 2009 | 2003 | 01.03.000.RESIDUO.S0266.0.0.0 | IMP 03/200302662 AIMP 03/200302662 | 1.745.173,28 | - |
| S0266 | 2009 | 2003 | 01.03.000.RESIDUO.S0266.0.0.0 | IMP 03/200302663 AIMP 03/200302663 | 1.903.873,50 | - |
| S0266 | 2009 | 2005 | 01.03.000.RESIDUO.S0266.0.0.0 | IMP 05/1186 AIMP 05/1006 | 2.246.003,99 | - |
| S0266 | 2009 | 2005 | 01.03.000.RESIDUO.S0266.0.0.0 | IMP 05/1178 AIMP 05/998 | 259.998,19 | - |
| S0266 | 2009 | 2005 | 01.03.000.RESIDUO.S0266.0.0.0 | IMP 05/1181 AIMP 05/1001 | 828.877,88 | - |
| S0266 | 2009 | 2006 | 01.03.000.RESIDUO.S0266.0.0.0 | IMP 06/857 AIMP 06/743 | 92.658,62 | - |
| S0266 | 2009 | 2009 | 01.03.000.COMPETENZA.S0266.0.0.0 | IMP 09/740 AIMP 09/682 | 20.000.000,00 | - |
| S0266 | 2009 | 2009 | 01.03.000.COMPETENZA.S0266.0.0.0 | Impegni contestuali | 4.642.519,09 | - |
| S0266 Totale | | | | | 31.719.104,55 | - |
| S0268 | 2009 | 2007 | 01.03.000.RESIDUO.S0268.0.0.0 | IMP 07/1486 AIMP 07/1388 | 575.167,97 | - |
| S0268 | 2009 | 2008 | 01.03.000.RESIDUO.S0268.0.0.0 | IMP 08/1127 AIMP 08/967 | 2.299.593,19 | - |
| S0268 | 2009 | 2008 | 01.03.000.RESIDUO.S0268.0.0.0 | IMP 08/1460 AIMP 08/1269 | 250.000,00 | - |
| S0268 | 2009 | 2008 | 01.03.000.RESIDUO.S0268.0.0.0 | IMP 08/1461 AIMP 08/1275 | 647.828,48 | - |
| S0268 | 2009 | 2009 | 01.03.000.COMPETENZA.S0268.0.0.0 | IMP 09/336 AIMP 09/320 | 5.000.000,00 | - 1.000.000,00 |
| S0268 Totale | | | | | 8.772.589,64 | - 1.000.000,00 |
| S0269 | 2009 | 2007 | 01.03.000.RESIDUO.S0269.0.0.0 | IMP 07/1485 AIMP 07/1387 | 1.035.579,22 | - |
| S0269 | 2009 | 2009 | 01.03.000.COMPETENZA.S0269.0.0.0 | IMP 09/337 AIMP 09/321 | 1.500.000,00 | - |
| S0269 Totale | | | | | 2.535.579,22 | - |
| S0270 | 2009 | 2006 | 01.03.000.RESIDUO.S0270.0.0.0 | IMP 06/1759 AIMP 06/1623 | 42.000,00 | - |

Allegato 2 - Residui Passivi

| Importo Economie | Importo Finale Impegno | Importo Pagato | Importo al 31.12.2009 | Importo trasf. al 2010 | Causale |
|-----------------------|------------------------|---------------------|-----------------------|------------------------|---|
| - | 4.350,00 | 4.350,00 | - | - | TELECOM ITALIA - fornitura di n.1 modulo 8 porte per Switch |
| - | 440.000,00 | 324.819,05 | 115.180,95 | 115.180,95 | SPESE TRASMISSIONE DATI - BT ITALIA |
| - | 131.236,29 | 131.236,29 | - | - | |
| - | 1.302.290,18 | 568.734,84 | 733.555,34 | 733.555,34 | |
| - | 62.400,00 | 62.400,00 | - | - | Servizi complementari dichiarazione di affidabilità DAS - PROTIVITI |
| - | 110.000,00 | - | 110.000,00 | 110.000,00 | Assistenza al servizio di Controllo Interno Comunitario ed Attività formativa |
| - | 60.000,00 | 60.000,00 | - | - | Impegno sul cap. 264 per servizio di co-sourcing al Servizio di controllo interno comunitario. |
| - | 22.500,00 | 22.500,00 | - | - | |
| - | 254.900,00 | 144.900,00 | 110.000,00 | 110.000,00 | |
| - | 1.745.173,28 | - | 1.745.173,28 | 1.745.173,28 | SCHEDARIO AGRUMICOLO AGRISIAN |
| - 1.903.873,50 | - | - | - | - | COMPLETAMENTO GIS OLEICOLO AGRISIAN |
| - 2.246.003,99 | - | - | - | - | impegno di € 6.200.000,00 sul cap. 266 interventi evoluzione SIGC |
| - 259.998,19 | - | - | - | - | impegno di € 2.000.000,00 cap. 266 interventi evoluzione SIGC |
| - 828.877,88 | - | - | - | - | impegno di € 4.800.000,00 cap. 266 interventi evoluzione SIGC |
| - 92.658,62 | - | - | - | - | impegno di euro 3.485.872,80 sul cap. 266 a favore della SIN per oneri derivanti dalle attività affidate a seguito della stipula atto esecutivo sottoscritto tra AGEA e SIN |
| - | 20.000.000,00 | - | 20.000.000,00 | 20.000.000,00 | ATTO a08-03 DEL CONTRATTO DI SERVIZIO QUADRO AGEA-SIN PER I SERVIZI INERENTI L'EVOLUZIONE DEL SISTEMA INFORMATIVO AGRICOLO NAZIONALE (SIAN) NEI CONFRONTI DELL'AGEA |
| - | 4.642.519,09 | 4.642.519,09 | - | - | |
| - 5.331.412,18 | 26.387.692,37 | 4.642.519,09 | 21.745.173,28 | 21.745.173,28 | |
| - | 575.167,97 | 575.167,97 | - | - | Cap.268 spese attuazione del Progetto TELAER (Manutenzione ordinaria beni Tealer, esecuzione attività ricognizione eventi calamitosi, copertura ortofotogrammetrica, ecc.). |
| - | 2.299.593,19 | 2.165.144,34 | 134.448,85 | 134.448,85 | Spese per refresh eleggibilità e acquisizione ortofoto e DSM - piano 2008. |
| - | 250.000,00 | 250.000,00 | - | - | TELAER SRL |
| - | 647.828,48 | 647.828,48 | - | - | Spese connesse per l'attuazione del progetto TELAER - attività, assicurazioni, telerivamenti ed altri servizi anno 2008. |
| - | 4.000.000,00 | 2.444.484,64 | 1.555.515,36 | 1.555.515,36 | Spese connesse all'attuazione del progetto TELAER per l'anno 2009 (Affidamento e gestione). |
| - | 7.772.589,64 | 6.082.625,43 | 1.689.964,21 | 1.689.964,21 | |
| - | 1.035.579,22 | 746.974,40 | 288.604,82 | 288.604,82 | Cap. 269 - spese sviluppo progetto TELAER (esecuzione att. sperimentali per missioni AGEA-ISPRa per acquacoltura in config. SAR e Iperspettrale, ecc.). |
| - | 1.500.000,00 | - | 1.500.000,00 | 1.500.000,00 | Spese connesse allo sviluppo del progetto TELAER per l'anno 2009 (Affidamento e gestione). |
| - | 2.535.579,22 | 746.974,40 | 1.788.604,82 | 1.788.604,82 | |
| - | 42.000,00 | - | 42.000,00 | 42.000,00 | Impegno cap. 270 per contratto con Dipartimento di Diritto Università Tor Vergata Roma. |

Et 4

| Cap | Ege | Epr | Chiave Contabile | Numero Impegno | Importo Iniziale Impegno | Imp. Variaz. Impegno |
|---------------------|------|------|----------------------------------|------------------------------------|--------------------------|----------------------|
| S0270 | 2009 | 2008 | 01.03.000.RESIDUO.S0270.0.0.0 | IMP 08/49 AIMP 08/33 | 945,40 | - |
| S0270 | 2009 | 2009 | 01.03.000.COMPETENZA.S0270.0.0.0 | IMP 09/922 AIMP 09/859 | 200.000,00 | - |
| S0270 Totale | | | | | 242.945,40 | - |
| S0271 | 2009 | 2005 | 01.03.000.RESIDUO.S0271.0.0.0 | IMP 05/1183 AIMP 05/1003 | 2.450.000,00 | - |
| S0271 | 2009 | 2005 | 01.03.000.RESIDUO.S0271.0.0.0 | IMP 05/1665 AIMP 05/1391 | 52.869,96 | - |
| S0271 | 2009 | 2007 | 01.03.000.RESIDUO.S0271.0.0.0 | IMP 07/1413 AIMP 07/1296 | 1.500.000,00 | - |
| S0271 | 2009 | 2007 | 01.03.000.RESIDUO.S0271.0.0.0 | IMP 07/1604 AIMP 07/1457 | 655.120,81 | - |
| S0271 Totale | | | | | 4.657.990,77 | - |
| S0273 | 2009 | 2009 | 01.03.000.COMPETENZA.S0273.0.0.0 | <i>Impegni contestuali</i> | 1.790.394,40 | - |
| S0273 Totale | | | | | 1.790.394,40 | - |
| S0274 | 2009 | 2008 | 01.03.000.RESIDUO.S0274.0.0.0 | IMP 08/1462 AIMP 08/1276 | 440.000,00 | - |
| S0274 | 2009 | 2008 | 01.03.000.RESIDUO.S0274.0.0.0 | IMP 08/1469 AIMP 08/1289 | 60.000,00 | - |
| S0274 | 2009 | 2009 | 01.03.000.COMPETENZA.S0274.0.0.0 | IMP 09/1242 AIMP 09/1116 | 1.000.000,00 | - |
| S0274 Totale | | | | | 1.500.000,00 | - |
| S0275 | 2009 | 2009 | 01.03.000.COMPETENZA.S0275.0.0.0 | IMP 09/204 AIMP 09/181 | 44.000,00 | - |
| S0275 | 2009 | 2009 | 01.03.000.COMPETENZA.S0275.0.0.0 | <i>Impegni contestuali</i> | 385,00 | - |
| S0275 Totale | | | | | 44.385,00 | - |
| S0276 | 2009 | 2009 | 01.03.000.COMPETENZA.S0276.0.0.0 | IMP 09/588 AIMP 09/550 | 500.000,00 | - |
| S0276 | 2009 | 2009 | 01.03.000.COMPETENZA.S0276.0.0.0 | IMP 09/1444 AIMP 09/1327 | 580.000,00 | - |
| S0276 Totale | | | | | 1.080.000,00 | - |
| S0277 | 2009 | 2009 | 01.03.000.COMPETENZA.S0277.0.0.0 | IMP 09/1176 AIMP 09/1066 | 55.000,00 | - |
| S0277 Totale | | | | | 55.000,00 | - |
| S0278 | 2009 | 2009 | 01.03.000.COMPETENZA.S0278.0.0.0 | IMP 09/1456 AIMP 09/1343 | 9.000.000,00 | - |
| S0278 Totale | | | | | 9.000.000,00 | - |
| S0279 | 2009 | 2009 | 01.03.000.COMPETENZA.S0279.0.0.0 | IMP 09/1457 AIMP 09/1344 | 5.000.000,00 | - |
| S0279 Totale | | | | | 5.000.000,00 | - |
| S0303 | 2009 | 1995 | 01.01.000.RESIDUO.S0303.0.0.0 | IMP 03/199503832 AIMP 03/199503832 | 242.265,80 | - |
| S0303 | 2009 | 1996 | 01.01.000.RESIDUO.S0303.0.0.0 | IMP 03/199603832 AIMP 03/199603832 | 559.475,15 | - |
| S0303 Totale | | | | | 801.740,95 | - |
| S0306 | 2009 | 2001 | 01.01.000.RESIDUO.S0306.0.0.0 | IMP 03/200106052 AIMP 03/200106052 | 4.131.937,68 | - |
| S0306 | 2009 | 2005 | 01.01.000.RESIDUO.S0306.0.0.0 | IMP 05/1651 AIMP 05/1376 | 2.321.332,95 | - |
| S0306 Totale | | | | | 6.453.270,63 | - |
| S0308 | 2009 | 2005 | 01.01.000.RESIDUO.S0308.0.0.0 | IMP 05/1636 AIMP 05/1352 | 4.513.706,54 | - |
| S0308 | 2009 | 2006 | 01.01.000.RESIDUO.S0308.0.0.0 | IMP 06/1437 AIMP 06/1302 | 1.206.084,43 | - |
| S0308 Totale | | | | | 5.719.790,97 | - |
| S0311 | 2009 | 2000 | 01.01.000.RESIDUO.S0311.0.0.0 | IMP 03/200003352 AIMP 03/200003352 | 219.938,93 | - |
| S0311 Totale | | | | | 219.938,93 | - |
| S0312 | 2009 | 1995 | 01.01.000.RESIDUO.S0312.0.0.0 | IMP 03/199503632 AIMP 03/199503632 | 175.339,95 | - |
| S0312 Totale | | | | | 175.339,95 | - |
| S0317 | 2009 | 1989 | 01.01.000.RESIDUO.S0317.0.0.0 | IMP 03/198903362 AIMP 03/198903362 | 12.997,16 | - |
| S0317 Totale | | | | | 12.997,16 | - |
| S0326 | 2009 | 2003 | 01.01.000.RESIDUO.S0326.0.0.0 | IMP 03/200303265 AIMP 03/200303265 | 845.357,97 | - |

Allegato 2 - Residui Passivi

| Importo Economie | Importo Finale Impegno | Importo Pagato | Importo al 31.12.2009 | Importo trasf. al 2010 | Causale |
|-----------------------|------------------------|---------------------|-----------------------|------------------------|--|
| - | 945,40 | 945,40 | - | - | Aversa |
| - | 200.000,00 | 35.447,00 | 164.553,00 | 164.553,00 | Conferenza Mars 2009 |
| - | 242.945,40 | 36.392,40 | 206.553,00 | 206.553,00 | |
| - 2.450.000,00 | - | - | - | - | impegno di 2.550.000,00 cap. 271 registro aiuti di stato |
| - 52.869,96 | - | - | - | - | D.L. 182/2005 |
| - 1.500.000,00 | - | - | - | - | impegno di 1.500.000,00 euro cap. 271 in favore Agrisian attività rilevamento e schedatura informatica pratiche contenzioso comprensive creazione fascicolo digitale |
| - 655.120,81 | - | - | - | - | impegno di euro 13.102.426,06 cap 271 in favore di Agrisian per attività di gestione servizi SIAN |
| - 4.657.990,77 | - | - | - | - | |
| - | 1.790.394,40 | 1.790.394,40 | - | - | |
| - | 1.790.394,40 | 1.790.394,40 | - | - | |
| - | 440.000,00 | - | 440.000,00 | 440.000,00 | impegno controllo gestione e contabilità analitica |
| - | 60.000,00 | 30.000,00 | 30.000,00 | 30.000,00 | Contratto tra AGEA e BAKER TILLY CONSULAUDIT del 07.10.08 per certificazione bilancio nazionale AGEA esercizi 2008 e 2009. |
| - | 1.000.000,00 | - | 1.000.000,00 | 1.000.000,00 | Spese per i controlli di cui al DLg 286/99 |
| - | 1.500.000,00 | 30.000,00 | 1.470.000,00 | 1.470.000,00 | |
| - 860,00 | 43.140,00 | 43.140,00 | - | - | Competenze Aversa 2009 |
| - | 385,00 | 385,00 | - | - | |
| - 860,00 | 43.525,00 | 43.525,00 | - | - | |
| - | 500.000,00 | - | 500.000,00 | 500.000,00 | CONTRATTO DI SERVIZIO QUADRO AGEA - SIN DEL 30 GENNAIO 2006 E SUCCESSIVI ATTI ESECUTIVI |
| - | 580.000,00 | - | 580.000,00 | 580.000,00 | REG. CE 796/2004 L. 241/90 |
| - | 1.080.000,00 | - | 1.080.000,00 | 1.080.000,00 | |
| - | 55.000,00 | 45.137,23 | 9.862,77 | 9.862,77 | Compenso per il Commissario quote latte Dr. Paolo Gulinelli |
| - | 55.000,00 | 45.137,23 | 9.862,77 | 9.862,77 | |
| - | 9.000.000,00 | - | 9.000.000,00 | 9.000.000,00 | imp. euro 9.000.000,00 spse per la qualità ed il monitoraggio delle produzioni agroalimentari e della filiera ittica |
| - | 9.000.000,00 | - | 9.000.000,00 | 9.000.000,00 | |
| - | 5.000.000,00 | - | 5.000.000,00 | 5.000.000,00 | impegno di euro 5.000.000,00 cap 279 Fondo per la tracciabilità dei prodotti "olio di oliva" e "olive da tavola" |
| - | 5.000.000,00 | - | 5.000.000,00 | 5.000.000,00 | |
| - | 242.265,80 | - | 242.265,80 | 242.265,80 | FINE ANNO 1995 |
| - | 559.475,15 | - | 559.475,15 | 559.475,15 | DECRETI DI FINE ANNO |
| - | 801.740,95 | - | 801.740,95 | 801.740,95 | |
| - | 4.131.937,68 | 1.954.379,43 | 2.177.558,25 | 2.177.558,25 | AIUTI ALIMENTARI P.V.S |
| - | 2.321.332,95 | 2.127.589,30 | 193.743,65 | 193.743,65 | aiuti ai PVS |
| - | 6.453.270,63 | 4.081.968,73 | 2.371.301,90 | 2.371.301,90 | |
| - | 4.513.706,54 | 1.411.751,33 | 3.101.955,21 | 3.101.955,21 | Aiuti nazionali di adattamento nel settore bieticolo-saccarifero |
| - | 1.206.084,43 | - | 1.206.084,43 | 1.206.084,43 | AIUTI DI ADATTAMENTO AL SETTORE BIETICOLO SACCARIFERO |
| - | 5.719.790,97 | 1.411.751,33 | 4.308.039,64 | 4.308.039,64 | |
| - | 219.938,93 | 219.938,93 | - | - | DECRETI DI FINE ANNO |
| - | 219.938,93 | 219.938,93 | - | - | |
| - | 175.339,95 | 9.615,07 | 165.724,88 | 165.724,88 | PIANO CARNI |
| - | 175.339,95 | 9.615,07 | 165.724,88 | 165.724,88 | |
| - | 12.997,16 | - | 12.997,16 | 12.997,16 | CHERNOBYL SETTORE ORTOFRUTTICOLO |
| - | 12.997,16 | - | 12.997,16 | 12.997,16 | |
| - | 845.357,97 | 167.219,49 | 678.138,48 | 678.138,48 | CRISI PESCHICOLT. PIEMONTE INT. SETT. CUNICOLO INT. FIOCCATURA 2003 VARI |

| Cap | Ege | Epr | Chiave Contabile | Numero Impegno | Importo Iniziale Impegno | Imp. Variaz. Impegno |
|---------------------|------|------|----------------------------------|------------------------------------|--------------------------|----------------------|
| S0326 | 2009 | 2004 | 01.01.000.RESIDUO.S0326.0.0.0 | IMP 04/1613 AIMP 04/1489 | 1.298.900,69 | - |
| S0326 Totale | | | | | 2.144.258,66 | - |
| S0327 | 2009 | 2003 | 01.03.000.RESIDUO.S0327.0.0.0 | IMP 03/200303272 AIMP 03/200303272 | 758.335,15 | - |
| S0327 | 2009 | 2004 | 01.03.000.RESIDUO.S0327.0.0.0 | IMP 04/1625 AIMP 04/1496 | 1.113.980,89 | - |
| S0327 Totale | | | | | 1.872.316,04 | - |
| S0333 | 2009 | 2004 | 01.01.000.RESIDUO.S0333.0.0.0 | IMP 04/327 AIMP 04/290 | 1.011.562,33 | - |
| S0333 Totale | | | | | 1.011.562,33 | - |
| S0339 | 2009 | 2006 | 01.01.000.RESIDUO.S0339.0.0.0 | IMP 06/1559 AIMP 06/1445 | 21.924.544,18 | - |
| S0339 | 2009 | 2006 | 01.01.000.RESIDUO.S0339.0.0.0 | IMP 06/1489 AIMP 06/1305 | 6.090.808,74 | - |
| S0339 | 2009 | 2006 | 01.01.000.RESIDUO.S0339.0.0.0 | IMP 06/1760 AIMP 06/1624 | 76.333.090,11 | - |
| S0339 Totale | | | | | 104.348.443,03 | - |
| S0341 | 2009 | 2006 | 01.01.000.RESIDUO.S0341.0.0.0 | IMP 06/1439 AIMP 06/1304 | 47.300,98 | - |
| S0341 | 2009 | 2007 | 01.01.000.RESIDUO.S0341.0.0.0 | IMP 07/1466 AIMP 07/1312 | 3.966.752,57 | - |
| S0341 | 2009 | 2007 | 01.01.000.RESIDUO.S0341.0.0.0 | IMP 07/1619 AIMP 07/1472 | 6.345.223,73 | - |
| S0341 | 2009 | 2009 | 01.01.000.COMPETENZA.S0341.0.0.0 | IMP 09/247 AIMP 09/261 | 1.572.627,77 | - |
| S0341 Totale | | | | | 11.931.905,05 | - |
| S0342 | 2009 | 2008 | 01.01.000.RESIDUO.S0342.0.0.0 | IMP 08/480 AIMP 08/384 | 226.269,24 | - |
| S0342 Totale | | | | | 226.269,24 | - |
| S0410 | 2009 | 2002 | 01.01.000.RESIDUO.S0410.0.0.0 | IMP 03/200204102 AIMP 03/200204102 | 303.826,42 | - |
| S0410 Totale | | | | | 303.826,42 | - |
| S0413 | 2009 | 2008 | 01.03.000.RESIDUO.S0413.0.0.0 | IMP 08/660 AIMP 08/530 | 2.542.803,53 | - |
| S0413 Totale | | | | | 2.542.803,53 | - |
| S0431 | 2009 | 2004 | 01.04.000.RESIDUO.S0431.0.0.0 | IMP 04/1624 AIMP 04/1495 | 20.000,00 | - |
| S0431 | 2009 | 2008 | 01.04.000.RESIDUO.S0431.0.0.0 | IMP 08/986 AIMP 08/857 | 80.741,08 | - |
| S0431 | 2009 | 2009 | 01.04.000.COMPETENZA.S0431.0.0.0 | IMP 09/1107 AIMP 09/1001 | 4.895,03 | - |
| S0431 | 2009 | 2009 | 01.04.000.COMPETENZA.S0431.0.0.0 | <i>Impegni contestuali</i> | 3.933.510,23 | - |
| S0431 | 2009 | 2008 | 01.03.000.RESIDUO.S0431.0.0.0 | IMP 08/1100 AIMP 08/942 | 1.300,00 | - |
| S0431 | 2009 | 2008 | 01.03.000.RESIDUO.S0431.0.0.0 | IMP 08/800 AIMP 08/711 | 21.158,46 | - |
| S0431 | 2009 | 2008 | 01.03.000.RESIDUO.S0431.0.0.0 | IMP 08/985 AIMP 08/856 | 50.000,00 | - |
| S0431 | 2009 | 2009 | 01.03.000.COMPETENZA.S0431.0.0.0 | IMP 09/827 AIMP 09/745 | 5.029,00 | - |
| S0431 | 2009 | 2009 | 01.03.000.COMPETENZA.S0431.0.0.0 | <i>Impegni contestuali</i> | 85.758,71 | - |
| S0431 | 2009 | 2009 | 01.01.000.COMPETENZA.S0431.0.0.0 | <i>Impegni contestuali</i> | 380.687,16 | - |
| S0431 Totale | | | | | 4.583.079,67 | - |
| S0435 | 2009 | 2003 | 01.01.000.RESIDUO.S0435.0.0.0 | IMP 03/200304352 AIMP 03/200304352 | 266.283,40 | - |
| S0435 Totale | | | | | 266.283,40 | - |
| S0436 | 2009 | 2009 | 01.03.000.COMPETENZA.S0436.0.0.0 | <i>Impegni contestuali</i> | 814.883,99 | - |
| S0436 Totale | | | | | 814.883,99 | - |
| S0437 | 2009 | 2008 | 01.03.000.RESIDUO.S0437.0.0.0 | IMP 08/1301 AIMP 08/1108 | 15.000,00 | - |

Allegato 2 - Residui Passivi

| Importo Economie | Importo Finale Impegno | Importo Pagato | Importo al 31.12.2009 | Importo trasf. al 2010 | Causale |
|------------------|------------------------|----------------------|-----------------------|------------------------|---|
| - | 1.298.900,69 | - | 1.298.900,69 | 1.298.900,69 | spese per intervento nel settore patatologico e/o ortofrutta |
| - | 2.144.258,66 | 167.219,49 | 1.977.039,17 | 1.977.039,17 | |
| - 558.335,15 | 200.000,00 | - | 200.000,00 | 200.000,00 | CONVENZIONE 10/06/03 I.C.E |
| - | 1.113.980,89 | 974.730,34 | 139.250,55 | 139.250,55 | Convenzione AGEA / ICE del 01.07.2004 per controlli prodotti ortofrutticoli anno 2004. |
| - 558.335,15 | 1.313.980,89 | 974.730,34 | 339.250,55 | 339.250,55 | |
| - | 1.011.562,33 | 19.518,74 | 992.043,59 | 992.043,59 | spese per l'operazione straordinaria di trasferimento alcool in ammasso pubblico |
| - | 1.011.562,33 | 19.518,74 | 992.043,59 | 992.043,59 | |
| - | 21.924.544,18 | 20.751.142,08 | 1.173.402,10 | 1.173.402,10 | emergenze alimentari |
| - | 6.090.808,74 | 118.908,13 | 5.971.900,61 | 5.971.900,61 | impegno capitolo per distruzione farine animali |
| - 14.000.000,00 | 62.333.090,11 | 15.177.826,55 | 47.155.263,56 | 47.155.263,56 | interventi settore agroalimentare |
| - 14.000.000,00 | 90.348.443,03 | 36.047.876,76 | 54.300.566,27 | 54.300.566,27 | |
| - | 47.300,98 | - | 47.300,98 | 47.300,98 | FONDO PER LA REALIZZAZIONE E LA RICONVERSIONE DELLA PRODUZIONE BIETICOLA SACCARIFERA |
| - | 3.966.752,57 | - | 3.966.752,57 | 3.966.752,57 | Pagamenti |
| - | 6.345.223,73 | - | 6.345.223,73 | 6.345.223,73 | Fondo per la razionalizzazione e la riconversione della produzione bieticolo-saccarifera |
| - | 1.572.627,77 | 1.572.627,77 | - | - | FONDO PER LA RAZIONALIZZAZIONE E LA RICONVERSIONE DELLA PRODUZIONE BIETICOLA SACCARIFERA. |
| - | 11.931.905,05 | 1.572.627,77 | 10.359.277,28 | 10.359.277,28 | |
| - | 226.269,24 | 207.995,53 | 18.273,71 | 18.273,71 | Pagamento sul cap.n° 342 "Interventi a sostegno della riforma dell'OCM ortofrutta - art.42-comma 2-Legge n. 222 del 29/11/2007. |
| - | 226.269,24 | 207.995,53 | 18.273,71 | 18.273,71 | |
| - | 303.826,42 | - | 303.826,42 | 303.826,42 | ***** |
| - | 303.826,42 | - | 303.826,42 | 303.826,42 | |
| - | 2.542.803,53 | - | 2.542.803,53 | 2.542.803,53 | restituzioni a favore dell'autorità giudiziaria |
| - | 2.542.803,53 | - | 2.542.803,53 | 2.542.803,53 | |
| - | 20.000,00 | - | 20.000,00 | 20.000,00 | spese liti e arbitrati 2004 |
| - | 80.741,08 | 57.982,03 | 22.759,05 | 22.759,05 | Delibera n. 107 del 26.03.03 per affidamento attività giudiziali e Procura Generale alle liti del 23.01.2004. |
| - 36,00 | 4.859,03 | 4.859,03 | - | - | Rimborso spese legali dr. CARUSO Ignazio |
| - | 3.933.510,23 | 3.933.510,23 | - | - | |
| - | 1.300,00 | 1.300,00 | - | - | competenze commissario ad acta dott. vairo |
| - | 21.158,46 | - | 21.158,46 | 21.158,46 | Rimborso spese legali Calabrese Mario e Lutri Santo |
| - | 50.000,00 | - | 50.000,00 | 50.000,00 | Delibera n. 107 del 26.03.03 per affidamento attività giudiziali e Procura Generale alle liti del 23.01.2004. |
| - | 5.029,00 | 5.029,00 | - | - | Compenso C.T.U. esecuzione Galli/Fugaro |
| - | 85.758,71 | 85.758,71 | - | - | |
| - | 380.687,16 | 380.687,16 | - | - | |
| - 36,00 | 4.583.043,67 | 4.469.126,16 | 113.917,51 | 113.917,51 | |
| - | 266.283,40 | 185.303,53 | 80.979,87 | 80.979,87 | CONTENZIOSO VARI |
| - | 266.283,40 | 185.303,53 | 80.979,87 | 80.979,87 | |
| - | 814.883,99 | 814.883,99 | - | - | |
| - | 814.883,99 | 814.883,99 | - | - | |
| - | 15.000,00 | 13.468,39 | 1.531,61 | 1.531,61 | Falmar-Lavori di messa in opera per miglioramento ambienti di lavoro |

| Cap | Ege | Epr | Chiave Contabile | Numero Impegno | Importo Iniziale Impegno | Imp. Variaz. Impegno |
|---------------------------|------|------|----------------------------------|------------------------------------|--------------------------|-----------------------|
| S0437 Totale | | | | | 15.000,00 | - |
| S0553 | 2009 | 2009 | 01.03.000.COMPETENZA.S0553.0.0.0 | <i>Impegni contestuali</i> | 25.822,84 | - |
| S0553 Totale | | | | | 25.822,84 | - |
| S0554 | 2009 | 2009 | 01.03.000.COMPETENZA.S0554.0.0.0 | IMP 09/1453 AIMP 09/1340 | 230.484,09 | - |
| S0554 | 2009 | 2008 | 01.03.000.RESIDUO.S0554.0.0.0 | IMP 08/1468 AIMP 08/1288 | 11.324,17 | - |
| S0554 Totale | | | | | 241.808,26 | - |
| S0555 | 2009 | 2009 | 01.03.000.COMPETENZA.S0555.0.0.0 | <i>Impegni contestuali</i> | 1.163.951,65 | - |
| S0555 Totale | | | | | 1.163.951,65 | - |
| S0557 | 2009 | 2005 | 01.03.000.RESIDUO.S0557.0.0.0 | IMP 05/1087 AIMP 05/898 | 82.162,04 | - |
| S0557 Totale | | | | | 82.162,04 | - |
| S0558 | 2009 | 2005 | 01.03.000.RESIDUO.S0558.0.0.0 | IMP 05/1667 AIMP 05/1393 | 1.385.056,81 | - |
| S0558 Totale | | | | | 1.385.056,81 | - |
| S0559 | 2009 | 2009 | 01.03.000.COMPETENZA.S0559.0.0.0 | IMP 09/1454 AIMP 09/1341 | 1.200.000,00 | - |
| S0559 | 2009 | 2009 | 01.03.000.COMPETENZA.S0559.0.0.0 | <i>Impegni contestuali</i> | 1.837.303,00 | - |
| S0559 Totale | | | | | 3.037.303,00 | - |
| S0560 | 2009 | 2005 | 01.03.000.RESIDUO.S0560.0.0.0 | IMP 05/1146 AIMP 05/965 | 23.573,34 | - |
| S0560 | 2009 | 2006 | 01.03.000.RESIDUO.S0560.0.0.0 | IMP 06/1597 AIMP 06/1461 | 512.235,03 | - |
| S0560 Totale | | | | | 535.808,37 | - |
| S0561 | 2009 | 2009 | 01.03.000.COMPETENZA.S0561.0.0.0 | IMP 09/504 AIMP 09/441 | 1.000.000,00 | - |
| S0561 Totale | | | | | 1.000.000,00 | - |
| S0611 | 2009 | 2007 | 01.02.000.RESIDUO.S0611.0.0.0 | IMP 07/706 AIMP 07/635 | 2.567.315,00 | - |
| S0611 Totale | | | | | 2.567.315,00 | - |
| S0631 | 2009 | 2008 | 01.03.000.RESIDUO.S0631.0.0.0 | IMP 08/50 AIMP 08/29 | 50.000,00 | - |
| S0631 | 2009 | 2009 | 01.03.000.COMPETENZA.S0631.0.0.0 | IMP 09/190 AIMP 09/169 | 250.000,00 | - |
| S0631 Totale | | | | | 300.000,00 | - |
| S0632 | 2009 | 2008 | 01.03.000.RESIDUO.S0632.0.0.0 | IMP 08/51 AIMP 08/25 | 69.962,87 | - |
| S0632 | 2009 | 2009 | 01.03.000.COMPETENZA.S0632.0.0.0 | IMP 09/191 AIMP 09/170 | 900.000,00 | - |
| S0632 Totale | | | | | 969.962,87 | - |
| S0990 | 2009 | 2002 | 01.01.000.RESIDUO.S0990.0.0.0 | IMP 03/200209902 AIMP 03/200209902 | 1.062.690,49 | - |
| S0990 Totale | | | | | 1.062.690,49 | - |
| Totale complessivo | | | | | 570.398.248,68 | - 1.986.301,04 |

Allegato 2 - Residui Passivi

| Importo Economie | Importo Finale Impegno | Importo Pagato | Importo al 31.12.2009 | Importo trasf. al 2010 | Causale |
|------------------|------------------------|----------------|-----------------------|------------------------|---|
| - | 15.000,00 | 13.468,39 | 1.531,61 | 1.531,61 | |
| - | 25.822,84 | 25.822,84 | - | - | |
| - | 25.822,84 | 25.822,84 | - | - | |
| - | 230.484,09 | - | 230.484,09 | 230.484,09 | |
| - | 11.324,17 | 11.324,17 | - | - | Restituzioni alla contabilità di competenza di somme erroneamente versate alla contabilità nazionale |
| - | 241.808,26 | 11.324,17 | 230.484,09 | 230.484,09 | |
| - | 1.163.951,65 | 1.163.951,65 | - | - | |
| - | 1.163.951,65 | 1.163.951,65 | - | - | |
| - | 82.162,04 | - | 82.162,04 | 82.162,04 | impegno di euro 2.026.892,00 sul cap. 557 aggiornamento Anagrafe nazionale bovini |
| - | 82.162,04 | - | 82.162,04 | 82.162,04 | |
| - | 1.385.056,81 | 32.437,81 | 1.352.619,00 | 1.352.619,00 | Impegno su cap. 558 - Spese per l'attuazione dei rapporti convenzionati per i controlli di qualità sui prodotti ortofrutticoli (relativo cap. di entrata n. 198) |
| - | 1.385.056,81 | 32.437,81 | 1.352.619,00 | 1.352.619,00 | |
| - | 1.200.000,00 | - | 1.200.000,00 | 1.200.000,00 | Attività di supporto alla realizzazione del Catasto aree percorse dal fuoco |
| - | 1.837.303,00 | 1.837.303,00 | - | - | |
| - | 3.037.303,00 | 1.837.303,00 | 1.200.000,00 | 1.200.000,00 | |
| - | 23.573,34 | - | 23.573,34 | 23.573,34 | Importo versato dal MIPAF e da riconoscere alle Regioni e OPR, a seguito di convenzioni, per controlli in agricoltura in attuazione del Reg. CE 1663/95 e relativo all'anno 2005. |
| - | 512.235,03 | - | 512.235,03 | 512.235,03 | Importo versato dal MIPAF e da riconoscere alle Regioni e OPR, a seguito di convenzioni, per controlli in agricoltura in attuazione del Reg. CE 1663/95 e relativo all'anno 2006. |
| - | 535.808,37 | - | 535.808,37 | 535.808,37 | |
| - | 1.000.000,00 | 1.000.000,00 | - | - | D.L. 10 gennaio 2006 n. 2 convertito in L. 11 marzo 2006 n. 81, art. 2 e 4 - contributo per l'anno 2009 a favore di CO.AN.AN. (Consorzi Anagrafi Animali). |
| - | 1.000.000,00 | 1.000.000,00 | - | - | |
| - | 2.438.690,00 | 128.625,00 | 128.625,00 | 128.625,00 | Impegno per ripianare le perdite di AGECONTROL a seguito della delibera del C.d.A. di AGEA n. 209 del 01.03.2007 di variazione di bilancio di previsione AGEA anno 2007. |
| - | 2.438.690,00 | 128.625,00 | 128.625,00 | 128.625,00 | |
| - | 50.000,00 | - | - | - | Liquid.trattamento fine rapporto |
| - | 78.213,24 | 171.786,76 | 171.786,76 | - | tfr |
| - | 128.213,24 | 171.786,76 | 171.786,76 | - | |
| - | 69.962,87 | - | - | - | Liquid.tratt.to indennità anzianità |
| - | 27.351,71 | 872.648,29 | 872.648,29 | - | ind anz |
| - | 97.314,58 | 872.648,29 | 872.648,29 | - | |
| - | 1.062.690,49 | - | 1.062.690,49 | 1.062.690,49 | ***** |
| - | 1.062.690,49 | - | 1.062.690,49 | 1.062.690,49 | |
| - | 87.596.456,98 | 480.815.490,66 | 274.182.560,18 | 206.632.930,48 | 206.632.930,48 |

| CAP | Descrizione Capitolo | COMPETENZA | | Previsioni definitive | Accertamenti competenza | Riscosso competenza | Rimasto da riscuotere | Differenza rispetto alle previsioni | Perequazioni competenza |
|-------------|---|-----------------------|------------------------|-----------------------|-------------------------|-----------------------|-----------------------|-------------------------------------|-------------------------|
| | | Previsioni iniziali | variazioni (+/-) | | | | | | |
| | Titolo I - Entrate correnti | | | | | | | | |
| 1.2 | Entrate derivanti da trasferimenti correnti | | | | | | | | |
| | <i>Trasferimenti da parte dello Stato</i> | | | | | | | | |
| 1.2.1 E0101 | Assegnazioni dello Stato per le spese di funzionamento dell'ente | 175.592.000,00 | - 529.213,00 | 175.062.787,00 | 164.775.096,00 | 164.775.096,00 | - | 10.287.691,00 | - |
| 1.2.1 E0102 | Entrate provenienti dal finanziamento per attuazione del programma dell'aiuto alimentare a favore dei paesi in via di sviluppo | - | - | - | - | - | - | - | - |
| 1.2.1 E0103 | Assegnazioni dello Stato - interventi autorizzati dall'Unione Europea nel settore biotecnologico-saccarifero | - | - | - | - | - | - | - | - |
| 1.2.1 E0104 | Assegnazioni dello Stato ai sensi della L. 18 giugno 2002, n.11 | - | - | - | - | - | - | - | - |
| 1.2.1 E0106 | Assegnazioni dello Stato per la realizzazione dello schedario agricolo | - | - | - | - | - | - | - | - |
| 1.2.1 E0107 | Assegnazioni dello Stato per attuazione dei rapporti convenzionali con l'Istituto per il Commercio Estero | - | - | - | - | - | - | - | - |
| 1.2.1 E0108 | Trasferimento da parte dello Stato per attuazione della legge 119/2003, art. 10 | - | - | - | - | - | - | - | - |
| 1.2.1 E0109 | Entrate derivanti dalla cessione di quote della produzione lattiera (legge 119/2003, art. 10, comma 20) | - | - | - | - | - | - | - | - |
| 1.2.1 E0110 | Trasferimenti da parte dello Stato per attuazione della legge 268/2003, art.2, comma 1 (Diossina Campania - acquisto, denaturazione, stoccaggio e termidistruzione) | - | - | - | - | - | - | - | - |
| 1.2.1 E0111 | Trasferimenti da parte dello Stato per attuazione della legge 268/2003, art.2, comma 2 (Diossina Campania - indennizzi, prestiti e contributi) | - | - | - | - | - | - | - | - |
| 1.2.1 E0112 | Trasferimenti da parte dello Stato per attuazione della L.27 Marzo 2004, n.77 | - | - | - | - | - | - | - | - |
| 1.2.1 E0113 | Trasferimenti da parte dello Stato per interventi urgenti nel settore agroalimentare ai sensi della L. 231/06 | - | - | - | - | - | - | - | - |
| 1.2.1 E0114 | Trasferimenti da parte dello Stato per aiuti alla produzione di uva da tavola | - | - | - | - | - | - | - | - |
| 1.2.1 E0115 | Trasferimenti da parte dello Stato per l'acquisto di prodotti aviooli ai sensi della L.244/05 | - | - | - | - | - | - | - | - |
| 1.2.1 E0116 | Entrate destinate al Fondo per attuazione di interventi e misure nazionali nel settore agricolo ed agroalimentare (L.81/06, art.1-bis) | - | - | - | - | - | - | - | - |
| 1.2.1 E0117 | Trasferimenti da parte dello Stato destinati al Fondo per la razionalizzazione e la riconversione della produzione biotecnologico-saccarifero (L.81/06 art.2) | 50.000.000,00 | - 50.000.000,00 | - | - | - | - | - | - |
| 1.2.1 E0118 | Assegnazione per interventi a sostegno della riforma dell'OCM ortofruttiva - Art. 42 - comma 2 - Legge n.222 del 29/11/2007 | - | - | - | - | - | - | - | - |
| | TOTALE - Trasferimenti da parte dello Stato | 225.592.000,00 | - 50.529.213,00 | 175.062.787,00 | 164.775.096,00 | 164.775.096,00 | - | 10.287.691,00 | - |
| | TOTALE - ENTRATE DERIVANTI DA TRASFERIMENTI CORRENTI | 225.592.000,00 | - 50.529.213,00 | 175.062.787,00 | 164.775.096,00 | 164.775.096,00 | - | 10.287.691,00 | - |
| 1.3 | Altre entrate | | | | | | | | |
| | <i>Entrate derivanti dalla vendita di beni e dalla prestazione di servizi</i> | | | | | | | | |
| 1.3.1 E0131 | Proventi derivanti dalle vendite di prodotti acquistati in relazione ad interventi nazionali | - | - | - | - | - | - | - | - |
| 1.3.1 E0132 | Somme dovute dai contraenti dell'Ente per spese di copie, stampa, carte bollate e registrazioni inerenti ai contratti stipulati dall'Ente | 30.000,00 | - | 30.000,00 | 4.862,48 | 4.862,48 | - | 25.137,52 | - |
| 1.3.1 E0133 | Entrate derivanti da servizi in favore di altri enti pubblici svolti dai concessionari | - | - | - | 5.418,70 | 5.418,70 | - | 5.418,70 | - |
| 1.3.1 E0134 | Entrate derivanti dalla cessione e licenza di beni originariamente prodotti e utilizzati nell'interesse dell'Ente | 20.000,00 | - | 20.000,00 | 37.951,66 | 37.951,66 | - | 17.951,66 | - |
| | TOTALE - Entrate derivanti dalla vendita di beni e dalla prestazione di servizi | 50.000,00 | - | 50.000,00 | 48.232,84 | 48.232,84 | - | 1.767,16 | - |

10 月 7

| CAP | Descrizione Capitolo | COMPETENZA | | | | | | | |
|-------------|--|-----------------------|------------------------|-----------------------|-------------------------|-----------------------|-----------------------|-------------------------------------|-----------------------|
| | | Previsioni iniziali | variazioni (+/-) | Previsioni definitive | Accertamenti competenza | Riscosso competenza | Rimasto da riscuotere | Differenza rispetto alle previsioni | Perenzioni competenza |
| | Redditi e proventi patrimoniali | | | | | | | | |
| 1.3.2 E0151 | Interessi attivi su fondi versati su conti correnti fruttiferi | 900.000,00 | - | 900.000,00 | 570.975,99 | 21.915,23 | 548.060,76 | 329.024,01 | - |
| 1.3.2 E0152 | Proventi da società partecipate | - | 2.319.775,98 | 2.319.775,98 | 2.319.775,98 | 2.319.775,98 | - | - | - |
| | TOTALE - Redditi e proventi patrimoniali | 900.000,00 | 2.319.775,98 | 3.219.775,98 | 2.890.751,97 | 2.341.691,21 | 548.060,76 | 329.024,01 | - |
| | Poste correttive e compensative di uscite correnti | | | | | | | | |
| 1.3.3 E0171 | Racupero di somme indebitamente percepite | - | - | - | 378.531,81 | 369.531,81 | 7.000,00 | 378.531,81 | - |
| 1.3.3 E0172 | Ricezione di IVA | - | - | - | 338,02 | 338,02 | - | 338,02 | - |
| 1.3.3 E0173 | Crediti di imposta (IVA) | - | - | - | - | - | - | - | - |
| 1.3.3 E0174 | Rimborsi anticipazioni IVA per interventi comunitari | - | - | - | - | - | - | - | - |
| | TOTALE - Poste correttive e compensative di uscite correnti | - | - | - | 378.869,83 | 369.869,83 | 7.000,00 | 378.869,83 | - |
| | Entrate non classificabili in altre voci | | | | | | | | |
| 1.3.4 E0181 | Incaricamento cauzioni | - | - | - | 4.697,91 | 4.697,91 | - | 4.697,91 | - |
| 1.3.4 E0182 | Entrate eventuali diversi | - | - | - | 1.917.883,96 | 1.711.820,87 | 205.863,09 | 1.917.883,96 | - |
| 1.3.4 E0185 | Crediti derivanti da decisioni della Corte dei Conti | 300.000,00 | - | 300.000,00 | 993.653,80 | 687.070,63 | 306.582,97 | 693.653,80 | - |
| 1.3.4 E0186 | Entrate in esecuzione di provvedimenti giudiziari | 20.000,00 | - | 20.000,00 | 33.591,37 | 20.616,61 | 12.974,78 | 13.591,37 | - |
| 1.3.4 E0187 | Entrate relative ai rimborsi INAIL | - | - | - | 177,85 | 177,85 | - | 177,85 | - |
| | TOTALE - Entrate non classificabili in altre voci | 320.000,00 | - | 320.000,00 | 2.949.804,69 | 2.424.383,87 | 525.420,82 | 2.629.804,69 | - |
| | TOTALE - ALTRE ENTRATE | 1.270.000,00 | 2.319.775,98 | 3.589.775,98 | 6.265.659,33 | 5.184.177,75 | 1.081.481,58 | 2.675.883,35 | - |
| | TOTALE TITOLO I - ENTRATE CORRENTI | 226.862.000,00 | - 48.209.437,02 | 178.652.562,98 | 171.040.755,33 | 169.959.273,75 | 1.081.481,58 | 7.611.807,65 | - |
| 2.2 | TITOLO II - Entrate in conto capitale | | | | | | | | |
| | Entrate derivanti da trasferimenti in conto capitale | | | | | | | | |
| | Trasferimenti da altri enti del settore pubblico | | | | | | | | |
| 2.2.4 E0301 | Trasferimenti da parte dell'INPDAP a titolo di liquidazione di indebiti di anzianità e di T.F.R. | - | - | - | 393.368,97 | 393.368,97 | - | 393.368,97 | - |
| | TOTALE - Trasferimenti da altri enti del settore pubblico | - | - | - | 393.368,97 | 393.368,97 | - | 393.368,97 | - |
| | TOTALE TITOLO II - ENTRATE IN CONTO CAPITALE | - | - | - | 393.368,97 | 393.368,97 | - | 393.368,97 | - |
| 4.1 | TITOLO IV - Partite di giro | | | | | | | | |
| | Entrate aventi natura di partite di giro | | | | | | | | |
| | Entrate aventi natura di partite di giro | | | | | | | | |
| 4.1.1 E0193 | Racupero di somme somministrate al cassiere | 25.822,84 | - | 25.822,84 | 25.822,84 | 25.822,84 | - | - | - |
| 4.1.1 E0194 | Somme da restituire ai contabili - comunitarie per eretti versamenti | 100.000,00 | 200.000,00 | 300.000,00 | 230.484,09 | 230.484,09 | - | 69.515,91 | - |
| 4.1.1 E0195 | Entrate per il reintegro da parte della gestione comunitaria di somme pignorate sul conto di Tesoreria Centrale dello Stato n. 20082 | 5.200.000,00 | - | 5.200.000,00 | 1.164.268,27 | 316,62 | 1.183.951,65 | 4.035.731,73 | - |
| 4.1.1 E0196 | Assegnazioni dello Stato per il funzionamento di AGECONTROL S.p.A. | - | - | - | - | - | - | - | - |
| 4.1.1 E0197 | Trasferimenti da parte dello stato per l'aggiornamento della anagrafe nazionale bovina | - | - | - | - | - | - | - | - |
| 4.1.1 E0198 | Assegnazioni dello Stato per l'attuazione dei rapporti convenzionali per i controlli di qualità | - | - | - | - | - | - | - | - |
| 4.1.1 E0199 | Entrate derivanti da servizi a favore di altri Enti pubblici svolti dalle società partecipate | 2.000.000,00 | 1.422.215,25 | 3.422.215,25 | 3.037.303,00 | 3.037.303,00 | - | 384.912,25 | - |
| 4.1.1 E0200 | Trasferimenti da parte dello Stato destinati agli Organismi Pagatori Regionali | - | - | - | - | - | - | - | - |
| 4.1.1 E0201 | Entrate per il funzionamento del Consorzio Anagrafi Animal (L81/06 art.4) | 1.000.000,00 | - | 1.000.000,00 | 1.000.000,00 | 1.000.000,00 | - | - | - |
| | TOTALE - Entrate aventi natura di partite di giro | 8.325.822,84 | 1.622.215,25 | 9.948.038,09 | 5.457.878,20 | 4.293.926,55 | 1.163.951,65 | 4.490.159,89 | - |
| | TOTALE TITOLO IV - PARTITE DI GIRO | 8.325.822,84 | 1.622.215,25 | 9.948.038,09 | 5.457.878,20 | 4.293.926,55 | 1.163.951,65 | 4.490.159,89 | - |

GESTIONALE CONSOLIDATO
ENTRATE 2009


| RESIDUI | | | | | | CASSA | | | |
|--------------------------|------------------|--------------------|----------------|---------------|-----------------------|-----------------------|-----------------------------|-------------------|-------------------------------------|
| Residui inizio esercizio | Variazioni (+/-) | Perenzioni residui | Totale residui | Riscossi | Rimasti da riscuotere | Totale residui attivi | Previsioni definitive cassa | Riscossioni cassa | Differenza rispetto alle previsioni |
| 2.015.202,11 | - | - | 2.015.202,11 | 2.015.202,11 | - | 549.080,76 | 2.915.202,11 | 2.037.117,34 | 878.084,77 |
| - | - | - | - | - | - | - | 2.319.775,98 | 2.319.775,98 | - |
| 2.015.202,11 | - | - | 2.015.202,11 | 2.015.202,11 | - | 549.080,76 | 6.234.978,09 | 4.356.893,32 | 878.084,77 |
| 2.735,11 | - | - | 2.735,11 | - | 2.735,11 | 9.735,11 | 2.735,11 | 369.531,81 | 366.796,70 |
| 94.845.591,44 | - | - | 94.845.591,44 | - | 94.845.591,44 | 94.845.591,44 | 94.845.591,44 | 338,02 | 338,02 |
| - | - | - | - | - | - | - | - | - | 94.845.591,44 |
| 94.648.326,55 | - | - | 94.648.326,55 | - | 94.648.326,55 | 94.655.326,55 | 94.648.326,55 | 369.869,83 | 94.278.456,72 |
| 822.051,79 | - | - | 822.051,79 | 460.765,51 | 361.652,95 | 567.518,04 | 822.051,79 | 4.897,81 | 4.897,81 |
| - | - | - | - | - | - | 306.582,97 | 300.000,00 | 2.172.586,38 | 1.350.534,59 |
| - | - | - | - | - | - | 12.974,75 | 20.000,00 | 887.070,83 | 387.070,83 |
| - | - | - | - | - | - | - | - | 20.616,81 | 816,81 |
| - | - | - | - | - | - | - | - | 177,85 | 177,85 |
| 822.051,79 | - | - | 822.051,79 | 460.765,51 | 361.652,95 | 887.073,77 | 1.142.051,79 | 2.885.149,38 | 1.743.097,59 |
| 97.485.580,45 | - | - | 97.485.580,45 | 2.475.967,62 | 95.009.979,50 | 96.091.461,08 | 101.075.356,43 | 7.660.145,37 | 93.415.211,06 |
| 186.007.048,62 | - | 1.115.324,95 | 184.891.723,67 | 60.475.967,62 | 124.416.122,72 | 125.497.604,30 | 364.659.811,60 | 230.435.241,37 | 134.224.370,23 |
| 3.000.000,00 | - | - | 3.000.000,00 | - | 3.000.000,00 | 3.000.000,00 | 3.000.000,00 | 393.368,97 | 2.606.631,03 |
| 3.000.000,00 | - | - | 3.000.000,00 | - | 3.000.000,00 | 3.000.000,00 | 3.000.000,00 | 393.368,97 | 2.606.631,03 |
| 3.000.000,00 | - | - | 3.000.000,00 | - | 3.000.000,00 | 3.000.000,00 | 3.000.000,00 | 393.368,97 | 2.606.631,03 |
| - | - | - | - | - | - | - | 25.822,84 | 25.822,84 | - |
| - | - | - | - | - | - | - | 300.000,00 | 230.484,00 | 69.515,91 |
| 3.747.254,76 | - | - | 3.747.254,76 | 2.819.232,51 | 928.022,25 | 2.091.873,90 | 8.947.254,76 | 2.819.549,13 | 6.127.705,63 |
| - | - | - | - | - | - | - | - | - | - |
| - | - | - | - | - | - | - | - | - | - |
| 1.352.619,00 | - | - | 1.352.619,00 | - | 1.352.619,00 | 1.352.619,00 | 1.352.619,00 | - | 1.352.619,00 |
| - | - | - | - | - | - | - | 3.422.215,25 | 3.037.303,00 | 384.912,25 |
| - | - | - | - | - | - | - | - | - | - |
| - | - | - | - | - | - | - | 1.000.000,00 | 1.000.000,00 | - |
| 5.099.873,76 | - | - | 5.099.873,76 | 2.819.232,51 | 2.280.641,25 | 3.444.592,90 | 15.047.911,85 | 7.113.159,06 | 7.934.752,79 |
| 5.099.873,76 | - | - | 5.099.873,76 | 2.819.232,51 | 2.280.641,25 | 3.444.592,90 | 15.047.911,85 | 7.113.159,06 | 7.934.752,79 |

h f 7

| | CAP | Descrizione Capitolo | COMPETENZA | | Previsioni definitive | Accertamenti competenza | Riscosso competenza | Rimasto da riscuotere | Differenza rispetto alle previsioni | Perenzioni competenza |
|--|-----|----------------------|---------------------|------------------|-----------------------|-------------------------|---------------------|-----------------------|-------------------------------------|-----------------------|
| | | | Previsioni iniziali | variazioni (+/-) | | | | | | |
| | | TOTALE ENTRATE | 235.187.822,84 | - 46.587.221,77 | 188.600.601,07 | 176.892.002,50 | 174.646.569,27 | 2.245.433,23 | 11.708.598,57 | - |

GESTIONALE CONSOLIDATO
ENTRATE 2008

| RESIDUI | | | | | | | CASSA | | |
|--------------------------|------------------|--------------------|----------------|---------------|-----------------------|-----------------------|-----------------------------|-------------------|-------------------------------------|
| Residui inizio esercizio | Variazioni (+/-) | Perenzioni residui | Totale residui | Riscossi | Rimasti da riscuotere | Totale residui attivi | Previsioni definitive cassa | Riscossioni cassa | Differenza rispetto alle previsioni |
| 194.106.922,38 | - | - 1.115.324,95 | 192.991.597,43 | 63.295.200,13 | 129.696.763,97 | 131.942.197,20 | 382.707.523,45 | 237.941.769,40 | 144.765.754,05 |



| CAP | Descrizione Capitolo | COMPETENZA | | Previsioni definitive | Totale impegni | Pagato competenza | Rimasto da pagare | Differenza rispetto alle previsioni | Economie finali |
|-------|---|--|-------------------|-----------------------|-------------------|-------------------|-------------------|-------------------------------------|------------------|
| | | Previsioni iniziali competenza | variazioni + / - | | | | | | |
| | Titolo I - Uscite correnti | | | | | | | | |
| 1.1 | Funzionamento | | | | | | | | |
| | <i>Uscite per gli organi dell'ente</i> | | | | | | | | |
| 1.1.1 | S0101 | Compensi, indennità e rimborsi spese alla presidenza | 134.278,51 | 76.721,49 | 211.000,00 | 210.624,00 | 205.174,06 | 5.449,94 | 376,00 |
| 1.1.1 | S0102 | Compensi e indennità ai componenti del consiglio di amministrazione | 228.192,48 | 109.500,00 | 118.692,48 | 23.939,92 | 23.939,92 | - | 94.752,56 |
| 1.1.1 | S0103 | Compensi e indennità ai componenti del collegio dei revisori dei conti | 63.000,00 | 27.000,00 | 90.000,00 | 90.000,00 | 20.983,66 | 69.016,34 | - |
| 1.1.1 | S0104 | Spese per il consiglio di rappresentanza | 77.000,00 | - | 77.000,00 | 77.000,00 | 21.830,32 | 55.169,68 | - |
| | | TOTALE - Uscite per gli organi dell'ente | 502.470,99 | 5.778,51 | 496.692,48 | 401.563,92 | 271.927,96 | 129.635,96 | 95.128,56 |
| | <i>Oneri per il personale in attività di servizio</i> | | | | | | | | |
| 1.1.2 | S0131 | Stipendi, retribuzioni ed altri assegni al personale al netto dell'imposta regionale sulle attività produttive e degli oneri sociali a carico dell'amministrazione | 8.495.115,39 | 525.863,28 | 9.020.978,67 | 7.546.475,94 | 7.546.475,94 | - | 1.472.502,73 |
| 1.1.2 | S0132 | Somme dovute a titolo di imposta regionale sulle attività produttive sulle retribuzioni corrisposte ai dipendenti | 1.125.000,00 | - | 1.125.000,00 | 1.125.000,00 | 861.557,00 | 263.443,00 | - |
| 1.1.2 | S0133 | Oneri previdenziali ed assistenziali a carico dell'amministrazione sulle retribuzioni corrisposte ai dipendenti | 3.200.000,00 | - | 3.200.000,00 | 3.200.000,00 | 2.415.664,78 | 784.335,22 | - |
| 1.1.2 | S0134 | Compensi per lavoro straordinario al personale | 800.000,00 | - | 800.000,00 | 800.000,00 | 555.621,38 | 244.378,62 | - |
| 1.1.2 | S0135 | Indennità e rimborso spese di trasporto per missioni all'esterno | 200.000,00 | - | 200.000,00 | 200.000,00 | 171.514,28 | 28.485,72 | - |
| 1.1.2 | S0136 | Indennità e rimborso spese di trasporto per missioni all'estero | 206.000,00 | - | 206.000,00 | 206.000,00 | 117.781,04 | 88.238,96 | - |
| 1.1.2 | S0137 | Fondo per i trattamenti accessori di Ente | 3.430.623,00 | 568.995,56 | 2.861.627,44 | 2.861.627,44 | 512.126,86 | 2.349.500,58 | - |
| 1.1.2 | S0138 | Spese per partecipazione ai corsi | 1.187.851,00 | - | 1.187.851,00 | 1.187.851,00 | - | 1.187.851,00 | - |
| 1.1.2 | S0139 | Spese per la formazione del personale di area dirigenziale | 70.000,00 | - | 70.000,00 | 70.000,00 | - | 70.000,00 | - |
| 1.1.2 | S0140 | Interventi assistenziali ed altre utilità a favore del personale in servizio, di quello cessato dal servizio e delle loro famiglie | 235.000,00 | - | 235.000,00 | 235.000,00 | 119.662,36 | 115.337,64 | - |
| 1.1.2 | S0141 | Equo indennizzo al personale civile per la perdita dell'integrità fisica subita per infermità contratta per causa di servizio | 10.000,00 | - | 10.000,00 | 3.618,15 | 3.618,15 | - | 6.381,85 |
| 1.1.2 | S0142 | Fondo per l'indennità di posizione e di risultato per il personale dirigente di 1.a fascia | 539.837,90 | - | 539.837,90 | 539.837,90 | 296.684,08 | 243.153,82 | - |
| 1.1.2 | S0143 | Indennità di risultato per il personale dirigente di 1.a fascia | - | - | - | - | - | - | - |
| 1.1.2 | S0144 | Buoni pasto per il personale | 570.000,00 | - | 570.000,00 | 527.280,00 | 483.340,00 | 43.940,00 | 42.720,00 |
| 1.1.2 | S0145 | Spese per accertamenti sanitari, cure, ricoveri e protesi e attuazione del D.Lgs 826/84 e successive modifiche | 43.000,00 | - | 43.000,00 | 13.204,66 | 6.777,29 | 6.427,37 | 29.795,34 |
| 1.1.2 | S0148 | Contributi dovuti all'An | 1.311,30 | 179,80 | 1.131,50 | 1.131,50 | 1.131,50 | - | - |
| 1.1.2 | S0149 | Rimborso degli stipendi ad altre competenze per il personale comandato | 510.000,00 | - | 510.000,00 | 510.000,00 | 9.380,45 | 500.619,55 | - |
| 1.1.2 | S0150 | Indennità di servizio all'estero | 280.000,00 | 80.000,00 | 180.000,00 | 180.000,00 | 177.451,27 | 2.548,73 | - |
| 1.1.2 | S0151 | Fondo per l'indennità di posizione e di risultato per il personale dirigente di 2.a fascia | 786.809,84 | - | 786.809,84 | 786.809,84 | 574.382,79 | 212.427,05 | - |
| 1.1.2 | S0152 | Indennità di risultato per il personale dirigente di 2.a fascia | - | - | - | - | - | - | - |
| 1.1.2 | S0153 | Premi di assicurazione ed altre provvidenze al personale | 110.000,00 | 43.132,28 | 153.132,28 | 153.083,20 | 101.164,33 | 51.898,87 | 69,08 |
| 1.1.2 | S0154 | Fondo per i rinnovi contrattuali | 861.415,64 | 147.337,88 | 714.077,76 | - | - | - | 714.077,76 |

人 財 口

| CAP | Descrizione Capitolo | COMPETENZA | | Previsioni definitive | Totale impegni | Pagato competenza | Rimasto da pagare | Differenza rispetto alle previsioni | Economie finali |
|-------|----------------------|---|------------------|-----------------------|----------------|-------------------|-------------------|-------------------------------------|-----------------|
| | | Previsioni iniziali competenza | variazioni + / - | | | | | | |
| 1.1.2 | S0156 | Spese per rinnovi contrattuali - competenze fisse ed accessorie | - | - | - | - | - | - | - |
| | | TOTALE - Oneri per il personale in attività di servizio | | | | | | | |
| | | 22.641.964,07 | 227.517,68 | 22.414.446,39 | 20.148.899,63 | 13.956.313,50 | 6.192.586,13 | 2.265.546,76 | 848.507,17 |
| | | Uscite per l'acquisto di beni di consumo e servizi | | | | | | | |
| 1.1.3 | S0201 | Spese per copia, stampa, carta bollata, registrazioni e varie inerenti ai contratti stipulati dall'Ente | 30.000,00 | - | 30.000,00 | 25.184,17 | 25.184,17 | 4.815,83 | - |
| 1.1.3 | S0202 | Compensi per speciali incarichi | 188.000,00 | - | 188.000,00 | 187.869,91 | 175.057,17 | 12.812,74 | 130,09 |
| 1.1.3 | S0203 | Spese per il funzionamento di Consigli, Comitati e Commissioni | 404.882,44 | - | 404.882,44 | 298.597,00 | 159.095,89 | 139.501,11 | 106.285,44 |
| 1.1.3 | S0204 | Fitto locali ed oneri accessori | 2.650.000,00 | - | 2.650.000,00 | 2.646.467,96 | 2.034.625,66 | 611.942,40 | 3.532,04 |
| 1.1.3 | S0205 | Spese postali e telegrafiche | 150.000,00 | - | 150.000,00 | 143.343,17 | 135.665,43 | 7.677,74 | 6.656,83 |
| 1.1.3 | S0206 | Spese per il funzionamento degli uffici, manutenzione, riparazione ed sdatamento dei locali e dei relativi impianti | 2.800.000,00 | 1.930.000,00 | 4.730.000,00 | 4.728.999,08 | 3.887.863,82 | 842.135,26 | 0,92 |
| 1.1.3 | S0207 | Spese di rappresentanza dell'Ufficio Monocratico | 10.000,00 | - | 10.000,00 | 5.880,59 | 5.880,59 | - | 4.119,41 |
| 1.1.3 | S0208 | Noleggio ed esercizio di mezzi di trasporto | 42.000,00 | 2.300,00 | 44.300,00 | 42.333,80 | 37.556,79 | 4.777,01 | 1.966,20 |
| 1.1.3 | S0209 | Spese per le pubblicazioni su quotidiani | 300.000,00 | 80.000,00 | 220.000,00 | 200.000,00 | 60.713,10 | 139.286,90 | 20.000,00 |
| 1.1.3 | S0210 | Acquisito di libri ed abbonamenti a pubblicazioni periodiche anche su supporti informatici | 20.000,00 | - | 20.000,00 | 16.232,20 | 5.524,20 | 10.708,00 | 3.767,80 |
| 1.1.3 | S0211 | Premi di assicurazione | 5.000,00 | - | 5.000,00 | 3.800,00 | 3.800,00 | - | 1.200,00 |
| 1.1.3 | S0212 | Spese telefoniche | 200.000,00 | 200.000,00 | 400.000,00 | 216.646,67 | 192.306,92 | 23.239,75 | 184.463,33 |
| 1.1.3 | S0213 | Spese casuali | 10.000,00 | 10.000,00 | 20.000,00 | 8.672,70 | 8.672,70 | - | 11.327,30 |
| 1.1.3 | S0214 | Spese per acquisto e messa in opera di mobili per ufficio e di altre attrezzature | 250.000,00 | - | 250.000,00 | 250.000,00 | 239.943,73 | 10.056,27 | - |
| 1.1.3 | S0215 | Spese per l'affidamento di incarichi professionali e consulenze per le specifiche competenze dell'Ufficio Monocratico | - | - | - | - | - | - | - |
| 1.1.3 | S0216 | Spese per le attività di comunicazione interna ed esterna affidate all'URP | 30.000,00 | - | 30.000,00 | 9.460,00 | 9.460,00 | - | 20.540,00 |
| 1.1.3 | S0217 | Spese per il funzionamento specifico dell'Ufficio Monocratico | - | - | - | - | - | - | - |
| 1.1.3 | S0218 | Spese di rappresentanza dell'Ufficio Monocratico | - | - | - | - | - | - | - |
| 1.1.3 | S0219 | Spese per la partecipazione a convegni e manifestazioni di interesse dell'AG.E.A. | - | - | - | - | - | - | - |
| 1.1.3 | S0220 | Spese per attività di certificazione e revisione contabile | 66.000,00 | - | 66.000,00 | - | - | - | 66.000,00 |
| 1.1.3 | S0221 | Spese per il funzionamento degli Organi Istituzionali | 5.000,00 | - | 5.000,00 | 430,00 | 430,00 | - | 4.570,00 |
| | | TOTALE - Uscite per l'acquisto di beni di consumo e servizi | 7.160.882,44 | 2.062.300,00 | 9.223.182,44 | 8.783.817,25 | 6.981.780,07 | 1.802.037,18 | 439.365,19 |
| | | TOTALE - FUNZIONAMENTO | 30.305.317,50 | 1.829.003,81 | 32.134.321,31 | 29.334.280,80 | 21.210.021,53 | 8.124.259,27 | 2.800.040,51 |
| 1.2 | | INTERVENTI DIVERSI | | | | | | | |
| | | Uscite per prestazioni Istituzionali | | | | | | | |
| 1.2.1 | S0251 | Oneri per acquisto di derivati della distillazione di vino | - | - | - | - | - | - | - |
| 1.2.1 | S0252 | Stoccaggio alcool in ammasso pubblico nazionale inventario vitivinicolo - Reg.(CE) 1439/9 | 1.200.000,00 | 85.000,00 | 1.285.000,00 | 1.200.000,00 | 904.815,42 | 295.184,58 | 85.000,00 |
| 1.2.1 | S0253 | Schedario olicolo | - | - | - | - | - | - | - |
| 1.2.1 | S0254 | Servizi di gestione, conduzione e manutenzione del SIAN | 77.281.790,78 | - | 77.281.790,78 | 77.281.790,78 | 63.179.250,57 | 14.102.540,21 | - |
| 1.2.1 | S0256 | Ulteriori attività di controllo e verifiche da parte di soggetti ed organismi esterni | 19.000.000,00 | 35.278.185,82 | 54.278.185,82 | 54.274.917,02 | 33.519.860,11 | 20.755.056,91 | 3.268,80 |
| 1.2.1 | S0262 | Spese trasmissione dati | 700.000,00 | 80.000,00 | 780.000,00 | 575.586,29 | 460.405,34 | 115.180,95 | 204.413,71 |

GESTIONALE CONSOLIDATO
USCITE 2009

| RESIDUI | | | | | CASSA | | | |
|--------------------------|-----------------------|---------------|-------------------|---------------------|------------------------|-----------------------|---------------|-------------------------------------|
| Residui inizio esercizio | Totali fine esercizio | Pagati | Rimasti da pagare | Economie su residui | Residui fine esercizio | Previsioni definitive | Pagamenti | Differenza rispetto alle previsioni |
| 594.373,41 | 244.247,87 | - | 244.247,87 | 350.125,54 | 244.247,87 | 594.373,41 | - | 594.373,41 |
| 12.696.865,28 | 12.069.441,63 | 4.607.467,97 | 7.461.973,66 | 827.423,65 | 13.654.559,79 | 34.047.604,43 | 18.563.781,47 | 15.483.822,96 |
| - | - | - | - | - | - | 30.000,00 | 25.184,17 | 4.815,83 |
| 7.105,05 | 6.741,76 | 6.741,76 | - | 363,29 | 12.812,74 | 195.105,05 | 181.798,93 | 13.306,12 |
| 64.946,03 | 51.386,00 | 51.386,00 | - | 13.560,03 | 139.501,11 | 469.828,47 | 210.481,89 | 259.346,58 |
| 6.115,53 | 6.115,53 | 967,01 | 5.148,52 | - | 616.990,92 | 2.656.115,53 | 2.035.592,57 | 620.522,96 |
| - | - | - | - | - | 7.677,74 | 150.000,00 | 135.665,43 | 14.334,57 |
| 658.394,03 | 428.437,06 | 390.622,74 | 37.814,32 | 229.956,97 | 879.949,58 | 5.388.394,03 | 4.278.486,56 | 1.109.907,47 |
| - | - | - | - | - | - | 10.000,00 | 5.880,59 | 4.119,41 |
| 10.029,75 | 10.029,75 | 8.509,75 | 520,00 | - | 5.297,01 | 54.329,75 | 47.066,54 | 7.263,21 |
| - | - | - | - | - | 139.286,90 | 220.000,00 | 60.713,10 | 159.286,90 |
| - | - | - | - | - | 10.708,00 | 20.000,00 | 5.524,20 | 14.475,80 |
| - | - | - | - | - | - | 5.000,00 | 3.800,00 | 1.200,00 |
| 257.468,62 | 257.468,62 | 20.995,90 | 236.472,72 | - | 266.712,47 | 667.468,62 | 213.302,82 | 444.165,80 |
| - | - | - | - | - | - | 20.000,00 | 8.672,70 | 11.327,30 |
| 513.313,31 | 23.177,31 | 23.177,31 | - | 490.136,00 | 10.056,27 | 763.313,31 | 263.121,04 | 500.192,27 |
| 16.440,94 | 16.363,60 | 16.363,60 | - | 77,34 | - | 16.440,94 | 16.363,60 | 77,34 |
| - | - | - | - | - | - | 30.000,00 | 9.480,00 | 20.540,00 |
| - | - | - | - | - | - | - | - | - |
| - | - | - | - | - | - | - | - | - |
| - | - | - | - | - | - | - | - | - |
| 7.902,00 | 7.902,00 | - | 7.902,00 | - | 7.902,00 | 73.902,00 | - | 73.902,00 |
| - | - | - | - | - | - | 5.000,00 | 430,00 | 4.570,00 |
| 1.541.715,26 | 807.621,63 | 519.764,07 | 287.857,56 | 734.093,63 | 808.284,74 | 10.764.897,70 | 7.501.544,14 | 3.263.353,56 |
| 14.494.025,98 | 12.982.104,57 | 5.232.273,35 | 7.749.831,22 | 1.511.921,41 | 15.874.090,49 | 45.413.668,53 | 26.442.294,88 | 18.971.373,65 |
| - | - | - | - | - | - | - | - | - |
| - | - | - | - | - | - | - | - | - |
| 672.066,04 | 672.066,04 | - | 672.066,04 | - | 672.066,04 | 672.066,04 | - | 672.066,04 |
| 9.123.791,03 | 9.123.791,03 | 505.326,07 | 8.618.464,96 | - | 8.913.649,54 | 10.408.791,03 | 1.410.141,49 | 8.998.649,54 |
| - | - | - | - | - | - | - | - | - |
| 24.944.875,14 | 24.326.400,83 | 17.122.686,81 | 7.203.714,12 | 618.474,21 | 21.306.254,33 | 102.226.665,92 | 80.301.937,38 | 21.924.728,54 |
| 133.368.394,87 | 76.062.220,97 | 63.065.824,25 | 12.996.396,72 | 57.306.173,90 | 33.751.453,63 | 184.295.808,10 | 96.585.684,36 | 87.710.123,74 |
| 726.703,89 | 726.703,89 | 108.329,50 | 618.374,39 | - | 733.565,34 | 1.506.703,89 | 568.734,84 | 937.969,05 |

| CAP | Descrizione Capitolo | COMPETENZA | | | | | | | |
|-------|----------------------|---|-----------------------|-----------------------|-----------------------|-----------------------|-----------------------|-------------------------------------|---------------------|
| | | Previsioni iniziali competenza | variazioni + / - | Previsioni definitive | Totale impegni | Pagato competenza | Rimasto da pagare | Differenza rispetto alle previsioni | Economie finali |
| 1.2.1 | S0263 | Monitoraggio obbligatorio contratti di fornitura informatica | - | - | - | - | - | - | - |
| 1.2.1 | S0264 | Spese per il Servizio di Controllo Interno Comunitario | 100.000,00 | 130.000,00 | 230.000,00 | 192.500,00 | 82.500,00 | 110.000,00 | 37.500,00 |
| 1.2.1 | S0265 | Servizi informatici e di controllo oggettivo, non compresi nell'atto esecutivo AGEA - AGRISIAN del 09 dicembre 2003 | - | - | - | - | - | - | - |
| 1.2.1 | S0266 | Servizi aggiuntivi per lo sviluppo del SIAN | 45.200.000,00 | 19.981.185,82 | 25.218.814,18 | 24.642.519,09 | 4.642.519,09 | 20.000.000,00 | 576.295,09 |
| 1.2.1 | S0267 | Spese per la regolazione delle prestazioni effettuate dai concessionari sulla base di rapporti contrattuali con altri enti pubblici | - | - | - | - | - | - | - |
| 1.2.1 | S0268 | Spese connesse all'attuazione del progetto TELAER | 5.000.000,00 | 1.000.000,00 | 4.000.000,00 | 4.000.000,00 | 2.444.484,64 | 1.555.515,36 | - |
| 1.2.1 | S0269 | Spese connesse allo sviluppo del progetto TELAER | 1.500.000,00 | - | 1.500.000,00 | 1.500.000,00 | - | 1.500.000,00 | - |
| 1.2.1 | S0270 | Spese per elaborazione di studi, analisi e progetti connessi alle missioni istituzionali dell'AGEA | 50.000,00 | 150.000,00 | 200.000,00 | 200.000,00 | 35.447,00 | 164.553,00 | - |
| 1.2.1 | S0271 | Spese conseguenti all'applicazione del D.Lgs. 29 marzo 2004, n. 99 | - | - | - | - | - | - | - |
| 1.2.1 | S0272 | Spese per l'attuazione dell'atto di indirizzo del Consiglio di Amministrazione n°30/04 in ordine al D.Lgs. 165/99, art.3 | - | - | - | - | - | - | - |
| 1.2.1 | S0273 | Spese per comunicazioni straordinarie in attuazione della normativa comunitaria | 2.500.000,00 | 607.000,00 | 1.893.000,00 | 1.790.394,40 | 1.790.394,40 | - | 102.605,60 |
| 1.2.1 | S0274 | Spese per i controlli di cui al D. Lgs. 286/99 ed all'art. 8, comma 4, del D. Lgs. 165/99 | 500.000,00 | 500.000,00 | 1.000.000,00 | 1.000.000,00 | - | 1.000.000,00 | - |
| 1.2.1 | S0275 | Spese per l'attuazione del Regolamento comunitario 4045/69 | 50.000,00 | - | 50.000,00 | 43.525,00 | 43.525,00 | - | 6.475,00 |
| 1.2.1 | S0276 | Oneri accessori non previsti negli atti esecutivi AGEA-SIN | 500.000,00 | 580.000,00 | 1.080.000,00 | 1.080.000,00 | - | 1.080.000,00 | - |
| 1.2.1 | S0277 | Compensi per il Commissario quote latte | - | 55.000,00 | 55.000,00 | 55.000,00 | 45.137,23 | 9.862,77 | - |
| 1.2.1 | S0278 | Spese per la qualità e il monitoraggio delle produzioni agroalimentari e della filiera ittica | - | 9.000.000,00 | 9.000.000,00 | 9.000.000,00 | - | 9.000.000,00 | - |
| 1.2.1 | S0279 | Fondo per la tracciabilità dei prodotti "olio di oliva" e "olive da tavola" | - | 5.000.000,00 | 5.000.000,00 | 5.000.000,00 | - | 5.000.000,00 | - |
| | | TOTALE - Uscite per prestazioni istituzionali | 153.561.790,78 | 29.270.000,00 | 182.851.790,78 | 181.836.232,58 | 107.148.338,80 | 74.687.893,78 | 1.015.558,20 |
| | | Trasferimenti passivi | | | | | | | |
| 1.2.2 | S0301 | Forniture in dono per azioni alimentari nazionali in cereali e derivati nell'ambito delle relative convenzioni internazionali e proroghe nonché in prodotti diversi secondo le delibere Cipep | - | - | - | - | - | - | - |
| 1.2.2 | S0303 | Interventi a favore del P.V.S. ed assimilati (art. 3 lett. D. legge 14 agosto 1982, n. 610) | - | - | - | - | - | - | - |
| 1.2.2 | S0305 | Accordo interprofessionale settore patascio | - | - | - | - | - | - | - |
| 1.2.2 | S0306 | Attuazione del programma di aiuto alimentare a favore dei Paesi in via di sviluppo | - | - | - | - | - | - | - |
| 1.2.2 | S0308 | Spese per interventi autorizzati dall'Unione Europea nel settore biettabolo-saccarifero | - | - | - | - | - | - | - |
| 1.2.2 | S0309 | Spese per fronteggiare le conseguenze della crisi derivante dall'encefalopatia spongiforme bovina | - | - | - | - | - | - | - |
| 1.2.2 | S0311 | Legge 1 agosto 1986 - Chernobyl - Interventi nel settore lattiero-caseario | - | - | - | - | - | - | - |
| 1.2.2 | S0312 | Interventi a sostegno del settore bovino dei prodotti lattiero-caseari | - | - | - | - | - | - | - |

GESTIONALE CONSOLIDATO
USCITE 2009

| RESIDUI | | | | | | CASSA | | |
|--------------------------|-----------------------|---------------|-------------------|---------------------|------------------------|-----------------------|----------------|-------------------------------------|
| Residui inizio esercizio | Totali fine esercizio | Pagati | Rimasti da pagare | Economie su residui | Residui fine esercizio | Previsioni definitive | Pagamenti | Differenza rispetto alle previsioni |
| - | - | - | - | - | - | - | - | - |
| 62.400,00 | 62.400,00 | 62.400,00 | - | - | 110.000,00 | 292.400,00 | 144.900,00 | 147.500,00 |
| - | - | - | - | - | - | - | - | - |
| 7.076.585,46 | 1.745.173,28 | - | 1.745.173,28 | 5.331.412,18 | 21.745.173,28 | 31.373.863,14 | 4.642.519,09 | 26.731.344,05 |
| - | - | - | - | - | - | - | - | - |
| 3.772.589,64 | 3.772.589,64 | 3.638.140,79 | 134.448,85 | - | 1.689.964,21 | 7.772.589,64 | 6.082.625,43 | 1.689.964,21 |
| 1.035.579,22 | 1.035.579,22 | 746.974,40 | 288.604,82 | - | 1.788.604,82 | 2.535.579,22 | 746.974,40 | 1.788.604,82 |
| 42.945,40 | 42.945,40 | 945,40 | 42.000,00 | - | 206.553,00 | 242.945,40 | 36.392,40 | 206.553,00 |
| 4.657.990,77 | - | - | - | 4.657.990,77 | - | 3.950.000,00 | - | 3.950.000,00 |
| - | - | - | - | - | - | - | - | - |
| - | - | - | - | - | - | 1.893.000,00 | 1.790.394,40 | 102.605,60 |
| 500.000,00 | 500.000,00 | 30.000,00 | 470.000,00 | - | 1.470.000,00 | 1.500.000,00 | 30.000,00 | 1.470.000,00 |
| - | - | - | - | - | - | 50.000,00 | 43.525,00 | 6.475,00 |
| - | - | - | - | - | 1.080.000,00 | 1.080.000,00 | - | 1.080.000,00 |
| - | - | - | - | - | 9.862,77 | 55.000,00 | 45.137,23 | 9.862,77 |
| - | - | - | - | - | 9.000.000,00 | - | - | - |
| - | - | - | - | - | 5.000.000,00 | - | - | - |
| 185.983.921,46 | 118.069.870,40 | 85.280.627,22 | 32.789.243,18 | 67.914.051,06 | 107.477.136,96 | 349.855.412,38 | 192.428.966,02 | 157.426.446,36 |
| - | - | - | - | - | - | - | - | - |
| - | - | - | - | - | - | - | - | - |
| 801.740,95 | 801.740,95 | - | 801.740,95 | - | 801.740,95 | 801.740,95 | - | 801.740,95 |
| - | - | - | - | - | - | - | - | - |
| 6.453.270,63 | 6.453.270,63 | 4.081.968,73 | 2.371.301,90 | - | 2.371.301,90 | 6.453.270,63 | 4.081.968,73 | 2.371.301,90 |
| 5.719.790,97 | 5.719.790,97 | 1.411.751,33 | 4.308.039,64 | - | 4.308.039,64 | 5.719.790,97 | 1.411.751,33 | 4.308.039,64 |
| - | - | - | - | - | - | - | - | - |
| 219.938,93 | 219.938,93 | 219.938,93 | - | - | - | 219.938,93 | 219.938,93 | - |
| 175.339,95 | 175.339,95 | 9.615,07 | 165.724,88 | - | 165.724,88 | 175.339,95 | 9.615,07 | 165.724,88 |

11 07 04

| CAP | Descrizione Capitolo | COMPETENZA | | | | | | | |
|-------------|---|--------------------------------|------------------|-----------------------|----------------|-------------------|-------------------|-------------------------------------|-----------------|
| | | Previsioni iniziali competenza | variazioni + / - | Previsioni definitive | Totale impegni | Pagato competenza | Rimasto da pagare | Differenza rispetto alle previsioni | Economie finali |
| 1.2.2 S0316 | Premi per abbandono definitivo e perdita di reddito (artt. 3 e 4 D.L. 31.1.97, convertito nella legge 28.3.97 n. 81) | - | - | - | - | - | - | - | - |
| 1.2.2 S0317 | Legge 1 agosto 1986, n. 445 - Chernobyl - Interventi nel settore ortofrutticolo | - | - | - | - | - | - | - | - |
| 1.2.2 S0318 | Intervento per il sostegno per il settore ovi-caprino e del formaggio pecorino | - | - | - | - | - | - | - | - |
| 1.2.2 S0321 | Interventi a sostegno dei produttori di latte bufalino | - | - | - | - | - | - | - | - |
| 1.2.2 S0322 | Premio straordinario per gli aiuti al settore delle carni bovine colte da crisi di commercializzazione | - | - | - | - | - | - | - | - |
| 1.2.2 S0325 | Aiuto straordinario a favore dei produttori di vini da tavola per la distillazione di crisi dell'anno 2002 | - | - | - | - | - | - | - | - |
| 1.2.2 S0326 | Aiuti alimentari nazionali e interventi a favore di settori in crisi | - | - | - | - | - | - | - | - |
| 1.2.2 S0327 | Spese per l'attuazione dei rapporti convenzionali con l'Istituto per il Commercio Estero | - | - | - | - | - | - | - | - |
| 1.2.2 S0328 | Spese per attuazione della legge 119/2003 art. 10 | - | - | - | - | - | - | - | - |
| 1.2.2 S0329 | Spese per erogazione dei "premi riconversione" ex legge 119/2003 art. 10, comma 21 | - | - | - | - | - | - | - | - |
| 1.2.2 S0330 | Spese per il riacquisto delle quote di produzione lattiera - indennizzo per abbandono ex legge 119/2003 art. 10, comma 20 | - | - | - | - | - | - | - | - |
| 1.2.2 S0331 | Spese connesse alle operazioni di sequestro, denaturazione, stoccaggio e termodistruzione ai sensi della legge 268/2003, art.2, comma 1 (Diossina Campania) | - | - | - | - | - | - | - | - |
| 1.2.2 S0332 | Interventi inerenti l'indennizzo del latte destinato alla termodistruzione, prestiti agevolati e contributi ai sensi della legge 268/2003, art.2, comma 2 (Diossina Campania) | - | - | - | - | - | - | - | - |
| 1.2.2 S0333 | Spese di trasferimento e spese ausiliarie alle movimentazioni di alcool in ammasso pubblico | - | - | - | - | - | - | - | - |
| 1.2.2 S0334 | Restituzione prelievo supplementare latte dal periodo 1995/96 al periodo 2002/03 e relativi interessi, ai sensi dell'art.2, comma 1, L.27 marzo 2004, n°77 | - | - | - | - | - | - | - | - |
| 1.2.2 S0335 | Spese per il funzionamento di AGECONTROL S.p.A. | - | - | - | - | - | - | - | - |
| 1.2.2 S0336 | Interventi urgenti nel settore agroalimentare ai sensi della L. 231/05 | - | - | - | - | - | - | - | - |
| 1.2.2 S0337 | Aiuti alla produzione di uva da tavola | - | - | - | - | - | - | - | - |
| 1.2.2 S0338 | Spese per l'acquisto di prodotti avicoli | - | - | - | - | - | - | - | - |
| 1.2.2 S0339 | Fondo per l'attuazione di interventi e misure nazionali nel settore agricolo e agroalimentare (L81/06, art.1-bis) | - | - | - | - | - | - | - | - |
| 1.2.2 S0340 | Somme da versare al bilancio dello Stato per interventi nel settore avicolo (L81/06 art.1-bis, comma 14, lettera C) | - | - | - | - | - | - | - | - |
| 1.2.2 S0341 | Fondo per la razionalizzazione e la riconversione della produzione bieticolo-saccarifera (L81/06, art.2) | 50.000.000,00 | 48.427.372,23 | 1.572.627,77 | 1.572.627,77 | 1.572.627,77 | - | - | 0,00 |
| 1.2.2 S0342 | Interventi a sostegno della riforma dell'OCM ortofrutta - Art.42 - comma 2 - Legge n.222 del 29/11/2007 | - | - | - | - | - | - | - | - |

GESTIONALE CONSOLIDATO
USCITE 2009

| RESIDUI | | | | | CASSA | | | |
|--------------------------|-----------------------|---------------|-------------------|---------------------|------------------------|-----------------------|---------------|-------------------------------------|
| Residui inizio esercizio | Totali fine esercizio | Pagati | Rimasti da pagare | Economie su residui | Residui fine esercizio | Previsioni definitive | Pagamenti | Differenza rispetto alle previsioni |
| - | - | - | - | - | - | - | - | - |
| - | - | - | - | - | - | - | - | - |
| 12.997,16 | 12.997,16 | - | 12.997,16 | - | 12.997,16 | 12.997,16 | - | 12.997,16 |
| - | - | - | - | - | - | - | - | - |
| - | - | - | - | - | - | - | - | - |
| - | - | - | - | - | - | - | - | - |
| - | - | - | - | - | - | - | - | - |
| - | - | - | - | - | - | - | - | - |
| 2.144.258,66 | 2.144.258,66 | 167.219,49 | 1.977.039,17 | - | 1.977.039,17 | 2.144.258,66 | 167.219,49 | 1.977.039,17 |
| 1.872.316,04 | 1.313.980,89 | 974.730,34 | 339.250,55 | 568.335,15 | 339.250,55 | 1.872.316,04 | 974.730,34 | 897.585,70 |
| - | - | - | - | - | - | - | - | - |
| - | - | - | - | - | - | - | - | - |
| - | - | - | - | - | - | - | - | - |
| - | - | - | - | - | - | - | - | - |
| - | - | - | - | - | - | - | - | - |
| - | - | - | - | - | - | - | - | - |
| 1.011.562,33 | 1.011.562,33 | 19.518,74 | 992.043,59 | - | 992.043,59 | 1.011.562,33 | 19.518,74 | 992.043,59 |
| - | - | - | - | - | - | - | - | - |
| - | - | - | - | - | - | - | - | - |
| - | - | - | - | - | - | - | - | - |
| - | - | - | - | - | - | - | - | - |
| - | - | - | - | - | - | - | - | - |
| - | - | - | - | - | - | - | - | - |
| 104.348.443,03 | 90.348.443,03 | 36.047.876,76 | 54.300.566,27 | 14.000.000,00 | 54.300.566,27 | 104.348.443,03 | 36.047.876,76 | 68.300.566,27 |
| - | - | - | - | - | - | - | - | - |
| - | - | - | - | - | - | - | - | - |
| 10.359.277,28 | 10.359.277,28 | - | 10.359.277,28 | - | 10.359.277,28 | 11.931.905,05 | 1.572.627,77 | 10.359.277,28 |
| 226.269,24 | 226.269,24 | 207.995,53 | 18.273,71 | - | 18.273,71 | 226.269,24 | 207.995,53 | 18.273,71 |

| CAP | Descrizione Capitolo | COMPETENZA | | Previsioni definitive | Totale impegni | Pagato competenza | Rimasto da pagare | Differenza rispetto alle previsioni | Economie finali |
|-------|---|--------------------------------|------------------|-----------------------|----------------|-------------------|-------------------|-------------------------------------|-----------------|
| | | Previsioni iniziali competenza | variazioni + / - | | | | | | |
| | TOTALE - Trasferimenti passivi | 50.000.000,00 | - 48.427.372,23 | 1.572.627,77 | 1.572.627,77 | 1.572.627,77 | - | 0,00 | - |
| | Oneri finanziari | | | | | | | | |
| 1.2.3 | S0391 Interessi passivi | - | - | - | - | - | - | - | - |
| 1.2.3 | S0392 Spese e commissioni bancarie | - | - | - | - | - | - | - | - |
| | TOTALE - Oneri finanziari | - | - | - | - | - | - | - | - |
| | Oneri tributari | | | | | | | | |
| 1.2.4 | S0401 Imposte, tasse e tributi vari | - | - | - | - | - | - | - | - |
| | TOTALE - Oneri tributari | - | - | - | - | - | - | - | - |
| | Poste correttive e compensative di entrate correnti | | | | | | | | |
| 1.2.5 | S0410 Spese per il pagamento dell'IVA acquisto e stoccaggio alcolici | - | - | - | - | - | - | - | - |
| 1.2.5 | S0411 Restituzioni e rimborsi diversi | - | - | - | - | - | - | - | - |
| 1.2.5 | S0412 Somme da accreditare a titolo di pagamento di IVA alla contabilità speciale di tesoreria intestata all'AGEA per aiuti e interventi comunitari | - | - | - | - | - | - | - | - |
| 1.2.5 | S0413 Restituzioni a favore dell'Autorità Giudiziaria | - | - | - | - | - | - | - | - |
| | TOTALE - Poste correttive e compensative di entrate correnti | - | - | - | - | - | - | - | - |
| | Uscite non classificabili in altre voci | | | | | | | | |
| 1.2.6 | S0431 Spese per fidi, arbitraggi, risarcimenti ed accessori | 4.000.000,00 | 700.000,00 | 4.700.000,00 | 4.409.844,13 | 4.409.844,13 | - | 290.155,87 | 36,00 |
| 1.2.6 | S0432 Fondo di riserva per spese di funzionamento dell'Ente | 2.600.000,00 | - 2.000.000,00 | 600.000,00 | - | - | - | 600.000,00 | - |
| 1.2.6 | S0433 Fondo di riserva per le nuove e maggiori spese per aiuti ed interventi nazionali | - | - | - | - | - | - | - | - |
| 1.2.6 | S0434 Spese per il funzionamento della Camera Arbitrale | - | - | - | - | - | - | - | - |
| 1.2.6 | S0435 Accantonamenti a copertura di contenziosi in essere in materia di interventi nazionali progressivi | - | - | - | - | - | - | - | - |
| 1.2.6 | S0436 Riduzioni sulle spese da versare al bilancio dello Stato | 1.440.006,92 | - | 1.440.006,92 | 814.883,99 | 814.883,99 | - | 625.122,93 | - |
| 1.2.6 | S0437 Uscite connesse al trasferimento della sede AGEA per ulteriori spese derivanti | - | - | - | - | - | - | - | - |
| 1.2.6 | S0906 Oneri 2001 e precedenti non impegnati relativi al cap. 206 | - | - | - | - | - | - | - | - |
| 1.2.6 | S0912 Oneri 2001 e precedenti non impegnati relativi al cap. 212 | - | - | - | - | - | - | - | - |
| 1.2.6 | S0952 Oneri 2001 e precedenti non impegnati relativi al cap. 252 | - | - | - | - | - | - | - | - |
| 1.2.6 | S0953 Oneri 2001 e precedenti non impegnati relativi al cap. 253 | - | - | - | - | - | - | - | - |
| 1.2.6 | S0954 Oneri 2001 e precedenti non impegnati relativi al cap. 254 | - | - | - | - | - | - | - | - |
| 1.2.6 | S0955 Oneri 2001 e precedenti non impegnati relativi al cap. 255 | - | - | - | - | - | - | - | - |
| 1.2.6 | S0956 Oneri 2001 e precedenti non impegnati relativi al cap. 256 | - | - | - | - | - | - | - | - |
| 1.2.6 | S0990 Spese per il pagamento dell'IVA riaccontata su oneri relativi ad anni precedenti per acquisto e stoccaggio alcolici | - | - | - | - | - | - | - | - |
| 1.2.6 | S0999 Spese per il pagamento dell'IVA riaccontata su impegni in conto dei residui (escluso acquisto e stoccaggio alcolici) | - | - | - | - | - | - | - | - |
| | TOTALE - Uscite non classificabili in altre voci | 8.040.006,92 | - 1.300.000,00 | 6.740.006,92 | 5.224.728,12 | 5.224.728,12 | - | 1.515.278,80 | 36,00 |

GESTIONALE CONSOLIDATO
USCITE 2009[illegible]

an 7 A

| CAP | Descrizione Capitolo | COMPETENZA | | Previsioni definitive | Totale impegni | Pagato competenza | Rimasto da pagare | Differenza rispetto alle previsioni | Economie finali |
|-------|---|--------------------------------|------------------|-----------------------|----------------|-------------------|-------------------|-------------------------------------|-----------------|
| | | Previsioni iniziali competenza | variazioni + / - | | | | | | |
| | TOTALE INTERVENTI DIVERSI | 211.621.797,70 | - 20.457.372,23 | 191.164.425,47 | 188.633.588,47 | 113.945.694,69 | 74.687.893,78 | 2.530.837,00 | - 4.164,80 |
| 1.4 | ONERI COMUNI | | | | | | | | |
| | Accantonamento per il trattamento di fine rapporto | | | | | | | | |
| 1.4.2 | S0501 Accantonamento per il trattamento di fine rapporto | 423.805,69 | 101.729,94 | 525.535,63 | - | - | - | 525.535,63 | - |
| 1.4.2 | S0502 Accantonamento per indennità di anzianità | 549.455,40 | 565.237,20 | 1.114.692,60 | - | - | - | 1.114.692,60 | - |
| | TOTALE - Accantonamento per il trattamento di fine rapporto | 973.261,09 | 666.967,14 | 1.640.228,23 | - | - | - | 1.640.228,23 | - |
| | TOTALE ONERI COMUNI | 973.261,09 | 666.967,14 | 1.640.228,23 | - | - | - | 1.640.228,23 | - |
| | TOTALE TITOLO I - USCITE CORRENTI | 242.900.376,29 | - 17.961.401,28 | 224.938.975,01 | 217.967.869,27 | 135.155.716,22 | 82.812.153,05 | 6.971.105,74 | - 947.931,54 |
| | TITOLO II - Uscite in conto capitale | | | | | | | | |
| 2.1 | Investimenti | | | | | | | | |
| | Partecipazioni ed acquisto di valori mobiliari | | | | | | | | |
| 2.1.3 | S0611 Conferimenti e quote di partecipazione al patrimonio di altri Enti | - | - | - | - | - | - | - | - |
| | TOTALE - Partecipazioni ed acquisto di valori mobiliari | - | - | - | - | - | - | - | - |
| | Indennità di anzianità e similari al personale cessato di servizio | | | | | | | | |
| 2.1.5 | S0631 Oneri relativi alle liquidazioni del trattamento di fine rapporto | 250.000,00 | - | 250.000,00 | 171.786,76 | 171.786,76 | - | 78.213,24 | - 78.213,24 |
| 2.1.5 | S0632 Oneri relativi alle liquidazioni del trattamento di indennità di anzianità | 900.000,00 | - | 900.000,00 | 872.648,29 | 872.648,29 | - | 27.351,71 | - 27.351,71 |
| | TOTALE - Indennità di anzianità e similari al personale cessato di servizio | 1.150.000,00 | - | 1.150.000,00 | 1.044.435,05 | 1.044.435,05 | - | 105.564,95 | - 105.564,95 |
| | TOTALE INVESTIMENTI | 1.150.000,00 | - | 1.150.000,00 | 1.044.435,05 | 1.044.435,05 | - | 105.564,95 | - 105.564,95 |
| | TOTALE TITOLO II - USCITE IN CONTO CAPITALE | 1.150.000,00 | - | 1.150.000,00 | 1.044.435,05 | 1.044.435,05 | - | 105.564,95 | - 105.564,95 |
| | TITOLO IV - PARTITE DI GIRO | | | | | | | | |
| 4.1 | Uscite aventi natura di partite di giro | | | | | | | | |
| 4.1.1 | S0553 Somme somministrate al cassiere | 25.822,84 | - | 25.822,84 | 25.822,84 | 25.822,84 | - | - | - |
| 4.1.1 | S0554 Restituzioni alla contabilità comunitaria di somme erroneamente versate alla contabilità nazionale | 100.000,00 | 200.000,00 | 300.000,00 | 230.484,09 | - | 230.484,09 | 69.515,91 | - |
| 4.1.1 | S0555 Uscite a seguito di atti di pignoramento sul conto di Tesoreria Centrale dello Stato n. 20082 | 5.200.000,00 | - | 5.200.000,00 | 1.163.951,65 | 1.163.951,65 | - | 4.036.048,35 | - |
| 4.1.1 | S0556 Spese per il funzionamento di AGECONTROL S.p.A. | - | - | - | - | - | - | - | - |
| 4.1.1 | S0557 Spese per l'aggiornamento dell'anagrafe nazionale bovina | - | - | - | - | - | - | - | - |
| 4.1.1 | S0558 Spese per l'attuazione dei rapporti convenzionali per i controlli di qualità sui prodotti ortofrutticoli | - | - | - | - | - | - | - | - |
| 4.1.1 | S0559 Spese per la regolazione delle prestazioni effettuate dalle società partecipate sulla base di rapporti contrattuali con altri Enti pubblici | 2.000.000,00 | 1.422.215,25 | 3.422.215,25 | 3.037.303,00 | 1.837.303,00 | 1.200.000,00 | 384.912,25 | - |
| 4.1.1 | S0560 Spese per gli Organismi Pagatori Regionali | - | - | - | - | - | - | - | - |

77 4

| | CAP | Descrizione Capitolo | COMPETENZA | | Previsioni definitive | Totale impegni | Pagato competenza | Rimasto da pagare | Differenza rispetto alle previsioni | Economie finali |
|-------|-------|--|--------------------------------|------------------|-----------------------|----------------|-------------------|-------------------|-------------------------------------|-----------------|
| | | | Previsioni iniziali competenza | variazioni + / - | | | | | | |
| 4.1.1 | S0581 | Spese per il funzionamento del Consorzio Anagrafi Animal (L81/06, art.2) | 1.000.000,00 | - | 1.000.000,00 | 1.000.000,00 | 1.000.000,00 | - | - | - |
| | | TOTALE - Uscite aventi natura di partite di giro | 8.325.822,84 | 1.622.215,25 | 9.948.038,09 | 5.457.561,58 | 4.027.077,49 | 1.430.484,09 | 4.490.476,51 | - |
| | | TOTALE TITOLO IV - PARTITE DI GIRO | 8.325.822,84 | 1.622.215,25 | 9.948.038,09 | 5.457.561,58 | 4.027.077,49 | 1.430.484,09 | 4.490.476,51 | - |
| | | TOTALE ESERCIZIO 2009 | 252.376.199,13 | - 16.339.186,03 | 236.037.013,10 | 224.469.865,90 | 140.227.228,76 | 84.242.637,14 | 11.567.147,20 | - 1.053.496,49 |

GESTIONALE CONSOLIDATO
USCITE 2009

| RESIDUI | | | | | CASSA | | | |
|--------------------------|-----------------------|----------------|-------------------|---------------------|------------------------|-----------------------|----------------|-------------------------------------|
| Residui inizio esercizio | Totali fine esercizio | Pagati | Rimasti da pagare | Economie su residui | Residui fine esercizio | Previsioni definitive | Pagamenti | Differenza rispetto alle previsioni |
| - | - | - | - | - | - | 1.000.000,00 | 1.000.000,00 | - |
| 2.014.351,39 | 2.014.351,39 | 43.761,98 | 1.970.589,41 | - | 3.401.073,50 | 11.962.389,48 | 4.070.839,47 | 7.891.550,01 |
| 2.014.351,39 | 2.014.351,39 | 43.761,98 | 1.970.589,41 | - | 3.401.073,50 | 11.962.389,48 | 4.070.839,47 | 7.891.550,01 |
| 342.888.585,25 | 256.345.624,76 | 133.955.331,42 | 122.390.293,34 | 86.542.960,49 | 206.632.930,48 | 557.122.095,13 | 274.182.560,18 | 282.939.534,95 |

A M

W

| ATTIVITA' | ANNO Anno 2009 | ANNO Anno 2008 | PASSIVITA' | ANNO Anno 2009 | ANNO Anno 2008 |
|--|-------------------|-------------------|--|-------------------|-------------------|
| CREDITI VERSO LO STATO ED ALTRI ENTI PUBBLICI PER LA PARTECIPAZIONE AL PATRIMONIO INIZIALE | | | A) PATRIMONIO NETTO | | |
| I) IMMOBILIZZAZIONI | | | I. Fondo di dotazione | 40.632.346 | 60.827.263 |
| Immobilizzazioni immateriali | | | II. Riserve obbligatorie e derivanti da leggi | - | - |
| 1) Costi di impianti ed ampliamento | - | - | III. Riserva di rivalutazione | - | - |
| 2) Costi di ricerca, di sviluppo e di pubblicità | - | - | IV. Contributi a fondo perduto | - | - |
| 3) Diritti di brevetto industriale e diritti di utilizzazione delle opere dell'ingegno | - | - | V. Contributi per ripiano disavanzi | - | - |
| 4) Concessioni, licenze, marchi e diritti simili | - | - | VI. Riserve statutarie | - | - |
| 5) Avviamento | - | - | VII. Altre riserve distintamente indicate | - | - |
| 6) Immobilizzazioni in corso ed acconti | - | - | VIII. Avanzi (Disavanzi) economici portati a nuovo | - | - |
| 7) Manutenzioni straordinarie e migliorie su beni di terzi | - | - | IX. Avanzo (Disavanzo) economico d'esercizio | 32.953.270 | 20.194.917 |
| 8) Altre | - | - | Totale Patrimonio netto (A) | 73.585.616 | 40.632.346 |
| Totale | - | - | B) CONTRIBUTI IN CONTO CAPITALE | | |
| II. Immobilizzazioni Materiali | | | 1) Per contributi a destinazione vincolata | - | - |
| 1) Terreni e fabbricati | - | - | 2) Per contributi indistinti per la gestione | - | - |
| 2) Impianti e macchinari | 4.278.933 | 5.286.410 | 3) Per contributi in natura | - | - |
| 3) Attrezzature industriali e commerciali | 16.278 | 20.752 | Totale Contributi in conto capitale (B) | - | - |
| 4) Automezzi e motomezzi | - | - | C) FONDI PER RISCHI ED ONERI | | |
| 5) Immobilizzazioni in corso ed acconti | - | - | 1) Per trattamento di quiescenza ed obblighi simili | - | - |
| 6) Diritti reali di godimento | 626.035 | 760.901 | 2) Per imposte | - | - |
| 7) Altri beni | 4.921.246 | 6.068.064 | 3) Per altri rischi ed oneri futuri | - | - |
| Totale | 4.921.246 | 6.068.064 | 4) Per ripristino investimenti | - | - |
| III. Immobilizzazioni finanziarie, con separata indicazione, per ciascuna voce dei crediti, degli importi esigibili entro l'esercizio successivo | | | Totale Fondi rischi ed oneri futuri (C) | - | - |
| 1) Partecipazioni in: | | | D) TRATTAMENTO DI FINE RAPPORTO DI LAVORO SUBORDINATO | | |
| a) Imprese controllate | 1.521.500 | 1.521.500 | | 14.420.746 | 14.086.255 |
| b) Imprese collegate | - | - | Totale TFR (D) | 14.420.746 | 14.086.255 |
| c) Imprese controllanti | - | - | E) RESIDUI PASSIVI, con separata indicazione, per ciascuna voce, degli importi esigibili entro l'esercizio successivo | | |
| d) Altre imprese | - | - | 1) Obbligazioni | - | - |
| e) Altri enti | - | - | 2) Verso le banche | - | - |
| 2) Crediti | - | - | 3) Verso altri finanziatori | - | - |
| a) verso imprese controllate | - | - | 4) Acconti | - | - |
| b) verso imprese collegate | - | - | 5) Debiti verso fornitori | 69.288.701 | 160.719.930 |
| c) verso lo Stato ed altri soggetti pubblici | - | - | 6) Rappresentati da titoli di credito | - | - |
| d) verso altri | - | - | 7) Verso imprese controllate, collegate e controllanti | 49.816.602 | 33.653.902 |
| 3) Altri titoli | - | - | 8) Debiti tributari | 715.743 | 691.978 |
| 4) Crediti finanziari diversi | - | - | 9) Debiti verso istituti di previdenza e sicurezza sociale | 1.361.066 | 1.346.056 |
| Totale | 1.521.500 | 1.521.500 | 10) Debiti verso iscritti, soci e terzi per prestazioni dovute | - | - |
| Totale Immobilizzazioni (B) | 6.442.746 | 7.589.564 | 11) Debiti verso lo Stato ed altri soggetti pubblici | 85.800.163 | 143.915.504 |
| C) ATTIVO CIRCOLANTE | | | 12) Debiti diversi | 8.237.268 | 8.558.509 |
| I. Rimanenze | | | Totale | 215.219.543 | 348.885.879 |
| 1) Materie prime, sussidiarie e di consumo | - | - | Totale debiti (E) | 215.219.543 | 348.885.879 |
| 2) Prodotti in corso di lavorazione e semilavorati | - | - | F) RATEI E RISCONTI | | |
| 3) Lavori in corso | - | - | 1) Ratei passivi | - | - |
| 4) Prodotti finiti e merci | 10.934.388 | 13.186.729 | 2) Risconti passivi | - | - |
| 5) Acconti | - | - | 3) Aggio su prestiti | - | - |
| Totale | 10.934.388 | 13.186.729 | 4) Riserve tecniche | - | - |
| II. Residui attivi, con separata indicazione, per ciascuna voce, degli importi esigibili oltre l'esercizio successivo | | | Totale ratei e risconti (F) | - | - |
| 1) Crediti verso utenti, clienti ecc. | - | - | | | |
| 2) Crediti verso iscritti, soci e terzi | - | - | | | |
| 3) Crediti verso imprese controllate e collegate | 1.426.417 | - | | | |
| 4) Crediti verso lo Stato ed altri soggetti pubblici | 36.747.228 | 97.446.129 | | | |
| 4-bis) Crediti tributari | 94.645.591 | 94.645.591 | | | |
| 4-ter) Imposte anticipate | - | - | | | |
| 5) Crediti verso altri | 549.061 | 2.015.202 | | | |
| Totale | 133.368.297 | 194.106.922 | | | |
| III. Attività finanziarie che non costituiscono immobilizzazioni | | | | | |
| 1) Partecipazioni in imprese controllate | - | - | | | |
| 2) Partecipazioni in imprese collegate | - | - | | | |
| 3) Altre partecipazioni | - | - | | | |
| 4) Altri titoli | - | - | | | |
| Totale | - | - | | | |
| IV. Disponibilità liquide | | | | | |
| 1) Depositi bancari e postali | 152.480.474 | 188.721.265 | | | |
| 2) Assegni | - | - | | | |
| 3) Denaro e valori in cassa | - | - | | | |
| Totale | 152.480.474 | 188.721.265 | | | |
| Totale Attivo circolante (C) | 296.783.159 | 396.014.916 | | | |
| D) RATEI E RISCONTI | | | | | |
| 1) Ratei attivi | - | - | | | |
| 2) Risconti attivi | - | - | | | |
| Totale ratei e risconti (D) | - | - | | | |
| Totale Attivo | 303.225.905 | 403.604.480 | Totale passivo e netto | 303.225.905 | 403.604.480 |

SITUAZIONE AMMINISTRATIVA

PAGINA BIANCA

Consuntivo 2009

Conto Economico

| | Anno 2009 | | Anno 2008 | |
|--|-------------|---------------------|-------------|---------------------|
| | Parziali | Totali | Parziali | Totali |
| A) VALORE DELLA PRODUZIONE | | | | |
| 1) Proventi e corrispettivi per la produzione delle prestazioni e/o servizi | | 48.232 | | 30.735 |
| 2) Variazioni delle rimanenze dei prodotti in corso di lavorazione, semilavorati e finiti | - | 2.252.341 | | 1.479.012 |
| 3) Variazioni dei lavori in corso su ordinazione | | - | | - |
| 4) Incrementi di immobilizzazioni per lavori interni | | - | | - |
| 5) Altri ricavi e proventi, con separata indicazione dei contributi di competenza dell'esercizio | | 168.101.771 | | 280.479.282 |
| 5.1) Contributi per aiuti nazionali vincolati | - | - | 60.000.000 | - |
| 5.2) Contributi per spese di funzionamento dell'ente | 164.775.096 | - | 214.499.467 | - |
| 5.3) Altri ricavi di natura residuale | 3.326.675 | - | 5.979.815 | - |
| Totale valore della produzione (A) | | 165.897.662 | | 281.989.030 |
| B) COSTI DELLA PRODUZIONE | | | | |
| 6) per materie prime, sussidiarie, consumo e merci | | | | |
| 7) per servizi | | 190.605.301 | | 276.626.562 |
| 7.1) Spese per aiuti nazionali vincolati | - | - | 60.000.000 | - |
| 7.2) Spese di funzionamento dell'ente | 190.605.301 | - | 216.626.562 | - |
| 8) per godimento beni di terzi | | 3.175.269 | | 4.404.771 |
| 9) per il personale | | 18.515.358 | | 23.911.488 |
| a) salari e stipendi | 13.633.883 | - | 14.613.720 | - |
| b) oneri sociali | 3.200.000 | - | 3.472.069 | - |
| c) trattamento di fine rapporto | 1.276.589 | - | 5.132.644 | - |
| d) trattamento di quiescenza e simili | - | - | - | - |
| e) altri costi per il personale | 404.886 | - | 693.055 | - |
| 10) Ammortamenti e svalutazioni | | 1.611.299 | | 1.617.998 |
| a) Ammortamento delle immobilizzazioni immateriali | - | - | - | - |
| b) Ammortamento delle immobilizzazioni materiali | 1.611.299 | - | 1.617.998 | - |
| c) Altre svalutazioni delle immobilizzazioni | - | - | - | - |
| d) Svalutazioni dei crediti compresi nell'attivo circolante e delle disponibilità liquide | - | - | - | - |
| 11) Variazione delle rimanenze di materie prime, sussidiarie, di consumo e merci | | - | | - |
| 12) Accantonamenti per rischi | | - | | - |
| 13) Accantonamenti ai fondi per oneri | | - | | - |
| 14) Oneri diversi di gestione | | 5.249.912 | | 9.085.552 |
| Totale Costi (B) | | 219.157.139 | | 315.646.370 |
| DIFFERENZA TRA VALORE E COSTI DELLA PRODUZIONE (A - B) | | - 53.259.477 | | - 33.657.340 |
| C) PROVENTI E ONERI FINANZIARI | | | | |
| 15) Proventi da partecipazioni | | 3.746.193 | | - |
| 16) Altri proventi finanziari | | 570.976 | | 2.149.463 |
| a) di crediti iscritti nelle immobilizzazioni | - | - | - | - |
| b) di titoli iscritti nelle immobilizzazioni che non costituiscono partecipazioni | - | - | - | - |
| c) di titoli iscritti nell'attivo circolante che non costituiscono partecipazioni | - | - | - | - |
| d) Proventi diversi dai precedenti | 570.976 | - | 2.149.463 | - |
| 17) Interessi e altri oneri finanziari | | - | | - |
| 17-bis) Utili e perdite su cambi | | - | | - |
| Totale proventi ed oneri finanziari (15+16-17) | | 4.317.169 | | 2.149.463 |
| D) RETTIFICHE DI VALORE DI ATTIVITA' FINANZIARIE | | | | |
| 18) Rivalutazioni: | | - | | - |
| a) di partecipazioni | - | - | - | - |
| b) di immobilizzazioni finanziarie | - | - | - | - |
| c) di titoli iscritti nell'attivo circolante | - | - | - | - |

Consuntivo 2009

Conto Economico

| | | | | | |
|-----------|--|---|-------------------|---|-------------------|
| 19) | Svalutazioni: | | - | | - |
| | a) di partecipazioni | - | - | - | - |
| | b) di immobilizzazioni finanziarie | - | - | - | - |
| | c) Di titoli iscritti nell'attivo circolante | - | - | - | - |
| | Totale rettifiche di valore | | - | | - |
| E) | PROVENTI E ONERI STRAORDINARI | | | | |
| 20) | Proventi, con separata indicazione delle plusvalenze da alienazioni non iscrivibili al n.5) | | 31.633 | | 4.942.729 |
| 21) | Oneri straordinari, con separata indicazione delle minusvalenze da alienazioni i cui effetti contabili non sono iscrivibili al n.14) | | - | - | 197.141 |
| 22) | Sopravvenienze attive ed insussistenze del passivo derivanti dalla gestione dei residui | | 84.104.270 | | 8.042.527 |
| 23) | Sopravvenienze passive ed insussistenze dell'attivo derivanti dalla gestione dei residui | | 1.115.325 | - | 249.345 |
| | Totale delle partite straordinarie | | 83.020.578 | | 12.538.769 |
| | Risultato prima delle imposte (A-B+C+D+E) | | 34.078.270 | - | 18.969.108 |
| | Imposte dell'Esercizio | | 1.125.000 | - | 1.225.809 |
| | Avanzo / (Disavanzo) / Pareggio Economico | | 32.953.270 | - | 20.194.917 |

A M

h

PAGINA BIANCA

RENDICONTO FINANZIARIO DECISIONALE ENTRATE-USCITE

PAGINA BIANCA

XVII LEGISLATURA — DISEGNI DI LEGGE E RELAZIONI — DOCUMENTI

Rendiconto Finanziario Decisionale - ENTRATE

Elaborazione del : 01/06/10 EGE : 2009

| Codice | Denominazione | ANNO FINANZIARIO 2009 | | | ANNO FINANZIARIO 2008 | | |
|--------|--|-----------------------|------------------------------|------------------------|-----------------------|------------------------------|------------------------|
| | | Residui | Competenza (Accertamenti) | Cassa (Riscossioni) | Residui | Competenza (Accertamenti) | Cassa (Riscossioni) |
| | <i>Avanzo di amministrazione presunto</i> | | 29.939.601,88 | | | | |
| | <i>Fondo iniziale di cassa presunto</i> | | | 188.721.264,75 | | | |
| 01 | Area Coordinamento | | | | | | |
| 1.0.0 | TITOLO I - Entrate Correnti | | | | | | |
| 1.1.0 | Entrate contributive | | | | | | |
| 1.1.1 | Aliquote contributive a carico dei datori di lavoro e/o degli iscritti | | | | | | |
| 1.1.2 | quote di partecipazione degli iscritti all'onere di particolari gestioni | | | | | | |
| 1.2.0 | Entrate derivanti da trasferimenti correnti | | | | | | |
| 1.2.1 | Trasferimenti da parte dello stato | 27.430.754,12 | 0,00 | 0,00 | 28.829.046,73 | 60.050.500,00 | 61.348.292,03 |
| 1.2.2 | Trasferimenti da parte delle Regioni | | | | | | |
| 1.2.3 | Trasferimenti da parte dei Comuni e delle provincie | | | | | | |
| 1.2.4 | Trasferimenti da parte di altri Enti del settore pubblico | | | | | | |
| 1.3.0 | Altre entrate | | | | | | |
| 1.3.1 | Entrate derivanti dalla vendita di beni e dalla prestazione di servizi | | | | | | |
| 1.3.2 | Redditi e proventi patrimoniali | | | | | | |
| 1.3.3 | Poste correttive e compensative di uscite correnti | 0,00 | 107.583,53 | 100.583,53 | | | |
| 1.3.4 | Entrate non classificabili in altre voci | 49.024,59 | 154.005,36 | 154.005,36 | 49.024,59 | 8.827,00 | 8.827,00 |
| TOTALE | TITOLO I - Entrate Correnti | 27.479.978,71 | 261.588,89 | 254.588,89 | 28.878.271,32 | 60.008.827,00 | 61.407.119,61 |
| 01 | Area Coordinamento | | | | | | |

Rendiconto Finanziario Decisionale - ENTRATE

Elaborazione del : 01/06/10 EGE : 2009

| Codice | Denominazione | ANNO FINANZIARIO 2009 | | | ANNO FINANZIARIO 2008 | | |
|--------|---|-----------------------|------------------------------|------------------------|-----------------------|------------------------------|------------------------|
| | | Residui | Competenza (Accertamenti) | Cassa (Riscossioni) | Residui | Competenza (Accertamenti) | Cassa (Riscossioni) |
| 02 | Ufficio Monocratico Organismo Pagatore | | | | | | |
| 1.0.0 | TITOLO I - Entrate Correnti | | | | | | |
| 1.1.0 | Entrate contributive | | | | | | |
| 1.1.1 | Aliquote contributive a carico dei datori di lavoro e/o degli iscritti | | | | | | |
| 1.1.2 | quote di partecipazione degli iscritti all'onere di particolari gestioni | | | | | | |
| 1.2.0 | Entrate derivanti da trasferimenti correnti | | | | | | |
| 1.2.1 | Trasferimenti da parte dello stato | 0,00 | 58.582.844,58 | 58.582.844,58 | 48.000.000,00 | 82.246.294,78 | 100.246.294,78 |
| 1.2.2 | Trasferimenti da parte delle Regioni | | | | | | |
| 1.2.3 | Trasferimenti da parte dei Comuni e delle Province | | | | | | |
| 1.2.4 | Trasferimenti da parte di altri Enti del settore pubblico | | | | | | |
| 1.3.0 | Altre entrate | | | | | | |
| 1.3.1 | Entrate derivanti dalla vendita di beni e dalla prestazione di servizi | | | | | | |
| 1.3.2 | Redditi e proventi patrimoniali | | | | | | |
| 1.3.3 | Poste correttive e compensative di uscite correnti | | | | | | |
| 1.3.4 | Entrate non classificabili in altre voci | | | | | | |
| TOTALE | TITOLO I - Entrate Correnti | 0,00 | 58.582.844,58 | 58.582.844,58 | 48.000.000,00 | 82.246.294,78 | 130.246.294,78 |

W

H

Rendiconto Finanziario Decisionale - ENTRATE

Elaborazione del : 01/06/10 EGE : 2009

| Codice | Denominazione | ANNO FINANZIARIO 2009 | | | ANNO FINANZIARIO 2008 | | |
|--------|--|-----------------------|------------------------------|------------------------|-----------------------|------------------------------|------------------------|
| | | Residui | Competenza (Accertamenti) | Cassa (Riscossioni) | Residui | Competenza (Accertamenti) | Cassa (Riscossioni) |
| | Ufficio Monocratico Organismo Pagatore 02 | | | | | | |
| | 03 Area Amministrativa | | | | | | |
| 1.0.0 | TITOLO I - Entrate Correnti | | | | | | |
| 1.1.0 | Entrate contributive | | | | | | |
| 1.1.1 | Aliquote contributive a carico dei datori di lavoro e/o degli iscritti | | | | | | |
| 1.1.2 | Quote di partecipazione degli iscritti all'onere di particolari gestioni | | | | | | |
| 1.2.0 | Entrate derivanti da trasferimenti correnti | | | | | | |
| 1.2.1 | Trasferimenti da parte dello stato | 1.975.389,10 | 12.943.464,36 | 12.943.464,36 | 2.643.528,15 | 16.151.438,15 | 20.763.622,15 |
| 1.2.2 | Trasferimenti da parte delle Regioni | | | | | | |
| 1.2.3 | Trasferimenti da parte dei Comuni e delle Province | | | | | | |
| 1.2.4 | Trasferimenti da parte di altri Enti del settore pubblico | | | | | | |
| 1.3.0 | Altre entrate | | | | | | |
| 1.3.1 | Entrate derivanti dalla vendita di beni e dalla prestazione di servizi | 0,00 | 48.232,84 | 48.232,84 | 0,00 | 30.735,40 | 30.735,40 |
| 1.3.2 | Redditi e proventi patrimoniali | 2.015.202,11 | 2.890.751,97 | 4.356.893,32 | 1.220.662,89 | 2.149.462,86 | 1.354.943,64 |
| 1.3.3 | Poste correttive e compensative di uscite correnti | 52.881.371,92 | 269.266,30 | 269.266,30 | 52.881.371,92 | 8.662.410,58 | 8.662.410,58 |
| 1.3.4 | Entrate non classificabili in altre voci | 772.827,20 | 2.795.799,39 | 2.731.144,02 | 630.085,25 | 11.046.878,20 | 10.804.136,70 |

Rendiconto Finanziario Decisionale - ENTRATE

Elaborazione del : 01/06/10 EGE : 2009

| Codice | Denominazione | ANNO FINANZIARIO 2009 | | | ANNO FINANZIARIO 2008 | | |
|--------|--|-----------------------|------------------------------|------------------------|-----------------------|------------------------------|------------------------|
| | | Residui | Competenza (Accertamenti) | Cassa (RISCOSSIONI) | Residui | Competenza (Accertamenti) | Cassa (RISCOSSIONI) |
| | TOTALE TITOLO I - Entrate Correnti 03 | 57.644.790,33 | 18.947.554,80 | 20.349.040,84 | 62.375.278,18 | 38.061.125,17 | 41.676.288,07 |
| | Area Amministrativa | | | | | | |
| | 04 Area Autorizzazione Pagamenti | | | | | | |
| | 1.0.0 TITOLO I - Entrate Correnti | | | | | | |
| | 1.1.0 Entrate contributive | | | | | | |
| 1.1.1 | Aliquote contributive a carico dei datori di lavoro e/o degli iscritti | | | | | | |
| 1.1.2 | quote di partecipazione degli iscritti all'onere di particolari gestioni | | | | | | |
| 1.2.0 | Entrate derivanti da trasferimenti correnti | | | | | | |
| 1.2.1 | Trasferimenti da parte dello stato | 58.000.000,00 | 77.595.281,43 | 135.595.261,43 | 0,00 | 93.968.049,29 | 35.588.048,25 |
| 1.2.2 | Trasferimenti da parte delle Regioni | | | | | | |
| 1.2.3 | Trasferimenti da parte dei Comuni e delle Province | | | | | | |
| 1.2.4 | Trasferimenti da parte di altri Enti del settore pubblico | | | | | | |
| 1.3.0 | Altre entrate | | | | | | |
| 1.3.1 | Entrate derivanti dalla vendita di beni e dalla prestazione di servizi | | | | | | |
| 1.3.2 | Redditi e proventi patrimoniali | | | | | | |
| 1.3.3 | Poste correttive e compensative di uscite correnti | 41.766.954,63 | 0,00 | 0,00 | 12.765.954,63 | 0,00 | 0,00 |

Handwritten marks: a large 'N' and a smaller 'H'.

Rendiconto Finanziario Decisionale - ENTRATE

Elaborazione del : 01/06/10 EGE : 2009

| Codice | Denominazione | ANNO FINANZIARIO 2009 | | | ANNO FINANZIARIO 2008 | | |
|--------|--|-----------------------|------------------------------|------------------------|-----------------------|------------------------------|------------------------|
| | | Residui | Competenza (Accertamenti) | Cassa (Riscossioni) | Residui | Competenza (Accertamenti) | Cassa (Riscossioni) |
| 1.3.4 | Entrate non classificabili in altre voci | | | | | | |
| | TOTALE TITOLO I - Entrate Correnti | | | | | | |
| | Area Autorizzazione Pagamenti | 99.766.954,63 | 77.595.281,43 | 135.595.281,43 | 41.766.954,63 | 93.968.048,25 | 35.968.048,25 |
| 05 | Area Controlli | | | | | | |
| 1.0.0 | TITOLO I - Entrate Correnti | | | | | | |
| 1.1.0 | Entrate contributive | | | | | | |
| 1.1.1 | Aliquote contributive a carico dei datori di lavoro e/o degli iscritti | | | | | | |
| 1.1.2 | Quote di partecipazione degli iscritti all'onere di particolari gestioni | | | | | | |
| 1.2.0 | Entrate derivanti da trasferimenti correnti | 0,00 | 15.653.485,63 | 15.653.485,63 | 0,00 | 22.123.435,95 | 22.123.435,95 |
| 1.2.1 | Trasferimenti da parte dello stato | | | | | | |
| 1.2.2 | Trasferimenti da parte delle Regioni | | | | | | |
| 1.2.3 | Trasferimenti da parte dei Comuni e delle Province | | | | | | |
| 1.2.4 | Trasferimenti da parte di altri Enti del settore pubblico | | | | | | |
| 1.3.0 | Altre entrate | | | | | | |
| 1.3.1 | Entrate derivanti dalla vendita di beni e dalla prestazione di servizi | | | | | | |
| 1.3.2 | Redditi e proventi patrimoniali | | | | | | |

A

W

Rendiconto Finanziario Decisionale - ENTRATE

Elaborazione del : 01/06/10 EGE : 2009

| Codice | Denominazione | ANNO FINANZIARIO 2009 | | | ANNO FINANZIARIO 2008 | | |
|--------|--|-----------------------|------------------------------|------------------------|-----------------------|------------------------------|------------------------|
| | | Residui | Competenza (Accertamenti) | Cassa (Riscossioni) | Residui | Competenza (Accertamenti) | Cassa (Riscossioni) |
| 1.3.3 | Poste correttive e compensative di uscite Correnti | | | | | | |
| 1.3.4 | Entrate non classificabili in altre voci | | | | | | |
| | TOTALE TITOLO I - Entrate Correnti Area Controlli | 0,00 | 15.653.485,63 | 15.653.485,63 | 0,00 | 22.133.485,95 | 22.133.485,95 |
| | TOTALE GENERALE TITOLO I - Entrate Correnti | 184.891.723,67 | 171.040.755,33 | 230.435.241,37 | 181.020.504,13 | 296.417.781,15 | 291.431.236,65 |
| 01 | Area Coordinamento | | | | | | |
| 2.0.0 | TITOLO II - ENTRATE IN CONTO CAPITALE | | | | | | |
| 2.1.0 | Entrate per alienazione di beni patrimoniali e riscossione dei crediti | | | | | | |
| 2.1.1 | alienazione di immobili e diritti reali | | | | | | |
| 2.1.2 | Alienazione di immobilizzazioni tecniche | | | | | | |
| 2.1.3 | Realizzo di valori mobiliari | | | | | | |
| 2.1.4 | Riscossione di crediti | | | | | | |
| 2.2.0 | Entrate derivanti da trasferimenti in conto capitale | | | | | | |
| 2.2.1 | Trasferimenti dallo stato | | | | | | |

W

H

Rendiconto Finanziario Decisionale - ENTRATE

Elaborazione del : 01/06/10 EGE : 2009

| Codice | Denominazione | ANNO FINANZIARIO 2009 | | | ANNO FINANZIARIO 2008 | | |
|--|--|-----------------------|------------------------------|------------------------|-----------------------|------------------------------|------------------------|
| | | Residui | Competenza (Accertamenti) | Cassa (Riscossioni) | Res. Acc. | Competenza (Accertamenti) | Cassa (Riscossioni) |
| 2.2.2 | Trasferimenti dalle Regioni | | | | | | |
| 2.2.3 | Trasferimenti da Comuni e Province | | | | | | |
| 2.2.4 | Trasferimenti da altri Enti del settore pubblico | | | | | | |
| 2.3.0 | Accensione di prestiti | | | | | | |
| 2.3.1 | Assunzione di mutui | | | | | | |
| 2.3.2 | Assunzione di altri debiti finanziari | | | | | | |
| 2.3.3 | Accensione di prestiti | | | | | | |
| TOTALE TITOLO II - ENTRATE IN CONTO CAPITALE | | | | | | | |
| Area Coordinamento | | | | | | | |
| 02 | Ufficio Monocratico Organismo | | | | | | |
| 2.0.0 | Pagatore | | | | | | |
| TITOLO II - ENTRATE IN CONTO CAPITALE | | | | | | | |
| 2.1.0 | Entrate per alienazione di beni patrimoniali e riscossione dei crediti | | | | | | |
| 2.1.1 | alienazione di immobili e diritti reali | | | | | | |
| 2.1.2 | Alienazione di immobilizzazioni tecniche | | | | | | |
| 2.1.3 | Realizzo di valori mobiliari | | | | | | |



H

W

Rendiconto Finanziario Decisionale - ENTRATE

Elaborazione del : 01/06/10 EGE : 2009

| Codice | Denominazione | ANNO FINANZIARIO 2009 | | | ANNO FINANZIARIO 2008 | | |
|--------|--|-----------------------|------------------------------|------------------------|-----------------------|------------------------------|------------------------|
| | | Residui | Competenza (Accertamenti) | Cassa (Riscossioni) | Residui | Competenza (Accertamenti) | Cassa (Riscossioni) |
| 2.1.4 | Riscossione di crediti | | | | | | |
| 2.2.0 | Entrate derivanti da trasferimenti in conto capitale | | | | | | |
| 2.2.1 | Trasferimenti dallo stato | | | | | | |
| 2.2.2 | Trasferimenti dalle Regioni | | | | | | |
| 2.2.3 | Trasferimenti da Comuni e Province | | | | | | |
| 2.2.4 | Trasferimenti da altri Enti del settore pubblico | | | | | | |
| 2.3.0 | Accensione di prestiti | | | | | | |
| 2.3.1 | Assunzione di mutui | | | | | | |
| 2.3.2 | Assunzione di altri debiti finanziari | | | | | | |
| 2.3.3 | Accensione di prestiti | | | | | | |
| | TOTALE TITOLO II - ENTRATE IN CONTO CAPITALE | | | 02 | | | |
| | Ufficio Monocratico Organismo Pagatore | | | | | | |
| | 03 Area Amministrativa | | | | | | |
| 2.0.0 | TITOLO II - ENTRATE IN CONTO CAPITALE | | | | | | |
| 2.1.0 | Entrate per alienazione di beni patrimoniali e riscossione dei crediti | | | | | | |
| 2.1.1 | alienazione di immobili e diritti reali | | | | | | |

Rendiconto Finanziario Decisionale - ENTRATE

Elaborazione del : 01/06/10 EGE : 2009

| Codice | Denominazione | ANNO FINANZIARIO 2009 | | | ANNO FINANZIARIO 2008 | | |
|--------|---|-----------------------|------------------------------|------------------------|-----------------------|------------------------------|------------------------|
| | | Residui | Competenza (Accertamenti) | Cassa (Riscossioni) | Residui | Competenza (Accertamenti) | Cassa (Riscossioni) |
| 2.1.2 | Alienazione di immobilizzazioni tecniche | | | | | | |
| 2.1.3 | Realizzo di valori mobiliari | | | | | | |
| 2.1.4 | Riscossione di crediti | | | | | | |
| 2.2.0 | Entrate derivanti da trasferimenti in conto capitale | | | | | | |
| 2.2.1 | Trasferimenti dallo stato | | | | | | |
| 2.2.2 | Trasferimenti dalle Regioni | | | | | | |
| 2.2.3 | Trasferimenti da Comuni e Province | | | | | | |
| 2.2.4 | Trasferimenti da altri Enti del settore pubblico | 3.000.000,00 | 393.368,97 | 393.368,97 | 3.000.000,00 | 0,00 | 0,00 |
| 2.3.0 | Accensione di prestiti | | | | | | |
| 2.3.1 | Assunzione di mutui | | | | | | |
| 2.3.2 | Assunzione di altri debiti finanziari | | | | | | |
| 2.3.3 | Accensione di prestiti | | | | | | |
| | TOTALE TITOLO II - ENTRATE IN CONTO CAPITALE | 3.000.000,00 | 393.368,97 | 393.368,97 | 3.000.000,00 | 0,00 | 0,00 |
| | Area Amministrativa | | | | | | |
| 04 | Area Autorizzazione Pagamenti | | | | | | |
| 2.0.0 | TITOLO II - ENTRATE IN CONTO CAPITALE | | | | | | |
| 2.1.0 | Entrate per alienazione di beni | | | | | | |





Rendiconto Finanziario Decisionale - ENTRATE

Elaborazione del : 01/06/10 EGE : 2009

| Codice | Denominazione | ANNO FINANZIARIO 2009 | | ANNO FINANZIARIO 2008 | | | |
|--------|--|-----------------------|------------------------------|------------------------|---------|------------------------------|------------------------|
| | | Residui | Competenza (Accertamenti) | Cassa (Riscossioni) | Residui | Competenza (Accertamenti) | Cassa (Riscossioni) |
| | patrimoniali e riscossione dei crediti | | | | | | |
| 2.1.1 | alienazione di immobili e diritti reali | | | | | | |
| 2.1.2 | Alienazione di immobilizzazioni tecniche | | | | | | |
| 2.1.3 | Realizzo di valori mobiliari | | | | | | |
| 2.1.4 | Riscossione di crediti | | | | | | |
| 2.2.0 | Entrate derivanti da trasferimenti in conto capitale | | | | | | |
| 2.2.1 | Trasferimenti dallo stato | | | | | | |
| 2.2.2 | Trasferimenti dalle Regioni | | | | | | |
| 2.2.3 | Trasferimenti da Comuni e Provincie | | | | | | |
| 2.2.4 | Trasferimenti da altri Enti del settore pubblico | | | | | | |
| 2.3.0 | Accensione di prestiti | | | | | | |
| 2.3.1 | Assunzione di mutui | | | | | | |
| 2.3.2 | Assunzione di altri debiti finanziari | | | | | | |
| 2.3.3 | Accensione di prestiti | | | | | | |
| | TOTALE TITOLO II - ENTRATE IN CONTO CAPITALE | | | | | | |
| | Area Autorizzazione Pagamenti | | | | | | |
| 05 | Area Controlli | | | | | | |

Handwritten marks: a large 'A' and a signature.

Rendiconto Finanziario Decisionale - ENTRATE

Elaborazione del : 01/06/10 EGE : 2009

| Codice | Denominazione | ANNO FINANZIARIO 2009 | | | | ANNO FINANZIARIO 2008 | |
|--------|--|-----------------------|------------------------------|------------------------|---------|------------------------------|------------------------|
| | | Residui | Competenza (Accertamenti) | Cassa (Riscossioni) | Residui | Competenza (Accertamenti) | Cassa (Riscossioni) |
| | TITOLO II - ENTRATE IN CONTO CAPITALE | | | | | | |
| 2.0.0 | Entrate per alienazione di beni patrimoniali e riscossione dei crediti | | | | | | |
| 2.1.1 | alienazione di immobili e diritti reali | | | | | | |
| 2.1.2 | Alienazione di immobilizzazioni tecniche | | | | | | |
| 2.1.3 | Realizzo di valori mobiliari | | | | | | |
| 2.1.4 | Riscossione di crediti | | | | | | |
| 2.2.0 | Entrate derivanti da trasferimenti in conto capitale | | | | | | |
| 2.2.1 | Trasferimenti dallo stato | | | | | | |
| 2.2.2 | Trasferimenti dalle Regioni | | | | | | |
| 2.2.3 | Trasferimenti da Comuni e Provincie | | | | | | |
| 2.2.4 | Trasferimenti da altri Enti del settore pubblico | | | | | | |
| 2.3.0 | Accensione di prestiti | | | | | | |
| 2.3.1 | Assunzione di mutui | | | | | | |
| 2.3.2 | Assunzione di altri debiti finanziari | | | | | | |
| 2.3.3 | Accensione di prestiti | | | | | | |
| | TOTALE TITOLO II - ENTRATE IN CONTO CAPITALE | | | | | | |

05




Rendiconto Finanziario Decisionale - ENTRATE

Elaborazione del : 01/06/10 EGE : 2009

| Codice | Denominazione | ANNO FINANZIARIO 2009 | | | ANNO FINANZIARIO 2008 | | |
|--------|---|-----------------------|------------------------------|------------------------|-----------------------|------------------------------|------------------------|
| | | Residui | Competenza (Accertamenti) | Cassa (Riscossioni) | Residui | Competenza (Accertamenti) | Cassa (Riscossioni) |
| | Area Controlli | | | | | | |
| | TITOLO II - ENTRATE IN CONTO CAPITALE | 3.000.000,00 | 393.368,97 | 393.368,97 | 3.000.000,00 | 0,00 | 0,00 |
| 01 | Area Coordinamento | | | | | | |
| 3.0.0 | TITOLO III - GESTIONI SPECIALI | | | | | | |
| 3.1.0 | Gestione speciale a | | | | | | |
| 3.1.1 | Gestione speciale a | | | | | | |
| | TOTALE TITOLO III - GESTIONI SPECIALI | | | | | | |
| | Area Coordinamento | | | | | | |
| 02 | Ufficio Monocratico Organismo Pagatore | | | | | | |
| 3.0.0 | TITOLO III - GESTIONI SPECIALI | | | | | | |
| 3.1.0 | Gestione speciale a | | | | | | |
| 3.1.1 | Gestione speciale a | | | | | | |




Rendiconto Finanziario Decisionale - ENTRATE

Elaborazione del : 01/06/10 EGE : 2009

| Codice | Denominazione | ANNO FINANZIARIO 2009 | | | | ANNO FINANZIARIO 2008 | | | |
|--------|--|-----------------------|------------------------------|------------------------|---------|------------------------------|------------------------|---------|------------------------|
| | | Residui | Competenza (Accertamenti) | Cassa (Riscossioni) | Residui | Competenza (Accertamenti) | Cassa (Riscossioni) | Residui | Cassa (Riscossioni) |
| 02 | TOTALE TITOLO III - GESTIONI SPECIALI | | | | | | | | |
| | Ufficio Monocratico Organismo Pagatore | | | | | | | | |
| | 03 Area Amministrativa | | | | | | | | |
| | 3.0.0 TITOLO III - GESTIONI SPECIALI | | | | | | | | |
| | 3.1.0 Gestione speciale a | | | | | | | | |
| 03 | Gestione speciale a | | | | | | | | |
| | TOTALE TITOLO III - GESTIONI SPECIALI | | | | | | | | |
| | Area Amministrativa | | | | | | | | |
| | 04 Area Autorizzazione Pagamenti | | | | | | | | |
| | 3.0.0 TITOLO III - GESTIONI SPECIALI | | | | | | | | |
| 04 | 3.1.0 Gestione speciale a | | | | | | | | |
| | Gestione speciale a | | | | | | | | |
| | TOTALE TITOLO III - GESTIONI SPECIALI | | | | | | | | |
| | Area Autorizzazione Pagamenti | | | | | | | | |
| | 05 Area Controlli | | | | | | | | |
| 05 | 3.0.0 TITOLO III - GESTIONI SPECIALI | | | | | | | | |
| | 3.1.0 Gestione speciale a | | | | | | | | |
| | Gestione speciale a | | | | | | | | |
| | TOTALE TITOLO III - GESTIONI SPECIALI | | | | | | | | |
| | Area Autorizzazione Pagamenti | | | | | | | | |




Rendiconto Finanziario Decisionale - ENTRATE

Elaborazione del : 01/06/10 EGE : 2009

| Codice | Denominazione | ANNO FINANZIARIO 2009 | | ANNO FINANZIARIO 2008 | |
|--------|--|-----------------------|------------------------------|------------------------|---------|
| | | Residui | Competenza (Accertamenti) | Cassa (Riscossioni) | Residui |
| 3.1.1 | Gestione speciale a | | | | |
| | TOTALE TITOLO III - GESTIONI SPECIALI 05 | | | | |
| | Area Controlli | | | | |
| | TOTALE GENERALE TITOLO III - GESTIONI SPECIALI | | | | |
| 4.0.0 | Area Coordinamento | | | | |
| 4.1.0 | Entrate aventi natura di partite di giro | | | | |
| 4.1.1 | Entrate aventi natura di partite di giro | | | | |
| | TOTALE TITOLO IV - PARTITE DI GIRO 01 | | | | |
| | Area Coordinamento | | | | |
| 4.0.0 | Ufficio Monocratico Organismo Pagatore | | | | |
| 4.1.0 | Entrate aventi natura di partite di giro | | | | |

BT

AN

Rendiconto Finanziario Decisionale - ENTRATE

Elaborazione del : 01/06/10 EGE : 2009

| Codice | Denominazione | ANNO FINANZIARIO 2009 | | | ANNO FINANZIARIO 2008 | | |
|--------|---|-----------------------|------------------------------|------------------------|-----------------------|------------------------------|------------------------|
| | | Residui | Competenza (Accertamenti) | Cassa (Riscossioni) | Residui | Competenza (Accertamenti) | Cassa (Riscossioni) |
| 4.1.1 | Entrate aventi natura di partite di giro | | | | | | |
| | TOTALE TITOLO IV - PARTITE DI GIRO | | | | | | |
| | 02 Ufficio Monocratico Organismo Pagatore | | | | | | |
| | 03 Area Amministrativa | | | | | | |
| 4.0.0 | TITOLO IV - PARTITE DI GIRO | | | | | | |
| 4.1.0 | Entrate aventi natura di partite di giro | | | | | | |
| 4.1.1 | Entrate aventi natura di partite di giro | 5.099.873,76 | 5.457.878,20 | 7.113.159,06 | 4.189.678,54 | 3.581.625,44 | 2.671.430,23 |
| | TOTALE TITOLO IV - PARTITE DI GIRO | 5.099.873,76 | 5.457.878,20 | 7.113.159,06 | 4.189.678,54 | 3.581.625,44 | 2.671.430,23 |
| | 03 Area Amministrativa | | | | | | |
| | 04 Area Autorizzazione Pagamenti | | | | | | |
| 4.0.0 | TITOLO IV - PARTITE DI GIRO | | | | | | |
| 4.1.0 | Entrate aventi natura di partite di giro | | | | | | |
| 4.1.1 | Entrate aventi natura di partite di giro | | | | | | |
| | TOTALE TITOLO IV - PARTITE DI GIRO | | | | | | |
| | 04 Area Autorizzazione Pagamenti | | | | | | |
| | 05 Area Controlli | | | | | | |
| 4.0.0 | TITOLO IV - PARTITE DI GIRO | | | | | | |

Rendiconto Finanziario Decisionale - ENTRATE

Elaborazione del : 01/06/10 EGE : 2009

| Codice | Denominazione | ANNO FINANZIARIO 2009 | | | ANNO FINANZIARIO 2008 | | |
|--------|---|-----------------------|------------------------------|------------------------|-----------------------|------------------------------|------------------------|
| | | Residui | Competenza (Accertamenti) | Cassa (Riscossioni) | Residui | Competenza (Accertamenti) | Cassa (Riscossioni) |
| 4.1.0 | Entrate aventi natura di partite di giro | | | | | | |
| 4.1.1 | Entrate aventi natura di partite di giro | | | | | | |
| 05 | TOTALE TITOLO IV - PARTITE DI GIRO | | | | | | |
| | Area Controlli | | | | | | |
| | TITOLO IV - PARTITE DI GIRO | | | | | | |
| | TOTALE GENERALE | 5.099.873,76 | 5.457.878,20 | 7.113.159,06 | 4.189.678,54 | 3.581.625,44 | 2.671.430,22 |
| 01 | Riepilogo dei totali centro di Responsabilità annua (Area Coordinamento) | | | | | | |
| 01 | TITOLO I - ENTRATE CORRENTI | 27.479.978,71 | 261.588,89 | 254.588,89 | 28.978.271,32 | 60.008.827,00 | 61.407.119,61 |
| 01 | Totale delle entrate Centro di responsabilità annua (Area Coordinamento) | 27.479.978,71 | 261.588,89 | 254.588,89 | 28.978.271,32 | 60.008.827,00 | 61.407.119,61 |
| 01 | Riepilogo dei totali centro di Responsabilità annua (Area Coordinamento) | | | | | | |
| 01 | TITOLO II - ENTRATE IN CONTO CAPITALE | | | | | | |
| 01 | Totale delle entrate Centro di responsabilità annua (Area Coordinamento) | | | | | | |
| 01 | Riepilogo dei totali centro di Responsabilità annua (Area Coordinamento) | | | | | | |
| 01 | TITOLO III - GESTIONI SPECIALI | | | | | | |
| 01 | Totale delle entrate Centro di responsabilità annua (Area Coordinamento) | | | | | | |

H

Rendiconto Finanziario Decisionale - ENTRATE

Elaborazione del : 01/06/10 EGE : 2009

| Codice | Denominazione | ANNO FINANZIARIO 2009 | | | | ANNO FINANZIARIO 2008 | | | |
|--------|--|-----------------------|------------------------------|------------------------|---------------|------------------------------|------------------------|---------|------------------------------|
| | | Residui | Competenza (Accertamenti) | Cassa (Riscossioni) | Residui | Competenza (Accertamenti) | Cassa (Riscossioni) | Residui | Competenza (Accertamenti) |
| | <i>Riepilogo dei totali centro di Responsabilità ammi/va</i> (Area Coordinamento) | | | | | | | | |
| 01 | TITOLO IV - PARTITE DI GIRO | | | | | | | | |
| | <i>Totale delle entrate Centro di responsabilità ammi/va</i> (Area Coordinamento) | | | | | | | | |
| 01 | | | | | | | | | |
| 02 | <i>Riepilogo dei totali centro di Responsabilità ammi/va</i> (Ufficio Monocratico Organismo Pagatore) | | | | | | | | |
| 02 | TITOLO I - Entrate Correnti | 0,00 | 58.582.844,58 | 58.582.844,58 | 48.000.000,00 | 82.246.294,78 | 130.246.294,78 | | |
| | <i>Totale delle entrate Centro di responsabilità ammi/va</i> (Ufficio Monocratico Organismo Pagatore) | 0,00 | 58.582.844,58 | 58.582.844,58 | 48.000.000,00 | 82.246.294,78 | 130.246.294,78 | | |
| 02 | <i>Riepilogo dei totali centro di Responsabilità ammi/va</i> (Ufficio Monocratico Organismo Pagatore) | | | | | | | | |
| 02 | TITOLO II - ENTRATE IN CONTO CAPITALE | | | | | | | | |
| | <i>Totale delle entrate Centro di responsabilità ammi/va</i> (Ufficio Monocratico Organismo Pagatore) | | | | | | | | |
| 02 | <i>Riepilogo dei totali centro di Responsabilità ammi/va</i> (Ufficio Monocratico Organismo Pagatore) | | | | | | | | |
| 02 | TITOLO III - GESTIONI SPECIALI | | | | | | | | |
| | <i>Totale delle entrate Centro di responsabilità ammi/va</i> (Ufficio Monocratico Organismo Pagatore) | | | | | | | | |
| 02 | <i>Riepilogo dei totali centro di Responsabilità ammi/va</i> (Ufficio Monocratico Organismo Pagatore) | | | | | | | | |
| 02 | TITOLO IV - PARTITE DI GIRO | | | | | | | | |
| | <i>Totale delle entrate Centro di responsabilità ammi/va</i> (Ufficio Monocratico Organismo Pagatore) | | | | | | | | |
| 02 | <i>Riepilogo dei totali centro di Responsabilità ammi/va</i> (Ufficio Monocratico Organismo Pagatore) | | | | | | | | |
| 03 | TITOLO I - Entrate Correnti | 57.644.790,33 | 18.947.554,80 | 20.349.040,84 | 62.375.278,18 | 38.061.125,17 | 41.676.288,07 | | |
| | <i>Totale delle entrate Centro di responsabilità ammi/va</i> (Area Amministrativa) | 57.644.790,33 | 18.947.554,80 | 20.349.040,84 | 62.375.278,18 | 38.061.125,17 | 41.676.288,07 | | |
| 03 | <i>Totale delle entrate Centro di responsabilità ammi/va</i> (Area Amministrativa) | | | | | | | | |

M

H

Rendiconto Finanziario Decisionale - ENTRATE

Elaborazione del : 01/06/10 EGE : 2009

| Codice | Denominazione | ANNO FINANZIARIO 2009 | | | ANNO FINANZIARIO 2008 | | |
|--------|--|-----------------------|------------------------------|------------------------|-----------------------|------------------------------|------------------------|
| | | Residui | Competenza (Accertamenti) | Cassa (Riscossioni) | Residui | Competenza (Accertamenti) | Cassa (Riscossioni) |
| 03 | Riepilogo dei totali centro di Responsabilità ammi/va (Area Amministrativa) | | | | | | |
| | TITOLO II - ENTRATE IN CONTO CAPITALE | 3.000.000,00 | 393.368,97 | 393.368,97 | 3.000.000,00 | 0,00 | 0,00 |
| 03 | Totale delle entrate Centro di responsabilità ammi/va (Area Amministrativa) | 3.000.000,00 | 393.368,97 | 393.368,97 | 3.000.000,00 | 0,00 | 0,00 |
| 03 | Riepilogo dei totali centro di Responsabilità ammi/va (Area Amministrativa) | | | | | | |
| | TITOLO III - GESTIONE SPECIALI | | | | | | |
| 03 | Totale delle entrate Centro di responsabilità ammi/va (Area Amministrativa) | | | | | | |
| 03 | Riepilogo dei totali centro di Responsabilità ammi/va (Area Amministrativa) | | | | | | |
| | TITOLO IV - PARTITE DI GIRO | 5.099.873,76 | 5.457.878,20 | 7.113.159,06 | 4.189.678,54 | 3.581.625,44 | 3.677.130,23 |
| 03 | Totale delle entrate Centro di responsabilità ammi/va (Area Amministrativa) | 5.099.873,76 | 5.457.878,20 | 7.113.159,06 | 4.189.678,54 | 3.581.625,44 | 2.671.430,23 |
| 04 | Riepilogo dei totali centro di Responsabilità ammi/va (Area Autorizzazione Pagamenti) | | | | | | |
| | TITOLO V - ENTRATE CORRETTI | 99.766.954,63 | 77.595.281,43 | 135.595.281,43 | 41.766.954,63 | 93.968.048,25 | 35.968.048,25 |
| 04 | Totale delle entrate Centro di responsabilità ammi/va (Area Autorizzazione Pagamenti) | 99.766.954,63 | 77.595.281,43 | 135.595.281,43 | 41.766.954,63 | 93.968.048,25 | 35.968.048,25 |
| 04 | Riepilogo dei totali centro di Responsabilità ammi/va (Area Autorizzazione Pagamenti) | | | | | | |
| | TITOLO VI - ENTRATE IN CONTO CAPITALE | | | | | | |
| 04 | Totale delle entrate Centro di responsabilità ammi/va (Area Autorizzazione Pagamenti) | | | | | | |
| 04 | Riepilogo dei totali centro di Responsabilità ammi/va (Area Autorizzazione Pagamenti) | | | | | | |
| | TITOLO VII - GESTIONE SPECIALI | | | | | | |
| 04 | Totale delle entrate Centro di responsabilità ammi/va (Area Autorizzazione Pagamenti) | | | | | | |

Rendiconto Finanziario Decisionale - ENTRATE

Elaborazione del : 01/06/10 EGE : 2009

| Codice | Denominazione | ANNO FINANZIARIO 2009 | | | ANNO FINANZIARIO 2008 | | |
|--------|---|-----------------------|------------------------------|------------------------|-----------------------|------------------------------|------------------------|
| | | Residui | Competenza (Accertamenti) | Cassa (Riscossioni) | Residui | Competenza (Accertamenti) | Cassa (Riscossioni) |
| 04 | Riepilogo dei totali centro di Responsabilità ammi/va (Area Autorizzazione Pagamenti) TITOLO IV - PARTITE DI GIRO | | | | | | |
| 04 | Totale delle entrate Centro di responsabilità ammi/va (Area Autorizzazione Pagamenti) | | | | | | |
| 05 | Riepilogo dei totali centro di Responsabilità ammi/va (Area Controlli) TITOLO I - Entrate Correnti | 0,00 | 15.653.485,63 | 15.653.485,63 | 0,00 | 22.133.485,95 | 22.133.485,95 |
| 05 | Totale delle entrate Centro di responsabilità ammi/va (Area Controlli) | 0,00 | 15.653.485,63 | 15.653.485,63 | 0,00 | 22.133.485,95 | 22.133.485,95 |
| 05 | Riepilogo dei totali centro di Responsabilità ammi/va (Area Controlli) TITOLO II - ENTRATE IN CONTO CAPITALE | | | | | | |
| 05 | Totale delle entrate Centro di responsabilità ammi/va (Area Controlli) | | | | | | |
| 05 | Riepilogo dei totali centro di Responsabilità ammi/va (Area Controlli) TITOLO III - GRETTONI SPECIALI | | | | | | |
| 05 | Totale delle entrate Centro di responsabilità ammi/va (Area Controlli) | | | | | | |
| 05 | Riepilogo dei totali centro di Responsabilità ammi/va (Area Controlli) TITOLO IV - PARTITE DI GIRO | | | | | | |
| 05 | Totale delle entrate Centro di responsabilità ammi/va (Area Controlli) | | | | | | |
| | Riepilogo delle entrate per titoli dei centri di Responsabilità | 184.891.723,60 | 171.040.755,33 | 230.435.241,37 | 161.020.504,13 | 296.417.781,13 | 391.131.038,69 |
| | TITOLO I - ENTRATE CORRENTI | | | | | | |




Rendiconto Finanziario Decisionale - USCITE

Elaborazione del : 01/06/10 EGE : 2009

| Codice | Denominazione | ANNO FINANZIARIO 2009 | | | ANNO FINANZIARIO 2008 | | |
|--------|--|-----------------------|----------------------|-------------------|-----------------------|----------------------|-------------------|
| | | Residui | Competenza (Impegni) | Cassa (Pagamenti) | Residui | Competenza (Impegni) | Cassa (Pagamenti) |
| | <i>Disavanzo di amministrazione presunto</i> | | 0 | | | | |
| 01 | Area Coordinamento | | | | | | |
| 1.0.0 | TITOLO I - Uscite Correnti | | | | | | |
| 1.1.0 | Funzionamento | | | | | | |
| 1.1.1 | Uscite per gli organi dell'ente | | | | | | |
| 1.1.2 | Oneri per il personale in attività di servizio | | | | | | |
| 1.1.3 | Uscite per l'acquisto di beni di consumo e servizi | | | | | | |
| 1.2.0 | Interventi diversi | | | | | | |
| 1.2.1 | Uscite per prestazioni istituzionali | 9.795.857,07 | 1.200.000,00 | 1.410.141,49 | 9.989.372,26 | 1.800.000,00 | 1.593.515,19 |
| 1.2.2 | Trasferimenti passivi | 117.472.889,13 | 1.572.627,77 | 43.738.512,15 | 190.916.672,41 | 60.000.000,00 | 119.343.763,28 |
| 1.2.3 | Oneri finanziari | | | | | | |
| 1.2.4 | Oneri tributari | | | | | | |
| 1.2.5 | Poste correttive e compensative di entrate correnti | 303.826,42 | 0,00 | 0,00 | 303.826,42 | 0,00 | 0,00 |
| 1.2.6 | Uscite non classificabili in altre voci | 1.328.973,89 | 390.687,16 | 565.999,69 | 1.341.222,13 | 329.231,49 | 341.490,08 |
| 1.3.0 | Oneri comuni | | | | | | |
| 1.3.1 | Oneri Comuni | | | | | | |
| 1.4.0 | Trattamenti di quiescenza, integrativi e sostitutivi | | | | | | |
| 1.4.1 | Oneri per il personale in quiescenza | | | | | | |




Rendiconto Finanziario Decisionale - USCITE

Elaborazione del : 01/06/10 EGE : 2009

01/06/10

| | | ANNO FINANZIARIO 2009 | | ANNO FINANZIARIO 2008 | |
|---------|--|-----------------------|-------------------------|-----------------------|------------------------------------|
| Codice | Denominazione | Residui | Competenza (Impegni) | Cassa (Pagamenti) | Residui Competenza (Impegni) |
| 1.1.4.2 | Accantonamento al trattamento di fine rapporto | | | | |
| 1.4.3 | Altro | | | | |
| 1.5.0 | Accantonamenti a fondi rischi ed oneri | | | | |
| 1.5.1 | Accantonamento ... | | | | |
| | TOTALE TITOLO I - Uscite Correnti (Area Coordinamento) | 128.901.546,51 | 3.153.314,93 | 45.714.644,53 | 202.451.093,27 |
| 02 | Ufficio Monocratico Organismo Pagatore | | | | |
| 1.0.0 | TITOLO I - Uscite Correnti | | | | |
| 1.1.0 | Funzionamento | | | | |
| 1.1.1 | Uscite per gli organi dell'ente | | | | |
| 1.1.2 | Oneri per il personale in attività di servizio | | | | |
| 1.1.3 | Uscite per l'acquisto di beni di consumo e servizi | | | | |
| | 1.2.0 Interventi diversi | | | | |
| 1.2.1 | Uscite per prestazioni istituzionali | | | | |
| 1.2.2 | Trasferimenti passivi | | | | |
| 1.2.3 | Oneri finanziari | | | | |
| | | | | | 121.678.778,75 |

14

Figure 1 consists of two line graphs, A and B, plotted on a grid. The x-axis for both graphs is labeled 'N' (number of fish) and ranges from 0 to 10. The y-axis for both graphs is labeled 'E' (number of eggs) and ranges from 0 to 10. Graph A shows a positive correlation, with the number of eggs increasing as the number of fish increases. Graph B shows a negative correlation, with the number of eggs decreasing as the number of fish increases.

| N | E |
|----|----|
| 1 | 1 |
| 2 | 2 |
| 3 | 3 |
| 4 | 4 |
| 5 | 5 |
| 6 | 6 |
| 7 | 7 |
| 8 | 8 |
| 9 | 9 |
| 10 | 10 |

| N | E |
|----|---|
| 1 | 9 |
| 2 | 8 |
| 3 | 7 |
| 4 | 6 |
| 5 | 5 |
| 6 | 4 |
| 7 | 3 |
| 8 | 2 |
| 9 | 1 |
| 10 | 0 |

Rendiconto Finanziario Decisionale - USCITE

Elaborazione del : 01/06/10 EGE : 2009

| Codice | Denominazione | ANNO FINANZIARIO 2009 | | ANNO FINANZIARIO 2008 | |
|--------|---|-----------------------|----------------------|-----------------------|----------------------|
| | | Residui | Competenza (Impegni) | Residui | Competenza (Impegni) |
| | | | Cassa (Pagamenti) | | Cassa (Pagamenti) |
| 1.2.4 | Oneri tributari | | | | |
| 1.2.5 | Poste correttive e compensative di entrate correnti | | | | |
| 1.2.6 | Uscite non classificabili in altre voci | | | | |
| 1.3.0 | Oneri comuni | | | | |
| 1.3.1 | Oneri Comuni | | | | |
| 1.4.0 | Trattamenti di quiescenza, integrativi e sostitutivi | | | | |
| 1.4.1 | Oneri per il personale in quiescenza | | | | |
| 1.4.2 | Accantonamento al trattamento di fine rapporto | | | | |
| 1.4.3 | Altro | | | | |
| 1.5.0 | Accantonamenti a fondi rischi ed oneri | | | | |
| 1.5.1 | Accantonamento ... | | | | |
| TOTALE | TITOLO I - Uscite Correnti 02 (Ufficio Monocratico Organismo Pagatore) | 105.041,31 | 401.563,82 | 179.420,78 | 737.000,06 |
| 03 | Area Amministrativa | | | | |
| 1.0.0 | TITOLO I - Uscite Correnti | | | | |
| 1.1.0 | Funzionamento | | | | |
| | | | 376.969,27 | | 620.975,34 |




Rendiconto Finanziario Decisionale - USCITE

Elaborazione del : 01/06/10 EGE : 2009

| Codice | Denominazione | ANNO FINANZIARIO 2009 | | | ANNO FINANZIARIO 2008 | | |
|--------|---|-----------------------|-------------------------|----------------------|-----------------------|-------------------------|----------------------|
| | | Residui | Competenza (Impegni) | Cassa (Pagamenti) | Residui | Competenza (Impegni) | Cassa (Pagamenti) |
| 1.1.1 | Uscite per gli organi dell'ente | | | | | | |
| 1.1.2 | Oneri per il personale in attività di servizio | 12.069.441,63 | 20.148.999,63 | 18.563.781,47 | 12.169.193,65 | 22.621.347,19 | 20.102.475,56 |
| 1.1.3 | Uscite per l'acquisto di beni di consumo e servizi | 807.621,63 | 8.793.917,25 | 7.501.544,14 | 1.652.056,04 | 7.653.562,50 | 7.753.403,28 |
| 1.2.0 | Interventi diversi | | | | | | |
| 1.2.1 | Uscite per prestazioni istituzionali | 108.274.013,33 | 180.636.232,58 | 191.018.824,53 | 172.795.924,07 | 202.650.694,63 | 192.208.354,31 |
| 1.2.2 | Trasferimenti passivi | 1.313.980,89 | 0,00 | 974.730,34 | 2.863.980,89 | 7.020.800,00 | 7.991.661,94 |
| 1.2.3 | Oneri finanziari | | | | | | |
| 1.2.4 | Oneri tributari | | | | 0,00 | 80.000,00 | 80.000,00 |
| 1.2.5 | Poste correttive e compensative di entrate correnti | 2.542.803,53 | 0,00 | 0,00 | 0,00 | 2.542.803,53 | 0,00 |
| 1.2.6 | Uscite non classificabili in altre voci | 87.458,46 | 905.671,70 | 920.446,09 | 1.028.811,21 | 1.117.777,06 | 2.059.125,71 |
| 1.3.0 | Oneri comuni | | | | | | |
| 1.3.1 | Oneri Comuni | | | | | | |
| 1.4.0 | Trattamenti di quiescenza , integrativi e sostitutivi | | | | | | |
| 1.4.1 | Oneri per il personale in quiescenza | | | | | | |
| 1.4.2 | Accantonamento al trattamento di fine rapporto | | | | | | |
| 1.4.3 | Altro | | | | | | |
| 1.5.0 | Accantonamenti a fondi rischi ed oneri | | | | | | |

7

N

Rendiconto Finanziario Decisionale - USCITE

Elaborazione del : 01/06/10

EGE : 2009

| Codice | Denominazione | ANNO FINANZIARIO 2009 | | | ANNO FINANZIARIO 2008 | | |
|--------|---|-----------------------|-------------------------|----------------------|-----------------------|-------------------------|----------------------|
| | | Residui | Competenza (Impegni) | Cassa (Pagamenti) | Residui | Competenza (Impegni) | Cassa (Pagamenti) |
| 1.5.1 | Accantonamento ... | | | | | | |
| | TOTALE TITOLO I - Uscite Correnti (Area Amministrativa) 03 | 125.200.360,78 | 210.876.185,08 | 219.356.289,84 | 189.688.386,54 | 242.362.684,91 | 236.866.403,05 |
| 04 | Area Autorizzazione Pagamenti | | | | | | |
| 1.0.0 | TITOLO I - Uscite Correnti | | | | | | |
| 1.1.0 | Funzionamento | | | | | | |
| 1.1.1 | Uscite per gli organi dell'ente | | | | | | |
| 1.1.2 | Oneri per il personale in attività di servizio | | | | | | |
| 1.1.3 | Uscite per l'acquisto di beni di consumo e servizi | | | | | | |
| 1.2.0 | Interventi diversi | | | | | | |
| 1.2.1 | Uscite per prestazioni istituzionali | | | | | | |
| 1.2.2 | Trasferimenti passivi | | | | | | |
| 1.2.3 | Oneri finanziari | | | | | | |
| 1.2.4 | Oneri tributari | | | | | | |
| 1.2.5 | Poste correttive e compensative di entrate correnti | | | | | | |
| 1.2.6 | Uscite non classificabili in altre voci | 100.741,08 | 3.938.369,26 | 3.996.351,09 | 120.000,00 | 5.868.139,89 | 5.868.139,89 |
| 1.3.0 | Oneri comuni | | | | | | |

W

B

Rendiconto Finanziario Decisionale - USCITE

Elaborazione del : 01/06/10 EGE : 2009

| Codice | Denominazione | ANNO FINANZIARIO 2009 | | | ANNO FINANZIARIO 2008 | | |
|--------|---|-----------------------|-------------------------|----------------------|-----------------------|-------------------------|----------------------|
| | | Residui | Competenza (Impegni) | Cassa (Pagamenti) | Residui | Competenza (Impegni) | Cassa (Pagamenti) |
| 1.3.1 | Oneri Comuni | | | | | | |
| 1.4.0 | Trattamenti di quiescenza , integrativi e sostitutivi | | | | | | |
| 1.4.1 | Oneri per il personale in quiescenza | | | | | | |
| 1.4.2 | Accantonamento al trattamento di fine rapporto | | | | | | |
| 1.4.3 | Altro | | | | | | |
| 1.5.0 | Accantonamenti a fondi rischi ed oneri | | | | | | |
| 1.5.1 | Accantonamento ... | | | | | | |
| TOTALE | TITOLO I - Uscite Correnti (Area Autorizzazione Pagamenti) | 100.741,08 | 3.938.369,26 | 3.996.351,29 | 120.000,00 | 5.868.128,89 | 5.887.387,81 |
| 05 | Area Controlli | | | | | | |
| 1.0.0 | TITOLO I - Uscite Correnti | | | | | | |
| 1.1.0 | Funzionamento | | | | | | |
| 1.1.1 | Uscite per gli organi dell'ente | | | | | | |
| 1.1.2 | Oneri per il personale in attività di servizio | | | | | | |
| 1.1.3 | Uscite per l'acquisto di beni di consumo e servizi | | | | | | |
| 1.2.0 | Interventi diversi | | | | | | |
| 1.2.1 | Uscite per prestazioni istituzionali | | | | | | |




Rendiconto Finanziario Decisionale - USCITE

Elaborazione del : 01/06/10 EGE : 2009

| Codice | Denominazione | ANNO FINANZIARIO 2009 | | | ANNO FINANZIARIO 2008 | | |
|-----------------|--|-----------------------|----------------------|-------------------|-----------------------|----------------------|-------------------|
| | | Residui | Competenza (Impegni) | Cassa (Pagamenti) | Residui | Competenza (Impegni) | Cassa (Pagamenti) |
| 1.2.2 | Trasferimenti passivi | | | | | | |
| 1.2.3 | Oneri finanziari | | | | | | |
| 1.2.4 | Oneri tributari | | | | | | |
| 1.2.5 | Poste correttive e compensative di entrate correnti | | | | | | |
| 1.2.6 | Uscite non classificabili in altre voci | | | | | | |
| 1.3.0 | Oneri comuni | | | | | | |
| 1.3.1 | Oneri Comuni | | | | | | |
| 1.4.0 | Trattamenti di quiescenza, integrativi e sostitutivi | | | | | | |
| 1.4.1 | Oneri per il personale in quiescenza | | | | | | |
| 1.4.2 | Accantonamento al trattamento di fine rapporto | | | | | | |
| 1.4.3 | Altro | | | | | | |
| 1.5.0 | Accantonamenti a fondi rischi ed oneri | | | | | | |
| 1.5.1 | Accantonamento ... | | | | | | |
| TOTALE | TITOLO I - Uscite Correnti (Area Controlli) 05 | 254.202.648,37 | 217.967.869,27 | 269.067.285,66 | 392.259.479,81 | 310.360.045,79 | 364.432.569,61 |
| TOTALE GENERALE | TITOLO I - Uscite Correnti | | | | | | |

H

M

Rendiconto Finanziario Decisionale - USCITE

Elaborazione del : 01/06/10 EGE : 2009

| Codice | Denominazione | ANNO FINANZIARIO 2009 | | ANNO FINANZIARIO 2008 | |
|--------|--|-----------------------|----------------------|-----------------------|----------------------|
| | | Residui | Competenza (Impegni) | Cassa (Pagamenti) | Competenza (Impegni) |
| | | | | | Cassa (Pagamenti) |
| 01 | Area Coordinamento | | | | |
| 2.0.0 | TITOLO II - USCITE IN CONTO CAPITALE | | | | |
| 2.1.0 | INVESTIMENTI | | | | |
| 2.1.1 | Acquisizione di beni d'uso durevole ed opere immobiliari | | | | |
| 2.1.2 | Acquisizione di immobilizzazioni tecniche | | | | |
| 2.1.3 | Partecipazioni ed acquisto di valori mobiliari | | | | |
| 2.1.4 | Concessione di crediti ed anticipazioni | | | | |
| 2.1.5 | Indennità di anzianità e similari al personale cessato di servizio | | | | |
| 2.2.0 | Oneri comuni | | | | |
| 2.2.1 | Rimborsi di mutui | | | | |
| 2.2.2 | Rimborsi di anticipazioni passive | | | | |
| 2.2.3 | Rimborsi di obbligazioni | | | | |
| 2.2.4 | Restituzione alle gestioni autonome di anticipazioni | | | | |
| 2.2.5 | Estinzione debiti diversi | | | | |
| 2.3.0 | Accantonamenti per spese future | | | | |
| 2.3.1 | Accantonamento | | | | |
| 2.4.1 | Accantonamento R I... | | | | |

W

A

Rendiconto Finanziario Decisionale - USCITE

Elaborazione del : 01/06/10 EGE : 2009

| Codice | Denominazione | ANNO FINANZIARIO 2009 | | ANNO FINANZIARIO 2008 | |
|--------|--|-----------------------|----------------------|-----------------------|----------------------|
| | | Residui | Competenza (Impegni) | Residui | Competenza (Impegni) |
| | | | Cassa (Pagamenti) | | Cassa (Pagamenti) |
| TOTALE | TITOLO II - USCITE IN CONTO CAPITALE (Area Coordinamento) | | | | |
| 01 | | | | | |
| 02 | Ufficio Monocratico Organismo Pagatore | | | | |
| 2.0.0 | | | | | |
| 2.1.0 | INVESTIMENTI | | | | |
| 2.1.1 | Acquisizione di beni d'uso durevole ed opere immobiliari | | | | |
| 2.1.2 | Acquisizione di immobilizzazioni tecniche | | | | |
| 2.1.3 | Partecipazioni ed acquisto di valori mobiliari | 128.625,00 | 0,00 | 2.567.315,00 | 33.089,53 |
| 2.1.4 | Concessione di crediti ed anticipazioni | | | | |
| 2.1.5 | Indennità di anzianità e similari al personale cessato di servizio | | | | |
| 2.2.0 | Oneri comuni | | | | |
| 2.2.1 | Rimborsi di mutui | | | | |
| 2.2.2 | Rimborsi di anticipazioni passive | | | | |
| 2.2.3 | Rimborsi di obbligazioni | | | | |
| 2.2.4 | Restituzione alle gestioni autonome di anticipazioni | | | | |
| 2.2.5 | Estinzione debiti diversi | | | | |


W

77

Rendiconto Finanziario Decisionale - USCITE

Elaborazione del : 01/06/10 EGE : 2009

| Codice | Denominazione | ANNO FINANZIARIO 2009 | | | ANNO FINANZIARIO 2008 | | |
|--------|--|-----------------------|----------------------|-------------------|-----------------------|----------------------|-------------------|
| | | Residui | Competenza (Impegni) | Cassa (pagamenti) | Residui | Competenza (Impegni) | Cassa (pagamenti) |
| 2.3.0 | Accantonamenti per spese future | | | | | | |
| 2.3.1 | Accantonamento | | | | | | |
| 2.4.1 | Accantonamento R.I... | | | | | | |
| | TOTALE TITOLO II - USCITE IN CONTO CAPITALE (Ufficio Monocratico Organismo Pagatore) | 128.625,00 | 0,00 | 0,00 | 2.567.315,00 | 33.099,93 | 33.099,93 |
| 03 | Area Amministrativa | | | | | | |
| 2.0.0 | TITOLO II - USCITE IN CONTO CAPITALE | | | | | | |
| 2.1.0 | INVESTIMENTI | | | | | | |
| 2.1.1 | Acquisizione di beni d'uso durevole ed opere immobiliari | | | | | | |
| 2.1.2 | Acquisizione di immobilizzazioni tecniche | | | | | | |
| 2.1.3 | Partecipazioni ed acquisto di valori mobiliari | | | | | | |
| 2.1.4 | Concessione di crediti ed anticipazioni | | | | | | |
| 2.1.5 | Indennità di anzianità e similari al personale cessato di servizio | 0,00 | 1.044.435,05 | 1.044.435,05 | 90.797,40 | 950.000,00 | 950.831,50 |
| 2.2.0 | Oneri comuni | | | | | | |
| 2.2.1 | Rimborsi di mutui | | | | | | |
| 2.2.2 | Rimborsi di anticipazioni passive | | | | | | |




Rendiconto Finanziario Decisionale - USCITE

Elaborazione del : 01/06/10 EGE : 2009

| Codice | Denominazione | ANNO FINANZIARIO 2009 | | | ANNO FINANZIARIO 2008 | | |
|--------|--|-----------------------|-------------------------|----------------------|-----------------------|-------------------------|----------------------|
| | | Residui | Competenza (Impegni) | Cassa (Pagamenti) | Residui | Competenza (Impegni) | Cassa (Pagamenti) |
| 2.2.3 | Rimborsi di obbligazioni | | | | | | |
| 2.2.4 | Restituzione alle gestioni autonome di anticipazioni | | | | | | |
| 2.2.5 | Estinzione debiti diversi | | | | | | |
| 2.3.0 | Accantonamenti per spese future | | | | | | |
| 2.3.1 | Accantonamento | | | | | | |
| 2.4.1 | Accantonamento R I... | | | | | | |
| | TOTALE TITOLO II - USCITE IN CONTO CAPITALE (Area Amministrativa) | 0,00 | 1.044.435,05 | 1.044.435,05 | 90.797,40 | 950.000,00 | 920.834,53 |
| 04 | Area Autorizzazione Pagamenti | | | | | | |
| 2.0.0 | TITOLO II - USCITE IN CONTO CAPITALE | | | | | | |
| 2.1.0 | INVESTIMENTI | | | | | | |
| 2.1.1 | Acquisizione di beni d'uso durevole ed opere immobiliari | | | | | | |
| 2.1.2 | Acquisizione di immobilizzazioni tecniche | | | | | | |
| 2.1.3 | Partecipazioni ed acquisto di valori mobiliari | | | | | | |
| 2.1.4 | Concessione di crediti ed anticipazioni | | | | | | |
| 2.1.5 | Indennità di anzianità e similari al personale cessato di servizio | | | | | | |
| 2.2.0 | Oneri comuni | | | | | | |

11

11

Rendiconto Finanziario Decisionale - USCITE

Elaborazione del : 01/06/10 EGE : 2009

| Codice | Denominazione | ANNO FINANZIARIO 2009 | | ANNO FINANZIARIO 2008 | |
|--------|---|-----------------------|-------------------------|-----------------------|-------------------------|
| | | Residui | Competenza (Impegni) | Residui | Competenza (Impegni) |
| | | | Cassa (Pagamenti) | | Cassa (Pagamenti) |
| 2.2.1 | Rimborsi di mutui | | | | |
| 2.2.2 | Rimborsi di anticipazioni passive | | | | |
| 2.2.3 | Rimborsi di obbligazioni | | | | |
| 2.2.4 | Restituzione alle gestioni autonome di anticipazioni | | | | |
| 2.2.5 | Estinzione debiti diversi | | | | |
| | 2.3.0 Accantonamenti per spese future | | | | |
| 2.3.1 | Accantonamento | | | | |
| 2.4.1 | Accantonamento R I... | | | | |
| | TOTALE TITOLO II - USCITE IN CONTO CAPITALE 04 (Area Autorizzazione Pagamenti) | | | | |
| 05 | Area Controlli | | | | |
| 2.0.0 | TITOLO II - USCITE IN CONTO CAPITALE | | | | |
| 2.1.0 | INVESTIMENTI | | | | |
| 2.1.1 | Acquisizione di beni d'uso durevole ed opere immobiliari | | | | |
| 2.1.2 | Acquisizione di immobilizzazioni tecniche | | | | |
| 2.1.3 | Partecipazioni ed acquisto di valori mobiliari | | | | |
| 2.1.4 | Concessione di crediti ed anticipazioni | | | | |

FF

M

Rendiconto Finanziario Decisionale - USCITE

Elaborazione del : 01/06/10

EGE : 2009

| Codice | Denominazione | ANNO FINANZIARIO 2009 | | | ANNO FINANZIARIO 2008 | | |
|---|--|-----------------------|----------------------|-------------------|-----------------------|----------------------|-------------------|
| | | Residui | Competenza (Impegni) | Cassa (Pagamenti) | Residui | Competenza (Impegni) | Cassa (Pagamenti) |
| 2.1.5 | Indennità di anzianità e similari al personale cessato di servizio | | | | | | |
| 2.2.0 | Oneri comuni | | | | | | |
| 2.2.1 | Rimborsi di mutui | | | | | | |
| 2.2.2 | Rimborsi di anticipazioni passive | | | | | | |
| 2.2.3 | Rimborsi di obbligazioni | | | | | | |
| 2.2.4 | Restituzione alle gestioni autonome di anticipazioni | | | | | | |
| 2.2.5 | Estinzione debiti diversi | | | | | | |
| 2.3.0 | Accantonamenti per spese future | | | | | | |
| 2.3.1 | Accantonamento | | | | | | |
| 2.4.1 | Accantonamento R I... | | | | | | |
| TOTALE | TITOLO II - USCITE IN CONTO CAPITALE (Area Controlli) | 128.625,00 | 1.044.435,05 | 1.044.435,05 | 2.658.112,40 | 983.099,93 | 953.934,46 |
| TOTALE GENERALE | TITOLO II - USCITE IN CONTO CAPITALE | 128.625,00 | 1.044.435,05 | 1.044.435,05 | 2.658.112,40 | 983.099,93 | 953.934,46 |
| <i>Resipilogo dei titoli centro di Responsabilità ammissiva</i> | | | | | | | |
| | (Area Coordinamento) | | | | | | |
| TITOLO I - USCITE CORRENTI | | 128.901.546,51 | 3.153.314,93 | 45.714.644,53 | 128.901.546,51 | 3.153.314,93 | 45.714.644,53 |
| TITOLO II - USCITE IN CONTO CAPITALE | | | | | | | |
| TITOLO III - GESTIONI SPECIALI | | | | | | | |
| TITOLO IV - PARTITE DI GIRO | | | | | | | |

4

AV

Rendiconto Finanziario Decisionale - USCITE

Elaborazione del : 01/06/10 EGE : 2009

| Codice | Denominazione | ANNO FINANZIARIO 2009 | | | ANNO FINANZIARIO 2008 | | |
|--------|--------------------------------|-----------------------|-------------------------|----------------------|-----------------------|-------------------------|----------------------|
| | | Residui | Competenza (Impegni) | Cassa (Pagamenti) | Residui | Competenza (Impegni) | Cassa (Pagamenti) |
| 01 | Area Coordinamento | | | | | | |
| 3.0.0 | TITOLO III - GESTIONI SPECIALI | | | | | | |
| 3.1.0 | Gestione speciale | | | | | | |
| 3.1.1 | Gestione speciale | | | | | | |
| TOTALE | TITOLO III - GESTIONI SPECIALI | | | | | | |
| | (Area Coordinamento) | | | | | | |
| 02 | Ufficio Monocratico Organismo | | | | | | |
| 3.0.0 | Pagatore | | | | | | |
| 3.1.0 | TITOLO III - GESTIONI SPECIALI | | | | | | |
| 3.1.1 | Gestione speciale | | | | | | |
| 3.1.1 | Gestione speciale | | | | | | |
| TOTALE | TITOLO III - GESTIONI SPECIALI | | | | | | |
| | (Ufficio Monocratico Organismo | | | | | | |
| | Pagatore) | | | | | | |
| 03 | Area Amministrativa | | | | | | |
| 3.0.0 | TITOLO III - GESTIONI SPECIALI | | | | | | |
| 3.1.0 | Gestione speciale | | | | | | |
| 3.1.1 | Gestione speciale | | | | | | |




Rendiconto Finanziario Decisionale - USCITE

Elaborazione del : 01/06/10

ECE : 2009

| Codice | Denominazione | ANNO FINANZIARIO 2009 | | | | ANNO FINANZIARIO 2008 | | | |
|--------|---|-----------------------|-------------------------|----------------------|---------|-------------------------|----------------------|---------|-------------------------|
| | | Residui | Competenza (Impegni) | Cassa (Pagamenti) | Residui | Competenza (Impegni) | Cassa (Pagamenti) | Residui | Competenza (Impegni) |
| | TOTALE TITOLO III - GESTIONI SPECIALI 03 (Area Amministrativa) | | | | | | | | |
| 04 | Area Autorizzazione Pagamenti | | | | | | | | |
| 3.0.0 | TITOLO III - GESTIONI SPECIALI | | | | | | | | |
| 3.1.0 | Gestione speciale | | | | | | | | |
| 3.1.1 | Gestione speciale | | | | | | | | |
| | TOTALE TITOLO III - GESTIONI SPECIALI 04 (Area Autorizzazione Pagamenti) | | | | | | | | |
| 05 | Area Controlli | | | | | | | | |
| 3.0.0 | TITOLO III - GESTIONI SPECIALI | | | | | | | | |
| 3.1.0 | Gestione speciale | | | | | | | | |
| 3.1.1 | Gestione speciale | | | | | | | | |
| | TOTALE TITOLO III - GESTIONI SPECIALI 05 (Area Controlli) | | | | | | | | |
| | TOTALE GENERALE TITOLO III - GESTIONI SPECIALI | | | | | | | | |

DE

N

Rendiconto Finanziario Decisionale - USCITE

Elaborazione del : 01/06/10 EGE : 2009

| Codice | Denominazione | ANNO FINANZIARIO 2009 | | | ANNO FINANZIARIO 2008 | | |
|--------|--|-----------------------|----------------------|-------------------|-----------------------|----------------------|-------------------|
| | | Residui | Competenza (Impegni) | Cassa (Pagamenti) | Residui | Competenza (Impegni) | Cassa (Pagamenti) |
| 01 | Area Coordinamento | | | | | | |
| 4.0.0 | TITOLO IV - PARTITE DI GIRO | | | | | | |
| 4.1.0 | Uscite aventi natura di partite di giro | | | | | | |
| 4.1.1 | Uscite aventi natura di partite di giro | | | | | | |
| TOTALE | TITOLO IV - PARTITE DI GIRO | | | | | | |
| 01 | (Area Coordinamento) | | | | | | |
| 02 | Ufficio Monocratico Organismo Pagatore | | | | | | |
| 4.0.0 | TITOLO IV - PARTITE DI GIRO | | | | | | |
| 4.1.0 | Uscite aventi natura di partite di giro | | | | | | |
| 4.1.1 | Uscite aventi natura di partite di giro | | | | | | |
| TOTALE | TITOLO IV - PARTITE DI GIRO | | | | | | |
| 02 | (Ufficio Monocratico Organismo Pagatore) | | | | | | |
| 03 | Area Amministrativa | | | | | | |
| 4.0.0 | TITOLO IV - PARTITE DI GIRO | | | | | | |
| 4.1.0 | Uscite aventi natura di partite di giro | | | | | | |
| | | 2.014.351,39 | 5.457.561,58 | 4.070.839,67 | 2.310.384,69 | 3.581.655,44 | 3.677.558,66 |




Rendiconto Finanziario Decisionale - USCITE

Elaborazione del : 01/06/10 EGE : 2009

| Codice | Denominazione | ANNO FINANZIARIO 2009 | | | | ANNO FINANZIARIO 2008 | | | |
|--------|---|-----------------------|-------------------------|----------------------|--------------|-------------------------|----------------------|---------|-------------------------|
| | | Residui | Competenza (Impegni) | Cassa (Pagamenti) | Residui | Competenza (Impegni) | Cassa (Pagamenti) | Residui | Competenza (Impegni) |
| 4.1.1 | Uscite aventi natura di partite di giro | | | | | | | | |
| | TITOLO IV - PARTITE DI GIRO | | | | | | | | |
| | (Area Amministrativa) | | | | | | | | |
| 03 | | | | | | | | | |
| | TOTALE | 2.014.351,39 | 5.457.561,58 | 4.070.839,47 | 2.310.284,69 | 3.581.625,44 | 3.877.558,74 | | |
| 04 | Area Autorizzazione Pagamenti | | | | | | | | |
| 4.0.0 | TITOLO IV - PARTITE DI GIRO | | | | | | | | |
| 4.1.0 | Uscite aventi natura di partite di giro | | | | | | | | |
| 4.1.1 | Uscite aventi natura di partite di giro | | | | | | | | |
| | TITOLO IV - PARTITE DI GIRO | | | | | | | | |
| | (Area Autorizzazione Pagamenti) | | | | | | | | |
| 04 | | | | | | | | | |
| 05 | Area Controlli | | | | | | | | |
| 4.0.0 | TITOLO IV - PARTITE DI GIRO | | | | | | | | |
| 4.1.0 | Uscite aventi natura di partite di giro | | | | | | | | |
| 4.1.1 | Uscite aventi natura di partite di giro | | | | | | | | |
| | TITOLO IV - PARTITE DI GIRO | | | | | | | | |
| | (Area Controlli) | | | | | | | | |
| 05 | | | | | | | | | |
| | TOTALE | 2.014.351,39 | 5.457.561,58 | 4.070.839,47 | 2.310.284,69 | 3.581.625,44 | 3.877.558,74 | | |
| | TITOLO IV - PARTITE DI GIRO | | | | | | | | |
| | TOTALE GENERALE | | | | | | | | |

Handwritten signature and initials.

XVII LEGISLATURA - DISEGNI DI LEGGE E RELAZIONI - DOCUMENTI

Rendiconto Finanziario Decisionale - USCITE

Elaborazione del : 01/06/10 EGE : 2009



| Codice | Denominazione | ANNO FINANZIARIO 2009 | | | ANNO FINANZIARIO 2008 | | |
|--------|--|-----------------------|----------------------|-------------------|-----------------------|----------------------|-------------------|
| | | Residui | Competenza (Impegni) | Cassa (Pagamenti) | Residui | Competenza (Impegni) | Cassa (Pagamenti) |
| 01 | <i>Totale delle uscite centro di responsabilità ammin/va</i> | 128.901.546,51 | 3.153.314,93 | 45.714.644,53 | 128.901.546,51 | 3.153.314,93 | 45.714.644,53 |
| 02 | <i>Riepilogo dei totali centro di Responsabilità ammin/va (Ufficio Monocratico Organismo Pagatore)</i> | | | | | | |
| | ARTICOLO IV - PARTITE DI GIRO | | | | | | |
| | ARTICOLO VI - USCITE IN CONTO CAPITALE | 128.625,00 | 0,00 | 0,00 | 128.625,00 | 0,00 | 0,00 |
| | ARTICOLO VII - USCITE CORRENTI | | | | | | |
| | ARTICOLO VIII - GESTIONI SPECIALI | | | | | | |
| 02 | <i>Totale delle uscite centro di responsabilità ammin/va</i> | 128.625,00 | 0,00 | 0,00 | 128.625,00 | 0,00 | 0,00 |
| 03 | <i>Riepilogo dei totali centro di Responsabilità ammin/va (Area Amm. P.zzaione)</i> | | | | | | |
| | ARTICOLO IV - PARTITE DI GIRO | 2.014.351,39 | 5.457.561,58 | 4.070.839,47 | 2.014.351,39 | 5.457.561,58 | 4.070.839,47 |
| | ARTICOLO VI - GESTIONI SPECIALI | 125.200.360,78 | 210.876.165,08 | 219.356.069,84 | 125.200.360,78 | 210.876.165,08 | 219.356.069,84 |
| | ARTICOLO VII - USCITE CORRENTI | 0,00 | 1.044.435,55 | 1.044.435,05 | 0,00 | 1.044.435,05 | 1.044.435,05 |
| | ARTICOLO VIII - USCITE IN CONTO CAPITALE | | | | | | |
| 03 | <i>Totale delle uscite centro di responsabilità ammin/va</i> | 127.214.712,17 | 217.378.181,71 | 224.471.564,36 | 127.214.712,17 | 217.378.181,71 | 224.471.564,36 |
| 04 | <i>Riepilogo dei totali centro di Responsabilità ammin/va (Area Accoglienza/Pagamenti)</i> | | | | | | |
| | ARTICOLO VI - GESTIONI SPECIALI | | | | | | |
| | ARTICOLO VII - USCITE IN CONTO CAPITALE | | | | | | |
| | ARTICOLO VIII - USCITE CORRENTI | 100.741,08 | 3.938.369,26 | 3.996.351,29 | 100.741,08 | 3.938.369,26 | 3.996.351,29 |
| 04 | <i>Totale delle uscite centro di responsabilità ammin/va</i> | 100.741,08 | 3.938.369,26 | 3.996.351,29 | 100.741,08 | 3.938.369,26 | 3.996.351,29 |



Rendiconto Finanziario Decisionale - USCITE

Elaborazione del : 01/06/10 EGE : 2009

| Codice | Denominazione | ANNO FINANZIARIO 2009 | | | ANNO FINANZIARIO 2008 | | |
|--------|---|-----------------------|-------------------------|----------------------|-----------------------|-------------------------|----------------------|
| | | Residui | Competenza (Impegni) | Cassa (Pagamenti) | Residui | Competenza (Impegni) | Cassa (Pagamenti) |
| | <i>Riepilogo dei titoli centro di Responsabilità ammi/va</i> | | | | | | |
| 05 | (Area Controlli) | | | | | | |
| | TITOLO II - USCITE IN CONTO CAPITALE | | | | | | |
| | TITOLO III - GESTIONE SPECIALI | | | | | | |
| | TITOLO I - USCITE CORRENTI | | | | | | |
| | TITOLO IV - PARTITE DI GIRO | | | | | | |
| | Totale delle uscite centro di responsabilità ammi/va | | | | | | |
| 05 | | | | | | | |
| | <i>Riepilogo delle uscite per titoli dei centri di Responsabilità</i> | | | | | | |
| | TITOLO I - USCITE CORRENTI | 254.202.648,37 | 217.967.869,27 | 289.067.285,66 | 392.259.479,81 | 310.360.045,79 | 304.432.565,61 |
| | TITOLO II - USCITE IN CONTO CAPITALE | 128.625,00 | 1.044.435,95 | 1.044.435,05 | 2.658.112,40 | 983.099,93 | 983.099,93 |
| | TITOLO III - GESTIONI SPECIALI | 0,00 | 0,00 | 0,00 | 0,00 | 0,00 | 0,00 |
| | TITOLO IV - PARTITE DI GIRO | 2.014.551,39 | 5.457.561,58 | 4.070.839,47 | 2.310.284,69 | 3.521.625,44 | 3.877.558,94 |
| | TOTALE | 256.345.624,76 | 224.469.865,90 | 274.182.560,18 | 397.227.876,90 | 314.924.771,16 | 309.324.062,81 |
| | Disavanzo di amministrazione | | 0 | | | | |
| | TOTALE GENERALE | 256.345.624,76 | 224.469.865,90 | 274.182.560,18 | 397.227.876,90 | 314.924.771,16 | 309.324.062,81 |

AGENZIA PER LE EROGAZIONI IN AGRICOLTURA
(AGEA)

BILANCIO D'ESERCIZIO 2010

PAGINA BIANCA

DELIBERAZIONE
DEL CONSIGLIO DI AMMINISTRAZIONE

PAGINA BIANCA

Ufficio Monocratico

Via Polesino, 81 — 00125 Roma
Tel. 06.49499300/530 — Fax 06.49499249

Prot. AGEA .010.2011. 000864

(CITARE NELLA RISPOSTA)

Roma li, 23.06.2011

Al Ministero delle Politiche Agricole Alimentari
e Forestali

- Dipartimento delle Politiche Competitive
Del Mondo Rurale e della Qualità
Direzione Generale dei Servizi Amministrativi
SEAM VII
Via XX Settembre, 20 — R o m a

Al Ministero dell'Economia delle Finanze

- Dipartimento Ragioneria Generale dello Stato
Ispettorato Generale di Finanza — Ufficio VII
Via XX Settembre, 97 — R o m a


OGGETTO: Conto consuntivo 2010

Si trasmette, in allegato, conformemente a quanto stabilito all'art. 40 del vigente Regolamento di Amministrazione e Contabilità, la deliberazione n. 53 del Consiglio di Amministrazione dell'Agea adottata in data 16 giugno 2011.

Al rendiconto generale, costituito dal conto del bilancio, dal conto economico, dallo stato patrimoniale e dalla nota integrativa, sono allegati i seguenti documenti:

- Relazione illustrativa in data 12 maggio 2011;
- Relazione del Collegio dei revisori dei conti dell'Agea in data 25 maggio 2011;
- Relazione della Società di revisione contabile Baker Tilly in data 26 maggio 2011;
- Relazione sulla gestione in data 16 maggio 2011.

Il Consuntivo 2010 verrà inviato anche in via telematica.

Il Titolare
dr. Alberto Migliorini

DELIBERAZIONE ORIGINALE DEL CONSIGLIO DI AMMINISTRAZIONE

Atto n. 53

OGGETTO: “: Conto consuntivo relativo all’esercizio 2010”

L’anno 2011, il giorno 16 giugno 2011, alle ore 11,00 si è riunito nella Sede Amministrativa il Consiglio di Amministrazione convocato, nella forma di legge.

Risultano presenti i Sigg.:

| Nominativo | Presente | Assente |
|---|----------|---------|
| 1 Prof. Dario Fruscio – Presidente | X | |
| 2 Dr.ssa Maria Antonietta Mazzone - Consigliere | X | |
| 3 Dott. Giorgio Piazza – Consigliere | X | |
| | | |
| | | |

PER COPIA CONFORME
ALL'ORIGINALE

23 GIU. 2011



AGBA

Associazione per le erogazioni in agricoltura
TITOLARE DELL'UFFICIO MONOCRATICO
(Dr. Alberto MIGLIORINI)

IL CONSIGLIO DI AMMINISTRAZIONE

Visto il D. Lgs. 27 maggio 1999, n. 165 di soppressione dell'AIMA e di istituzione dell'AGEA, così come modificato dal D. Lgs. 15 giugno 2000, n. 188, nonché dalla legge 21 dicembre 2001, n. 441;

Visti lo Statuto, il regolamento del personale e il regolamento di amministrazione e contabilità dell'AGEA, approvati con decreti interministeriali rispettivamente del 19 febbraio 2009, del 23 ottobre 2008 e del 2 maggio 2008;

Visto il bilancio di previsione dell'AGEA per l'esercizio 2010, adottato dal Commissario Straordinario con deliberazione n. ~~112~~21 del 29 ottobre 2009 e definitivamente approvato dal Ministero delle Politiche Agricole, Alimentari e Forestali con nota n. ~~90929~~3315 del 29-9 febbraio 2010;

Visto l'assestamento al bilancio di previsione 2010 dell'AGEA, adottato dal Consiglio di Amministrazione con deliberazione n. 26 del 24 novembre 2010 e definitivamente approvato dal Ministero delle Politiche Agricole, Alimentari e Forestali con nota n. 498 in data 14 gennaio 2011;

Vista la deliberazione del Consiglio di Amministrazione n. xxx in data 31 maggio 2011, la quale ha disposto il riaccertamento di residui attivi e passivi al 31 dicembre 2010;

Vista la relazione al conto consuntivo 2010, predisposta dal Titolare dell'Ufficio Monocratico e dal Direttore Area Coordinamento e trasmessa dal Titolare dell'Ufficio Monocratico al Collegio dei Revisori dei Conti in data 13 maggio 2010;

AGEA
Approvata per le esecuzioni in esecuzione
IL TITOLARE DELL'UFFICIO MONOCRATICO
(Dr. Alberto MIGLIORINI)
23 GIU. 2011

DEI CODICI CONFORME

AGEA


Considerato che, come meglio illustrato nella Relazione di accompagnamento, il conto consuntivo 2010 è stato redatto nel rispetto degli articoli 38 e segg. del D.P.R. 27 febbraio 2003, n. 97, ed è pertanto composto dai seguenti documenti:

- Conto del bilancio, suddiviso nel rendiconto finanziario decisionale per titoli e categorie (articolato in U.P.B.) e nel rendiconto finanziario gestionale (documento consolidato per capitoli), accompagnato da apposita Relazione illustrativa;
- Conto economico (redatto secondo le disposizioni del Codice Civile);
- Stato patrimoniale (redatto secondo le disposizioni del Codice Civile);
- Nota integrativa, che analizza le singole voci di cui si compongono il conto economico e lo stato patrimoniale;
- Relazione sulla gestione, redatta ai sensi dell'art. 48 del Regolamento di amministrazione e Contabilità dell'AGEA;
- Situazione amministrativa (schema del risultato di amministrazione).

Considerato che il Collegio dei Revisori dei Conti ha espresso parere favorevole sullo schema di conto consuntivo 2010 con verbale n. 158 del 25 maggio 2011, conto tenuto delle considerazioni, osservazioni e prescrizioni indicate nel verbale stesso;

Visto l'art. 8, comma 4, del D. Lgs. 27 maggio 1999, n. 165, in base al quale il conto consuntivo è sottoposto a certificazione ai sensi degli articoli 155 e seguenti del decreto legislativo 24.02.1998, n. 58 e successive modificazioni;

Vista la certificazione rilasciata dalla società di revisione BAKER TILLY Consulaudit S.p.A., affidataria del servizio di certificazione del bilancio AGEA, con nota del 26 maggio 2011, dove si attesta che il bilancio è conforme alle norme che ne disciplinano i criteri di redazione, è redatto con chiarezza e rappresenta in modo veritiero e corretto la situazione patrimoniale e finanziaria ed il risultato economico dell'Agenzia;



DELIBERA:

Art. 1 – di approvare le risultanze del rendiconto generale dell’Agenzia per le Erogazioni in Agricoltura (AGEA) per l’esercizio 2010, composto dal conto di bilancio (rendiconto finanziario), dallo stato patrimoniale e dal conto economico, nei valori riportati negli appositi elaborati contabili allegati alla presente deliberazione e che ne costituiscono parte integrante, le cui risultanze qui di seguito si riassumono:

RENDICONTO FINANZIARIO**ENTRATE**

| | Somme riscosse | Somme rimaste da riscuotere | Totale accertamenti |
|---|-----------------------|------------------------------------|----------------------------|
| | A | B | A+B |
| Competenza | 168.711.082,05 | 8.529.791,98 | 177.240.874,03 |
| Residui attivi esercizio 2009 e precedenti | 2.976.373,46 | 125.632.594,71 | 128.608.968,17 |



PER COPIA CONFORME
ALL'ORIGINALE




AGEA
Ufficio in agricoltura
UFFICIO MONITORING
(Dr. Alberto MIGLIORINI)

USCITE

| | Somme pagate | Somme rimaste da pagare | Totale impegni |
|---|----------------|-------------------------|----------------|
| | A | B | A+B |
| Competenza | 155.024.573,50 | 67.201.027,33 | 222.225.600,83 |
| Residui passivi esercizio 2009 e precedenti | 78.614.015,34 | 118.012.269,45 | 196.626.284,79 |

DETERMINAZIONE DELL'AVANZO DI AMMINISTRAZIONE

| | | |
|------------------------------------|--|--|
| Saldo di cassa al 31 dicembre 2010 | | 90.529.340,64 |
| <i>Residui attivi</i> | | 134.162.386,69 |
| Residui passivi | | 185.213.296,78 |
| AVANZO DI AMMINISTRAZIONE | | <u>39.478.430,55</u> (di cui 38.119.674,85 indisponibili e/o vincolati) |




 AGCA
 Agenzia per la gestione e la contabilità
 delle amministrazioni pubbliche
 (Dr. Albano MIGLIORINI)

RENDICONTO PATRIMONIALE

Valori arrotondati all'euro

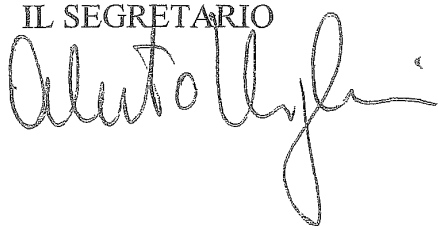
| <i>ATTIVITA'</i> | | <i>PASSIVITA'</i> | |
|-------------------------------------|--------------------|-------------------------------------|--------------------|
| <i>DISPONIBILITA' LIQUIDE</i> | 90.529.341 | <i>RESIDUI PASSIVI</i> | 185.269.374 |
| <i>RESIDUI ATTIVI</i> | 135.600.956 | <i>TRATTAMENTO DI FINE RAPPORTO</i> | 15.398.165 |
| <i>IMMOBILIZZAZIONI MATERIALI</i> | 3.515.397 | | |
| <i>IMMOBILIZZAZIONI FINANZIARIE</i> | 1.521.500 | | |
| <i>RIMANENZE</i> | 10.914.847 | | |
| TOTALE ATTIVITA' | 242.082.041 | TOTALE PASSIVITA' | 200.667.539 |
| | | PATRIMONIO NETTO | 41.414.502 |

 
 Agenzia per le erogazioni in agricoltura
 IL TITOLARE DELL'UFFICIO AMMINISTRATIVO
 (V. Allegato ALLEGATO)
 23 GIU. 2011


Art. 2 – di inviare la presente deliberazione e gli atti connessi:

- ai Ministeri vigilanti, per la prescritta approvazione;
- al Collegio dei Revisori dei Conti;
- ai dirigenti preposti all'Ufficio Monocratico e all'Area Coordinamento;
- alla società di revisione Baker Tilly Consulaudit S.p.A.;
- al Magistrato della Corte dei Conti che esercita le funzioni di controllo sulla gestione finanziaria dell'Agenzia.

IL SEGRETARIO




IL PRESIDENTE



RELAZIONE DEL
DIRETTORE GENERALE

PAGINA BIANCA



Prot. UH. 20.11.693

12 MAG. 2011

RELAZIONE AL CONSIGLIO DI AMMINISTRAZIONE

OGGETTO: conto consuntivo relativo all'esercizio 2010 – rendiconto finanziario.

Il conto consuntivo che si sottopone all'esame è stato redatto secondo i criteri ed i principi previsti dal vigente Regolamento di Amministrazione e Contabilità dell'AGEA, approvato con decreto interministeriale del 2 maggio 2008.

Il conto consuntivo è costituito dai seguenti documenti:

- Conto del Bilancio, articolato in Rendiconto Finanziario Decisionale e Rendiconto Finanziario Gestionale;
- Stato Patrimoniale;
- Conto Economico;

ed è accompagnato dalla presente relazione illustrativa, nonché da un documento separato (nota integrativa) dedicata allo stato patrimoniale e al conto economico.

Al rendiconto generale sono allegate:

- la situazione amministrativa;
- la relazione sulla gestione;
- la relazione del Collegio dei Revisori dei Conti.

Note illustrative al Conto del Bilancio

Il bilancio di previsione dell'Agenzia per le Erogazioni in Agricoltura (A.G.E.A.) per l'esercizio 2010 è stato adottato dal Commissario Straordinario con deliberazione n. 21 del 29 ottobre 2009 e definitivamente approvato dal Ministero vigilante con nota n. 3315 del 9 febbraio 2010. L'esercizio provvisorio, resosi necessario a seguito della mancata approvazione del bilancio nei termini da parte del Ministero vigilante, si è quindi protratto per poco più di un mese.

La struttura del bilancio è sostanzialmente analoga a quella già utilizzata per il preventivo degli esercizi precedenti. E' pur vero che a fine 2010 si è conclusa, con la fattiva collaborazione di SIN s.r.l., la "fase 1" del Progetto per l'implementazione in AGEA della contabilità generale, della contabilità analitica e del controllo di gestione, di modo che a partire dall'anno 2011 tutte le scritture contabili dell'Agenzia vengono redatte sotto un doppio profilo, che consente da un lato di rilevare i fatti gestionali in termini finanziari e dall'altro di generare movimenti di carattere economico-patrimoniale in partita doppia.

Tuttavia è palese che, anche per il 2010 come già negli esercizi precedenti, il rendiconto dei movimenti contabili e dei fatti gestionali intervenuti nell'anno di riferimento non potrà che avvenire secondo le regole a suo tempo vigenti, che davano un peso preponderante alle scritture di natura finanziaria aggregate per entrate e uscite, piuttosto che a quelle di natura economica aggregate per ricavi e costi.

E' pertanto rimasta in vigore la deliberazione consiliare n. 11 del 29 dicembre 2003, la quale demandava la concreta gestione delle spese a carattere strumentale ad un unico centro di responsabilità, individuato nell'Unità Previsionale di Base (d'ora in avanti indicata sinteticamente come U.P.B.) n. 3 "Area Amministrativa". Pertanto, come già nei rendiconti finanziari dal 2004 al 2009, tutti i fondi stanziati tra le uscite - tranne rarissime eccezioni - hanno continuato a gravare sulla U.P.B. 3 "Area Amministrativa" (per la maggior parte delle spese) o sulla U.P.B. 1 "Area Coordinamento" (per gli aiuti nazionali), mentre per le entrate la ripartizione fra U.P.B. decisa in sede di bilancio preventivo è rimasta invariata. Anche per quest'anno, pertanto, il rendiconto finanziario a cui si farà riferimento nel prosieguo della presente Relazione non è quello decisionale bensì quello gestionale "consolidato", il quale aggrega i dati di tutte e cinque le U.P.B.

Per le considerazioni in ordine al preventivo economico, si rimanda invece alla nota integrativa, la quale è stata redatta nel rispetto dei principi di cui all'art. 2425 del Codice Civile.

Concentrando ora l'analisi sul preventivo finanziario 2010, esso recava nella sua versione originaria, adottata con la citata deliberazione commissariale n. 21, entrate di competenza per complessivi € **190.989.822,84**, di cui € **13.925.822,84** per partite di giro.

Qui di seguito vengono descritte le voci di entrata più significative fra quelle inizialmente previste, con particolare riferimento alle poste che avevano subito modifiche rispetto agli importi iscritti nel bilancio di previsione 2009:

- le assegnazioni dello Stato per il funzionamento dell'Ente (cap. 101, ripartito fra tutte e cinque le U.P.B.) si mantenevano su un valore analogo dell'esercizio precedente, ed erano quantificate in € 172.364.000,00 (al netto di un milione di Euro stornato sul capitolo di entrata 201, di cui si dirà fra breve). A tal fine è stato utilizzato lo stanziamento al programma "Sostegno al settore agricolo" previsto per il 2010 nella Tabella C allegata alla legge finanziaria per il 2009 (l. 203/08), che è poi stato sostanzialmente confermato dal testo definitivo della legge finanziaria per il 2010 (l. 191/09). Si tratta, come più volte evidenziato già negli anni precedenti da AGEA nelle sedi opportune, di un livello di trasferimenti largamente insufficiente a garantire la copertura delle spese necessarie per garantire non già un miglioramento della *performance* e dei servizi agli utenti, ma anche soltanto il corretto espletamento delle missioni istituzionali affidate all'Agenzia dalla normativa nazionale ed europea;
- in mancanza di espresse previsioni di legge, non venivano previste entrate per l'effettuazione di interventi nazionali nel settore agricolo;
- per dare evidenza contabile alle sanzioni comminate da AGECONTROL S.p.A. nell'interesse dell'AGEA ai sensi del D.M. 25 giugno 2009, n. 4982, veniva istituita una nuova posta di bilancio (cap. 135, attribuito all'U.P.B. 3 "Area Amministrativa"), con una previsione di entrata annua di € 800.000,00;
- per la previsione relativa agli interessi attivi su fondi giacenti su conti correnti bancari fruttiferi (cap. 151, attribuito all'U.P.B. 2, "Ufficio Monocratico") veniva iscritto in bilancio uno stanziamento di €

1.800.000,00, in aumento rispetto al valore del 2009 in quanto, dopo l'entrata in vigore della nuova convenzione con l'Istituto Cassiere, tutti i conti correnti accesi dall'Agenzia (anche quelli relativi a somme tenute a disposizione per esigenze di giustizia) erano diventati produttivi di interessi, a differenza che in passato;

- i proventi da società partecipate (cap. 152, attribuito all'U.P.B. 3 "Area Amministrativa") venivano quantificati in € 2.000.000,00, sulla base della quota-parte dell'utile di esercizio che SIN s.r.l. avrebbe presumibilmente versato ad AGEA nel corso del 2010;
- i crediti derivanti da decisioni della Corte dei Conti (cap. 185, attribuito all'U.P.B. 3 "Area Amministrativa"), venivano prudenzialmente stimati in € 50.000,00, con una riduzione rispetto al valore particolarmente alto stanziato nel 2009 in corrispondenza di alcune sentenze di condanna emesse in quell'anno dalla Corte;
- per le entrate facenti parte del Titolo IV "Partite di giro" venivano confermate le previsioni definitive 2009, a eccezione delle entrate per servizi a favore di Enti pubblici da parte delle società partecipate (cap. 199, di pertinenza dell'U.P.B. 3 "Area Amministrativa"), che venivano incrementate ad € 7.600.000,00, sul presupposto che nel 2010 sarebbero venute a maturazione talune operazioni trilaterali particolarmente rilevanti. L'ammontare complessivo delle entrate previste a titolo di partita di giro si attestava pertanto in circa 14 milioni di Euro.

Le previsioni iniziali delle spese di competenza erano invece pari a € **227.277.627,97**, di cui € **22.440.168,51** destinati agli oneri per il personale in attività di servizio, € **13.925.822,84** per partite di giro, € **950.000,00** per uscite in conto capitale e € **189.961.636,62** a copertura delle rimanenti spese di funzionamento dell'Agenzia (per lo più uscite per prestazioni istituzionali), ivi compresi gli aiuti nazionali.

Il maggior importo delle uscite previste rispetto a quello delle entrate trovava copertura utilizzando l'avanzo di amministrazione per una quota di € 36.287.805,13, a fronte di un avanzo presunto al 31 dicembre 2009 pari a €

66.164.140,14 (mentre l'avanzo effettivamente accertato in sede di rendiconto finanziario 2009 è risultato pari a € 77.789.740,69, rendendo così possibile stanziare – in sede di assestamento al bilancio di previsione 2010 – maggiori spese per circa 10 milioni di Euro).

Nel corso dell'esercizio, le iniziali previsioni di entrata e di spesa hanno subito numerose variazioni in termini di competenza e di cassa a seguito dei provvedimenti a cui si farà riferimento nel testo.

1) **Variazioni di bilancio, compensative e non compensative**

La più organica e significativa variazione di bilancio intervenuta nel corso dell'esercizio 2010 è stato l'assestamento al bilancio di previsione, adottato (ai sensi dell'art. 19 del Regolamento di Amministrazione e Contabilità) dal Consiglio di Amministrazione con deliberazione n. 26 del 24 novembre 2010 e definitivamente approvato dal Ministero vigilante con nota n. 498 in data 14 gennaio 2011. Con il suddetto provvedimento, oltre ad adeguare le dotazioni dei residui e le autorizzazioni di cassa alle risultanze del consuntivo 2009, sono state disposte ulteriori variazioni a una serie di capitoli di entrata e di spesa con cui sono stati recepiti alcuni fatti gestionali intervenuti nella prima parte dell'esercizio 2010. Preliminarmente all'assestamento, e in pari data, era stato inoltre disposto con deliberazione consiliare n. 25 – ai sensi dell'art. 42, comma 4, del citato Regolamento di amministrazione e contabilità – un riaccertamento in diminuzione di un residuo attivo per € 316,62, nonché di n. 9 residui passivi per complessivi € 5.360.190,07. In tal modo l'Agenzia aveva da un lato eliminato il mantenimento fra le scritture contabili di debiti non più corrispondenti alla situazione reale, e dall'altro era riuscita a trovare copertura per una serie di spese necessarie per l'attività dell'Ente, ma che a causa del già citato taglio dei trasferimenti da parte dello Stato non era stato possibile prevedere nella versione iniziale del bilancio.

Le variazioni più rilevanti disposte in sede di assestamento al bilancio hanno riguardato l'utilizzo quasi integrale della quota disponibile dell'avanzo di




amministrazione e perfino del Fondo di riserva per le spese di funzionamento dell'Ente, al fine di incrementare di circa 11,6 milioni di Euro complessivi la dotazione di numerosi capitoli relativi alle uscite di funzionamento e per prestazioni istituzionali, tenuto conto del *trend* di spesa e degli impegni contrattuali assunti nei primi mesi dell'anno.

Le rimanenti variazioni di bilancio intervenute nel corso dell'esercizio 2010 hanno avuto come obiettivo quello di venire incontro a specifiche esigenze gestionali e vengono elencate qui di seguito in ordine cronologico unitamente ad una sintetica descrizione del loro contenuto. La maggior parte di esse si sono configurate come variazioni compensative (n. 13 in termini di competenza e cassa e n. 2 in termini di sola cassa), assunte ai sensi dell'art. 19, comma 4, del Regolamento di amministrazione e contabilità, con le quali le singole Unità Previsionali di Base hanno ripartito le risorse fra gli stanziamenti ad esse attribuite dal preventivo finanziario decisionale, modificando gli stanziamenti originariamente stabiliti nei rispettivi preventivi finanziari gestionali ma lasciando inalterati i saldi complessivi di bilancio.

A parte sta la variazione disposta con deliberazione n. 7 del Consiglio di Amministrazione del 24 giugno 2010, definitivamente approvata dal Ministero vigilante con nota n. 20385 del 20 settembre 2010. Con tale provvedimento, in attuazione del contratto di gemellaggio ("twinning") approvato dall'Unione Europea e stipulato fra l'AGEA, il MIPAAF e il Ministero dell'Agricoltura della Repubblica di Bulgaria, nel quale l'Agenzia rivestiva il ruolo di *Project Leader*, sono stati istituiti due nuove capitoli di pertinenza dell'U.P.B. 1 "Area Coordinamento", uno in entrata e uno in uscita, nel Titolo IV – Partite di giro. Sui capitoli è stata imputata, in competenza e cassa, la somma di € 198.000,00, che l'Agenzia ha ricevuto dalla Repubblica bulgara e che ha poi utilizzato per sostenere i costi derivanti dal Progetto.

Con l'occasione conviene far presente che le minori entrate per trasferimenti da parte dello Stato per € 4.191.083,00 disposte dal Ministero dell'Economia e Finanze in attuazione della l. 31 dicembre 2009, n. 196, non sono state trasfuse in un apposito provvedimento di variazione, e vengono invece fatte rilevare in questa sede (consuntivo 2010) come minori entrate rispetto alle previsioni.




2) Risultanze contabili – rendiconto finanziario

E' innanzitutto opportuno ribadire che, per i motivi già illustrati in precedenza e ad eccezione di singole particolari situazioni, nel seguito della presente Relazione gli importi relativi al rendiconto finanziario verranno indicati con riferimento all'AGEA nel suo complesso, senza specificare a quale Unità Previsionale di Base essi siano attribuiti. Per maggiori approfondimenti sull'imputazione analitica delle entrate e delle spese si rimanda alle apposite tabelle allegate al conto consuntivo.

2.1) Entrate – gestione di competenza

A fronte delle previsioni definitive di entrata di competenza, per un totale di € 191.537.822,84 (comprensivo dell'asestamento al bilancio di previsione e delle successive deliberazioni consiliari e determinazioni dirigenziali di variazione), gli accertamenti sono risultati pari a € 177.240.874,03, di cui € 168.711.082,05 già versati e € 8.529.791,98 quali somme rimaste da versare, le quali costituiscono i residui attivi di nuova formazione al termine dell'esercizio 2010; ciò risulta evidenziato dalla tabella di cui alla pagina 8, dimostrativa delle risultanze della gestione finanziaria, distinta per titoli e categorie.

Gli accertamenti risultano minori di oltre 14 milioni di Euro rispetto alle previsioni definitive. Tale importo deriva fondamentalmente dalla risultanza di tre diverse vicende, che solo in parte si compensano fra loro: **a)** minori entrate iscritte sul titolo IV - Partite di giro, e quindi compensate da minori spese, per circa 10,5 milioni di Euro; **b)** minori trasferimenti statali, a seguito delle riduzioni citate a conclusione del paragrafo 1, per circa 4 milioni di Euro; **c)** entrate effettivamente realizzate superiori rispetto a quelle previste in bilancio, sui rimanenti capitoli di entrata, per circa 500.000 Euro. Di fatto, pertanto, le ulteriori riduzioni nelle assegnazioni dello Stato disposte nel corso dell'anno sono stato l'elemento che ha maggiormente inciso nella realizzazione di un saldo negativo di circa 3,5 milioni di Euro rispetto alle previsioni di entrata.



I residui attivi di competenza dell'esercizio 2010, al di là di alcune voci di minore rilevanza, derivano prevalentemente dall'ultima *tranche* del finanziamento statale per 5 milioni di Euro, nonché dagli utili SIN per circa 2,3 milioni di Euro. In entrambi i casi le relative somme sono state effettivamente versate in AGEA all'inizio dell'anno 2011.

Si riassume qui di seguito l'andamento delle entrate per ciascuna specifica tipologia (tutti i valori sono riportati in Euro).


| ENTRATE | PREVISIONI DEFINITIVE | SOMME VERSATE | SOMME RIMASTE DA VERSARE | TOTALE ACCERTATO | MAGGIORI C MINORI ENTRA |
|--|--------------------------|-----------------------|-----------------------------------|-----------------------|----------------------------|
| TITOLO I : ENTRATE CORRENTI | | | | | |
| Trasferimenti da parte dello Stato - Funzionamento | 172.364.000,00 | 163.172.917,00 | 5.000.000,00 | 168.172.917,00 | - 4.191.083, |
| Vendita di beni e prestazione di servizi | 850.000,00 | 646.492,81 | 0 | 646.492,81 | - 203.507, |
| Redditi e proventi patrimoniali | 4.150.000,00 | 67.964,29 | 2.740.852,79 | 2.808.817,08 | - 1.341.182, |
| Poste correttive e compensative di spese correnti | 0 | 484.002,82 | 28.640,95 | 512.643,77 | 512.643, |
| Entrate non classificabili in altre voci | 50.000,00 | 1.323.685,30 | 80.504,84 | 1.404.190,14 | 1.354.190, |
| Totale Titolo I | 177.414.000,00 | 165.695.062,22 | 7.849.998,58 | 173.545.060,80 | - 3.868.939, |
| TITOLO II: ENTRATE IN CONTO CAPITALE | | | | | |
| Trasferimenti da altri Enti del settore pubblico | 0 | 17.200,00 | 0 | 17.200,00 | 17.200, |
| TITOLO IV: PARTITE DI GIRO | | | | | |
| Entrate aventi natura di partite di giro | 14.123.822,84 | 2.998.819,83 | 679.793,40 | 3.678.613,23 | - 10.445.209 |
| TOTALE GENERALE | 191.537.822,84 | 168.711.082,05 | 8.529.791,98 | 177.240.877,03 | - 14.296.948, |

2.2) Spese – gestione di competenza

Relativamente alla spesa, l'analisi evidenzia che le previsioni definitive di spesa, ammontanti a € 239.107.320,21 (importo comprensivo dell'assestamento al bilancio di previsione e delle successive deliberazioni consiliari e determinazioni dirigenziali di variazione), al termine dell'esercizio risultano impegnate per € 222.225.600,83, di cui € 155.024.573,50 risultano pagati, mentre € 67.201.027,33 sono rimasti da pagare. La differenza fra stanziamenti e impegni ammonta pertanto a € 16.881.719,38 (di cui € 10.445.209,61 fra le partite di giro).

Nel 2010 il rapporto fra somme pagate nell'esercizio di competenza e somme rimaste da pagare ha nettamente privilegiato il primo termine, rafforzando una tendenza già presente negli scorsi esercizi, in quanto i pagamenti già effettuati sono prossimi al 70% delle somme impegnate nell'anno. E' altresì da rilevare come, fatta eccezione per le partite di giro, l'accantonamento per TFR (voce per sua natura figurativa) e il fondo di riserva, le somme stanziare in bilancio ma non impegnate si riducano a meno di 3 milioni di Euro. Si tratta del valore più basso riscontrato negli ultimi consuntivi dell'Ente, a dimostrazione di come nel 2010 l'AGEA abbia utilizzato pressoché interamente gli scarsi finanziamenti pervenuti da parte dello Stato.

Nella tabella seguente, i predetti importi sono ripartiti per categoria di spesa.



| SPESE | PREVISIONI DEFINITIVE | PAGATO NETTO | SOMME RIMASTE DA PAGARE | TOTALE IMPEGNI | ECONOMIE C MAGGIORI SPESE |
|---|--------------------------|-----------------------|-------------------------------|-----------------------|---------------------------------|
| TITOLO I : USCITE CORRENTI | | | | | |
| Uscite per gli Organi dell'Ente | 633.968,00 | 360.993,02 | 195.974,98 | 556.968,00 | - 77.000,00 |
| Oneri per il personale in attività di servizio | 22.516.272,02 | 15.465.173,89 | 5.496.764,56 | 20.961.938,45 | - 1.554.333,57 |
| Uscite per l'acquisto di beni di consumo e servizi | 11.727.250,44 | 6.547.440,31 | 4.929.750,91 | 11.477.191,22 | - 250.059,22 |
| Uscite per prestazioni istituzionali | 169.474.152,20 | 124.275.349,28 | 45.183.892,60 | 169.459.241,88 | - 14.910,32 |
| Trasferimenti passivi | 6.983.319,18 | 0 | 6.983.319,18 | 6.983.319,18 | |
| Poste correttive e compensative di entrate correnti | 1.412.690,49 | 346.711,99 | 1.062.690,49 | 1.409.402,48 | 3.288,01 |
| Uscite non classificabili in altre voci | 8.316.920,76 | 4.904.419,25 | 2.288.229,84 | 7.192.649,09 | - 1.124.271,67 |
| Accantonamento per il trattamento di fine rapporto | 2.968.924,28 | 0 | 0 | 0 | - 2.968.924,28 |
| Totale Titolo I | 224.033.497,37 | 151.900.087,74 | 66.140.622,56 | 218.040.710,30 | - 5.992.787,07 |
| TITOLO II: USCITE IN CONTO CAPITALE | | | | | |
| Indennità di anzianità e similari al personale cessato dal servizio | 950.000,00 | 506.277,30 | 0 | 506.277,30 | - 443.722,70 |
| Totale Titolo II | 950.000,00 | 506.277,30 | 0 | 506.277,30 | - 443.722,70 |
| TITOLO IV : PARTITE DI GIRO | | | | | |
| Uscite aventi natura di partite di giro | 14.123.822,84 | 2.618.208,46 | 1.060.404,77 | 3.678.613,23 | - 10.445.209,34 |
| Totale Titolo IV | 14.123.822,84 | 2.618.208,46 | 1.060.404,77 | 3.678.613,23 | - 10.445.209,34 |
| TOTALE GENERALE | 239.107.320,21 | 155.024.573,50 | 67.201.027,33 | 222.225.600,83 | - 16.881.719,38 |

FF

AN 17

2.3) Residui

Per la gestione dei residui attivi e passivi, si rimanda all'apposita Relazione allegata alla deliberazione che ne ha disposto il riaccertamento in diminuzione.


3) Attività di natura finanziaria (cassa) svolte dall'AGEA nel 2010

Secondo quanto emerge dalla presente relazione e dai prospetti allegati, i movimenti finanziari che hanno interessato l'AGEA nel 2010 si sono concretizzati in:

- incassi in conto competenza per € 168.711.082,05 ed in conto residui per € 2.976.373,46, per un totale di € 171.687.455,51 (v. il punto 2.1 e il documento sui residui);
- pagamenti in conto competenza per € 155.024.573,50 ed in conto residui per € 78.614.015,34, per un totale di € 233.638.588,84 (v. il punto 2.2 e il documento sui residui).

Ne consegue che l'esercizio 2010, iniziato con un saldo di cassa pari a € 152.480.473,97, si conclude con un saldo di cassa di € 90.529.340,64, come evidenziato nella tabella seguente. La cospicua riduzione del saldo di cassa in confronto agli anni passati (circa 100 milioni in meno rispetto a fine 2008) è ovviamente dovuta al fatto che, mentre nel frattempo le esigenze di spesa dell'Agenzia (fra conto competenza e conto residui) sono rimaste pressoché invariate, le entrate di provenienza statale sono fortemente diminuite. Ciò non può non destare forte preoccupazione, anche alla luce delle ulteriori riduzioni previste per l'anno 2011 e successivi.

Il valore di cui sopra corrisponde al saldo di cassa contabile, il quale si riconcilia con il saldo di Tesoreria soltanto scontando le operazioni di cui al paragrafo successivo.




| | |
|---|-------------------------|
| FONDO CASSA AL 31-12-2009 (A) | 152.480.473,97 |
| INCASSI | |
| - in conto competenza | + 168.711.082,05 |
| - in conto residui | + 2.976.373,46 |
| TOTALE INCASSI (B) | + 171.687.455,51 |
| PAGAMENTI | |
| - in conto competenza | - 155.024.573,50 |
| - in conto residui | - 78.614.015,34 |
| TOTALE PAGAMENTI (C) | - 233.638.588,84 |
| SALDO DI CASSA AL 31-12-2010 (A+B-C) | 90.529.340,64 |

4) Rapporti con la Tesoreria e con l'Istituto Tesoriere

L'operazione conclusiva svolta in sede di conto consuntivo ha comportato il confronto fra i saldi finali al 31 dicembre 2010 dei conti bancari su cui opera AGEA, da un lato, e del fondo di cassa dell'Agenzia in pari data, corrispondente a € 90.529.340,64 (v. sopra). I conti bancari da prendere in considerazione ai fini della riconciliazione sono il conto corrente infruttifero 20082, acceso presso la Banca d'Italia - Tesoreria Centrale dello Stato, e due conti accesi presso l'Istituto Cassiere dell'AGEA (Istituto Centrale delle Banche Popolari Italiane - I.C.B.P.I.), contrassegnati dai numeri 13000/00 e 13000/02. Il conto da ultimo citato è destinato esclusivamente ad accogliere le somme indisponibili perché oggetto di procedure di pignoramento in corso.

Secondo una procedura ormai consolidata all'interno dell'AGEA, anche nell'esercizio 2010 le imposte di bollo all'Erario dello Stato, se dovute, sono state versate su ciascun mandato di pagamento in automatico dall'Istituto Tesoriere.



rendendo inutile il ricorso ad apposite operazioni di rettificazione del fondo di cassa.

Il saldo del citato conto di Banca d'Italia al 31 dicembre 2009 ammontava a € 70.781.063,10, cui vanno aggiunti i saldi dell'Istituto Tesoriere per € 5.302.726,85 (conto "madre") e € 13.547.193,75 (conto pignoramenti), per un totale di € 89.630.983,70. Il saldo bancario è inferiore al saldo di cassa dell'Agenzia, come risultante dalle scritture contabili, per l'ammontare di € 898.356,94. La differenza è dovuta alle motivazioni di seguito specificate, elencando le operazioni di rettificazione che consentono di portare il livello del saldo contabile a corrispondere con quello del saldo bancario:

da aggiungere

- € 957.183,45 in eccesso sul conto corrente dell'Istituto Cassiere, per entrate affluite direttamente sul conto bancario dell'Istituto a seguito di movimenti interni da altri conti dello stesso e contabilizzate soltanto nel 2011 (rientro di assegni emessi e mai riscossi, ovvero somme a suo tempo pignorate e quindi liberate a seguito di assegnazione del Giudice dell'esecuzione per un importo minore, ecc.);
- € 484.005,46 in eccesso sul conto corrente della Banca d'Italia, in quanto l'emissione di mandati a regolazione contabile ha superato l'importo reale della somma di cui AGEA ha disposto telematicamente il prelevamento dal conto stesso con modelli F23 o F24, in sostanza a causa di uscite dal conto avvenute soltanto nel 2011;

da detrarre

- € 2.266.122,84, in eccesso sulle scritture contabili dell'Agenzia, dove non sono state registrate uscite dal conto corrente di AGEA presso la Banca d'Italia (per € 1.375.220,52), e da quello specificamente dedicato a tale finalità aperto presso l'Istituto Cassiere (per € 890.902,32). Si tratta di somme relative a procedure esecutive azionate da creditori dell'AGEA, le quali costituiscono per la Tesoreria e per il Cassiere uscite nette dai conti correnti stessi, in quanto erogate ai soggetti pignoranti. Per tali

somme, come di consueto, nel 2011 l'Agenzia provvederà a distinguere le uscite di competenza del bilancio nazionale da quelle proprie del bilancio comunitario e modificherà di conseguenza le proprie scritture contabili.

- € 64.004,88 in eccesso sulle scritture contabili dell'Agenzia, per uscite a cui non ha fatto seguito entro il 31 dicembre 2010 l'emissione del conseguente ordinativo di pagamento a carico della contabilità comunitaria, a fronte di somme prelevate dal conto dell'Istituto Cassiere su disposizione dell'Autorità Giudiziaria per il successivo versamento a favore del Fondo Unico di Giustizia (trattandosi di pagamenti a favore di soggetti successivamente coinvolti in indagini penali);
- € 8.493,15 in eccesso sulle scritture contabili dell'Agenzia, per somme stornate a proprio favore dall'Istituto Cassiere a titolo di imposta di bollo per la tenuta dei propri conti correnti, e la cui uscita dovrà essere regolarizzata nel 2011 con l'emissione di mandato di pagamento;
- € 924,98 in eccesso sulle scritture contabili dell'Agenzia, per un errore tecnico dell'Istituto Cassiere, peraltro già rettificato nel mese di gennaio 2011, che ha dato corso a un'ordinanza del Giudice dell'Esecuzione prelevando dal conto di AGEA una somma superiore a quella realmente dovuta,

La presente riconciliazione è stata asseverata dal Collegio dei Revisori dei Conti con il verbale n. 157 del 14 aprile 2011.

5) Situazione amministrativa

Al termine dell'esercizio finanziario 2010, l'avanzo di amministrazione dell'AGEA si determina in complessivi € 39.478.430,55, anche se si anticipa sin d'ora che, come verrà illustrato nelle pagine successive, la quota di avanzo effettivamente utilizzabile ad oggi dall'Amministrazione è in realtà pari a € 1.358.755,70.

Tale risultato si ottiene aggiungendo al saldo di cassa i residui attivi e sottraendovi i residui passivi, come specificato nella tabella alla pagina seguente:

| | | |
|--|----------------|-----------------------------|
| Fondo di Cassa al 1-1-2010 | | + 152.480.473,97 |
| Residui Attivi provenienti : | | |
| - dalla Competenza | 8.529.791,98 | |
| - dai Residui fino al 2009 | 125.632.594,71 | + 134.162.386,69 |
| Residui Passivi provenienti : | | |
| - dalla Competenza | 67.201.027,33 | |
| - dai Residui fino al 2009 | 118.012.269,45 | - 185.213.296,78 |
| Riscossioni e pagamenti nell'esercizio 2010: | | |
| - in entrata | 171.687.455,51 | |
| - in uscita | 233.638.588,84 | - 61.951.133,33 |
| AVANZO DI AMMINISTRAZIONE AL 31.12.2010 (di cui € 38.119.674,85 indisponibili e/o vincolati) | | <u>39.478.430,55</u> |


Ai fini della possibilità di utilizzo delle somme risultanti come avanzo di amministrazione, va precisato che sui conti correnti bancari intestati ad AGEA giacciono somme accantonate a favore di terzi in seguito a procedure esecutive, in attesa dell'eventuale assegnazione, per un totale di € 18.665.560,18. Di questi, € 5.118.366,43 costituiscono la quota indisponibile del

conto infruttifero acceso presso la Banca d'Italia, mentre € 13.547.193,75 sono stati messi specificamente in evidenza da parte dell'Istituto Tesoriere tramite il c/c 13000/02, come si è già avuto modo di rilevare. Le somme di cui sopra, anche se ancora di proprietà dell'AGEA e quindi correttamente inserite nel calcolo del fondo di cassa, non sono liberamente disponibili da parte dell'Ente e non possono quindi essere equiparate alla rimanente parte dell'avanzo di amministrazione. Per completezza si ricorda che, ai sensi del Codice di Procedura Civile, il giudice dell'esecuzione accantona in genere, per esigenze cautelari, somme superiori al credito realmente vantato, per cui è presumibile che – a seguito della pronuncia di assegnazione – una percentuale rilevante, anche se non ancora quantificabile, degli importi accantonati finisca col rientrare nella disponibilità dell'Ente. Se a tali somme si aggiungono quelle relative alle uscite effettive per pignoramenti, che – come si è visto al punto 4) – ammontano complessivamente a € 2.266.122,84, se ne deduce che la quota complessivamente indisponibile dell'avanzo di amministrazione a causa delle procedure esecutive intentate contro l'Agenzia è pari a € **20.931.683,02**.

Va poi considerato che, nel bilancio di previsione AGEA per il 2011, adottato dal Consiglio di Amministrazione con deliberazione n. 27 in data 21 dicembre 2010, e definitivamente approvato dal Ministero vigilante con nota prot. 6172 del 31 marzo 2011, le previsioni di uscita hanno superato quelle di entrata per € **1.075.748,59**. Tale squilibrio è stato finanziato ricorrendo all'avanzo di amministrazione presunto, per cui ad oggi anche la somma sopra indicata non è più liberamente utilizzabile dall'Agenzia.

Per quanto riguarda la somma destinata a far fronte alle prestazioni previdenziali dovute ai dipendenti cessati dal servizio a titolo di indennità di anzianità e similari (TFR e TFS), essa è composta dal valore consolidato a fine 2009, incrementato dei nuovi accantonamenti e decurtato della quota erogata ai dipendenti cessati dal servizio nel 2010. Il totale così calcolato ammonta a € **15.398.165,48** e, come esplicitamente affermato dal M.E.F., deve interamente essere calcolato fra la parte indisponibile dell'avanzo di amministrazione.

F



Infine, la quota indisponibile relativa al Fondo per i rinnovi contrattuali ai sensi dell'art. 18 del D.P.R. 97/03 è rimasta invariata rispetto al 2009, avendo il legislatore bloccato gli aumenti contrattuali per il triennio 2010-2012, ed è quindi pari a € **714.077,76**.

Sommando i quattro valori sopra esposti, l'avanzo di amministrazione indisponibile e/o vincolato ammonta complessivamente a € **38.119.674,85** e, conseguentemente, la quota disponibile si riduce a € **1.358.755,70**. E' facile prevedere che tale importo, relativamente esiguo, verrà utilizzato pressoché per intero per aumentare le previsioni iniziali di spesa per l'anno 2011 (del resto inferiori alle effettive necessità dell'Agenzia proprio per la perdurante carenza di risorse finanziarie), a fronte di ineliminabili esigenze gestionali emerse nei primi mesi dell'esercizio in corso.

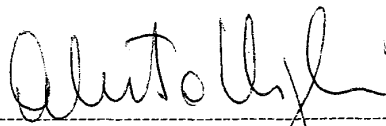
Occorre infine ribadire, come già evidenziato nelle Relazioni agli esercizi precedenti, che una quota pari a circa il 70% della massa complessiva dei residui attivi, per un totale di € 94.645.591,44, è costituita da crediti d'imposta per IVA anticipata dall'AGEA negli anni dal 2001 al 2007. E' chiaro che l'eliminazione dal bilancio di una posta attiva tanto consistente avrebbe effetti assolutamente dirompenti non solo sulla solvibilità dell'Ente ma addirittura sulla possibilità per l'AGEA di continuare la propria attività. L'impossibilità di riscuotere quasi 95 milioni di Euro di residui attivi porterebbe infatti ad un disavanzo di amministrazione di circa 55 milioni di Euro (che salirebbero addirittura a **93 milioni** se non si prendesse in considerazione la parte vincolata o indisponibile dell'avanzo).

L'AGEA, coerentemente con la linea seguita nella predisposizione dei suoi ultimi bilanci, continuerà ad utilizzare ogni mezzo per far valere le proprie ragioni nelle sedi più opportune a garanzia dell'esigibilità del credito d'imposta. Non si può peraltro fare a meno di ribadire ancora una volta che, in caso di diniego del rimborso da parte dell'Amministrazione finanziaria, la sopravvivenza dell'Ente non potrebbe essere assicurata senza un netto aumento delle assegnazioni da parte dello Stato. Infatti l'AGEA, proprio alla luce del sempre più allarmante taglio dei trasferimenti statali a favore dell'Ente, ha già dovuto operare di sua iniziativa una drastica riduzione delle spese correnti, oltre al già


ricordato riaccertamento straordinario dei residui passivi, ma in ogni caso ciò non potrà certo essere sufficiente a garantire la sostenibilità della situazione finanziaria anche per il futuro.

Sede, li

IL TITOLARE DELL'UFFICIO MONOCRATICO



IL DIRETTORE DELL'AREA COORDINAMENTO



7

NOTA INTEGRATIVA

PAGINA BIANCA

Prot.n. AGEA.UMU.000705 del 16 maggio 2011

NOTA INTEGRATIVA

A. Note illustrative allo Stato Patrimoniale e al Conto Economico

Come già anticipato nella Relazione al rendiconto finanziario, dal punto di vista economico e patrimoniale è in fase di avvio l'adattamento della contabilità di AGEA alle disposizioni del D.P.R. 97/03 e del nuovo Regolamento di Amministrazione e Contabilità approvato il 2 maggio 2008. Dall'inizio del 2011 è infatti in attuazione il processo che comporterà il passaggio alla contabilità economico-patrimoniale e alla rilevazione analitica delle spese dell'ente per centri di costo. Il nuovo sistema contabile integrerà la tradizionale contabilità finanziaria e permetterà la redazione del rendiconto consuntivo dell'esercizio 2011 in sostanziale coerenza con le citate disposizioni normative e statutarie. Il processo descritto prevede, tra l'altro, una preliminare approfondita ricognizione delle registrazioni finanziarie e dei prospetti extracontabili a supporto delle poste patrimoniali non rilevate nel sistema contabile finanziario. Pertanto il presente bilancio è stato ancora predisposto secondo modalità e principi in continuità con gli esercizi precedenti.

Conseguentemente, anche se lo Stato patrimoniale ed il Conto economico sono stati predisposti utilizzando gli schemi previsti dagli allegati al suddetto Regolamento, essi recepiscono le risultanze della contabilità finanziaria, derivanti dall'applicazione prevalente del principio della cassa e non del principio della competenza economica. Conseguentemente i saldi in essi esposti sono valutati in base ai criteri ed alle regole proprie di questo sistema contabile e non già adottando integralmente i criteri di iscrizione e valutazione, per quanto applicabili, richiamati dal D.P.R. 97/03. Si rimanda al paragrafo relativo al "Patrimonio netto" per l'evidenza della riconciliazione tra lo Stato Patrimoniale ed il Conto Economico e le risultanze della contabilità finanziaria.



1



Immobilizzazioni materiali

Nelle immobilizzazioni materiali sono inclusi unicamente elementi patrimoniali destinati ad essere utilizzati durevolmente. Le immobilizzazioni materiali sono iscritte al costo di acquisto, comprensivo degli oneri accessori, risultante dal registro dei cespiti gestito dalla funzione Economato e sono esposte al netto dei relativi fondi ammortamento.

Gli aeromobili acquisiti a titolo gratuito e concessi in comodato al Consorzio TELAER, comprensivi dell'attrezzatura di telerilevamento, sono stati iscritti originariamente nello Stato Patrimoniale sulla base delle stime effettuate dai tecnici assicurativi nella definizione del valore della relativa copertura assicurativa ed ammortizzati sistematicamente applicando l'aliquota del 15%.

Più in generale, tutte le immobilizzazioni sono sistematicamente ammortizzate in considerazione della residua possibilità di utilizzo sulla base delle seguenti aliquote fiscali, ritenute rappresentative della effettiva vita utile delle varie categorie di beni ai sensi del D.P.R. 22 dicembre 1986, n. 917, integrato dal D.M. 31 dicembre 1988 del Ministro delle Finanze.

| Descrizione | Aliquota |
|---|----------|
| Mobili e arredi | 15% |
| Impianti di allarme ed audiovisivi | 30% |
| Impianti interni speciali di comunicazione e telesegnalazione | 25% |
| Macchine ordinarie d'ufficio | 12% |
| Macchine elettromeccaniche d'ufficio | 20% |
| Aeromobili | 15% |
| Autovetture motoveicoli e simili | 25% |

Il processo di ammortamento inizia nell'esercizio allorché il bene è acquisito ed è effettivamente utilizzato entro il primo semestre dello stesso.

Partecipazioni

Le partecipazioni iscritte nelle immobilizzazioni rivestono carattere di investimento duraturo; esse sono iscritte al costo di acquisto comprensivo degli oneri accessori, eventualmente svalutato per perdite durevoli di valore. Gli impegni assunti in conto futuro aumento di capitale delle società partecipate, in quanto esistenti, sono imputati in aumento al valore delle partecipazioni. Le partecipazioni ricevute a titolo gratuito sono iscritte al valore nominale del capitale sociale posseduto.

Rimanenze

Le rimanenze sono valutate al costo di acquisto ovvero al valore di realizzo desumibile dall'andamento del mercato, se minore. Le giacenze di magazzino, costituite dall'alcool in ammasso pubblico nazionale al 31 dicembre 2010, sono quelle risultanti dall'inventario eseguito dall'Agenzia delle Dogane presso i depositari autorizzati presenti sul territorio nazionale.

Fondo per rischi ed oneri

Il fondo è destinato ad accogliere passività significative e perdite potenziali per le quali debba essere effettuato un accantonamento in bilancio oppure evidenziate nella nota integrativa. Tali accantonamenti sono soltanto quelli destinati a coprire perdite o debiti di natura determinata, di esistenza certa o probabile, dei quali tuttavia alla chiusura dell'esercizio sono indeterminati o l'ammontare o la data di sopravvenienza.

Patrimonio netto

È rappresentato esclusivamente dal fondo di dotazione rilevato al momento della trasformazione dell'AIMA in AGEA, in data 16 ottobre 2000, e dagli Avanzi/(Disavanzi) economici della gestione consuntivati nel corso degli esercizi successivi.

Handwritten signature and initials in the bottom right corner of the page.

Trattamento di fine rapporto

In data 9 Agosto 2006 è stato siglato un accordo tra l'INPDAP ed AGEA con il quale l'INPDAP si è impegnato a trasferire a quest'ultima gli importi delle indennità di buonuscita maturate da ciascun dipendente al 31.12.2005. Tali importi sono stati provvisoriamente definiti in € 9.000.000 e contabilizzati per € 6.000.000 nell'esercizio 2007. Di tale importo risultano attualmente da incassare € 3.000.000.

Le parti hanno concordato contrattualmente di procedere alla definizione congiunta degli importi effettivi relativi alle indennità trasferite.

L'accantonamento del 2010 è rappresentato principalmente dalla stima dell'accantonamento delle indennità di buonuscita di spettanza AGEA.

Il saldo esposto al 31.12. 2010 rappresenta l'effettivo debito maturato verso i dipendenti determinato in conformità alla legislazione ed ai contratti collettivi di lavoro vigenti.

Proventi ed oneri straordinari

I proventi straordinari includono principalmente le economie sui residui passivi, gli accertamenti di entrate non ricorrenti e le entrate relative ad accertamenti non operati negli esercizi di competenza; gli oneri straordinari sono relativi, principalmente, alle perenzioni sui residui attivi ed alla rilevazione di uscite per impegni non effettuati negli esercizi di competenza .

Riclassificazione dei residui attivi e passivi

I residui attivi e passivi risultanti dal Rendiconto Finanziario sono stati esposti rispettivamente tra le attività (crediti) e le passività (debiti) dello Stato Patrimoniale, in prevalenza sulla base del soggetto cui fanno capo e del rapporto giuridico sottostante, come più analiticamente riportato nelle tabelle sotto riportate; successivamente alle riclassificazioni indicate nelle tabelle stesse, i residui attivi e passivi sono stati oggetto delle rettifiche e delle integrazioni cumulativamente riportate alla fine dei prospetti a quadratura dell'attivo e del passivo dello stato patrimoniale.

Il dettaglio delle rettifiche ed integrazioni, con le relative allocazioni nello stato patrimoniale, è riportato successivamente nello specifico paragrafo.

ATTIVO

| 31-dic-10 | | | | 31-dic-09 | | | |
|--|--------------------|---|--------------------|--|--------------------|---|--------------------|
| Residui attivi | | Crediti patrimoniali | | Residui attivi | | Crediti patrimoniali | |
| Descrizione | Importi | Descrizione | Importi | Descrizione | Importi | Descrizione | Importi |
| Assegnazioni dello Stato per il funzionamento dell'Ente | 5.000.000 | Crediti verso lo Stato ed altri soggetti pubblici | 5.000.000 | Assegnazioni dello Stato per il funzionamento dell'Ente | 0 | Crediti verso lo Stato ed altri soggetti pubblici | 0 |
| Assegnazioni dello Stato per aiuti ed interventi nazionali | 27.469.130 | Crediti verso lo Stato ed altri soggetti pubblici | 27.469.130 | Assegnazioni dello Stato per aiuti ed interventi nazionali | 29.415.878 | Crediti verso lo Stato ed altri soggetti pubblici | 29.415.878 |
| Trasferimenti da altri enti del settore pubblico | 3.000.000 | Crediti verso lo Stato ed altri soggetti pubblici | 3.000.000 | Trasferimenti da altri enti del settore pubblico | 3.000.000 | Crediti verso lo Stato ed altri soggetti pubblici | 3.000.000 |
| Interessi attivi su fondi versati su conti correnti fruttiferi | 421.359 | Crediti verso altri. | 421.359 | Interessi attivi su fondi versati su conti correnti fruttiferi | 549.061 | Crediti verso altri. | 549.061 |
| Proventi da società partecipate | 2.319.494 | Crediti verso controllate | 2.319.494 | Proventi da società partecipate | 0 | Proventi da società partecipate | 0 |
| Entrate non classificabili in altre voci | 627.019 | Crediti verso lo Stato ed altri soggetti pubblici | 627.019 | Entrate non classificabili in altre voci | 887.074 | Crediti verso lo Stato ed altri soggetti pubblici | 887.074 |
| Crediti di imposta IVA | 94.645.591 | Crediti tributari | 94.645.591 | Crediti di imposta IVA | 94.645.591 | Crediti tributari | 94.645.591 |
| Partite di Giro | 679.793 | Entrate per il reintegro da parte della gestione comunitaria di somme pignorate | 0 | Partite di Giro | 3.444.593 | Entrate per il reintegro da parte della gestione comunitaria di somme pignorate | 2.091.974 |
| | | Assegnazioni dello Stato per l'attuazione dei rapporti convenzionali per i controlli di qualità | 0 | | | Assegnazioni dello Stato per l'attuazione dei rapporti convenzionali per i controlli di qualità | 1.352.615 |
| | | Entrate derivanti da servizi a favore di altri Enti pubblici svolti dalle società partecipate | 679.793 | | | Entrate derivanti da servizi a favore di altri Enti pubblici svolti dalle società partecipate | 0 |
| Totale Residui | 134.162.387 | TOTALE | 134.162.387 | Totale Residui | 131.942.197 | TOTALE | 131.942.197 |



[Handwritten signatures and initials]

XVII LEGISLATURA — DISEGNI DI LEGGE E RELAZIONI — DOCUMENTI

| | | | | | | | |
|------------------------|-------------|--|-------------|------------------------|-------------|--|-------------|
| Rendiconto finanziario | 134.162.387 | Rettifiche/integrazioni residui attivi | 107.919.655 | Rendiconto finanziario | 131.942.197 | Rettifiche/integrazioni residui attivi | 171.283.709 |
| | | Totale attivo | 242.082.041 | | | Totale attivo | 303.225.906 |

PASSIVO

| 31-dic-10 | | | | 31-dic-09 | | | |
|--|------------|--|------------|--|-------------|--|-----------|
| Residui passivi | | Debiti patrimoniali | | Residui passivi | | Debiti patrimoniali | |
| Descrizione | Importi | Descrizione | Importi | Descrizione | Importi | Descrizione | Importi |
| Spese organi dell'ente | 195.975 | Debiti diversi | 195.975 | Spese organi dell'ente | 129.636 | Debiti diversi | 129.636 |
| Oneri per il personale in Attività di servizio | 14.327.987 | Debiti verso istituti di previdenza e sicurezza sociale | 1.054.708 | Oneri per il personale in Attività di servizio | 13.654.560 | Debiti verso istituti di previdenza e sicurezza sociale | 1.361.04 |
| | | Debiti tributari | 292.950 | | | Debiti tributari | 411.90 |
| | | Debiti diversi | 5.015.658 | | | Debiti diversi | 4.966.84 |
| | | Debiti v/Fornitori | 7.964.672 | | | Debiti v/Fornitori | 6.914.70 |
| Acquisto di beni e servizi | 5.453.643 | Debiti v/Fornitori | 2.480.556 | Acquisto di beni e servizi | 2.089.895 | Debiti v/Fornitori | 2.089.89 |
| | | Debiti verso imprese controllate, collegate e controllanti | 2.973.087 | | | Debiti verso imprese controllate, collegate e controllanti | |
| Spese istituzionali | 84.691.827 | Debiti verso imprese controllate, collegate e controllanti | 41.268.259 | Spese istituzionali | 107.477.137 | Debiti verso imprese controllate, collegate e controllanti | 48.261.50 |
| | | Debiti v/Fornitori | 43.423.568 | | | Debiti v/Fornitori | 59.215.57 |
| Trasferimenti passivi | 72.062.856 | Debiti verso lo Stato ed altri soggetti pubblici | 72.062.856 | Trasferimenti passivi | 75.646.255 | Debiti verso lo Stato ed altri soggetti pubblici | 75.646.20 |
| Poste compensative e correttive | 3.909.320 | Debiti diversi | 2.542.804 | Poste compensative e correttive | 2.846.630 | Debiti diversi | 2.542.80 |
| | | Debiti tributari | 1.366.517 | | | Debiti tributari | 303.80 |
| Spese non classificabili in altre voci | 2.369.210 | Debiti v/Fornitori | 0 | Spese non classificabili in altre voci | 1.259.119 | Debiti tributari | 1.062.60 |
| | | Debiti verso lo Stato ed altri soggetti pubblici | 0 | | | Debiti verso lo Stato ed altri soggetti pubblici | |
| | | Debiti diversi | 2.369.210 | | | Debiti diversi | 196.40 |

| | | | | | | | |
|--|--------------------|---|--------------------|--|--------------------|---|--------------------|
| Partecipazioni ed acquisto di valori mobiliari | 128.625 | Debito v/controllate per sottoscrizione SIT nazionale | 128.625 | Partecipazioni ed acquisto di valori mobiliari | 128.625 | Debito v/controllate per sottoscrizione SIT nazionale | 128.625 |
| Indennità di anzianità e similari al personale cessato di servizio | 0 | Fondo TFR | 0 | Indennità di anzianità e similari al personale cessato di servizio | 0 | Fondo TFR | 0 |
| Partite di Giro | 2.073.853 | Debiti verso lo Stato ed altri soggetti pubblici | 2.067.245 | Partite di Giro | 3.401.073 | Debiti verso lo Stato ed altri soggetti pubblici | 3.170.51 |
| | | Debiti v/Fornitori | 0 | | | Debiti v/Fornitori | |
| | | Debiti diversi | 6.607 | | | Debiti diversi | 230.41 |
| Totale residui | 185.213.297 | TOTALE | 185.213.297 | Totale residui | 206.632.930 | TOTALE | 206.632.930 |
| Rendiconto finanziario | 185.213.297 | Rettifiche/integrazioni residui passivi | 89.039.858 | Rendiconto finanziario | 206.632.930 | Rettifiche/integrazioni residui passivi | 63.639.71 |
| | | Risultato d'esercizio | -32.171.114 | | | Risultato d'esercizio | -62.266.71 |
| | | Totale passivo | 242.082.041 | | | Totale passivo | 303.225.91 |

Riclassificazione delle Entrate e delle Uscite

Analogamente ai residui attivi e passivi, le Entrate accertate e le Uscite impegnate di competenza dell'esercizio sono state esposte e classificate rispettivamente tra i ricavi ed i costi del Conto Economico in base alla loro natura. I costi includono le imposte direttamente connesse all'acquisto dei beni e delle prestazioni di servizi. Si riporta la riclassificazione eseguita nelle tabelle sottostanti.

Come precedentemente esposto con riferimento allo Stato Patrimoniale, oltre alle riclassificazioni indicate, le entrate e le uscite dell'esercizio sono state oggetto delle rettifiche e delle integrazioni cumulativamente riportate nei prospetti successivi a quadratura dei costi e dei ricavi del conto economico.

[Handwritten signatures and initials]

Il dettaglio delle rettifiche ed integrazioni, con le relative allocazioni nello stato patrimoniale, è riportato successivamente in uno specifico paragrafo.

COSTI

| 31/12/10 | | | | 31/12/09 | | | |
|---|-------------|---|-------------|---|-------------|---|-------------|
| Impegni | | Costi | | Impegni | | Costi | |
| Descrizione | Importi | Descrizione | Importi | Descrizione | Importi | Descrizione | Importi |
| Spese organi dell'ente | 556.968 | B 7.2 - per servizi (funzionamento dell'ente) | 556.968 | Spese organi dell'ente | 401.564 | B 7.2 - per servizi (funzionamento dell'ente) | 401.564 |
| Oneri per il personale in attività di servizio | 20.961.938 | B 7.2 - per servizi (funzionamento dell'ente) | 1.653.311 | Oneri per il personale in attività di servizio | 20.148.900 | B 7.2 - per servizi (funzionamento dell'ente) | 1.785.131 |
| | | B 9 a - Salari e stipendi | 14.669.457 | | | B 9 a - Salari e stipendi | 13.633.883 |
| | | B 9 b - Oneri sociali | 3.200.000 | | | B 9 b - Oneri sociali | 3.200.000 |
| | | Imposte dell'esercizio | 1.125.000 | | | Imposte dell'esercizio | 1.125.000 |
| | | B 9 e - Altri costi | 314.171 | | | B 9 e - Altri costi | 404.886 |
| Spese per l'acquisto di beni di consumo e servizi | 11.477.191 | E23 - Sopravvenienze Passive | - | Spese per l'acquisto di beni di consumo e servizi | 8.783.817 | E23 - Sopravvenienze Passive | - |
| | | B 7.2 - per servizi (funzionamento dell'ente) | 6.371.063 | | | B 7.2 - per servizi (funzionamento dell'ente) | 5.583.364 |
| | | B 8 - godimento beni di terzi | 5.088.193 | | | B 8 - godimento beni di terzi | 3.175.269 |
| | | B 14 - Oneri diversi di gestione | 17.936 | | | B 14 - Oneri diversi di gestione | 25.184 |
| Spese istituzionali | 169.459.242 | B 7.2 - per servizi (funzionamento dell'ente) | 169.459.242 | Spese istituzionali | 181.836.233 | B 7.2 - per servizi (funzionamento dell'ente) | 181.836.233 |

| | | | | | | | |
|--|--------------------|---|--------------------|--|--------------------|---|--------------------|
| Trasferimenti passivi | 6.983.319 | B 7.1 - per servizi (aiuti nazionali vincolati) | 6.983.319 | Trasferimenti passivi | 1.572.628 | B 7.1 - per servizi (aiuti nazionali vincolati) | 1.572.628 |
| Oneri tributari | - | B 14 - Oneri diversi di gestione | - | Oneri tributari | - | B 14 - Oneri diversi di gestione | - |
| Poste compensative e correttive delle entrate correnti | 1.409.402 | B 14 - Oneri diversi di gestione | 1.409.402 | Poste compensative e correttive delle entrate correnti | - | B 14 - Oneri diversi di gestione | - |
| Spese non classificabili in altre voci | 7.192.649,09 | B 14 - Oneri diversi di gestione | 7.192.649 | Spese non classificabili in altre voci | 5.224.728,12 | B 14 - Oneri diversi di gestione | 5.224.728 |
| | | B.8 - Costi per godimento beni di terzi | - | | | B.8 - Costi per godimento beni di terzi | - |
| | | E 21 - Oneri straordinari | - | | | E 21 - Oneri straordinari | - |
| Conferimenti e quote di partecipazione al patrimonio di altri Enti | - | D 19a - Svalutazione partecipazioni | - | Conferimenti e quote di partecipazione al patrimonio di altri Enti | - | D 19a - Svalutazione partecipazioni | - |
| | | B 14 - Oneri diversi di gestione | - | | | B 14 - Oneri diversi di gestione | - |
| Indennità di anzianità e similari al personale cessato di servizio | 506.277 | B 9c - Trattamento di fine rapporto | 506.277 | Indennità di anzianità e similari al personale cessato di servizio | 1.044.435 | B 9c - Trattamento di fine rapporto | 1.044.435 |
| TOTALE | 218.546.988 | TOTALE | 218.546.988 | TOTALE | 219.012.304 | TOTALE | 219.012.304 |
| Partite di giro | 3.678.613 | Rettifiche/integrazioni uscite di competenza | 2.037.980 | Partite di giro | 5.457.562 | Rettifiche/integrazioni uscite di competenza | 4.637.501 |
| Rendiconto finanziario | 222.225.601 | Totale costi | 216.509.008 | Rendiconto finanziario | 224.469.866 | Totale costi | 223.649.805 |

RICAVI

| 31-dic-10 | | | | 31-dic-09 | | | |
|---|-------------|---|-------------|---|-------------|---|-------------|
| Entrate | | Ricavi | | Entrate | | Ricavi | |
| Descrizione | Importi | Descrizione | Importi | Descrizione | Importi | Descrizione | Importi |
| Entrate derivanti dalla vendita di beni e dalla prestazione di servizi | 646.493 | A 5.3 - Altri ricavi e proventi (Altri ricavi di natura residuale) | 646.493 | Entrate derivanti dalla vendita di beni e dalla prestazione di servizi | 48.233 | A 1 - Ricavi delle vendite e delle prestazioni | 48.233 |
| Trasferimenti da parte dello Stato per il funzionamento dell'Ente | 168.172.917 | A 5.1 Altri ricavi e proventi (Contributi per aiuti nazionali vincolati) | 0 | Trasferimenti da parte dello Stato per il funzionamento dell'Ente | 164.775.096 | A 5.1 Altri ricavi e proventi (Contributi per aiuti nazionali vincolati) | 0 |
| | | A 5.2 - Altri ricavi e proventi (Contributi per Spese di funzionamento dell'Ente) | 168.172.917 | | | A 5.2 - Altri ricavi e proventi (Contributi per Spese di funzionamento dell'Ente) | 164.775.096 |
| Trasferimenti da parte dello Stato per finalità specifiche a destinazione vincolata | 0 | A 5.1 Altri ricavi e proventi (Contributi per aiuti nazionali vincolati) | 0 | Trasferimenti da parte dello Stato per finalità specifiche a destinazione vincolata | 0 | A 5.1 Altri ricavi e proventi (Contributi per aiuti nazionali vincolati) | 0 |
| | 0 | A 5.2 - Altri ricavi e proventi (Contributi per Spese di funzionamento dell'Ente) | 0 | | 0 | A 5.2 - Altri ricavi e proventi (Contributi per Spese di funzionamento dell'Ente) | 0 |
| Poste correttive e compensative di uscite correnti | 512.644 | A 5.3 - Altri ricavi e proventi (Altri ricavi di natura residuale) | 512.644 | Poste correttive e compensative di uscite correnti | 376.870 | A 5.3 - Altri ricavi e proventi (Altri ricavi di natura residuale) | 376.870 |
| | | E 20 - Proventi straordinari | 0 | | | E 20 - Proventi straordinari | 0 |
| | | E11 - Debiti verso lo stato ed altri soggetti pubblici | 0 | | | E11 - Debiti verso lo stato ed altri soggetti pubblici | 0 |
| Entrate non classificabili in altre voci | 1.404.190 | A 5.3 - Altri ricavi e proventi (Altri ricavi di natura residuale) | 1.404.190 | Entrate non classificabili in altre voci | 2.949.805 | A 5.3 - Altri ricavi e proventi (Altri ricavi di natura residuale) | 2.949.805 |
| | | E 20 - Proventi straordinari | 0 | | | E 20 - Proventi straordinari | 0 |

H

M

7

| | | | | | | | |
|---|--------------------|---|--------------------|---|--------------------|---|--------------------|
| Interessi attivi su fondi versati su c/c fruttiferi | 489.323 | C 16 - Altri proventi finanziari | 489.323 | Interessi attivi su fondi versati su c/c fruttiferi | 570.976 | C 16 - Altri proventi finanziari | 570.976 |
| Proventi da società partecipate | 2.319.494 | Proventi da partecipazioni | 2.319.494 | Proventi da società partecipate | 2.319.776 | Proventi da partecipazioni | 2.319.776 |
| Trasferimenti da altri enti del settore pubblico | 17.200 | E 20 - Proventi straordinari | 17.200 | Trasferimenti da altri enti del settore pubblico | 393.369 | D - Trattamento di Fine Rapporto | 0 |
| TOTALE | 173.562.261 | TOTALE | 173.562.261 | TOTALE | 171.434.124 | TOTALE | 171.434.124 |
| Partite di giro | 3.678.613 | Rettifiche/integrazioni entrate di competenza | 10.775.633 | Partite di giro | 5.457.878 | Rettifiche/integrazioni entrate di competenza | 85.168.951 |
| Rendiconto finanziario | 177.240.874 | Totale ricavi | 184.337.894 | Rendiconto finanziario | 176.892.003 | Totale ricavi | 256.603.075 |

Rettifiche ed integrazioni del rendiconto finanziario

Lo stato patrimoniale ed il conto economico sono stati ottenuti apportando ai prospetti dei residui e delle entrate ed uscite di competenza le rettifiche ed integrazioni riportate nelle tabelle seguenti.

STATO PATRIMONIALE

| VARIAZIONI ATTIVO | IMPORTO | ALLOCAZIONE |
|--|---------------------|--------------------|
| Inserimento valore netto cespiti | 3.515.397 | B).II |
| Inserimento rimanenze | 10.914.847 | C).I 1.4) |
| Inserimento disponibilità | 90.529.341 | C).IV.1) |
| Inserimento valore partecipazioni | 1.521.500 | B).III.1).a) |
| Inserimento crediti per pendali nei confronti di SIN Sri | 1.438.569 | C).II.3) |
| TOTALE VARIAZIONI ATTIVO | 107.919.655 | |
| TOTALE RENDICONTO FINANZIARIO | 134.162.387 | |
| TOTALE ATTIVO | 242.082.041 | |
| VARIAZIONI PASSIVO | IMPORTO | ALLOCAZIONE |
| Inserimento patrimonio netto 2009 | 73.585.616 | A).I |
| Inserimento nuovo valore TFR/TFS 2010 | 15.398.165 | D) |
| Rilevazione TFS da liquidare | 52.591 | E).12) |
| Rilevazione debiti per acquisti di cespiti non accertati | 3.486 | E).5) |
| TOTALE VARIAZIONI PASSIVO | 89.039.858 | |
| PERDITA D'ESERCIZIO | - 32.171.114 | |
| TOTALE RENDICONTO FINANZIARIO | 185.213.297 | |
| TOTALE PASSIVO | 242.082.041 | |
| CONTO ECONOMICO | | |

| VARIAZIONI COSTI | IMPORTO | ALLOCAZIONE |
|---|--------------------|--------------------|
| Recupero restituzioni di somme precedentemente introitate | - 6.983.319 | B).7).7.1) |
| Rettifica residui attivi ante 2010 | 3.333.229 | E).23) |
| Rettifica impegni rilevati per riallocazione residui pregressi | - 1.062.690 | B).14) |
| Ammortamenti dell'esercizio | 1.753.559 | B).10).b) |
| Integrazione accantonamento TRF/TFS dell'esercizio | 923.123 | B).9).c) |
| Rettifica uscite di competenza per capitalizzazione cespiti 2010 | - 192.216 | B).7).7.2) |
| Sopravvenienze passive su TFR/TFS | 170.793 | E).21) |
| Inserimento variazione delle rimanenze | 19.541 | A).2) |
| TOTALE VARIAZIONE COSTI | - 2.037.980 | |
| TOTALE USCITE DI COMPETENZA AL NETTO DELLE PARTITE DI GIRO | 218.546.988 | |
| TOTALE COSTI A CONTO ECONOMICO | 216.509.008 | |

| | | |
|--|--------------------|---------|
| VARIAZIONI RICAVI | | |
| Rettifica residui passivi ante 2010 | 10.006.645 | E).22) |
| Rettifica accertamenti rilevati per riallocazione residui pregressi | - 1.062.690 | E).22) |
| Rettifica debiti pregressi per liquidazioni personale | 171.070 | E).20) |
| Rilevazione ricavi per penali nei confronti di SIN Srl | 1.438.569 | A).5.3) |
| Rilevazione sopravvenienze attive sistemazione partite pregresse | 317 | E).20) |
| Rilevazione sopravvenienze attive su TFR | 63.906 | E).20) |
| Rilevazione cespiti spesi ante 2010 | 157.816 | E).20) |
| TOTALE VARIAZIONE RICAVI | 10.775.633 | |
| TOTALE ENTRATE DI COMPETENZA DA RENDICONTO FINANZIARIO AL NETTO DELLE PARTITE DI GIRO | 173.562.261 | |
| TOTALE RICAVI A CONTO ECONOMICO | 184.337.894 | |

| | |
|------------------------------|---------------------|
| RISULTATO D'ESERCIZIO | - 32.171.114 |
|------------------------------|---------------------|

B. Commento alle voci di Stato Patrimoniale**ATTIVO****B) IMMOBILIZZAZIONI**B.II Immobilizzazioni Materiali

Le immobilizzazioni materiali, al 31 dicembre 2010, ammontano a € 3.515.397 (€ 4.921.246 al 31 dicembre 2009) al netto dei fondi di ammortamento. Le immobilizzazioni sono costituite da impianti, macchine d'ufficio, mobili ed arredi ed attrezzature varie.

Gli incrementi dell'esercizio, pari a circa Euro 347.710, sono relativi, per la maggior parte, all'acquisizione di arredi.

Le variazioni intervenute nel costo storico e nei relativi fondi di ammortamento nel corso dell'esercizio 2010 sono illustrate nelle tabelle seguenti:

| Descrizione | COSTO STORICO | | | |
|--|----------------------------|-----------------|---------------------|----------------------------|
| | In €/000 | | | |
| | Saldo 31-dic-09 | Acquisti | Eliminazioni | Saldo 31-dic-10 |
| Impianti e macchinari | 14.132 | 39 | 0 | 14.171 |
| Attrezzature | 161 | 105 | 0 | 266 |
| Altri beni materiali | 1.974 | 203 | 5 | 2.172 |
| Immobilizzazioni in corso ed acconti | | | | |
| Totale Immobilizzazioni Materiali | 16.267 | 347 | 5 | 16.609 |

| Descrizione | FONDO AMMORTAMENTO | | |
|--|----------------------------|------------------------|----------------------------|
| | In €/000 | | |
| | Fondo 31-dic-09 | Amm.to 2010 | Fondo 31-dic-10 |
| Impianti e macchinari | 9.854 | 1.566 | 11.420 |
| Attrezzature | 144 | 20 | 164 |
| Altri beni materiali | 1.348 | 162 | 1.510 |
| Totale Immobilizzazioni Materiali | 11.346 | 1.748 | 13.094 |

| Descrizione | VALORE NETTO | |
|--|--------------|--------------|
| | 31-dic-09 | 31-dic-10 |
| Impianti e macchinari | 4.279 | 2.751 |
| Attrezzature | 16 | 102 |
| Altri beni materiali | 626 | 662 |
| Totale Immobilizzazioni Materiali | 4.921 | 3.515 |

B.III Immobilizzazioni Finanziarie

Le immobilizzazioni finanziarie al 31 dicembre 2010 ammontano a € 1.521.500 (invariate rispetto al precedente esercizio); il valore in parola si riferisce alle seguenti partecipazioni:

- partecipazione nella società SIN Srl, detenuta al 51%, e pari ad € 1.200.000;
- partecipazione residua nella società Telaer Srl, detenuta al 49% e pari ad € 171.500;
- partecipazione totalitaria in Agecontrol SpA, pari ad € 150.000.

Si riportano di seguito i dati di sintesi delle società partecipate. I dati di bilancio relativi alla SIN Srl si riferiscono al bilancio al 31 dicembre 2009 in quanto quello al 31 dicembre 2010 è attualmente in corso di elaborazione; i dati di bilancio della Agecontrol S.p.A. e della Telaer Srl si riferiscono, invece, alla data del 31 dicembre 2010.

| | Quota posseduta | Valore contabile | Capitale sociale | Patrimonio netto | Risultato d'esercizio |
|--------------------------|-----------------|------------------|------------------|------------------|-----------------------|
| SIN Srl | 51% | 1.200.000 | 2.352.941 | 95.164.823 | 4.787.398 |
| Agecontrol S.p.A. | 100% | 150.000 | 150.000 | 2.207.604 | 1.447.332 |
| Telaer Srl | 49% | 171.500 | 350.000 | 368.634 | 951 |

[Handwritten signatures and initials]

| Dati società partecipate | SIN Srl | Agecontrol SpA | Telaer Srl |
|---|--------------------|-------------------|------------------|
| Attivo | | | |
| Crediti verso soci per versamenti ancora dovuti | - | - | 128.625 |
| Immobilizzazioni immateriali | 9.363.588 | 17.090 | 6.229 |
| Immobilizzazioni materiali | 41.303.234 | 488.546 | - |
| Immobilizzazioni finanziarie | 393.500 | 4.930.726 | 4.672 |
| Rimanenze | - | 9.136.546 | - |
| Crediti | 52.377.956 | 3.549.569 | 3.817.397 |
| Disponibilità | 57.102.160 | 11.705.084 | 1.293.528 |
| Ratei e risconti attivi | 365.116 | 23.693 | 14 |
| Totale attivo | 160.905.554 | 29.851.254 | 5.244.236 |
| Passivo | | | |
| Patrimonio netto | 95.164.823 | 2.207.604 | 368.634 |
| Fondi per rischi ed oneri | - | 2.303.334 | - |
| Trattamento fine rapporto | 263.303 | 4.079.177 | - |
| Debiti | 65.243.753 | 20.637.359 | 4.875.602 |
| Ratei e risconti passivi | 233.675 | 623.780 | - |
| Totale passivo | 160.905.554 | 29.851.254 | 5.244.236 |

| | | | |
|---|------------------|------------------|--------------|
| Conto Economico | | | |
| Valore della produzione | 119.463.353 | 25.055.824 | 4.611.219 |
| Costi della produzione | -113.032.222 | -23.175.776 | -4.601.969 |
| Differenza | 6.431.131 | 1.880.048 | 9.250 |
| Proventi ed oneri finanziari | 1.240.851 | 160.680 | 705 |
| Rettifica di valore di attività finanziarie | - | - | - |
| Proventi ed oneri straordinari | 69.011 | 110.668 | - |
| Risultato ante imposte | 7.740.993 | 2.151.396 | 9.955 |
| Imposte | -2.953.595 | -704.064 | -9.004 |
| Utile (perdita) dell'esercizio | 4.787.398 | 1.447.332 | 951 |

E

an

7

Per quanto concerne la partecipazione nella società SIN Srl, si ritiene opportuno evidenziare quanto segue:

- la società è stata costituita ai sensi dell'art. 14, comma 10 bis del d.lgs. 29 marzo 2004, n.99, comma modificato dall'art. 4 l. 231/2005;
- la partecipazione dei soci privati è stata acquisita in base a gara per la scelta del socio di minoranza;
- il bando di gara prevede la durata novennale della partecipazione privata;
- a fine 2007 è stato pertanto perfezionato un contratto con i soci di minoranza di SIN che comporta il riacquisto a termine delle relative quote da parte di AGEA con decorrenza 19 settembre 2016;
- il prezzo di riacquisto da corrispondere ai soci privati allo scadere del termine fissato nel contratto sarà determinato da un advisor finanziario scelto con procedura di evidenza pubblica facendo riferimento, sulla base dei criteri fissati nel medesimo contratto, al patrimonio netto della SIN e delle sue partecipate ed alla valorizzazione della sola marginalità della SIN.

C) ATTIVO CIRCOLANTE

C.I Rimanenze

Le rimanenze di magazzino al 31 dicembre 2010 ammontano a € 10.914.847 (€ 10.934.388 al 31 dicembre 2009). Esse sono costituite esclusivamente dall'alcool (grezzo e acquavite invecchiata) conservato presso le distillerie convenzionate presenti sul territorio nazionale.

C.II Residui attivi

Il saldo dei residui attivi, pari a € 135.600.956 (€ 133.368.297 al 31 dicembre 2009), è così composto:



Crediti verso imprese controllate e collegate

Sono pari ad € 3.758.064 (€ 1.426.417 nel precedente esercizio). Sono costituiti per € 2.319.494 dagli utili di spettanza deliberati dalla controllata SIN Srl nel 2010 e relativi al bilancio 2009 e per € 1.438.569 da penali contrattuali addebitate alla stessa controllata; entrambi gli importi sono stati incassati da AGEA ad inizio 2010. Il saldo relativo all'esercizio precedente, relativo a crediti per distribuzione di utili pregressi da parte della controllata Agecontrol S.p.A., è stato incassato nel corso del 2010 tramite compensazione finanziaria con importi dovuti alla controllata stessa a titolo di contributi in conto esercizio a valere sull'esercizio 2009.

Crediti verso lo Stato ed altri soggetti pubblici

Sono pari, al 31 dicembre 2010, a € 36.775.942 (€ 36.747.228 al 31 dicembre 2009) e sono costituiti principalmente da:

- € 5.000.000 – Assegnazioni dello Stato per le spese di funzionamento dell'Ente;
- € 25.483.823 – Entrate destinate al Fondo per l'attuazione di interventi e misure nazionali nel settore agricolo ed agroalimentare (L. 81/06 art. 1-bis);
- € 1.946.931 - Trasferimenti dello Stato per il Fondo della razionalizzazione e riconversione della produzione bieticolo saccarifera (L. 81/06 art. 2);
- € 3.000.000 - "Trasferimenti da parte dell'INPDAP". Si tratta dei residui attivi che l'INPDAP verserà all'AGEA a titolo di liquidazioni di indennità di buonuscita maturata ante 2006;
- € 679.793 – "Entrate derivanti da servizi a favore di altri Enti Pubblici svolti da società partecipate"
- € 546.514 - "Entrate eventuali diverse".



Crediti tributari

Al 31 dicembre 2010 ammontano a € 94.645.591 (invariati rispetto all'esercizio precedente) e sono relativi ai residui attivi derivanti dall'IVA sugli acquisti. L'Agenzia, infatti, acquista beni e servizi in regime di applicazione IVA, ma effettua vendite, per la maggior parte di alcool, in esenzione, in quanto le controparti sono costituite o da esportatori abituali, dotati di plafond IVA (ai sensi dell'art. 8 c.1, lettera c), del DPR 633/72) o da soggetti appartenenti al mercato comunitario per i quali non è prevista l'applicazione dell'imposta sul valore aggiunto (art. 41 L. 429/93), o a valori più bassi rispetto a quelli di acquisto. Il credito IVA iscritto non comprende gli interessi attivi maturati.

Si fa presente che nel corso del 2007, a seguito di un'ispezione fiscale, l'Agenzia delle Entrate ha rilevato con processo verbale di constatazione la non esigibilità dell'IVA a credito relativa ai periodi di imposta 2000-2001, rispettivamente per € 8.090.765 (ex credito AIMA) e per € 25.079.853. L'AGEA ha presentato le proprie controdeduzioni sul punto.

Nel corso del 2009, l'Amministrazione Finanziaria, facendo seguito ad avvisi di accertamento emessi a fine 2008, ha notificato, attraverso Equitalia, cartelle di pagamento relative agli anni di imposta dal 2001 al 2003, nei confronti delle quali l'Agenzia ha naturalmente assunto atteggiamento oppositivo.

Il medesimo atteggiamento è stato assunto dall'Agenzia nel corso del 2010, verso l'Amministrazione Finanziaria la quale ha notificato, attraverso Equitalia, una cartella di pagamento relativa all'anno di imposta 2004.

Per gli anni 2008-2010, in presenza di dichiarazioni IVA che evidenziavano crediti di natura modesta, l'Agenzia, certa della correttezza del proprio operato, ha scelto la posizione di portare in detrazione il credito senza presentare istanza di rimborso.

Crediti verso altri

La voce include gli interessi maturati nel 2010 sui conti correnti fruttiferi, tenuti presso l'attuale istituto cassiere (ICBPI) per € 421.359 (€ 549.061 nel 2009).

Handwritten signature and initials in the bottom right corner of the page.

C.IV Disponibilità liquide

Le disponibilità liquide al 31 dicembre 2010 sono pari a € 90.529.341 (€152.480.474 al 31 dicembre 2009).

Il saldo in commento include, per € 2.266.123, il valore dei pignoramenti eseguiti da parte di creditori dell'Agenzia sul conto di tesoreria. Gli uffici competenti dell'Agenzia stanno continuando l'attività di verifica volta ad accertare se tali pignoramenti siano interamente riconducibili agli aiuti comunitari o se, ed in quale misura, siano da imputare a carico del bilancio nazionale con conseguente effetto patrimoniale, finanziario ed economico.

PASSIVO**A) PATRIMONIO NETTO**

Il Patrimonio Netto dell'AGEA è costituito dal fondo di dotazione e dagli avanzi/(disavanzi) economici consuntivati negli esercizi finanziari. La tabella che segue mostra la movimentazione intervenuta nel valore del Patrimonio netto dall'esercizio 2005 all'esercizio chiuso al 31 dicembre 2010:

(importi espressi in euro)

| | |
|-----------------------------------|---------------------------|
| Patrimonio Netto al 31.12.2005 | <u>135.471.866</u> |
| Avanzo dell'esercizio 2006 | -52.035.179 |
| Patrimonio Netto al 31.12.2006 | 83.436.686 |
| Avanzo dell'esercizio 2007 | -22.609.423 |
| Patrimonio Netto al 31.12.2007 | 60.827.263 |
| Avanzo dell'esercizio 2008 | -20.194.917 |
| Patrimonio Netto al 31.12.2008 | 40.632.346 |
| Avanzo dell'esercizio 2009 | 32.953.270 |
| Patrimonio Netto al 31.12.2009 | 73.585.616 |
| Disavanzo dell'esercizio 2010 | -32.171.114 |
| Avanzo dell'esercizio 2010 | 41.414.502 |
| Avanzo di amministrazione | 39.478.431 |
| Differenza | 1.936.072 |

At ni n

RICONCILIAZIONE P.N. CON AVANZO

| VARIAZIONI ATTIVO | IMPORTO |
|---|-------------------|
| Inserimento valore netto cespiti | 3.515.398 |
| Inserimento rimanenze | 10.914.847 |
| Inserimento saldo partecipazioni in immobilizzazioni | 1.521.500 |
| Inserimento crediti per penali nei confronti di SIN Srl | 1.438.569 |
| A) TOTALE VARIAZIONI ATTIVO | 17.390.314 |

| VARIAZIONI PASSIVO | IMPORTO |
|--|-------------------|
| Inserimento nuovo valore TFR/TFS 2010 | 15.398.165 |
| Rilevazione TFS da liquidare | 52.591 |
| Rilevazione debiti per acquisti di cespiti non accertati | 3.486 |
| B) TOTALE VARIAZIONI PASSIVO | 15.454.242 |

| | |
|--------------------------------------|------------------|
| DIFFERENZA RICONCILIATA A)-B) | 1.936.072 |
|--------------------------------------|------------------|

D) TRATTAMENTO DI FINE RAPPORTO LAVORO SUBORDINATO

Il saldo del Trattamento di Fine Rapporto Lavoro Subordinato è pari ad € 15.398.165 e rappresenta l'effettivo debito maturato verso i dipendenti stimato in conformità alla legislazione ed ai contratti collettivi di lavoro vigenti, fatto salvo quanto illustrato nel paragrafo *Criteri di iscrizione e valutazione*. Dell'ammontare sopra riportato € 3 milioni sono ancora dovuti dall'INPDAP come indicato nel paragrafo relativo ai Residui Attivi.

Si riporta di seguito la movimentazione dell'esercizio:

| Saldo iniziale | Accantonamenti | Utilizzi | Saldo Finale |
|----------------|----------------|-----------|--------------|
| 14.420.745 | 1.429.401 | - 451.981 | 15.398.165 |

7

E) RESIDUI PASSIVI

Il saldo dei residui passivi, pari a € 185.269.374 (€ 215.219.544 al 31 dicembre 2009) è così composto:

Residui v/Fornitori

Al 31 dicembre 2010 ammontano a € 53.872.282 (€ 69.288.701 al 31 dicembre 2009).

I debiti verso i fornitori comprendono principalmente i seguenti residui passivi:

- € 6.542.829, relativi a spese per stoccaggio alcool;
- € 28.582.401 per ulteriori attività di controllo da parte di soggetti ed organi esterni;
- € 790.258 per spese di trasmissione dati monitoraggio;
- € 9.000.000 per spese per la qualità e il monitoraggio delle produzioni agroalimentari e della filiera ittica;
- € 7.964.671 relativi principalmente agli impegni per corsi di aggiornamento professionale per i dipendenti.
- € 1.674.892 per spese di manutenzione, funzionamento e adattamento locali e impianti;
- € 507.163 per spese telefoniche.

Debiti verso imprese controllate, collegate e controllanti

Al 31 dicembre 2010 ammontano a € 44.369.971 (€49.816.602 al 31 dicembre 2010) e sono così costituiti:

| | |
|------------|---|
| 44.241.346 | Residui nei confronti di SIN Srl per servizi. |
| 128.625 | Residui per capitale sociale Telaer sottoscritto ma non ancora versato. |

44.369.971

ff

↑

7

Nelle tabelle seguenti sono dettagliati i residui relativi alle convenzioni in essere con la controllata SIN Srl .

| Cap | Numero Impegno | Importo Impegno al 31.12.2010 | Causale |
|-------|-----------------------------|-------------------------------|--|
| S0204 | IMP 10/1517 AIMP 10/1354 | 2.400.000,00 | locazione immobili ed oneri acc. |
| S0204 | IMP 10/423 AIMP 10/416 | 573.087,41 | locazione immobili |
| S0255 | IMP 08/492 AIMP 08/409 | 7.192.315,12 | Convenzione quadro AGEA / SIN SRL del 30.01.2006 per affidamento e gestione SIAN-impegno per periodo 01.02.2008 / 31.12.2008. |
| S0255 | IMP 10/306 AIMP 10/295 | 6.945.905,58 | Atto A08-01 Esecutivo del contratto di servizio quadro stipulato il 17 novembre 2008 tra Agea - Sin Srl |
| S0255 | IMP 10/307 AIMP 10/297 | 11.455.808,18 | Atto A08-02 Aggiuntivo dell'Atto esecutivo A08-01 del contratto di servizio quadro AGEA-SIN del 30.06.2006 per le attività operative inerenti la conduzione, manutenzione, gestione ordinaria dei servizi del Sian |
| S0256 | IMP 09/1445 AIMP 09/1328 | 1.671.185,82 | ATTO A09-05 AGEA/SIN |

H

M

7

| | | | |
|-------|-----------------------------|--------------|---|
| S0268 | IMP 10/500 AIMP 10/451 | 1.550.332,94 | Spese connesse ai servizi di custodia, gestione e manutenzione del sistema TELAEER, missioni sperimentali, ortofoto, ecc. attività residue anni prec. ed anno 2010. |
| S0269 | IMP 09/337 AIMP 09/321 | 1.500.000,00 | Spese connesse allo sviluppo del progetto TELAEER per l'anno 2009 (Affidamento e gestione). |
| S0271 | IMP 10/1510 AIMP 10/1357 | 3.100.000,00 | Spese conseguenti all'applicazione del Dlgs 30 marzo 2004 n. 99 |
| S0271 | IMP 10/540 AIMP 10/489 | 112.972,09 | SIN S.r.l. - Atto "A08-04" D.L. 99/2004 |
| S0273 | IMP 10/1525 AIMP 10/1374 | 320.000,00 | impegno di euro 320.000,00 cap 273 spese per comunicazioni straordinarie in attuazione della normativa comunitaria |
| S0274 | IMP 08/1462 AIMP 08/1276 | 143.198,00 | impegno controllo gestione e contabilità analitica |
| S0274 | IMP 09/1242 AIMP 09/1116 | 1.000.000,00 | Spese per i controlli di cui al DLg 286/99 |
| S0274 | IMP 10/1508 AIMP 10/1355 | 303.400,00 | spese per i controlli di cui al DLgs 286/99 ed art. 8 comma 4 Dlgs 165/99 |
| S0274 | IMP 10/1515 AIMP 10/1362 | 435.000,00 | Spese per i controlli di cui al dlgs 286/99 e art. 8 comma 4 Dlgs 165/99 |
| S0276 | IMP 10/1522 AIMP 10/1369 | 538.141,04 | Oneri accessori non previsti negli atti esecutivi Agea Sin |
| S0279 | IMP 09/1457 AIMP 09/1344 | 5.000.000,00 | impegno di euro 5.000.000,00 cap 279 Fondo per la tracciabilità dei prodotti "olio di |

A

M

7

| | | | |
|---------------------------|--|----------------------|----------------------------|
| | | | oliva" e "olive da tavola" |
| Totale complessivo | | 44.241.346,18 | |

Il debito pari ad Euro 128.625 nei confronti della partecipata Telaer è infine relativo alla quota del capitale sociale sottoscritta (49% pari ad € 171.500) ma non ancora versata.

Debiti tributari

Al 31 dicembre 2010 ammontano a € 1.659.467 (€ 715.743 al 31 dicembre 2009) e sono costituiti: per € 292.950 da somme dovute a titolo d'imposta regionale sulle retribuzioni corrisposte ai dipendenti dell'Ente e, per la parte residua pari ad € 1.366.517, a residui passivi relativi all'impegno dell'IVA su acquisto e stoccaggio alcool.

Debiti verso istituti di previdenza e sicurezza sociale

Al 31 dicembre 2010 ammontano a € 1.054.708 (€ 1.361.066 al 31 dicembre 2009) e includono il saldo del capitolo di spesa "Oneri previdenziali ed assistenziali a carico dell'Amministrazione sulle retribuzioni corrisposte ai dipendenti".

Debiti verso lo Stato ed altri soggetti pubblici

Al 31 dicembre 2010 sono pari a € 74.130.102 (€ 85.800.163 al 31 dicembre 2009) e includono:

- € 72.062.856 - "Trasferimenti passivi". Trattasi di residui passivi iscritti nel rendiconto finanziario a seguito degli impegni per aiuti nazionali, e quindi per l'effettuazione di pagamenti nell'interesse dello Stato;



- € 2.067.245 - "Altri debiti". Comprendono principalmente: per € 535.808, debiti residui verso le Regioni per attività delegate, per € 395.477, spese per la regolazione delle prestazioni effettuate dalle società partecipate sulla base di rapporti contrattuali con altri Enti pubblici e per € 986.111, uscite per pignoramenti sul conto Tesoreria Centrale dello Stato. Sono stati saldati nell'esercizio residui pregressi per euro € 6.983.319 per restituzione al Tesoro di importi precedentemente incassati in quanto non utilizzati dall'Associazione Bieticolo Saccarifera.

Debiti diversi

Al 31 dicembre 2010 sono pari a € 10.182.844 (€ 8.237.268 al 31 dicembre 2009) e sono costituiti prevalentemente dai residui passivi dei capitoli di spesa relativi alle retribuzioni ed indennità da corrispondere al personale dell'Agenzia (€ 5.015.658) nonché da residui passivi per spese relative ad organi dell'Ente (€195.975) e restituzioni alla contabilità comunitaria di somme erroneamente versate alla contabilità nazionale (€ 6.607).

Comprendono inoltre residui passivi per € 2.542.804 stanziati in relazione ad un provvedimento con cui la Procura della Repubblica di Nocera Inferiore ha disposto che somme introitate nel 2007 a fronte di una vendita di alcool a società facenti capo al "Gruppo Marrone" fossero accreditate in un conto vincolato in attesa della conclusione di un procedimento penale a carico di detto Gruppo e dei relativi Amministratori.


C. Commento alle voci di Conto Economico

A) VALORE DELLA PRODUZIONE

Il valore della produzione pari ad € 172.155.272 (€165.897.662 al 31 dicembre 2009) è così composto:

Proventi e corrispettivi per la produzione delle prestazioni e/o servizi

Non sussistono (€48.233 al 31 dicembre 2009).



Variazione delle rimanenze di prodotti finiti

La variazione negativa, pari a - € 19.541 (- € 2.252.341 al 31 dicembre 2009), è imputabile alla riduzione del valore delle giacenze.

Altri ricavi e proventi


Sono pari al 31 dicembre 2010 a € 172.174.813 (€168.101.771 al 31 dicembre 2009) e sono così costituiti da:

- "Contributi per spese di funzionamento dell'Ente" pari a € 168.172.917 (€164.775.096 al 31 dicembre 2009). La voce in commento accoglie i finanziamenti erogati dal Ministero dell'Economia e delle Finanze a seguito di quanto previsto nella legge finanziaria, e finalizzati a garantire la copertura delle spese di funzionamento dell'Ente;
- "Altri ricavi di natura residuale" pari a € 4.001.896 (€ 3.326.675 al 31 dicembre 2009). È costituita dagli accertamenti di natura residuale non iscrivibili nelle voci precedenti.

Tale voce contiene principalmente entrate per € 1.438.569 relative a penali addebitate alla controllata SIN Srl. Contiene inoltre, per € 1.404.109, entrate per recuperi di somme in forza di transazioni, sentenze ed atti giudiziari, rimborsi assicurativi, addebiti di costi di personale impiegato presso terzi ed altre entrate non ricorrenti. Contiene infine entrate per € 646.493 relative principalmente a sanzioni comminate ai sensi del D.Lgs. 306/09 (€ 427.842) ed accrediti di propria spettanza per fornitura di ortofoto(€ 179.278).

COSTI DELLA PRODUZIONE

I costi della produzione, pari a € 211.860.445 (€ 219.157.139 al 31 dicembre 2009), sono così composti:



Costi per servizi

Ammontano al 31 dicembre 2010 a € 177.848.368 (€ 190.605.301 al 31 dicembre 2009) e includono:

- "Spese per il funzionamento dell'Ente" pari a € 177.848.368 (€ 190.605.301 al 31 dicembre 2009). Si tratta delle spese sostenute per garantire la normale operatività dell'Ente. In particolare l'aggregato in commento accoglie principalmente i costi relativi ai servizi informatici e di controllo previsti negli atti esecutivi tra AGEA e SIN, e le spese relative alla trasmissione dati e tutti gli altri costi sostenuti per effettuare i controlli in agricoltura.

Costi per godimento beni di terzi

Sono pari a € 5.088.193 (€ 3.175.269 al 31 dicembre 2009). La voce di spesa in commento è relativa principalmente all'affitto delle sedi e dei locali operativi, oltre ai relativi oneri accessori, ed al noleggio dei mezzi di trasporto.


Costi per il personale

Ammontano al 31 dicembre 2010 a € 19.613.029 (€ 18.515.358 al 31 dicembre 2008) e sono così costituiti:

- "Salari e stipendi" pari ad € 14.669.457
- "Oneri sociali" pari ad € 3.200.000;
- "Trattamento di Fine Rapporto" pari ad € 1.429.401;
- "Altri costi del personale" pari ad € 314.171.

Ammortamenti e svalutazioni

Le rettifiche di valore dei cespiti sono pari a € 1.753.559 (€ 1.611.299 al 31 dicembre 2009) e comprendono ammortamenti per € 1.748.489 e svalutazioni per € 5.070. La movimentazione dei cespiti patrimoniali è stata descritta nello specifico paragrafo relativo alle immobilizzazioni materiali.



Oneri diversi di gestione

Sono pari a € 7.557.297 (€ 5.249.912 al 31 dicembre 2009). Tale voce contiene, in prevalenza, impegni per spese legate ad arbitraggi e contenziosi, derivanti dalla gestione dei fondi comunitari (€ 6.310.206) e somme riattribuite al bilancio dello Stato per riduzioni della spesa (€ 882.443).

C) PROVENTI ED ONERI FINANZIARI**Proventi da partecipazioni**

Ammontano a € 2.319.494 (€ 3.746.193 al 31 dicembre 2009) a seguito della delibera di distribuzione degli utili relativi all'esercizio 2009 nel corso del 2010 da parte della controllata SIN Srl. Tali utili sono stati incassati ad inizio 2011.

Altri proventi finanziari

Ammontano a € 489.323 (€ 570.976 al 31 dicembre 2009) e sono relativi agli interessi attivi maturati sui conti correnti fruttiferi dell'Agenzia tenuti presso l'ICBPI.

D) RETTIFICHE DI VALORE DI ATTIVITA' FINANZIARIE**Svalutazioni di partecipazioni**

Nell'esercizio non si rilevano svalutazioni di partecipazioni in assenza dei relativi presupposti.

E) PROVENTI ED ONERI STRAORDINARIHandwritten signature and initials in the bottom right corner of the page.

Proventi

Ammontano a € 9.354.264 (€ 84.135.903 al 31 dicembre 2009) e includono:

- € 410.309 così dettagliati:

| | |
|--|----------------|
| Rettifica debiti pregressi per liquidazioni personale | 171.070 |
| Rilevazione sopravvenienze attive per sistemazione partite pregresse | 317 |
| Rilevazione sopravvenienze attive su TFR | 63.907 |
| Rilevazione cespiti spesi ante 2010 | 157.816 |
| Trasferimenti da altri enti del settore pubblico | 17.200 |
| | 410.309 |

- Insussistenze del passivo per € 8.943.955 derivanti da economie di spesa emerse a valere su residui passivi degli anni precedenti.

Nella tabella seguente si riportano le più significative insussistenze del passivo derivanti dalla gestione dei residui rilevate in bilancio:

| Cap | Numero Impegno | Importo Economie | Causale |
|-------|-----------------------------|------------------|---|
| S0101 | IMP 09/1290 AIMP 09/1169 | - 650,71 | Terzo imp cap 101 |
| S0103 | IMP 09/1451 AIMP 09/1338 | - 7.900,59 | Compenso revisori |
| S0103 | IMP 09/188 AIMP 09/167 | - 20.307,65 | Imp coll revis |
| S0104 | IMP 09/189 AIMP 09/168 | - 50.003,75 | Cons rappr |
| S0132 | IMP 08/2 AIMP 08/2 | - 84.868,00 | Impegno capitolo 132. |
| S0133 | IMP 08/3 AIMP 08/3 | - 221.999,69 | Impegno capitolo 133. |
| S0136 | IMP 09/215 AIMP 09/178 | - 26.094,13 | Rimborso missioni estere |
| S0140 | IMP 09/1434 AIMP 09/1325 | - 1,00 | Imp.cap.140 |
| S0144 | IMP 08/471 AIMP 08/383 | - 8.453,73 | Pag. fornitura 2008 B.P. - ACCOR services |
| S0144 | IMP 09/431 AIMP 09/383 | - 43.940,00 | Fornitura 2009 Buoni Pasto - QUI TICKET spa |
| S0145 | IMP 09/1435 AIMP 09/1324 | - 2.000,00 | Imp.cap.145 x sorveglianza sanitaria 2009 |
| S0151 | IMP 08/8 AIMP | - 84,71 | Impegno capitolo 151. |

| | 08/8 | | |
|-------|-----------------------------|--------------|---|
| S0156 | IMP 07/1617 AIMP 07/1470 | - 31.851,11 | Arretrati stipendio 2006-2007 |
| S0156 | IMP 07/1618 AIMP 07/1471 | - 212.396,76 | Impegno della relativa cifra sul cap. 156 |
| S0202 | IMP 09/1452 AIMP 09/1339 | - 6.754,90 | Compensi consulenze 2009 |
| S0202 | IMP 09/218 AIMP 09/293 | - 81,28 | Compensi per speciali incarichi dr. Antinelli |
| S0203 | IMP 09/220 AIMP 09/295 | - 32.113,80 | Spese per il funzionamento di Consigli, Comitati, Commissioni SE.C.IN. |
| S0203 | IMP 09/871 AIMP 09/819 | - 94,06 | Prosecuzione dei lavori della Comm. Coll. e Congrità per un periodo max di 3 mesi |
| S0205 | IMP 09/417 AIMP 09/421 | - 6.344,40 | Servizio Consegna Plichi - EXPI srl |
| S0206 | IMP 08/104 AIMP 08/64 | - 22.059,84 | soc. F.D.M. spa - archivio remoto 2008 |
| S0206 | IMP 08/227 AIMP 08/162 | - 13.500,00 | Equitalia Servizi SpA-serv. informatici CNC-SINERGIA |
| S0206 | IMP 08/576 AIMP 08/465 | - 1.342,48 | SPESA 2008 MANUTENZIONE ASCENSORI |
| S0206 | IMP 08/887 AIMP 08/766 | - 350,40 | QMS |
| S0206 | IMP 09/100 AIMP 09/81 | - 385,55 | HOME CLEANING BRUXELLES |
| S0206 | IMP 09/1188 AIMP 09/1089 | - 1.246,50 | Telecom-cdn via Palestro via Salandra |
| S0206 | IMP 09/1210 AIMP 09/1122 | - | TELECOM - FORNITURA TASTIERA BRAILLE |
| S0206 | IMP 09/1289 AIMP 09/1171 | - 19,45 | telecom italiaCDN via Palestro via Bentivoglio |
| S0206 | IMP 09/221 AIMP 09/294 | - 158,00 | Spese per il funzionamento degli uffici, manutenzione, riparazione ed adattamento dei locali e dei relativi impianti - Avvocati dello Stato |
| S0206 | IMP 09/314 AIMP 09/328 | - 2.967,70 | soc XIREX srl - nolo fotocopiatrici e fax |
| S0206 | IMP 09/315 AIMP 09/329 | - 3.676,16 | Soc. FDM - archivio remoto |
| S0206 | IMP 09/365 AIMP 09/360 | - 288,00 | AUTOTRASPORTI & TRASLOCHI UFFICIO 2000 S.R.L. - servizio di stoccaggio materiali |

| | | | | |
|-------|--|---|--------------|---|
| S0206 | IMP 09/771 AIMP 09/691 | - | 1.546,40 | Noleggio 2009 3 fax - XIREX ITALIA srl |
| S0208 | IMP 08/962 AIMP 08/830 | - | 520,00 | Nolo 2 auto AUDI |
| S0208 | IMP 09/309 AIMP 09/327 | - | 202,33 | Acquisto BUONI BENZINA - ENI spa |
| S0209 | IMP 09/311 AIMP 09/325 | - | 139.286,90 | Pag. AVVISI SU QUOTIDIANI |
| S0210 | IMP 09/395 AIMP 09/379 | - | 0,27 | DE AGOSTINI GIURIDICA - nolo anno 2009 |
| S0212 | IMP 08/376 AIMP 08/308 | - | 5.827,61 | Spese telefoniche e connettività IP |
| S0212 | IMP 08/450 AIMP 08/345 | - | 4.809,54 | WIND TELECOMUNICAZIONI S.P.A.- pag. fatture anno 2008 |
| S0251 | IMP 03/199601628000 00 AIMP 03/199601628000 00 | - | 381.224,93 | |
| S0251 | IMP 03/199801628000 00 AIMP 03/199801628000 00 | - | 69.041,86 | |
| S0251 | IMP 03/199901626000 00 AIMP 03/199901626000 00 | - | 221.799,25 | |
| S0256 | IMP 07/1621 AIMP 07/1474 | - | 500.000,00 | Impegno per pagamento attività di controllo e verifiche anno 2007 e precedenti. |
| S0256 | IMP 08/1459 AIMP 08/1274 | - | 1.000.000,00 | Impegno per pagamento attività di controllo e verifiche anno 2008 e precedenti. |
| S0262 | IMP 06/1416 AIMP 06/1278 | - | 151.200,00 | Impegno sul cap. 262 di euro 312.200,00 in favore di TIGLIO I SRL |
| S0264 | IMP 09/1233 AIMP 09/1097 | - | 2.000,00 | Assistenza al servizio di Controllo Interno Comunitario ed Attività formativa |
| S0266 | IMP 03/200302662 AIMP 03/200302662 | - | 1.636.138,55 | SCHEDARIO AGRUMICOLO AGRISIAN |
| S0270 | IMP 09/922 AIMP 09/859 | - | 164.553,00 | Conferenza Mars 2009 |

| | | | | |
|---------------|---|---|---------------------|--|
| S0276 | IMP 09/1444 AIMP 09/1327 | - | 5,95 | REG. CE 796/2004 L. 241/90 |
| S0277 | IMP 09/1176 AIMP 09/1066 | - | 3.871,10 | Compenso per il Commissario quote latte Dr. Paolo Gulinelli |
| S0312 | IMP 03/199503632 AIMP 03/199503632 | - | 165.724,88 | PIANO CARNI |
| S0326 | IMP 03/200303265 AIMP 03/200303265 | - | 660.807,97 | CRISI PESCHICOLT. PIEMONTE INT. SETT. CUNICOLO INT. FIOCCATURA 2003 VARI |
| S0326 | IMP 04/1613 AIMP 04/1489 | - | 1.298.900,69 | Spese per intervento nel settore pataticolo e/o ortofrutta |
| S0327 | IMP 03/200303272 AIMP 03/200303272 | - | 200.000,00 | CONVENZIONE 10/06/03 I.C.E |
| S0327 | IMP 04/1625 AIMP 04/1496 | - | 139.250,55 | Convenzione AGEA / ICE del 01.07.2004 per controlli prodotti ortofrutticoli anno 2004. |
| S0431 | IMP 04/1624 AIMP 04/1495 | - | 20.000,00 | Spese liti e arbitrati 2004 |
| S0431 | IMP 08/800 AIMP 08/711 | - | 21.158,46 | Rimborso spese legali Calabrese Mario e Lutri Santo |
| S0437 | IMP 08/1301 AIMP 08/1108 | - | 1.531,61 | Falmar-Lavori di messa in opera per miglioramento ambienti di lavoro |
| S0558 | IMP 05/1667 AIMP 05/1393 | - | 1.352.619,00 | Impegno su cap. 558 - Spese per l'attuazione dei rapporti convenzionati per i controlli di qualità sui prodotti ortofrutticoli (relativo cap. di entrata n. 198) |
| Totale | | - | 8.943.955,20 | |

Oneri

Ammontano a € 3.504.022 (€ 1.115.325 al 31 dicembre 2009) e sono relative a:

- € 170.793 per sopravvenienze passive su TFR/TFS;
- Insussistenze del passivo per € 3.333.229 derivanti da perenzioni a valere su residui attivi degli anni precedenti.

Nella tabella seguente si riportano le insussistenze dell' attivo derivanti dalla gestione dei residui rilevate in bilancio:

| Cap | Numero Accertamento | Importo perenzioni | Causale |
|---------------|---|-----------------------|--|
| E0106 | ACC 03/200301061 AACC 03/200301061 | - 1.636.138,55 | Assegnazioni dello Stato per la realizzazione dello schedario agrumicolo |
| E0107 | ACC 03/200301071 AACC 03/200301071 | - 200.000,00 | Assegnazioni dello Stato per l'attuazione della convenzione con l'ICE |
| E0107 | ACC 04/413 AACC 04/421 | - 139.250,55 | Assegn.Stato Rapporti Convenzionali ICE |
| E0182 | ACC 04/6 AACC 04/111 | - 4.904,31 | ZERELLA M.T. NS.DIP.COMANDATA ARPAC |
| E0195 | ACC 09/400 AACC 09/386 | - 316,62 | Reintegro per pignoramenti |
| E0198 | ACC 05/323 AACC 05/270 | - 1.352.619,00 | Assegnaz.Stato attuaz.rapp.conv.ctr. qualità |
| Totale | | - 3.333.229,03 | |

IMPOSTE DELL'ESERCIZIO

Ammontano a € 1.125.000 (saldo invariato rispetto al 2009) e si riferiscono all'IRAP di competenza dell'esercizio.

Sede, li

IL TITOLARE DELL'UFFICIO MONOCRATICO

Alinto Vigliani

IL DIRETTORE DELL'AREA COORDINAMENTO

Paolo Mancini

h
h
h

PAGINA BIANCA

RELAZIONE SULLA GESTIONE

PAGINA BIANCA

RELAZIONE SULLA GESTIONE DELL'AGEA NELL'ANNO 2010

L'Agenzia per le Erogazioni in Agricoltura, istituita con il decreto legislativo n. 165/99, svolge le funzioni di Organismo di coordinamento e, nelle more della costituzione di Organismi pagatori regionali in tutte le Regioni italiane, di Organismo Pagatore.

La funzione di "organismo pagatore" costituisce il fulcro delle attività che, a tutela degli interessi finanziari dell'Unione Europea, sono ordinate alla gestione, controllo e rendicontazione dei finanziamenti ricevuti dallo Stato membro nell'ambito della politica agricola comune.

Quale Organismo pagatore, l'AGEA ha competenza per l'erogazione di aiuti, contributi, premi ed interventi comunitari finanziati dal FEAGA (Fondo Europeo Agricolo di Garanzia) e dal FEASR (Fondo Europeo Agricolo per lo Sviluppo Rurale), ad eccezione di quelli gestiti dalle Regioni che hanno costituito un proprio organismo pagatore (attualmente solo 8).

In sintesi, allo stato l'AGEA esercita le funzioni di organismo pagatore in favore dei produttori operanti nelle seguenti Regioni: Valle d'Aosta, Liguria, Friuli Venezia Giulia, Umbria, Marche, Lazio, Abruzzo, Molise, Campania, Puglia, Basilicata, Sicilia e Sardegna.

Essa è poi istituzionalmente tenuta ad assicurare la funzione di Organismo pagatore in tutti i casi in cui vengano meno le condizioni per l'esercizio del principio di sussidiarietà da parte delle Regioni.

Si consideri, ad esempio, che nel corso del 2010 l'Agenzia si è trovata a dover assumere in carico – con significativo dispendio organizzativo e gestionale – le attività precedentemente svolte dall'organismo pagatore della Regione Basilicata (ARBEA), oggetto di revoca del riconoscimento da parte dell'Autorità competente.

E ancora che in prossimità dell'avvio dell'esercizio finanziario, l'organismo pagatore della Regione Calabria (ARCEA) ha ritenuto di chiedere l'intervento dell'Agenzia per le procedure liquidatorie relative al pagamento unico.

L'Agenzia svolge dunque – in via esclusiva – anche un concreto ruolo di stabilizzatore automatico rispetto ai fattori di squilibrio e di instabilità che possono determinarsi nelle realtà operative di tutti gli altri organismi pagatori.

L'Agenzia cura, in ogni caso, tutti gli interventi non suscettibili di decentramento, quali in particolare gli ammassi pubblici, i programmi di aiuto sociale, i programmi di promozione dei prodotti agroalimentari, i programmi di miglioramento qualitativo delle produzioni e tutti gli aiuti nazionali.

Dalla lettura dei conti certificati e contabilizzati nel sistema informativo europeo, risulta che nell'esercizio finanziario di riferimento sono state effettuate complessivamente erogazioni di fondi europei per euro 3.128.607.667,36, di cui euro 2.776.413.020,78 a valere sul fondo FEAGA e il resto (euro 352.194.646,58) sul FEASR.

Si tratta di un dato di spesa effettivo, calcolato cioè al netto delle somme imputate in entrata in conseguenza di azioni recuperatorie.

Il dato complessivo di spesa sale a circa 3,5 miliardi di euro se integrato con le cosiddette "spese connesse" (fondi nazionali, fondi regionali e aiuti di stato erogati come cofinanziamenti o corrispettivi in applicazione delle norme europee). Al conseguimento di tale differenza positiva – superiore a 300 milioni di euro – tra le due grandezze di spesa, e cioè quella limitata alla quota UE e quella integrata con le "spese connesse", concorrono sia le spese connesse al FEAGA (con un importo pari a circa 25 milioni di euro) che quelle connesse al FEASR, che di fatto comportano – in tale comparto – un raddoppio della spesa totale (oltre 670 milioni di euro) rispetto alla sola quota UE (circa 352 milioni di euro).

L'AGEA, quale Organismo di Coordinamento, è, tra l'altro, incaricata:

- della vigilanza e del coordinamento degli Organismi Pagatori ai sensi del regolamento (CE) n. 1290/2005 del Consiglio del 21 giugno 2005;
- di verificare la coerenza della loro attività rispetto alle linee-guida comunitarie;
- di promuovere l'applicazione armonizzata della normativa comunitaria e delle relative procedure di autorizzazione, erogazione e contabilizzazione degli aiuti comunitari da parte degli Organismi pagatori, monitorando le relative attività.

A tal fine per espletare le proprie funzioni istituzionali l'Agea ha il compito di :

- gestire i registri nazionali dei titoli e delle quote di produzione;
- gestire il registro nazionale dei debiti;
- aggiornare il sistema informativo territoriale, mediante le ortofoto digitali dell'intero territorio nazionale, la fotointerpretazione dell'uso del suolo, i tematismi grafici e alfanumerici connessi;
- effettuare controlli incrociati a livello nazionale di tutte le domande di aiuto presentate agli organismi pagatori;
- eseguire i controlli tramite fotointerpretazione a video su immagini aeree o satellitari e in loco presso le aziende, a beneficio di tutti gli organismi pagatori;
- effettuare la raccolta, istruttoria e pagamento delle domande di aiuto in qualità di Organismo pagatore;
- rendicontare in sede UE le somme erogate in Italia da tutti gli organismi pagatori.

L'Agenzia nella sua qualità di Organismo di Coordinamento è inoltre:

- Autorità competente, ai sensi del Titolo II, capitolo IV, regolamento (Ce) n. 1782/2003, per il coordinamento del Sistema Integrato di Gestione e Controllo (SIGC), che è il sistema dei controlli stabilito dalla riforma della Politica Agricola Comune (articolo 13, comma 4, d.lgs. n. 99/2004);
- Autorità nazionale responsabile dei controlli di conformità dei prodotti ortofrutticoli stabiliti dal Reg. (CE) n. 1580/2007 (articolo 7 legge n. 34/2008);
- Ente responsabile dell'attuazione dei controlli obbligatori ex post, previsti dal Reg. (CE) n. 485/2008 dall'articolo 1, comma 1048 della legge n. 296/2006.

Quale organismo di intervento, l'Agenzia ha, inoltre, il compito di curare:

- le forniture dei prodotti agroalimentari disposte dall'Unione Europea per aiuti alimentari e cooperazione economica;
- la provvista e l'acquisto sul mercato interno e internazionale di prodotti agroalimentari per la formazione delle scorte;
- gli interventi nazionali finalizzati alle forniture di prodotti agroalimentari a paesi terzi;
- gli interventi nazionali sul mercato agricolo e agroalimentare per sostenere comparti in situazioni contingenti di crisi.

L'Agenzia inoltre è per legge l'Ente responsabile del coordinamento e della gestione del Sistema Informativo Agricolo Nazionale – SIAN (articolo 14, comma 9, d.lgs. n. 99/2004).

Si evidenzia, altresì, che l'Agenzia esercita le proprie funzioni non solo mediante le proprie strutture operative, ma anche avvalendosi degli enti strumentali controllati (SIN e Agecontrol) e delegando talune funzioni in regime convenzionale.

In particolare per la gestione e lo sviluppo del SIAN, l'Agea ha costituito *ope legis*, in applicazione della legge n. 231/05, la SIN s.r.l., una società a capitale misto pubblico-privato, partecipata al 51% dall'AGEA.

Analogo principio di affidamento *ope legis* riguarda Agecontrol S.p.a., società di controllo il cui portafoglio azionario è interamente posseduto dall'AGEA.

Tra le strutture dell'Agea e quelle degli enti controllati - da considerare dunque funzionalmente equivalenti alle strutture dell'Agenzia e in specie dell'Organismo pagatore - è da tempo in corso un processo di integrazione, finalizzato ad accrescere l'efficacia dell'attività istituzionale e l'efficienza gestionale.

Come sopra evidenziato l'attività svolta dall'Agenzia si articola in un quadro assai complesso, che si riflette nella composizione del bilancio di funzionamento dell'Agenzia, la cui dinamica - nell'ultimo quadriennio - è illustrata nel **Grafico 1**, che riporta: sull'asse sinistro (istogrammi), la composizione delle spese evidenziandone la quota dedicata alle spese strumentali (principalmente composte da oneri non comprimibili per il personale e per i servizi generali); sull'asse destro (linea), l'andamento delle entrate, unicamente costituite dai trasferimenti stanziati annualmente da parte dello Stato.

Dal lato delle spese, si evidenzia una quota per spese strumentali assai modesta (mediamente meno del 20 % del totale delle spese), corrispondente - in valore assoluto - ad un importo stabilizzato intorno al livello medio di 37 milioni di euro circa.

La consistente quota che residua che - limitandosi al dato triennale consolidato (2008-2010) - è compresa nell'intervallo di confidenza centrato su un dato medio di 167 milioni di euro, è pressoché interamente assorbita dalla spesa per le prestazioni istituzionali dell'Agenzia, svolte mediante l'operatività degli enti e dei soggetti strumentali che operano a supporto dei processi amministrativi in capo all'Agenzia stessa. Nel grafico tale ammontare di spese istituzionali è evidenziato dalla differenza,

E

A

per ciascun anno considerato, tra l'istogramma più alto (spese totali) e quello più basso (spese strumentali).

Tali prestazioni, in estrema sintesi, possono essere suddivise in tre aree principali:

- a) i servizi informatici e di controllo che l'AGEA deve garantire nella sua qualità di Organismo di coordinamento, di Organismo pagatore *pro tempore* e di soggetto responsabile del coordinamento e della gestione del Sistema Informativo Agricolo Nazionale (SIAN). Tali prestazioni sono rese mediante la SIN;
- b) i controlli affidati all'Agecontrol s.p.a., previsti direttamente dalle legge (controlli obbligatori di conformità nel settore ortofrutticolo) - ovvero per conto dell'AGEA (controlli c.d. "di secondo livello", obbligatori per normativa comunitaria e i controlli obbligatori ex-post, previsti dal dal reg. (CE) n. 485/2008);
- c) le attività delegate ai Centri di Assistenza Agricola (CAA), eseguite mediante le sedi degli stessi, capillarmente distribuite sul territorio, che consentono l'interazione diretta con i cittadini produttori agricoli ai fini della raccolta, istruttoria e registrazione a sistema dei dati strutturali (fascicolo aziendale) e delle domande di accesso agli aiuti comunitari di ciascuna azienda agricola.

Lo svolgimento di tali attività è un obbligo per l'AGEA, ai sensi della normativa comunitaria e nazionale; di particolare rilevanza e dimensione sono le prestazioni di cui al punto a), relative a coordinamento e gestione del SIAN, come previsto dalla legge n. 231/2005.

Ciononostante, l'Agenzia si è trovata costretta ad operare – sulle spese correlate alla realizzazione di tali richiamati obiettivi istituzionali - un pesante ridimensionamento, conseguendo di fatto un dimezzamento delle stesse (da 203 milioni di euro nel 2008 a 111 milioni nel 2011).

Dal lato delle entrate, c'è da rilevare che l'assetto storicamente consolidato deve essere inquadrato nell'attuale quadro economico-finanziario di carattere generale, che si caratterizza ormai da anni per il progressivo ridimensionamento delle risorse pubbliche disponibili e, in concreto, nella conseguente riduzione di gradi di libertà in fase di impostazione delle attività cui sono deputate le strutture dello Stato.

A tale stringente vincolo di bilancio non fa eccezione l'AGEA (come è facilmente rilevabile dal **Grafico 1**), che vede l'incipiente riduzione degli stanziamenti assegnati, culminata – nell'arco degli ultimi tre anni – nel sostanziale dimezzamento del budget (da circa 214,5 milioni di euro nel 2008 a circa 121 nel 2011).

E in effetti, in tutte le opportune sedi istituzionali è stato già evidenziato e si continuerà ad evidenziare che il depotenziamento del sistema di garanzie, che conseguirebbe al previsto permanere del ridimensionamento dei trasferimenti assegnati all'Agenzia, potrebbe riflettersi in termini assai negativi sul grado di tenuta complessiva del sistema di aiuti al comparto, non consentendo peraltro l'invarianza dei livelli di servizio precedentemente garantiti.

Ne deriverebbe, in sintesi, una seria compromissione di un sistema che nel suo complesso è in grado di assicurare un servizio pubblico caratterizzato da elevate economie di scala. Valga considerare, portando a conclusione l'insieme delle valutazioni illustrate sopra, che a fronte di una spesa di funzionamento, in media degli

ultimi 3 anni consolidati, pari a circa 180 milioni di euro, tale "sistema" assicura l'erogazione di poco meno di 6 miliardi di euro e fornisce benefici indiretti alle altre Amministrazioni per circa 800 milioni.

Nondimeno l'Agenzia ha inteso agire fin da subito per impostare un percorso di ulteriore razionalizzazione, finalizzato a governare l'evoluzione futura dei fattori finanziari, in un contesto in cui le prospettive generali fanno prevedere, se non un inasprimento, quantomeno una prosecuzione del risanamento del bilancio pubblico e, dunque, una previsione di risorse non crescenti anche per l'AGEA.

L'esigenza di coniugare necessità più immediate con aspetti di orizzonte più lungo, richiama una politica gestionale basata su un mix di strumenti: interventi a breve e azioni strategiche.

D'altra parte, per quanto sopra evidenziato circa la proporzione tra i costi diretti di struttura e gli oneri che l'Agenzia complessivamente sostiene, non è immaginabile ipotizzare una proiezione di compatibilità finanziaria che prescindendo da un'approfondita revisione dei fattori strutturali che sottendono lo svolgimento delle attività in capo all'Agenzia.

Nell'immediato, è stata definita una operazione straordinaria di razionalizzazione procedurale. Sono stati cioè verificati tutti i possibili margini operativi per ricondurre le procedure di controllo e di pagamenti – salvo specifiche esigenze – ai vincoli minimi stabiliti nelle rispettive norme europee di carattere verticale e orizzontale.

Infatti, la corretta finalizzazione delle iniziative orientate a potenziare i sistemi di controllo al di là degli standard minimi – pur destinate ad incrementare il beneficio netto in termini di efficacia gestionale – non ha trovato immediato riscontro di fattibilità sotto il profilo finanziario.

E' stato necessario, dunque, riportare la "piattaforma tecnologicamente offerta" ai livelli obbligatori fissati dalla norma europea.

In aggiunta a ciò e in un'ottica di medio-lungo periodo sono stati, inoltre, compiuti ulteriori sforzi per approfondire i livelli di dettaglio dei flussi procedurali di formazione del bilancio in funzione dei fattori che interagiscono sull'attività istituzionale dell'Organismo pagatore (principalmente le norme europee, le norme e procedure nazionali e il vincolo di bilancio).

Ai tre fattori possono essere assegnati diversi livelli di priorità in funzione delle opportunità scelte e del contesto generale in cui ci si trova ad operare.

Rientra nell'ambito di tali opzioni anche l'insieme dei servizi che l'Agea offre ai diversi Organismi pagatori ai fini della armonizzazione delle procedure (in particolare, ad esempio, il Sistema Informativo Agricolo Nazionale, il Sistema Integrato di Gestione e Controllo, il Registro dei titoli). L'onere per l'espletamento di tali servizi ha, infatti, un impatto diretto sul bilancio di funzionamento dell'Agenzia, per cui dovrebbe porsi, almeno quale ipotesi di lavoro, che una quota di tali oneri possa essere ribaltata sui soggetti fruitori, ove non inclusa nelle attività di stretta competenza istituzionale dell'Agenzia.

Tale impostazione consentirebbe l'adeguato monitoraggio dei servizi forniti e, conseguentemente, una puntuale gestione degli impegni di spesa che impattano sul bilancio di competenza.

Analoga situazione di depauperamento si è verificata per le risorse umane assegnate, che hanno subito, dalla data di istituzione dell'Ente ad oggi, una riduzione del 31% per il personale di area dirigenziale e del 27% per il personale dipendente. In attuazione delle disposizioni normative che si sono susseguite, la dotazione organica del personale si è così ridotta – guardando all'ultimo triennio - dal contingente di 20 dirigenti e 356 dipendenti del 2007 a quella, notevolmente depotenziata, di 16 dirigenti e 283 dipendenti nel 2010.

Per quanto riguarda la dotazione organica del personale dipendente, è possibile approfondirne l'evoluzione osservando il **Grafico 2**. Esso mette a confronto nell'ultimo quinquennio la dotazione organica – suddivisa per Aree contrattuali – risultante alle date in cui sono entrate in vigore le riduzioni conseguenti l'applicazione di specifiche norme nazionali.

Ne risulta chiaro il netto ridimensionamento organico, che nel complesso registra un decremento di ben 73 unità, scendendo dalle 356 del 1 gennaio 2005 alle 283 del 30 giugno 2010. La riduzione ha interessato tutte le Aree, ma in modo più marcato l'Area di livello inferiore (Area A), mentre sono più modesti e prossimi tra loro i tassi di abbattimento applicati sull'Area B (impiegati di concetto), pari al 19% circa del livello iniziale del 2005, e sull'Area C (direttivi), pari al 13% circa dell'analogo dato iniziale.

Rispetto a tale pianta organica tuttora vigente - 283 posizioni disponibili per l'insieme delle Aree sopra richiamate – l'attuale numero di dipendenti effettivi si pone ad un livello ancora inferiore (271 unità).

Per quanto concerne il personale dirigenziale, c'è da rilevare che l'attuale ridotto numero di unità di area dirigenziale, in cui sono comprese anche le 7 unità con incarico conferito ai sensi del combinato disposto dell'articolo 6, comma 5 del d.lgs. n. 165/1999, ha comportato, già da tempo l'assegnazione di funzioni dirigenziali *ad interim*.

In tal senso corre l'obbligo di rappresentare che l'Agenzia si è trovata costretta a ricorrere già per due Aree di livello dirigenziale generale e per numerosi uffici di livello dirigenziale non generale, al conferimento di incarichi *ad interim*.

Tuttavia, corre l'obbligo di evidenziare che il ricorso a tale istituto trova un limite stringente nella primaria norma europea (Reg. CE n. 885/06 – Allegato I) che disciplina in dettaglio i criteri cui la struttura organizzativa dell'Organismo Pagatore deve corrispondere ai fini del mantenimento del riconoscimento della funzione di pagamento.

E' prescritta, in particolare, la distinzione tra le funzioni di autorizzazione, esecuzione e contabilizzazione dei pagamenti e la separatezza delle relative strutture.

Vi è, inoltre, l'obbligo di costituire molteplici strutture, deputate all'espletamento di diversi servizi di controllo, distinti tra di loro e indipendenti dalle strutture operative (Servizio Internal Audit, strutture di monitoraggio, ufficio comunicazione, registro crediti).

Proprio in virtù di tali obbligazioni direttamente derivanti dalla norma europea, la Commissione ha già più volte richiamato l'attenzione delle Autorità italiane sui profili di inadeguatezza dell'attuale struttura, la cui funzionalità potrebbe risultare indebolita dall'effetto della numerosità delle posizioni interinali.

Da ultimo, in esito ad un audit effettuato nello scorso mese di dicembre, la stessa Commissione ha formalmente evidenziato la questione, chiedendo nello specifico di conoscere i tempi fissati per la nomina di nuovi direttori o per la riorganizzazione dei servizi gestiti da un direttore facente funzioni.

Non può non rilevarsi, dunque, che l'ipotetico ulteriore ricorso all'istituto interinale risulta non percorribile, dovendosi al contrario dar corso nel più breve tempo possibile al superamento delle posizioni interinali già in essere.

L'incremento progressivo e di intensità crescente delle attribuzioni funzionali dell'Ente ha reso necessario una riformulazione dell'assetto organizzativo interno, in coerenza con il mutato scenario operativo dell'Agenzia, e l'adozione fin dal 2009 di un nuovo Statuto che ha ridelineato il modello organizzativo dell'Agenzia.

Sono stati anche rivisitati il Regolamento del Personale e il Regolamento di Amministrazione e Contabilità.

L'atto statutario e i due Regolamenti hanno già trovato concreta attuazione, fatta salva quella parte del nuovo Statuto che prevede il riordino dell'assetto dirigenziale apicale dell'Agenzia, per la quale sono in corso approfondimenti.

E' comunque *in itinere* un piano di allineamento al nuovo assetto della precedente struttura organizzativa dell'Agenzia.

Sede, li **11 6 MAG. 2011**

IL TITOLARE DELL'UFFICIO MONOCRATICO





Grafico 1

Dinamica delle entrate e composizione delle spese
(dati in migliaia di euro)*

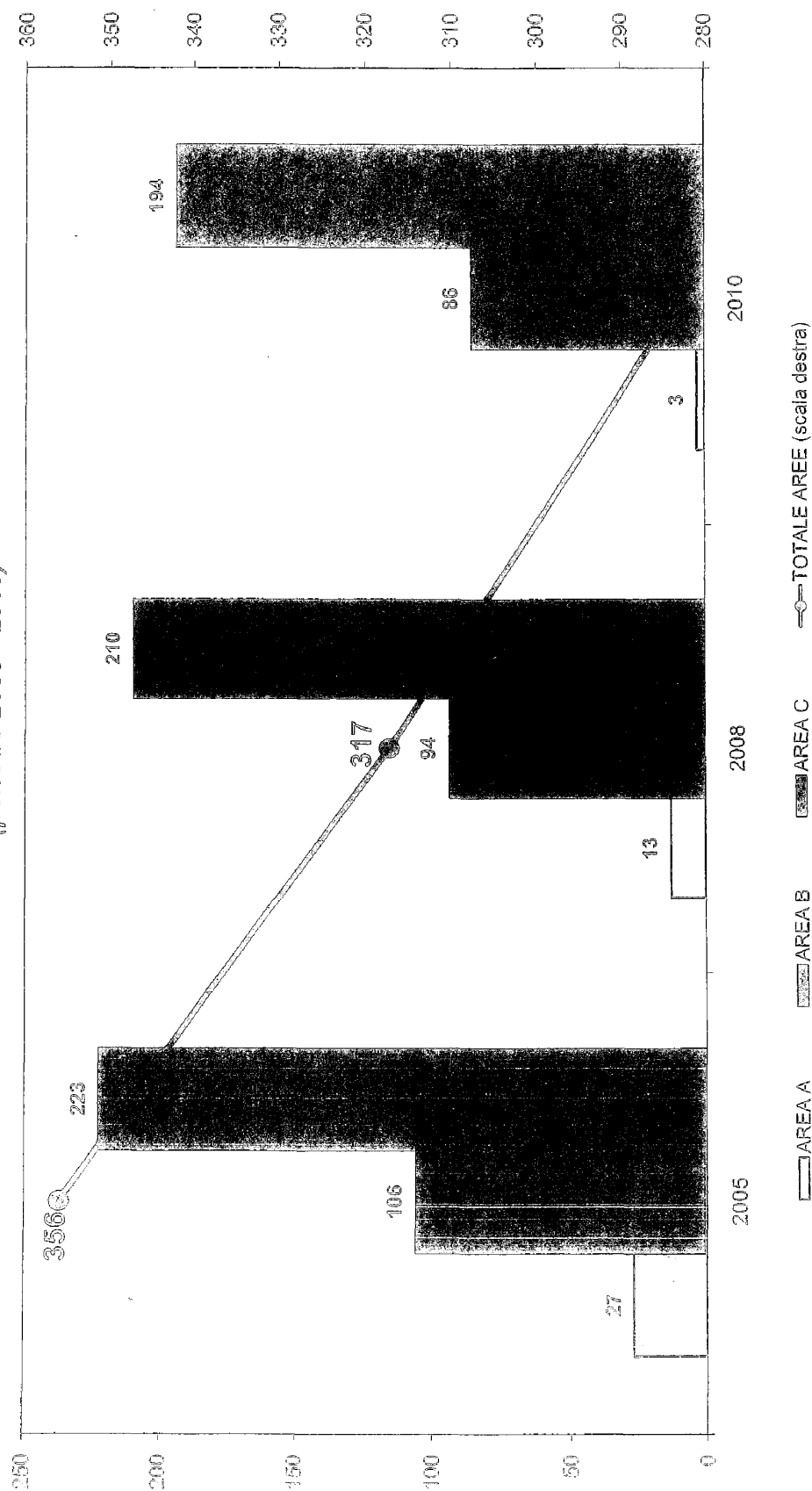


* Entrate: trasferimenti dello Stato accertati (per il 2011 dato previsionale)

Spese: spese impegnate (per il 2011 dato previsionale)

Grafico 2

*Evoluzione della dotazione organica:
personale dipendente appartenente alle Aree contrattuali
(periodo 2005 - 2010)**



* determinata alla data di entrata in vigore della riduzione conseguente l'applicazione di specifiche norme nazionali (1 gennaio 2005, 31 dicembre 2008, 30 giugno 2010)

PAGINA BIANCA

RELAZIONE
DEL COLLEGIO DEI REVISORI

PAGINA BIANCA

Verbale n. 158

Il giorno 25 maggio 2011 alle ore 13,45 presso la Sede AGEA di Via Salandra n. 13, si è riunito il Collegio dei Revisori dei Conti con la presenza dei seguenti membri:

- | | |
|-------------------------------|------------------|
| - Dr. Emanuele Carabotta | Presidente |
| - Dr. Ugo Venanzio Gaspari | Membro effettivo |
| - Dr. Alberto Luigi Gusmeroli | Membro effettivo |

Assistono alla riunione il Presidente di Sezione Dr. Ennio Colasanti, Magistrato della Corte dei Conti delegato al controllo dell'Ente e il Sig. Antonio Prata della Segreteria del Collegio dei Revisori, con funzioni di Segretario.

Il Collegio procede ai seguenti adempimenti:

1. Riaccertamento dei residui attivi e passivi al 31/12/2009

Con nota n. UMU.2011.696 del 13 maggio 2011, è pervenuta al Collegio la situazione dei residui provenienti dagli esercizi anteriori all'esercizio di competenza dell'anno 2010, predisposta ai sensi dell'articolo 42, comma 1, del Regolamento di Amministrazione e Contabilità. Detta situazione riporta, distintamente per esercizio di provenienza e per capitolo, la consistenza dei residui al 1° gennaio 2010, gli ammontari degli stessi riscossi e pagati, nonché quelli che restano da riscuotere e da pagare, dopo aver eliminato le partite debitorie e/o creditorie non più dovute e/o realizzabili. Tale situazione è "...allegata al rendiconto generale " (articolo 42, comma 5).

Il citato Regolamento richiede, in modo espresso, attesa la rilevanza giuridica della eliminazione di partite debitorie e creditorie, che le variazioni accrescitive o diminutive delle stesse formino oggetto, previo parere del Collegio dei Revisori, di apposita deliberazione del Consiglio di Amministrazione, così da poter essere rilevate nel conto economico (articolo 42, comma 4).

La documentazione rassegnata al Collegio, per il prescritto parere, dà conto della radiazione dalle scritture contabili delle partite debitorie e creditorie, con l'indicazione dei debitori e dei creditori e delle ragioni sottostanti la radiazione.

L'esame della documentazione non dà luogo, sotto il profilo meramente contabile, ad osservazioni da parte del Collegio.

Devesi, tuttavia, rilevare che non sempre si dà analiticamente conto, come si dovrebbe, dei debitori e creditori e delle ragioni sottostanti la radiazione dei rispettivi debiti e crediti.

Le variazioni che si propone di apportare alla consistenza iniziale dei residui possono così riassuntivamente prospettarsi:

| | RIDUZIONI | AUMENTI |
|---------------------|--------------|---------|
| RESIDUI ATTIVI | | |
| parte corrente | 1.980.293,41 | - |
| parte in c/capitale | - | - |
| partite di giro | 1.352.619,00 | - |
| TOTALE (A) | 3.332.912,41 | - |
| | | |
| RESIDUI PASSIVI | | |
| parte corrente | 3.293.836,62 | - |
| parte in c/capitale | - | - |
| partite di giro | 1.352.619,00 | - |
| TOTALE (B) | 4.646.455,62 | - |
| SALDO (C=A-B) | 1.313.543,21 | - |

Per effetto dell'attività di riaccertamento espletata, l'avanzo di amministrazione aumenta di 1,3 milioni di euro conseguenti a minori crediti e minori debiti complessivi rispettivamente pari a circa 3,3 e 4,6 milioni di euro.

Per quanto attiene in particolare ai **residui attivi**, i riaccertamenti in diminuzione operati (3,3 milioni di euro) hanno **ridotto** la consistenza all'inizio dell'esercizio, pari a 132 milioni di euro, di circa il 2,5%, superiore di 1,9 punti percentuali a quello registrato nell'esercizio 2009. Tale risultato è in massima parte spiegato dall'eliminazione di residui attivi iscritti nel capitolo di entrata n. 106 "Assegnazioni dello Stato per la realizzazione dello schedario agrumicolo" (euro 1,6 milioni), nel capitolo n. 107 "Assegnazioni dello Stato per l'attuazione dei rapporti convenzionali con l'Istituto per il Commercio Estero" (euro 0,3 milioni). Tra le partite di giro si provvede ad eliminare residui sul capitolo n. 198 "Assegnazioni dello Stato per l'attuazione

6.

dei rapporti convenzionali per i controlli di qualità” (euro 1,4 milioni). Le predette riduzioni si rendono necessarie in quanto sono ormai conclusi sia le operazioni per la realizzazione dello schedario agrumicolo che i rapporti con l’Istituto per il Commercio Estero incaricato in passato di svolgere i controlli di qualità nel settore ortofrutticolo.

Per quanto riguarda i **residui passivi**, sono stati operati riaccertamenti in diminuzione per circa 4,6 milioni di euro.

Il riaccertamento ha riguardato la parte corrente per 3,3 milioni di euro, di cui 1,6 milioni di euro relativi ai servizi aggiuntivi per lo sviluppo del SIAN e per 1,4 milioni di euro le partite di giro.

Il Collegio osserva, in proposito, che numerosi residui, tra quelli di cui si propone la cancellazione, sono costituiti da impegni assunti in assenza di obbligazioni giuridicamente perfezionate (cd. residui impropri) e rappresenta la necessità di proseguire l’operazione di verifica e di eliminazione di tale tipologia di partite debitorie, evitando il riprodursi delle medesime attraverso la scrupolosa osservanza delle disposizioni che disciplinano il regime dell’assunzione degli impegni.

Nel ribadire la necessità che siano date indicazioni agli Uffici affinché in sede di riaccertamento dei residui siano evidenziati in modo analitico gli elementi prima riferiti e che si pervenga, pertanto, ad una ricognizione della situazione debitoria e creditoria effettivamente rappresentativa della realtà contabile, il Collegio, con le osservazioni e le raccomandazioni prima esposte, esprime parere favorevole sull’adottando provvedimento di riaccertamento dei residui.

2. Conto Consuntivo 2010

Il Collegio prende in esame il conto consuntivo relativo all’esercizio 2010, per gli adempimenti di propria competenza previsti dall’articolo 40, comma 3 del vigente Regolamento di amministrazione e contabilità, ai fini della deliberazione da parte del Consiglio di Amministrazione.

Il documento, trasmesso con nota UMU.2011.696 del 13 maggio 2011, integrata dalla nota RBNU.2011.75 del 17 maggio 2011, si compone dei seguenti allegati:

6

- Rendiconto finanziario - decisionale e gestionale previsto dall'articolo 41, corredato dalla Nota integrativa predisposta dal Titolare dell'Ufficio Monocratico e dal Direttore dell'Area Coordinamento;
- Relazione sulla gestione, redatta ai sensi dell'articolo 2428 c.c., prevista dall'articolo 48;
- Situazione patrimoniale, prevista dall'articolo 44;
- Conto economico, previsto dall'articolo 43;
- Situazione amministrativa, prevista dall'articolo 47;
- La situazione dei residui attivi e passivi prevista dall'articolo 42, comma 5.

La documentazione si presenta, pertanto, conforme alle disposizioni vigenti e mette in evidenza l'andamento della gestione ed i principali risultati ottenuti rispetto agli indirizzi ed obiettivi dell'Ente relativi all'anno 2010 deliberati dall'allora Commissario straordinario (V. delibera n. 32 del 28 gennaio 2010).

In particolare vengono messi in evidenza i risultati raggiunti da AGEA nella duplice veste di Organismo di Coordinamento nonché di Organismo Pagatore per quelle Regioni che ancora non ne hanno istituito uno proprio o alle quali è stato revocato il riconoscimento (V. ARBEA).

Quale Organismo di Coordinamento l'AGEA è tra l'altro incaricata:

- della vigilanza e del coordinamento degli Organismi Pagatori;
- di verificare la coerenza delle loro attività rispetto alle linee guida comunitarie;
- di promuovere l'applicazione armonizzata della normativa comunitaria e delle relative procedure di autorizzazione, erogazione e contabilizzazione degli aiuti comunitari da parte degli Organismi pagatori;
- del coordinamento, quale Autorità competente, del Sistema integrato di gestione e controllo (SIGC);
- dei controlli, quale Autorità nazionale, di conformità dei prodotti ortofrutticoli.

Quale Organismo pagatore l'AGEA è competente ad erogare aiuti, contributi premi ed interventi comunitari finanziati dal FEAGA (Fondo Europeo Agricolo di Garanzia) e dal FEASR (Fondo Europeo Agricolo per lo Sviluppo Rurale) ad eccezione di quelli delle Regioni che hanno un proprio Organismo Pagatore (attualmente n. 6 Regioni e n. 2 province autonome).

G.

L'esercizio finanziario 2010 è stato influenzato dagli effetti di talune disposizioni legislative che brevemente si riassumono:

- articolo 1, comma 9, della legge 23 dicembre 2005, n.266 (legge finanziaria 2006) come modificato dall'articolo 27 del decreto-legge 4 luglio 2006, n.223, convertito con modificazioni nella legge 4 agosto 2006, n.248 e dall'articolo 61, comma 2, del D.L. 25 giugno 2008 n. 112 come sostituito dalla relativa legge di conversione; dette disposizioni stabiliscono che, a decorrere dal 2006, le spese per studi ed incarichi di consulenza, non possono essere superiori al 30% della corrispondente spesa sostenuta nel 2004;
- articolo 1, comma 11, della predetta legge finanziaria 2006: la disposizione prevede che, a decorrere dal 2006, la spesa per l'acquisto, la manutenzione, il noleggio e l'esercizio di autovetture non possa superare il 50% di quella sostenuta nel 2004;
- articolo 61, comma 5, del D.L. 25 giugno 2008 n. 112, convertito in legge 6 agosto 2008 n. 133, in forza del quale a decorrere dall'anno 2009 le spese per relazioni pubbliche, convegni, mostre, pubblicità e rappresentanza non possono essere superiori al 50% della spesa sostenuta nel 2007 per le medesime finalità;
- articolo 2, comma 618, della stessa legge finanziaria 2008, che ha introdotto una serie di limitazioni per le spese di manutenzione ordinaria e straordinaria degli immobili utilizzati dalle Pubbliche Amministrazioni. In particolare, le disposizioni prevedono che la spesa per manutenzione straordinaria non possa superare il 3% del valore dell'immobile; per la manutenzione ordinaria il predetto limite è fissato nell'1%; l'eventuale differenza tra l'importo delle predette spese relative all'anno 2007 e l'importo delle stesse rideterminato per l'anno 2009 è versato annualmente, entro il 30 giugno, all'entrata del bilancio dello Stato;
- articolo 48 del D.L. 25 giugno 2008 n. 112 convertito in legge n. 133/08, come modificato dall'articolo 40, comma 2, della legge 18 giugno 2009 n. 69, che stabilisce che anche gli enti pubblici non economici effettuino l'approvvigionamento di combustibile da riscaldamento e di energia elettrica mediante le convenzioni Consip o comunque a prezzi inferiori o uguali a quelli praticati da Consip;

6.

- articolo 61, comma 1, del citato D.L. 112/08, il quale prevede che, a decorrere dall'anno 2009, la spesa complessiva per organi collegiali e altri organismi, anche monocratici, comunque denominati, deve essere ridotta del 30% rispetto a quella sostenuta nell'anno 2007;
- articolo 1, commi da 189 a 197, della legge 23 dicembre 2005 n. 266, come modificato dall'articolo 67, comma 5, del D.L. 112/2008 e dalla relativa legge di conversione, nonché dall'art. 66, comma 1, lett. e) del D.Lgs. 27 ottobre 2009 n. 150: tali disposizioni normative prevedono, tra l'altro, che, a decorrere dall'anno 2009, l'ammontare complessivo dei fondi per il finanziamento della contrattazione integrativa non possa eccedere quello previsto per l'anno 2004, come certificato dagli organi di controllo, ridotto del 10%;

Gli effetti di alcune delle misure previste dalle disposizioni summenzionate, relative all'esercizio 2010, sono riepilogati nella tabella che segue:

| Spese di funzionamento | Esercizio riferimento | Parametro | Impegnato 2010 |
|----------------------------------|--------------------------------|--------------------|-------------------|
| Compensi organismi collegiali | Impegnato 2007 € 688.403,48 | 70% = € 481.882,44 | € 167.600,00 |
| Incarichi professionali | Impegnato 2004 € 626.887,21 | 30% = € 222.047,77 | € 101.352,51 |
| Spese di rappresentanza | Impegnato 2007 € 20.451,04 | 50% = € 10.225,52 | € 9.580,43 |
| Esercizio mezzi di trasporto | Impegnato 2004 € 46.891,64 | 50% = € 23.445,82 | € 40.274,70 |

Con riferimento al noleggio e l'esercizio di mezzi di trasporto nell'esercizio 2010 le relative spese sono state impegnate per Euro 40.274,70, che risultano non in linea con le disposizioni di contenimento della spesa. Al riguardo si rammenta che nella relazione al bilancio di previsione 2010 veniva rappresentata l'impossibilità di rispettare i parametri di contenimento in ragione della presenza di contratti pluriennali.

G.

2.1 Profili gestionali riepilogativi

Sono state estrapolate dal rendiconto le seguenti risultanze complessive che, ad avviso del Collegio, sono meritevoli di evidenza:

- risultato di competenza: disavanzo di Euro 44.984.726,80 (nel 2009 è stato di Euro 47.577.863,40) con una riduzione del 5,5 % rispetto all'anno precedente, ed è ottenuto dal confronto tra entrate accertate, pari a 177,2 milioni di Euro, e spese impegnate, pari a 222,2 milioni di Euro;
- avanzo di amministrazione: Euro 39.478.430,55 (-49,2% rispetto al 2009 che ha fatto registrare un avanzo di 77,8 milioni di Euro);
- residui attivi: complessivi al termine dell'esercizio di Euro 134.162.386,69 (+ 1,7% rispetto ai 131,9 milioni di Euro del 2009);
- residui passivi: complessivi di Euro 185.213.296,78 (-10,4 % rispetto ai 206,6 milioni di Euro del 2009);
- giacenza di cassa: al termine dell'esercizio di Euro 90.529.340,64 (-40,7% rispetto ai 152,5 milioni di Euro del 2009);
- situazione patrimoniale: consistenza netta finale di Euro 41.414.502, con una diminuzione patrimoniale netta rispetto al 2008 di circa 32,2 milioni di Euro (pari al 43,8%);
- personale: n. 287 unità, con un aumento dell'1,4% rispetto all'anno 2009, nel quale erano in servizio n. 283 unità.

2.2 Rendiconto finanziario

Le risultanze complessive della gestione di competenza 2010 – con riferimento alle fasi della previsione iniziale, delle variazioni apportate alla stessa e dell'esecuzione - e della gestione di cassa realizzata per lo stesso esercizio, sono in sintesi esposte, per i principali aggregati di entrata e di spesa e per il saldo di bilancio, nel seguente prospetto nel quale si pongono altresì in evidenza le consistenze dei nuovi residui attivi e passivi formatisi al termine dell'esercizio 2010.

C.

| Rendiconto finanziario dell'anno 2010 | | | | | | | | | |
|---|------------------------|------------------|-----------------------|------------------------|-----------------------|-------------------|-----------|--------------|-----------------------------|
| Quadro di sintesi delle gestioni di competenza e di cassa (in migliaia di euro) | | | | | | | | | |
| | Gestione di competenza | | | | | Gestione di cassa | | | |
| | Previsioni iniziali | Variazioni nette | Previsioni definitive | Accertamenti e Impegni | Eccedenze ed economie | Conto competenza | C/residui | In complesso | Residui di nuova formazione |
| | 1 | 2 | 3=1+2 | 4 | 5=4-3 | 6 | 7 | 8=6+7 | 9=4-6 |
| ENTRATE | | | | | | | | | |
| Entrate correnti (Titolo I) | 177.064 | 350 | 177.414 | 173.545 | -3.869 | 165.695 | 885 | 166.580 | 7.850 |
| di cui: | | | | | | | | | |
| Trasferimenti Stato | 172.364 | - | 172.364 | 168.173 | -4.191 | 163.173 | - | 163.173 | 5.000 |
| Redditi e proventi patr. | 3.800 | 350 | 4.150 | 2.809 | -1.341 | 68 | 549 | 617 | 2.741 |
| Entrate in c/capitale (Titolo II) – Trasferimenti in conto capitale | - | - | - | 17 | 17 | 17 | - | 17 | - |
| Partite di giro (Titolo IV) | 13.926 | 198 | 14.124 | 3.679 | -10.445 | 2.999 | 2.092 | 5.091 | 680 |
| A. TOT. ENTRATE | 190.990 | 548 | 191.538 | 177.241 | -14.297 | 168.711 | 2.976 | 171.687 | 8.530 |
| SPESE | | | | | | | | | |
| Spese correnti (Titolo I) | 212.402 | 11.632 | 224.034 | 218.041 | -5.993 | 151.900 | 77.579 | 229.479 | 66.141 |
| di cui: | | | | | | | | | |
| Personale in servizio | 22.440 | 76 | 22.516 | 20.962 | -1.554 | 15.465 | 4.192 | 19.657 | 5.497 |
| Acquisto beni e servizi | 8.345 | 3.382 | 11.727 | 11.477 | -250 | 6.547 | 1.322 | 7.869 | 4.930 |
| Prestazioni istituzionali | 164.250 | 5.224 | 169.474 | 169.459 | -15 | 124.275 | 63.839 | 188.114 | 45.184 |
| di cui: | | | | | | | | | |
| - Gestione SIAN | 82.349 | - | 82.349 | 82.349 | - | 63.947 | 14.114 | 78.061 | 18.402 |
| - Ulteriori controlli | 54.000 | 1.067 | 55.067 | 55.067 | - | 35.616 | 23.120 | 58.736 | 19.451 |
| - Servizi aggiuntivi SIAN | 9.343 | - | 9.343 | 9.343 | - | 9.343 | 20.000 | 29.343 | - |
| Trasferimenti passivi | 6.983 | - | 6.983 | 6.983 | - | - | 8.102 | 8.102 | 6.983 |
| Spese in c/capitale (Titolo II) | 950 | - | 950 | 506 | -444 | 506 | - | 506 | - |
| Partite di giro (Titolo IV) | 13.926 | 198 | 14.124 | 3.679 | -10.445 | 2.618 | 1.035 | 3.653 | 1.060 |
| B. TOTALE SPESE | 227.278 | 11.830 | 239.107 | 222.226 | -16.881 | 155.025 | 78.614 | 233.639 | 67.201 |
| C. SALDO BILANCIO (A-B) | -36.288 | -11.282 | -47.569 | -44.985 | -2.584 | 13.686 | -75.638 | -61.952 | -58.671 |

6

2.3 La gestione di competenza

Dall'esame del rendiconto si rileva che complessivamente sono state accertate entrate per Euro 177.240.874,03 ed impegnate spese per Euro 222.225.600,83, registrando un disavanzo di competenza di Euro 44.984.726,80, di cui 44,5 milioni da ascrivere alla parte corrente.

Alla copertura del disavanzo si provvede mediante utilizzo per pari importo dell'avanzo di amministrazione, pari ad Euro 77.789.740,69 al termine dell'esercizio precedente, rideterminato in corso di esercizio in Euro 84.463.157,35 per effetto della variazione in diminuzione dei residui attivi per Euro 3.333.229,03 e di quelli passivi per Euro 10.006.645,69.

Relativamente alle previsioni iniziali, le entrate e le uscite sono state appostate, rispettivamente, in complessivi Euro 190.989.822,84 ed Euro 227.277.627,97, restando conseguito il pareggio di bilancio attraverso l'utilizzo di quota parte dell'avanzo d'amministrazione (36.287.805,13).

Nel corso dell'esercizio sono state deliberate dal Consiglio di Amministrazione variazioni di bilancio che hanno comportato un aumento delle dotazioni dei capitoli di spesa del 5,2%.

Le predette variazioni di bilancio possono finanziariamente essere così complessivamente riassunte:

| | |
|---------------------|-----------------|
| Maggiori entrate | € 548.000,00 |
| Minori spese | € 1.500.000,00 |
| Variazioni positive | € 2.048.000,00 |
| Minori entrate | € - |
| Maggiori spese | € 13.329.692,24 |
| Variazioni negative | € 13.329.692,24 |

Il maggior disavanzo derivante dalle predette variazioni è risultato pari ad Euro 11.281.692,24 che, sommato a quello iniziale di Euro 36.287.805,13, fa ascendere il disavanzo complessivo derivante dalle previsioni definitive ad Euro 47.569.497,37.

Le entrate si sono incrementate di 0,5 milioni di euro (0,3 milioni di euro la parte corrente e 0,2 milioni di euro le partite di giro).

6.

Le maggiori spese hanno riguardato le spese correnti per Euro 11,6 milioni (che sono da ricondurre essenzialmente all'incremento di Euro 3,4 milioni operata nella categoria uscite per l'acquisto di beni e servizi e all'incremento di Euro 5,2 milioni apportato alle prestazioni istituzionali), mentre le spese per partite di giro hanno fatto registrare un aumento di Euro 0,2 milioni.

Tenuto conto delle predette variazioni di bilancio le previsioni assumono la seguente configurazione finanziaria definitiva:

| | ENTRATE | SPESE |
|-------------------|----------------|----------------|
| Parte corrente | 177.414.000,00 | 224.033.497,37 |
| Parte capitale | --- | 950.000,00 |
| Partite di giro | 14.123.822,84 | 14.123.822,84 |
| TOTALE | 191.537.822,84 | 239.107.320,21 |
| Disavanzo | 47.569.497,37 | |
| TOTALE A PAREGGIO | 239.107.320,21 | 239.107.320,21 |

Alla copertura del predetto disavanzo di Euro 47.569.497,37 si è provveduto, come riscontrato dai documenti di bilancio, con ricorso dall'avanzo di amministrazione nei termini precedentemente rappresentati.

Al riguardo, si evidenzia che, per effetto della gestione, si sono registrati, nel complesso, minori accertamenti di entrate per Euro 14,3 milioni, e minori impegni di spese per Euro 16,9 milioni.

2.4 Esame delle entrate

Rispetto ad una previsione definitiva di Euro 191.537.822,84, sono state accertate entrate per Euro 177.240.874,03 (pari all'92,5%), di cui rimosse per Euro 168.711.082,05 (pari al 95,2% degli accertamenti), mentre rimangono da riscuotere per Euro 8.529.791,98 (pari al 4,8 % degli accertamenti).

La differenza negativa fra accertamenti e previsione definitiva, pari ad Euro 14,3 milioni, deriva dalla somma algebrica tra variazioni in aumento per circa 2,1 milioni e in diminuzione per circa 16,4 milioni (di cui 10,4 milioni ascrivibili alle partite di giro).

Le entrate correnti sono state accertate complessivamente in circa Euro 173,5 milioni e rimosse per circa 165,7 milioni.

Le entrate correnti e quelle per partite di giro risultano accertate in misura inferiore, rispettivamente, di Euro 3,9 milioni e di Euro 10,4 milioni rispetto alla previsione definitiva, mentre quelle in conto capitale, non appostate in sede di previsione, sono state accertate in Euro 0,02 milioni.

In particolare, tra le entrate correnti gli accertamenti hanno riguardato:

- per Euro 168,2 milioni, le assegnazioni dello Stato per il funzionamento dell'Ente, con una differenza rispetto alle previsioni di Euro 4,2 milioni per effetto delle riduzioni disposte dal Ministero dell'Economia e delle Finanze in attuazione della legge n. 196 del 31 dicembre 2009;
- per Euro 0,6 milioni le entrate derivanti dalla vendita di beni e dalla prestazione di servizi;
- per Euro 2,8 milioni i redditi e proventi patrimoniali ;
- per Euro 0,5 milioni le poste correttive e compensative delle entrate;
- per Euro 1,4 milioni le entrate non classificabili in altre voci.


Tra le partite di giro si sono registrati accertamenti pari ad Euro 3,7 milioni.

Al termine dell'esercizio risultano formati nuovi residui attivi per circa 8,5 milioni, pari al 4,8 % delle somme accertate.

2.5 Esame delle spese

Rispetto ad una previsione definitiva di Euro 239.107.320,21, risulta impegnato complessivamente l'importo di Euro 222.225.600,83 (pari al 93,0 % circa), di cui pagati per circa 155,0 milioni (pari al 69,8 % degli impegni), mentre restano da pagare per 67,2 milioni (pari al 30,2 % degli impegni).

Lo scostamento tra previsione definitiva ed impegni, pari al 7,1%, è risultato sensibilmente superiore a quello del 4,9 % registrato nell'esercizio precedente ed interessa tutti i titoli di spesa: le spese correnti fanno infatti registrare uno scostamento del 2,7%, quelle in conto capitale uno scostamento del 46,7%, mentre gli impegni sulle partite di giro risultano inferiori alle previsioni definitive in misura pari al 73,8%.



Risultano realizzate economie di bilancio (differenza tra spese previste e spese realizzate) per Euro 16,9 milioni, di cui 6,0 milioni attribuibili alle spese correnti e 10,4 milioni alle spese aventi natura di partite di giro.

La differenza tra spese impegnate e quelle pagate, pari a 67,2 milioni (con una riduzione del 20,2% circa rispetto ai 84,2 milioni del 2009), costituisce il complesso dei nuovi residui passivi generati dall'esercizio.

In particolare:

- le spese per gli organi dell'Ente sono state impegnate per Euro 0,6 milioni, con un incremento di Euro 0,2 milioni rispetto al 2009;
- gli oneri per il personale risultano impegnati per Euro 21,0 milioni, con un incremento di Euro 0,9 milioni rispetto al 2009. Essi costituiscono il 9,6% di tutte le spese correnti ed il 12,5% del finanziamento statale per le spese di funzionamento;
- le spese per l'acquisto di beni e servizi risultano impegnate per Euro 11,5 milioni (+ 30,7% rispetto al 2009) Esse incidono sulle spese correnti e sul finanziamento statale per le spese di funzionamento in misura pari, rispettivamente, al 5,3 e 6,6%;
- le spese per prestazioni istituzionali risultano impegnate per Euro 169,5 milioni, con una diminuzione, rispetto al precedente esercizio di Euro 12,4 milioni. Esse rappresentano il 77,7% di tutte le spese correnti. In questa categoria assumono particolare rilievo le spese sostenute per lo stoccaggio dell'alcole in ammasso pubblico nazionale (€ 2.000.000,00), quelle per la gestione, conduzione e manutenzione del SIAN (€ 82.348.602,96), le spese per ulteriori attività di controllo e verifiche da parte di soggetti ed organismi esterni (€ 55.067.000,00), i servizi aggiuntivi per lo sviluppo del SIAN (€ 9.342.634,74) le spese connesse all'attuazione del progetto TELAER (€ 5.000.000,00) e le spese conseguenti all'applicazione del D.Lgs 29 marzo 2004, n. 99 (€ 11.808.782,50);
- nei trasferimenti passivi sono stati impegnati Euro 6.983.319,18 inerenti il Fondo per la razionalizzazione e la riconversione della produzione bieticolo-saccarifera;
- le spese non classificabili in altre voci, impegnate per Euro 7,2 milioni, rispetto ai 5,2 milioni del 2009, annoverano uscite per liti, arbitraggi, risarcimenti ed accessori (€ 4.184.772,15), per accantonamenti a copertura di contenziosi in essere in materia di interventi nazionali pregressi (€ 2.125.433,54) e le riduzioni sulle spese da versare al bilancio dello Stato (€ 882.443,40);

- tra le uscite in conto capitale si riscontrano € 506.277,30 per gli oneri relativi alle liquidazioni del TFR e dell'indennità di anzianità;
- le spese per partite di giro sono state impegnate per Euro 3.678.613,23 pari agli accertamenti di entrata.

2.6 Confronto con le risultanze degli anni precedenti

Dal confronto delle risultanze dei due esercizi precedenti con quello in esame emergono i seguenti profili evolutivi, con riferimento agli accertamenti ed agli impegni.

Per quanto attiene le entrate correnti, si registra nell'anno 2010 un leggero aumento di 2,6 milioni di euro influenzato da maggiori assegnazioni dello Stato per 3,4 milioni di euro.

| | 2008 | | 2009 | | 2010 | | Variazione | Variazione |
|--|--------|-------|--------|-------|--------|-------|------------|------------|
| | valore | % | valore | % | valore | % | 2009/2008 | 2010/2009 |
| ENTRATE CORRENTI (A) | 296,4 | 100,0 | 171,4 | 99,8 | 173,6 | 100,0 | -42,3% | -1,3% |
| Di cui: | | | | | | | | |
| Trasferimenti Stato | 214,5 | 72,3 | 164,8 | 96,2 | 168,2 | 96,9 | -23,2% | +2,1% |
| Funzionamento | | | | | | | | |
| Trasferimenti Stato | 60,0 | 20,2 | - | 0,0 | - | - | -100% | - |
| destinazione vincolata | | | | | | | | |
| Vendita beni e prestazioni di servizi | 0,04 | 0,0 | 0,04 | 0,0 | 0,7 | 0,4 | - | +1650,0% |
| Redditi e proventi patrimoniali | 2,2 | 0,8 | 2,9 | 1,7 | 2,8 | 1,6 | +31,8% | -3,4% |
| Poste correttive e compensative | 8,7 | 2,9 | 0,4 | 0,2 | 0,5 | 0,3 | -95,4% | +25,0% |
| Entrate non classificabili in altre voci | 11,0 | 3,8 | 2,9 | 1,7 | 1,4 | 0,8 | -73,6% | -51,7% |
| ENTRATE C/CAP. (B) | - | - | 0,4 | 0,2 | 0,02 | 0,0 | | -95,0% |
| TOTALE (A+B) | 296,4 | 100,0 | 171,4 | 100,0 | 173,6 | 100,0 | -42,2% | -1,3% |

6

Per quanto riguarda le spese correnti, esse sono state impegnate per un importo pari a quello registrato nell'esercizio precedente (218,0 milioni).

| | 2008 | | 2009 | | 2010 | | Variazione | Variazione |
|---|--------|------|--------|------|--------|------|------------|------------|
| | valore | % | valore | % | valore | % | 2009/2008 | 2010/2009 |
| SPESA IN C/CORRENTI (A) | 218,0 | 95,7 | 218,0 | 95,7 | 218,0 | 95,7 | -29,7% | - |
| Di cui: | | | | | | | | |
| Spese per gli Organi dell'Ente | 0,7 | 0,2 | 0,4 | 0,2 | 0,6 | 0,3 | -42,9% | +50% |
| Oneri personale | 21,6 | 6,9 | 20,1 | 9,2 | 21,0 | 9,6 | -6,9% | +4,5% |
| Beni e servizi | 7,7 | 2,5 | 8,8 | 4,0 | 11,5 | 5,3 | +14,3% | +30,7% |
| Spese per prestazioni istituzionali | 203,4 | 65,3 | 181,8 | 83,0 | 169,4 | 77,5 | -10,7% | -6,8% |
| Trasferimenti passivi | 67,0 | 21,5 | 1,6 | 0,7 | 7,0 | 3,2 | -97,6% | +337,5% |
| Oneri tributari | 0,1 | 0,3 | - | - | - | - | -100% | - |
| Poste correttive e compensative | 2,5 | 0,7 | - | - | 1,4 | 0,6 | -100% | - |
| Uscite non classificabili in altre voci | 7,3 | 2,3 | 5,2 | 2,4 | 7,1 | 3,3 | -28,8% | +36,5% |
| SPESA IN C/CAPITALE (B) | 1,0 | 0,3 | 1,0 | 0,5 | 0,5 | 0,2 | - | -50% |
| TOTALE (A + B) | 219,0 | 100 | 219,0 | 100 | 218,5 | 100 | -29,6% | -0,2% |

2.7 Gestione dei residui

Dal rendiconto finanziario si rileva la seguente situazione finanziaria per quanto attiene la gestione dei residui attivi e passivi.

I **residui attivi**, al termine dell'esercizio 2010, risultano pari ad Euro 134.162.386,69 (con un incremento dell'1,7% rispetto al 2009). Tale importo è la risultante della seguente movimentazione finanziaria:

| | |
|--|---------------------|
| Consistenza iniziale all' 1.1.2010 | 131.942.197,20 |
| Riaccertamenti in aumento | - |
| Riaccertamenti in diminuzione | <u>3.333.229,03</u> |
| Totale residui esercizi ante 2010 | 128.608.968,17 |
| Riscossioni | <u>2.976.373,46</u> |
| Residui esercizi ante 2010 (al 31.12.2010) | 125.632.594,71 |
| Residui dell'esercizio 2010 | <u>8.529.791,98</u> |
| Consistenza al 31.12.2010 | 134.162.386,69 |

6

La situazione dei residui attivi al 31.12.2010 sopra sintetizzata presenta, rispetto alle consistenze iniziali, un incremento di 2,2 milioni di euro (+1,7% rispetto al 2009) dovuto a:

- formazione di nuovi residui (relativi alla gestione 2010) per 8,5 milioni di euro;
- riduzione dei residui esistenti al 31.12.2009 dovuto alla riscossione dei relativi crediti per 3,0 milioni di euro, con un tasso di smaltimento dei residui del 2,3% inferiore di 30,5 punti percentuali a quello registrato nell'anno precedente;
- cancellazione di residui per riaccertamento per un ammontare di circa 3,3 milioni di euro.

Tra i residui attivi risulta iscritta la partita relativa ai crediti IVA per € 94.645.591,44.

I **residui passivi** alla chiusura dell'esercizio ammontano ad Euro 185.213.296,78, così determinati:

| | |
|--|----------------|
| Consistenza iniziale all' 1.1.2010 | 206.632.930,48 |
| Riaccertamenti in aumento | - |
| Riaccertamenti in diminuzione | 10.006.645,69 |
| Totale residui esercizi ante 2010 | 196.626.284,79 |
| Pagamenti | 78.614.015,34 |
| Residui esercizi ante 2010 (al 31.12.2010) | 118.012.269,45 |
| Residui dell'esercizio 2010 | 67.201.027,33 |
| Consistenza al 31.12.2010 | 185.213.296,78 |

La consistenza dei residui passivi ammonta a fine esercizio 2010 a 185,2 milioni di euro con un decremento del 10,4% rispetto alla consistenza iniziale di 206,6 milioni di euro.

A determinare l'indicato andamento hanno contribuito:

- la formazione di residui generati dalla competenza 2010 per 67,2 milioni di euro, riferiti per 66,1 milioni di euro alle spese correnti (di cui 5,5 milioni di euro concernenti il personale in servizio, 4,9 milioni di euro l'acquisto di beni e servizi e 45,2 le prestazioni istituzionali) e per la restante parte alle partite di giro;
- i pagamenti effettuati per un ammontare pari a 78,6 milioni di euro, con un tasso di smaltimento dei residui del 40,0% (52,3% nell'esercizio precedente);
- le operazioni di riaccertamento che hanno consentito una contrazione dei residui per complessivi 10,0 milioni di euro.

2.8 Situazione amministrativa

Dal documento in oggetto si desume un avanzo di amministrazione al 31 dicembre 2010 di Euro 39.478.430,55.

A tale risultato si perviene aggiungendo al fondo di cassa a fine esercizio (Euro 90.529.340,64) la somma algebrica dei residui attivi (Euro 134.162.386,69) e dei residui passivi (Euro 185.213.296,78) risultanti alla chiusura dell'esercizio come più dettagliatamente illustrato dal seguente prospetto:

| | |
|---|----------------|
| AVANZO DI CASSA ALL'INIZIO DELL'ESERCIZIO | 157.480.473,97 |
| RISCOSSIONI (in c/competenza e in c/residui) | 171.687.455,51 |
| PAGAMENTI (in c/competenza e in c/residui) | 233.638.588,84 |
| AVANZO DI CASSA A FINE DELL'ESERCIZIO | 90.529.340,64 |
| RESIDUI ATTIVI | 134.162.386,69 |
| RESIDUI PASSIVI | 185.213.296,78 |
| AVANZO DI AMMINISTRAZIONE A FINE DELL'ESERCIZIO | 39.478.430,55 |

L'avanzo d'amministrazione al 31 dicembre 2010, pari a circa 39,5 milioni di euro, di cui 38,1 vincolati, registra una diminuzione del 49,2% rispetto a quello determinato al termine dell'esercizio 2009.

La diminuzione è da attribuire al disavanzo della gestione di competenza (45,0 milioni di euro) controbilanciato dal saldo positivo tra il riaccertamento in diminuzione dei residui passivi (10,0 milioni di euro) e di quelli attivi (-3,3 milioni di euro).

Il grado di attendibilità dell'avanzo d'amministrazione al 31 dicembre 2010 è condizionato dalla posta costituita dai crediti IVA per 94,6 milioni di euro. Al netto di quest'ultima infatti il fondo di cassa (90,5 milioni di euro) e i restanti residui attivi (39,6 milioni di euro) non risultano sufficienti a fronteggiare la massa dei residui passivi a fine esercizio (185,2 milioni di euro).

Sembra opportuno, al riguardo, riprendere i termini della questione così come si sono dipanati nel tempo.

Con verbale di constatazione redatto in data 27 dicembre 2007 l'Agenzia dell'Entrate contestava la legittimità della richiesta del rimborso IVA.

Il Collegio sottolineava, più volte, in sede di relazione ai bilanci preventivi e consuntivi, gli effetti dirompenti sulla gestione in caso di mancato riconoscimento del credito IVA, chiedendo nel contempo di essere aggiornato sulle iniziative poste in essere dall'Ente per il superamento di quanto rilevato dalla predetta Agenzia.

Con nota n. 2135/UM del 23 settembre 2009 il Titolare dell'Ufficio Monocratico rappresentava che ...” sono proseguiti i contatti con l'Agenzia delle Entrate per la definizione della annosa questione..” e che “.. si confida di arrivare in tempi brevi ad una positiva conclusione della vicenda”.

Null'altro è pervenuto al Collegio circa la predetta vicenda, pur continuando a segnalare, da ultimo in sede di relazione al bilancio preventivo 2011, la necessità di pervenire in tempi brevi alla definizione della vicenda.

Soltanto recentemente, il Collegio ha avuto notizia, nelle vie brevi, dell'esistenza di avvisi di accertamento, ritualmente notificati ad AGEA il 19 dicembre 2008 per le annualità dal 2001 al 2003, il 14 dicembre 2009 per l'annualità 2004 e il 18 novembre 2010 per l'annualità 2005, per i quali sono stati presentati ricorsi alla Commissione Tributaria Provinciale di Roma.

Detti avvisi di accertamento rappresentano comportamenti concludenti (dell'Agenzia delle Entrate) che risultano apertamente in contrasto con quanto rappresentato nella citata nota del 23 settembre 2009.

Aggiungasi inoltre che con gli avvisi di accertamento non solo è disconosciuto il ripetuto credito, ma vengono applicate sanzioni e relativi interessi di elevato importo complessivo (circa 14 milioni di euro) di cui occorre tener conto ai fini della valutazione complessiva dei rischi finanziari che l'Ente corre.

Ciò posto il Collegio è dell'avviso che il citato credito Iva non poteva e non può, per la parte che eventualmente ancora residua, essere utilizzato per la copertura del disavanzo di esercizio, dovendosi il medesimo considerarsi indisponibile fino alla definizione del ripetuto contenzioso.

Il Collegio ravvisa l'esigenza che l'Ente ponga in essere tutte le iniziative idonee a riportare in equilibrio la situazione economico-finanziaria determinatasi.

h.

Per l'esercizio in corso è dell'avviso che per la parte dell'avanzo di amministrazione presunto al 31/12/2010 utilizzato a copertura del disavanzo di competenza dell'esercizio 2011 si debba provvedere a ridurre le spese per il corrispondente importo.

L'avanzo di amministrazione negli ultimi tre esercizi finanziari presenta la seguente evoluzione:

| STRUTTURA DELL'AVANZO DI AMMINISTRAZIONE | | | |
|--|-----------------|----------------|----------------|
| | 2008 | 2009 | 2010 |
| Componenti strutturali | Importi | Importi | Importi |
| Disponibilità liquide (A) | 188.721.264,75 | 152.480.473,97 | 90.529.340,64 |
| Residui attivi (B) | 194.106.922,38 | 131.942.197,20 | 134.162.386,69 |
| Residui passivi (C) | 342.888.585,25 | 206.632.930,48 | 185.213.296,78 |
| Saldo residui (D=B-C) | -148.781.662,87 | -74.690.733,28 | -51.050.910,09 |
| Totale (D=A+D) | 39.939.601,88 | 77.789.740,69 | 39.478.430,55 |

Al netto del ripetuto credito IVA di 94,6 milioni di euro il risultato di amministrazione risulterebbe pari a circa -55 milioni di euro, -17 milioni di euro e -55 milioni di euro rispettivamente per gli anni 2008, 2009 e 2010.

2.9 Conto economico e situazione patrimoniale

Il conto economico e lo stato patrimoniale relativi all'esercizio 2010 sono stati redatti secondo la disciplina prevista dal citato Regolamento di amministrazione e contabilità.

Le rilevazioni contabili sono effettuate secondo il criterio di competenza "economica", diverso da quello di competenza "finanziaria" in quanto rileva contabilmente la fase di utilizzo o consumo delle risorse.

La coerenza fra i dati del rendiconto finanziario e le risultanze del conto economico e dello stato patrimoniale è assicurata dalle rettifiche e integrazioni apportate al rendiconto di cui si dà conto nella relazione illustrativa.

2.9.1 Conto economico

Il conto economico dell'esercizio 2010 è stato redatto secondo lo schema del D.P.R. n.97/2003

6.

Esso espone un disavanzo di 32,2 milioni di Euro (-65,2 milioni di euro rispetto al precedente esercizio) al quale si perviene nei termini esposti nella tabella che segue:

CONTO ECONOMICO ESERCIZIO 2010 (in milioni di euro)

| DESCRIZIONE | ANNO | | VARIAZIONI 2009/2010 | |
|------------------------------------|-------|-------|-------------------------|-------|
| | 2009 | 2010 | v.a. | % |
| VALORE DELLA PRODUZIONE (a) | 165,9 | 172,2 | +6,3 | +3,8 |
| COSTI DELLA PRODUZIONE (b) | 219,2 | 211,9 | -7,3 | -3,3 |
| DIFFERENZA | -53,3 | -39,7 | 13,6 | 25,5 |
| PROVENTI ED ONERI FINANZIARI (c) | 4,3 | 2,8 | -1,5 | -34,9 |
| PROVENTI ED ONERI STRAORDINARI (e) | 83,0 | 5,8 | -77,2 | -93,0 |
| IMPOSTE DELL'ESERCIZIO | 1,1 | 1,1 | - | - |
| AVANZO/DISAVANZO ECONOMICO | -33,0 | -32,2 | -0,8 | 2,4 |

Nell'esercizio in esame diminuisce l'eccedenza dei costi di produzione sui valori della produzione, determinando un "margine operativo lordo" (MOL) negativo di 39,7 milioni di euro, contro i -53,3 dello scorso esercizio. Pur tuttavia il complessivo risultato gestionale registra un risultato negativo (-32,2 milioni di euro), in quanto, a differenza del 2009, scarsamente influenzato positivamente dall'apporto dei proventi finanziari e dei proventi ed oneri straordinari.

Non risultano effettuati accantonamenti né al "fondo per rischi" (costituiti essenzialmente dai crediti classificati di dubbia esigibilità), né ai fondi per oneri (riferibili al contenzioso in essere).

6

2.9.2 Situazione patrimoniale

Il patrimonio dell'Agenzia è costituito da attività pari ad Euro 242.082.041 e passività per Euro 200.667.539, con una consistenza finale pari ad Euro 41.414.502 con una diminuzione nell'anno del 43,8%.

Il patrimonio netto registra nel corso dell'esercizio una diminuzione di Euro 32.171.114 in linea con il risultato del Conto economico.

Di seguito si riporta la situazione patrimoniale disaggregata secondo le poste più significative:

| | | |
|------------------------------|-----------------------|--------------------|
| ATTIVITA' | | |
| Immobilizzazioni materiali | | 3.515.397 |
| Immobilizzazioni finanziarie | | 1.521.500 |
| Attivo circolante: | Rimanenze | 10.914.847 |
| | Residui attivi | 135.600.956 |
| | Disponibilità liquide | 90.529.341 |
| Totale attività | | 242.082.041 |
| PASSIVITA' | | |
| Debiti (residui passivi) | | 185.269.374 |
| TFR – TFS | | 15.398.165 |
| Totale passività | | 200.667.539 |
| PATRIMONIO NETTO | | 41.414.502 |

2.10 Gestione di cassa

I dati relativi alla gestione di cassa quale rilevabile dalla situazione amministrativa, espongono una consistenza, alla data del 31 dicembre 2010, pari ad Euro 90.529.340,64 che è superiore per Euro 898.356,94 alle disponibilità esistenti sul conto di Tesoreria e sui c/c ICBPI (89.630.983,70), per le motivazioni accertate dal Collegio in sede di verifica di cassa (V. verbale n. 157 del 14 aprile 2011).

o o o

Ai fini dell'espressione del parere di competenza, il Collegio, ritiene che la gestione si è svolta con regolarità e con l'osservanza delle disposizioni legislative e regolamentari vigenti..

Sono stati effettuati i riscontri di coerenza fra le risultanze delle scritture contabili con quelle riportate nel rendiconto finanziario.

Ciò premesso, ferme restando le considerazioni, le osservazioni e le prescrizioni prima formulate, il Collegio esprime **parere favorevole** all'ulteriore corso del conto consuntivo dell'AGEA relativo all'esercizio finanziario 2010, quale risulta dagli elaborati pervenutegli e acquisiti agli atti d'ufficio.

3. Atti del Presidente

Atto n. 4 del 12 maggio 2011.

Con nota UMU.2011.699 del 16 maggio 2011, è stato trasmesso il provvedimento del Presidente concernente la nomina del Presidente dell'Organismo Indipendente di Valutazione e la determinazione del compenso per il Presidente e i membri dell'Organismo medesimo.

4. Esame delle determinazioni delle strutture dirigenziali.

A) Titolare dell'Ufficio Monocratico.

Il Collegio esamina le determinazioni dell'Ufficio Monocratico n. 15, 16,17, 19 20,21, 22, 23, 24, 25, 26, 27, 28 e 29 osservando quanto segue:

Determinazione n. 29 – Istituzione di capitoli del bilancio di cassa.

Il Collegio rileva ancora una volta che la determinazione in epigrafe è stata adottata in difformità delle previsioni regolamentari. Vengono istituiti infatti capitoli del bilancio di cassa con provvedimenti dirigenziali, anziché con provvedimenti del Consiglio di Amministrazione competente in materia.

B) Area Autorizzazioni pagamenti.

Con le note DPMU.2011.1295 del 6 aprile 2011 e DPMU.2011.1458 del 21 aprile 2011 vengono nominate le commissioni di gara per la fornitura e il trasporto di generi alimentari agli indigenti.

Il Collegio richiama ancora una volta quanto le disposizioni vigenti prescrivono circa la nomina delle commissioni di gara ossia che la stessa sia disposta con determinazione dirigenziale da adottarsi *soltanto* dopo la scadenza del termine fissato per la presentazione delle offerte.

5. Monitoraggio trimestrale della spesa e della consistenza del personale.

Il Collegio prende in esame i dati relativi al personale riferiti al I trimestre 2011 considerato dall'indagine congiunturale (monitoraggio 2011) trasmessi dal Direttore dell'Area Amministrativa con nota PERU.2011.968 del 28 aprile 2011 in applicazione della circolare del Ministero dell'Economia e delle Finanze n. 9 del 22 marzo 2011.

Le relative schede, sottoscritte dal Presidente del Collegio, come previsto dalla citata circolare, sono state restituite all'amministrazione per la conservazione agli atti.

6. Obbligo di comunicazione delle spese pubblicitarie.

Il Ministero dell'Economia e delle Finanze – Dipartimento della Ragioneria Generale dello Stato con la circolare n. 13 del 26 aprile 2011 ha rammentato l'obbligo per gli Enti pubblici, entro il 31 marzo di ogni anno, di dare comunicazione all'Autorità per le garanzie nelle comunicazioni delle spese pubblicitarie in attuazione dell'art. 41 del decreto legislativo 31 luglio 2005, n. 177.

Con la stessa circolare viene fatto presente che le comunicazioni devono essere comunque effettuate anche nel caso non siano state effettuate spese pubblicitarie nell'ultimo esercizio.

7. Risposte ad osservazioni e richieste del Collegio.

Nota dell'Ufficio Monocratico n. UMU.2011.531 del 28 aprile 2011. Oggetto: Verbale del Collegio dei Revisori n. 157 in data 14 aprile 2011.

Dall'esame delle autorizzazioni di pagamento n. 28 del 3 febbraio 2011 e n. 75 del 21 febbraio 2011 il Collegio (Verbale n. 157 del 14 aprile 2011) ha rilevato la corresponsione di rimborsi spese agli Organi dell'Agenzia con imputazione al capitolo relativo alle missioni del personale in servizio, rinnovando la richiesta di chiarimenti già formulata con precedente verbale per pagamenti analoghi.

L'Ufficio Monocratico, con la nota in epigrafe, ha comunicato di avere dato disposizioni per l'istituzione di un capitolo sul cui stanziamento far gravare i rimborsi spese ai componenti degli Organi dell'Agenzia.

Con la stessa nota viene fatto presente che nelle more della predetta istituzione i rimborsi agli Organi continueranno a gravare sul capitolo delle missioni, il cui stanziamento sarà ripristinato con variazione compensativa non appena istituito il capitolo relativo ai rimborsi spese.

Il Collegio, nel prendere atto di quanto comunicato, fa presente che, in considerazione dei tempi lunghi necessari per l'istituzione di un nuovo capitolo di spesa e dei vincoli che gravano sulle spese di missione (v. art. 6, comma 12 del D.L. 31 maggio 2010, n. 78), i citati rimborsi potevano gravare direttamente sui capitoli che contabilizzano i compensi e le indennità agli Organi.

Nota dell'Ufficio Monocratico n. UMU.2011.521 del 22 aprile 2011. Oggetto: Assistenza “in via breve” – Avvocati dello Stato.

Il Collegio con i verbali n. 154, n. 156 e n. 157, rispettivamente del 17 dicembre 2010, 24 febbraio 2011 e 14 aprile 2011, ha rappresentato la necessità che la spesa relativa ai compensi per i quattro avvocati dello Stato incaricati di prestare assistenza “in via breve” presso l'AGEA facesse carico al capitolo relativo alle consulenze e agli incarichi professionali.

Con la nota in epigrafe l'Ufficio Monocratico ha comunicato di ritenere corretta l'appostazione di tali oneri al capitolo relativo alle spese per liti, arbitraggi, risarcimenti ed accessori in quanto si tratta di remunerazione di prestazioni professionali di natura legale rese agli Uffici dell'AGEA dagli Avvocati dello Stato non diversa da quelle prestate agli stessi Uffici dagli avvocati liberi professionisti, i cui compensi gravano su tale capitolo.

Il Collegio resta dell'avviso che i predetti incarichi di assistenza in “via breve” costituiscono incarichi di consulenza soggetti ai limiti di spesa previsti dall'art.6, comma 7 del decreto legge n. 78 del 2010 e al controllo preventivo della Corte dei Conti.

Nota dell'Ufficio Ragioneria Bilancio Nazionale e Controllo di Gestione n. RBNU.2011.71: Oggetto: D.L. n. 78/2010 “Misure urgenti in materia di stabilizzazione finanziaria e di competitività economica” – Circolare Mef n. 40 del 23.12.2010.


Con la nota in epigrafe viene riproposta, a seguito delle osservazioni formulate dal Collegio con il verbale n. 157 del 14 aprile 2011, la scheda relativa al monitoraggio dei versamenti da effettuare al bilancio dello Stato sulla base delle disposizioni vigenti.

Nei dati riportati è stata ricompresa, ai sensi dell'art. 6, comma 3 del DL n. 78 del 2010, la spesa relativa ai compensi da corrispondere ai componenti dell'OIV, mentre si conviene di escludere dal campo di applicazione delle richiamate norme la spesa relativa ai componenti della Commissione di congruità in quanto gli Atti esecutivi stipulati con la partecipata SIN prevedono che gli oneri sostenuti per la predetta Commissione siano posti a carico di SIN.

Ciò posto, si verifica positivamente la scheda che a cura del Presidente sarà trasmessa al Ministero dell'Economia e delle Finanze.

La riunione termina alle ore 15,00.

Il Collegio dei Revisori



RELAZIONE
DELLA SOCIETÀ DI REVISIONE

PAGINA BIANCA

**BAKER TILLY
CONSULAUDIT**

Relazione della società di revisione

Al Consiglio di Amministrazione
della AG.E.A. - Agenzia per le Erogazioni in Agricoltura

Società di Revisione e
Organizzazione Contabile

Via Cristoforo Colombo 456
00145 Roma
Tel.: +39 06 54225928
Fax: +39 06 5417768
www.bakertillyconsulaudit.com

1. Abbiamo svolto la revisione contabile del Conto Consuntivo chiuso al 31 dicembre 2010 costituito dal rendiconto finanziario gestionale, dallo stato patrimoniale, dal conto economico e dalla relazione illustrativa accompagnatoria dell'AG.E.A. - Agenzia per le erogazioni in agricoltura (di seguito "AG.E.A."). Il Conto Consuntivo, così come esposto nella relazione illustrativa, è stato redatto secondo i criteri ed i principi previsti dal Regolamento di amministrazione e contabilità dell'AG.E.A. e tiene conto delle modalità di redazione del rendiconto generale secondo le prescrizioni del DPR 97/03. Lo Stato Patrimoniale e il Conto Economico, seppur predisposti utilizzando gli schemi previsti dal suddetto regolamento, sono redatti sulla base dei principi contabili pubblicistici e recepiscono le risultanze della contabilità finanziaria derivanti dall'applicazione prevalente del principio della cassa e non del principio di competenza economica. L'applicazione dei principi contabili civilistici potrebbe comportare modifiche anche significative del conto consuntivo. La responsabilità della redazione del conto consuntivo compete alla Direzione dell' AG.E.A.. E' nostra la responsabilità del giudizio professionale espresso sul conto consuntivo e basato sulla revisione contabile.
2. Il nostro esame è stato condotto secondo gli statuiti principi di revisione. In conformità ai predetti principi la revisione è stata pianificata e svolta al fine di acquisire ogni elemento necessario per accertare se il Conto Consuntivo sia viziato da errori significativi e se risulti, nel suo complesso, attendibile. Il procedimento di revisione comprende l'esame, sulla base di verifiche a campione, degli elementi probativi a supporto dei saldi e delle informazioni contenuti nel conto consuntivo, nonché la valutazione dell'adeguatezza e della correttezza dei criteri contabili utilizzati e della ragionevolezza delle stime effettuate dall'Agenzia. Riteniamo che il lavoro svolto fornisca una ragionevole base per l'espressione del nostro giudizio professionale.

Per il giudizio relativo al Conto Consuntivo dell'esercizio precedente, i cui dati sono presentati ai fini comparativi, si fa riferimento alla relazione da noi emessa in data 15 luglio 2010.
3. A nostro giudizio, il Conto Consuntivo dell'AG.E.A. al 31 dicembre 2010 è redatto con chiarezza e presenta in maniera attendibile la situazione patrimoniale e finanziaria e il risultato economico dell'Agenzia determinati secondo i principi ed i criteri contabili adottati e richiamati nella relazione illustrativa.

**BAKER TILLY
CONSULAUDIT**

4. Si indicano a solo titolo di richiamo di informativa alcuni aspetti già evidenziati dal Titolare dell'Ufficio Monocratico nella relazione illustrativa:

- 4.1 Il saldo di cassa riportato nel conto consuntivo al 31 dicembre 2010 risulta essere superiore alla consistenza dei conti di tesoreria anche a causa di pignoramenti per circa 2,3 milioni di euro intervenuti ad esito di procedure esecutive intraprese dai creditori dell'AG.E.A., per sorte, interessi e spese, secondo una ripartizione in corso di analisi da parte della Direzione dell'Agenzia.

In aggiunta a quanto sopra, si richiama l'attenzione sui potenziali effetti, sul conto consuntivo di pignoramenti effettuati nell'esercizio 2010 e precedenti a valere sui conti comunitari, non inclusi nel consuntivo AG.E.A. nazionale, da beneficiari di aiuti agricoli. Gli importi pignorati erano comprensivi di spese (spese legali, interessi liquidati dal giudice, ecc.), in ogni caso non addebitabili al bilancio comunitario.

Pertanto, tali spese relative ai summenzionati pignoramenti avrebbero dovuto rimanere a carico del bilancio nazionale con conseguente effetto patrimoniale, finanziario ed economico.

La Direzione dell'Agenzia sta effettuando una analisi dei movimenti in entrata e in uscita sui conti aggrediti da pignoramenti. E' parere della Direzione dell'Agenzia che il completamento della ricostruzione attualmente in corso non potrà che comportare, comunque, il riconoscimento di un maggior credito del bilancio nazionale nei confronti del bilancio comunitario. Infatti tenuto conto dell'impignorabilità ex legge dei conti correnti comunitari l'Istituto Tesoriere ha attinto a fondi del bilancio nazionale per dare esecuzione ai pignoramenti.

- 4.2 Il totale dei residui attivi dell'AG.E.A. pari a 134,2 milioni di euro, include crediti per Iva chiesta a rimborso pari a 94,6 milioni di euro, e relativa al periodo 2001 - 2006. Nel corso del 2007, a seguito di un'ispezione fiscale, l'Agenzia delle Entrate ha rilevato con processo verbale di constatazione la non esigibilità dell'IVA a credito relativa ai periodi di imposta 2000-2001, rispettivamente per € 8.090.765 (ex credito AIMA) e per € 25.079.853. L'AGEA ha presentato le proprie controdeduzioni sul punto.

Nel corso del 2009, l'Amministrazione Finanziaria, facendo seguito ad avvisi di accertamento emessi a fine 2008, ha notificato, attraverso Equitalia, cartelle di pagamento relative agli anni di imposta dal 2001 al 2003, nei confronti delle quali l'Agenzia ha naturalmente assunto atteggiamento oppositivo. Il medesimo atteggiamento è stato assunto dall'Agenzia nel corso del 2010 verso l'Amministrazione Finanziaria la quale ha notificato, attraverso Equitalia, cartelle di pagamento relative all'anno di imposta 2004.

**BAKER TILLY
CONSULAUDIT**

Per gli anni 2008-2010, in presenza di dichiarazioni IVA che evidenziavano crediti di natura modesta, l'Agenzia, certa della correttezza del proprio operato, ha scelto la posizione di portare in detrazione il credito senza presentare istanza di rimborso.

Nonostante ad oggi non si registrino significativi aggiornamenti in merito allo stato del contenzioso ed il supporto di professionalità esterne all'Agenzia abbia confermato la titolarità di AG.E.A. al credito in questione, occorre rilevare, come evidenziato nella relazione illustrativa 2010, che gli effetti derivanti dal diniego del rimborso da parte dell'Amministrazione Finanziaria sarebbero di significatività tale da richiedere un aumento delle assegnazioni da parte dello Stato per permettere all'AG.E.A. la prosecuzione della propria attività.

Roma, 26 maggio 2011

Baker Tilly
Consulaudit S.p.A.

Marco Sacchetta
Socio Procuratore

PAGINA BIANCA

BILANCIO CONSUNTIVO

PAGINA BIANCA

RENDICONTO FINANZIARIO 2010 RESIDUI ATTIVI-PASSIVI

XVII LEGISLATURA — DISEGNI DI LEGGE E RELAZIONI — DOCUMENTI

| CAP | Descrizione Capitolo | COMPETENZA | | | Totale impegni | Pagato competenza | Rimasto da pagare | Differenza rispetto alle previsioni |
|-------|--|--------------------------------|------------------|-----------------------|----------------------|----------------------|---------------------|-------------------------------------|
| | | Previsioni iniziali competenza | variazioni + / - | Previsioni definitive | | | | |
| | Titolo I - Uscite correnti | | | | | | | |
| 1.1 | Funzionamento | | | | | | | |
| | Uscite per gli organi dell'ente | | | | | | | |
| 1.1.1 | S0101 Compensi e indennità alla presidenza | 211.000,00 | 5.968,00 | 216.968,00 | 216.968,00 | 211.714,59 | 5.253,41 | - |
| 1.1.1 | S0102 Compensi e indennità ai componenti del consiglio di amministrazione | 250.000,00 | - | 250.000,00 | 250.000,00 | 98.338,83 | 151.661,17 | - |
| 1.1.1 | S0103 Compensi e indennità ai componenti del collegio dei revisori dei conti | 90.000,00 | - | 90.000,00 | 90.000,00 | 50.939,60 | 39.060,40 | - |
| 1.1.1 | S0104 Spese per il consiglio di rappresentanza | 77.000,00 | - | 77.000,00 | - | - | - | 77.000,00 |
| | TOTALE - Uscite per gli organi dell'ente | 628.000,00 | 5.968,00 | 633.968,00 | 556.968,00 | 360.993,02 | 195.974,98 | 77.000,00 |
| | Oneri per il personale in attività di servizio | | | | | | | |
| 1.1.2 | S0131 Stipendi, retribuzioni ed altri assegni al personale al netto dell'imposta regionale sulle attività produttive e degli oneri sociali a carico dell'amministrazione | 8.495.115,39 | - 102.720,93 | 8.392.394,46 | 7.938.823,12 | 7.938.823,12 | - | 453.571,34 |
| 1.1.2 | S0132 Somme dovute a titolo di imposta regionale sulle attività produttive sulle retribuzioni corrisposte ai dipendenti | 1.125.000,00 | - | 1.125.000,00 | 1.125.000,00 | 1.015.242,00 | 109.758,00 | - |
| 1.1.2 | S0133 Oneri previdenziali ed assistenziali a carico dell'Amministrazione sulle retribuzioni corrisposte ai dipendenti | 3.200.000,00 | - | 3.200.000,00 | 3.200.000,00 | 2.676.986,19 | 523.013,81 | - |
| 1.1.2 | S0134 Compensi per lavoro straordinario al personale | 800.000,00 | - | 800.000,00 | 800.000,00 | 685.406,57 | 114.593,43 | - |
| 1.1.2 | S0135 Indennità e rimborso spese di trasporto per missioni all'interno | 200.000,00 | - | 200.000,00 | 200.000,00 | 139.176,36 | 60.823,64 | - |
| 1.1.2 | S0136 Indennità e rimborso spese di trasporto per missioni all'estero | 206.000,00 | 50.990,60 | 256.990,60 | 256.990,60 | 136.111,59 | 120.879,01 | - |
| 1.1.2 | S0137 Fondo per i trattamenti accessori di Ente | 3.506.065,32 | 6.998,33 | 3.513.063,65 | 3.506.065,32 | 1.132.718,74 | 2.373.346,58 | 6.998,33 |
| 1.1.2 | S0138 Spese per partecipazione ai corsi | 1.187.851,00 | - | 1.187.851,00 | 1.187.851,00 | - | 1.187.851,00 | - |
| 1.1.2 | S0139 Spese per la formazione del personale di area dirigenziale | 70.000,00 | - | 70.000,00 | 70.000,00 | - | 70.000,00 | - |
| 1.1.2 | S0140 Interventi assistenziali ed altre utilità a favore del personale in servizio, di quello cessato dal servizio e delle loro famiglie | 235.000,00 | - | 235.000,00 | 235.000,00 | 101.865,14 | 133.134,86 | - |
| 1.1.2 | S0141 Equo indennizzo al personale civile per la perdita dell'integrità fisica subita per infermità contratta per causa di servizio | 10.000,00 | - | 10.000,00 | 2.063,63 | 2.063,63 | - | 7.936,37 |
| 1.1.2 | S0142 Fondo per l'indennità di posizione e di risultato per il personale dirigente di 1.ª fascia | 539.837,90 | 33.412,19 | 573.250,09 | 539.837,90 | 408.011,56 | 131.826,34 | 33.412,19 |
| 1.1.2 | S0143 Indennità di risultato per il personale dirigente di 1.ª fascia | - | - | - | - | - | - | - |
| 1.1.2 | S0144 Buoni pasto per il personale | 570.000,00 | - | 570.000,00 | 395.460,00 | 395.460,00 | - | 174.540,00 |
| 1.1.2 | S0145 Spese per accertamenti sanitari, cure, ricoveri e protesti e attuazione del D. Lgs 626/94 e successive modifiche | 43.000,00 | - | 43.000,00 | 12.564,90 | 10.064,90 | 2.500,00 | 30.435,10 |
| 1.1.2 | S0148 Contributi dovuti all'Aran | 1.411,30 | - | 1.411,30 | 930,00 | 930,00 | - | 481,30 |
| 1.1.2 | S0149 Rimborso degli stipendi ad altre competenze per il personale comandato | 460.000,00 | - | 460.000,00 | 460.000,00 | - | 460.000,00 | - |
| 1.1.2 | S0150 Indennità di servizio all'estero | 180.000,00 | - | 180.000,00 | 180.000,00 | 167.170,25 | 12.829,75 | - |
| 1.1.2 | S0151 Fondo per l'indennità di posizione e di risultato per il personale dirigente di 2.ª fascia | 786.809,84 | 87.423,32 | 874.233,16 | 786.809,84 | 600.601,70 | 186.208,14 | 87.423,32 |
| 1.1.2 | S0152 Indennità di risultato per il personale dirigente di 2.ª fascia | - | - | - | - | - | - | - |
| 1.1.2 | S0153 Premi di assicurazione ed altre provvidenze al personale | 110.000,00 | - | 110.000,00 | 64.542,14 | 54.542,14 | 10.000,00 | 45.457,86 |
| 1.1.2 | S0154 Fondo per i rinnovi contrattuali | 714.077,76 | - | 714.077,76 | - | - | - | 714.077,76 |
| 1.1.2 | S0156 Spese per rinnovi contrattuali - competenze fisse ed accessorie | - | - | - | - | - | - | - |
| | TOTALE - Oneri per il personale in attività di servizio | 22.440.168,51 | 76.103,51 | 22.516.272,02 | 20.961.938,45 | 15.465.173,89 | 5.496.764,56 | 1.554.333,57 |

XVII LEGISLATURA — DISEGNI DI LEGGE E RELAZIONI — DOCUMENTI

Gestionale Consolidato
Uscite 2010

| RESIDUI | | | | | CASSA | | | |
|--------------------------|-----------------------|--------------|-------------------|---------------------|------------------------|-----------------------|---------------|-------------------------------------|
| Residui inizio esercizio | Totali fine esercizio | Pagati | Rimasti da pagare | Economie su residui | Residui fine esercizio | Previsioni definitive | Pagamenti | Differenza rispetto alle previsioni |
| | | | | | | | | |
| | | | | | | | | |
| | | | | | | | | |
| 5.449,94 | 4.799,23 | 4.799,23 | - | 650,71 | 5.253,41 | 222.417,94 | 216.513,82 | 5.904,12 |
| - | - | - | - | - | 151.661,17 | 250.000,00 | 98.338,83 | 151.661,17 |
| 69.016,34 | 40.808,10 | 40.808,10 | - | 28.208,24 | 39.060,40 | 159.016,34 | 91.747,70 | 67.268,64 |
| 55.169,68 | 5.165,93 | 5.165,93 | - | 50.003,75 | - | 132.169,68 | 5.165,93 | 127.003,75 |
| 129.635,96 | 50.773,26 | 50.773,26 | - | 78.862,70 | 195.974,98 | 763.603,96 | 411.766,28 | 351.837,68 |
| | | | | | | | | |
| | | | | | | | | |
| - | - | - | - | - | - | 8.392.394,46 | 7.938.823,12 | 453.571,34 |
| 411.916,67 | 327.048,67 | 143.857,00 | 183.191,67 | 84.868,00 | 292.949,67 | 1.536.916,67 | 1.159.099,00 | 377.817,67 |
| 1.361.066,03 | 1.139.066,34 | 607.371,69 | 531.694,65 | 221.999,69 | 1.054.708,48 | 4.561.066,03 | 3.284.357,88 | 1.276.708,15 |
| 244.378,62 | 244.378,62 | 85.049,54 | 159.329,08 | - | 273.922,51 | 1.044.378,62 | 770.456,11 | 273.922,51 |
| 28.485,72 | 28.485,72 | 28.014,43 | 471,29 | - | 61.294,93 | 228.485,72 | 167.190,79 | 61.294,93 |
| 88.238,96 | 62.144,83 | 43.653,04 | 18.491,79 | 26.094,13 | 139.370,80 | 345.229,56 | 179.764,63 | 165.464,93 |
| 2.569.282,27 | 2.569.282,27 | 2.272.952,42 | 296.329,85 | - | 2.689.676,43 | 6.082.345,92 | 3.405.671,16 | 2.676.674,76 |
| 6.844.731,00 | 6.844.731,00 | 207.910,42 | 6.636.820,58 | - | 7.824.671,58 | 8.032.582,00 | 207.910,42 | 7.824.671,58 |
| 70.000,00 | 70.000,00 | - | 70.000,00 | - | 140.000,00 | 140.000,00 | - | 140.000,00 |
| 194.916,11 | 194.915,11 | 115.336,64 | 79.578,47 | 1,00 | 212.713,33 | 429.916,11 | 217.201,78 | 212.714,33 |
| | | | | | | | | |
| - | - | - | - | - | - | 10.000,00 | 2.063,63 | 7.936,37 |
| 247.774,08 | 247.774,08 | 155.561,25 | 92.212,83 | - | 224.039,17 | 821.024,17 | 563.572,81 | 257.451,36 |
| - | - | - | - | - | - | - | - | - |
| 52.393,73 | - | - | - | 52.393,73 | - | 622.393,73 | 395.460,00 | 226.933,73 |
| | | | | | | | | |
| 10.710,61 | 8.710,61 | 732,42 | 7.978,19 | 2.000,00 | 10.478,19 | 53.710,61 | 10.797,32 | 42.913,29 |
| - | - | - | - | - | - | 1.411,30 | 930,00 | 481,30 |
| 843.046,80 | 843.046,80 | 303.435,94 | 539.610,86 | - | 999.610,86 | 1.303.046,80 | 303.435,94 | 999.610,86 |
| 2.548,73 | 2.548,73 | - | 2.548,73 | - | 15.378,48 | 182.548,73 | 167.170,25 | 15.378,48 |
| 378.647,28 | 378.562,57 | 227.772,99 | 150.789,58 | 84,71 | 336.997,72 | 1.252.880,44 | 828.374,69 | 424.505,75 |
| | | | | | | | | |
| - | - | - | - | - | - | - | - | - |
| 62.175,31 | 62.175,31 | - | 62.175,31 | - | 72.175,31 | 172.175,31 | 54.542,14 | 117.633,17 |
| - | - | - | - | - | - | 714.077,76 | - | 714.077,76 |
| 244.247,87 | - | - | - | 244.247,87 | - | 244.247,87 | - | 244.247,87 |
| 13.654.559,79 | 13.022.870,66 | 4.191.647,78 | 8.831.222,88 | 631.689,13 | 14.327.987,44 | 36.170.831,81 | 19.656.821,67 | 16.514.010,14 |





XVII LEGISLATURA — DISEGNI DI LEGGE E RELAZIONI — DOCUMENTI

| CAP | Descrizione Capitolo | COMPETENZA | | | Totale impegni | Pagato competenza | Rimasto da pagare | Differenza rispetto alle previsioni |
|-------|---|--------------------------------|---------------------|-----------------------|----------------------|----------------------|----------------------|-------------------------------------|
| | | Previsioni iniziali competenza | variazioni + / - | Previsioni definitive | | | | |
| | Uscite per l'acquisto di beni di consumo e servizi | | | | | | | |
| 1.1.3 | S0201 Spese per copia, stampa, carta bollata, registrazioni e varie inerenti ai contratti stipulati dall'Ente | 30.000,00 | - | 30.000,00 | 17.935,65 | 17.935,65 | - | 12.064,35 |
| 1.1.3 | S0202 Compensi per speciali incarichi | 188.000,00 | - | 188.000,00 | 101.352,51 | 90.783,25 | 10.569,26 | 86.647,49 |
| 1.1.3 | S0203 Spese per il funzionamento di Consigli, Comitati e Commissioni | 404.882,44 | - 200.000,00 | 204.882,44 | 167.600,00 | 77.324,72 | 90.275,28 | 37.282,44 |
| 1.1.3 | S0204 Fitto locali ed oneri accessori | 2.650.000,00 | 2.400.000,00 | 5.050.000,00 | 5.050.000,00 | 2.071.626,00 | 2.978.374,00 | - |
| 1.1.3 | S0205 Spese postali e telegrafiche | 150.000,00 | - 100.000,00 | 50.000,00 | 50.000,00 | 49.133,08 | 866,92 | - |
| 1.1.3 | S0206 Spese per il funzionamento degli uffici, manutenzione, riparazione ed adattamento dei locali e dei relativi impianti | 1.400.000,00 | 1.845.000,00 | 3.245.000,00 | 3.245.000,00 | 1.863.016,07 | 1.381.983,93 | - |
| 1.1.3 | S0207 Spese di rappresentanza | 10.000,00 | - | 10.000,00 | 9.580,43 | 9.580,43 | - | 419,57 |
| 1.1.3 | S0208 Noleggio ed esercizio di mezzi di trasporto | 44.500,00 | - | 44.500,00 | 40.274,70 | 34.841,50 | 5.433,20 | 4.225,30 |
| 1.1.3 | S0209 Spese per le pubblicazioni su quotidiani | 150.000,00 | - | 150.000,00 | 130.000,00 | 78.583,20 | 51.416,80 | 20.000,00 |
| 1.1.3 | S0210 Acquisto di libri ed abbonamenti a pubblicazioni periodiche anche su supporti informatici | 18.000,00 | - | 18.000,00 | 11.547,80 | 11.547,80 | - | 6.452,20 |
| 1.1.3 | S0211 Premi di assicurazione ed altre provvidenze al personale | 5.000,00 | - | 5.000,00 | 3.800,00 | 3.800,00 | - | 1.200,00 |
| 1.1.3 | S0212 Spese telefoniche | 350.000,00 | 156.000,00 | 506.000,00 | 506.000,00 | 224.672,86 | 281.327,14 | - |
| 1.1.3 | S0213 Spese casuali | 10.000,00 | - | 10.000,00 | 5.463,78 | 5.463,78 | - | 4.536,22 |
| 1.1.3 | S0214 Spese per acquisto e messa in opera di mobili per ufficio e di altre attrezzature | 250.000,00 | - 100.000,00 | 150.000,00 | 149.889,34 | 149.889,34 | - | 110,66 |
| 1.1.3 | S0215 Spese per l'affidamento di incarichi professionali e consulenze per le specifiche competenze dell'Ufficio Monocratico | - | - | - | - | - | - | - |
| 1.1.3 | S0216 Spese per le attività di comunicazione interna ed esterna affidate all'UIRP | 20.000,00 | - | 20.000,00 | 13.960,00 | 13.960,00 | - | 6.040,00 |
| 1.1.3 | S0217 Spese per il funzionamento specifico dell'Ufficio Monocratico | - | - | - | - | - | - | - |
| 1.1.3 | S0218 Spese di rappresentanza dell'Ufficio Monocratico | - | - | - | - | - | - | - |
| 1.1.3 | S0219 Spese per la partecipazione a convegni e manifestazioni di interesse dell'AG.E.A. | - | - | - | - | - | - | - |
| 1.1.3 | S0220 Spese per l'attività di certificazione e revisione contabile | 60.000,00 | - 19.132,00 | 40.868,00 | 40.868,00 | - | 40.868,00 | - |
| 1.1.3 | S0221 Spese per il funzionamento degli Organi Istituzionali | 5.000,00 | - | 5.000,00 | - | - | - | 5.000,00 |
| 1.1.3 | S0222 Spese per la fornitura di gas ed energia elettrica | 450.000,00 | - 400.000,00 | 50.000,00 | 33.919,01 | 33.919,01 | - | 16.080,99 |
| 1.1.3 | S0223 Spese per il "global service" immobiliare | 2.100.000,00 | - 200.000,00 | 1.900.000,00 | 1.900.000,00 | 1.811.363,62 | 88.636,38 | - |
| 1.1.3 | S0224 Spese per manutenzione ordinaria immobili in locazione | 50.000,00 | - | 50.000,00 | - | - | - | 50.000,00 |
| | TOTALE - Uscite per l'acquisto di beni di consumo e servizi | 8.345.382,44 | 3.381.868,00 | 11.727.250,44 | 11.477.191,22 | 6.547.440,31 | 4.929.750,91 | 250.059,22 |
| | TOTALE - FUNZIONAMENTO | 31.413.550,95 | 3.463.939,51 | 34.877.490,46 | 32.996.097,67 | 22.373.607,22 | 10.622.490,45 | 1.881.392,79 |
| 1.2 | INTERVENTI DIVERSI | | | | | | | |
| | Uscite per prestazioni istituzionali | | | | | | | |
| 1.2.1 | S0251 Oneri per acquisto di derivati della distillazione di vini | - | - | - | - | - | - | - |
| 1.2.1 | S0252 Stoccaggio alcool in ammasso pubblico nazionale | 1.500.000,00 | 500.000,00 | 2.000.000,00 | 2.000.000,00 | 1.379.732,81 | 620.267,19 | - |
| 1.2.1 | S0253 Inventario vitivinicolo - Reg. (CE) 1439/99 | - | - | - | - | - | - | - |
| 1.2.1 | S0254 Schedario oleicolo | - | - | - | - | - | - | - |
| 1.2.1 | S0255 Servizi di gestione, conduzione e manutenzione del SIAN | 82.348.602,96 | - | 82.348.602,96 | 82.348.602,96 | 63.946.889,20 | 18.401.713,76 | - |
| 1.2.1 | S0256 Ulteriori attività di controllo e verifiche da parte di soggetti ed organismi esterni | 54.000.000,00 | 1.067.000,00 | 55.067.000,00 | 55.067.000,00 | 35.616.249,18 | 19.450.750,82 | - |
| 1.2.1 | S0262 Spese trasmissione dati | 700.000,00 | - | 700.000,00 | 700.000,00 | 376.916,87 | 323.083,13 | - |
| 1.2.1 | S0263 Monitoraggio obbligatorio contratti di fornitura informatica | - | - | - | - | - | - | - |

XVII LEGISLATURA — DISEGNI DI LEGGE E RELAZIONI — DOCUMENTI

Gestionale Consolidato
Uscite 2010

| RESIDUI | | | | | CASSA | | | |
|--------------------------|-----------------------|---------------|-------------------|---------------------|------------------------|-----------------------|---------------|-------------------------------------|
| Residui inizio esercizio | Totali fine esercizio | Pagati | Rimasti da pagare | Economie su residui | Residui fine esercizio | Previsioni definitive | Pagamenti | Differenza rispetto alle previsioni |
| | | | | | | | | |
| | | | | | | 30.000,00 | 17.935,65 | 12.064,35 |
| 12.812,74 | 5.976,56 | 5.976,56 | - | 6.836,18 | 10.569,26 | 200.812,74 | 96.759,81 | 104.052,93 |
| 139.501,11 | 107.293,25 | 107.293,25 | - | 32.207,86 | 90.275,28 | 344.383,55 | 184.617,97 | 159.765,58 |
| 616.990,92 | 616.990,92 | 611.842,40 | 5.148,52 | - | 2.983.522,52 | 5.677.990,92 | 2.683.468,40 | 2.994.522,52 |
| 7.677,74 | 1.333,34 | 1.333,34 | - | 6.344,40 | 866,92 | 58.677,74 | 50.466,42 | 8.211,32 |
| | | | | | | | | |
| 879.949,58 | 832.409,10 | 539.500,72 | 292.908,38 | 47.540,48 | 1.674.892,31 | 4.124.949,58 | 2.402.516,79 | 1.722.432,79 |
| - | - | - | - | - | - | 10.000,00 | 9.580,43 | 419,57 |
| 5.297,01 | 4.574,68 | 4.574,68 | - | 722,33 | 5.433,20 | 49.797,01 | 39.416,18 | 10.380,83 |
| 139.286,90 | - | - | - | 139.286,90 | 51.416,80 | 289.286,90 | 78.583,20 | 210.703,70 |
| 10.708,00 | 10.707,73 | 10.707,73 | - | 0,27 | - | 28.708,00 | 22.255,53 | 6.452,47 |
| - | - | - | - | - | - | 5.000,00 | 3.800,00 | 1.200,00 |
| 259.712,47 | 249.075,32 | 23.239,75 | 225.835,57 | 10.637,15 | 507.182,71 | 765.712,47 | 247.912,61 | 517.799,86 |
| - | - | - | - | - | - | 10.000,00 | 5.483,78 | 4.536,22 |
| 10.056,27 | 10.056,27 | 10.056,27 | - | - | - | 160.056,27 | 159.945,61 | 110,66 |
| | | | | | | | | |
| - | - | - | - | - | - | 20.000,00 | 13.960,00 | 6.040,00 |
| - | - | - | - | - | - | - | - | - |
| - | - | - | - | - | - | - | - | - |
| - | - | - | - | - | - | - | - | - |
| 7.902,00 | 7.902,00 | 7.902,00 | - | - | 40.868,00 | 48.770,00 | 7.902,00 | 40.868,00 |
| - | - | - | - | - | - | 5.000,00 | - | 5.000,00 |
| - | - | - | - | - | - | 50.000,00 | 33.919,01 | 16.080,99 |
| - | - | - | - | - | 88.636,38 | 1.900.000,00 | 1.811.363,62 | 88.636,38 |
| - | - | - | - | - | - | 50.000,00 | - | 50.000,00 |
| 2.089.894,74 | 1.846.319,17 | 1.322.426,70 | 523.892,47 | 243.575,57 | 5.453.643,38 | 13.829.145,18 | 7.869.867,01 | 5.959.278,17 |
| 15.874.090,49 | 14.919.963,09 | 5.564.847,74 | 9.355.115,35 | 954.127,40 | 19.977.605,80 | 50.763.580,95 | 27.938.454,96 | 22.825.125,99 |
| | | | | | | | | |
| 672.066,04 | - | - | - | 672.066,04 | - | - | - | - |
| 8.913.649,54 | 8.913.649,54 | 2.991.087,69 | 5.922.561,85 | - | 6.542.829,04 | 10.913.649,54 | 4.370.820,50 | 6.542.829,04 |
| - | - | - | - | - | - | - | - | - |
| 21.306.254,33 | 21.306.254,33 | 14.113.939,21 | 7.192.315,12 | - | 25.594.029,03 | 83.483.057,29 | 76.000.826,41 | 15.426.026,88 |
| 33.751.453,63 | 32.251.453,63 | 23.119.803,19 | 9.131.650,44 | 1.500.000,00 | 28.582.401,26 | 87.318.453,63 | 58.736.052,37 | 28.582.401,26 |
| 733.555,34 | 582.355,34 | 115.180,95 | 467.174,39 | 151.200,00 | 790.257,52 | 1.433.555,34 | 492.097,82 | 941.457,52 |
| - | - | - | - | - | - | - | - | - |

XVII LEGISLATURA — DISEGNI DI LEGGE E RELAZIONI — DOCUMENTI

Rendiconto Finanziario 2010

| CAP | Descrizione Capitolo | COMPETENZA | | | Totale impegni | Pagato competenza | Rimasto da pagare | Differenza rispetto alle previsioni |
|-------|--|--|---------------------|-----------------------|-----------------------|-----------------------|----------------------|-------------------------------------|
| | | Previsioni iniziali competenza | variazioni + / - | Previsioni definitive | | | | |
| 1.2.1 | S0264 | Spese per il Servizio di Controllo Interno Comunitario | 110.000,00 | 19.132,00 | 129.132,00 | 129.131,68 | 129.131,68 | 0,32 |
| 1.2.1 | S0265 | Servizi informatici e di controllo oggettivo, non compresi nell'atto esecutivo AGEA - AGRISIAN del 09 dicembre 2003 | - | - | - | - | - | - |
| 1.2.1 | S0266 | Servizi aggiuntivi per lo sviluppo del SIAN | 9.342.634,74 | - | 9.342.634,74 | 9.342.634,74 | 9.342.634,74 | - |
| 1.2.1 | S0267 | Spese per la regolazione delle prestazioni effettuata dai concessionari sulla base di rapporti contrattuali con altri enti pubblici | - | - | - | - | - | - |
| 1.2.1 | S0268 | Spese connesse all'attuazione del progetto TELAEER | 5.000.000,00 | - | 5.000.000,00 | 5.000.000,00 | 3.449.667,06 | 1.550.332,94 |
| 1.2.1 | S0269 | Spese connesse allo sviluppo del progetto TELAEER | - | - | - | - | - | - |
| 1.2.1 | S0270 | Spese per l'elaborazione di studi, analisi e progetti connessi alle missioni istituzionali dell'AG.E.A. | 50.000,00 | - | 50.000,00 | 49.920,00 | 49.920,00 | 80,00 |
| 1.2.1 | S0271 | Spese conseguenti all'applicazione del D.Lgs. 29 marzo 2004, n.99 | 8.708.782,50 | 3.100.000,00 | 11.808.782,50 | 11.808.782,50 | 8.595.810,41 | 3.212.972,09 |
| 1.2.1 | S0272 | Spese per l'attuazione dell'atto di indirizzo del Consiglio di Amministrazione n°30/04 in ordine al D.Lgs. 165/99, art.3 | - | - | - | - | - | - |
| 1.2.1 | S0273 | Spese per comunicazioni straordinarie in attuazione della normativa comunitaria | 1.000.000,00 | - | 1.000.000,00 | 1.000.000,00 | 680.000,00 | 320.000,00 |
| 1.2.1 | S0274 | Spese per i controlli di cui al D. Lgs. 288/99 ed all'art. 8, comma 4, del D. Lgs. 165/99 | 760.000,00 | - | 760.000,00 | 760.000,00 | - | 760.000,00 |
| 1.2.1 | S0275 | Spese per l'attuazione del Regolamento comunitario 4045/89 | 50.000,00 | - | 50.000,00 | 43.170,00 | 42.630,00 | 540,00 |
| 1.2.1 | S0276 | Oneri accessori non previsti negli atti esecutivi AGEA-SIN | 600.000,00 | 538.000,00 | 1.138.000,00 | 1.138.000,00 | 599.858,96 | 538.141,04 |
| 1.2.1 | S0277 | Compensi per il Commissario quote latte | 80.000,00 | - | 80.000,00 | 72.000,00 | 65.908,37 | 6.091,63 |
| 1.2.1 | S0278 | Spese per la qualità e il monitoraggio delle produzioni agroalimentari e della filiera ittica | - | - | - | - | - | - |
| 1.2.1 | S0279 | Fondo per la tracciabilità dei prodotti "olio di oliva" e "olive da tavola" | - | - | - | - | - | - |
| | TOTALE - Uscite per prestazioni istituzionali | 164.250.020,20 | 5.224.132,00 | 169.474.152,20 | 169.459.241,88 | 124.275.349,28 | 45.183.892,60 | 14.910,32 |
| | Trasferimenti passivi | | | | | | | |
| 1.2.2 | S0301 | Forniture in dono per azioni alimentari nazionali in cereali e derivati nell'ambito delle relative convenzioni internazionali e proroghe nonché in prodotti diversi secondo le deliberazioni Cipes | - | - | - | - | - | - |
| 1.2.2 | S0303 | Interventi a favore dei P.V.S. ed assimilati (art. 3 lett. D. legge 14 agosto 1982, n. 610) | - | - | - | - | - | - |
| 1.2.2 | S0305 | Accordo interprofessionale settore pataticolo | - | - | - | - | - | - |
| 1.2.2 | S0306 | Attuazione del programma di aiuto alimentare a favore dei Paesi in via di sviluppo | - | - | - | - | - | - |
| 1.2.2 | S0308 | Spese per interventi autorizzati dall'Unione Europea nel settore bieticolo-saccarifero | - | - | - | - | - | - |
| 1.2.2 | S0309 | Spese per fronteggiare le conseguenze della crisi derivante dall'encefalopatia spongiforme bovina | - | - | - | - | - | - |
| 1.2.2 | S0311 | Legge 1 agosto 1986 - Chernobyl - Interventi nel settore lattiero-caseario | - | - | - | - | - | - |
| 1.2.2 | S0312 | Interventi a sostegno del settore bovino dei prodotti lattiero-caseari | - | - | - | - | - | - |
| 1.2.2 | S0316 | Premi per abbandono definitivo e perdita di reddito (artt. 3 e 4 D.L. 31.1.97, convertito nella legge 28.3.97 n. 81) | - | - | - | - | - | - |
| 1.2.2 | S0317 | Legge 1 agosto 1986, n. 445 - Chernobyl - Interventi nel settore ortofrutticolo | - | - | - | - | - | - |

XVII LEGISLATURA — DISEGNI DI LEGGE E RELAZIONI — DOCUMENTI

Gestionale Consolidato
Uscite 2010

| RESIDUI | | | | | CASSA | | | Differenza rispetto alle previsioni |
|--------------------------|-----------------------|---------------|-------------------|---------------------|------------------------|-----------------------|----------------|-------------------------------------|
| Residui inizio esercizio | Totali fine esercizio | Pagati | Rimasti da pagare | Economie su residui | Residui fine esercizio | Previsioni definitive | Pagamenti | |
| 110.000,00 | 108.000,00 | 108.000,00 | - | 2.000,00 | - | 293.132,00 | 237.131,68 | 56.000,32 |
| - | - | - | - | - | - | - | - | - |
| 21.745.173,28 | 20.109.034,73 | 20.000.000,00 | 109.034,73 | 1.636.138,55 | 109.034,73 | 41.187.808,02 | 29.342.634,74 | 11.845.173,28 |
| - | - | - | - | - | - | - | - | - |
| 1.689.964,21 | 1.689.964,21 | 1.689.964,21 | - | - | 1.550.332,94 | 6.689.964,21 | 5.139.631,27 | 1.550.332,94 |
| 1.788.604,82 | 1.788.604,82 | 288.604,82 | 1.500.000,00 | - | 1.500.000,00 | 1.788.604,82 | 288.604,82 | 1.500.000,00 |
| 206.553,00 | 42.000,00 | - | 42.000,00 | 164.553,00 | 42.000,00 | 256.553,00 | 49.920,00 | 206.633,00 |
| - | - | - | - | - | 3.212.972,09 | 11.808.782,50 | 8.595.810,41 | 3.212.972,09 |
| - | - | - | - | - | - | - | - | - |
| - | - | - | - | - | 320.000,00 | 1.000.000,00 | 680.000,00 | 320.000,00 |
| 1.470.000,00 | 1.470.000,00 | 326.802,00 | 1.143.198,00 | - | 1.903.198,00 | 2.230.000,00 | 326.802,00 | 1.903.198,00 |
| - | - | - | - | - | 540,00 | 50.000,00 | 42.630,00 | 7.370,00 |
| 1.080.000,00 | 1.079.994,05 | 1.079.994,05 | - | 5,95 | 538.141,04 | 2.218.000,00 | 1.679.853,01 | 538.146,99 |
| 9.862,77 | 5.991,67 | 5.991,67 | - | 3.871,10 | 6.091,63 | 89.862,77 | 71.900,04 | 17.962,73 |
| 9.000.000,00 | 9.000.000,00 | - | 9.000.000,00 | - | 9.000.000,00 | - | - | - |
| 5.000.000,00 | 5.000.000,00 | - | 5.000.000,00 | - | 5.000.000,00 | - | - | - |
| 107.477.136,96 | 103.347.302,32 | 63.839.367,79 | 39.507.934,53 | 4.129.834,64 | 84.691.827,13 | 260.767.223,12 | 188.114.717,07 | 72.652.506,05 |
| - | - | - | - | - | - | - | - | - |
| - | - | - | - | - | - | - | - | - |
| 801.740,95 | 801.740,95 | - | 801.740,95 | - | 801.740,95 | 801.740,95 | - | 801.740,95 |
| - | - | - | - | - | - | - | - | - |
| 2.371.301,90 | 2.371.301,90 | 1.078.775,20 | 1.292.526,70 | - | 1.292.526,70 | 2.371.301,90 | 1.078.775,20 | 1.292.526,70 |
| 4.308.039,64 | 4.308.039,64 | 1.154.650,14 | 3.153.389,50 | - | 3.153.389,50 | 4.308.039,64 | 1.154.650,14 | 3.153.389,50 |
| - | - | - | - | - | - | - | - | - |
| - | - | - | - | - | - | - | - | - |
| 165.724,88 | - | - | - | 165.724,88 | - | - | - | - |
| - | - | - | - | - | - | - | - | - |
| 12.997,16 | 12.997,16 | - | 12.997,16 | - | 12.997,16 | 12.997,16 | - | 12.997,16 |

XVII LEGISLATURA — DISEGNI DI LEGGE E RELAZIONI — DOCUMENTI

| | | COMPETENZA | | | | | Rimasto da pagare | Differenza rispetto alle previsioni |
|-------|---|--------------------------------|------------------|-----------------------|----------------|-------------------|-------------------|-------------------------------------|
| CAP | Descrizione Capitolo | Previsioni iniziali competenza | variazioni + / - | Previsioni definitive | Totale impegni | Pagato competenza | | |
| | Poste correttive e compensative di entrate correnti | | | | | | | |
| 1.2.5 | S0410 Spese per il pagamento dell'IVA acquisto e stoccaggio alcole | - | 1.062.690,49 | 1.062.690,49 | 1.062.690,49 | - | 1.062.690,49 | - |
| 1.2.5 | S0411 Restituzioni e rimborsi diversi | - | 50.000,00 | 50.000,00 | 47.480,80 | 47.480,80 | - | 2.519,20 |
| 1.2.5 | S0412 Somme da accreditare a titolo di pagamento di IVA alla contabilità speciale di tesoreria intestata all'AGEA per aiuti e interventi comunitari | - | 300.000,00 | 300.000,00 | 299.231,19 | 299.231,19 | - | 768,81 |
| 1.2.5 | S0413 Restituzioni a favore dell'Autorità Giudiziaria | - | - | - | - | - | - | - |
| | TOTALE - Poste correttive e compensative di entrate correnti | - | 1.412.690,49 | 1.412.690,49 | 1.409.402,48 | 346.711,99 | 1.062.690,49 | 3.288,01 |
| | Uscite non classificabili in altre voci | | | | | | | |
| 1.2.6 | S0431 Spese per liti, arbitraggi, risarcimenti ed accessori | 4.000.000,00 | 238.764,00 | 4.238.764,00 | 4.184.772,15 | 4.021.975,85 | 162.796,30 | 53.991,85 |
| 1.2.6 | S0432 Fondo di riserva per spese di funzionamento dell'Ente | 2.200.000,00 | - 1.500.000,00 | 700.000,00 | - | - | - | 700.000,00 |
| 1.2.6 | S0433 Fondo di riserva per le nuove e maggiori spese per aiuti ed interventi nazionali | - | - | - | - | - | - | - |
| 1.2.6 | S0434 Spese per il funzionamento della Camera Arbitrale | - | - | - | - | - | - | - |
| 1.2.6 | S0435 Accantonamenti a copertura di contenziosi in essere in materia di interventi nazionali progressi | - | 2.125.433,54 | 2.125.433,54 | 2.125.433,54 | - | 2.125.433,54 | - |
| 1.2.6 | S0436 Riduzioni sulle spese da versare al bilancio dello stato | 1.252.723,22 | - | 1.252.723,22 | 882.443,40 | 882.443,40 | - | 370.279,82 |
| 1.2.6 | S0437 Uscite connesse al trasferimento della sede AGEA per ulteriori spese derivanti | - | - | - | - | - | - | - |
| 1.2.6 | S0906 Oneri 2001 e precedenti non impegnati relativi al cap. 206 | - | - | - | - | - | - | - |
| 1.2.6 | S0912 Oneri 2001 e precedenti non impegnati relativi al cap. 212 | - | - | - | - | - | - | - |
| 1.2.6 | S0952 Oneri 2001 e precedenti non impegnati relativi al cap. 252 | - | - | - | - | - | - | - |
| 1.2.6 | S0953 Oneri 2001 e precedenti non impegnati relativi al cap. 253 | - | - | - | - | - | - | - |
| 1.2.6 | S0954 Oneri 2001 e precedenti non impegnati relativi al cap. 254 | - | - | - | - | - | - | - |
| 1.2.6 | S0955 Oneri 2001 e precedenti non impegnati relativi al cap. 255 | - | - | - | - | - | - | - |
| 1.2.6 | S0956 Oneri 2001 e precedenti non impegnati relativi al cap. 256 | - | - | - | - | - | - | - |
| 1.2.6 | S0990 Spese per il pagamento dell'IVA riaccontata su oneri relativi ad anni precedenti per acquisto e stoccaggio alcole | - | - | - | - | - | - | - |
| 1.2.6 | S0999 Spese per il pagamento dell'IVA riaccontata su impegni in conto dei residui (escluso acquisto e stoccaggio alcole) | - | - | - | - | - | - | - |
| | TOTALE - Uscite non classificabili in altre voci | 7.452.723,22 | 864.197,54 | 8.316.920,76 | 7.192.649,09 | 4.904.419,25 | 2.288.229,84 | 1.124.271,67 |
| | TOTALE INTERVENTI DIVERSI | 178.686.062,60 | 7.501.020,03 | 186.187.082,63 | 185.044.612,63 | 129.526.480,52 | 55.518.132,11 | 1.142.470,00 |
| 1.4 | ONERI COMUNI | | | | | | | |
| | Accantonamento per il trattamento di fine rapporto | | | | | | | |
| 1.4.2 | S0501 Accantonamento per il trattamento di fine rapporto | 629.778,57 | 106.197,95 | 735.976,52 | - | - | - | 735.976,52 |
| 1.4.2 | S0502 Accantonamento per l'indennità di anzianità | 1.672.413,01 | 560.534,75 | 2.232.947,76 | - | - | - | 2.232.947,76 |
| | TOTALE - Accantonamento per il trattamento di fine rapporto | 2.302.191,58 | 666.732,70 | 2.968.924,28 | - | - | - | 2.968.924,28 |
| | TOTALE ONERI COMUNI | 2.302.191,58 | 666.732,70 | 2.968.924,28 | - | - | - | 2.968.924,28 |

XVII LEGISLATURA — DISEGNI DI LEGGE E RELAZIONI — DOCUMENTI

Gestionale Consolidato
Uscite 2010

| RESIDUI | | | | | | CASSA | | |
|--------------------------|-----------------------|---------------|-------------------|---------------------|------------------------|-----------------------|----------------|-------------------------------------|
| Residui inizio esercizio | Totali fine esercizio | Pagati | Rimasti da pagare | Economie su residui | Residui fine esercizio | Previsioni definitive | Pagamenti | Differenza rispetto alle previsioni |
| 303.826,42 | 303.826,42 | - | 303.826,42 | - | 1.366.516,91 | 1.366.516,91 | - | 1.366.516,91 |
| - | - | - | - | - | - | 50.000,00 | 47.480,80 | 2.519,20 |
| - | - | - | - | - | - | 300.000,00 | 299.231,19 | 768,81 |
| 2.542.803,53 | 2.542.803,53 | - | 2.542.803,53 | - | 2.542.803,53 | 2.542.803,53 | - | 2.542.803,53 |
| 2.846.629,95 | 2.846.629,95 | - | 2.846.629,95 | - | 3.909.320,44 | 4.259.320,44 | 346.711,99 | 3.912.608,45 |
| 113.917,51 | 72.759,05 | 72.759,05 | - | 41.158,46 | 162.796,30 | 4.352.681,51 | 4.094.734,90 | 257.946,61 |
| - | - | - | - | - | - | 700.000,00 | - | 700.000,00 |
| - | - | - | - | - | - | - | - | - |
| - | - | - | - | - | - | - | - | - |
| 80.979,87 | 80.979,87 | - | 80.979,87 | - | 2.206.413,41 | 2.206.413,41 | - | 2.206.413,41 |
| - | - | - | - | - | - | 1.252.723,22 | 882.443,40 | 370.279,82 |
| 1.531,61 | - | - | - | 1.531,61 | - | 1.531,61 | - | 1.531,61 |
| - | - | - | - | - | - | - | - | - |
| - | - | - | - | - | - | - | - | - |
| - | - | - | - | - | - | - | - | - |
| - | - | - | - | - | - | - | - | - |
| - | - | - | - | - | - | - | - | - |
| - | - | - | - | - | - | - | - | - |
| 1.062.690,49 | - | - | - | 1.062.690,49 | - | - | - | - |
| - | - | - | - | - | - | - | - | - |
| 1.259.119,48 | 153.738,92 | 72.759,05 | 80.979,87 | 1.105.380,56 | 2.369.209,71 | 8.513.349,75 | 4.977.178,30 | 3.536.171,45 |
| 187.229.141,49 | 179.529.242,20 | 72.014.160,85 | 107.515.081,35 | 7.699.899,29 | 163.033.213,46 | 328.560.211,05 | 201.540.641,37 | 127.019.569,68 |
| - | - | - | - | - | - | - | - | - |
| - | - | - | - | - | - | - | - | - |
| - | - | - | - | - | - | - | - | - |
| - | - | - | - | - | - | - | - | - |
| - | - | - | - | - | - | - | - | - |
| - | - | - | - | - | - | - | - | - |

| CAP | Descrizione Capitolo | COMPETENZA | | | | | Rimasto da pagare | Differenza rispetto alle previsioni |
|-------|---|--------------------------------|----------------------|-----------------------|-----------------------|-----------------------|----------------------|-------------------------------------|
| | | Previsioni iniziali competenza | variazioni + / - | Previsioni definitive | Totale impegni | Pagato competenza | | |
| | TOTALE TITOLO I - USCITE CORRENTI | 212.401.805,13 | 11.631.692,24 | 224.033.497,37 | 218.040.710,30 | 151.900.087,74 | 66.140.622,56 | 5.992.787,07 |
| | TITOLO II - Uscite in conto capitale | | | | | | | |
| 2.1 | Investimenti | | | | | | | |
| | Partecipazioni ed acquisto di valori mobiliari | | | | | | | |
| 2.1.3 | S0611 Conferimenti e quote di partecipazione al patrimonio di altri Enti | - | - | - | - | - | - | - |
| | TOTALE - Partecipazioni ed acquisto di valori mobiliari | - | - | - | - | - | - | - |
| | Indennità di anzianità e similari al personale cessato di servizio | | | | | | | |
| 2.1.5 | S0631 Oneri relativi alle liquidazioni del trattamento di fine rapporto | 50.000,00 | - | 50.000,00 | 10.078,44 | 10.078,44 | - | 39.921,56 |
| 2.1.5 | S0632 Oneri relativi alle liquidazioni del trattamento di indennità di anzianità | 900.000,00 | - | 900.000,00 | 496.198,86 | 496.198,86 | - | 403.801,14 |
| | TOTALE - Indennità di anzianità e similari al personale cessato di servizio | 950.000,00 | - | 950.000,00 | 506.277,30 | 506.277,30 | - | 443.722,70 |
| | TOTALE INVESTIMENTI | 950.000,00 | - | 950.000,00 | 506.277,30 | 506.277,30 | - | 443.722,70 |
| | TOTALE TITOLO II - USCITE IN CONTO CAPITALE | 950.000,00 | - | 950.000,00 | 506.277,30 | 506.277,30 | - | 443.722,70 |
| | TITOLO IV - PARTITE DI GIRO | | | | | | | |
| 4.1 | Uscite aventi natura di partite di giro | | | | | | | |
| 4.1.1 | S0553 Somme somministrate al cassiere | 25.822,84 | - | 25.822,84 | 25.822,84 | 25.822,84 | - | - |
| 4.1.1 | S0554 Restituzioni alla contabilità comunitaria di somme erroneamente versate alla contabilità nazionale | 100.000,00 | - | 100.000,00 | 6.607,08 | - | 6.607,08 | 93.392,92 |
| 4.1.1 | S0555 Uscite a seguito di atti di pignoramento sul conto di Tesoreria Centrale dello Stato n. 20082 | 5.200.000,00 | - | 5.200.000,00 | 986.111,25 | - | 986.111,25 | 4.213.888,75 |
| 4.1.1 | S0556 Spese per il funzionamento di AGECONTROL S.p.a. | - | - | - | - | - | - | - |
| 4.1.1 | S0557 Spese per l'aggiornamento dell'anagrafe nazionale bovina | - | - | - | - | - | - | - |
| 4.1.1 | S0558 Spese per l'attuazione dei rapporti convenzionali per i controlli di qualità sui prodotti ortofrutticoli | - | - | - | - | - | - | - |
| 4.1.1 | S0559 Spese per la regolazione delle prestazioni effettuate dalle società partecipate sulla base di rapporti contrattuali con altri Enti pubblici | 7.600.000,00 | - | 7.600.000,00 | 1.501.672,06 | 1.501.672,06 | - | 6.098.327,94 |
| 4.1.1 | S0560 Spese per gli Organismi Pagatori Regionali | - | - | - | - | - | - | - |
| 4.1.1 | S0561 Spese per il funzionamento del Consorzio Anagrafi Animali (l.81/06, art.2) | 1.000.000,00 | - | 1.000.000,00 | 1.000.000,00 | 1.000.000,00 | - | - |
| 4.1.1 | S0562 Spese per l'attuazione del contratto di gemellaggio con la Repubblica di Bulgaria | - | 198.000,00 | 198.000,00 | 158.400,00 | 90.713,56 | 67.686,44 | 39.600,00 |
| | TOTALE - Uscite aventi natura di partite di giro | 13.925.822,84 | 198.000,00 | 14.123.822,84 | 3.678.613,23 | 2.618.208,46 | 1.060.404,77 | 10.445.209,61 |
| | TOTALE TITOLO IV - PARTITE DI GIRO | 13.925.822,84 | 198.000,00 | 14.123.822,84 | 3.678.613,23 | 2.618.208,46 | 1.060.404,77 | 10.445.209,61 |
| | TOTALE ESERCIZIO 2010 | 227.277.627,97 | 11.829.692,24 | 239.107.320,21 | 222.225.600,83 | 155.024.573,50 | 67.201.027,33 | 16.881.719,38 |

XVII LEGISLATURA — DISEGNI DI LEGGE E RELAZIONI — DOCUMENTI

Gestionale Consolidato
Uscite 2010

| RESIDUI | | | | | CASSA | | | Differenza rispetto alle previsioni |
|--------------------------|-----------------------|---------------|-------------------|---------------------|------------------------|-----------------------|----------------|-------------------------------------|
| Residui inizio esercizio | Totali fine esercizio | Pagati | Rimasti da pagare | Economie su residui | Residui fine esercizio | Previsioni definitive | Pagamenti | |
| 203.103.231,98 | 194.449.205,29 | 77.579.008,59 | 116.870.196,70 | - 8.654.026,69 | 183.010.819,26 | 379.323.792,00 | 229.479.096,33 | 149.844.695,67 |
| | | | | | | | | |
| | | | | | | | | |
| | | | | | | | | |
| | | | | | | | | |
| 128.625,00 | - | - | 128.625,00 | - | 128.625,00 | 128.625,00 | - | 128.625,00 |
| 128.625,00 | - | - | 128.625,00 | - | 128.625,00 | 128.625,00 | - | 128.625,00 |
| | | | | | | | | |
| | | | | | | | | |
| - | - | - | - | - | - | 50.000,00 | 10.078,44 | 39.921,56 |
| - | - | - | - | - | - | 900.000,00 | 496.198,86 | 403.801,14 |
| - | - | - | - | - | - | 950.000,00 | 506.277,30 | 443.722,70 |
| 128.625,00 | - | - | 128.625,00 | - | 128.625,00 | 1.078.625,00 | 506.277,30 | 572.347,70 |
| 128.625,00 | - | - | 128.625,00 | - | 128.625,00 | 1.078.625,00 | 506.277,30 | 572.347,70 |
| | | | | | | | | |
| | | | | | | | | |
| - | - | - | - | - | - | 25.822,84 | 25.822,84 | - |
| 230.484,09 | 230.484,09 | 230.484,09 | - | - | 6.607,08 | 330.484,09 | 230.484,09 | 100.000,00 |
| - | - | - | - | - | 986.111,25 | 5.200.000,00 | - | 5.200.000,00 |
| - | - | - | - | - | - | - | - | - |
| 82.162,04 | 82.162,04 | - | 82.162,04 | - | 82.162,04 | 82.162,04 | - | 82.162,04 |
| 1.352.619,00 | - | - | - | 1.352.619,00 | - | 1.352.619,00 | - | 1.352.619,00 |
| 1.200.000,00 | 1.200.000,00 | 804.522,66 | 395.477,34 | - | 395.477,34 | 8.800.000,00 | 2.306.194,72 | 6.493.805,28 |
| 535.808,37 | 535.808,37 | - | 535.808,37 | - | 535.808,37 | 535.808,37 | - | 535.808,37 |
| - | - | - | - | - | - | 1.000.000,00 | 1.000.000,00 | - |
| - | - | - | - | - | 67.686,44 | 198.000,00 | 90.713,56 | 107.286,44 |
| 3.401.073,50 | 2.048.454,50 | 1.035.006,75 | 1.013.447,75 | - 1.352.619,00 | 2.073.852,52 | 17.524.896,34 | 3.653.215,21 | 13.871.681,13 |
| 3.401.073,50 | 2.048.454,50 | 1.035.006,75 | 1.013.447,75 | - 1.352.619,00 | 2.073.852,52 | 17.524.896,34 | 3.653.215,21 | 13.871.681,13 |
| | | | | | | | | |
| 206.632.930,48 | 196.497.659,79 | 78.614.015,34 | 118.012.269,45 | - 10.006.645,69 | 185.213.296,78 | 397.927.313,34 | 233.638.588,84 | 164.288.724,50 |

7

12 7

XVII LEGISLATURA — DISEGNI DI LEGGE E RELAZIONI — DOCUMENTI

| CAP | | Descrizione Capitolo | COMPETENZA | Previsioni iniziali | variazioni (+/-) | Previsioni definitive | Accertamenti competenza | Riscosso competenza | Rimasto da riscuotere | Differenza rispetto alle previsioni |
|--|-------|---|------------|---------------------|------------------|-----------------------|-------------------------|---------------------|-----------------------|-------------------------------------|
| | | TITOLO I - Entrate correnti | | | | | | | | |
| 1.2 | | Entrate derivanti da trasferimenti correnti | | | | | | | | |
| | | Trasferimenti da parte dello Stato | | | | | | | | |
| 1.2.1 | E0101 | Assegnazioni dello Stato per le spese di funzionamento dell'ente | | 172.364.000,00 | - | 172.364.000,00 | 168.172.917,00 | 163.172.917,00 | 5.000.000,00 | 4.191.083,00 |
| 1.2.1 | E0102 | Entrate provenienti dal finanziamento per l'attuazione del programma dell'aiuto alimentare a favore dei paesi in via di sviluppo | | - | - | - | - | - | - | - |
| 1.2.1 | E0103 | Assegnazioni dello Stato - Interventi autorizzati L.11 Europee nel settore bieticolo-saccarifero | | - | - | - | - | - | - | - |
| 1.2.1 | E0104 | Assegnazioni dello Stato ai sensi della L.18 giugno 2002, n.11 | | - | - | - | - | - | - | - |
| 1.2.1 | E0106 | Assegnazioni dello Stato per la realizzazione dello schedario agricolo | | - | - | - | - | - | - | - |
| 1.2.1 | E0107 | Assegnazioni dello Stato per l'attuazione dei rapporti convenzionali con l'Istituto per il Commercio Estero | | - | - | - | - | - | - | - |
| 1.2.1 | E0108 | Trasferimento da parte dello Stato per l'attuazione delle leggi 119/2003, art. 10 | | - | - | - | - | - | - | - |
| 1.2.1 | E0109 | Entrate derivanti dalla cessione di quote della produzione lattiera (legge 119/2003, art. 10, comma 20) | | - | - | - | - | - | - | - |
| 1.2.1 | E0110 | Trasferimenti da parte dello Stato per l'attuazione della legge 268/2003, art.2, comma 1 (Diossina Campania □ sequestro, denaturazione, stoccaggio e temodistruzione) | | - | - | - | - | - | - | - |
| 1.2.1 | E0111 | Trasferimenti da parte dello Stato per l'attuazione della legge 268/2003, art.2, comma 2 (Diossina Campania □ indennizzi, prestiti e contributi) | | - | - | - | - | - | - | - |
| 1.2.1 | E0112 | Trasferimenti da parte dello Stato per l'attuazione della L.27 Marzo 2004, n.77 | | - | - | - | - | - | - | - |
| 1.2.1 | E0113 | Trasferimenti da parte dello Stato per interventi urgenti nel settore agroalimentare ai sensi della l. 231/05 | | - | - | - | - | - | - | - |
| 1.2.1 | E0114 | Trasferimenti da parte dello Stato per aiuti alla produzione di uva da tavola | | - | - | - | - | - | - | - |
| 1.2.1 | E0115 | Trasferimenti da parte dello Stato per l'acquisto di prodotti avicoli ai sensi della l.244/05 | | - | - | - | - | - | - | - |
| 1.2.1 | E0116 | Entrate destinate al Fondo per l'attuazione di interventi e misure nazionali nel settore agricolo ed agroalimentare (L.81/06, art.1-bis) | | - | - | - | - | - | - | - |
| 1.2.1 | E0117 | Trasferimenti da parte dello Stato destinati al Fondo per la razionalizzazione e la riconversione della produzione bieticolo-saccarifera (L.81/06 art.2) | | - | - | - | - | - | - | - |
| 1.2.1 | E0118 | Assegnazione per interventi a sostegno della riforma dell'OCM ortofrutta - Art. 42 - comma 2 - Legge n.222 del 29/11/2007 | | - | - | - | - | - | - | - |
| TOTALE - Trasferimenti da parte dello Stato | | | | 172.364.000,00 | - | 172.364.000,00 | 168.172.917,00 | 163.172.917,00 | 5.000.000,00 | 4.191.083,00 |
| TOTALE - ENTRATE DERIVANTI DA TRASFERIMENTI CORRENTI | | | | 172.364.000,00 | - | 172.364.000,00 | 168.172.917,00 | 163.172.917,00 | 5.000.000,00 | 4.191.083,00 |
| 1.3 | | Altre entrate | | | | | | | | |
| | | Entrate derivanti dalla vendita di beni e dalla prestazione di servizi | | | | | | | | |
| 1.3.1 | E0131 | Proventi derivanti dalle vendite di prodotti acquistati in relazione ad interventi nazionali | | - | - | - | - | - | - | - |
| 1.3.1 | E0132 | Somme dovute dai contraenti dell'Ente per spese di copia, stampa, carta bollata e registrazioni inerenti ai contratti stipulati dall'Ente | | 30.000,00 | - | 30.000,00 | 2.163,78 | 2.163,78 | - | 27.836,22 |
| 1.3.1 | E0133 | Entrate derivanti da servizi in favore di altri enti pubblici svolti dai concessionari | | - | - | - | 179.277,91 | 179.277,91 | - | 179.277,91 |
| 1.3.1 | E0134 | Entrate derivanti dalla cessione a terzi di beni originariamente prodotti e utilizzati nell'interesse dell'Ente | | 20.000,00 | - | 20.000,00 | 37.209,54 | 37.209,54 | - | 17.209,54 |
| 1.3.1 | E0135 | Entrate derivanti da sanzioni comminate da Agecontrol relativamente ai controlli di pertinenza | | 800.000,00 | - | 800.000,00 | 427.841,58 | 427.841,58 | - | 372.158,42 |
| TOTALE - Entrate derivanti dalla vendita di beni e dalla prestazione di servizi | | | | 850.000,00 | - | 850.000,00 | 646.492,81 | 646.492,81 | - | 203.507,19 |
| | | Redditi e proventi patrimoniali | | | | | | | | |
| 1.3.2 | E0151 | Interessi attivi su fondi versati su conti correnti fruttiferi | | 1.800.000,00 | - | 1.800.000,00 | 489.322,80 | 67.964,29 | 421.358,51 | 1.310.677,20 |
| 1.3.2 | E0152 | Proventi da società partecipate | | 2.000.000,00 | 350.000,00 | 2.350.000,00 | 2.319.494,28 | - | 2.319.494,28 | 30.505,72 |
| TOTALE - Redditi e proventi patrimoniali | | | | 3.800.000,00 | 350.000,00 | 4.150.000,00 | 2.808.817,08 | 67.964,29 | 2.740.852,79 | 1.341.182,92 |
| | | Poste correttive e compensative di uscite correnti | | | | | | | | |
| 1.3.3 | E0171 | Recupero di somme indebitamente percepite | | - | - | - | 391.821,57 | 363.180,62 | 28.640,95 | -391.821,57 |
| 1.3.3 | E0172 | Riscossione di IVA | | - | - | - | 120.822,20 | 120.822,20 | - | -120.822,20 |
| 1.3.3 | E0173 | Crediti di imposta (IVA) | | - | - | - | - | - | - | - |
| 1.3.3 | E0174 | Rimborso anticipazioni IVA per interventi comunitari | | - | - | - | - | - | - | - |
| TOTALE - Poste correttive e compensative di uscite correnti | | | | - | - | - | 512.543,77 | 484.002,82 | 28.640,95 | -512.643,77 |
| | | Entrate non classificabili in altre voci | | | | | | | | |
| 1.3.4 | E0181 | Incameramento cauzioni | | - | - | - | - | - | - | - |
| 1.3.4 | E0182 | Entrate eventuali diverse | | - | - | - | 1.077.771,74 | 1.077.771,74 | - | -1.077.771,74 |
| 1.3.4 | E0185 | Crediti derivanti da decisioni della Corte dei Conti | | 50.000,00 | - | 50.000,00 | 255.637,43 | 175.132,59 | 80.504,84 | -205.637,43 |
| 1.3.4 | E0186 | Entrate in esecuzione di provvedimenti giudiziari | | - | - | - | 66.092,53 | 66.092,53 | - | -66.092,53 |
| 1.3.4 | E0187 | Entrate relative ai rimborsi INAIL | | - | - | - | 4.688,44 | 4.688,44 | - | -4.688,44 |
| TOTALE - Entrate non classificabili in altre voci | | | | 50.000,00 | - | 50.000,00 | 1.404.190,14 | 1.323.685,30 | 80.504,84 | -1.354.190,14 |

XVII LEGISLATURA — DISEGNI DI LEGGE E RELAZIONI — DOCUMENTI

Gestione Consolidata
Esercizio 2010

| RESIDUI | | | | | | CASSA | | | |
|--------------------------|------------------|--------------------|----------------|------------|-----------------------|-----------------------|-----------------------------|-------------------|-------------------------------------|
| Residui inizio esercizio | Variazioni (+/-) | Previsioni residui | Totale residui | Riscossi | Rimasti da riscuotere | Totale residui attivi | Previsioni definitive cassa | Riscossioni cassa | Differenza rispetto alle previsioni |
| - | - | - | - | - | - | 5.000.000,00 | 220.364.000,00 | 163.172.917,00 | 57.191.083,00 |
| - | - | - | - | - | - | - | - | - | - |
| - | - | - | - | - | - | - | - | - | - |
| - | - | - | - | - | - | - | - | - | - |
| - | - | - | - | - | - | - | - | - | - |
| 1.636.138,55 | - | 1.636.138,55 | - | - | - | - | 1.636.138,55 | - | 1.636.138,55 |
| 339.250,55 | - | 339.250,55 | - | - | - | - | 1.454.575,50 | - | 1.454.575,50 |
| - | - | - | - | - | - | - | - | - | - |
| - | - | - | - | - | - | - | - | - | - |
| - | - | - | - | - | - | - | - | - | - |
| - | - | - | - | - | - | - | - | - | - |
| - | - | - | - | - | - | - | - | - | - |
| - | - | - | - | - | - | - | - | - | - |
| - | - | - | - | - | - | - | - | - | - |
| - | - | - | - | - | - | - | - | - | - |
| - | - | - | - | - | - | - | - | - | - |
| 25.483.823,00 | - | - | 25.483.823,00 | - | 25.483.823,00 | 25.483.823,00 | 25.483.823,00 | - | 25.483.823,00 |
| - | - | - | - | - | - | - | - | - | - |
| 1.946.931,12 | - | - | 1.946.931,12 | - | 1.946.931,12 | 1.946.931,12 | - | - | - |
| - | - | - | - | - | - | - | - | - | - |
| 29.406.143,22 | - | 1.975.389,10 | 27.430.754,12 | - | 27.430.754,12 | 32.430.754,12 | 248.938.537,05 | 163.172.917,00 | 85.765.620,05 |
| 29.406.143,22 | - | 1.975.389,10 | 27.430.754,12 | - | 27.430.754,12 | 32.430.754,12 | 248.938.537,05 | 163.172.917,00 | 85.765.620,05 |
| - | - | - | - | - | - | - | - | - | - |
| - | - | - | - | - | - | - | - | - | - |
| - | - | - | - | - | - | - | 30.000,00 | 2.163,78 | 27.836,22 |
| - | - | - | - | - | - | - | - | 179.277,91 | 179.277,91 |
| - | - | - | - | - | - | - | 20.000,00 | 37.209,54 | 17.209,54 |
| - | - | - | - | - | - | - | 800.000,00 | 427.941,58 | 372.158,42 |
| - | - | - | - | - | - | - | 850.000,00 | 646.492,81 | 203.507,19 |
| - | - | - | - | - | - | - | - | - | - |
| 549.060,76 | - | - | 549.060,76 | 549.060,76 | - | 421.358,51 | 2.400.000,00 | 617.025,05 | 1.782.974,95 |
| 549.060,76 | - | - | 549.060,76 | 549.060,76 | - | 2.319.494,28 | 2.000.000,00 | - | 2.000.000,00 |
| 549.060,76 | - | - | 549.060,76 | 549.060,76 | - | 2.740.852,79 | 4.400.000,00 | 617.025,05 | 3.782.974,95 |
| - | - | - | - | - | - | - | - | - | - |
| 9.735,11 | - | - | 9.735,11 | - | 9.735,11 | 38.375,06 | 2.735,11 | 363.180,62 | 360.445,51 |
| 94.645.591,44 | - | - | 94.645.591,44 | - | 94.645.591,44 | 94.645.591,44 | 94.645.591,44 | 120.822,20 | 120.822,20 |
| - | - | - | - | - | - | - | - | - | - |
| 94.855.328,55 | - | - | 94.855.328,55 | - | 94.855.328,55 | 94.683.967,50 | 94.648.328,55 | 484.002,82 | 94.164.323,73 |
| - | - | - | - | - | - | - | - | - | - |
| 567.516,04 | - | 4.904,31 | 562.611,73 | 16.097,69 | 546.514,04 | 546.514,04 | 500.000,00 | 1.093.869,43 | 593.869,43 |
| 306.582,97 | - | - | 306.582,97 | 306.582,97 | - | 80.504,84 | 50.000,00 | 481.715,56 | 431.715,56 |
| 12.974,76 | - | - | 12.974,76 | 12.974,76 | - | - | - | 79.067,29 | 79.067,29 |
| - | - | - | - | - | - | - | - | 4.688,44 | 4.688,44 |
| 887.073,77 | - | 4.904,31 | 882.189,46 | 335.655,42 | 546.514,04 | 627.018,88 | 550.000,00 | 1.659.340,72 | 1.109.340,72 |

XVII LEGISLATURA — DISEGNI DI LEGGE E RELAZIONI — DOCUMENTI

| CAP | Descrizione Capitolo | COMPETENZA | | | Accertamenti competenza | Riscosso competenza | Rimasto da riscuotere | Differenza rispetto alle previsioni |
|-------|--|---------------------|------------------|-----------------------|-------------------------|---------------------|-----------------------|-------------------------------------|
| | | Previsioni iniziali | variazioni (+/-) | Previsioni definitive | | | | |
| | TOTALE - ALTRE ENTRATE | 4.708.000,00 | 350.000,00 | 5.050.000,00 | 5.372.143,80 | 2.522.145,22 | 2.849.998,58 | 322.143,80 |
| | TOTALE TITOLO I - ENTRATE CORRENTI | 177.064.000,00 | 350.000,00 | 177.414.000,00 | 173.545.060,80 | 165.695.062,22 | 7.849.998,58 | 3.868.939,20 |
| | TITOLO II - Entrate in conto capitale | | | | | | | |
| 2.2 | Entrate derivanti da trasferimenti in conto capitale | | | | | | | |
| | <i>Trasferimenti da altri enti del settore pubblico</i> | | | | | | | |
| 2.2.4 | E0301 Trasferimenti da parte dell'INPDAP a titolo di liquidazione di Indennità di anzianità e di T.F.R. | - | - | - | 17.200,00 | 17.200,00 | - | 17.200,00 |
| | TOTALE - Trasferimenti da altri enti del settore pubblico | - | - | - | 17.200,00 | 17.200,00 | - | 17.200,00 |
| | TOTALE TITOLO II - ENTRATE IN CONTO CAPITALE | - | - | - | 17.200,00 | 17.200,00 | - | 17.200,00 |
| | TITOLO IV - Partite di giro | | | | | | | |
| 4.1 | Entrate aventi natura di partite di giro | | | | | | | |
| | <i>Entrate aventi natura di partite di giro</i> | | | | | | | |
| 4.1.1 | E0193 Recupero di somme somministrate al cassiere | 25.822,84 | - | 25.822,84 | 25.822,84 | 25.822,84 | - | - |
| 4.1.1 | E0194 Somme da restituire alla contabilità comunitaria per errati versamenti | 100.000,00 | - | 100.000,00 | 6.607,08 | 6.607,08 | - | 93.392,92 |
| 4.1.1 | E0195 Entrate per il reintegro da parte della gestione comunitaria di somme pignorate sul conto di Tesoreria Centrale dello Stato n. 20082 | 5.200.000,00 | - | 5.200.000,00 | 986.111,25 | 986.111,25 | - | 4.213.888,75 |
| 4.1.1 | E0196 Assegnazioni dello Stato per il funzionamento di AGECONTROL S.p.a. | - | - | - | - | - | - | - |
| 4.1.1 | E0197 Trasferimenti da parte dello stato per l'aggiornamento della anagrafe nazionale bovina | - | - | - | - | - | - | - |
| 4.1.1 | E0198 Assegnazioni dello Stato per l'attuazione dei rapporti convenzionali per i controlli di qualità | - | - | - | - | - | - | - |
| 4.1.1 | E0199 Entrate derivanti da servizi a favore di altri Enti pubblici svolti dalle società partecipate | 7.600.000,00 | - | 7.600.000,00 | 1.501.672,06 | 821.876,66 | 679.793,40 | 6.098.327,94 |
| 4.1.1 | E0200 Trasferimenti da parte dello Stato destinati agli Organismi Pagatori Regionali | - | - | - | - | - | - | - |
| 4.1.1 | E0201 Entrate per il funzionamento del Consorzio Anagrafi Animali (l.81/06 art.4) | 1.000.000,00 | - | 1.000.000,00 | 1.000.000,00 | 1.000.000,00 | - | - |
| 4.1.1 | E0202 Trasferimenti dalla Repubblica di Bulgaria per l'attuazione del contratto di gemellaggio approvato dall'Unione Europea | - | 198.000,00 | 198.000,00 | 158.400,00 | 158.400,00 | - | 39.600,00 |
| | TOTALE - Entrate aventi natura di partite di giro | 13.925.822,84 | 198.000,00 | 14.123.822,84 | 3.678.613,23 | 2.998.819,83 | 679.793,40 | 10.445.209,61 |
| | TOTALE TITOLO IV - PARTITE DI GIRO | 13.925.822,84 | 198.000,00 | 14.123.822,84 | 3.678.613,23 | 2.998.819,83 | 679.793,40 | 10.445.209,61 |
| | TOTALE ENTRATE | 190.989.822,84 | 548.000,00 | 191.537.822,84 | 177.240.874,03 | 168.711.082,05 | 8.529.791,98 | 14.296.948,81 |

XVII LEGISLATURA — DISEGNI DI LEGGE E RELAZIONI — DOCUMENTI

Gestionale Consolidato
Entrate 2010

| RESIDUI | | | | CASSA | | | | | | |
|--------------------------|------------------|--------------------|----------------|--------------|-----------------------|-----------------------|-----------------------------|-------------------|-------------------------------------|--|
| Residui inizio esercizio | Variazioni (+/-) | Perenzioni residui | Totale residui | Riscossi | Rimasti da riscuotere | Totale residui attivi | Previsioni definitive cassa | Riscossioni cassa | Differenza rispetto alle previsioni | |
| 96.091.461,08 | - | 4.904,31 | 96.086.556,77 | 884.716,18 | 95.201.840,59 | 98.051.839,17 | 100.448.326,55 | 3.406.861,40 | 97.041.465,15 | |
| 125.497.604,30 | - | 1.980.293,41 | 123.517.310,89 | 884.716,18 | 122.632.594,71 | 130.482.593,29 | 349.386.863,60 | 166.579.778,40 | 182.807.085,20 | |
| | | | | | | | | | | |
| | | | | | | | | | | |
| 3.000.000,00 | - | - | 3.000.000,00 | - | 3.000.000,00 | 3.000.000,00 | 3.000.000,00 | 17.200,00 | 2.982.800,00 | |
| 3.000.000,00 | - | - | 3.000.000,00 | - | 3.000.000,00 | 3.000.000,00 | 3.000.000,00 | 17.200,00 | 2.982.800,00 | |
| 3.000.000,00 | - | - | 3.000.000,00 | - | 3.000.000,00 | 3.000.000,00 | 3.000.000,00 | 17.200,00 | 2.982.800,00 | |
| | | | | | | | | | | |
| | | | | | | | | | | |
| - | - | - | - | - | - | - | 25.822,84 | 25.822,84 | - | |
| - | - | - | - | - | - | - | 100.000,00 | 6.607,08 | 93.392,92 | |
| 2.091.973,90 | - | 316,62 | 2.091.657,28 | 2.091.657,28 | - | - | 9.200.000,00 | 3.077.768,53 | 6.122.231,47 | |
| - | - | - | - | - | - | - | - | - | - | |
| - | - | - | - | - | - | - | - | - | - | |
| 1.352.619,00 | - | 1.352.619,00 | - | - | - | - | 1.385.056,81 | - | 1.385.056,81 | |
| - | - | - | - | - | - | 679.793,40 | 7.600.000,00 | 821.878,66 | 6.778.121,34 | |
| - | - | - | - | - | - | - | - | - | - | |
| - | - | - | - | - | - | - | 1.000.000,00 | 1.000.000,00 | - | |
| - | - | - | - | - | - | - | 198.000,00 | 158.400,00 | 39.600,00 | |
| 3.444.592,90 | - | 1.352.935,62 | 2.091.657,28 | 2.091.657,28 | - | 679.793,40 | 19.508.879,65 | 5.090.477,11 | 14.418.402,54 | |
| 3.444.592,90 | - | 1.352.935,62 | 2.091.657,28 | 2.091.657,28 | - | 679.793,40 | 19.508.879,65 | 5.090.477,11 | 14.418.402,54 | |
| 131.942.197,20 | - | 3.333.229,03 | 128.608.968,17 | 2.976.373,46 | 125.632.594,71 | 134.162.386,69 | 371.895.743,25 | 171.687.455,51 | 200.208.287,74 | |

H

M

| Cap | Ege | Epr | Chiave Contabile | Numero Impegno | Importo Iniziale Impegno | Importo Var Impegno |
|---------------------|------|------|----------------------------------|------------------------------------|--------------------------|---------------------|
| S0101 | 2010 | 2009 | 01.03.000.RESIDUO.S0101.0.0.0 | IMP 09/1290 AIMP 09/1169 | 2.118,78 | - |
| S0101 | 2010 | 2009 | 01.03.000.RESIDUO.S0101.0.0.0 | IMP 09/993 AIMP 09/941 | 3.331,16 | - |
| S0101 | 2010 | 2010 | 01.03.000.COMPETENZA.S0101.0.0.0 | IMP 10/1431 AIMP 10/1286 | 5.968,00 | - |
| S0101 | 2010 | 2010 | 01.03.000.COMPETENZA.S0101.0.0.0 | IMP 10/331 AIMP 10/281 | 192.852,90 | - |
| S0101 | 2010 | 2010 | 01.03.000.COMPETENZA.S0101.0.0.0 | Totale Impegni contestuali | 18.147,10 | - |
| S0101 Totale | | | | | 222.417,94 | - |
| S0102 | 2010 | 2010 | 01.03.000.COMPETENZA.S0102.0.0.0 | IMP 10/335 AIMP 10/285 | 250.000,00 | - |
| S0102 Totale | | | | | 250.000,00 | - |
| S0103 | 2010 | 2009 | 01.03.000.RESIDUO.S0103.0.0.0 | IMP 09/1451 AIMP 09/1338 | 27.000,00 | - |
| S0103 | 2010 | 2009 | 01.03.000.RESIDUO.S0103.0.0.0 | IMP 09/188 AIMP 09/167 | 42.016,34 | - |
| S0103 | 2010 | 2010 | 01.03.000.COMPETENZA.S0103.0.0.0 | IMP 10/334 AIMP 10/284 | 90.000,00 | - |
| S0103 Totale | | | | | 159.016,34 | - |
| S0104 | 2010 | 2009 | 01.03.000.RESIDUO.S0104.0.0.0 | IMP 09/189 AIMP 09/168 | 55.169,68 | - |
| S0104 | 2010 | 2010 | 01.03.000.COMPETENZA.S0104.0.0.0 | IMP 10/332 AIMP 10/282 | 77.000,00 | - |
| S0104 Totale | | | | | 132.169,68 | - |
| S0131 | 2010 | 2010 | 01.03.000.COMPETENZA.S0131.0.0.0 | IMP 10/4 AIMP 10/1 | 8.495.115,39 - | 102.720,93 |
| S0131 Totale | | | | | 8.495.115,39 - | 102.720,93 |
| S0132 | 2010 | 2007 | 01.03.000.RESIDUO.S0132.0.0.0 | IMP 07/22 AIMP 07/2 | 56.515,67 | - |
| S0132 | 2010 | 2008 | 01.03.000.RESIDUO.S0132.0.0.0 | IMP 08/2 AIMP 08/2 | 91.958,00 | - |
| S0132 | 2010 | 2009 | 01.03.000.RESIDUO.S0132.0.0.0 | IMP 09/2 AIMP 09/3 | 263.443,00 | - |
| S0132 | 2010 | 2010 | 01.03.000.COMPETENZA.S0132.0.0.0 | IMP 10/5 AIMP 10/2 | 1.125.000,00 | - |
| S0132 Totale | | | | | 1.536.916,67 | - |
| S0133 | 2010 | 2007 | 01.03.000.RESIDUO.S0133.0.0.0 | IMP 07/23 AIMP 07/3 | 331.064,35 | - |
| S0133 | 2010 | 2008 | 01.03.000.RESIDUO.S0133.0.0.0 | IMP 08/3 AIMP 08/3 | 245.666,46 | - |
| S0133 | 2010 | 2009 | 01.03.000.RESIDUO.S0133.0.0.0 | IMP 09/3 AIMP 09/4 | 784.335,22 | - |
| S0133 | 2010 | 2010 | 01.03.000.COMPETENZA.S0133.0.0.0 | IMP 10/6 AIMP 10/3 | 3.200.000,00 | - |
| S0133 Totale | | | | | 4.561.066,03 | - |
| S0134 | 2010 | 2009 | 01.03.000.RESIDUO.S0134.0.0.0 | IMP 09/216 AIMP 09/319 | 244.378,62 | - |
| S0134 | 2010 | 2010 | 01.03.000.COMPETENZA.S0134.0.0.0 | IMP 10/41 AIMP 10/44 | 800.000,00 | - |
| S0134 Totale | | | | | 1.044.378,62 | - |
| S0135 | 2010 | 2009 | 01.03.000.RESIDUO.S0135.0.0.0 | IMP 09/209 AIMP 09/281 | 17.249,57 | - |
| S0135 | 2010 | 2009 | 01.03.000.RESIDUO.S0135.0.0.0 | IMP 09/214 AIMP 09/177 | 11.236,15 | - |
| S0135 | 2010 | 2010 | 01.03.000.COMPETENZA.S0135.0.0.0 | IMP 10/1435 AIMP 10/1297 | 30.231,49 | - |
| S0135 | 2010 | 2010 | 01.03.000.COMPETENZA.S0135.0.0.0 | IMP 10/247 AIMP 10/221 | 100.000,00 | - |
| S0135 | 2010 | 2010 | 01.03.000.COMPETENZA.S0135.0.0.0 | IMP 10/586 AIMP 10/511 | 50.000,00 | - |
| S0135 | 2010 | 2010 | 01.03.000.COMPETENZA.S0135.0.0.0 | Totale Impegni contestuali | 19.768,51 | - |
| S0135 Totale | | | | | 228.485,72 | - |
| S0136 | 2010 | 2009 | 01.03.000.RESIDUO.S0136.0.0.0 | IMP 09/210 AIMP 09/282 | 51.478,88 | - |
| S0136 | 2010 | 2009 | 01.03.000.RESIDUO.S0136.0.0.0 | IMP 09/215 AIMP 09/178 | 36.760,08 | - |
| S0136 | 2010 | 2010 | 01.03.000.COMPETENZA.S0136.0.0.0 | IMP 10/1026 AIMP 10/954 | 6.000,00 | - |
| S0136 | 2010 | 2010 | 01.03.000.COMPETENZA.S0136.0.0.0 | IMP 10/1285 AIMP 10/1155 | 50.990,60 | - |
| S0136 | 2010 | 2010 | 01.03.000.COMPETENZA.S0136.0.0.0 | IMP 10/248 AIMP 10/222 | 80.000,00 | - |
| S0136 | 2010 | 2010 | 01.03.000.COMPETENZA.S0136.0.0.0 | IMP 10/587 AIMP 10/512 | 120.000,00 | - |
| S0136 Totale | | | | | 345.229,56 | - |
| S0137 | 2010 | 2008 | 01.03.000.RESIDUO.S0137.0.0.0 | IMP 08/4 AIMP 08/4 | 219.781,69 | - |
| S0137 | 2010 | 2009 | 01.03.000.RESIDUO.S0137.0.0.0 | IMP 09/4 AIMP 09/5 | 2.349.500,58 | - |
| S0137 | 2010 | 2010 | 01.03.000.COMPETENZA.S0137.0.0.0 | IMP 10/7 AIMP 10/4 | 3.506.065,32 | - |
| S0137 Totale | | | | | 6.075.347,59 | - |
| S0138 | 2010 | 2003 | 01.03.000.RESIDUO.S0138.0.0.0 | IMP 03/200301382 AIMP 03/200301382 | 542.625,00 | - |
| S0138 | 2010 | 2004 | 01.03.000.RESIDUO.S0138.0.0.0 | IMP 04/1582 AIMP 04/1456 | 1.187.851,00 | - |
| S0138 | 2010 | 2005 | 01.03.000.RESIDUO.S0138.0.0.0 | IMP 05/1664 AIMP 05/1390 | 1.187.851,00 | - |
| S0138 | 2010 | 2006 | 01.03.000.RESIDUO.S0138.0.0.0 | IMP 06/1246 AIMP 06/1083 | 275.000,00 | - |
| S0138 | 2010 | 2006 | 01.03.000.RESIDUO.S0138.0.0.0 | IMP 06/1764 AIMP 06/1628 | 87.851,00 | - |
| S0138 | 2010 | 2007 | 01.03.000.RESIDUO.S0138.0.0.0 | IMP 07/1623 AIMP 07/1476 | 1.187.851,00 | - |
| S0138 | 2010 | 2008 | 01.03.000.RESIDUO.S0138.0.0.0 | IMP 08/1081 AIMP 08/947 | 1.187.851,00 | - |

XVII LEGISLATURA — DISEGNI DI LEGGE E RELAZIONI — DOCUMENTI

Allegato 2 - Impegni e Residui Passivi

| Importo Economie | Importo finale Impegno | Importo Pagato | Importo Impegno al 31.12.2010 | Causale |
|---------------------|---------------------------|----------------|----------------------------------|---|
| - 650,71 | 1.468,07 | 1.468,07 | - | terzo imp cap 101 |
| - | 3.331,16 | 3.331,16 | - | compensi alla Presidenza |
| - | 5.968,00 | 2.842,96 | 3.125,04 | compenso Presidente |
| - | 192.852,90 | 190.724,53 | 2.128,37 | imp cap 101 2010 |
| - | 18.147,10 | 18.147,10 | - | |
| - 650,71 | 221.767,23 | 216.513,82 | 5.253,41 | |
| - | 250.000,00 | 98.338,83 | 151.661,17 | imp cap 102 2010 |
| - | 250.000,00 | 98.338,83 | 151.661,17 | |
| - 7.900,59 | 19.099,41 | 19.099,41 | - | compenso revisori |
| - 20.307,65 | 21.708,69 | 21.708,69 | - | imp coll revis |
| - | 90.000,00 | 50.939,60 | 39.060,40 | imp cap 103 2010 |
| - 28.208,24 | 130.808,10 | 91.747,70 | 39.060,40 | |
| - 50.003,75 | 5.165,93 | 5.165,93 | - | cons rappr |
| - 77.000,00 | - | - | - | imp cap 104 2010 |
| - 127.003,75 | 5.165,93 | 5.165,93 | - | |
| - 453.571,34 | 7.938.823,12 | 7.938.823,12 | - | Impegno capitolo 131. |
| - 453.571,34 | 7.938.823,12 | 7.938.823,12 | - | |
| - | 56.515,67 | 21.260,00 | 35.255,67 | IRAP competenze fisse ed accessorie |
| - 84.868,00 | 7.090,00 | 7.090,00 | - | Impegno capitolo 132. |
| - | 263.443,00 | 115.507,00 | 147.936,00 | Impegno capitolo 132. |
| - | 1.125.000,00 | 1.015.242,00 | 109.758,00 | Impegno sul capitolo 132. |
| - 84.868,00 | 1.452.048,67 | 1.159.099,00 | 292.949,67 | |
| - | 331.064,35 | 60.528,43 | 270.535,92 | ritenute prev.li competenze personale agea |
| - 221.999,69 | 23.666,77 | 23.666,77 | - | Impegno capitolo 133. |
| - | 784.335,22 | 523.176,49 | 261.158,73 | Impegno capitolo 133. |
| - | 3.200.000,00 | 2.676.986,19 | 523.013,81 | Impegno sul capitolo 133. |
| - 221.999,69 | 4.339.066,34 | 3.284.357,88 | 1.054.708,46 | |
| - | 244.378,62 | 85.049,54 | 159.329,08 | Impegno di spesa sul cap. 134 - Compensi per lavoro straordinario del personale |
| - | 800.000,00 | 685.406,57 | 114.593,43 | Impegno di spesa lavoro straordinario anno 2010 cap. 134. |
| - | 1.044.378,62 | 770.456,11 | 273.922,51 | |
| - | 17.249,57 | 17.249,57 | - | Indennit  e rimborso spese per missioni all'interno |
| - | 11.236,15 | 10.764,86 | 471,29 | Rimborso missioni nazionali |
| - | 30.231,49 | 1.700,00 | 28.531,49 | Indennit  e rimborso spese di trasporto per missioni nazionali |
| - | 100.000,00 | 68.523,01 | 31.476,99 | Indennit  e rimborso spese di trasporto per missioni all'interno |
| - | 50.000,00 | 49.184,84 | 815,16 | cisalpina tour missioni all'interno |
| - | 19.768,51 | 19.768,51 | - | |
| - | 228.485,72 | 167.190,79 | 61.294,93 | |
| - | 51.478,88 | 32.987,09 | 18.491,79 | Indennit  e rimborso spese di trasporto per missioni all'estero |
| - 26.094,13 | 10.665,95 | 10.665,95 | - | Rimborso missioni estere |
| - | 6.000,00 | - | 6.000,00 | Indennit  e rimborso spese di trasporto per missioni all'estero |
| - | 50.990,60 | - | 50.990,60 | Indennit  e rimborso spese di trasporto per missioni all'estero |
| - | 80.000,00 | 70.421,90 | 9.578,10 | Indennit  e rimborso spese di trasporto per missioni all'estero |
| - | 120.000,00 | 65.689,69 | 54.310,31 | cisalpina tour missioni all'estero |
| - 26.094,13 | 319.135,43 | 179.764,63 | 139.370,80 | |
| - | 219.781,69 | 192.243,88 | 27.537,81 | Impegno capitolo 137. |
| - | 2.349.500,58 | 2.080.708,54 | 268.792,04 | Impegno capitolo 137. |
| - | 3.506.065,32 | 1.132.718,74 | 2.373.346,58 | Impegno sul capitolo 137. |
| - | 6.075.347,59 | 3.405.671,16 | 2.669.676,43 | |
| - | 542.625,00 | - | 542.625,00 | ART. 12 C. 7 CCNL |
| - | 1.187.851,00 | - | 1.187.851,00 | VARI EVENTUALI |
| - | 1.187.851,00 | - | 1.187.851,00 | spese partecipazione corsi |
| - | 1.187.851,00 | - | 1.187.851,00 | Partecipazione corsi |
| - | 275.000,00 | 190.630,42 | 84.369,58 | Pagamento corsi SUDGEST |
| - | 87.851,00 | - | 87.851,00 | spese partecipazione corsi |
| - | 1.187.851,00 | - | 1.187.851,00 | Spese per la partecipazione ai corsi |
| - | 1.187.851,00 | - | 1.187.851,00 | Spese partecipazioni corsi |

3 AN 7

XVII LEGISLATURA — DISEGNI DI LEGGE E RELAZIONI — DOCUMENTI

| Cap | Ege | Epr | Chiave Contabile | Numero Impegno | Importo Iniziale Impegno | Importo Var Impegno |
|---------------------|------|---------------------------------------|------------------|-----------------------------------|--------------------------|---------------------|
| S0138 | 2010 | 2009 01.03.000.RESIDUO.S0138.0.0.0 | | IMP 09/203 AIMP 09/184 | 1.187.851,00 | - |
| S0138 | 2010 | 2010 01.03.000.COMPETENZA.S0138.0.0.0 | | IMP 10/242 AIMP 10/188 | 1.187.851,00 | - |
| S0138 Totale | | | | | 8.032.582,00 | - |
| S0139 | 2010 | 2009 01.03.000.RESIDUO.S0139.0.0.0 | | IMP 09/205 AIMP 09/185 | 70.000,00 | - |
| S0139 | 2010 | 2010 01.03.000.COMPETENZA.S0139.0.0.0 | | IMP 10/243 AIMP 10/189 | 70.000,00 | - |
| S0139 Totale | | | | | 140.000,00 | - |
| S0140 | 2010 | 2004 01.03.000.RESIDUO.S0140.0.0.0 | | IMP 04/1568 AIMP 04/1491 | 72.776,24 | - |
| S0140 | 2010 | 2008 01.03.000.RESIDUO.S0140.0.0.0 | | IMP 08/1418 AIMP 08/1254 | 6.802,23 | - |
| S0140 | 2010 | 2009 01.03.000.RESIDUO.S0140.0.0.0 | | IMP 09/1434 AIMP 09/1325 | 115.337,64 | - |
| S0140 | 2010 | 2010 01.03.000.COMPETENZA.S0140.0.0.0 | | IMP 10/1501 AIMP 10/1351 | 133.134,86 | - |
| S0140 | 2010 | 2010 01.03.000.COMPETENZA.S0140.0.0.0 | | <i>Totale Impegni contestuali</i> | 101.865,14 | - |
| S0140 Totale | | | | | 429.916,11 | - |
| S0141 | 2010 | 2010 01.03.000.COMPETENZA.S0141.0.0.0 | | IMP 10/389 AIMP 10/389 | 2.063,63 | - |
| S0141 Totale | | | | | 2.063,63 | - |
| S0142 | 2010 | 2007 01.03.000.RESIDUO.S0142.0.0.0 | | IMP 07/29 AIMP 07/10 | 4.620,26 | - |
| S0142 | 2010 | 2009 01.03.000.RESIDUO.S0142.0.0.0 | | IMP 09/5 AIMP 09/6 | 243.153,82 | - |
| S0142 | 2010 | 2010 01.03.000.COMPETENZA.S0142.0.0.0 | | IMP 10/8 AIMP 10/5 | 539.837,90 | - |
| S0142 Totale | | | | | 787.611,98 | - |
| S0144 | 2010 | 2008 01.03.000.RESIDUO.S0144.0.0.0 | | IMP 08/471 AIMP 08/383 | 8.453,73 | - |
| S0144 | 2010 | 2009 01.03.000.RESIDUO.S0144.0.0.0 | | IMP 09/431 AIMP 09/383 | 43.940,00 | - |
| S0144 | 2010 | 2010 01.03.000.COMPETENZA.S0144.0.0.0 | | IMP 10/279 AIMP 10/233 | 528.000,00 | - 28.000,00 |
| S0144 Totale | | | | | 580.393,73 | - 28.000,00 |
| S0145 | 2010 | 2008 01.03.000.RESIDUO.S0145.0.0.0 | | IMP 08/1167 AIMP 08/1036 | 4.283,24 | - |
| S0145 | 2010 | 2009 01.03.000.RESIDUO.S0145.0.0.0 | | IMP 09/1435 AIMP 09/1324 | 2.000,00 | - |
| S0145 | 2010 | 2009 01.03.000.RESIDUO.S0145.0.0.0 | | IMP 09/567 AIMP 09/512 | 4.427,37 | - |
| S0145 | 2010 | 2010 01.03.000.COMPETENZA.S0145.0.0.0 | | IMP 10/1500 AIMP 10/1350 | 2.500,00 | - |
| S0145 | 2010 | 2010 01.03.000.COMPETENZA.S0145.0.0.0 | | <i>Totale Impegni contestuali</i> | 10.064,90 | - |
| S0145 Totale | | | | | 23.275,51 | - |
| S0148 | 2010 | 2010 01.03.000.COMPETENZA.S0148.0.0.0 | | <i>Totale Impegni contestuali</i> | 930,00 | - |
| S0148 Totale | | | | | 930,00 | - |
| S0149 | 2010 | 2007 01.03.000.RESIDUO.S0149.0.0.0 | | IMP 07/206 AIMP 07/151 | 26.948,12 | - |
| S0149 | 2010 | 2008 01.03.000.RESIDUO.S0149.0.0.0 | | IMP 08/41 AIMP 08/27 | 315.479,13 | - |
| S0149 | 2010 | 2009 01.03.000.RESIDUO.S0149.0.0.0 | | IMP 09/198 AIMP 09/183 | 500.619,55 | - |
| S0149 | 2010 | 2010 01.03.000.COMPETENZA.S0149.0.0.0 | | IMP 10/245 AIMP 10/186 | 460.000,00 | - |
| S0149 Totale | | | | | 1.303.046,80 | - |
| S0150 | 2010 | 2009 01.03.000.RESIDUO.S0150.0.0.0 | | IMP 09/6 AIMP 09/7 | 2.548,73 | - |
| S0150 | 2010 | 2010 01.03.000.COMPETENZA.S0150.0.0.0 | | IMP 10/9 AIMP 10/6 | 180.000,00 | - |
| S0150 Totale | | | | | 182.548,73 | - |
| S0151 | 2010 | 2007 01.03.000.RESIDUO.S0151.0.0.0 | | IMP 07/33 AIMP 07/13 | 23.180,88 | - |
| S0151 | 2010 | 2008 01.03.000.RESIDUO.S0151.0.0.0 | | IMP 08/1441 AIMP 09/8 | 10.834,64 | - |
| S0151 | 2010 | 2008 01.03.000.RESIDUO.S0151.0.0.0 | | IMP 08/8 AIMP 08/8 | 84,71 | - |
| S0151 | 2010 | 2008 01.03.000.RESIDUO.S0151.0.0.0 | | IMP 08/9 AIMP 08/9 | 132.120,00 | - |
| S0151 | 2010 | 2009 01.03.000.RESIDUO.S0151.0.0.0 | | IMP 09/7 AIMP 09/8 | 212.427,05 | - |
| S0151 | 2010 | 2010 01.03.000.COMPETENZA.S0151.0.0.0 | | IMP 10/10 AIMP 10/7 | 786.809,84 | - |
| S0151 Totale | | | | | 1.165.457,12 | - |
| S0153 | 2010 | 2008 01.03.000.RESIDUO.S0153.0.0.0 | | IMP 08/735 AIMP 08/568 | 10.276,44 | - |
| S0153 | 2010 | 2009 01.03.000.RESIDUO.S0153.0.0.0 | | IMP 09/202 AIMP 09/182 | 51.898,87 | - |
| S0153 | 2010 | 2010 01.03.000.COMPETENZA.S0153.0.0.0 | | IMP 10/110 AIMP 10/93 | 800,00 | - |
| S0153 | 2010 | 2010 01.03.000.COMPETENZA.S0153.0.0.0 | | IMP 10/1503 AIMP 10/1353 | 10.000,00 | - |
| S0153 | 2010 | 2010 01.03.000.COMPETENZA.S0153.0.0.0 | | IMP 10/188 AIMP 10/132 | 45.163,14 | - |
| S0153 | 2010 | 2010 01.03.000.COMPETENZA.S0153.0.0.0 | | IMP 10/263 AIMP 10/197 | 190,00 | - |
| S0153 | 2010 | 2010 01.03.000.COMPETENZA.S0153.0.0.0 | | IMP 10/45 AIMP 10/8 | 8.199,00 | - |
| S0153 | 2010 | 2010 01.03.000.COMPETENZA.S0153.0.0.0 | | <i>Totale Impegni contestuali</i> | 190,00 | - |
| S0153 Totale | | | | | 126.717,45 | - |
| S0156 | 2010 | 2007 01.03.000.RESIDUO.S0156.0.0.0 | | IMP 07/1617 AIMP 07/1470 | 31.851,11 | - |
| S0156 | 2010 | 2007 01.03.000.RESIDUO.S0156.0.0.0 | | IMP 07/1618 AIMP 07/1471 | 212.396,76 | - |
| S0156 Totale | | | | | 244.247,87 | - |

XVII LEGISLATURA — DISEGNI DI LEGGE E RELAZIONI — DOCUMENTI

Allegato 2 - Impagni e Residui Passivi

| Importo Economie | Importo finale Impegno | Importo Pagato | Importo Impegno al 31.12.2010 | Causale |
|---------------------|---------------------------|-------------------|----------------------------------|---|
| - | 1.187.851,00 | 17.280,00 | 1.170.571,00 | Formazione personale |
| - | 1.187.851,00 | - | 1.187.851,00 | Spese partecipazioni corsi |
| - | 8.032.582,00 | 207.910,42 | 7.824.671,58 | |
| - | 70.000,00 | - | 70.000,00 | Formazione dirigenti |
| - | 70.000,00 | - | 70.000,00 | Spese per la formazione del personale di area dirigenziale |
| - | 140.000,00 | - | 140.000,00 | |
| - | 72.776,24 | - | 72.776,24 | impegno intero stanziamento di cap. di bilancio |
| - | 6.802,23 | - | 6.802,23 | impegno fine anno 2008 x interventi assistenziali |
| - 1,00 | 115.336,64 | 115.336,64 | - | imp.cap.140 |
| - | 133.134,86 | - | 133.134,86 | Interventi socio assistenziali |
| - | 101.865,14 | 101.865,14 | - | |
| - 1,00 | 429.915,11 | 217.201,78 | 212.713,33 | |
| - | 2.063,63 | 2.063,63 | - | Riconoscimento causa di servizio ed equo indennizzo sig.ra Miria Ferrari |
| - | 2.063,63 | 2.063,63 | - | |
| - | 4.620,26 | 4.620,26 | - | ind. di risultato per il personale dirigente di II ^a fascia |
| - | 243.153,82 | 150.940,99 | 92.212,83 | Impegno capitolo 142. |
| - | 539.837,90 | 408.011,56 | 131.826,34 | Impegno sul capitolo 142. |
| - | 787.611,98 | 563.572,81 | 224.039,17 | |
| - 8.453,73 | - | - | - | pag. fornitura 2008 B.P. - ACCOR services |
| - 43.940,00 | - | - | - | Fornitura 2009 Buoni Pasto - QUI TICKET spa |
| - 104.540,00 | 395.460,00 | 395.460,00 | - | QUI GROUP - fornitura annua B.P. |
| - 156.933,73 | 395.460,00 | 395.460,00 | - | |
| - | 4.283,24 | 732,42 | 3.550,82 | Rimborsi per visite fiscali |
| - 2.000,00 | - | - | - | imp.cap.145 x sorveglianza sanitaria 2009 |
| - | 4.427,37 | - | 4.427,37 | ASL/visite fiscali |
| - | 2.500,00 | - | 2.500,00 | Rete Ferroviaria Italiana S.p.A. |
| - | 10.064,90 | 10.064,90 | - | |
| - 2.000,00 | 21.275,51 | 10.797,32 | 10.478,19 | |
| - | 930,00 | 930,00 | - | |
| - | 930,00 | 930,00 | - | |
| - | 26.948,12 | 2.797,03 | 24.151,09 | Comptenze personale comandato |
| - | 315.479,13 | - | 315.479,13 | rimborsi competenze personale comandato |
| - | 500.619,55 | 300.638,91 | 199.980,64 | Personale comandato |
| - | 460.000,00 | - | 460.000,00 | Spese personale comandato |
| - | 1.303.046,80 | 303.435,94 | 999.610,86 | |
| - | 2.548,73 | - | 2.548,73 | Impegno capitolo 150. |
| - | 180.000,00 | 167.170,25 | 12.829,75 | Impegno sul capitolo 150. |
| - | 182.548,73 | 167.170,25 | 15.378,48 | |
| - | 23.180,88 | 23.180,88 | - | ind di risultato per i dirigenti di II ^a fascia |
| - | 10.834,64 | 10.834,64 | - | Impegno capitolo 151. |
| - 84,71 | - | - | - | Impegno capitolo 151. |
| - | 132.120,00 | 32.085,32 | 100.034,68 | Impegno capitolo 152. |
| - | 212.427,05 | 161.672,15 | 50.754,90 | Impegno capitolo 151. |
| - | 786.809,84 | 600.601,70 | 186.208,14 | Impegno capitolo 151. |
| - 84,71 | 1.165.372,41 | 828.374,69 | 336.997,72 | |
| - | 10.276,44 | - | 10.276,44 | Premi INAIL 01.09.07-31.12.07 presunto 01.01.08- 31.12.08 |
| - | 51.898,87 | - | 51.898,87 | Premi INAIL |
| - | 800,00 | 800,00 | - | rc patrimoniale colpa grave n.4 unitO dirigenti anno 2010 |
| - | 10.000,00 | - | 10.000,00 | INAIL |
| - | 45.163,14 | 45.163,14 | - | PREMI INAIL |
| - | 190,00 | 190,00 | - | saldo rc patrimoniale facoltativa dirigenti anno 2010 |
| - | 8.199,00 | 8.199,00 | - | rc parimoniale Lloyd's of London dirigenti periodo gennaio/dicembre 2010 |
| - | 190,00 | 190,00 | - | |
| - | 126.717,45 | 54.542,14 | 72.175,31 | |
| - 31.851,11 | - | - | - | Arretrati stipendio 2006-2007 |
| - 212.396,76 | - | - | - | Impegno della relativa cifra sul cap. 156 |
| - 244.247,87 | - | - | - | |





XVII LEGISLATURA — DISEGNI DI LEGGE E RELAZIONI — DOCUMENTI

| Cap | Ege | Epr | Chiave Contabile | Numero Impegno | Importo Iniziale Impegno | Importo Var Impegno |
|---------------------|------|------|----------------------------------|----------------------------|--------------------------|---------------------|
| S0201 | 2010 | 2010 | 01.03.000.COMPETENZA.S0201.0.0.0 | Totale Impegni contestuali | 17.935,65 | - |
| S0201 Totale | | | | | 17.935,65 | - |
| S0202 | 2010 | 2009 | 01.03.000.RESIDUO.S0202.0.0.0 | IMP 09/1452 AIMP 09/1339 | 6.754,90 | - |
| S0202 | 2010 | 2009 | 01.03.000.RESIDUO.S0202.0.0.0 | IMP 09/218 AIMP 09/293 | 6.057,84 | - |
| S0202 | 2010 | 2010 | 01.03.000.COMPETENZA.S0202.0.0.0 | IMP 10/342 AIMP 10/306 | 60.000,00 | - |
| S0202 | 2010 | 2010 | 01.03.000.COMPETENZA.S0202.0.0.0 | IMP 10/757 AIMP 10/687 | 38.000,00 | - |
| S0202 | 2010 | 2010 | 01.03.000.COMPETENZA.S0202.0.0.0 | Totale Impegni contestuali | 3.352,51 | - |
| S0202 Totale | | | | | 114.165,25 | - |
| S0203 | 2010 | 2009 | 01.03.000.RESIDUO.S0203.0.0.0 | IMP 09/220 AIMP 09/295 | 46.501,11 | - |
| S0203 | 2010 | 2009 | 01.03.000.RESIDUO.S0203.0.0.0 | IMP 09/871 AIMP 09/819 | 93.000,00 | - |
| S0203 | 2010 | 2010 | 01.03.000.COMPETENZA.S0203.0.0.0 | IMP 10/1493 AIMP 10/1349 | 60.000,00 | - |
| S0203 | 2010 | 2010 | 01.03.000.COMPETENZA.S0203.0.0.0 | IMP 10/1504 AIMP 10/1352 | 12.000,00 | - |
| S0203 | 2010 | 2010 | 01.03.000.COMPETENZA.S0203.0.0.0 | IMP 10/250 AIMP 10/220 | 55.000,00 | - |
| S0203 | 2010 | 2010 | 01.03.000.COMPETENZA.S0203.0.0.0 | IMP 10/607 AIMP 10/514 | 600,00 | - |
| S0203 | 2010 | 2010 | 01.03.000.COMPETENZA.S0203.0.0.0 | IMP 10/688 AIMP 10/647 | 40.000,00 | - |
| S0203 Totale | | | | | 307.101,11 | - |
| S0204 | 2010 | 2008 | 01.03.000.RESIDUO.S0204.0.0.0 | IMP 08/144 AIMP 08/86 | 5.148,52 | - |
| S0204 | 2010 | 2009 | 01.03.000.RESIDUO.S0204.0.0.0 | IMP 09/98 AIMP 09/80 | 611.842,40 | - |
| S0204 | 2010 | 2010 | 01.03.000.COMPETENZA.S0204.0.0.0 | IMP 10/1517 AIMP 10/1354 | 2.400.000,00 | - |
| S0204 | 2010 | 2010 | 01.03.000.COMPETENZA.S0204.0.0.0 | IMP 10/163 AIMP 10/102 | 77.000,00 | - |
| S0204 | 2010 | 2010 | 01.03.000.COMPETENZA.S0204.0.0.0 | IMP 10/423 AIMP 10/416 | 2.570.918,02 | - |
| S0204 | 2010 | 2010 | 01.03.000.COMPETENZA.S0204.0.0.0 | Totale Impegni contestuali | 2.081,98 | - |
| S0204 Totale | | | | | 5.666.990,92 | - |
| S0205 | 2010 | 2009 | 01.03.000.RESIDUO.S0205.0.0.0 | IMP 09/417 AIMP 09/421 | 7.677,74 | - |
| S0205 | 2010 | 2010 | 01.03.000.COMPETENZA.S0205.0.0.0 | IMP 10/280 AIMP 10/227 | 7.500,00 | - |
| S0205 | 2010 | 2010 | 01.03.000.COMPETENZA.S0205.0.0.0 | Totale Impegni contestuali | 42.500,00 | - |
| S0205 Totale | | | | | 57.677,74 | - |
| S0206 | 2010 | 2008 | 01.03.000.RESIDUO.S0206.0.0.0 | IMP 08/104 AIMP 08/64 | 22.059,84 | - |
| S0206 | 2010 | 2008 | 01.03.000.RESIDUO.S0206.0.0.0 | IMP 08/227 AIMP 08/162 | 13.500,00 | - |
| S0206 | 2010 | 2008 | 01.03.000.RESIDUO.S0206.0.0.0 | IMP 08/576 AIMP 08/465 | 1.342,48 | - |
| S0206 | 2010 | 2008 | 01.03.000.RESIDUO.S0206.0.0.0 | IMP 08/887 AIMP 08/766 | 912,00 | - |
| S0206 | 2010 | 2009 | 01.03.000.RESIDUO.S0206.0.0.0 | IMP 09/100 AIMP 09/81 | 950,38 | - |
| S0206 | 2010 | 2009 | 01.03.000.RESIDUO.S0206.0.0.0 | IMP 09/1169 AIMP 09/1092 | 6.000,00 | - |
| S0206 | 2010 | 2009 | 01.03.000.RESIDUO.S0206.0.0.0 | IMP 09/1172 AIMP 09/1064 | 170.000,00 | - |
| S0206 | 2010 | 2009 | 01.03.000.RESIDUO.S0206.0.0.0 | IMP 09/1188 AIMP 09/1089 | 14.145,00 | - |
| S0206 | 2010 | 2009 | 01.03.000.RESIDUO.S0206.0.0.0 | IMP 09/1210 AIMP 09/1122 | 8.640,00 | - |
| S0206 | 2010 | 2009 | 01.03.000.RESIDUO.S0206.0.0.0 | IMP 09/1289 AIMP 09/1171 | 39.200,00 | - |
| S0206 | 2010 | 2009 | 01.03.000.RESIDUO.S0206.0.0.0 | IMP 09/1455 AIMP 09/1342 | 221.934,99 | - |
| S0206 | 2010 | 2009 | 01.03.000.RESIDUO.S0206.0.0.0 | IMP 09/146 AIMP 09/116 | 183,21 | - |
| S0206 | 2010 | 2009 | 01.03.000.RESIDUO.S0206.0.0.0 | IMP 09/154 AIMP 09/146 | 1.680,00 | - |
| S0206 | 2010 | 2009 | 01.03.000.RESIDUO.S0206.0.0.0 | IMP 09/221 AIMP 09/294 | 11.102,00 | - |
| S0206 | 2010 | 2009 | 01.03.000.RESIDUO.S0206.0.0.0 | IMP 09/314 AIMP 09/328 | 31.684,04 | - |
| S0206 | 2010 | 2009 | 01.03.000.RESIDUO.S0206.0.0.0 | IMP 09/315 AIMP 09/329 | 62.829,70 | - |
| S0206 | 2010 | 2009 | 01.03.000.RESIDUO.S0206.0.0.0 | IMP 09/335 AIMP 09/331 | 17.625,58 | - |
| S0206 | 2010 | 2009 | 01.03.000.RESIDUO.S0206.0.0.0 | IMP 09/365 AIMP 09/360 | 288,00 | - |

XVII LEGISLATURA — DISEGNI DI LEGGE E RELAZIONI — DOCUMENTI

Allegato 2 - Impegni e Residui Passivi

| Importo Economie | Importo finale Impegno | Importo Pagato | Importo Impegno al 31.12.2010 | Causale |
|---------------------|---------------------------|---------------------|----------------------------------|---|
| - | 17.935,65 | 17.935,65 | - | |
| - | 17.935,65 | 17.935,65 | - | |
| - 6.754,90 | - | - | - | compensi consulenze 2009 |
| - 81,28 | 5.976,56 | 5.976,56 | - | Compensi per speciali incarichi dr. Antinelli |
| - | 60.000,00 | 57.430,74 | 2.569,26 | Compensi per speciali incarichi (dr. Antinelli Adriano) |
| - | 38.000,00 | 30.000,00 | 8.000,00 | Compenso Dott. Marchi periodo dal 01/06/2010 al 31/12/2010 |
| - | 3.352,51 | 3.352,51 | - | |
| - 6.836,18 | 107.329,07 | 96.759,81 | 10.569,26 | |
| - 32.113,80 | 14.387,31 | 14.387,31 | - | Spese per il funzionamento di Consigli, Comitati, Commissioni SE.C.IN. |
| - 94,06 | 92.905,94 | 92.905,94 | - | Prosecuzione dei lavori della Comm. Coll. e Congruità per un periodo max di 3 mesi |
| - | 60.000,00 | - | 60.000,00 | Commissione per la valutazione della congruità delle quantità di prestazioni e dei correlati costi unitari inclusi nel Sistema di riferimento prezzi |
| - | 12.000,00 | - | 12.000,00 | Compensi Commissioni esaminatrici concorsi 2010 |
| - | 55.000,00 | 52.724,72 | 2.275,28 | Spese per il funzionamento di Consigli, Comitati, Commissioni |
| - | 600,00 | 600,00 | - | Acquisto materiale tipografico per commissione esaminatrice B1 esterno |
| - | 40.000,00 | 24.000,00 | 16.000,00 | Autorità di Certificazione FEP-Sistemi informativi e tecnologici e Servizio di Controllo Interno Comunitario - Compenso Dr. M. Battistella periodo dal 19 aprile al 31 dicembre 2010 |
| - 32.207,86 | 274.893,25 | 184.617,97 | 90.275,28 | |
| - | 5.148,52 | - | 5.148,52 | locazione Tiglio I - 1 marzo/31 dicembre 2008 |
| - | 611.842,40 | 611.842,40 | - | LOCAZIONE VIA PALESTRO - TIGLIO I |
| - | 2.400.000,00 | - | 2.400.000,00 | locazione immobili ed oneri acc. |
| - | 77.000,00 | 71.713,41 | 5.286,59 | locazione e pulizie Bruxelles |
| - | 2.570.918,02 | 1.997.830,61 | 573.087,41 | locazione immobili |
| - | 2.081,98 | 2.081,98 | - | |
| - | 5.666.990,92 | 2.683.468,40 | 2.983.522,52 | |
| - 6.344,40 | 1.333,34 | 1.333,34 | - | Servizio Consegna Plichi - EXPI srl |
| - | 7.500,00 | 6.633,08 | 866,92 | EXPI srl - servizio annuo consegna plichi |
| - | 42.500,00 | 42.500,00 | - | |
| - 6.344,40 | 51.333,34 | 50.466,42 | 866,92 | |
| - 22.059,84 | - | - | - | soc. F.D.M. spa - archivio remoto 2008 |
| - 13.500,00 | - | - | - | Equitalia Servizi SpA-serv. informatici CNC- SINERGIA |
| - 1.342,48 | - | - | - | SPESA 2008 MANUTENZIONE ASCENSORI |
| - 350,40 | 561,60 | 561,60 | - | QMS |
| - 385,55 | 564,83 | 564,83 | - | HOME CLEANING BRUXELLES |
| - | 6.000,00 | 4.000,00 | 2.000,00 | QMS - STABILE VIA SALANDRA - VIA PALESTRO- (DUVRI) |
| - | 170.000,00 | 33.895,00 | 136.105,00 | FORMEZ |
| - 1.246,50 | 12.898,50 | 12.898,50 | - | telecom-cdn via Palestro via Salandra |
| - | 8.640,00 | 8.640,00 | - | TELECOM - FORNITURA TASTIERA BRAILLE |
| - 19,45 | 39.180,55 | 39.180,55 | - | telecom italiaCDN via Palestro via Bentivoglio |
| - | 221.934,99 | 81.642,81 | 140.292,18 | Trasloco presso sede di via Palestro, 81 o |
| - | 183,21 | 183,21 | - | Fornitura di servizi INFOCAMERE - contratto denominato TELEMACE - anno 2009. |
| - | 1.680,00 | - | 1.680,00 | QMS-CONV. 1043/2008 |
| - 158,00 | 10.944,00 | 10.944,00 | - | Spese per il funzionamento degli uffici, manutenzione, riparazione ed adattamento dei locali e dei relativi impianti - Avvocati dello Stato |
| - 2.967,70 | 28.716,34 | 28.716,34 | - | soc XIREX srl - nolo fotocopiatrici e fax |
| - 3.676,16 | 59.153,54 | 59.153,54 | - | soc. FDM - archivio remoto |
| - | 17.625,58 | 17.625,58 | - | Pagamenti lavoro somministrato |
| - 298,00 | - | - | - | AUTOTRASPORTI & TRASLOCHI UFFICIO 200 |
| | | | | S.R.L. - servizio di stoccaggio materiali |

XVII LEGISLATURA — DISEGNI DI LEGGE E RELAZIONI — DOCUMENTI

| Cap | Ege | Epr | Chiave Contabile | Numero Impegno | Importo Iniziale Impegno | Importo Var Impegno |
|---------------------|------|------|----------------------------------|------------------------------------|--------------------------|---------------------|
| S0206 | 2010 | 2009 | 01.03.000.RESIDUO.S0206.0.0.0 | IMP 09/394 AIMP 09/381 | 224.516,74 | - |
| S0206 | 2010 | 2009 | 01.03.000.RESIDUO.S0206.0.0.0 | IMP 09/432 AIMP 09/668 | 3.678,00 | - |
| S0206 | 2010 | 2009 | 01.03.000.RESIDUO.S0206.0.0.0 | IMP 09/771 AIMP 09/691 | 1.546,40 | - |
| S0206 | 2010 | 2009 | 01.03.000.RESIDUO.S0206.0.0.0 | IMP 09/979 AIMP 09/1041 | 13.300,02 | - |
| S0206 | 2010 | 2009 | 01.03.000.RESIDUO.S0206.0.0.0 | IMP 09/99 AIMP 09/82 | 12.831,20 | - |
| S0206 | 2010 | 2010 | 01.03.000.COMPETENZA.S0206.0.0.0 | IMP 10/120 AIMP 10/123 | 3.500,00 | - |
| S0206 | 2010 | 2010 | 01.03.000.COMPETENZA.S0206.0.0.0 | IMP 10/1516 AIMP 10/1363 | 1.220.490,71 | - |
| S0206 | 2010 | 2010 | 01.03.000.COMPETENZA.S0206.0.0.0 | IMP 10/241 AIMP 10/185 | 50.000,00 | - 50.000,00 |
| S0206 | 2010 | 2010 | 01.03.000.COMPETENZA.S0206.0.0.0 | IMP 10/244 AIMP 10/187 | 500.000,00 | - |
| S0206 | 2010 | 2010 | 01.03.000.COMPETENZA.S0206.0.0.0 | IMP 10/252 AIMP 10/236 | 145.000,00 | - 38.764,00 |
| S0206 | 2010 | 2010 | 01.03.000.COMPETENZA.S0206.0.0.0 | IMP 10/255 AIMP 10/228 | 4.278,40 | - |
| S0206 | 2010 | 2010 | 01.03.000.COMPETENZA.S0206.0.0.0 | IMP 10/256 AIMP 10/229 | 260.208,00 | 0,08 |
| S0206 | 2010 | 2010 | 01.03.000.COMPETENZA.S0206.0.0.0 | IMP 10/257 AIMP 10/231 | 127.873,90 | - |
| S0206 | 2010 | 2010 | 01.03.000.COMPETENZA.S0206.0.0.0 | IMP 10/278 AIMP 10/226 | 6.000,00 | - |
| S0206 | 2010 | 2010 | 01.03.000.COMPETENZA.S0206.0.0.0 | IMP 10/442 AIMP 10/414 | 23.760,00 | - |
| S0206 | 2010 | 2010 | 01.03.000.COMPETENZA.S0206.0.0.0 | IMP 10/714 AIMP 10/649 | 356,05 | - |
| S0206 | 2010 | 2010 | 01.03.000.COMPETENZA.S0206.0.0.0 | IMP 10/735 AIMP 10/646 | 51.265,80 | - |
| S0206 | 2010 | 2010 | 01.03.000.COMPETENZA.S0206.0.0.0 | IMP 10/892 AIMP 10/810 | 25.740,00 | - |
| S0206 | 2010 | 2010 | 01.03.000.COMPETENZA.S0206.0.0.0 | IMP 10/950 AIMP 10/836 | 13.412,40 | - |
| S0206 | 2010 | 2010 | 01.03.000.COMPETENZA.S0206.0.0.0 | Totale Impegni contestuali | 901.878,66 | - |
| S0206 Totale | | | | | 4.213.713,50 | - 88.763,92 |
| S0207 | 2010 | 2010 | 01.03.000.COMPETENZA.S0207.0.0.0 | Totale Impegni contestuali | 9.580,43 | - |
| S0207 Totale | | | | | 9.580,43 | - |
| S0208 | 2010 | 2008 | 01.03.000.RESIDUO.S0208.0.0.0 | IMP 08/962 AIMP 08/830 | 520,00 | - |
| S0208 | 2010 | 2009 | 01.03.000.RESIDUO.S0208.0.0.0 | IMP 09/309 AIMP 09/327 | 202,33 | - |
| S0208 | 2010 | 2009 | 01.03.000.RESIDUO.S0208.0.0.0 | IMP 09/316 AIMP 09/330 | 3.720,00 | - |
| S0208 | 2010 | 2009 | 01.03.000.RESIDUO.S0208.0.0.0 | IMP 09/462 AIMP 09/418 | 854,68 | - |
| S0208 | 2010 | 2010 | 01.03.000.COMPETENZA.S0208.0.0.0 | IMP 10/276 AIMP 10/224 | 10.260,00 | - |
| S0208 | 2010 | 2010 | 01.03.000.COMPETENZA.S0208.0.0.0 | IMP 10/277 AIMP 10/225 | 22.320,00 | - |
| S0208 | 2010 | 2010 | 01.03.000.COMPETENZA.S0208.0.0.0 | IMP 10/759 AIMP 10/686 | 7.800,00 | - |
| S0208 Totale | | | | | 45.677,01 | - |
| S0209 | 2010 | 2009 | 01.03.000.RESIDUO.S0209.0.0.0 | IMP 09/311 AIMP 09/325 | 139.286,90 | - |
| S0209 | 2010 | 2010 | 01.03.000.COMPETENZA.S0209.0.0.0 | IMP 10/281 AIMP 10/232 | 130.000,00 | - |
| S0209 Totale | | | | | 269.286,90 | - |
| S0210 | 2010 | 2009 | 01.03.000.RESIDUO.S0210.0.0.0 | IMP 09/395 AIMP 09/379 | 10.708,00 | - |
| S0210 | 2010 | 2010 | 01.03.000.COMPETENZA.S0210.0.0.0 | Totale Impegni contestuali | 11.547,80 | - |
| S0210 Totale | | | | | 22.255,80 | - |
| S0211 | 2010 | 2010 | 01.03.000.COMPETENZA.S0211.0.0.0 | Totale Impegni contestuali | 3.800,00 | - |
| S0211 Totale | | | | | 3.800,00 | - |
| S0212 | 2010 | 2002 | 01.03.000.RESIDUO.S0212.0.0.0 | IMP 03/200202123 AIMP 03/200202123 | 87.567,25 | - |
| S0212 | 2010 | 2006 | 01.03.000.RESIDUO.S0212.0.0.0 | IMP 06/1343 AIMP 06/1234 | 39.401,08 | - |
| S0212 | 2010 | 2006 | 01.03.000.RESIDUO.S0212.0.0.0 | IMP 06/402 AIMP 06/272 | 98.867,24 | - |
| S0212 | 2010 | 2008 | 01.03.000.RESIDUO.S0212.0.0.0 | IMP 08/376 AIMP 08/308 | 5.827,61 | - |
| S0212 | 2010 | 2008 | 01.03.000.RESIDUO.S0212.0.0.0 | IMP 08/450 AIMP 08/345 | 4.809,54 | - |
| S0212 | 2010 | 2009 | 01.03.000.RESIDUO.S0212.0.0.0 | IMP 09/436 AIMP 09/419 | 3.342,93 | - |
| S0212 | 2010 | 2009 | 01.03.000.RESIDUO.S0212.0.0.0 | IMP 09/587 AIMP 09/549 | 19.896,82 | - |
| S0212 | 2010 | 2010 | 01.03.000.COMPETENZA.S0212.0.0.0 | IMP 10/1514 AIMP 10/1361 | 194.132,76 | - |
| S0212 | 2010 | 2010 | 01.03.000.COMPETENZA.S0212.0.0.0 | IMP 10/311 AIMP 10/261 | 66.600,00 | - |
| S0212 | 2010 | 2010 | 01.03.000.COMPETENZA.S0212.0.0.0 | IMP 10/771 AIMP 10/708 | 145.000,00 | - |
| S0212 | 2010 | 2010 | 01.03.000.COMPETENZA.S0212.0.0.0 | Totale Impegni contestuali | 100.267,24 | - |
| S0212 Totale | | | | | 765.712,47 | - |

XVII LEGISLATURA — DISEGNI DI LEGGE E RELAZIONI — DOCUMENTI

Allegato 2 - Impegni e Residui Passivi



| Importo Economia | Importo finale Impegno | Importo Pagato | Importo Impegno al 31.12.2010 | Causale |
|---------------------|---------------------------|----------------|----------------------------------|--|
| - | 224.516,74 | 224.516,74 | - | Spesa x ROMEO GESTIONI spa - manutenzione e servizi via palestro |
| - | 3.678,00 | 3.678,00 | - | ELTIME srl - Canone Manutenzione 2009 |
| - 1.546,40 | - | - | - | noleggio 2009 3 fax - XIREX ITALIA srl |
| - | 13.300,02 | 13.300,02 | - | ampliamento Outsourcing Fonia - Telecom |
| - | 12.831,20 | - | 12.831,20 | QMS-CORSI DI FORMAZIONE E AGGIORNAMENTO |
| - | 3.500,00 | 2.816,45 | 683,55 | Fornitura di servizi INFOCAMERE - contratto denominato TELEMACO - anno 2010. |
| - | 1.220.490,71 | - | 1.220.490,71 | spese per esigenze operative |
| - | - | - | - | FORMEZ preventivo attività di riqualificazione personale |
| - | 500.000,00 | 402.693,59 | 97.306,41 | Obiettivo Lavoro-Lavoro somministrato |
| - | - | - | - | Spese per il funzionamento degli uffici, manutenzione, riparazione ed adattamento dei locali e dei relativi impianti |
| - | 106.236,00 | 106.236,00 | - | XIREX - canone annuo 3 fax 09/5500 |
| - | 4.278,40 | 3.278,40 | 1.000,00 | XI.R.E.X. - contratto 08/2348 |
| - | 260.208,08 | 260.208,08 | - | XI.R.E.X. - contratto 09/7553 |
| - | 127.873,90 | 74.924,34 | 52.949,56 | OTIS srl manut. ascensori 2010 |
| - | 6.000,00 | 4.952,50 | 1.047,50 | QMS - incarico 2010- 2852/UM |
| - | 23.760,00 | 23.760,00 | - | Affitto sale per prove scritte concorsi pubblici B1 e C1 esterni |
| - | 356,05 | 356,05 | - | Acquisto materiale informatico per nuova versione protocollo |
| - | 51.265,80 | 51.265,80 | - | concorsi interni agea |
| - | 25.740,00 | 25.740,00 | - | Spesa Anno 2010 - soc. ELTIME srl |
| - | 13.412,40 | 4.906,20 | 8.506,20 | - |
| - | 901.878,66 | 901.878,66 | - | - |
| - 47.540,48 | 4.077.409,10 | 2.402.516,79 | 1.674.892,31 | - |
| - | 9.580,43 | 9.580,43 | - | - |
| - | 9.580,43 | 9.580,43 | - | - |
| - 520,00 | - | - | - | nolo 2 auto AUDI |
| - 202,33 | - | - | - | Acquisto BUONI BENZINA - ENI spa |
| - | 3.720,00 | 3.720,00 | - | soc. LEASYS spa - nolo 2 AUDI |
| - | 854,68 | 854,68 | - | canone nolo fiat stili - LEASEPLAN Italia spa |
| - | 10.260,00 | 8.546,80 | 1.713,20 | LEASEPLAN spa - nolo annuo 2 FIAT |
| - | 22.320,00 | 18.600,00 | 3.720,00 | LEASYS spa - nolo annuo 2 AUDI |
| - 105,30 | 7.694,70 | 7.694,70 | - | Acquisto Buoni Benzina - Soc. ENI spa |
| - 827,63 | 44.849,38 | 39.416,18 | 5.433,20 | - |
| - 139.286,90 | - | - | - | pag. AVVISI SU QUOTIDIANI |
| - | 130.000,00 | 78.583,20 | 51.416,80 | PUBBLICAZIONE AVVISI LEGALI |
| - 139.286,90 | 130.000,00 | 78.583,20 | 51.416,80 | - |
| - 0,27 | 10.707,73 | 10.707,73 | - | DE AGOSTINI GIURIDICA - nolo anno 2009 |
| - | 11.547,80 | 11.547,80 | - | - |
| - 0,27 | 22.255,53 | 22.255,53 | - | - |
| - | 3.800,00 | 3.800,00 | - | - |
| - | 3.800,00 | 3.800,00 | - | - |
| - | 87.567,25 | - | 87.567,25 | VARIE VARI |
| - | 39.401,08 | - | 39.401,08 | TELECOM ITALIA - fornitura sistema telefonico Full-IP, forniture Outsourcing e forniture prestaz. Utente protetto |
| - | 98.867,24 | - | 98.867,24 | TELECOM ITALIA S.p.A. - spese telefoniche |
| - 5.827,61 | - | - | - | Spese telefoniche e connettività IP |
| - 4.809,54 | - | - | - | WIND TELECOMUNICAZIONI S.P.A. - pag. fatture anno 2008 |
| - | 3.342,93 | 3.342,93 | - | TELECOM ITALIA S.p.A. - servizio di outsourcing fonia e dati |
| - | 19.896,82 | 19.896,82 | - | servizi di telefonia fissa e connettività IP |
| - | 194.132,76 | - | 194.132,76 | spese telefoniche |
| - | 66.600,00 | 7.400,04 | 59.199,96 | TELECOM ITALIA S.P.A. - servizio outsourcing fonia e dati 2010 |
| - | 145.000,00 | 117.005,58 | 27.994,42 | telefonia fissa e connettività IP |
| - | 100.267,24 | 100.267,24 | - | - |
| - 10.637,15 | 755.075,32 | 247.912,61 | 507.162,71 | - |

| Cap | Ege | Epr | Chiave Contabile | Numero Impegno | Importo Iniziale Impegno | Importo Var Impegno |
|---------------------|------|------|----------------------------------|--|--------------------------|---------------------|
| S0213 | 2010 | 2010 | 01.03.000.COMPETENZA.S0213.0.0.0 | Totale Impegni contestuali | 5.463,78 | - |
| S0213 Totale | | | | | 5.463,78 | - |
| S0214 | 2010 | 2009 | 01.03.000.RESIDUO.S0214.0.0.0 | IMP 09/224 AIMP 09/315 | 10.056,27 | - |
| S0214 | 2010 | 2010 | 01.03.000.COMPETENZA.S0214.0.0.0 | Totale Impegni contestuali | 149.889,34 | - |
| S0214 Totale | | | | | 159.945,61 | - |
| S0216 | 2010 | 2010 | 01.03.000.COMPETENZA.S0216.0.0.0 | IMP 10/501 AIMP 10/445 | 9.300,00 | - |
| S0216 | 2010 | 2010 | 01.03.000.COMPETENZA.S0216.0.0.0 | Totale Impegni contestuali | 4.660,00 | - |
| S0216 Totale | | | | | 13.960,00 | - |
| | | | | | | |
| S0220 | 2010 | 2008 | 01.03.000.RESIDUO.S0220.0.0.0 | IMP 08/490 AIMP 08/413 | 7.902,00 | - |
| S0220 | 2010 | 2010 | 01.03.000.COMPETENZA.S0220.0.0.0 | IMP 10/1521 AIMP 10/1371 | 40.868,00 | - |
| S0220 Totale | | | | | 48.770,00 | - |
| S0222 | 2010 | 2010 | 01.03.000.COMPETENZA.S0222.0.0.0 | Totale Impegni contestuali | 33.919,01 | - |
| S0222 Totale | | | | | 33.919,01 | - |
| | | | | | | |
| S0223 | 2010 | 2010 | 01.03.000.COMPETENZA.S0223.0.0.0 | IMP 10/254 AIMP 10/230 | 1.900.000,00 | - |
| S0223 Totale | | | | | 1.900.000,00 | - |
| S0224 | 2010 | 2010 | 01.03.000.COMPETENZA.S0224.0.0.0 | IMP 10/1513 AIMP 10/1360 | 50.000,00 | - |
| S0224 Totale | | | | | 50.000,00 | - |
| | | | | | | |
| S0251 | 2010 | 1996 | 01.01.000.RESIDUO.S0251.0.0.0 | IMP 03/19960162800000 AIMP 03/19960162800000 | 381.224,93 | - |
| S0251 | 2010 | 1998 | 01.01.000.RESIDUO.S0251.0.0.0 | IMP 03/19980162800000 AIMP 03/19980162800000 | 69.041,86 | - |
| S0251 | 2010 | 1999 | 01.01.000.RESIDUO.S0251.0.0.0 | IMP 03/19990162600000 AIMP 03/19990162600000 | 221.799,25 | - |
| S0251 Totale | | | | | 672.066,04 | - |
| S0252 | 2010 | 2002 | 01.01.000.RESIDUO.S0252.0.0.0 | IMP 03/200202522 AIMP 03/200202522 | 1.115.590,20 | - |
| S0252 | 2010 | 2003 | 01.01.000.RESIDUO.S0252.0.0.0 | IMP 03/200302522 AIMP 03/200302522 | 2.918.805,91 | - |
| S0252 | 2010 | 2004 | 01.01.000.RESIDUO.S0252.0.0.0 | IMP 04/859 AIMP 04/747 | 955.867,71 | - |
| S0252 | 2010 | 2005 | 01.01.000.RESIDUO.S0252.0.0.0 | IMP 05/629 AIMP 05/469 | 589.282,35 | - |
| S0252 | 2010 | 2006 | 01.01.000.RESIDUO.S0252.0.0.0 | IMP 06/723 AIMP 06/656 | 1.944.475,75 | - |
| S0252 | 2010 | 2007 | 01.01.000.RESIDUO.S0252.0.0.0 | IMP 07/628 AIMP 07/573 | 646.889,25 | - |
| S0252 | 2010 | 2008 | 01.01.000.RESIDUO.S0252.0.0.0 | IMP 08/556 AIMP 08/407 | 447.553,79 | - |
| S0252 | 2010 | 2009 | 01.01.000.RESIDUO.S0252.0.0.0 | IMP 09/700 AIMP 09/641 | 295.184,58 | - |
| S0252 | 2010 | 2010 | 01.01.000.COMPETENZA.S0252.0.0.0 | IMP 10/1505 AIMP 10/1366 | 500.000,00 | - |
| S0252 | 2010 | 2010 | 01.01.000.COMPETENZA.S0252.0.0.0 | IMP 10/253 AIMP 10/203 | 1.500.000,00 | - |
| S0252 Totale | | | | | 10.913.649,54 | - |
| | | | | | | |
| S0255 | 2010 | 2008 | 01.03.000.RESIDUO.S0255.0.0.0 | IMP 08/492 AIMP 08/409 | 7.203.714,12 | - |
| S0255 | 2010 | 2009 | 01.03.000.RESIDUO.S0255.0.0.0 | IMP 09/192 AIMP 09/144 | 8.361.472,50 | - |
| | | | | | | |
| S0255 | 2010 | 2009 | 01.03.000.RESIDUO.S0255.0.0.0 | IMP 09/831 AIMP 09/790 | 5.741.067,71 | - |
| | | | | | | |
| S0255 | 2010 | 2010 | 01.03.000.COMPETENZA.S0255.0.0.0 | IMP 10/306 AIMP 10/295 | 38.749.275,47 | - |

XVII LEGISLATURA — DISEGNI DI LEGGE E RELAZIONI — DOCUMENTI

Allegato 2 - Impegni e Residui Passivi

| Importo Economie | Importo finale Impegno | Importo Pagato | Importo Impegno al 31.12.2010 | Causale |
|---------------------|---------------------------|---------------------|----------------------------------|--|
| - | 5.463,78 | 5.463,78 | - | |
| - | 5.463,78 | 5.463,78 | - | |
| - | 10.056,27 | 10.056,27 | - | fornitura materiale informatico |
| - | 149.889,34 | 149.889,34 | - | |
| - | 159.945,61 | 159.945,61 | - | |
| - | 9.300,00 | 9.300,00 | - | soc. ISEI - Annuario Giornalisti 2010 |
| - | 4.660,00 | 4.660,00 | - | |
| - | 13.960,00 | 13.960,00 | - | |
| - | 7.902,00 | 7.902,00 | - | Rif. nota ACIU.2005.714 del 18.11.05 - certificazione bilanci FEOGA e Nazionale dell'AGEA e FEOGA OPR - impegno residuo per l'anno 2007. |
| - | 40.868,00 | - | 40.868,00 | impegno di euro 40.868,00 cap 220 spese per l'attività di certificazione e revisione contabile |
| - | 48.770,00 | 7.902,00 | 40.868,00 | |
| - | 33.919,01 | 33.919,01 | - | |
| - | 33.919,01 | 33.919,01 | - | |
| - | 1.900.000,00 | 1.811.363,62 | 88.636,38 | ROMEO GESTIONE spa - canone anno manutenzione |
| - | 1.900.000,00 | 1.811.363,62 | 88.636,38 | |
| - 50.000,00 | - | - | - | oneri derivanti da esigenze operative |
| - 50.000,00 | - | - | - | |
| - 381.224,93 | - | - | - III | III |
| - 69.041,86 | - | - | - III | III |
| - 221.799,25 | - | - | - III | III |
| - 672.066,04 | - | - | - | |
| - | 1.115.590,20 | 724.826,82 | 390.763,38 | ***** |
| - | 2.918.805,91 | 1.958.626,08 | 960.179,83 | VARI VARI |
| - | 955.867,71 | - | 955.867,71 | Stoccaggio alcool in ammasso pubblico nazionale |
| - | 589.282,35 | - | 589.282,35 | COMPENSI DI DSTOCCAGGIO ALCOOL NAZIONALE ANNO 2005 |
| - | 1.944.475,75 | - | 1.944.475,75 | Pagamento compensi stoccaggio alcool nazionale anno 2006. |
| - | 646.889,25 | - | 646.889,25 | Pagamento compensi stoccaggio alcool per l'anno 2007. |
| - | 447.553,79 | 33.234,76 | 414.319,03 | Pagamento compensi magazzinaggio alcool anno 2008. |
| - | 295.184,58 | 274.400,03 | 20.784,55 | Pagamento compensi di magazzinaggio alcool gestione nazionale. |
| - | 500.000,00 | - | 500.000,00 | Pagamento compensi di stoccaggio alcool gestione nazionale. |
| - | 1.500.000,00 | 1.379.732,81 | 120.267,19 | Pagamento compensi di magazzinaggio alcool gestione nazionale. |
| - | 10.913.649,54 | 4.370.820,50 | 6.542.829,04 | |
| - | 7.203.714,12 | 11.399,00 | 7.192.315,12 | Convenzione quadro AGEA / SIN SRL del 30.01.2006 per affidamento e gestione SIAN- impegno per periodo 01.02.2008 / 31.12.2008. |
| - | 8.361.472,50 | 8.361.472,50 | - | Esecutivo del Contratto di Servizio Quadro stipulato il 17 novembre 2008 tra Agea e Sin Srl |
| - | 5.741.067,71 | 5.741.067,71 | - | Atto "A08-02" Aggiuntivo all'Atto esecutivo "A08- 01" del contratto di servizio quadro AGEA-SIN del 30.01.06 per le attività operative inerenti la conduzione, manutenzione e gestione ordinaria de servizi Sian |
| - | 38.749.275,47 | 31.803.369,89 | 6.945.905,58 | Atto A08-01 Esecutivo del contratto di servizio quadro stipulato il 17 novembre 2008 tra Agea - Sin Sri |


| Cap | Ege | Epr | Chiave Contabile | Numero Impegno | Importo Iniziale Impegno | Importo Var Impegno |
|---------------------|------|------|----------------------------------|--------------------------|--------------------------|---------------------|
| S0255 | 2010 | 2010 | 01.03.000.COMPETENZA.S0255.0.0.0 | IMP 10/307 AIMP 10/297 | 43.599.327,49 | - |
| S0255 Totale | | | | | 103.654.857,29 | - |
| S0256 | 2010 | 2004 | 01.03.000.RESIDUO.S0256.0.0.0 | IMP 04/1635 AIMP 04/1508 | 81.302,68 | - |
| S0256 | 2010 | 2005 | 01.03.000.RESIDUO.S0256.0.0.0 | IMP 05/1184 AIMP 05/1004 | 289.989,72 | - |
| S0256 | 2010 | 2005 | 01.03.000.RESIDUO.S0256.0.0.0 | IMP 05/380 AIMP 05/274 | 5.742,00 | - |
| S0256 | 2010 | 2005 | 01.03.000.RESIDUO.S0256.0.0.0 | IMP 05/649 AIMP 05/499 | 303.152,86 | - |
| S0256 | 2010 | 2006 | 01.03.000.RESIDUO.S0256.0.0.0 | IMP 06/1639 AIMP 06/1505 | 367.008,73 | - |
| S0256 | 2010 | 2006 | 01.03.000.RESIDUO.S0256.0.0.0 | IMP 06/246 AIMP 06/187 | 352.004,89 | - |
| S0256 | 2010 | 2007 | 01.03.000.RESIDUO.S0256.0.0.0 | IMP 07/1616 AIMP 07/1469 | 190.601,07 | - |
| S0256 | 2010 | 2007 | 01.03.000.RESIDUO.S0256.0.0.0 | IMP 07/1621 AIMP 07/1474 | 1.000.000,00 | - |
| S0256 | 2010 | 2007 | 01.03.000.RESIDUO.S0256.0.0.0 | IMP 07/200 AIMP 07/144 | 3.000.000,00 | - |
| S0256 | 2010 | 2007 | 01.03.000.RESIDUO.S0256.0.0.0 | IMP 07/201 AIMP 07/142 | 1.977.151,33 | - |
| S0256 | 2010 | 2008 | 01.03.000.RESIDUO.S0256.0.0.0 | IMP 08/1456 AIMP 08/1271 | 3.837,38 | - |
| S0256 | 2010 | 2008 | 01.03.000.RESIDUO.S0256.0.0.0 | IMP 08/1457 AIMP 08/1272 | 1.920.412,28 | - |
| S0256 | 2010 | 2008 | 01.03.000.RESIDUO.S0256.0.0.0 | IMP 08/1459 AIMP 08/1274 | 3.505.193,78 | - |
| S0256 | 2010 | 2009 | 01.03.000.RESIDUO.S0256.0.0.0 | IMP 09/1066 AIMP 09/972 | 11.940,16 | - |
| S0256 | 2010 | 2009 | 01.03.000.RESIDUO.S0256.0.0.0 | IMP 09/1119 AIMP 09/1004 | 928.333,89 | - |
| S0256 | 2010 | 2009 | 01.03.000.RESIDUO.S0256.0.0.0 | IMP 09/1205 AIMP 09/1096 | 8.401.017,00 | - |
| S0256 | 2010 | 2009 | 01.03.000.RESIDUO.S0256.0.0.0 | IMP 09/1323 AIMP 09/1196 | 7.662.459,00 | - |
| S0256 | 2010 | 2009 | 01.03.000.RESIDUO.S0256.0.0.0 | IMP 09/1443 AIMP 09/1326 | 1.396.298,62 | - |
| S0256 | 2010 | 2009 | 01.03.000.RESIDUO.S0256.0.0.0 | IMP 09/1445 AIMP 09/1328 | 1.671.185,82 | - |
| S0256 | 2010 | 2009 | 01.03.000.RESIDUO.S0256.0.0.0 | IMP 09/667 AIMP 09/643 | 364.000,29 | - |
| S0256 | 2010 | 2009 | 01.03.000.RESIDUO.S0256.0.0.0 | IMP 09/738 AIMP 09/729 | 319.822,13 | - |
| S0256 | 2010 | 2010 | 01.03.000.COMPETENZA.S0256.0.0.0 | IMP 10/1511 AIMP 10/1358 | 1.067.000,00 | - |
| S0256 | 2010 | 2010 | 01.03.000.COMPETENZA.S0256.0.0.0 | IMP 10/325 AIMP 10/307 | 24.340.000,00 | - |
| S0256 | 2010 | 2010 | 01.03.000.COMPETENZA.S0256.0.0.0 | IMP 10/807 AIMP 10/701 | 50.000,00 | - |

XVII LEGISLATURA — DISEGNI DI LEGGE E RELAZIONI — DOCUMENTI

Allegato 2 - Impegni e Residui Passivi

| Importo Economie | Importo finale Impegno | Importo Pagato | Importo Impegno al 31.12.2010 | Causale |
|------------------|------------------------|----------------------|-------------------------------|--|
| - | 43.599.327,49 | 32.143.519,31 | 11.455.808,18 | Atto A08-02 Aggiuntivo dell'Atto esecutivo A08-01 del contratto di servizio quadro AGEA-SIN del 30.06.2006 per le attività operative inerenti la conduzione, manutenzione, gestione ordinaria dei servizi del Sian |
| - | 103.654.857,29 | 78.060.828,41 | 25.594.028,88 | |
| - | 81.302,68 | - | 81.302,68 | Importo versato dal MIPAF e da riconoscere alle Regioni e OPR per controlli in agricoltura in attuazione del Reg. CE 1663/95. |
| - | 289.989,72 | 168.796,47 | 121.193,25 | impegno di 5.600.000,00 cap. 256 rimborso attività di cui alle convenzioni AGEA/CAA |
| - | 5.742,00 | - | 5.742,00 | Convenzione del 17.11.2004 tra AGEA e ISCI relativa all'incarico di provvedere alle operazioni di controllo previste dal Reg. CEE n. 2316/99 e successive modifiche. |
| - | 303.152,86 | - | 303.152,86 | Convenzione AGEA con Regioni ed OPR per controlli anno 2005 - fondi a carico AGEA |
| - | 367.008,73 | 367.008,73 | - | impegno di euro 8.720.000,00 cap. 256 in favore di Unioni e Associazioni ortofrutticole e agrumarie |
| - | 352.004,89 | - | 352.004,89 | Convenzione AGEA con Regioni ed OPR per controlli anno 2006 - fondi a carico AGEA |
| - | 190.601,07 | 84.472,00 | 106.129,07 | Impegno per controlli anno 2007 delle Regioni e OPR. |
| - 500.000,00 | 500.000,00 | - | 500.000,00 | impegno per pagamento attività di controllo e verifiche anno 2007 e precedenti. |
| - | 3.000.000,00 | 1.278.386,41 | 1.721.613,59 | impegno cap 256 di euro 8.520.000,00 pagamento corrispettivi a Unioni ed Associazioni Olivicole per gestione domanda e denunce settore olio di oliva camp. 2006/2007 |
| - | 1.977.151,33 | 1.977.151,33 | - | impegno cap 256 di euro 8.720.000,00 pagamento corrispettivi a Unioni ed Associazioni Ortofrutticole ed agrumarie controlli trasformazione camp. 2006/2007 |
| - | 3.837,38 | - | 3.837,38 | Convenzioni con i CAA per fascicoli aziendali 2005-2008. Pagamento attività PAC 2008. |
| - | 1.920.412,28 | 84.472,00 | 1.835.940,28 | Pagamenti a favore di Regioni ed OPR per gestione fascicoli aziendali e controlli OCM e PSR per l'anno 2008. |
| - 1.000.000,00 | 2.505.193,78 | 502.612,31 | 2.002.581,47 | impegno per pagamento attività di controllo e verifiche anno 2008 e precedenti. |
| - | 11.940,16 | 11.940,16 | - | Controlli effettuati dai Consorzi di Tutela per la fornitura agli indigeni - campagna 2009 e residuo campagne precedenti. |
| - | 928.333,89 | 927.144,68 | 1.189,21 | impegno euro 12.601.524,60 cap 256 pagamento CAA attività di controllo anno 2009 |
| - | 8.401.017,00 | 8.339.239,35 | 61.777,65 | cap. 256 euro 8.401.017,00 spese in favore dei caa per attività 2009 |
| - | 7.662.459,00 | 7.662.459,00 | - | Pagamento dei corrispettivi, per la campagna 2009, derivanti dai rapporti instaurati con O.P.R. per il fascicolo aziendale. |
| - | 1.396.298,62 | 1.396.298,62 | - | Attività di controllo e verifiche svolte da soggetti esterni nell'anno 2009 e precedenti. |
| - | 1.671.185,82 | - | 1.671.185,82 | ATTO A09-05 AGEA/SIN |
| - | 364.000,29 | - | 364.000,29 | Convenzione AGEA/Agenzia delle Dogane del 31.10.2007 - Attività anno 2009. |
| - | 319.822,13 | 319.822,13 | - | servizi aggiuntivi ai controlli dei settori di trasformazione industriale |
| - | 1.067.000,00 | - | 1.067.000,00 | Ulteriori attività di controllo e verifiche da parte di soggetti ed organismi esterni |
| - | 24.340.000,00 | 24.340.000,00 | - | Delibera CdA AGEA n. 23 del 29.10.09 - Agecontrol Programma Attività anno 2010 |
| - | 50.000,00 | - | 50.000,00 | Rimborso controlli MAE eventi promozionali ed infor. Reg CE 501 e 555/08 |

| Cap | Ege | Epr | Chiave Contabile | Numero Impegno | Importo Iniziale Impegno | Importo Var Impegno |
|---------------------|------|------|----------------------------------|------------------------------------|--------------------------|---------------------|
| S0256 | 2010 | 2010 | 01.03.000.COMPETENZA.S0256.0.0.0 | IMP 10/975 AIMP 10/874 | 1.000.000,00 | - |
| S0256 | 2010 | 2010 | 01.03.000.COMPETENZA.S0256.0.0.0 | IMP 10/985 AIMP 10/888 | 28.610.000,00 | - |
| S0256 Totale | | | | | 88.818.453,63 | - |
| S0262 | 2010 | 2006 | 01.03.000.RESIDUO.S0262.0.0.0 | IMP 06/1344 AIMP 06/1235 | 16.647,37 | - |
| S0262 | 2010 | 2006 | 01.03.000.RESIDUO.S0262.0.0.0 | IMP 06/1416 AIMP 06/1278 | 312.200,00 | - |
| S0262 | 2010 | 2008 | 01.03.000.RESIDUO.S0262.0.0.0 | IMP 08/199 AIMP 08/149 | 289.527,02 | - |
| S0262 | 2010 | 2009 | 01.03.000.RESIDUO.S0262.0.0.0 | IMP 09/571 AIMP 09/561 | 115.180,95 | - |
| S0262 | 2010 | 2010 | 01.03.000.COMPETENZA.S0262.0.0.0 | IMP 10/1512 AIMP 10/1359 | 150.628,49 | - |
| S0262 | 2010 | 2010 | 01.03.000.COMPETENZA.S0262.0.0.0 | IMP 10/443 AIMP 10/415 | 475.000,00 | - |
| S0262 | 2010 | 2010 | 01.03.000.COMPETENZA.S0262.0.0.0 | <i>Totale Impegni contestuali</i> | 74.371,51 | - |
| S0262 Totale | | | | | 1.433.555,34 | - |
| S0264 | 2010 | 2009 | 01.03.000.RESIDUO.S0264.0.0.0 | IMP 09/1233 AIMP 09/1097 | 110.000,00 | - |
| S0264 | 2010 | 2010 | 01.03.000.COMPETENZA.S0264.0.0.0 | IMP 10/1155 AIMP 10/993 | 4.900,00 | - |
| S0264 | 2010 | 2010 | 01.03.000.COMPETENZA.S0264.0.0.0 | IMP 10/708 AIMP 10/648 | 12.631,68 | - |
| S0264 | 2010 | 2010 | 01.03.000.COMPETENZA.S0264.0.0.0 | <i>Totale Impegni contestuali</i> | 111.600,00 | - |
| S0264 Totale | | | | | 239.131,68 | - |
| S0266 | 2010 | 2003 | 01.03.000.RESIDUO.S0266.0.0.0 | IMP 03/200302662 AIMP 03/200302662 | 1.745.173,28 | - |
| S0266 | 2010 | 2009 | 01.03.000.RESIDUO.S0266.0.0.0 | IMP 09/740 AIMP 09/682 | 20.000.000,00 | - |
| S0266 | 2010 | 2010 | 01.03.000.COMPETENZA.S0266.0.0.0 | IMP 10/318 AIMP 10/296 | 9.342.634,74 | - |
| S0266 Totale | | | | | 31.087.808,02 | - |
| S0268 | 2010 | 2008 | 01.03.000.RESIDUO.S0268.0.0.0 | IMP 08/1127 AIMP 08/967 | 134.448,85 | - |
| S0268 | 2010 | 2009 | 01.03.000.RESIDUO.S0268.0.0.0 | IMP 09/336 AIMP 09/320 | 1.555.515,36 | - |
| S0268 | 2010 | 2010 | 01.03.000.COMPETENZA.S0268.0.0.0 | IMP 10/500 AIMP 10/451 | 5.000.000,00 | - |
| S0268 Totale | | | | | 6.689.964,21 | - |
| S0269 | 2010 | 2007 | 01.03.000.RESIDUO.S0269.0.0.0 | IMP 07/1485 AIMP 07/1387 | 288.604,82 | - |
| S0269 | 2010 | 2009 | 01.03.000.RESIDUO.S0269.0.0.0 | IMP 09/337 AIMP 09/321 | 1.500.000,00 | - |
| S0269 Totale | | | | | 1.788.604,82 | - |
| S0270 | 2010 | 2006 | 01.03.000.RESIDUO.S0270.0.0.0 | IMP 06/1759 AIMP 06/1623 | 42.000,00 | - |
| S0270 | 2010 | 2009 | 01.03.000.RESIDUO.S0270.0.0.0 | IMP 09/922 AIMP 09/859 | 164.553,00 | - |

XVII LEGISLATURA — DISEGNI DI LEGGE E RELAZIONI — DOCUMENTI

Allegato 2 - Impegni e Residui Passivi

| Importo Economie | Importo finale Impegno | Importo Pagato | Importo impegno al 31.12.2010 | Causale |
|------------------|------------------------|----------------|-------------------------------|---|
| - | 1.000.000,00 | - | 1.000.000,00 | Convenzione AGEA/AGENZIA DELLE DOGANE del 31.10.07-Atto Aggiuntivo del 28.07.09 - Integrazione del 18.12.2009 all'Atto Aggiuntivo. Controlli 2010. |
| - | 28.610.000,00 | 11.276.249,18 | 17.333.750,82 | impegno cap 256 per euro 28.610.000,00 pagamento corrispettivi ai CAA per fascicoli 2010 |
| - 1.500.000,00 | 87.318.453,63 | 58.736.052,37 | 28.582.401,26 | |
| - | 16.647,37 | - | 16.647,37 | TELECOM ITALIA - forniture apparati di rete per Via Palestro, 81- integraz. forniture apparati di rete - forniture e messa in opera sistemi di Videocomunicazioni |
| - 151.200,00 | 161.000,00 | - | 161.000,00 | impegno sul cap. 262 di euro 312.200,00 in favore di TIGLIO I SRL |
| - | 289.527,02 | - | 289.527,02 | BT ITALIA-sistema pubblico di connettività |
| - | 115.180,95 | 115.180,95 | - | SPESE TRASMISSIONE DATI - BT ITALIA |
| - | 150.628,49 | - | 150.628,49 | Connettività e dati |
| - | 475.000,00 | 302.545,36 | 172.454,64 | BT Italia 2010 |
| - | 74.371,51 | 74.371,51 | - | |
| - 151.200,00 | 1.282.355,34 | 492.097,82 | 790.257,52 | |
| - 2.000,00 | 108.000,00 | 108.000,00 | - | Assistenza al servizio di Controllo Interno Comunitario ed Attività formativa |
| - | 4.900,00 | 4.900,00 | - | Impegno a favore di AIIA-Associazione Italiana Internal Auditor- per Formazione 2010 di risorse del Servizio di Controllo Interno Comunitario AGEA. |
| - | 12.631,68 | 12.631,68 | - | Impegno a favore di AIIA-Associazione Italiana Internal Auditor- per Formazione 2010 di risorse del Servizio di Controllo Interno Comunitario AGEA. |
| - | 111.600,00 | 111.600,00 | - | |
| - 2.000,00 | 237.131,68 | 237.131,68 | - | |
| - 1.636.138,55 | 109.034,73 | - | 109.034,73 | SCHEDARIO AGRUMICOLO AGRISIAN |
| - | 20.000.000,00 | 20.000.000,00 | - | ATTO a08-03 DEL CONTRATTO DI SERVIZIO QUADRO AGEA-SIN PER I SERVIZI INERENTI L'EVOLUZIONE DEL SISTEMA INFORMATIVO AGRICOLA NAZIONALE (SIAN) NEI CONFRONTI DELL'AGEA |
| - | 9.342.634,74 | 9.342.634,74 | - | ATTO A08.03 DEL CONTRATTO DI SERVIZIO QUADRO AGEA-SIN |
| - 1.636.138,55 | 29.451.669,47 | 29.342.634,74 | 109.034,73 | |
| - | 134.448,85 | 134.448,85 | - | Spese per refresh eleggibilità e acquisizione ortofoto e DSM - piano 2008. |
| - | 1.555.515,36 | 1.555.515,36 | - | Spese connesse all'attuazione del progetto TELAER per l'anno 2009 (Affidamento e gestione). |
| - | 5.000.000,00 | 3.449.667,06 | 1.550.332,94 | Spese connesse ai servizi di custodia, gestione e manutenzione del sistema TELAER, missioni sperimentali, ortofoto, ecc. attività residue anni prec. ed anno 2010. |
| - | 6.689.964,21 | 5.139.631,27 | 1.550.332,94 | |
| - | 288.604,82 | 288.604,82 | - | Cap. 269 - spese sviluppo progetto TELAER (esecuzione attività sperimentali per missioni AGEA-ISPRA per acquacoltura in config. SAR e Iperspettrale, ecc.). |
| - | 1.500.000,00 | - | 1.500.000,00 | Spese connesse allo sviluppo del progetto TELAER per l'anno 2009 (Affidamento e gestione). |
| - | 1.788.604,82 | 288.604,82 | 1.500.000,00 | |
| - | 42.000,00 | - | 42.000,00 | Impegno cap. 270 per contratto con Dipartimento di Diritto Università Tor Vergata Roma. |
| - 164.553,00 | - | - | - | Conferenza Mars 2009 |

4 11 17

| Cap | Ege | Epr | Chiave Contabile | Numero Impegno | Importo Iniziale Impegno | Importo Var Impegno |
|---------------------|------|------|----------------------------------|------------------------------------|--------------------------|---------------------|
| S0270 | 2010 | 2010 | 01.03.000.COMPETENZA.S0270.0.0.0 | IMP 10/406 AIMP 10/340 | 49.920,00 | - |
| S0270 Totale | | | | | 256.473,00 | - |
| S0271 | 2010 | 2010 | 01.03.000.COMPETENZA.S0271.0.0.0 | IMP 10/1510 AIMP 10/1357 | 3.100.000,00 | - |
| S0271 | 2010 | 2010 | 01.03.000.COMPETENZA.S0271.0.0.0 | IMP 10/539 AIMP 10/488 | 1.500.000,00 | - |
| S0271 | 2010 | 2010 | 01.03.000.COMPETENZA.S0271.0.0.0 | IMP 10/540 AIMP 10/489 | 7.208.782,50 | - |
| S0271 Totale | | | | | 11.808.782,50 | - |
| S0273 | 2010 | 2010 | 01.03.000.COMPETENZA.S0273.0.0.0 | IMP 10/1525 AIMP 10/1374 | 320.000,00 | - |
| S0273 | 2010 | 2010 | 01.03.000.COMPETENZA.S0273.0.0.0 | <i>Totale Impegni contestuali</i> | 680.000,00 | - |
| S0273 Totale | | | | | 1.000.000,00 | - |
| S0274 | 2010 | 2008 | 01.03.000.RESIDUO.S0274.0.0.0 | IMP 08/1462 AIMP 08/1276 | 440.000,00 | - |
| S0274 | 2010 | 2008 | 01.03.000.RESIDUO.S0274.0.0.0 | IMP 08/1469 AIMP 08/1289 | 30.000,00 | - |
| S0274 | 2010 | 2009 | 01.03.000.RESIDUO.S0274.0.0.0 | IMP 09/1242 AIMP 09/1116 | 1.000.000,00 | - |
| S0274 | 2010 | 2010 | 01.03.000.COMPETENZA.S0274.0.0.0 | IMP 10/1444 AIMP 10/1314 | 21.600,00 | - |
| S0274 | 2010 | 2010 | 01.03.000.COMPETENZA.S0274.0.0.0 | IMP 10/1508 AIMP 10/1355 | 303.400,00 | - |
| S0274 | 2010 | 2010 | 01.03.000.COMPETENZA.S0274.0.0.0 | IMP 10/1515 AIMP 10/1362 | 435.000,00 | - |
| S0274 Totale | | | | | 2.230.000,00 | - |
| S0275 | 2010 | 2010 | 01.03.000.COMPETENZA.S0275.0.0.0 | IMP 10/246 AIMP 10/198 | 21.600,00 | - |
| S0275 | 2010 | 2010 | 01.03.000.COMPETENZA.S0275.0.0.0 | IMP 10/800 AIMP 10/702 | 21.600,00 | - |
| S0275 Totale | | | | | 43.200,00 | - |
| S0276 | 2010 | 2009 | 01.03.000.RESIDUO.S0276.0.0.0 | IMP 09/1444 AIMP 09/1327 | 580.000,00 | - |
| S0276 | 2010 | 2009 | 01.03.000.RESIDUO.S0276.0.0.0 | IMP 09/588 AIMP 09/550 | 500.000,00 | - |
| S0276 | 2010 | 2010 | 01.03.000.COMPETENZA.S0276.0.0.0 | IMP 10/1522 AIMP 10/1369 | 538.141,04 | - |
| S0276 | 2010 | 2010 | 01.03.000.COMPETENZA.S0276.0.0.0 | <i>Totale Impegni contestuali</i> | 599.858,96 | - |
| S0276 Totale | | | | | 2.218.000,00 | - |
| S0277 | 2010 | 2009 | 01.03.000.RESIDUO.S0277.0.0.0 | IMP 09/1176 AIMP 09/1066 | 9.862,77 | - |
| S0277 | 2010 | 2010 | 01.03.000.COMPETENZA.S0277.0.0.0 | IMP 10/1027 AIMP 10/953 | 12.000,00 | - |
| S0277 | 2010 | 2010 | 01.03.000.COMPETENZA.S0277.0.0.0 | IMP 10/251 AIMP 10/223 | 60.000,00 | - |
| S0277 Totale | | | | | 81.862,77 | - |
| S0278 | 2010 | 2009 | 01.03.000.RESIDUO.S0278.0.0.0 | IMP 09/1456 AIMP 09/1343 | 9.000.000,00 | - |
| S0278 Totale | | | | | 9.000.000,00 | - |
| S0279 | 2010 | 2009 | 01.03.000.RESIDUO.S0279.0.0.0 | IMP 09/1457 AIMP 09/1344 | 5.000.000,00 | - |
| S0279 Totale | | | | | 5.000.000,00 | - |
| S0303 | 2010 | 1995 | 01.01.000.RESIDUO.S0303.0.0.0 | IMP 03/199503832 AIMP 03/199503832 | 242.265,80 | - |
| S0303 | 2010 | 1996 | 01.01.000.RESIDUO.S0303.0.0.0 | IMP 03/199603832 AIMP 03/199603832 | 559.475,15 | - |
| S0303 Totale | | | | | 801.740,95 | - |
| S0306 | 2010 | 2001 | 01.01.000.RESIDUO.S0306.0.0.0 | IMP 03/200106052 AIMP 03/200106052 | 2.177.558,25 | - |
| S0306 | 2010 | 2005 | 01.01.000.RESIDUO.S0306.0.0.0 | IMP 05/1651 AIMP 05/1376 | 193.743,65 | - |
| S0306 Totale | | | | | 2.371.301,90 | - |
| S0308 | 2010 | 2005 | 01.01.000.RESIDUO.S0308.0.0.0 | IMP 05/1636 AIMP 05/1352 | 3.101.955,21 | - |

Allegato 2 - Impegni e Residui Passivi

| Importo Economie | Importo finale Impegno | Importo Pagato | Importo Impegno al 31.12.2010 | Causale |
|---------------------|------------------------|---------------------|-------------------------------|---|
| - | 49.920,00 | 49.920,00 | - | dD.LGS 196/2003 - CODICE IN MATERIA DI PROTEZIONE DEI DATI PERSONALI |
| - 164.553,00 | 91.920,00 | 49.920,00 | 42.000,00 | |
| - | 3.100.000,00 | - | 3.100.000,00 | Spese conseguenti all'applicazione del Dlgs 30 marzo 2004 n. 99 |
| - | 1.500.000,00 | 1.500.000,00 | - | SIN S.r.l. - Atto "A08-05" D.L. 99/2004 |
| - | 7.208.782,50 | 7.095.810,41 | 112.972,09 | SIN S.r.l. - Atto "A08-04" D.L. 99/2004 |
| - | 11.808.782,50 | 8.595.810,41 | 3.212.972,09 | |
| - | 320.000,00 | - | 320.000,00 | impegno di euro 320.000,00 cap 273 spese per comunicazioni straordinarie in attuazione della normativa comunitaria |
| - | 680.000,00 | 680.000,00 | - | |
| - | 1.000.000,00 | 680.000,00 | 320.000,00 | |
| - | 440.000,00 | 296.802,00 | 143.198,00 | impegno controllo gestione e contabilità analitica |
| - | 30.000,00 | 30.000,00 | - | Contratto tra AGEA e BAKER TILLY CONSULAUDIT del 07.10.08 per certificazione bilancio nazionale AGEA esercizi 2008 e 2009. |
| - | 1.000.000,00 | - | 1.000.000,00 | Spese per i controlli di cui al DLg 286/99 |
| - | 21.600,00 | - | 21.600,00 | Determinazione Direttore Area Amministrativa n. 14 del 04.11.2010 aggiudicazione a BAKER TILLY CONSULAUDIT certificazione bilancio nazionale AGEA esercizi 2010 e 2011. Impegno per 2010. |
| - | 303.400,00 | - | 303.400,00 | spese per i controlli di cui al DLgs 286/99 ed art. 8 comma 4 Dlgs 165/99 |
| - | 435.000,00 | - | 435.000,00 | Spese per i controlli di cui al dlgs 286/99 e art. 8 comma 4 Dlgs 165/99 |
| - | 2.230.000,00 | 326.802,00 | 1.903.198,00 | |
| - | 21.600,00 | 21.060,00 | 540,00 | AVERSA-REG.CE N.4045/89 |
| - 30,00 | 21.570,00 | 21.570,00 | - | CONTRATTO MARSCIALLO AVERSA ROCCO PERIODO GIUGNO/DICEMBRE 2010 |
| - 30,00 | 43.170,00 | 42.630,00 | 540,00 | |
| - 5,95 | 579.994,05 | 579.994,05 | - | REG. CE 796/2004 L. 241/90 |
| - | 500.000,00 | 500.000,00 | - | CONTRATTO DI SERVIZIO QUADRO AGEA - SIN DEL 30 GENNAIO 2006 E SUCCESSIVI ATTI ESECUTIVI |
| - | 538.141,04 | - | 538.141,04 | Oneri accessori non previsti negli atti esecutivi Agea Sin |
| - | 599.858,96 | 599.858,96 | - | |
| - 5,95 | 2.217.994,05 | 1.679.853,01 | 538.141,04 | |
| - 3.871,10 | 5.991,67 | 5.991,67 | - | Compenso per il Commissario quote latte Dr. Paolo Gulinelli |
| - | 12.000,00 | 5.991,67 | 6.008,33 | Compenso per il Commissario Quote Latte |
| - | 60.000,00 | 59.916,70 | 83,30 | Compensi per il Commissario quote latte |
| - 3.871,10 | 77.991,67 | 71.900,04 | 6.091,63 | |
| - | 9.000.000,00 | - | 9.000.000,00 | imp. euro 9.000.000,00 spse per la qualità ed il monitoraggio delle produzioni agroalimentari e della filiera ittica |
| - | 9.000.000,00 | - | 9.000.000,00 | |
| - | 5.000.000,00 | - | 5.000.000,00 | impegno di euro 5.000.000,00 cap 279 Fondo per la tracciabilità dei prodotti "olio di oliva" e "olive da tavola" |
| - | 5.000.000,00 | - | 5.000.000,00 | |
| - | 242.265,80 | - | 242.265,80 | FINE ANNO 1995 |
| - | 559.475,15 | - | 559.475,15 | DECRETI DI FINE ANNO |
| - | 801.740,95 | - | 801.740,95 | |
| - | 2.177.558,25 | 1.000.500,97 | 1.177.057,28 | AIUTI ALIMENTARI P.V.S |
| - | 193.743,65 | 78.274,23 | 115.469,42 | aiuti ai PVS |
| - | 2.371.301,90 | 1.078.775,20 | 1.292.526,70 | |
| - | 3.101.955,21 | 1.154.650,14 | 1.947.305,07 | Aiuti nazionali di adattamento nel settore bieticolo-saccarifero |

| Cap | Ege | Epr | Chiave Contabile | Numero Impegno | Importo Iniziale Impegno | Importo Var Impegno |
|---------------------|------|------|----------------------------------|------------------------------------|--------------------------|---------------------|
| S0308 | 2010 | 2006 | 01.01.000.RESIDUO.S0308.0.0.0 | IMP 06/1437 AIMP 06/1302 | 1.206.084,43 | - |
| S0308 Totale | | | | | 4.308.039,64 | - |
| S0312 | 2010 | 1995 | 01.01.000.RESIDUO.S0312.0.0.0 | IMP 03/199503632 AIMP 03/199503632 | 165.724,88 | - |
| S0312 Totale | | | | | 165.724,88 | - |
| S0317 | 2010 | 1989 | 01.01.000.RESIDUO.S0317.0.0.0 | IMP 03/198903362 AIMP 03/198903362 | 12.997,16 | - |
| S0317 Totale | | | | | 12.997,16 | - |
| S0326 | 2010 | 2003 | 01.01.000.RESIDUO.S0326.0.0.0 | IMP 03/200303265 AIMP 03/200303265 | 678.138,48 | - |
| S0326 | 2010 | 2004 | 01.01.000.RESIDUO.S0326.0.0.0 | IMP 04/1613 AIMP 04/1489 | 1.298.900,69 | - |
| S0326 Totale | | | | | 1.977.039,17 | - |
| S0327 | 2010 | 2003 | 01.03.000.RESIDUO.S0327.0.0.0 | IMP 03/200303272 AIMP 03/200303272 | 200.000,00 | - |
| S0327 | 2010 | 2004 | 01.03.000.RESIDUO.S0327.0.0.0 | IMP 04/1625 AIMP 04/1496 | 139.250,55 | - |
| S0327 Totale | | | | | 339.250,55 | - |
| S0333 | 2010 | 2004 | 01.01.000.RESIDUO.S0333.0.0.0 | IMP 04/327 AIMP 04/290 | 992.043,59 | - |
| S0333 Totale | | | | | 992.043,59 | - |
| S0339 | 2010 | 2006 | 01.01.000.RESIDUO.S0339.0.0.0 | IMP 06/1489 AIMP 06/1305 | 5.971.900,61 | - |
| S0339 | 2010 | 2006 | 01.01.000.RESIDUO.S0339.0.0.0 | IMP 06/1559 AIMP 06/1445 | 1.173.402,10 | - |
| S0339 | 2010 | 2006 | 01.01.000.RESIDUO.S0339.0.0.0 | IMP 06/1760 AIMP 06/1624 | 47.155.263,56 | - |
| S0339 Totale | | | | | 54.300.566,27 | - |
| S0341 | 2010 | 2006 | 01.01.000.RESIDUO.S0341.0.0.0 | IMP 06/1439 AIMP 06/1304 | 47.300,98 | - |
| S0341 | 2010 | 2007 | 01.01.000.RESIDUO.S0341.0.0.0 | IMP 07/1466 AIMP 07/1312 | 3.966.752,57 | - |
| S0341 | 2010 | 2007 | 01.01.000.RESIDUO.S0341.0.0.0 | IMP 07/1619 AIMP 07/1472 | 6.345.223,73 | - |
| S0341 | 2010 | 2010 | 01.01.000.COMPETENZA.S0341.0.0.0 | IMP 10/1427 AIMP 10/1289 | 6.983.319,18 | - |
| S0341 Totale | | | | | 17.342.596,46 | - |
| S0342 | 2010 | 2008 | 01.01.000.RESIDUO.S0342.0.0.0 | IMP 08/480 AIMP 08/384 | 18.273,71 | - |
| S0342 Totale | | | | | 18.273,71 | - |
| S0410 | 2010 | 2002 | 01.01.000.RESIDUO.S0410.0.0.0 | IMP 03/200204102 AIMP 03/200204102 | 303.826,42 | - |
| S0410 | 2010 | 2010 | 01.01.000.COMPETENZA.S0410.0.0.0 | IMP 10/1506 AIMP 10/1367 | 1.062.690,49 | - |
| S0410 Totale | | | | | 1.366.516,91 | - |
| S0411 | 2010 | 2010 | 01.03.000.COMPETENZA.S0411.0.0.0 | Totale Impegni contestuali | 47.480,80 | - |
| S0411 Totale | | | | | 47.480,80 | - |
| S0412 | 2010 | 2010 | 01.03.000.COMPETENZA.S0412.0.0.0 | Totale Impegni contestuali | 299.231,19 | - |
| S0412 Totale | | | | | 299.231,19 | - |
| S0413 | 2010 | 2008 | 01.03.000.RESIDUO.S0413.0.0.0 | IMP 08/660 AIMP 08/530 | 2.542.803,53 | - |
| S0413 Totale | | | | | 2.542.803,53 | - |
| S0431 | 2010 | 2004 | 01.04.000.RESIDUO.S0431.0.0.0 | IMP 04/1624 AIMP 04/1495 | 20.000,00 | - |
| S0431 | 2010 | 2008 | 01.04.000.RESIDUO.S0431.0.0.0 | IMP 08/986 AIMP 08/857 | 22.759,05 | - |
| S0431 | 2010 | 2010 | 01.04.000.COMPETENZA.S0431.0.0.0 | IMP 10/866 AIMP 10/773 | 85.364,43 | - |
| S0431 | 2010 | 2010 | 01.04.000.COMPETENZA.S0431.0.0.0 | Totale Impegni contestuali | 2.734.535,79 | - |
| S0431 | 2010 | 2008 | 01.03.000.RESIDUO.S0431.0.0.0 | IMP 08/800 AIMP 08/711 | 21.158,46 | - |

Allegato 2 - Impegni e Residui Passivi

| Importo Economie | Importo finale Impegno | Importo Pagato | Importo Impegno al 31.12.2010 | Causale |
|---------------------|---------------------------|----------------|----------------------------------|--|
| - | 1.206.084,43 | - | 1.206.084,43 | AIUTI DI ADATTAMENTO AL SETTORE |
| - | 4.308.039,64 | 1.154.650,14 | 3.153.389,50 | BIETICOLO SACCARIFERO |
| - | 165.724,88 | - | - | PIANO CARNI |
| - | 165.724,88 | - | - | |
| - | 12.997,16 | - | 12.997,16 | CHERNOBYL SETTORE ORTOFRUTTICOLO |
| - | 12.997,16 | - | 12.997,16 | |
| - | 660.807,97 | 17.330,51 | 17.330,51 | CRISI PESCHICOLT. PIEMONTE INT. SETT. CUNICOLO INT. FIOCCATURA 2003 VARI |
| - | 1.298.900,69 | - | - | spese per intervento nel settore patatocolo e/o ortofrutta |
| - | 1.959.708,66 | 17.330,51 | 17.330,51 | |
| - | 200.000,00 | - | - | CONVENZIONE 10/06/03 I.C.E |
| - | 139.250,55 | - | - | Convenzione AGEA / ICE del 01.07.2004 per controlli prodotti ortofrutticoli anno 2004. |
| - | 339.250,55 | - | - | |
| - | 992.043,59 | 2.880,00 | 989.163,59 | spese per l'operazione straordinaria di trasferimento alcool in ammasso pubblico |
| - | 992.043,59 | 2.880,00 | 989.163,59 | |
| - | 5.971.900,61 | 40.001,81 | 5.931.898,80 | impegno capitolo per distruzione farine animali |
| - | 1.173.402,10 | 1.153.591,07 | 19.811,03 | emergenze alimentari |
| - | 47.155.263,56 | 4.627.328,36 | 42.527.935,20 | interventi settore agroalimentare |
| - | 54.300.566,27 | 5.820.921,24 | 48.479.645,03 | |
| - | 47.300,98 | 26.569,80 | 20.731,18 | FONDO PER LA REALIZZAZIONE E LA RICONVERSIONE DELLA PRODUZIONE BIETICOLA SACCARIFERA |
| - | 3.966.752,57 | - | 3.966.752,57 | Pagamenti |
| - | 6.345.223,73 | - | 6.345.223,73 | Fondo per la razionalizzazione e la riconversione della produzione bieticolo-saccarifera |
| - | 6.983.319,18 | - | 6.983.319,18 | FONDO PER LA RAZIONALIZZAZIONE E LA RICONVERSIONE DELLA PRODUZIONE BIETICOLO-SACCARIFERA. |
| - | 17.342.596,46 | 26.569,80 | 17.316.026,66 | |
| - | 18.273,71 | 907,12 | 17.366,59 | Pagamento sul cap.n. 342 "Interventi a sostegno della riforma dell'OCM ortofrutta - art.42-comma 2- Legge n. 222 del 29/11/2007. |
| - | 18.273,71 | 907,12 | 17.366,59 | |
| - | 303.826,42 | - | 303.826,42 | ***** |
| - | 1.062.690,49 | - | 1.062.690,49 | Pagamento dell'IVA acquisto e stoccaggio alcool |
| - | 1.366.516,91 | - | 1.366.516,91 | |
| - | 47.480,80 | 47.480,80 | - | |
| - | 47.480,80 | 47.480,80 | - | |
| - | 299.231,19 | 299.231,19 | - | |
| - | 299.231,19 | 299.231,19 | - | |
| - | 2.542.803,53 | - | 2.542.803,53 | restituzioni a favore dell'autorità giudiziaria |
| - | 2.542.803,53 | - | 2.542.803,53 | |
| - | 20.000,00 | - | - | spese liti e arbitrati 2004 |
| - | 22.759,05 | 22.759,05 | - | Delibera n. 107 del 26.03.03 per affidamento attività giudiziali e Procura Generale alle liti del 23.01.2004. |
| - | 85.364,43 | 21.087,97 | 64.276,46 | Delibera n. 107 del 26.03.03 per affidamento attività giudiziali e Procura Generale alle liti del 23.01.2004. |
| - | 2.734.535,79 | 2.734.535,79 | - | |
| - | 21.158,46 | - | - | Rimborso spese legali Calabrese Mario e Lutri Santo |





| Cap | Ege | Epr | Chiave Contabile | Numero Impegno | Importo Iniziale Impegno | Importo Var Impegno |
|---------------------|------|------|----------------------------------|------------------------------------|--------------------------|---------------------|
| S0431 | 2010 | 2008 | 01.03.000.RESIDUO.S0431.0.0.0 | IMP 08/985 AIMP 08/856 | 50.000,00 | - |
| S0431 | 2010 | 2010 | 01.03.000.COMPETENZA.S0431.0.0.0 | IMP 10/1445 AIMP 10/1296 | 38.764,00 | - |
| S0431 | 2010 | 2010 | 01.03.000.COMPETENZA.S0431.0.0.0 | IMP 10/1509 AIMP 10/1356 | 20.662,54 | - |
| S0431 | 2010 | 2010 | 01.03.000.COMPETENZA.S0431.0.0.0 | IMP 10/865 AIMP 10/772 | 64.635,57 | - |
| S0431 | 2010 | 2010 | 01.03.000.COMPETENZA.S0431.0.0.0 | Totale Impegni contestuali | 860.265,82 | - |
| S0431 | 2010 | 2010 | 01.01.000.COMPETENZA.S0431.0.0.0 | Totale Impegni contestuali | 598.512,69 | - 217.968,69 |
| S0431 Totale | | | | | 4.516.658,35 | - 217.968,69 |
| S0435 | 2010 | 2003 | 01.01.000.RESIDUO.S0435.0.0.0 | IMP 03/200304352 AIMP 03/200304352 | 80.979,87 | - |
| S0435 | 2010 | 2010 | 01.01.000.COMPETENZA.S0435.0.0.0 | IMP 10/1507 AIMP 10/1368 | 2.125.433,54 | - |
| S0435 Totale | | | | | 2.206.413,41 | - |
| S0436 | 2010 | 2010 | 01.03.000.COMPETENZA.S0436.0.0.0 | Totale Impegni contestuali | 882.443,40 | - |
| S0436 Totale | | | | | 882.443,40 | - |
| S0437 | 2010 | 2008 | 01.03.000.RESIDUO.S0437.0.0.0 | IMP 08/1301 AIMP 08/1108 | 1.531,61 | - |
| S0437 Totale | | | | | 1.531,61 | - |
| S0553 | 2010 | 2010 | 01.03.000.COMPETENZA.S0553.0.0.0 | Totale Impegni contestuali | 25.822,84 | - |
| S0553 Totale | | | | | 25.822,84 | - |
| S0554 | 2010 | 2009 | 01.03.000.RESIDUO.S0554.0.0.0 | IMP 09/1453 AIMP 09/1340 | 230.484,09 | - |
| S0554 | 2010 | 2010 | 01.03.000.COMPETENZA.S0554.0.0.0 | IMP 10/1524 AIMP 10/1372 | 6.607,08 | - |
| S0554 Totale | | | | | 237.091,17 | - |
| S0555 | 2010 | 2010 | 01.03.000.COMPETENZA.S0555.0.0.0 | IMP 10/1523 AIMP 10/1373 | 986.111,25 | - |
| S0555 Totale | | | | | 986.111,25 | - |
| S0557 | 2010 | 2005 | 01.03.000.RESIDUO.S0557.0.0.0 | IMP 05/1087 AIMP 05/898 | 82.162,04 | - |
| S0557 Totale | | | | | 82.162,04 | - |
| S0558 | 2010 | 2005 | 01.03.000.RESIDUO.S0558.0.0.0 | IMP 05/1667 AIMP 05/1393 | 1.352.619,00 | - |
| S0558 Totale | | | | | 1.352.619,00 | - |
| S0559 | 2010 | 2009 | 01.03.000.RESIDUO.S0559.0.0.0 | IMP 09/1454 AIMP 09/1341 | 1.200.000,00 | - |
| S0559 | 2010 | 2010 | 01.03.000.COMPETENZA.S0559.0.0.0 | Totale Impegni contestuali | 1.501.672,06 | - |
| S0559 Totale | | | | | 2.701.672,06 | - |
| S0560 | 2010 | 2005 | 01.03.000.RESIDUO.S0560.0.0.0 | IMP 05/1146 AIMP 05/965 | 23.573,34 | - |
| S0560 | 2010 | 2006 | 01.03.000.RESIDUO.S0560.0.0.0 | IMP 06/1597 AIMP 06/1461 | 512.235,03 | - |
| S0560 Totale | | | | | 535.808,37 | - |
| S0561 | 2010 | 2010 | 01.03.000.COMPETENZA.S0561.0.0.0 | IMP 10/326 AIMP 10/308 | 1.000.000,00 | - |
| S0561 Totale | | | | | 1.000.000,00 | - |
| S0562 | 2010 | 2010 | 01.01.000.COMPETENZA.S0562.0.0.0 | IMP 10/1518 AIMP 10/1370 | 67.686,44 | - |
| S0562 | 2010 | 2010 | 01.01.000.COMPETENZA.S0562.0.0.0 | Totale Impegni contestuali | 90.713,56 | - |
| S0562 Totale | | | | | 158.400,00 | - |

XVII LEGISLATURA — DISEGNI DI LEGGE E RELAZIONI — DOCUMENTI

Allegato 2 - Impegni e Residui Passivi

| Importo Economie | Importo finale Impegno | Importo Pagato | Importo Impegno al 31.12.2010 | Causale |
|---------------------|---------------------------|---------------------|----------------------------------|---|
| - | 50.000,00 | 50.000,00 | - | Delibera n. 107 del 26.03.03 per affidamento attività giudiziali e Procura Generale alle liti del 23.01.2004. |
| - | 38.764,00 | 25.542,27 | 13.221,73 | Compensi Avvocati dello Stato |
| - | 20.662,54 | - | 20.662,54 | competenze spettanti a diverse Avvocature per la difesa e la rappresentanza di Agea |
| - | 64.635,57 | - | 64.635,57 | Delibera n. 107 del 26.03.03 per affidamento attività giudiziali e Procura Generale alle liti del 23.01.2004. |
| - | 860.265,82 | 860.265,82 | - | |
| - | 380.544,00 | 380.544,00 | - | |
| - | 41.158,46 | 4.257.531,20 | 4.094.734,90 | 162.796,30 |
| - | 80.979,87 | - | 80.979,87 | CONTENZIOSO VARI |
| - | 2.125.433,54 | - | 2.125.433,54 | Accantonamenti a copertura di contenziosi in essere in materia di interventi nazionali pregressi. |
| - | 2.206.413,41 | - | 2.206.413,41 | |
| - | 882.443,40 | 882.443,40 | - | |
| - | 882.443,40 | 882.443,40 | - | |
| - | 1.531,61 | - | - | Falmar-Lavori di messa in opera per miglioramento ambienti di lavoro |
| - | 1.531,61 | - | - | |
| - | 25.822,84 | 25.822,84 | - | |
| - | 25.822,84 | 25.822,84 | - | |
| - | 230.484,09 | 230.484,09 | - | Restituzioni alla contabilità di competenza di somme erroneamente versate alla contabilità nazionale |
| - | 6.607,08 | - | 6.607,08 | Restituzioni alla contabilità comunitaria per errati versamenti alla contabilità nazionale |
| - | 237.091,17 | 230.484,09 | 6.607,08 | |
| - | 986.111,25 | - | 986.111,25 | Restituzioni alla contabilità comunitaria assegni prescritti c/o ICBPI |
| - | 986.111,25 | - | 986.111,25 | |
| - | 82.162,04 | - | 82.162,04 | impegno di euro 2.026.892,00 sul cap. 557 aggiornamento Anagrafe nazionale bovini |
| - | 82.162,04 | - | 82.162,04 | |
| - | 1.352.619,00 | - | - | Impegno su cap. 558 - Spese per l'attuazione dei rapporti convenzionati per i controlli di qualità sui prodotti ortofrutticoli (relativo cap. di entrata n. 198) |
| - | 1.352.619,00 | - | - | |
| - | 1.200.000,00 | 804.522,66 | 395.477,34 | Attività di supporto alla realizzazione del Catasto aree percorse dal fuoco |
| - | 1.501.672,06 | 1.501.672,06 | - | |
| - | 2.701.672,06 | 2.306.194,72 | 395.477,34 | |
| - | 23.573,34 | - | 23.573,34 | Importo versato dal MIPAF e da riconoscere alle Regioni e OPR, a seguito di convenzioni, per controlli in agricoltura in attuazione del Reg. CE 1663/95 e relativo all'anno 2005. |
| - | 512.235,03 | - | 512.235,03 | Importo versato dal MIPAF e da riconoscere alle Regioni e OPR, a seguito di convenzioni, per controlli in agricoltura in attuazione del Reg. CE 1663/95 e relativo all'anno 2006. |
| - | 535.808,37 | - | 535.808,37 | |
| - | 1.000.000,00 | 1.000.000,00 | - | D.L. 10 gennaio 2006 n. 2 convertito in L. 11 marzo 2006 n. 81, art. 2 e 4 - contributo per l'anno 2010 a favore di CO.AN.AN. (Consorzi Anagrafi Animali). |
| - | 1.000.000,00 | 1.000.000,00 | - | |
| - | 67.686,44 | - | 67.686,44 | gemellaggio con la Repubblica della Bulgaria |
| - | 90.713,56 | 90.713,56 | - | |
| - | 158.400,00 | 90.713,56 | 67.686,44 | |

| Cap | Ege | Epr | Chiave Contabile | Numero Impegno | Importo Iniziale Impegno | Importo Var Impegno |
|---------------------------|------|------|----------------------------------|---------------------------------------|--------------------------|---------------------|
| S0611 | 2010 | 2007 | 01.02.000.RESIDUO.S0611.0.0.0 | IMP 07/706 AIMP 07/635 | 128.625,00 | - |
| S0611 Totale | | | | | 128.625,00 | - |
| S0631 | 2010 | 2010 | 01.03.000.COMPETENZA.S0631.0.0.0 | IMP 10/333 AIMP 10/283 | 50.000,00 | - |
| S0631 Totale | | | | | 50.000,00 | - |
| S0632 | 2010 | 2010 | 01.03.000.COMPETENZA.S0632.0.0.0 | IMP 10/330 AIMP 10/280 | 791.549,06 | - |
| S0632 | 2010 | 2010 | 01.03.000.COMPETENZA.S0632.0.0.0 | <i>Totale Impegni contestuali</i> | 108.450,94 | - |
| S0632 Totale | | | | | 900.000,00 | - |
| S0990 | 2010 | 2002 | 01.01.000.RESIDUO.S0990.0.0.0 | IMP 03/200209902 AIMP 03/200209902 | 1.062.690,49 | - |
| S0990 Totale | | | | | 1.062.690,49 | - |
| Totale complessivo | | | | | 430.424.954,19 | - 437.453,54 |

Allegato 2 - Impegni e Residui Passivi

| Importo Economie | Importo finale Impegno | Importo Pagato | Importo Impegno al 31.12.2010 | Causale |
|------------------------|---------------------------|-----------------------|----------------------------------|--|
| - | 128.625,00 | - | 128.625,00 | Impegno per ripianare le perdite di AGECONTR a seguito della delibera del C.d.A. di AGEA n. 20 del 01.03.2007 di variazione di bilancio di previsione AGEA anno 2007. |
| - | 128.625,00 | - | 128.625,00 | |
| - 39.921,56 | 10.078,44 | 10.078,44 | - | imp cap 631 2010 |
| - 39.921,56 | 10.078,44 | 10.078,44 | - | |
| - 403.801,14 | 387.747,92 | 387.747,92 | - | imp cap 632 |
| - | 108.450,94 | 108.450,94 | - | |
| - 403.801,14 | 496.198,86 | 496.198,86 | - | |
| - 1.062.690,49 | - | - | - | ***** |
| - 1.062.690,49 | - | - | - | |
| - 11.135.615,03 | 418.851.885,62 | 233.638.588,84 | 185.213.296,78 | |

H

M

| Cap | Ege | Epr | Chiave Contabile | Numero Accertamento | Importo Iniziale Accertamento | Importo Variaz Accertamento |
|---------------------|------|------|----------------------------------|------------------------------------|----------------------------------|--------------------------------|
| E0101 | 2010 | 2010 | 01.05.000.COMPETENZA.E0101.0.0.0 | ACC 10/185 AACC 10/185 | 13.532.483,18 | - |
| E0101 | 2010 | 2010 | 01.05.000.COMPETENZA.E0101.0.0.0 | ACC 10/393 AACC 10/389 | 1.833.236,19 | - |
| E0101 | 2010 | 2010 | 01.04.000.COMPETENZA.E0101.0.0.0 | ACC 10/691 AACC 10/680 | 22.871.469,10 | - |
| E0101 | 2010 | 2010 | 01.04.000.COMPETENZA.E0101.0.0.0 | ACC 10/692 AACC 10/681 | 27.362.152,84 | - |
| E0101 | 2010 | 2010 | 01.04.000.COMPETENZA.E0101.0.0.0 | ACC 10/693 AACC 10/682 | 27.362.152,83 | - |
| E0101 | 2010 | 2010 | 01.04.000.COMPETENZA.E0101.0.0.0 | ACC 10/814 AACC 10/802 | 5.000.000,00 | - |
| E0101 | 2010 | 2010 | 01.03.000.COMPETENZA.E0101.0.0.0 | ACC 10/184 AACC 10/184 | 12.705.537,49 | - |
| E0101 | 2010 | 2010 | 01.02.000.COMPETENZA.E0101.0.0.0 | ACC 10/394 AACC 10/390 | 25.404.784,48 | - |
| E0101 | 2010 | 2010 | 01.02.000.COMPETENZA.E0101.0.0.0 | ACC 10/395 AACC 10/391 | 27.528.580,92 | - |
| E0101 | 2010 | 2010 | 01.02.000.COMPETENZA.E0101.0.0.0 | ACC 10/690 AACC 10/679 | 4.572.519,97 | - |
| E0101 Totale | | | | | 168.172.917,00 | - |
| E0106 | 2010 | 2003 | 01.03.000.RESIDUO.E0106.0.0.0 | ACC 03/200301061 AACC 03/200301061 | 1.636.138,55 | - 1.636.138,55 |
| E0106 Totale | | | | | 1.636.138,55 | - 1.636.138,55 |
| E0107 | 2010 | 2003 | 01.03.000.RESIDUO.E0107.0.0.0 | ACC 03/200301071 AACC 03/200301071 | 200.000,00 | - 200.000,00 |
| E0107 | 2010 | 2004 | 01.03.000.RESIDUO.E0107.0.0.0 | ACC 04/413 AACC 04/421 | 139.250,55 | - 139.250,55 |
| E0107 Totale | | | | | 339.250,55 | - 339.250,55 |
| E0116 | 2010 | 2006 | 01.01.000.RESIDUO.E0116.0.0.0 | ACC 06/291 AACC 06/287 | 25.483.823,00 | - |
| E0116 Totale | | | | | 25.483.823,00 | - |
| E0117 | 2010 | 2007 | 01.01.000.RESIDUO.E0117.0.0.0 | ACC 07/302 AACC 07/292 | 1.946.931,12 | - |
| E0117 Totale | | | | | 1.946.931,12 | - |
| E0132 | 2010 | 2010 | 01.03.000.COMPETENZA.E0132.0.0.0 | ACC 10/209 AACC 10/209 | 475,02 | - |
| E0132 | 2010 | 2010 | 01.03.000.COMPETENZA.E0132.0.0.0 | ACC 10/22 AACC 10/21 | 211,20 | - |
| E0132 | 2010 | 2010 | 01.03.000.COMPETENZA.E0132.0.0.0 | ACC 10/23 AACC 10/22 | 19,80 | - |
| E0132 | 2010 | 2010 | 01.03.000.COMPETENZA.E0132.0.0.0 | ACC 10/24 AACC 10/23 | 255,72 | - |
| E0132 | 2010 | 2010 | 01.03.000.COMPETENZA.E0132.0.0.0 | ACC 10/241 AACC 10/241 | 475,02 | - |
| E0132 | 2010 | 2010 | 01.03.000.COMPETENZA.E0132.0.0.0 | ACC 10/513 AACC 10/509 | 84,00 | - |
| E0132 | 2010 | 2010 | 01.03.000.COMPETENZA.E0132.0.0.0 | ACC 10/522 AACC 10/518 | 475,02 | - |
| E0132 | 2010 | 2010 | 01.03.000.COMPETENZA.E0132.0.0.0 | ACC 10/817 AACC 10/805 | 168,00 | - |
| E0132 Totale | | | | | 2.163,78 | - |
| E0133 | 2010 | 2010 | 01.03.000.COMPETENZA.E0133.0.0.0 | ACC 10/208 AACC 10/208 | 179.277,91 | - |
| E0133 Totale | | | | | 179.277,91 | - |
| E0134 | 2010 | 2010 | 01.03.000.COMPETENZA.E0134.0.0.0 | Accertamenti Contestuali | 216.487,45 | - 179.277,91 |
| E0134 Totale | | | | | 216.487,45 | - 179.277,91 |
| E0135 | 2010 | 2010 | 01.03.000.COMPETENZA.E0135.0.0.0 | Accertamenti Contestuali | 427.841,58 | - |
| E0135 Totale | | | | | 427.841,58 | - |

Allegato 1: Accertamenti e Residui Attivi

| Importo Finale Accertamento | Importo Riscosso | Importo Accertamento al 31.12.2010 | Descrizione Accertamento | Debitore |
|--------------------------------|-----------------------|--|---|---|
| 13.532.483,18 | 13.532.483,18 | - | MENSILITA' GENNAIO E FEBBRAIO 2010 | MINISTERO DELL'ECONOMIA E DELLE FINANZE |
| 1.833.236,19 | 1.833.236,19 | - | FONDI TESORO - MENSILITA' MARZO/APRILE 2010 | MINISTERO DELL'ECONOMIA E DELLE FINANZE |
| 22.871.469,10 | 22.871.469,10 | - | ASSEGNAZIONE FONDI TESORO | MINISTERO DELL'ECONOMIA E DELLE FINANZE |
| 27.362.152,84 | 27.362.152,84 | - | ASSEGNAZIONE FONDI TESORO | MINISTERO DELL'ECONOMIA E DELLE FINANZE |
| 27.362.152,83 | 27.362.152,83 | - | ASSEGNAZIONE FONDI TESORO | MINISTERO DELL'ECONOMIA E DELLE FINANZE |
| 5.000.000,00 | - | 5.000.000,00 | saldo trasferimenti da parte dello Stato | MINISTERO DELL'ECONOMIA E DELLE FINANZE |
| 12.705.537,49 | 12.705.537,49 | - | MENSILITA' GENNAIO E FEBBRAIO 2010 | MINISTERO DELL'ECONOMIA E DELLE FINANZE |
| 25.404.784,48 | 25.404.784,48 | - | FONDI TESORO - MENSILITA' MARZO/APRILE 2010 | MINISTERO DELL'ECONOMIA E DELLE FINANZE |
| 27.528.580,92 | 27.528.580,92 | - | FONDI TESORO - MENSILITA' MAGGIO/GIUGNO 2010 | MINISTERO DELL'ECONOMIA E DELLE FINANZE |
| 4.572.519,97 | 4.572.519,97 | - | ASSEGNAZIONE FONDI TESORO | MINISTERO DELL'ECONOMIA E DELLE FINANZE |
| 168.172.917,00 | 163.172.917,00 | 5.000.000,00 | | |
| - | - | - | Assegnazioni dello Stato per la realizzazione dello schedario agrumicolo | MINISTERO DELLE POLITICHE AGRICOLE E FORESTALI |
| - | - | - | Assegnazioni dello Stato per l'attuazione della convenzione con l'ICE | MINISTERO DELLE POLITICHE AGRICOLE E FORESTALI |
| - | - | - | Assegn. Stato Rapporti Convenzionali ICE | TESORO DELLO STATO |
| 25.483.823,00 | - | 25.483.823,00 | Assegnazioni dello Stato - Fondo per interventi settore agricolo e agroalimentare | MINISTERO DELL'ECONOMIA E DELLE FINANZE |
| 25.483.823,00 | - | 25.483.823,00 | | |
| 1.946.931,12 | - | 1.946.931,12 | ASSEGNAZIONE FONDI TESORO | MINISTERO DELL'ECONOMIA E DELLE FINANZE |
| 1.946.931,12 | - | 1.946.931,12 | | |
| 475,02 | 475,02 | - | SPESE REGISTRAZIONE CONTRATTO | CAA LIBERI PROFESSIONISTI SRL |
| 211,20 | 211,20 | - | SPESE REGISTRAZIONE CONTRATTO | COGES FINANZIARIA SPA |
| 19,80 | 19,80 | - | SPESE REGISTRAZIONE CONTRATTO | COGES FINANZIARIA SPA |
| 255,72 | 255,72 | - | SPESE REGISTRAZIONE CONTRATTO | BANCA CREDITO COOPERATIVO DEL METAURO |
| 475,02 | 475,02 | - | SPESE REGISTRAZIONE CONTRATTO | CAA MARCHE SRL |
| 84,00 | 84,00 | - | SPESE REGISTRAZIONE CONTRATTO | CONSORZIO AGRARIO DI RAVENNA |
| 475,02 | 475,02 | - | SPESE REGISTRAZIONE CONTRATTO | CAA SISA SRL |
| 168,00 | 168,00 | - | SPESE REGISTRAZIONE CONTRATTO | BASSO FEDELE E FIGLI SRL |
| 2.163,78 | 2.163,78 | - | | |
| 179.277,91 | 179.277,91 | - | CONVENZIONE FORNITURA ORTOFOTO | ISTAT |
| 179.277,91 | 179.277,91 | - | | |
| 37.209,54 | 37.209,54 | - | U.P.A. | |
| 37.209,54 | 37.209,54 | - | | |
| 427.841,58 | 427.841,58 | - | DEBITORI SANZIONE AMM.VA DLGS 306/09 | |
| 427.841,58 | 427.841,58 | - | | |





| Cap | Ege | Epr | Chiave Contabile | Numero Accertamento | Importo Iniziale Accertamento | Importo Variaz Accertamento |
|---------------------|------|------|----------------------------------|------------------------------------|-------------------------------|-----------------------------|
| E0151 | 2010 | 2009 | 01.03.000.RESIDUO.E0151.0.0.0 | ACC 09/398 AACC 09/384 | 548.908,02 | - |
| E0151 | 2010 | 2009 | 01.03.000.RESIDUO.E0151.0.0.0 | ACC 09/399 AACC 09/385 | 152,74 | - |
| E0151 | 2010 | 2010 | 01.03.000.COMPETENZA.E0151.0.0.0 | ACC 10/192 AACC 10/192 | 11.305,59 | - |
| E0151 | 2010 | 2010 | 01.03.000.COMPETENZA.E0151.0.0.0 | ACC 10/193 AACC 10/193 | 892,04 | - |
| E0151 | 2010 | 2010 | 01.03.000.COMPETENZA.E0151.0.0.0 | ACC 10/194 AACC 10/194 | 10.524,19 | - |
| E0151 | 2010 | 2010 | 01.03.000.COMPETENZA.E0151.0.0.0 | ACC 10/195 AACC 10/195 | 17.786,96 | - |
| E0151 | 2010 | 2010 | 01.03.000.COMPETENZA.E0151.0.0.0 | ACC 10/558 AACC 10/553 | 26.817,96 | - |
| E0151 | 2010 | 2010 | 01.03.000.COMPETENZA.E0151.0.0.0 | ACC 10/572 AACC 10/567 | 637,55 | - |
| E0151 | 2010 | 2010 | 01.03.000.COMPETENZA.E0151.0.0.0 | ACC 10/674 AACC 10/664 | 421.358,51 | - |
| E0151 Totale | | | | | 1.038.383,56 | - |
| E0152 | 2010 | 2010 | 01.03.000.COMPETENZA.E0152.0.0.0 | ACC 10/675 AACC 10/663 | 2.319.494,28 | - |
| E0152 Totale | | | | | 2.319.494,28 | - |
| E0171 | 2010 | 2006 | 01.03.000.RESIDUO.E0171.0.0.0 | ACC 06/66 AACC 06/65 | 2.735,11 | - |
| E0171 | 2010 | 2010 | 01.03.000.COMPETENZA.E0171.0.0.0 | ACC 10/134 AACC 10/133 | 529,71 | - |
| E0171 | 2010 | 2010 | 01.03.000.COMPETENZA.E0171.0.0.0 | ACC 10/202 AACC 10/202 | 1.243,99 | - |
| E0171 | 2010 | 2010 | 01.03.000.COMPETENZA.E0171.0.0.0 | ACC 10/26 AACC 10/25 | 120.000,00 | - |
| E0171 | 2010 | 2010 | 01.03.000.COMPETENZA.E0171.0.0.0 | ACC 10/382 AACC 10/381 | 28.640,95 | - |
| E0171 | 2010 | 2010 | 01.03.000.COMPETENZA.E0171.0.0.0 | ACC 10/453 AACC 10/449 | 27,64 | - |
| E0171 | 2010 | 2010 | 01.03.000.COMPETENZA.E0171.0.0.0 | ACC 10/454 AACC 10/450 | 87,74 | - |
| E0171 | 2010 | 2010 | 01.03.000.COMPETENZA.E0171.0.0.0 | ACC 10/494 AACC 10/490 | 190,00 | - |
| E0171 | 2010 | 2010 | 01.03.000.COMPETENZA.E0171.0.0.0 | ACC 10/569 AACC 10/564 | 120.000,00 | - |
| E0171 | 2010 | 2010 | 01.03.000.COMPETENZA.E0171.0.0.0 | ACC 10/821 AACC 10/809 | 120.000,00 | - |
| E0171 | 2010 | 2010 | 01.03.000.COMPETENZA.E0171.0.0.0 | ACC 10/825 AACC 10/813 | 1.101,54 | - |
| E0171 | 2010 | 2009 | 01.01.000.RESIDUO.E0171.0.0.0 | ACC 09/147 AACC 09/138 | 7.000,00 | - |
| E0171 Totale | | | | | 401.556,68 | - |
| E0172 | 2010 | 2010 | 01.03.000.COMPETENZA.E0172.0.0.0 | ACC 10/198 AACC 10/198 | 120.063,34 | - |
| E0172 | 2010 | 2010 | 01.03.000.COMPETENZA.E0172.0.0.0 | ACC 10/511 AACC 10/507 | 758,86 | - |
| E0172 Totale | | | | | 120.822,20 | - |
| E0173 | 2010 | 2004 | 01.04.000.RESIDUO.E0173.0.0.0 | ACC 04/416 AACC 04/424 | 12.611.276,00 | - |
| E0173 | 2010 | 2005 | 01.04.000.RESIDUO.E0173.0.0.0 | ACC 05/321 AACC 05/268 | 8.591.979,00 | - |
| E0173 | 2010 | 2006 | 01.04.000.RESIDUO.E0173.0.0.0 | ACC 06/298 AACC 06/294 | 11.319.368,63 | - |
| E0173 | 2010 | 2007 | 01.04.000.RESIDUO.E0173.0.0.0 | ACC 07/301 AACC 07/291 | 9.244.331,00 | - |
| E0173 | 2010 | 2002 | 01.03.000.RESIDUO.E0173.0.0.0 | ACC 03/200201731 AACC 03/200201731 | 24.079.854,81 | - |

Allegato 1: Accertamenti e Residui Attivi

| Importo Finale Accertamento | Importo Riscosso | Importo Accertamento al 31.12.2010 | Descrizione Accertamento | Debitore |
|--------------------------------|-------------------|--|--|---|
| 548.908,02 | 548.908,02 | - | ICBPI - Interessi attivi | ISTITUTO CENTRALE DELLE BANCHE POPOLARI ITALIANE |
| 152,74 | 152,74 | - | ICBPI - Interessi attivi conto n. 1400000 | ISTITUTO CENTRALE DELLE BANCHE POPOLARI ITALIANE |
| 11.305,59 | 11.305,59 | - | INTERESSI SU CONTI MAV C/C 9400000 | AG.E.A - AGENZIA PER LE EROGAZIONI IN AGRICOLTURA |
| 892,04 | 892,04 | - | INTERESSI SU CONTI MAV C/C 9400000 | AG.E.A - AGENZIA PER LE EROGAZIONI IN AGRICOLTURA |
| 10.524,19 | 10.524,19 | - | INTERESSI SU CONTI MAV C/C 9400000 | AG.E.A - AGENZIA PER LE EROGAZIONI IN AGRICOLTURA |
| 17.786,96 | 17.786,96 | - | INTERESSI SU CONTI MAV C/C 1400000 | AG.E.A - AGENZIA PER LE EROGAZIONI IN AGRICOLTURA |
| 26.817,96 | 26.817,96 | - | INTERESSI SU C/C 37 | UNAPROL - UNIONE NAZIONALE TRA LE ASSOCIAZIONI DI PRODUTTORI DI OLIV |
| 637,55 | 637,55 | - | CHIUSURA CONTO ICBPI 2008 | ISTITUTO CENTRALE DELLE BANCHE POPOLARI ITALIANE - SEDE DI ROMA - ISTITUTO CENTRALE DELLE BANCHE POPOLARI ITALIANE |
| 421.358,51 | - | 421.358,51 | ICBPI . interessi attivi | |
| 1.038.383,56 | 617.025,05 | 421.358,51 | | |
| 2.319.494,28 | - | 2.319.494,28 | Utili SIN | SIN SRL - SISTEMA INFORMATIVO NAZIONALE PER LO SVILUPPO DELL'AGRICOLTURA |
| 2.319.494,28 | - | 2.319.494,28 | | |
| 2.735,11 | - | 2.735,11 | recupero somme indebitamente percepite Ricciardone P. | RICCIARDONE PASQUALE |
| 529,71 | 529,71 | - | RESTITUZIONE ANTICIPO MISSIONI | COMMISSIONE EUROPEA |
| 1.243,99 | 1.243,99 | - | SOMMA RIENTRATA DA CONTI B | AG.E.A - AGENZIA PER LE EROGAZIONI IN AGRICOLTURA |
| 120.000,00 | 120.000,00 | - | ASSEGNI PER TRANSAZIONE AGEA/TOR CERVARA | TOR CERVARA INDUSTRIA ALIMENTARI SPA |
| 28.640,95 | - | 28.640,95 | Monitor. Art. 61 l.133/08- recupero somme erroneamente versate | MINISTERO DELL'ECONOMIA E DELLE FINANZE (Direzione territoriale di Roma) |
| 27,64 | 27,64 | - | ZAPPIA GIOVANNA | AG.E.A - AGENZIA PER LE EROGAZIONI IN AGRICOLTURA |
| 87,74 | 87,74 | - | CIURLEO ANNUNZIATO | AG.E.A - AGENZIA PER LE EROGAZIONI IN AGRICOLTURA |
| 190,00 | 190,00 | - | ASSIGECO - ANNULLAMENTO M. TECNICO | AG.E.A - AGENZIA PER LE EROGAZIONI IN AGRICOLTURA |
| 120.000,00 | 120.000,00 | - | TRANSAZIONE AGEA/TOR CERVARA | TOR CERVARA INDUSTRIA ALIMENTARI SPA |
| 120.000,00 | 120.000,00 | - | ASSEGNI TRANSAZIONE AGEA/TOR CERVARA | TOR CERVARA INDUSTRIA ALIMENTARI SPA |
| 1.101,54 | 1.101,54 | - | RECUPERO DA ITALPATATE | EQUITALIA GERIT SPA |
| 7.000,00 | - | 7.000,00 | RECUPERO SOMME PRODUTTORI VARI REGIONE ABRUZZO PER AIUTI DE MINIMIS ANNO 2005 | PRODUTTORI AIUTI DE MINIMIS |
| 401.556,68 | 363.180,62 | 38.376,06 | | |
| 120.063,34 | 120.063,34 | - | RECUPERO DI IVA DITTA CONOL | AG.E.A - AGENZIA PER LE EROGAZIONI IN AGRICOLTURA |
| 758,86 | 758,86 | - | RESTITUZIONE IVA SU RECUPERO | CONSORZIO AGRARIO DI RAVENNA |
| 120.822,20 | 120.822,20 | - | | |
| 12.611.276,00 | - | 12.611.276,00 | Credito IVA 2004 | TESORO DELLO STATO |
| 8.591.979,00 | - | 8.591.979,00 | Credito d'imposta | MINISTERO DELL'ECONOMIA E DELLE FINANZE |
| 11.319.368,63 | - | 11.319.368,63 | Crediti d'imposta | MINISTERO DELL'ECONOMIA E DELLE FINANZE |
| 9.244.331,00 | - | 9.244.331,00 | Crediti d'imposta | MINISTERO DELL'ECONOMIA E DELLE FINANZE |
| 24.079.854,81 | - | 24.079.854,81 | Crediti d'imposta | MINISTERO DELL'ECONOMIA E DELLE FINANZE |

| Cap | Ege | Epr | Chiave Contabile | Numero Accertamento | Importo Iniziale Accertamento | Importo Variaz Accertamento |
|---------------------|------|------|----------------------------------|------------------------------------|----------------------------------|--------------------------------|
| E0173 | 2010 | 2003 | 01.03.000.RESIDUO.E0173.0.0.0 | ACC 03/200301731 AACC 03/200301731 | 28.798.782,00 | - |
| E0173 Totale | | | | | 94.645.591,44 | - |
| E0182 | 2010 | 2001 | 01.03.000.RESIDUO.E0182.0.0.0 | ACC 03/200101821 AACC 03/200101821 | 172.693,39 | - |
| E0182 | 2010 | 2003 | 01.03.000.RESIDUO.E0182.0.0.0 | ACC 03/200301827 AACC 03/200301827 | 17.364,42 | - |
| E0182 | 2010 | 2004 | 01.03.000.RESIDUO.E0182.0.0.0 | ACC 04/6 AACC 04/111 | 4.904,31 | - 4.904,31 |
| E0182 | 2010 | 2006 | 01.03.000.RESIDUO.E0182.0.0.0 | ACC 06/293 AACC 06/289 | 69.873,90 | - |
| E0182 | 2010 | 2007 | 01.03.000.RESIDUO.E0182.0.0.0 | ACC 07/189 AACC 07/179 | 30.252,91 | - |
| E0182 | 2010 | 2007 | 01.03.000.RESIDUO.E0182.0.0.0 | ACC 07/80 AACC 07/75 | 17.339,43 | - |
| E0182 | 2010 | 2009 | 01.03.000.RESIDUO.E0182.0.0.0 | ACC 09/216 AACC 09/209 | 12.865,08 | - |
| E0182 | 2010 | 2009 | 01.03.000.RESIDUO.E0182.0.0.0 | ACC 09/217 AACC 09/208 | 33.023,50 | - |
| E0182 | 2010 | 2009 | 01.03.000.RESIDUO.E0182.0.0.0 | ACC 09/218 AACC 09/207 | 38.694,06 | - |
| E0182 | 2010 | 2009 | 01.03.000.RESIDUO.E0182.0.0.0 | ACC 09/219 AACC 09/206 | 33.023,50 | - |
| E0182 | 2010 | 2009 | 01.03.000.RESIDUO.E0182.0.0.0 | ACC 09/220 AACC 09/205 | 43.548,78 | - |
| E0182 | 2010 | 2009 | 01.03.000.RESIDUO.E0182.0.0.0 | ACC 09/223 AACC 09/204 | 44.708,17 | - |
| E0182 | 2010 | 2010 | 01.03.000.COMPETENZA.E0182.0.0.0 | ACC 10/574 AACC 10/570 | 50,00 | - 50,00 |
| E0182 | 2010 | 2010 | 01.03.000.COMPETENZA.E0182.0.0.0 | ACC 10/135 AACC 10/135 | 227,07 | - |
| E0182 | 2010 | 2010 | 01.03.000.COMPETENZA.E0182.0.0.0 | ACC 10/181 AACC 10/180 | 2.984,76 | - |
| E0182 | 2010 | 2010 | 01.03.000.COMPETENZA.E0182.0.0.0 | ACC 10/210 AACC 10/210 | 148,88 | - |
| E0182 | 2010 | 2010 | 01.03.000.COMPETENZA.E0182.0.0.0 | ACC 10/25 AACC 10/24 | 148,88 | - |
| E0182 | 2010 | 2010 | 01.03.000.COMPETENZA.E0182.0.0.0 | ACC 10/397 AACC 10/393 | 30,80 | - |
| E0182 | 2010 | 2010 | 01.03.000.COMPETENZA.E0182.0.0.0 | ACC 10/398 AACC 10/394 | 5.239,95 | - |
| E0182 | 2010 | 2010 | 01.03.000.COMPETENZA.E0182.0.0.0 | ACC 10/399 AACC 10/395 | 361,60 | - |
| E0182 | 2010 | 2010 | 01.03.000.COMPETENZA.E0182.0.0.0 | ACC 10/400 AACC 10/396 | 378,60 | - |
| E0182 | 2010 | 2010 | 01.03.000.COMPETENZA.E0182.0.0.0 | ACC 10/401 AACC 10/397 | 4.941,10 | - |
| E0182 | 2010 | 2010 | 01.03.000.COMPETENZA.E0182.0.0.0 | ACC 10/405 AACC 10/401 | 175.101,77 | - |
| E0182 | 2010 | 2010 | 01.03.000.COMPETENZA.E0182.0.0.0 | ACC 10/406 AACC 10/402 | 81.297,86 | - |
| E0182 | 2010 | 2010 | 01.03.000.COMPETENZA.E0182.0.0.0 | ACC 10/471 AACC 10/467 | 20,00 | - |
| E0182 | 2010 | 2010 | 01.03.000.COMPETENZA.E0182.0.0.0 | ACC 10/512 AACC 10/508 | 3.254,45 | - |
| E0182 | 2010 | 2010 | 01.03.000.COMPETENZA.E0182.0.0.0 | ACC 10/521 AACC 10/517 | 4.941,10 | - |

Allegato 1: Accertamenti e Residui Attivi

| Importo Finale Accertamento | Importo Riscosso | Importo Accertamento al 31.12.2010 | Descrizione Accertamento | Debitore |
|--------------------------------|------------------|--|--|--|
| 28.798.782,00 | - | 28.798.782,00 | Credit d'imposta | MINISTERO DELL'ECONOMIA E DELLE FINANZE |
| 94.645.591,44 | - | 94.645.591,44 | | |
| 172.693,39 | - | 172.693,39 | Aut. Pag. (iva) (pignoramenti) | AG.E.A. - AGENZIA PER LE EROGAZIONI IN AGRICOLTURA |
| 17.364,42 | - | 17.364,42 | Addressi | COMUNE DI FONDI |
| - | - | - | ZERELLA M.T. NS.DIP.COMANDATA ARPAC | ARPAC - AGENZIA REGIONALE PER LA PROTEZIONE AMBIENTALE DELLA CAMPANIA |
| 69.873,90 | - | 69.873,90 | Personale comandato Dr. Spampinato | MINISTERO DELL'AMBIENTE E DELLA TUTELA DEL TERRITORIO |
| 30.252,91 | - | 30.252,91 | Accertamento ROMANI Protezione civile | PRESIDENZA DEL CONSIGLIO DEI MINISTRI |
| 17.339,43 | - | 17.339,43 | rimborso dr. Spampinato | MINISTERO DELL'AMBIENTE E DELLA TUTELA DEL TERRITORIO |
| 12.865,08 | - | 12.865,08 | SIG.CRESTI GUIDO COMANDATA C/O INPDAP DI ROMA | INPDAP- DIREZIONE CENTRALE CREDITO E ATTIVITA' SOCIALI UFFICIO 1 |
| 33.023,50 | - | 33.023,50 | SORRENTINO MARGHERITA COMANDATA C/O MAE | MINISTERO AFFARI ESTERI - DIREZIONE GENERALE PERSONALE E AMMINISTRAZIONE |
| 38.694,06 | - | 38.694,06 | MANDOLLA ROCCO BENITO COMANDATO C/O MAE | MINISTERO AFFARI ESTERI - DIREZIONE GENERALE PERSONALE E AMMINISTRAZIONE |
| 33.023,50 | - | 33.023,50 | DI SIMONE ROSA ANNA COMANDATA C/O MAE | MINISTERO AFFARI ESTERI - DIREZIONE GENERALE PERSONALE E AMMINISTRAZIONE |
| 43.548,78 | - | 43.548,78 | ANTONIONI PAOLO COMANDATA C/O MAE | MINISTERO AFFARI ESTERI - DIREZIONE GENERALE PERSONALE E AMMINISTRAZIONE |
| 44.708,17 | 16.097,69 | 28.610,48 | Cantiello R.Comandata c/o Senato periodo 01.07.08 al 31.12.08 - 01.01.09 al 31.12.09 | SENATO DELLA REPUBBLICA |
| - | - | - | prededuzione a favore di terzo pignorato AGEA | AG.E.A. - AGENZIA PER LE EROGAZIONI IN AGRICOLTURA |
| 227,07 | 227,07 | - | ASSEGNO PER RIMBORSO FATTURA NEGATIVA | TELECOM ITALIA S.P.A. |
| 2.984,76 | 2.984,76 | - | RECUPERO PERMESSI SINDACALI UIL | U.I.L. - UNIONE ITALIANA LAVORATORI A.I.M.A. |
| 148,88 | 148,88 | - | MANDOLLA - RITENUTE INPS | MINISTERO AFFARI ESTERI - DIREZIONE GENERALE PERSONALE E AMMINISTRAZIONE |
| 148,88 | 148,88 | - | RITENUTE INPS - MANDOLLA RIMBORSO LIQUIDAZIONE | MINISTERO AFFARI ESTERI - DIREZIONE GENERALE PERSONALE E AMMINISTRAZIONE |
| 30,80 | 30,80 | - | FINALE | ACEA S.P.A. GESTIONE ELETTRICITA' |
| 5.239,95 | 5.239,95 | - | QUOTE 07/2009 GALLI F. | ISTITUTO NAZIONALE PREVIDENZA SOCIALE |
| 361,60 | 361,60 | - | LIQUIDAZIONE TFS IN ATTUAZIONE CCNL 2008/2009 | A.R.S.S.A. AGENZIA REGIONALE PER LO SVILUPPO E SERVIZI IN AGRICOLTUR |
| 378,60 | 378,60 | - | CIOFFI - RILQUIDAZIONE TFS PENALE PER RITARDO | A.R.S.S.A. AGENZIA REGIONALE PER LO SVILUPPO E SERVIZI IN AGRICOLTUR |
| 4.941,10 | 4.941,10 | - | CONSEGNA | MOLINI TANDOI PELLEGRINO |
| 175.101,77 | 175.101,77 | - | SPESE TRASLOCO | AGECONTROL S.P.A |
| 81.297,86 | 81.297,86 | - | SPESE GESTIONE ORDINARIA VIA SALANDRA | S.I.N. SRL |
| 20,00 | 20,00 | - | INTERESSI | AG.E.A. - AGENZIA PER LE EROGAZIONI IN AGRICOLTURA |
| 3.254,45 | 3.254,45 | - | INTERESSI | CONSORZIO AGRARIO DI RAVENNA |
| 4.941,10 | 4.941,10 | - | PENALE RITARDO CONSEGNA | INDUSTRIA MOLITORIA E SANTA GIUSTA |

| Cap | Ege | Epr | Chiave Contabile | Numero Accertamento | Importo Iniziale Accertamento | Importo Variaz Accertamento |
|---------------------|------|------|----------------------------------|------------------------|----------------------------------|--------------------------------|
| E0182 | 2010 | 2010 | 01.03.000.COMPETENZA.E0182.0.0.0 | ACC 10/563 AACC 10/558 | 25.393,03 | - |
| E0182 | 2010 | 2010 | 01.03.000.COMPETENZA.E0182.0.0.0 | ACC 10/564 AACC 10/559 | 1.788,70 | - |
| E0182 | 2010 | 2010 | 01.03.000.COMPETENZA.E0182.0.0.0 | ACC 10/568 AACC 10/563 | 43.506,91 | - |
| E0182 | 2010 | 2010 | 01.03.000.COMPETENZA.E0182.0.0.0 | ACC 10/570 AACC 10/565 | 30,00 | - |
| E0182 | 2010 | 2010 | 01.03.000.COMPETENZA.E0182.0.0.0 | ACC 10/571 AACC 10/566 | 50,00 | - |
| E0182 | 2010 | 2010 | 01.03.000.COMPETENZA.E0182.0.0.0 | ACC 10/676 AACC 10/665 | 148,88 | - |
| E0182 | 2010 | 2010 | 01.03.000.COMPETENZA.E0182.0.0.0 | ACC 10/684 AACC 10/673 | 168,27 | - |
| E0182 | 2010 | 2010 | 01.03.000.COMPETENZA.E0182.0.0.0 | ACC 10/685 AACC 10/674 | 64,95 | - |
| E0182 | 2010 | 2010 | 01.03.000.COMPETENZA.E0182.0.0.0 | ACC 10/694 AACC 10/683 | 198,51 | - |
| E0182 | 2010 | 2010 | 01.03.000.COMPETENZA.E0182.0.0.0 | ACC 10/695 AACC 10/684 | 974,35 | - |
| E0182 | 2010 | 2010 | 01.03.000.COMPETENZA.E0182.0.0.0 | ACC 10/696 AACC 10/685 | 278,39 | - |
| E0182 | 2010 | 2010 | 01.03.000.COMPETENZA.E0182.0.0.0 | ACC 10/822 AACC 10/810 | 30.484,09 | - |
| E0182 | 2010 | 2010 | 01.03.000.COMPETENZA.E0182.0.0.0 | ACC 10/823 AACC 10/811 | 60.734,75 | - |
| E0182 | 2010 | 2010 | 01.03.000.COMPETENZA.E0182.0.0.0 | ACC 10/824 AACC 10/812 | 14.498,57 | - |
| E0182 | 2010 | 2010 | 01.03.000.COMPETENZA.E0182.0.0.0 | ACC 10/826 AACC 10/814 | 170.000,00 | - |
| E0182 | 2010 | 2010 | 01.03.000.COMPETENZA.E0182.0.0.0 | ACC 10/827 AACC 10/815 | 447.766,53 | - |
| E0182 | 2010 | 2010 | 01.03.000.COMPETENZA.E0182.0.0.0 | ACC 10/831 AACC 10/819 | 2.433,18 | - |
| E0182 | 2010 | 2010 | 01.03.000.COMPETENZA.E0182.0.0.0 | ACC 10/833 AACC 10/821 | 50,00 | - |
| E0182 | 2010 | 2010 | 01.03.000.COMPETENZA.E0182.0.0.0 | ACC 10/834 AACC 10/822 | 125,81 | - |
| E0182 | 2010 | 2004 | 01.01.000.RESIDUO.E0182.0.0.0 | ACC 04/321 AACC 04/315 | 49.224,59 | - |
| E0182 Totale | | | | | 1.645.337,78 | - 4.954,31 |
| E0185 | 2010 | 2009 | 01.03.000.RESIDUO.E0185.0.0.0 | ACC 09/214 AACC 09/211 | 268.908,24 | - |
| E0185 | 2010 | 2009 | 01.03.000.RESIDUO.E0185.0.0.0 | ACC 09/263 AACC 09/312 | 35.270,09 | - |
| E0185 | 2010 | 2009 | 01.03.000.RESIDUO.E0185.0.0.0 | ACC 09/9 AACC 09/5 | 2.404,64 | - |
| E0185 | 2010 | 2010 | 01.03.000.COMPETENZA.E0185.0.0.0 | ACC 10/1 AACC 10/1 | 19.018,72 | - |
| E0185 | 2010 | 2010 | 01.03.000.COMPETENZA.E0185.0.0.0 | ACC 10/179 AACC 10/179 | 16.010,81 | - |
| E0185 | 2010 | 2010 | 01.03.000.COMPETENZA.E0185.0.0.0 | ACC 10/180 AACC 10/182 | 36.019,68 | - |
| E0185 | 2010 | 2010 | 01.03.000.COMPETENZA.E0185.0.0.0 | ACC 10/204 AACC 10/204 | 89.340,73 | - 6,80 |
| E0185 | 2010 | 2010 | 01.03.000.COMPETENZA.E0185.0.0.0 | ACC 10/32 AACC 10/134 | 3.840,00 | - 2.880,00 |

Allegato 1: Accertamenti e Residui Attivi

| Importo Variaz Accertamento | Importo Finale Accertamento | Importo Riscosso | Importo Accertamento al 31.12.2010 | Descrizione Accertamento | Debitore |
|--------------------------------|--------------------------------|------------------|--|---|--|
| - | 25.393,03 | 25.393,03 | - | COSTI CONTROLLO FORNITURA BURRO | MILCH UNION HOCHFEL |
| - | 1.788,70 | 1.788,70 | - | QUOTE PENSIONE GALLI GIU/LUG 2010 | ISTITUTO NAZIONALE PREVIDENZA SOCIALE |
| - | 43.506,91 | 43.506,91 | - | SPESE GESTIONE VIA SALANDRA | S.I.N. SRL |
| - | 30,00 | 30,00 | - X | | AG.E.A - AGENZIA PER LE EROGAZIONI IN AGRICOLTURA |
| - | 50,00 | 50,00 | - X | | AG.E.A - AGENZIA PER LE EROGAZIONI IN AGRICOLTURA |
| - | 148,88 | 148,88 | - | RITENUTE INPS MANDOLLA - APRILE-GIUGNO 2010 | MINISTERO AFFARI ESTERI - DIREZIONE GENERALE PERSONALE E AMMINISTRAZIONE |
| - | 168,27 | 168,27 | - | RITEN. INPS MANDOLLA FUA 2008 | MINISTERO AFFARI ESTERI - DIREZIONE GENERALE PERSONALE E AMMINISTRAZIONE |
| - | 64,95 | 64,95 | - | RITEN. INPS FUA 2008 MANDOLLA | MINISTERO AFFARI ESTERI - DIREZIONE GENERALE PERSONALE E AMMINISTRAZIONE |
| - | 198,51 | 198,51 | - | RITENUTE INPS MANDOLLA - IND. AMM. LUGLIO/OTTOBRE 2010 | MINISTERO AFFARI ESTERI - DIREZIONE GENERALE PERSONALE E AMMINISTRAZIONE |
| - | 974,35 | 974,35 | - | RITENUTE INPS MANDOLLA - STRAORD. GENNAIO/LUGLIO 2010 | MINISTERO AFFARI ESTERI - DIREZIONE GENERALE PERSONALE E AMMINISTRAZIONE |
| - | 278,39 | 278,39 | - | RITENUTE INPS MANDOLLA - STRAORD. SETT/OTT 2010 | MINISTERO AFFARI ESTERI - DIREZIONE GENERALE PERSONALE E AMMINISTRAZIONE |
| - | 30.484,09 | 30.484,09 | - | SPESE TRASLOCO | AGECONTROL S.P.A. |
| - | 60.734,75 | 60.734,75 | - | SPESE TRASLOCO | AGECONTROL S.P.A. |
| - | 14.498,57 | 14.498,57 | - | SPESE TRASLOCO | AGECONTROL S.P.A. |
| - | 170.000,00 | 170.000,00 | - | QUOTA DI PARTECIPAZ. COPERTURA TERRIT. REGION. ATTRAVERSO ORTOFOTO | REGIONE VENETO SERVIZIO FITOSANITARIO REGIONALE |
| - | 447.766,53 | 447.766,53 | - | CONTRIBUTI ONERI FUNZIONAMENTO COANAN | MINISTERO DELLE POLITICHE AGRICOLE E FORESTALI |
| - | 2.433,18 | 2.433,18 | - | Recupero da F24 Berti e Lucadamo | AG.E.A - AGENZIA PER LE EROGAZIONI IN AGRICOLTURA |
| - | 50,00 | 50,00 | - | SOMMA IN PREDEDUZ. AD AGEA PPT VECCHI CONTRO SUGGEST | AG.E.A - AGENZIA PER LE EROGAZIONI IN AGRICOLTURA |
| - | 125,81 | 125,81 | - | REGOLAZIONE CONTABILE PER PIGNORAMENTI | AG.E.A - AGENZIA PER LE EROGAZIONI IN AGRICOLTURA |
| - | 49.224,59 | - | 49.224,59 | RECUPERO IMPORTO CALO ECCEDENTE PARI A HN 520,84 DISTILLERIA SVM 3 quad. 2003 | SOCIETA VINICOLA MEDITERRANEA S.P.A. |
| - | 268.908,24 | 268.908,24 | - | DOTT.FILIPPO GALLI credito derivante da sentenza della corte dei conti | D'ANNIBALE MARIA |
| - | 35.270,09 | 35.270,09 | - | Assegnazione somme procedura esecutiva mobiliare Galli. | BANCA NAZIONALE DEL LAVORO S.P.A. FILIALE DI ROMA |
| - | 2.404,64 | 2.404,64 | - | Recupero credito erariale Dr. Passalacqua Ignazio | INPDAP- DIREZIONE CENTRALE CREDITO E ATTIVITA' SOCIALI UFFICIO 1 |
| - | 19.018,72 | 19.018,72 | - | Crediti derivante da sentenza della Corte dei conti-Dr. Galli | UNICREDIT BANCA S.P.A. |
| - | 16.010,81 | 13.719,22 | 2.291,59 | dr. Passalacqua Ignazio -credito da sentenza corte dei conti - | INPDAP- DIREZIONE CENTRALE CREDITO E ATTIVITA' SOCIALI UFFICIO 1 |
| - | 36.019,68 | 36.019,68 | - | Dott. Galli pignoramento presso ALLIANZ GLOBAL | ALLIANZ S.p.A. |
| - | 89.333,93 | 89.333,93 | - | Riparto finale industrie semolerie e mangimifici CASILLO | FALLIMENTO INDUSTRIE SEMOLERIE E MANGIFICI CASILLO SRL |
| - | 960,00 | 960,00 | - | Sentenza Corte dei Conti-trattenuta 1/5 stipendio Martino Zotti. | PROVINCIA DI REGGIO CALABRIA |

| Cap | Ege | Epr | Chiave Contabile | Numero Accertamento | Importo Iniziale Accertamento | Importo Variaz Accertamento |
|---------------------|------|------|----------------------------------|------------------------|----------------------------------|--------------------------------|
| E0185 | 2010 | 2010 | 01.03.000.COMPETENZA.E0185.0.0.0 | ACC 10/460 AACC 10/466 | 2.880,00 | - |
| E0185 | 2010 | 2010 | 01.03.000.COMPETENZA.E0185.0.0.0 | ACC 10/575 AACC 10/571 | 1.455,12 | - 1.455,12 |
| E0185 | 2010 | 2010 | 01.03.000.COMPETENZA.E0185.0.0.0 | ACC 10/576 AACC 10/572 | 14.625,92 | - 14.625,92 |
| E0185 | 2010 | 2010 | 01.03.000.COMPETENZA.E0185.0.0.0 | ACC 10/667 AACC 10/660 | 75.333,25 | - |
| E0185 | 2010 | 2010 | 01.03.000.COMPETENZA.E0185.0.0.0 | ACC 10/832 AACC 10/820 | 16.081,04 | - |
| E0185 Totale | | | | | 581.188,24 | - 18.967,84 |
| E0186 | 2010 | 2009 | 01.03.000.RESIDUO.E0186.0.0.0 | ACC 09/215 AACC 09/210 | 12.974,76 | - |
| E0186 | 2010 | 2010 | 01.03.000.COMPETENZA.E0186.0.0.0 | ACC 10/199 AACC 10/199 | 3.287,59 | - |
| E0186 | 2010 | 2010 | 01.03.000.COMPETENZA.E0186.0.0.0 | ACC 10/201 AACC 10/201 | 1.040,25 | - |
| E0186 | 2010 | 2010 | 01.03.000.COMPETENZA.E0186.0.0.0 | ACC 10/211 AACC 10/211 | 38.972,19 | - |
| E0186 | 2010 | 2010 | 01.03.000.COMPETENZA.E0186.0.0.0 | ACC 10/242 AACC 10/242 | 1.090,39 | - |
| E0186 | 2010 | 2010 | 01.03.000.COMPETENZA.E0186.0.0.0 | ACC 10/396 AACC 10/392 | 100,00 | - |
| E0186 | 2010 | 2010 | 01.03.000.COMPETENZA.E0186.0.0.0 | ACC 10/510 AACC 10/506 | 12.111,32 | - |
| E0186 | 2010 | 2010 | 01.03.000.COMPETENZA.E0186.0.0.0 | ACC 10/559 AACC 10/554 | 154,94 | - |
| E0186 | 2010 | 2010 | 01.03.000.COMPETENZA.E0186.0.0.0 | ACC 10/560 AACC 10/555 | 1.201,19 | - |
| E0186 | 2010 | 2010 | 01.03.000.COMPETENZA.E0186.0.0.0 | ACC 10/561 AACC 10/556 | 1.201,19 | - |
| E0186 | 2010 | 2010 | 01.03.000.COMPETENZA.E0186.0.0.0 | ACC 10/562 AACC 10/557 | 1.015,93 | - |
| E0186 | 2010 | 2010 | 01.03.000.COMPETENZA.E0186.0.0.0 | ACC 10/565 AACC 10/560 | 1.300,00 | - |
| E0186 | 2010 | 2010 | 01.03.000.COMPETENZA.E0186.0.0.0 | ACC 10/573 AACC 10/568 | 3.587,23 | - |
| E0186 | 2010 | 2010 | 01.03.000.COMPETENZA.E0186.0.0.0 | ACC 10/819 AACC 10/807 | 229,80 | - |
| E0186 | 2010 | 2010 | 01.03.000.COMPETENZA.E0186.0.0.0 | ACC 10/828 AACC 10/816 | 800,51 | - |
| E0186 | 2010 | 2010 | 01.03.000.COMPETENZA.E0186.0.0.0 | ACC 10/830 AACC 10/818 | 3.930,72 | - 3.930,72 |
| E0186 Totale | | | | | 82.998,01 | - 3.930,72 |
| E0187 | 2010 | 2010 | 01.03.000.COMPETENZA.E0187.0.0.0 | ACC 10/196 AACC 10/196 | 1.429,38 | - |
| E0187 | 2010 | 2010 | 01.03.000.COMPETENZA.E0187.0.0.0 | ACC 10/197 AACC 10/197 | 2.382,30 | - 2.382,30 |
| E0187 | 2010 | 2010 | 01.03.000.COMPETENZA.E0187.0.0.0 | ACC 10/200 AACC 10/200 | 2.382,30 | - |
| E0187 | 2010 | 2010 | 01.03.000.COMPETENZA.E0187.0.0.0 | ACC 10/567 AACC 10/562 | 195,24 | - |
| E0187 | 2010 | 2010 | 01.03.000.COMPETENZA.E0187.0.0.0 | ACC 10/820 AACC 10/808 | 681,52 | - |
| E0187 Totale | | | | | 7.070,74 | - 2.382,30 |
| E0193 | 2010 | 2010 | 01.03.000.COMPETENZA.E0193.0.0.0 | ACC 10/697 AACC 10/686 | 25.822,84 | - |
| E0193 Totale | | | | | 25.822,84 | - |
| E0194 | 2010 | 2010 | 01.03.000.COMPETENZA.E0194.0.0.0 | ACC 10/186 AACC 10/186 | 20,00 | - |
| E0194 | 2010 | 2010 | 01.03.000.COMPETENZA.E0194.0.0.0 | ACC 10/187 AACC 10/187 | 52,00 | - |
| E0194 | 2010 | 2010 | 01.03.000.COMPETENZA.E0194.0.0.0 | ACC 10/188 AACC 10/188 | 20,00 | - |
| E0194 | 2010 | 2010 | 01.03.000.COMPETENZA.E0194.0.0.0 | ACC 10/189 AACC 10/189 | 40,00 | - |
| E0194 | 2010 | 2010 | 01.03.000.COMPETENZA.E0194.0.0.0 | ACC 10/190 AACC 10/190 | 30,00 | - |
| E0194 | 2010 | 2010 | 01.03.000.COMPETENZA.E0194.0.0.0 | ACC 10/191 AACC 10/191 | 30,00 | - |
| E0194 | 2010 | 2010 | 01.03.000.COMPETENZA.E0194.0.0.0 | ACC 10/28 AACC 10/27 | 392,28 | - |

XVII LEGISLATURA — DISEGNI DI LEGGE E RELAZIONI — DOCUMENTI

Allegato 1: Accertamenti e Residui Attivi

| Importo Variaz Accertamento | Importo Finale Accertamento | Importo Riscosso | Importo Accertamento al 31.12.2010 | Descrizione Accertamento | Debitore |
|--------------------------------|--------------------------------|-------------------|--|--|--|
| - | 2.880,00 | - | 2.880,00 | Sig. Martino Zotti trattenuta di 1/5 sulla pensione | INPDAP- DIREZIONE CENTRALE CREDITO E ATTIVITA' SOCIALI UFFICIO 1 |
| - 1.455,12 | - | - | - | TRATTENUTA 5 ^o competenze dott. FUGARO GIUSEPPE | AG.E.A - AGENZIA PER LE EROGAZIONI IN AGRICOLTURA |
| - 14.625,92 | - | - | - | trattenuta 5 ^o competenze DOTT. PASSALACQUA IGNAZIO | AG.E.A - AGENZIA PER LE EROGAZIONI IN AGRICOLTURA |
| - | 75.333,25 | - | 75.333,25 | trattenuta di 1/5 su pensione Dott. Fugaro periodo 01/10/2008-30/11/2010 | INPDAP- DIREZIONE CENTRALE CREDITO E ATTIVITA' SOCIALI UFFICIO 1 |
| - | 16.081,04 | 16.081,04 | - | Compensaz. tratten 1/5 Passalacqua e Fugaro | AG.E.A - AGENZIA PER LE EROGAZIONI IN AGRICOLTURA |
| - 18.967,84 | 562.220,40 | 481.715,56 | 80.504,84 | | |
| - | 12.974,76 | 12.974,76 | - | Dott. FILIPPO GALLI spese legali procedura esecutiva | D'ANNIBALE MARIA |
| - | 3.287,59 | 3.287,59 | - | SPESE DI LITE SOC. KRONION | SE.R.I.T. SICILIA S.P.A. |
| - | 1.040,25 | 1.040,25 | - | ASSEGNO PER RIMBORSO SPESE LEGALI | SIPSA ECOLOGICA |
| - | 38.972,19 | 38.972,19 | - | FALLIMENTO - ESECUZIONE RIPARTO FINALE | OLEIFICIO CENTRO ITALIA |
| - | 1.090,39 | 1.090,39 | - | SPESE GIUSTIZIA | CONSORZIO AGRARIO PICENO SOC. COOP. A R. L. |
| - | 100,00 | 100,00 | - | ASSEGNO DA SENT. 27855/08 AZ. AGRIC. MUTTI BRUNO | BANCA INTESA SPA |
| - | 12.111,32 | 12.111,32 | - | SPESE DI LITE ED INTERESSI | CONSORZIO AGRARIO DI RAVENNA |
| - | 154,94 | 154,94 | - | RIMB. SPESE SOC. TAMMA SRL | BANCA INTESA SPA |
| - | 1.201,19 | 1.201,19 | - | RIMBORSO PARCELLA AVV. BERGAMIN | AVVOCATURA DISTR. DELLO STATO - VENEZIA |
| - | 1.201,19 | 1.201,19 | - | RIMBORSO PARCELLA AVV. BERGAMIN | AVVOCATURA DISTRETTUALE DELLO STATO DI VENEZIA |
| - | 1.015,93 | 1.015,93 | - | RIMBORSO PARCELLA AVV. BERGAMIN | AVVOCATURA DISTRETTUALE DELLO STATO DI VENEZIA |
| - | 1.300,00 | 1.300,00 | - | SENTENZA 981/10 GDP CASARANO | SCHIRINZI ALESSANDRO EMANUELE |
| - | 3.587,23 | 3.587,23 | - | SVINCOLO SOMME PIGNORATE | MONTE DEI PASCHI DI SIENA - FILIALE DI ROMA - |
| - | 229,80 | 229,80 | - | SENTENZA GHIRARDO A. | STUDIO LEG. ASSOCIATO TOSCANO GIUSEPPE |
| - | 800,51 | 800,51 | - | SVINCOLO SOMME PIGNORATE | MONTE DEI PASCHI DI SIENA - FILIALE DI ROMA - |
| - 3.930,72 | - | - | - | ENTRATE DA SPESE | AG.E.A - AGENZIA PER LE EROGAZIONI IN AGRICOLTURA |
| - 3.930,72 | 79.067,29 | 79.067,29 | - | REGISTRAZIONE SENTENZA | |
| - | 1.429,38 | 1.429,38 | - | RIMBORSO TALIA A. | INAIL |
| - 2.382,30 | - | - | - | RIMBORSO TALIA A. | INAIL |
| - | 2.382,30 | 2.382,30 | - | RIMBORSO TALIA ANTONELLA | INAIL |
| - | 195,24 | 195,24 | - | RIMBORSO PER LOMBARDI D. | INAIL |
| - | 681,52 | 681,52 | - | RIMBORSO ZETTERA MARTINO | INAIL |
| - 2.382,30 | 4.688,44 | 4.688,44 | - | | |
| - | 25.822,84 | 25.822,84 | - | RIVERSAMENTO SOMME CASSIERE | AG.E.A - AGENZIA PER LE EROGAZIONI IN AGRICOLTURA |
| - | 25.822,84 | 25.822,84 | - | | |
| - | 20,00 | 20,00 | - | COMUNITARIO | AG.E.A - AGENZIA PER LE EROGAZIONI IN AGRICOLTURA |
| - | 52,00 | 52,00 | - | COMUNITARIO | AG.E.A - AGENZIA PER LE EROGAZIONI IN AGRICOLTURA |
| - | 20,00 | 20,00 | - | COMUNITARIO | AG.E.A - AGENZIA PER LE EROGAZIONI IN AGRICOLTURA |
| - | 40,00 | 40,00 | - | COMUNITARIO | AG.E.A - AGENZIA PER LE EROGAZIONI IN AGRICOLTURA |
| - | 30,00 | 30,00 | - | COMUNITARIO | AG.E.A - AGENZIA PER LE EROGAZIONI IN AGRICOLTURA |
| - | 30,00 | 30,00 | - | COMUNITARIO | AG.E.A - AGENZIA PER LE EROGAZIONI IN AGRICOLTURA |
| - | 392,28 | 392,28 | - | COMUNITARIO | MURA WALTER |

| Cap | Ege | Epr | Chiave Contabile | Numero Accertamento | Importo Iniziale Accertamento | Importo Variaz Accertamento |
|---------------------------|------|------|----------------------------------|------------------------|----------------------------------|--------------------------------|
| E0194 | 2010 | 2010 | 01.03.000.COMPETENZA.E0194.0.0.0 | ACC 10/509 AACC 10/505 | 6.022,80 | - |
| E0194 Totale | | | | | 6.607,08 | - |
| E0195 | 2010 | 2007 | 01.03.000.RESIDUO.E0195.0.0.0 | ACC 07/170 AACC 07/160 | 273.622,96 | - |
| E0195 | 2010 | 2008 | 01.03.000.RESIDUO.E0195.0.0.0 | ACC 08/136 AACC 08/134 | 654.399,29 | - |
| E0195 | 2010 | 2009 | 01.03.000.RESIDUO.E0195.0.0.0 | ACC 09/400 AACC 09/386 | 1.163.951,65 | - 316,62 |
| E0195 | 2010 | 2010 | 01.03.000.COMPETENZA.E0195.0.0.0 | ACC 10/829 AACC 10/817 | 986.111,25 | - |
| E0195 Totale | | | | | 3.078.085,15 | - 316,62 |
| E0198 | 2010 | 2005 | 01.03.000.RESIDUO.E0198.0.0.0 | ACC 05/323 AACC 05/270 | 1.352.619,00 | - 1.352.619,00 |
| E0198 Totale | | | | | 1.352.619,00 | - 1.352.619,00 |
| E0199 | 2010 | 2010 | 01.03.000.COMPETENZA.E0199.0.0.0 | ACC 10/203 AACC 10/203 | 57.056,68 | - |
| E0199 | 2010 | 2010 | 01.03.000.COMPETENZA.E0199.0.0.0 | ACC 10/577 AACC 10/569 | 679.793,40 | - |
| E0199 | 2010 | 2010 | 01.03.000.COMPETENZA.E0199.0.0.0 | ACC 10/566 AACC 10/561 | 764.821,98 | - |
| E0199 Totale | | | | | 1.501.672,06 | - |
| E0201 | 2010 | 2010 | 01.03.000.COMPETENZA.E0201.0.0.0 | ACC 10/2 AACC 10/31 | 1.000.000,00 | - |
| E0201 | 2010 | 2010 | 01.03.000.COMPETENZA.E0201.0.0.0 | ACC 10/183 AACC 10/183 | 1.000.000,00 | - 1.000.000,00 |
| E0201 Totale | | | | | 2.000.000,00 | - 1.000.000,00 |
| E0202 | 2010 | 2010 | 01.03.000.COMPETENZA.E0202.0.0.0 | ACC 10/557 AACC 10/552 | 158.400,00 | - |
| E0202 Totale | | | | | 158.400,00 | - |
| E0301 | 2010 | 2007 | 01.03.000.RESIDUO.E0301.0.0.0 | ACC 07/303 AACC 07/293 | 3.000.000,00 | - |
| E0301 | 2010 | 2010 | 01.03.000.COMPETENZA.E0301.0.0.0 | ACC 10/27 AACC 10/26 | 17.200,00 | - |
| E0301 Totale | | | | | 3.017.200,00 | - |
| Totale complessivo | | | | | 310.387.680,00 | - 4.537.837,80 |

Allegato 1: Accertamenti e Residui Attivi

| Importo Finale Accertamento | Importo Riscosso | Importo Accertamento al 31.12.2010 | Descrizione Accertamento | Debitore |
|--------------------------------|-----------------------|--|--|--|
| 6.022,80 | 6.022,80 | - | RESTITUZIONE AL COMUNITARIO | CONSORZIO AGRARIO DI RAVENNA |
| 6.607,08 | 6.607,08 | - | | |
| 273.622,96 | 273.622,96 | - | Reintegro per pignoramenti | AG.E.A - AGENZIA PER LE EROGAZIONI IN AGRICOLTURA |
| 654.399,29 | 654.399,29 | - | Reintegro per pignoramenti | AG.E.A - AGENZIA PER LE EROGAZIONI IN AGRICOLTURA |
| 1.163.635,03 | 1.163.635,03 | - | Reintegro per pignoramenti | AG.E.A - AGENZIA PER LE EROGAZIONI IN AGRICOLTURA |
| 986.111,25 | 986.111,25 | - | ASSEGNI PRESCRITTI 10 ANNI DA ICBPI | AG.E.A - AGENZIA PER LE EROGAZIONI IN AGRICOLTURA |
| 3.077.768,53 | 3.077.768,53 | - | | |
| - | - | - | Assegnaz.Stato attuaz.rapp.conv.ctr qualit  | MINISTERO DELLE POLITICHE AGRICOLE E FORESTALI |
| - | - | - | | |
| 57.056,68 | 57.056,68 | - | Versamento Agecontrol Spa per pagare ritenuta art. 28 DPR 600/73. | AGECONTROL S.P.A. |
| 679.793,40 | - | 679.793,40 | Conv. AGEA/AG. Territorio 31.05.07-Rimborso costi per attivit  2010 di allineamento cartografia catastale. | AGENZIA DEL TERRITORIO |
| 764.821,98 | 764.821,98 | - | CONVENZIONE AGEA/AG. DEL TERRITORIO | AGENZIA DEL TERRITORIO |
| 1.501.672,06 | 821.878,66 | 679.793,40 | | |
| 1.000.000,00 | 1.000.000,00 | - | D.L. 10 gennaio 2006 n. 2 convertito in L. 11 marzo 2006 n. 81, art. 2 e 4 - contributo per l'anno 2010 a favore di CO.AN.AN. (Consorzi Anagrafi Animali). | MINISTERO DELL'ECONOMIA E DELLE FINANZE |
| - | - | - | FONDI TESORO | MINISTERO DELL'ECONOMIA E DELLE FINANZE |
| 1.000.000,00 | 1.000.000,00 | - | | |
| 158.400,00 | 158.400,00 | - | PROGETTO TWINNING | ENATIONAL FUND CFCU SOFIA |
| 158.400,00 | 158.400,00 | - | | |
| 3.000.000,00 | - | 3.000.000,00 | FONDI PER INDENNITA' DI BUONUSCITA PERSONALE | |
| 17.200,00 | 17.200,00 | - | AGEA | I.N.P.D.A.P. - DIREZIONE CENTRALE |
| 3.017.200,00 | 17.200,00 | 3.000.000,00 | TFS TIRALONGO | I.N.P.D.A.P. - DIREZIONE CENTRALE |
| 305.849.842,20 | 171.687.455,51 | 134.162.386,69 | | |

H

M

M

PAGINA BIANCA

SITUAZIONE AMMINISTRATIVA

PAGINA BIANCA

Conto Consuntivo 2010

| SITUAZIONE AMMINISTRATIVA | |
|---|----------------------|
| <i>PROSPETTO DINAMICO</i> | |
| <i>2004 - 2005 - 2006 - 2007 - 2008 - 2009 - 2010</i> | |
| avanzo amministrazione consuntivo 2004 | 93.398.199,56 |
| accertamenti competenza 2005 | 428.311.571,99 |
| impegni competenza 2005 | - 467.094.776,07 |
| economie residui passivi | 42.734.092,63 |
| riduzione residui attivi | - 371.358,03 |
| avanzo amministrazione consuntivo 2005 | 96.977.730,08 |
| accertamenti competenza 2006 | 461.583.839,69 |
| impegni competenza 2006 | - 532.403.726,18 |
| economie residui passivi | 167.140.131,03 |
| riduzione residui attivi | - 138.600.000,00 |
| avanzo amministrazione consuntivo 2006 | 54.697.974,62 |
| accertamenti competenza 2007 | 348.811.613,84 |
| impegni competenza 2007 | - 355.950.516,07 |
| economie residui passivi | 1.505.654,94 |
| riduzione residui attivi | - 2.041.067,88 |
| avanzo amministrazione consuntivo 2007 | 47.023.659,45 |
| accertamenti competenza 2008 | 299.999.406,59 |
| impegni competenza 2008 | - 314.924.771,16 |
| economie residui passivi | 8.090.652,39 |
| riduzione residui attivi | - 249.345,39 |
| avanzo amministrazione consuntivo 2008 | 39.939.601,88 |
| accertamenti competenza 2009 | 176.892.002,50 |
| impegni competenza 2009 | - 224.469.865,90 |
| economie residui passivi | 86.542.960,49 |
| riduzione residui attivi | - 1.115.324,95 |
| maggiori entrate su accertamenti c/residui attivi | 366,67 |
| avanzo amministrazione consuntivo 2009 | 77.789.740,69 |
| accertamenti competenza 2010 | 177.240.874,03 |
| impegni competenza 2010 | - 222.225.600,83 |
| economie residui passivi | 10.006.645,69 |
| riduzione residui attivi | - 3.333.229,03 |
| avanzo amministrazione consuntivo 2010 | 39.478.430,55 |

A

M 7

XVII LEGISLATURA — DISEGNI DI LEGGE E RELAZIONI — DOCUMENTI

| | Anno 2010 | | Anno 2009 | |
|---|-------------|--------------------|-------------|--------------------|
| | Parziali | Totali | Parziali | Totali |
| VALORE DELLA PRODUZIONE | | | | |
| Proventi e corrispettivi per la produzione delle prestazioni e/o servizi | | - | | 48.232 |
| Variazioni delle rimanenze dei prodotti in corso di lavorazione, semilavorati e finiti | | 19.541 | | 2.252.341 |
| Variazioni dei lavori in corso su ordinazione | | - | | - |
| Incrementi di immobilizzazioni per lavori interni | | - | | - |
| Altri ricavi e proventi, con separata indicazione dei contributi di competenza dell'esercizio | | 172.174.813 | | 168.101.771 |
| 5.1) Contributi per aiuti nazionali vincolati | - | - | - | - |
| 5.2) Contributi per spese di funzionamento dell'ente | 168.172.917 | - | 164.775.096 | - |
| 5.3) Altri ricavi di natura residuale | 4.001.896 | - | 3.326.675 | - |
| Totale valore della produzione (A) | | 172.155.272 | | 165.897.662 |
| COSTI DELLA PRODUZIONE | | | | |
| per materie prime, sussidiarie, consumo e merci per servizi | | 177.848.368 | | 190.605.301 |
| 7.1) Spese per aiuti nazionali vincolati | - | - | 190.605.301 | - |
| 7.2) Spese di funzionamento dell'ente per godimento beni di terzi | 177.848.368 | 5.088.193 | - | 3.175.269 |
| per il personale | | 19.613.029 | | 18.515.358 |
| a) salari e stipendi | 14.669.457 | - | 13.633.883 | - |
| b) oneri sociali | 3.200.000 | - | 3.200.000 | - |
| c) trattamento di fine rapporto | 1.429.401 | - | 1.276.589 | - |
| d) trattamento di quiescenza e simili | - | - | - | - |
| e) altri costi per il personale | 314.171 | - | 404.886 | - |
| Ammortamenti e svalutazioni | | 1.753.559 | | 1.611.299 |
| a) Ammortamento delle immobilizzazioni immateriali | - | - | - | - |
| b) Ammortamento delle immobilizzazioni materiali | 1.753.559 | - | 1.611.299 | - |
| c) Altre svalutazioni delle immobilizzazioni | - | - | - | - |
| d) Svalutazioni dei crediti compresi nell'attivo circolante e delle disponibilità liquide | - | - | - | - |
| Variazione delle rimanenze di materie prime, sussidiarie, di consumo e merci | | - | | - |
| Accantonamenti per rischi | | - | | - |
| Accantonamenti ai fondi per oneri | | - | | - |
| Oneri diversi di gestione | | 7.557.297 | | 5.249.812 |
| Totale Costi (B) | | 211.860.446 | | 219.167.139 |
| DIFFERENZA TRA VALORE E COSTI DELLA PRODUZIONE (A-B) | | -39.705.174 | | -53.259.477 |
| PROVENTI E ONERI FINANZIARI | | | | |
| Proventi da partecipazioni | | 2.319.494 | | 3.746.193 |
| Altri proventi finanziari | | 489.323 | | 570.976 |
| a) di crediti iscritti nelle immobilizzazioni | - | - | - | - |
| b) di titoli iscritti nelle immobilizzazioni che non costituiscono partecipazioni | - | - | - | - |
| c) di titoli iscritti nell'attivo circolante che non costituiscono partecipazioni | - | - | - | - |
| d) Proventi diversi dai precedenti | 489.323 | - | 570.976 | - |
| Interessi e altri oneri finanziari | | - | | - |
| bis) Utile e perdite su cambi | | - | | - |
| Totale proventi ed oneri finanziari (15+16-17) | | 2.808.817 | | 4.317.169 |
| RETTIFICHE DI VALORE DI ATTIVITA' FINANZIARIE | | | | |
| Rivalutazioni: | | - | | - |
| a) di partecipazioni | - | - | - | - |
| b) di immobilizzazioni finanziarie | - | - | - | - |
| c) di titoli iscritti nell'attivo circolante | - | - | - | - |
| Svalutazioni: | | - | | - |
| a) di partecipazioni | - | - | - | - |
| b) di immobilizzazioni finanziarie | - | - | - | - |
| c) di titoli iscritti nell'attivo circolante | - | - | - | - |
| Totale rettifiche di valore | | - | | - |
| PROVENTI E ONERI STRAORDINARI | | | | |
| Proventi, con separata indicazione delle plusvalenze da alienazioni non iscrivibili al n.5) | | 410.309 | | 31.633 |
| (minusvalenze da alienazioni i cui effetti contabili non sono iscrivibili al n.14) | | 170.793 | | - |
| Sopravvenienze attive ed insussistenze del passivo derivanti dalla gestione dei residui | | 8.943.955 | | 84.104.270 |
| Sopravvenienze passive ed insussistenze dell'attivo derivanti dalla gestione dei residui | | 3.333.229 | | 1.115.326 |
| Totale delle partite straordinarie | | 5.850.242 | | 83.020.578 |
| Risultato prima delle imposte (A-B+C+D+E) | | 31.046.114 | | 34.078.270 |
| Imposte dell'Esercizio | | 1.125.000 | | 1.125.000 |
| Avanzo / (Disavanzo) / Paraggio Economico | | -32.171.114 | | 32.353.270 |

XVII LEGISLATURA — DISEGNI DI LEGGE E RELAZIONI — DOCUMENTI

Stato Patrimoniale 2010

| ATTIVITA' | ANNO Anno 2010 | ANNO Anno 2009 | PASSIVITA' | ANNO Anno 2010 | ANNO Anno 2009 |
|--|-------------------|-------------------|---|-------------------|-------------------|
| A) CREDITI VERSO LO STATO ED ALTRI ENTI PUBBLICI PER LA PARTECIPAZIONE AL PATRIMONIO INIZIALE | | | A) PATRIMONIO NETTO | | |
| B) IMMOBILIZZAZIONI | | | I. Fondo di dotazione | 73.585.616 | 40.632.346 |
| I. Immobilizzazioni Immateriali | | | II. Riserve obbligatorie e derivanti da leggi | - | - |
| 1) Costi d'impianti ed ampliamento | - | - | III. Riserve di rivalutazione | - | - |
| 2) Costi di ricerca, di sviluppo e di pubblicità | - | - | IV. Contributi a fondo perduto | - | - |
| 3) Diritti di brevetto industriale e diritti di utilizzazione delle opere dell'ingegno | - | - | V. Contributi per ripiano disavanzi | - | - |
| 4) Concessioni, licenze, marchi e diritti simili | - | - | VI. Riserve statutarie | - | - |
| 5) Avviamento | - | - | VII. Altre riserve distintamente indicate | - | - |
| 6) Immobilizzazioni in corso ed acconti | - | - | VIII. Avanzi (Disavanzi) economici portati a nuovo | 32.171.114 | 32.953.270 |
| 7) Manutenzioni straordinarie e migliorie su beni di terzi | - | - | IX. Avanzo (Disavanzo) economico d'esercizio | - | - |
| 8) Altre | - | - | Totale Patrimonio netto (A) | 41.414.502 | 73.585.616 |
| Totale | - | - | B) CONTRIBUTI IN CONTO CAPITALE | | |
| II. Immobilizzazioni Materiali | | | 1) Per contributi a destinazione vincolata | - | - |
| 1) Terreni e fabbricati | 2.751.193 | 4.278.933 | 2) Per contributi indistinti per la gestione | - | - |
| 2) Impianti e macchinari | 101.737 | 16.278 | 3) Per contributi in natura | - | - |
| 3) Attrezzature industriali e commerciali | - | - | Totale Contributi in conto capitale (B) | - | - |
| 4) Automezzi e motomezzi | - | - | C) FONDI PER RISCHI ED ONERI | | |
| 5) Immobilizzazioni in corso ed acconti | - | - | 1) Per trattamento di quiescenza ed obblighi simili | - | - |
| 6) Diritti reali di godimento | - | - | 2) Per imposte | - | - |
| 7) Altri beni | 662.467 | 626.035 | 3) Per altri rischi ed oneri futuri | - | - |
| Totale | 3.515.397 | 4.921.246 | 4) Per ripristino investimenti | - | - |
| III. Immobilizzazioni finanziarie, con separata indicazione, per ciascuna voce dei crediti, degli importi esigibili entro l'esercizio successivo | | | Totale Fondi rischi ed oneri futuri (C) | - | - |
| 1) Partecipazioni in: | 1.521.500 | 1.521.500 | D) TRATTAMENTO DI FINE RAPPORTO DI LAVORO SUBORDINATO | 15.398.165 | 14.420.746 |
| a) Imprese controllate | - | - | Totale TFR (D) | 15.398.165 | 14.420.746 |
| b) Imprese collegate | - | - | E) RESIDUI PASSIVI, con separata indicazione, per ciascuna voce, degli importi esigibili entro l'esercizio successivo | | |
| c) Imprese controllanti | - | - | 1) Obbligazioni | - | - |
| d) Altre imprese | - | - | 2) Verso le banche | - | - |
| e) Altri enti | - | - | 3) Verso altri finanziatori | - | - |
| 2) Crediti | - | - | 4) Acconti | 53.872.282 | 69.288.701 |
| a) verso imprese controllate | - | - | 5) Debiti verso fornitori | - | - |
| b) verso imprese collegate | - | - | 6) Rappresentati da titoli di credito | 44.369.971 | 49.816.602 |
| c) verso lo stato ed altri soggetti pubblici | - | - | 7) Verso imprese controllate, collegate e controllanti | 1.659.467 | 715.743 |
| d) verso altri | - | - | 8) Debiti tributari | 1.054.708 | 1.361.066 |
| 3) Altri titoli | - | - | 9) Debiti verso istituti di previdenza e sicurezza sociale | - | - |
| 4) Crediti finanziari diversi | - | - | 10) Debiti verso iscritti, soci e terzi per prestazioni dovute | 74.130.102 | 85.800.163 |
| Totale | 1.521.500 | 1.521.500 | 11) Debiti verso lo Stato ed altri soggetti pubblici | 10.182.844 | 8.237.268 |
| Totale Immobilizzazioni (B) | 5.036.897 | 6.442.746 | 12) Debiti diversi | 185.269.374 | 215.219.544 |
| C) ATTIVO CIRCOLANTE | | | Totale | 185.269.374 | 215.219.544 |
| I. Rimanenze | | | F) RATEI E RISCONTI | | |
| 1) Materie prime, sussidiarie e di consumo | - | - | 1) Ratei passivi | - | - |
| 2) Prodotti in corso di lavorazione e semilavorati | - | - | 2) Risconti passivi | - | - |
| 3) Lavori in corso | - | - | 3) Aggio su prestiti | - | - |
| 4) Prodotti finiti e merci | 10.914.847 | 10.934.388 | 4) Riserve tecniche | - | - |
| 5) Acconti | - | - | Totale ratei e risconti (F) | - | - |
| Totale | 10.914.847 | 10.934.388 | | | |
| II. Residui attivi, con separata indicazione, per ciascuna voce, degli importi esigibili oltre l'esercizio successivo | | | | | |
| 1) Crediti verso utenti, clienti ecc. | - | - | | | |
| 2) Crediti verso iscritti, soci e terzi | - | - | | | |
| 3) Crediti verso imprese controllate e collegate | 3.758.064 | 1.426.417 | | | |
| 4) Crediti verso lo Stato ed altri soggetti pubblici | 36.775.942 | 36.747.228 | | | |
| 4-bis) Crediti tributari | 94.845.591 | 94.845.591 | | | |
| 4-ter) Imposte anticipate | - | - | | | |
| 5) Crediti verso altri | 421.359 | 549.061 | | | |
| Totale | 135.600.956 | 133.368.297 | | | |
| III. Attività finanziarie che non costituiscono immobilizzazioni | | | | | |
| 1) Partecipazioni in imprese controllate | - | - | | | |
| 2) Partecipazioni in imprese collegate | - | - | | | |
| 3) Altre partecipazioni | - | - | | | |
| 4) Altri titoli | - | - | | | |
| Totale | - | - | | | |
| IV. Disponibilità liquide | | | | | |
| 1) Depositi bancari e postali | 90.529.341 | 152.480.474 | | | |
| 2) Assegni | - | - | | | |
| 3) Denaro e valori in cassa | - | - | | | |
| Totale | 90.529.341 | 152.480.474 | | | |
| Totale Attivo circolante (C) | 237.045.144 | 296.783.159 | | | |
| D) RATEI E RISCONTI | | | | | |
| 1) Ratei attivi | - | - | | | |
| 2) Risconti attivi | - | - | | | |
| Totale ratei e risconti (D) | - | - | | | |
| Totale Attivo | 242.082.041 | 303.225.905 | Totale passivo e netto | 242.082.041 | 303.225.905 |

XVII LEGISLATURA — DISEGNI DI LEGGE E RELAZIONI — DOCUMENTI

Stato Patrimoniale 2011

| ATTIVITA' | ANNO Anno 2010 | ANNO Anno 2009 | PASSIVITA' | ANNO Anno 2010 | ANNO Anno 2009 |
|--|--------------------|--------------------|---|--------------------|--------------------|
| A) CREDITI VERSO LO STATO ED ALTRI ENTI PUBBLICI PER LA PARTECIPAZIONE AL PATRIMONIO INIZIALE | | | A) PATRIMONIO NETTO | | |
| B) IMMOBILIZZAZIONI | | | I. Fondo di dotazione | 73.585.616 | 40.632.346 |
| I. Immobilizzazioni immateriali | | | II. Riserve obbligatorie e derivanti da leggi | - | - |
| 1) Costi d'impianti ed ampliamento | - | - | III. Riserve di rivalutazione | - | - |
| 2) Costi di ricerca, di sviluppo e di pubblicità | - | - | IV. Contributi a fondo perduto | - | - |
| 3) Diritti di brevetto industriale e diritti di utilizzazione delle opere dell'ingegno | - | - | V. Contributi per ripiano disavanzi | - | - |
| 4) Concessioni, licenze, marchi e diritti simili | - | - | VI. Riserve statutarie | - | - |
| 5) Avviamento | - | - | VII. Altre riserve distintamente indicate | - | - |
| 6) Immobilizzazioni in corso ed acconti | - | - | VIII. Avanzi (Disavanzi) economici portati a nuovo | - | - |
| 7) Manutenzioni straordinarie e miglione su beni di terzi | - | - | IX. Avanzo (Disavanzo) economico d'esercizio | 32.171.114 | 32.953.270 |
| 8) Altre | - | - | Totale Patrimonio netto (A) | 41.414.502 | 73.585.616 |
| Totale | - | - | B) CONTRIBUTI IN CONTO CAPITALE | | |
| II. Immobilizzazioni Materiali | | | 1) Per contributi a destinazione vincolata | - | - |
| 1) Terreni e fabbricati | 2.751.193 | 4.278.933 | 2) Per contributi indistinti per la gestione | - | - |
| 2) Impianti e macchinari | 101.737 | 16.278 | 3) Per contributi in natura | - | - |
| 3) Attrezzature industriali e commerciali | - | - | Totale Contributi in conto capitale (B) | - | - |
| 4) Automezzi e motomezzi | - | - | C) FONDI PER RISCHI ED ONERI | | |
| 5) Immobilizzazioni in corso ed acconti | - | - | 1) Per trattamento di quiescenza ed obblighi simili | - | - |
| 6) Diritti reali di godimento | 662.467 | 626.035 | 2) Per imposte | - | - |
| 7) Altri beni | 3.515.397 | 4.921.246 | 3) Per altri rischi ed oneri futuri | - | - |
| Totale | 3.515.397 | 4.921.246 | 4) Per ripristino investimenti | - | - |
| III. Immobilizzazioni finanziarie, con separata indicazione, per ciascuna voce dei crediti, degli importi esigibili entro l'esercizio successivo | | | Totale Fondi rischi ed oneri futuri (C) | - | - |
| 1) Partecipazioni in: | 1.521.500 | 1.521.500 | D) TRATTAMENTO DI FINE RAPPORTO DI LAVORO SUBORDINATO | 15.398.165 | 14.420.746 |
| a) Imprese controllate | - | - | Totale TFR (D) | 15.398.165 | 14.420.746 |
| b) Imprese collegate | - | - | E) RESIDUI PASSIVI, con separata indicazione, per ciascuna voce, degli importi esigibili entro l'esercizio successivo | | |
| c) Imprese controllanti | - | - | 1) Obbligazioni | - | - |
| d) Altre imprese | - | - | 2) Verso le banche | - | - |
| e) Altri enti | - | - | 3) Verso altri finanziatori | - | - |
| 2) Crediti | - | - | 4) Acconti | 53.872.282 | 69.288.701 |
| a) verso imprese controllate | - | - | 5) Debiti verso fornitori | - | - |
| b) verso imprese collegate | - | - | 6) Rappresentati da titoli di credito | 44.369.971 | 49.816.802 |
| c) verso lo stato ed altri soggetti pubblici | - | - | 7) Verso imprese controllate, collegate e controllanti | 1.659.467 | 715.743 |
| d) verso altri | - | - | 8) Debiti tributari | 1.054.708 | 1.361.066 |
| 3) Altri titoli | - | - | 9) Debiti verso istituti di previdenza e sicurezza sociale | - | - |
| 4) Crediti finanziari diversi | - | - | 10) Debiti verso iscritti, soci e terzi per prestazioni dovute | 74.130.102 | 85.800.163 |
| Totale | 1.521.500 | 1.521.500 | 11) Debiti verso lo Stato ed altri soggetti pubblici | 10.182.844 | 8.237.268 |
| Totale Immobilizzazioni (B) | 5.036.897 | 6.442.746 | 12) Debiti diversi | 185.269.374 | 215.219.544 |
| C) ATTIVO CIRCOLANTE | | | Totale debiti (E) | 185.269.374 | 215.219.544 |
| I. Rimanenze | | | F) RATEI E RISCONTI | | |
| 1) Materie prime, sussidiarie e di consumo | - | - | 1) Ratei passivi | - | - |
| 2) Prodotti in corso di lavorazione e semilavorati | - | - | 2) Risconti passivi | - | - |
| 3) Lavori in corso | - | - | 3) Aggio su prestiti | - | - |
| 4) Prodotti finiti e merci | 10.914.847 | 10.934.388 | 4) Riserve tecniche | - | - |
| 5) Acconti | - | - | Totale ratei e risconti (F) | - | - |
| Totale | 10.914.847 | 10.934.388 | | | |
| II. Residui attivi, con separata indicazione, per ciascuna voce, degli importi esigibili oltre l'esercizio successivo | | | | | |
| 1) Crediti verso utenti, clienti ecc. | - | - | | | |
| 2) Crediti verso iscritti, soci e terzi | 3.758.064 | 1.426.417 | | | |
| 3) Crediti verso imprese controllate e collegate | 36.775.942 | 36.747.228 | | | |
| 4) Crediti verso lo Stato ed altri soggetti pubblici | 94.645.591 | 94.645.591 | | | |
| 4-bis) Crediti tributari | - | - | | | |
| 4-ter) Imposte anticipate | - | - | | | |
| 5) Crediti verso altri | 421.359 | 549.061 | | | |
| Totale | 135.600.956 | 133.368.297 | | | |
| III. Attività finanziarie che non costituiscono immobilizzazioni | | | | | |
| 1) Partecipazioni in imprese controllate | - | - | | | |
| 2) Partecipazioni in imprese collegate | - | - | | | |
| 3) Altre partecipazioni | - | - | | | |
| 4) Altri titoli | - | - | | | |
| Totale | - | - | | | |
| IV. Disponibilità liquide | | | | | |
| 1) Depositi bancari e postali | 90.529.341 | 152.480.474 | | | |
| 2) Assegni | - | - | | | |
| 3) Denaro e valori in cassa | - | - | | | |
| Totale | 90.529.341 | 152.480.474 | | | |
| Totale Attivo circolante (C) | 237.045.144 | 296.783.159 | | | |
| D) RATEI E RISCONTI | | | | | |
| 1) Ratei attivi | - | - | | | |
| 2) Risconti attivi | - | - | | | |
| Totale ratei e risconti (D) | - | - | | | |
| Totale Attivo | 242.082.041 | 303.225.905 | Totale passivo e netto | 242.082.041 | 303.225.905 |

XVII LEGISLATURA — DISEGNI DI LEGGE E RELAZIONI — DOCUMENTI

Conto Economico 2010

| | | Anno 2010 | | Anno 2009 | |
|---------|--|-------------|---------------------|-------------|---------------------|
| | | Parziali | Totali | Parziali | Totali |
| A) | VALORE DELLA PRODUZIONE | | | | |
| 1) | Proventi e corrispettivi per la produzione delle prestazioni e/o servizi | | - | | 48.232 |
| 2) | Variazioni delle rimanenze dei prodotti in corso di lavorazione, semilavorati e finiti | - | 19.541 | - | 2.252.341 |
| 3) | Variazioni dei lavori in corso su ordinazione | - | - | - | - |
| 4) | Incrementi di immobilizzazioni per lavori interni | - | - | - | - |
| 5) | Altri ricavi e proventi, con separata indicazione dei contributi di competenza dell'esercizio | - | 172.174.813 | - | 168.101.771 |
| 5.1) | Contributi per aiuti nazionali vincolati | - | - | - | - |
| 5.2) | Contributi per spese di funzionamento dell'ente | 168.172.917 | - | 164.775.096 | - |
| 5.3) | Altri ricavi di natura residuale | 4.001.896 | - | 3.326.675 | - |
| | Totale valore della produzione (A) | | 172.155.272 | | 165.897.662 |
| B) | COSTI DELLA PRODUZIONE | | | | |
| 6) | per materie prime, sussidiarie, consumo e merci | | 177.848.368 | | 190.605.301 |
| 7) | per servizi | | - | | - |
| 7.1) | Spese per aiuti nazionali vincolati | - | - | - | - |
| 7.2) | Spese di funzionamento dell'ente | 177.848.368 | - | 190.605.301 | - |
| 8) | per godimento beni di terzi | | 5.088.193 | | 3.175.269 |
| 9) | per il personale | | 19.613.029 | | 18.515.358 |
| a) | salari e stipendi | 14.869.457 | - | 13.633.883 | - |
| b) | oneri sociali | 3.200.000 | - | 3.200.000 | - |
| c) | trattamento di fine rapporto | 1.429.401 | - | 1.276.589 | - |
| d) | trattamento di quiescenza e simili | - | - | - | - |
| e) | altri costi per il personale | 314.171 | - | 404.886 | - |
| 10) | Ammortamenti e svalutazioni | | 1.753.559 | | 1.611.299 |
| a) | Ammortamento delle immobilizzazioni immateriali | - | - | - | - |
| b) | Ammortamento delle immobilizzazioni materiali | 1.753.559 | - | 1.611.299 | - |
| c) | Altre svalutazioni delle immobilizzazioni | - | - | - | - |
| d) | Svalutazioni dei crediti compresi nell'attivo circolante e delle disponibilità liquide | - | - | - | - |
| 11) | Variazione delle rimanenze di materie prime, sussidiarie, di consumo e merci | - | - | - | - |
| 12) | Accantonamenti per rischi | - | - | - | - |
| 13) | Accantonamenti ai fondi per oneri | - | - | - | - |
| 14) | Oneri diversi di gestione | - | 7.557.297 | - | 5.249.812 |
| | Totale Costi (B) | | 211.860.446 | | 219.157.139 |
| | DIFFERENZA TRA VALORE E COSTI DELLA PRODUZIONE (A - B) | | - 39.705.174 | | - 53.259.477 |
| C) | PROVENTI E ONERI FINANZIARI | | | | |
| 15) | Proventi da partecipazioni | | 2.319.494 | | 3.746.193 |
| 16) | Altri proventi finanziari | | 489.323 | | 570.976 |
| a) | di crediti iscritti nelle immobilizzazioni | - | - | - | - |
| b) | di titoli iscritti nelle immobilizzazioni che non costituiscono partecipazioni | - | - | - | - |
| c) | di titoli iscritti nell'attivo circolante che non costituiscono partecipazioni | - | - | - | - |
| d) | Proventi diversi dai precedenti | 489.323 | - | 570.976 | - |
| 17) | Interessi e altri oneri finanziari | | - | | - |
| 17 bis) | Utili e perdite su cambi | | - | | - |
| | Totale proventi ed oneri finanziari (15+16-17) | | 2.808.817 | | 4.317.169 |
| D) | RETTIFICHE DI VALORE DI ATTIVITA' FINANZIARIE | | | | |
| 18) | Rivalutazioni: | | - | | - |
| a) | di partecipazioni | - | - | - | - |
| b) | di immobilizzazioni finanziarie | - | - | - | - |
| c) | di titoli iscritti nell'attivo circolante | - | - | - | - |
| 19) | Svalutazioni: | | - | | - |
| a) | di partecipazioni | - | - | - | - |
| b) | di immobilizzazioni finanziarie | - | - | - | - |
| c) | di titoli iscritti nell'attivo circolante | - | - | - | - |
| | Totale rettifiche di valore | | - | | - |
| E) | PROVENTI E ONERI STRAORDINARI | | | | |
| 20) | Proventi, con separata indicazione delle plusvalenze da alienazioni non iscrivibili al n.5) | | 410.309 | | 31.633 |
| 21) | Oneri straordinari, con separata indicazione delle minusvalenze da alienazioni i cui effetti contabili non sono iscrivibili al n.14) | - | 170.793 | - | - |
| 22) | Sopravvenienze attive ed insussistenze del passivo derivanti dalla gestione dei residui | - | 8.943.955 | - | 84.104.270 |
| 23) | Sopravvenienze passive ed insussistenze dell'attivo derivanti dalla gestione dei residui | - | 3.333.229 | - | 1.115.325 |
| | Totale delle partite straordinarie | | 5.850.242 | | 83.020.578 |
| | Risultato prima delle imposte (A-B+C+D+E) | | - 31.046.114 | | 34.078.270 |
| | Imposte dell'Esercizio | | - 1.125.000 | | - 1.125.000 |
| | Avanzo / (Disavanzo) / Pareggio Economico | | - 32.171.114 | | 32.953.270 |
| | | | - 32.171.114 | | |
| | | | 0 | | |



Conto Consuntivo 2010

| SITUAZIONE AMMINISTRATIVA | |
|--|----------------------|
| <i>PROSPETTO DINAMICO</i> | |
| <i>2004 - 2005 - 2006 - 2007 - 2008 - 2009 - 2010</i> | |
| avanzo amministrazione consuntivo 2004 | 93.398.199,56 |
| accertamenti competenza 2005 | 428.311.571,99 |
| impegni competenza 2005 | - 467.094.776,07 |
| economie residui passivi | 42.734.092,63 |
| riduzione residui attivi | - 371.358,03 |
| avanzo amministrazione consuntivo 2005 | 96.977.730,08 |
| accertamenti competenza 2006 | 461.583.839,69 |
| impegni competenza 2006 | - 532.403.726,18 |
| economie residui passivi | 167.140.131,03 |
| riduzione residui attivi | - 138.600.000,00 |
| avanzo amministrazione consuntivo 2006 | 54.697.974,62 |
| accertamenti competenza 2007 | 348.811.613,84 |
| impegni competenza 2007 | - 355.950.516,07 |
| economie residui passivi | 1.505.654,94 |
| riduzione residui attivi | - 2.041.067,88 |
| avanzo amministrazione consuntivo 2007 | 47.023.659,45 |
| accertamenti competenza 2008 | 299.999.406,59 |
| impegni competenza 2008 | - 314.924.771,16 |
| economie residui passivi | 8.090.652,39 |
| riduzione residui attivi | - 249.345,39 |
| avanzo amministrazione consuntivo 2008 | 39.939.601,88 |
| accertamenti competenza 2009 | 176.892.002,50 |
| impegni competenza 2009 | - 224.469.865,90 |
| economie residui passivi | 86.542.960,49 |
| riduzione residui attivi | - 1.115.324,95 |
| <i>maggiori entrate su accertamenti c/residui attivi</i> | 366,67 |
| avanzo amministrazione consuntivo 2009 | 77.789.740,69 |
| accertamenti competenza 2010 | 177.240.874,03 |
| impegni competenza 2010 | - 222.225.600,83 |
| economie residui passivi | 10.006.645,69 |
| riduzione residui attivi | - 3.333.229,03 |
| avanzo amministrazione consuntivo 2010 | 39.478.430,55 |




SITUAZIONE AMMINISTRATIVA
ESERCIZIO 2010

| CALCOLO AVANZO PREVISTO (PREVISIONI DEFINITIVE 2010) | | AVANZO DI AMMINISTRAZIONE A CONSUNTIVO | |
|--|-----------|--|--|
| Fondo cassa all'inizio Esercizio | 2010 | 152.480.473,97 | |
| Residui Attivi all'inizio Esercizio | 2010 | 131.942.197,20 | |
| Residui Attivi dell'Esercizio | 2010 | 8.529.791,98 | |
| Residui Passivi all'inizio Esercizio | 2010 | 128.018.915,14 | |
| Residui Passivi dell'Esercizio | 2010 | 67.201.027,33 | |
| Avanzo d'Amministrazione Es. | 01-gen-10 | 77.789.740,89 | |
| VARIAZIONI | | | |
| Riduzione Accertamenti Residui Attivi | 2010 | 316,62 | |
| Totale variazioni ATTIVITA' | | 316,62 | |
| Variazioni Residui Passivi (ECONOMICI) | 2010 | 10.006.645,69 | |
| Totale variazioni PASSIVITA' | | 10.006.645,69 | |
| ENTRATE (con PG) | 2010 | 171.687.455,51 | |
| USCITE (con PG) | 2010 | 233.638.588,84 | |
| | | 47.569.497,37 | |
| Avanzo d'Amministrazione PREVISTO | | 35.580.116,77 | |
| | | Avanzo d'Amministrazione CONSUNTIVO | |
| | | 39.478.430,55 | |
| | | 31-dic-10 | |
| | | 3.898.313,78 | |
| | | 19.850.367,33 | |
| | | 5.468.731,37 | |
| | | Maggiori Entrate Rispetto al Previsto | |
| | | Maggiori Uscite Rispetto al Previsto | |
| | | totale residui attivi pre perezzioni | |
| | | 137.495.615,72 | |
| | | totale residui passivi pre economie | |
| | | 195.219.942,47 | |
| | | 94.756.147,22 | |
| | | 3.333.229,03 | |
| | | 134.162.386,69 | |
| | | totale residui attivi | |

RENDICONTO FINANZIARIO DECISIONALE ENTRATE-USCITE

PAGINA BIANCA

Rendiconto Finanziario Decisionale - ENTRATE

Elaborazione del : 10/05/11 EGE : 2010

| Codice | Denominazione | ANNO FINANZIARIO 2010 | | | ANNO FINANZIARIO 2009 | | |
|--------|--|-----------------------|------------------------------|------------------------|-----------------------|------------------------------|------------------------|
| | | Residui | Competenza (Accertamenti) | Cassa (Riscossioni) | Residui | Competenza (Accertamenti) | Cassa (Riscossioni) |
| | <i>Avanzo di amministrazione presunto</i> | | 0,00 | 0,00 | | | |
| | <i>Fondo iniziale di cassa presunto</i> | | | | | | |
| 01 | Area Coordinamento | | | | | | |
| 1.0.0 | TITOLO I - Entrate Correnti | | | | | | |
| 1.1.0 | Entrate contributive | | | | | | |
| 1.1.1 | Aliquote contributive a carico dei datori di lavoro e/o degli iscritti | | | | | | |
| 1.1.2 | Quote di partecipazione degli iscritti all'onere di particolari gestioni | | | | | | |
| 1.2.0 | Entrate derivanti da trasferimenti correnti | | | | | | |
| 1.2.1 | Trasferimenti da parte dello stato | 27.430.754,12 | 0,00 | 0,00 | 27.430.754,12 | 0,00 | 0,00 |
| 1.2.2 | Trasferimenti da parte delle Regioni | | | | | | |
| 1.2.3 | Trasferimenti da parte dei Comuni e delle Province | | | | | | |
| 1.2.4 | Trasferimenti da parte di altri Enti del settore pubblico | | | | | | |
| 1.3.0 | Altre entrate | | | | | | |
| 1.3.1 | Entrate derivanti dalla vendita di beni e dalla prestazione di servizi | | | | | | |
| 1.3.2 | Redditi e proventi patrimoniali | | | | | | |
| 1.3.3 | Poste correttive e compensative di uscite correnti | 7.000,00 | 0,00 | 0,00 | 0,00 | 107.583,53 | 100.583,53 |
| 1.3.4 | Entrate non classificabili in altre voci | 49.224,59 | 0,00 | 0,00 | 49.224,59 | 154.005,36 | 154.005,36 |
| | TOTALE TITOLO I - Entrate Correnti | 27.486.978,71 | 0,00 | 0,00 | 27.479.978,71 | 261.588,89 | 254.588,89 |
| | Area Coordinamento | | | | | | |



Rendiconto Finanziario Decisionale - ENTRATE

Elaborazione del : 10/05/11

EGE : 2010

| | | ANNO FINANZIARIO 2010 | | | ANNO FINANZIARIO 2009 | | |
|--------|---|-----------------------|------------------------------|------------------------|-----------------------|------------------------------|------------------------|
| Codice | Denominazione | Residui | Competenza (Accertamenti) | Cassa (Riscossioni) | Residui | Competenza (Accertamenti) | Cassa (Riscossioni) |
| 02 | Ufficio Monocratico Organismo Pagatore | | | | | | |
| 1.0.0 | TITOLO I - Entrate Correnti | | | | | | |
| 1.1.0 | Entrate contributive | | | | | | |
| 1.1.1 | Aliquote contributive a carico dei datori di lavoro e/o degli iscritti | | | | | | |
| 1.1.2 | quote di partecipazione degli iscritti all'onere di particolari gestioni | | | | | | |
| 1.2.0 | Entrate derivanti da trasferimenti correnti | 0,00 | 57.505.885,37 | 57.505.885,37 | 0,00 | 58.582.844,58 | 58.582.844,58 |
| 1.2.1 | Trasferimenti da parte dello stato | | | | | | |
| 1.2.2 | Trasferimenti da parte delle Regioni | | | | | | |
| 1.2.3 | Trasferimenti da parte dei Comuni e delle Province | | | | | | |
| 1.2.4 | Trasferimenti da parte di altri Enti del settore pubblico | | | | | | |
| 1.3.0 | Altre entrate | | | | | | |
| 1.3.1 | Entrate derivanti dalla vendita di beni e dalla prestazione di servizi | | | | | | |
| 1.3.2 | Redditi e proventi patrimoniali | | | | | | |
| 1.3.3 | Poste correttive e compensative di uscite correnti | | | | | | |
| 1.3.4 | Entrate non classificabili in altre voci | | | | | | |
| TOTALE | TITOLO I - Entrate Correnti | 0,00 | 57.505.885,37 | 57.505.885,37 | 0,00 | 58.582.844,58 | 58.582.844,58 |

#

W

F

XVII LEGISLATURA — DISEGNI DI LEGGE E RELAZIONI — DOCUMENTI

Rendiconto Finanziario Decisionale - ENTRATE

Elaborazione del : 10/05/11

EGE : 2010

| Codice | Denominazione | ANNO FINANZIARIO 2010 | | | | ANNO FINANZIARIO 2009 | | | |
|--------|--|-----------------------|------------------------------|------------------------|---------------|------------------------------|------------------------|--|--|
| | | Residui | Competenza (Accertamenti) | Cassa (Riscossioni) | Residui | Competenza (Accertamenti) | Cassa (Riscossioni) | | |
| | Ufficio Monocratico Organismo Pagatore 02 | | | | | | | | |
| 03 | Area Amministrativa | | | | | | | | |
| 1.0.0 | TITOLO I - Entrate Correnti | | | | | | | | |
| 1.1.0 | Entrate contributive | | | | | | | | |
| 1.1.1 | Aliquote contributive a carico dei datori di lavoro e/o degli iscritti | | | | | | | | |
| 1.1.2 | quote di partecipazione degli iscritti all'onere di particolari gestioni | | | | | | | | |
| 1.2.0 | Entrate derivanti da trasferimenti correnti | | | | | | | | |
| 1.2.1 | Trasferimenti da parte dello stato | 0,00 | 12.705.537,49 | 12.705.537,49 | 1.975.389,10 | 12.943.484,36 | 12.943.484,36 | | |
| 1.2.2 | Trasferimenti da parte delle Regioni | | | | | | | | |
| 1.2.3 | Trasferimenti da parte dei Comuni e delle Province | | | | | | | | |
| 1.2.4 | Trasferimenti da parte di altri Enti del settore pubblico | | | | | | | | |
| 1.3.0 | Altre entrate | | | | | | | | |
| 1.3.1 | Entrate derivanti dalla vendita di beni e dalla prestazione di servizi | 0,00 | 646.492,81 | 646.492,81 | 0,00 | 48.232,84 | 48.232,84 | | |
| 1.3.2 | Redditi e proventi patrimoniali | 549.060,76 | 2.808.817,08 | 617.025,05 | 2.015.202,11 | 2.890.751,97 | 4.356.893,32 | | |
| 1.3.3 | Poste correttive e compensative di uscite correnti | 52.881.371,92 | 512.643,77 | 484.002,82 | 52.881.371,92 | 269.286,30 | 269.286,30 | | |
| 1.3.4 | Entrate non classificabili in altre voci | 832.944,87 | 1.404.190,14 | 1.659.340,72 | 772.827,20 | 2.795.799,33 | 2.731.144,02 | | |



Rendiconto Finanziario Decisionale - ENTRATE

Elaborazione del : 10/05/11

EGE : 2010

| Codice | Denominazione | ANNO FINANZIARIO 2010 | | | | ANNO FINANZIARIO 2009 | | | |
|--------|--|-----------------------|------------------------------|------------------------|---------------|------------------------------|------------------------|--|--|
| | | Residui | Competenza (Accertamenti) | Cassa (Riscossioni) | Residui | Competenza (Accertamenti) | Cassa (Riscossioni) | | |
| | TOTALE TITOLO I - Entrate Correnti 03 | 54.263.377,55 | 18.077.681,29 | 16.112.398,89 | 57.644.790,33 | 18.947.554,80 | 20.349.040,84 | | |
| | Area Amministrativa | | | | | | | | |
| 04 | Area Autorizzazione Pagamenti | | | | | | | | |
| 1.0.0 | TITOLO I - Entrate Correnti | | | | | | | | |
| 1.1.0 | Entrate contributive | | | | | | | | |
| 1.1.1 | Aliquote contributive a carico dei datori di lavoro e/o degli iscritti | | | | | | | | |
| 1.1.2 | Quote di partecipazione degli iscritti all'onere di particolari gestioni | | | | | | | | |
| 1.2.0 | Entrate derivanti da trasferimenti correnti | 0,00 | 82.595.774,77 | 77.595.774,77 | 58.000.000,00 | 77.595.281,43 | 135.595.281,43 | | |
| 1.2.1 | Trasferimenti da parte dello stato | | | | | | | | |
| 1.2.2 | Trasferimenti da parte delle Regioni | | | | | | | | |
| 1.2.3 | Trasferimenti da parte dei Comuni e delle Province | | | | | | | | |
| 1.2.4 | Trasferimenti da parte di altri Enti del settore pubblico | | | | | | | | |
| 1.3.0 | Altre entrate | | | | | | | | |
| 1.3.1 | Entrate derivanti dalla vendita di beni e dalla prestazione di servizi | | | | | | | | |
| 1.3.2 | Redditi e proventi patrimoniali | | 0,00 | 0,00 | 41.766.954,63 | 0,00 | 0,00 | | |
| 1.3.3 | Poste correttive e compensative di uscite correnti | 41.766.954,63 | | | | | | | |

M 17

Rendiconto Finanziario Decisionale - ENTRATE

Elaborazione del : 10/05/11

EGE : 2010

| Codice | Denominazione | ANNO FINANZIARIO 2010 | | | ANNO FINANZIARIO 2009 | | |
|--------|--|-----------------------|------------------------------|------------------------|-----------------------|------------------------------|------------------------|
| | | Residui | Competenza (Accertamenti) | Cassa (Riscossioni) | Residui | Competenza (Accertamenti) | Cassa (Riscossioni) |
| 1.3.4 | Entrate non classificabili in altre voci | | | | | | |
| | TOTALE TITOLO I - Entrate Correnti | | | | | | |
| | Area Autorizzazione Pagamenti 04 | 41.766.954,63 | 82.595.774,77 | 77.595.774,77 | 99.766.954,63 | 77.595.281,43 | 135.595.281,43 |
| 05 | Area Controlli | | | | | | |
| 1.0.0 | TITOLO I - Entrate Correnti | | | | | | |
| 1.1.0 | Entrate contributive | | | | | | |
| 1.1.1 | Aliquote contributive a carico dei datori di lavoro e/o degli iscritti | | | | | | |
| 1.1.2 | quote di partecipazione degli iscritti all'onere di particolari gestioni | | | | | | |
| 1.2.0 | Entrate derivanti da trasferimenti correnti | 0,00 | 15.365.719,37 | 15.365.719,37 | 0,00 | 15.653.485,63 | 15.653.485,63 |
| 1.2.1 | Trasferimenti da parte dello stato | | | | | | |
| 1.2.2 | Trasferimenti da parte delle Regioni | | | | | | |
| 1.2.3 | Trasferimenti da parte dei Comuni e delle Province | | | | | | |
| 1.2.4 | Trasferimenti da parte di altri Enti del settore pubblico | | | | | | |
| 1.3.0 | Altre entrate | | | | | | |
| 1.3.1 | Entrate derivanti dalla vendita di beni e dalla prestazione di servizi | | | | | | |
| 1.3.2 | Redditi e proventi patrimoniali | | | | | | |

W




H

7

Rendiconto Finanziario Decisionale - ENTRATE

Elaborazione del : 10/05/11 EGE : 2010

| Codice | Denominazione | ANNO FINANZIARIO 2010 | | | ANNO FINANZIARIO 2009 | | |
|--------|--|-----------------------|------------------------------|------------------------|-----------------------|------------------------------|------------------------|
| | | Residui | Competenza (Accertamenti) | Cassa (Riscossioni) | Residui | Competenza (Accertamenti) | Cassa (Riscossioni) |
| 1.3.3 | Poste correttive e compensative di uscite correnti | | | | | | |
| 1.3.4 | Entrate non classificabili in altre voci | | | | | | |
| | TOTALE TITOLO I - Entrate Correnti | 0,00 | 15.365.719,37 | 15.365.719,37 | 0,00 | 15.653.485,63 | 15.653.485,63 |
| | Area Controlli | | | | | | |
| | TOTALE GENERALE | 123.517.310,89 | 173.545.060,80 | 166.579.778,40 | 184.891.723,67 | 171.040.755,33 | 230.435.241,37 |
| | TITOLO I - Entrate Correnti | | | | | | |
| 01 | Area Coordinamento | | | | | | |
| 2.0.0 | TITOLO II - ENTRATE IN CONTO CAPITALE | | | | | | |
| 2.1.0 | Entrate per alienazione di beni patrimoniali e riscossione dei crediti | | | | | | |
| 2.1.1 | alienazione di immobili e diritti reali | | | | | | |
| 2.1.2 | Alienazione di immobilizzazioni tecniche | | | | | | |
| 2.1.3 | Realizzo di valori mobiliari | | | | | | |
| 2.1.4 | Riscossione di crediti | | | | | | |
| 2.2.0 | Entrate derivanti da trasferimenti in conto capitale | | | | | | |
| 2.2.1 | Trasferimenti dallo stato | | | | | | |

Rendiconto Finanziario Decisionale - ENTRATE

Elaborazione del : 10/05/11 EGE : 2010

| Codice | Denominazione | ANNO FINANZIARIO 2010 | | | ANNO FINANZIARIO 2009 | | |
|--------|--|-----------------------|------------------------------|------------------------|-----------------------|------------------------------|------------------------|
| | | Residui | Competenza (Accertamenti) | Cassa (Riscossioni) | Residui | Competenza (Accertamenti) | Cassa (Riscossioni) |
| 2.2.2 | Trasferimenti dalle Regioni | | | | | | |
| 2.2.3 | Trasferimenti da Comuni e Provincie | | | | | | |
| 2.2.4 | Trasferimenti da altri Enti del settore pubblico | | | | | | |
| 2.3.0 | Accensione di prestiti | | | | | | |
| 2.3.1 | Assunzione di mutui | | | | | | |
| 2.3.2 | Assunzione di altri debiti finanziari | | | | | | |
| 2.3.3 | Accensione di prestiti | | | | | | |
| | TOTALE TITOLO II - ENTRATE IN CONTO CAPITALE | | | | | | |
| | 01 | | | | | | |
| | Area Coordinamento | | | | | | |
| 02 | Ufficio Monocratico Organismo | | | | | | |
| 2.0.0 | Pagatore | | | | | | |
| | TITOLO II - ENTRATE IN CONTO CAPITALE | | | | | | |
| 2.1.0 | Entrate per alienazione di beni patrimoniali e riscossione dei crediti | | | | | | |
| 2.1.1 | alienazione di immobili e diritti reali | | | | | | |
| 2.1.2 | Alienazione di immobilizzazioni tecniche | | | | | | |
| 2.1.3 | Realizzo di valori mobiliari | | | | | | |

H
 di
 M

Rendiconto Finanziario Decisionale - ENTRATE

Elaborazione del : 10/05/11

EGE : 2010

| Codice | Denominazione | ANNO FINANZIARIO 2010 | | | ANNO FINANZIARIO 2009 | | |
|--|--|-----------------------|------------------------------|------------------------|-----------------------|------------------------------|------------------------|
| | | Residui | Competenza (Accertamenti) | Cassa (Riscossioni) | Residui | Competenza (Accertamenti) | Cassa (Riscossioni) |
| 2.1.4 | Riscossione di crediti | | | | | | |
| 2.2.0 | Entrate derivanti da trasferimenti in conto capitale | | | | | | |
| 2.2.1 | Trasferimenti dallo stato | | | | | | |
| 2.2.2 | Trasferimenti dalle Regioni | | | | | | |
| 2.2.3 | Trasferimenti da Comuni e Province | | | | | | |
| 2.2.4 | Trasferimenti da altri Enti del settore pubblico | | | | | | |
| 2.3.0 | Accensione di prestiti | | | | | | |
| 2.3.1 | Assunzione di mutui | | | | | | |
| 2.3.2 | Assunzione di altri debiti finanziari | | | | | | |
| 2.3.3 | Accensione di prestiti | | | | | | |
| TOTALE TITOLO II - ENTRATE IN CONTO CAPITALE | | | | | | | |
| 02 | | | | | | | |
| Ufficio Monocratico Organismo Pagatore | | | | | | | |
| 03 Area Amministrativa | | | | | | | |
| 2.0.0 | TITOLO II - ENTRATE IN CONTO CAPITALE | | | | | | |
| 2.1.0 | Entrate per alienazione di beni patrimoniali e riscossione dei crediti | | | | | | |
| 2.1.1 | alienazione di immobili e diritti reali | | | | | | |

A
 W
 L

XVII LEGISLATURA — DISEGNI DI LEGGE E RELAZIONI — DOCUMENTI

Rendiconto Finanziario Decisionale - ENTRATE

Elaborazione del : 10/05/11

EGF : 2010

| | | ANNO FINANZIARIO 2010 | | | ANNO FINANZIARIO 2009 | | |
|--------|--|-----------------------|------------------------------|------------------------|-----------------------|------------------------------|------------------------|
| Codice | Denominazione | Residui | Competenza (Accertamenti) | Cassa (Riscossioni) | Residui | Competenza (Accertamenti) | Cassa (Riscossioni) |
| 2.1.2 | Alienazione di immobilizzazioni tecniche | | | | | | |
| 2.1.3 | Realizzo di valori mobiliari | | | | | | |
| 2.1.4 | Riscossione di crediti | | | | | | |
| 2.2.0 | Entrate derivanti da trasferimenti in conto capitale | | | | | | |
| 2.2.1 | Trasferimenti dallo stato | | | | | | |
| 2.2.2 | Trasferimenti dalle Regioni | | | | | | |
| 2.2.3 | Trasferimenti da Comuni e Province | | | | | | |
| 2.2.4 | Trasferimenti da altri Enti del settore pubblico | 3.000.000,00 | 17.200,00 | 17.200,00 | 3.000.000,00 | 393.368,97 | 393.368,97 |
| 2.3.0 | Accensione di prestiti | | | | | | |
| 2.3.1 | Assunzione di mutui | | | | | | |
| 2.3.2 | Assunzione di altri debiti finanziari | | | | | | |
| 2.3.3 | Accensione di prestiti | | | | | | |
| | TOTALE TITOLO II - ENTRATE IN CONTO CAPITALE | 3.000.000,00 | 17.200,00 | 17.200,00 | 3.000.000,00 | 393.368,97 | 393.368,97 |
| | Area Amministrativa | | | | | | |
| 04 | Area Autorizzazione Pagamenti | | | | | | |
| 2.0.0 | TITOLO II - ENTRATE IN CONTO CAPITALE | | | | | | |
| 2.1.0 | Entrate per alienazione di beni | | | | | | |

27

Rendiconto Finanziario Decisionale - ENTRATE

Elaborazione del : 10/05/11 EGE : 2010

| Codice | Denominazione | ANNO FINANZIARIO 2010 | | | ANNO FINANZIARIO 2009 | | |
|--------|--|-----------------------|------------------------------|------------------------|-----------------------|------------------------------|------------------------|
| | | Residui | Competenza (Accertamenti) | Cassa (Riscossioni) | Residui | Competenza (Accertamenti) | Cassa (Riscossioni) |
| | Patrimoniali e riscossione dei crediti | | | | | | |
| 2.1.1 | alienazione di immobili e diritti reali | | | | | | |
| 2.1.2 | Alienazione di immobilizzazioni tecniche | | | | | | |
| 2.1.3 | Realizzo di valori mobiliari | | | | | | |
| 2.1.4 | Riscossione di crediti | | | | | | |
| 2.2.0 | Entrate derivanti da trasferimenti in conto capitale | | | | | | |
| 2.2.1 | Trasferimenti dallo stato | | | | | | |
| 2.2.2 | Trasferimenti dalle Regioni | | | | | | |
| 2.2.3 | Trasferimenti da Comuni e Province | | | | | | |
| 2.2.4 | Trasferimenti da altri Enti del settore pubblico | | | | | | |
| 2.3.0 | Accensione di prestiti | | | | | | |
| 2.3.1 | Assunzione di mutui | | | | | | |
| 2.3.2 | Assunzione di altri debiti finanziari | | | | | | |
| 2.3.3 | Accensione di prestiti | | | | | | |
| | TOTALE TITOLO II - ENTRATE IN CONTO CAPITALE | | | | | | |
| | Area Autorizzazione Pagamenti | | | | | | |
| 05 | Area Controlli | | | | | | |





Rendiconto Finanziario Decisionale - ENTRATE

Elaborazione del : 10/05/11 EGE : 2010

| Codice | Denominazione | ANNO FINANZIARIO 2010 | | | ANNO FINANZIARIO 2009 | | |
|--------|--|-----------------------|------------------------------|------------------------|-----------------------|------------------------------|------------------------|
| | | Residui | Competenza (Accertamenti) | Cassa (Riscossioni) | Residui | Competenza (Accertamenti) | Cassa (Riscossioni) |
| | TITOLO II - ENTRATE IN CONTO CAPITALE | | | | | | |
| 2.2.0 | Entrate per alienazione di beni patrimoniali e riscossione dei crediti | | | | | | |
| 2.2.1 | alienazione di immobili e diritti reali | | | | | | |
| 2.2.2 | Alienazione di immobilizzazioni tecniche | | | | | | |
| 2.2.3 | Realizzo di valori mobiliari | | | | | | |
| 2.2.4 | Riscossione di crediti | | | | | | |
| 2.2.0 | Entrate derivanti da trasferimenti in conto capitale | | | | | | |
| 2.2.1 | Trasferimenti dallo stato | | | | | | |
| 2.2.2 | Trasferimenti dalle Regioni | | | | | | |
| 2.2.3 | Trasferimenti da Comuni e Province | | | | | | |
| 2.2.4 | Trasferimenti da altri Enti del settore pubblico | | | | | | |
| 2.3.0 | Accensione di prestiti | | | | | | |
| 2.3.1 | Assunzione di mutui | | | | | | |
| 2.3.2 | Assunzione di altri debiti finanziari | | | | | | |
| 2.3.3 | Accensione di prestiti | | | | | | |
| | TOTALE TITOLO II - ENTRATE IN CONTO CAPITALE | | | | | | |

05

Rendiconto Finanziario Decisionale - ENTRATE

Elaborazione del : 10/05/11

EGE : 2010




| Codice | Denominazione | ANNO FINANZIARIO 2010 | | | | ANNO FINANZIARIO 2009 | | | |
|--------|---|-----------------------|------------------------------|------------------------|--------------|------------------------------|------------------------|---------|------------------------------|
| | | Residui | Competenza (Accertamenti) | Cassa (Riscossioni) | Residui | Competenza (Accertamenti) | Cassa (Riscossioni) | Residui | Competenza (Accertamenti) |
| | Area Controlli | | | | | | | | |
| | TITOLO II - ENTRATE IN CONTO CAPITALE | 3.000.000,00 | 17.200,00 | 17.200,00 | 3.000.000,00 | 393.368,97 | 393.368,97 | | |
| 01 | Area Coordinamento | | | | | | | | |
| 3.0.0 | TITOLO III - GESTIONI SPECIALI | | | | | | | | |
| 3.1.0 | Gestione speciale a | | | | | | | | |
| 3.1.1 | Gestione speciale a | | | | | | | | |
| | TOTALE TITOLO III - GESTIONI SPECIALI | | | | | | | | |
| | Area Coordinamento | | | | | | | | |
| 02 | Ufficio Monocratico Organismo Pagatore | | | | | | | | |
| 3.0.0 | TITOLO III - GESTIONI SPECIALI | | | | | | | | |
| 3.1.0 | Gestione speciale a | | | | | | | | |
| 3.1.1 | Gestione speciale a | | | | | | | | |

vi 17

Rendiconto Finanziario Decisionale - ENTRATE

Elaborazione del : 10/05/11 EGE : 2010

| Codice | Denominazione | ANNO FINANZIARIO 2010 | | | ANNO FINANZIARIO 2009 | | |
|--------|--|-----------------------|------------------------------|------------------------|-----------------------|------------------------------|------------------------|
| | | Residui | Competenza (Accertamenti) | Cassa (Riscossioni) | Residui | Competenza (Accertamenti) | Cassa (Riscossioni) |
| 3.1.1 | TOTALE TITOLO III - GESTIONI SPECIALI 02 | | | | | | |
| | Ufficio Monocratico Organismo Pagatore | | | | | | |
| | 03 Area Amministrativa | | | | | | |
| | 3.0.0 TITOLO III - GESTIONI SPECIALI | | | | | | |
| | 3.1.0 Gestione speciale a | | | | | | |
| 3.1.1 | Gestione speciale a | | | | | | |
| | TOTALE TITOLO III - GESTIONI SPECIALI 03 | | | | | | |
| | Area Amministrativa | | | | | | |
| | 04 Area Autorizzazione Pagamenti | | | | | | |
| | 3.0.0 TITOLO III - GESTIONI SPECIALI | | | | | | |
| 3.1.1 | 3.1.0 Gestione speciale a | | | | | | |
| | Gestione speciale a | | | | | | |
| | TOTALE TITOLO III - GESTIONI SPECIALI 04 | | | | | | |
| | Area Autorizzazione Pagamenti | | | | | | |
| | 05 Area Controlli | | | | | | |
| 3.1.1 | 3.0.0 TITOLO III - GESTIONI SPECIALI | | | | | | |
| | 3.1.0 Gestione speciale a | | | | | | |

Rendiconto Finanziario Decisionale - ENTRATE

Elaborazione del : 10/05/11 EGE : 2010

| Codice | Denominazione | ANNO FINANZIARIO 2010 | | | ANNO FINANZIARIO 2009 | | |
|--------|--|-----------------------|------------------------------|------------------------|-----------------------|------------------------------|------------------------|
| | | Residui | Competenza (Accertamenti) | Cassa (Riscossioni) | Residui | Competenza (Accertamenti) | Cassa (Riscossioni) |
| 3.1.1 | Gestione speciale a | | | | | | |
| | TOTALE TITOLO III - GESTIONI SPECIALI 05 | | | | | | |
| | Area Controlli | | | | | | |
| | TOTALE GENERALE TITOLO III - GESTIONI SPECIALI | | | | | | |
| 01 | Area Coordinamento | | | | | | |
| 4.0.0 | TITOLO IV - PARTITE DI GIRO | | | | | | |
| 4.1.0 | Entrate aventi natura di partite di giro | | | | | | |
| 4.1.1 | Entrate aventi natura di partite di giro | | | | | | |
| | TOTALE TITOLO IV - PARTITE DI GIRO 01 | | | | | | |
| | Area Coordinamento | | | | | | |
| 02 | Ufficio Monocratico Organismo | | | | | | |
| 4.0.0 | Pagatore | | | | | | |
| | TITOLO IV - PARTITE DI GIRO | | | | | | |
| 4.1.0 | Entrate aventi natura di partite di giro | | | | | | |

7

W

7

Rendiconto Finanziario Decisionale - ENTRATE

Elaborazione del : 10/05/11 EGE : 2010




| Codice | Denominazione | ANNO FINANZIARIO 2010 | | | ANNO FINANZIARIO 2009 | | |
|--------|--|-----------------------|------------------------------|------------------------|-----------------------|------------------------------|------------------------|
| | | Residui | Competenza (Accertamenti) | Cassa (Riscossioni) | Residui | Competenza (Accertamenti) | Cassa (Riscossioni) |
| 4.1.1 | Entrate aventi natura di partite di giro | | | | | | |
| | TOTALE TITOLO IV - PARTITE DI GIRO 02 | | | | | | |
| | Ufficio Monocratico Organismo Pagatore | | | | | | |
| | 03 Area Amministrativa | | | | | | |
| | 4.0.0 TITOLO IV - PARTITE DI GIRO | | | | | | |
| | 4.1.0 Entrate aventi natura di partite di giro | | | | | | |
| | Giro | | | | | | |
| | Entrate aventi natura di partite di giro | 2.091.657,28 | 3.678.613,23 | 5.090.477,11 | 5.099.873,76 | 5.457.878,20 | 7.113.159,06 |
| 4.1.1 | TOTALE TITOLO IV - PARTITE DI GIRO 03 | 2.091.657,28 | 3.678.613,23 | 5.090.477,11 | 5.099.873,76 | 5.457.878,20 | 7.113.159,06 |
| | Area Amministrativa | | | | | | |
| | 04 Area Autorizzazione Pagamenti | | | | | | |
| | 4.0.0 TITOLO IV - PARTITE DI GIRO | | | | | | |
| | 4.1.0 Entrate aventi natura di partite di giro | | | | | | |
| | Giro | | | | | | |
| | Entrate aventi natura di partite di giro | | | | | | |
| 4.1.1 | TOTALE TITOLO IV - PARTITE DI GIRO 04 | | | | | | |
| | Area Autorizzazione Pagamenti | | | | | | |
| | 05 Area Controlli | | | | | | |
| | 4.0.0 TITOLO IV - PARTITE DI GIRO | | | | | | |

Handwritten signature and initials: "H" and "N" with a large "7" to the right.

Rendiconto Finanziario Decisionale - ENTRATE

Elaborazione del : 10/05/11 EGE : 2010

| Codice | Denominazione | ANNO FINANZIARIO 2010 | | | ANNO FINANZIARIO 2009 | | |
|--------|--|-----------------------|------------------------------|------------------------|-----------------------|------------------------------|------------------------|
| | | Residui | Competenza (Accertamenti) | Cassa (Riscossioni) | Residui | Competenza (Accertamenti) | Cassa (Riscossioni) |
| 4.1.0 | Entrate aventi natura di partite di giro | | | | | | |
| 4.1.1 | Entrate aventi natura di partite di giro | | | | | | |
| 05 | TOTALE TITOLO IV - PARTITE DI GIRO | | | | | | |
| | Area Controlli | | | | | | |
| | TOTALE GENERALE TITOLO IV - PARTITE DI GIRO | 2.091.657,28 | 3.678.613,23 | 5.090.477,11 | 5.099.873,76 | 5.457.878,20 | 7.113.159,06 |
| | | | | | | | |
| 01 | Riepilogo dei totali centro di Responsabilità amn/va (Area Coordinamento) | | | | | | |
| | TITOLO I - Entrate Correnti | 27.486.978,71 | 0,00 | 0,00 | 27.479.978,71 | 261.588,89 | 254.588,89 |
| | Totale delle entrate Centro di responsabilità amn/va (Area Coordinamento) | 27.486.978,71 | 0,00 | 0,00 | 27.479.978,71 | 261.588,89 | 254.588,89 |
| 01 | Riepilogo dei totali centro di Responsabilità amn/va (Area Coordinamento) | | | | | | |
| | TITOLO II - ENTRATE IN CONTO CAPITALE | | | | | | |
| | Totale delle entrate Centro di responsabilità amn/va (Area Coordinamento) | | | | | | |
| 01 | Riepilogo dei totali centro di Responsabilità amn/va (Area Coordinamento) | | | | | | |
| | TITOLO III - GESTIONI SPECIALI | | | | | | |
| | Totale delle entrate Centro di responsabilità amn/va (Area Coordinamento) | | | | | | |

Rendiconto Finanziario Decisionale - ENTRATE

Elaborazione del : 10/05/11

EGE : 2010

| Codice | Denominazione | ANNO FINANZIARIO 2010 | | | ANNO FINANZIARIO 2009 | | |
|--------|---|-----------------------|------------------------------|------------------------|-----------------------|------------------------------|------------------------|
| | | Residui | Competenza (Accertamenti) | Cassa (Riscossioni) | Residui | Competenza (Accertamenti) | Cassa (Riscossioni) |
| | <i>Riepilogo dei totali centro di Responsabilità amm/va</i> (Area Coordinamento) | | | | | | |
| 01 | TITOLO IV - PARTITE DI GIRO | | | | | | |
| | <i>Totale delle entrate Centro di responsabilità amm/va</i> (Area Coordinamento) | | | | | | |
| 02 | <i>Riepilogo dei totali centro di Responsabilità amm/va</i> (Ufficio Monocratico Organismo Pagatore) | | | | | | |
| | TITOLO I - Entrate Correnti | 0,00 | 57.505.885,37 | 57.505.885,37 | 0,00 | 58.582.844,58 | 58.582.844,58 |
| 02 | <i>Totale delle entrate Centro di responsabilità amm/va</i> (Ufficio Monocratico Organismo Pagatore) | 0,00 | 57.505.885,37 | 57.505.885,37 | 0,00 | 58.582.844,58 | 58.582.844,58 |
| 02 | <i>Riepilogo dei totali centro di Responsabilità amm/va</i> (Ufficio Monocratico Organismo Pagatore) | | | | | | |
| | TITOLO II - ENTRATE IN CONTO CAPITALE | | | | | | |
| 02 | <i>Totale delle entrate Centro di responsabilità amm/va</i> (Ufficio Monocratico Organismo Pagatore) | | | | | | |
| 02 | <i>Riepilogo dei totali centro di Responsabilità amm/va</i> (Ufficio Monocratico Organismo Pagatore) | | | | | | |
| | TITOLO III - GESTIONI SPECIALI | | | | | | |
| 02 | <i>Totale delle entrate Centro di responsabilità amm/va</i> (Ufficio Monocratico Organismo Pagatore) | | | | | | |
| 02 | <i>Riepilogo dei totali centro di Responsabilità amm/va</i> (Ufficio Monocratico Organismo Pagatore) | | | | | | |
| | TITOLO IV - PARTITE DI GIRO | | | | | | |
| 02 | <i>Totale delle entrate Centro di responsabilità amm/va</i> (Ufficio Monocratico Organismo Pagatore) | | | | | | |
| 03 | <i>Riepilogo dei totali centro di Responsabilità amm/va</i> (Area Amministrativa) | 54.263.377,55 | 18.077.681,29 | 16.112.398,89 | 57.644.790,33 | 18.947.554,80 | 20.349.040,84 |
| 03 | <i>Totale delle entrate Centro di responsabilità amm/va</i> (Area Amministrativa) | 54.263.377,55 | 18.077.681,29 | 16.112.398,89 | 57.644.790,33 | 18.947.554,80 | 20.349.040,84 |





Rendiconto Finanziario Decisionale - ENTRATE

Elaborazione del : 10/05/11 EGE : 2010


| Codice | Denominazione | ANNO FINANZIARIO 2010 | | | ANNO FINANZIARIO 2009 | | |
|--------|---|-----------------------|------------------------------|------------------------|-----------------------|------------------------------|------------------------|
| | | Residui | Competenza (Accertamenti) | Cassa (Riscossioni) | Residui | Competenza (Accertamenti) | Cassa (Riscossioni) |
| 03 | Riepilogo dei totali centro di Responsabilità amm/va (Area Amministrativa) | | | | | | |
| | TITOLO II - ENTRATE IN CONTO CAPITALE | 3.000.000,00 | 17.200,00 | 17.200,00 | 3.000.000,00 | 393.368,97 | 393.368,97 |
| 03 | Totale delle entrate Centro di responsabilità amm/va (Area Amministrativa) | 3.000.000,00 | 17.200,00 | 17.200,00 | 3.000.000,00 | 393.368,97 | 393.368,97 |
| 03 | Riepilogo dei totali centro di Responsabilità amm/va (Area Amministrativa) | | | | | | |
| | TITOLO III - GESTIONI SPECIALI | | | | | | |
| 03 | Totale delle entrate Centro di responsabilità amm/va (Area Amministrativa) | | | | | | |
| 03 | Riepilogo dei totali centro di Responsabilità amm/va (Area Amministrativa) | | | | | | |
| | TITOLO IV - PARTITE DI GIRO | 2.091.657,28 | 3.678.613,23 | 5.090.477,11 | 5.099.873,76 | 5.457.878,20 | 7.113.159,06 |
| 03 | Totale delle entrate Centro di responsabilità amm/va (Area Amministrativa) | 2.091.657,28 | 3.678.613,23 | 5.090.477,11 | 5.099.873,76 | 5.457.878,20 | 7.113.159,06 |
| 04 | Riepilogo dei totali centro di Responsabilità amm/va (Area Autorizzazione Pagamenti) | | | | | | |
| | TITOLO I - Entrate Correnti | 41.766.954,63 | 82.595.774,77 | 77.595.774,77 | 99.766.954,63 | 77.595.281,43 | 135.595.281,43 |
| 04 | Totale delle entrate Centro di responsabilità amm/va (Area Autorizzazione Pagamenti) | 41.766.954,63 | 82.595.774,77 | 77.595.774,77 | 99.766.954,63 | 77.595.281,43 | 135.595.281,43 |
| 04 | Riepilogo dei totali centro di Responsabilità amm/va (Area Autorizzazione Pagamenti) | | | | | | |
| | TITOLO II - ENTRATE IN CONTO CAPITALE | | | | | | |
| 04 | Totale delle entrate Centro di responsabilità amm/va (Area Autorizzazione Pagamenti) | | | | | | |
| 04 | Riepilogo dei totali centro di Responsabilità amm/va (Area Autorizzazione Pagamenti) | | | | | | |
| | TITOLO III - GESTIONI SPECIALI | | | | | | |
| 04 | Totale delle entrate Centro di responsabilità amm/va (Area Autorizzazione Pagamenti) | | | | | | |

A W 07

Rendiconto Finanziario Decisionale - ENTRATE

Elaborazione del : 10/05/11 EGE : 2010

| Codice | Denominazione | ANNO FINANZIARIO 2010 | | | | ANNO FINANZIARIO 2009 | | | |
|--------|--|-----------------------|------------------------------|------------------------|----------------|------------------------------|------------------------|--|--|
| | | Residui | Competenza (Accertamenti) | Cassa (Riscossioni) | Residui | Competenza (Accertamenti) | Cassa (Riscossioni) | | |
| | <i>Riepilogo dei totali centro di Responsabilità amm/va</i> (Area Autorizzazione Pagamenti) | | | | | | | | |
| | TITOLO IV - PARTITE DI GIRO | | | | | | | | |
| | <i>Totale delle entrate Centro di responsabilità amm/va</i> (Area Autorizzazione Pagamenti) | | | | | | | | |
| | <i>Riepilogo dei totali centro di Responsabilità amm/va</i> (Area Controlli) | | | | | | | | |
| | TITOLO I - Entrate Correnti | 0,00 | 15.365.719,37 | 15.365.719,37 | 0,00 | 15.653.485,63 | 15.653.485,63 | | |
| | <i>Totale delle entrate Centro di responsabilità amm/va</i> (Area Controlli) | 0,00 | 15.365.719,37 | 15.365.719,37 | 0,00 | 15.653.485,63 | 15.653.485,63 | | |
| | <i>Riepilogo dei totali centro di Responsabilità amm/va</i> (Area Controlli) | | | | | | | | |
| | TITOLO II - ENTRATE IN CONTO CAPITALE | | | | | | | | |
| | <i>Totale delle entrate Centro di responsabilità amm/va</i> (Area Controlli) | | | | | | | | |
| | <i>Riepilogo dei totali centro di Responsabilità amm/va</i> (Area Controlli) | | | | | | | | |
| | TITOLO III - GESTIONI SPECIALI | | | | | | | | |
| | <i>Totale delle entrate Centro di responsabilità amm/va</i> (Area Controlli) | | | | | | | | |
| | <i>Riepilogo dei totali centro di Responsabilità amm/va</i> (Area Controlli) | | | | | | | | |
| | TITOLO IV - PARTITE DI GIRO | | | | | | | | |
| | <i>Totale delle entrate Centro di responsabilità amm/va</i> (Area Controlli) | | | | | | | | |
| | <i>Riepilogo delle entrate per titoli dei centri di Responsabilità</i> | | | | | | | | |
| | TITOLO I - Entrate Correnti | 123.517.310,89 | 173.545.060,80 | 166.579.778,40 | 184.891.723,67 | 171.040.755,33 | 230.435.241,37 | | |



Rendiconto Finanziario Decisionale - ENTRATE

Elaborazione del : 10/05/11

EGE : 2010

| Codice | Denominazione | ANNO FINANZIARIO 2010 | | | | ANNO FINANZIARIO 2009 | | | |
|--------|---------------------------------------|-----------------------|------------------------------|------------------------|----------------|------------------------------|------------------------|--|--|
| | | Residui | Competenza (Accertamenti) | Cassa (Riscossioni) | Residui | Competenza (Accertamenti) | Cassa (Riscossioni) | | |
| | TITOLO II - ENTRATE IN CONTO CAPITALE | 3.000.000,00 | 17.200,00 | 17.200,00 | 3.000.000,00 | 393.368,97 | 393.368,97 | | |
| | TITOLO III - GESTIONI SPECIALI | 0,00 | 0,00 | 0,00 | 0,00 | 0,00 | 0,00 | | |
| | TITOLO IV - PARTITE DI GIRO | 2.091.657,28 | 3.678.613,23 | 5.090.477,11 | 5.099.873,76 | 5.457.878,20 | 7.113.159,06 | | |
| | TOTALE | 128.608.968,17 | 177.240.874,03 | 171.687.455,51 | 192.991.597,43 | 176.892.002,50 | 237.941.769,40 | | |
| | Avanzo di amministrazione utilizzato | | 45.111.726,80 | 0,00 | | | | | |
| | TOTALE GENERALE | 128.608.968,17 | 222.352.600,83 | 171.687.455,51 | 192.991.597,43 | 176.892.002,50 | 237.941.769,40 | | |

47

47


XVII LEGISLATURA — DISEGNI DI LEGGE E RELAZIONI — DOCUMENTI

Rendiconto Finanziario Decisionale - USCITE

Elaborazione del : 12/05/11

EGE : 2010

| Codice | Denominazione | ANNO FINANZIARIO 2010 | | | ANNO FINANZIARIO 2009 | | |
|--------|--|-----------------------|----------------------|-------------------|-----------------------|----------------------|-------------------|
| | | Residui | Competenza (Impegni) | Cassa (Pagamenti) | Residui | Competenza (Impegni) | Cassa (Pagamenti) |
| | <i>Disavanzo di amministrazione presunto</i> | | 0 | | | | |
| 01 | Area Coordinamento | | | | | | |
| 1.0.0 | TITOLO I - Uscite Correnti | | | | | | |
| 1.1.0 | Funzionamento | | | | | | |
| 1.1.1 | Uscite per gli organi dell'ente | | | | | | |
| 1.1.2 | Oneri per il personale in attività di servizio | | | | | | |
| 1.1.3 | Uscite per l'acquisto di beni di consumo e servizi | | | | | | |
| 1.2.0 | Interventi diversi | | | | | | |
| 1.2.1 | Uscite per prestazioni istituzionali | 8.913.649,54 | 2.000.000,00 | 4.370.820,50 | 9.795.857,07 | 1.200.000,00 | 1.410.141,49 |
| 1.2.2 | Trasferimenti passivi | 73.181.571,01 | 6.983.319,18 | 8.102.034,01 | 117.472.889,13 | 1.572.627,77 | 43.738.512,35 |
| 1.2.3 | Oneri finanziari | | | | | | |
| 1.2.4 | Oneri tributari | | | | | | |
| 1.2.5 | Poste correttive e compensative di entrate correnti | 303.826,42 | 1.062.690,49 | 0,00 | 303.826,42 | 0,00 | 0,00 |
| 1.2.6 | Uscite non classificabili in altre voci | 80.979,87 | 2.505.977,54 | 380.544,00 | 1.328.973,89 | 380.687,16 | 565.990,69 |
| 1.3.0 | Oneri comuni | | | | | | |
| 1.3.1 | Oneri Comuni | | | | | | |
| 1.4.0 | Trattamenti di quiescenza, integrativi e sostitutivi | | | | | | |
| 1.4.1 | Oneri per il personale in quiescenza | | | | | | |




Rendiconto Finanziario Decisionale - USCITE

Elaborazione del : 12/05/11

EGE : 2010

| Codice | Denominazione | ANNO FINANZIARIO 2010 | | | | ANNO FINANZIARIO 2009 | | | |
|--------|--|-----------------------|-------------------------|----------------------|----------------|-------------------------|----------------------|---------|-------------------------|
| | | Residui | Competenza (Impegni) | Cassa (Pagamenti) | Residui | Competenza (Impegni) | Cassa (Pagamenti) | Residui | Competenza (Impegni) |
| 1.4.2 | Accantonamento al trattamento di fine rapporto | | | | | | | | |
| 1.4.3 | Altro | | | | | | | | |
| 1.5.0 | Accantonamenti a fondi rischi ed oneri | | | | | | | | |
| 1.5.1 | Accantonamento ... | | | | | | | | |
| | TOTALE TITOLO I - Uscite Correnti (Area Coordinamento) | 82.480.026,84 | 12.551.987,21 | 12.853.398,51 | 128.901.546,51 | 3.153.314,93 | 45.714.644,53 | | |
| 02 | Ufficio Monocratico Organismo | | | | | | | | |
| 1.0.0 | Pagatore | | | | | | | | |
| | TITOLO I - Uscite Correnti | | | | | | | | |
| 1.1.0 | Funzionamento | | | | | | | | |
| 1.1.1 | Uscite per gli organi dell'ente | | | | | | | | |
| 1.1.2 | Oneri per il personale in attività di servizio | | | | | | | | |
| 1.1.3 | Uscite per l'acquisto di beni di consumo e servizi | | | | | | | | |
| 1.2.0 | Interventi diversi | | | | | | | | |
| 1.2.1 | Uscite per prestazioni istituzionali | | | | | | | | |
| 1.2.2 | Trasferimenti passivi | | | | | | | | |
| 1.2.3 | Oneri finanziari | | | | | | | | |




Rendiconto Finanziario Decisionale - USCITE

Elaborazione del : 12/05/11

EGE : 2010

| Codice | Denominazione | ANNO FINANZIARIO 2010 | | | ANNO FINANZIARIO 2009 | | |
|--------|--|-----------------------|----------------------|-------------------|-----------------------|----------------------|-------------------|
| | | Residui | Competenza (Impegni) | Cassa (Pagamenti) | Residui | Competenza (Impegni) | Cassa (Pagamenti) |
| 1.2.4 | Oneri tributari | | | | | | |
| 1.2.5 | Poste correttive e compensative di entrate correnti | | | | | | |
| 1.2.6 | Uscite non classificabili in altre voci | | | | | | |
| 1.3.0 | Oneri comuni | | | | | | |
| 1.3.1 | Oneri Comuni | | | | | | |
| 1.4.0 | Trattamenti di quiescenza, integrativi e sostitutivi | | | | | | |
| 1.4.1 | Oneri per il personale in quiescenza | | | | | | |
| 1.4.2 | Accantonamento al trattamento di fine rapporto | | | | | | |
| 1.4.3 | Altro | | | | | | |
| 1.5.0 | Accantonamenti a fondi rischi ed oneri | | | | | | |
| 1.5.1 | Accantonamento ... | | | | | | |
| TOTALE | TITOLO I - Uscite Correnti | | | | | | |
| | (Ufficio Monocratico Organismo Pagatore) | | | | | | |
| 03 | Area Amministrativa | | | | | | |
| 1.0.0 | TITOLO I - Uscite Correnti | | | | | | |
| 1.1.0 | Funzionamento | 50.773,26 | 556.968,00 | 411.766,28 | 105.041,31 | 401.563,92 | 376.969,27 |





XVII LEGISLATURA — DISEGNI DI LEGGE E RELAZIONI — DOCUMENTI

Rendiconto Finanziario Decisionale - USCITE

Elaborazione del : 12/05/11

EGE : 2010

| Codice | Denominazione | ANNO FINANZIARIO 2010 | | | ANNO FINANZIARIO 2009 | | |
|--------|---|-----------------------|----------------------|-------------------|-----------------------|----------------------|-------------------|
| | | Residui | Competenza (Impegni) | Cassa (Pagamenti) | Residui | Competenza (Impegni) | Cassa (Pagamenti) |
| 1.1.1 | Uscite per gli organi dell'ente | | | | | | |
| 1.1.2 | Oneri per il personale in attività di servizio | 13.022.870,66 | 20.961.938,45 | 19.656.821,67 | 12.069.441,63 | 20.148.899,63 | 18.563.781,47 |
| 1.1.3 | Uscite per l'acquisto di beni di consumo e servizi | 1.846.319,17 | 11.477.191,22 | 7.869.867,01 | 807.621,63 | 8.783.817,25 | 7.501.544,14 |
| 1.2.0 | Interventi diversi | | | | | | |
| 1.2.1 | Uscite per prestazioni istituzionali | 94.433.652,78 | 167.459.241,88 | 183.743.896,57 | 108.274.013,33 | 180.636.232,58 | 191.018.824,53 |
| 1.2.2 | Trasferimenti passivi | 0,00 | 0,00 | 0,00 | 1.313.980,89 | 0,00 | 974.730,34 |
| 1.2.3 | Oneri finanziari | | | | | | |
| 1.2.4 | Oneri tributari | | | | | | |
| 1.2.5 | Poste correttive e compensative di entrate correnti | 2.542.803,53 | 346.711,99 | 346.711,99 | 2.542.803,53 | 0,00 | 0,00 |
| 1.2.6 | Uscite non classificabili in altre voci | 50.000,00 | 1.866.771,33 | 1.818.251,49 | 87.458,46 | 905.671,70 | 920.440,09 |
| 1.3.0 | Oneri comuni | | | | | | |
| 1.3.1 | Oneri Comuni | | | | | | |
| 1.4.0 | Trattamenti di quiescenza , integrativi e sostitutivi | | | | | | |
| 1.4.1 | Oneri per il personale in quiescenza | | | | | | |
| 1.4.2 | Accantonamento al trattamento di fine rapporto | | | | | | |
| 1.4.3 | Altro | | | | | | |
| 1.5.0 | Accantonamenti a fondi rischi ed oneri | | | | | | |





Rendiconto Finanziario Decisionale - USCITE

Elaborazione del : 12/05/11

EGE : 2010

| Codice | Denominazione | ANNO FINANZIARIO 2010 | | | ANNO FINANZIARIO 2009 | | |
|--------|--|-----------------------|----------------------|-------------------|-----------------------|----------------------|-------------------|
| | | Residui | Competenza (Impegni) | Cassa (Pagamenti) | Residui | Competenza (Impegni) | Cassa (Pagamenti) |
| 1.5.1 | Accantonamento ... | | | | | | |
| | TOTALE TITOLO I - Uscite Correnti (Area Amministrativa) 03 | 111.946.419,40 | 202.668.822,87 | 213.847.315,01 | 125.200.360,78 | 210.876.185,08 | 219.356.289,84 |
| 04 | Area Autorizzazione Pagamenti | | | | | | |
| 1.0.0 | TITOLO I - Uscite Correnti | | | | | | |
| 1.1.0 | Funzionamento | | | | | | |
| 1.1.1 | Uscite per gli organi dell'ente | | | | | | |
| 1.1.2 | Oneri per il personale in attività di servizio | | | | | | |
| 1.1.3 | Uscite per l'acquisto di beni di consumo e servizi | | | | | | |
| 1.2.0 | Interventi diversi | | | | | | |
| 1.2.1 | Uscite per prestazioni istituzionali | | | | | | |
| 1.2.2 | Trasferimenti passivi | | | | | | |
| 1.2.3 | Oneri finanziari | | | | | | |
| 1.2.4 | Oneri tributari | | | | | | |
| 1.2.5 | Poste correttive e compensative di entrate correnti | | | | | | |
| 1.2.6 | Uscite non classificabili in altre voci | | | | | | |
| 1.3.0 | Oneri comuni | 22.759,05 | 2.819.900,22 | 2.778.382,81 | 100.741,08 | 3.938.369,26 | 3.996.351,29 |



Rendiconto Finanziario Decisionale - USCITE

Elaborazione del : 12/05/11

EGE : 2010

| Codice | Denominazione | ANNO FINANZIARIO 2010 | | | ANNO FINANZIARIO 2009 | | |
|--------|---|-----------------------|----------------------|-------------------|-----------------------|----------------------|-------------------|
| | | Residui | Competenza (Impegni) | Cassa (Pagamenti) | Residui | Competenza (Impegni) | Cassa (Pagamenti) |
| 1.3.1 | Oneri Comuni | | | | | | |
| 1.4.0 | Trattamenti di quiescenza , integrativi e sostitutivi | | | | | | |
| 1.4.1 | Oneri per il personale in quiescenza | | | | | | |
| 1.4.2 | Accantonamento al trattamento di fine rapporto | | | | | | |
| 1.4.3 | Altro | | | | | | |
| 1.5.0 | Accantonamenti a fondi rischi ed oneri | | | | | | |
| 1.5.1 | Accantonamento ... | | | | | | |
| TOTALE | TITOLO I - Uscite Correnti (Area Autorizzazione Pagamenti) 04 | 22.759,05 | 2.819.900,22 | 2.778.382,81 | 100.741,08 | 3.938.369,26 | 3.996.351,29 |
| 05 | Area Controlli | | | | | | |
| 1.0.0 | TITOLO I - Uscite Correnti | | | | | | |
| 1.1.0 | Funzionamento | | | | | | |
| 1.1.1 | Uscite per gli organi dell'ente | | | | | | |
| 1.1.2 | Oneri per il personale in attività di servizio | | | | | | |
| 1.1.3 | Uscite per l'acquisto di beni di consumo e servizi | | | | | | |
| 1.2.0 | Interventi diversi | | | | | | |
| 1.2.1 | Uscite per prestazioni istituzionali | | | | | | |

H

AN

7

Rendiconto Finanziario Decisionale - USCITE

Elaborazione del : 12/05/11

EGE : 2010

| Codice | Denominazione | ANNO FINANZIARIO 2010 | | | ANNO FINANZIARIO 2009 | | |
|--------|--|-----------------------|-------------------------|----------------------|-----------------------|-------------------------|----------------------|
| | | Residui | Competenza (Impegni) | Cassa (Pagamenti) | Residui | Competenza (Impegni) | Cassa (Pagamenti) |
| 1.2.2 | Trasferimenti passivi | | | | | | |
| 1.2.3 | Oneri finanziari | | | | | | |
| 1.2.4 | Oneri tributari | | | | | | |
| 1.2.5 | Poste correttive e compensative di entrate correnti | | | | | | |
| 1.2.6 | Uscite non classificabili in altre voci | | | | | | |
| 1.3.0 | Oneri comuni | | | | | | |
| 1.3.1 | Oneri Comuni | | | | | | |
| 1.4.0 | Trattamenti di quiescenza , integrativi e sostitutivi | | | | | | |
| 1.4.1 | Oneri per il personale in quiescenza | | | | | | |
| 1.4.2 | Accantonamento al trattamento di fine rapporto | | | | | | |
| 1.4.3 | Altro | | | | | | |
| 1.5.0 | Accantonamenti a fondi rischi ed oneri | | | | | | |
| 1.5.1 | Accantonamento ... | | | | | | |
| | TOTALE TITOLO I - Uscite Correnti (Area Controlli) 05 | | | | | | |
| | TOTALE GENERALE TITOLO I - Uscite Correnti | 194.449.205,29 | 218.040.710,30 | 229.479.096,33 | 254.202.648,37 | 217.967.869,27 | 269.067.285,66 |

17
 11
 17

Rendiconto Finanziario Decisionale - USCITE

Elaborazione del : 12/05/11 EGE : 2010

| Codice | Denominazione | ANNO FINANZIARIO 2010 | | | | ANNO FINANZIARIO 2009 | | | |
|--------|--|-----------------------|-------------------------|----------------------|---------|-------------------------|----------------------|---------|----------------------|
| | | Residui | Competenza (Impegni) | Cassa (Pagamenti) | Residui | Competenza (Impegni) | Cassa (Pagamenti) | Residui | Cassa (Pagamenti) |
| 01 | Area Coordinamento | | | | | | | | |
| 2.0.0 | TITOLO II - USCITE IN CONTO CAPITALE | | | | | | | | |
| 2.1.0 | INVESTIMENTI | | | | | | | | |
| 2.1.1 | Acquisizione di beni d'uso durevole ed opere immobiliari | | | | | | | | |
| 2.1.2 | Acquisizione di immobilizzazioni tecniche | | | | | | | | |
| 2.1.3 | Partecipazioni ed acquisto di valori mobiliari | | | | | | | | |
| 2.1.4 | Concessione di crediti ed anticipazioni | | | | | | | | |
| 2.1.5 | Indennità di anzianità e similari al personale cessato di servizio | | | | | | | | |
| 2.2.0 | Oneri comuni | | | | | | | | |
| 2.2.1 | Rimborsi di mutui | | | | | | | | |
| 2.2.2 | Rimborsi di anticipazioni passive | | | | | | | | |
| 2.2.3 | Rimborsi di obbligazioni | | | | | | | | |
| 2.2.4 | Restituzione alle gestioni autonome di anticipazioni | | | | | | | | |
| 2.2.5 | Estinzione debiti diversi | | | | | | | | |
| 2.3.0 | Accantonamenti per spese future | | | | | | | | |
| 2.3.1 | Accantonamento | | | | | | | | |
| 2.4.1 | Accantonamento R I... | | | | | | | | |

H.

AN.

7

Rendiconto Finanziario Decisionale - USCITE

Elaborazione del : 12/05/11

EGE : 2010

| Codice | Denominazione | ANNO FINANZIARIO 2010 | | | ANNO FINANZIARIO 2009 | | |
|--------|---|-----------------------|----------------------|-------------------|-----------------------|----------------------|-------------------|
| | | Residui | Competenza (Impegni) | Cassa (Pagamenti) | Residui | Competenza (Impegni) | Cassa (Pagamenti) |
| | TOTALE TITOLO II - USCITE IN CONTO CAPITALE (Area Coordinamento) 01 | | | | | | |
| 02 | Ufficio Monocratico Organismo Pagatore | | | | | | |
| 2.0.0 | | | | | | | |
| 2.1.0 | TITOLO II - USCITE IN CONTO CAPITALE INVESTIMENTI | | | | | | |
| 2.1.1 | Acquisizione di beni d'uso durevole ed opere immobiliari | | | | | | |
| 2.1.2 | Acquisizione di immobilizzazioni tecniche | | | | | | |
| 2.1.3 | Partecipazioni ed acquisto di valori mobiliari | 128.625,00 | 0,00 | 0,00 | 128.625,00 | 0,00 | 0,00 |
| 2.1.4 | Concessione di crediti ed anticipazioni | | | | | | |
| 2.1.5 | Indennità di anzianità e similari al personale cessato di servizio | | | | | | |
| 2.2.0 | Oneri comuni | | | | | | |
| 2.2.1 | Rimborsi di mutui | | | | | | |
| 2.2.2 | Rimborsi di anticipazioni passive | | | | | | |
| 2.2.3 | Rimborsi di obbligazioni | | | | | | |
| 2.2.4 | Restituzione alle gestioni autonome di anticipazioni | | | | | | |
| 2.2.5 | Estinzione debiti diversi | | | | | | |

17

AN



D

XVII LEGISLATURA — DISEGNI DI LEGGE E RELAZIONI — DOCUMENTI

Rendiconto Finanziario Decisionale - USCITE

Elaborazione del : 12/05/11 EGE : 2010

| Codice | Denominazione | ANNO FINANZIARIO 2010 | | | | ANNO FINANZIARIO 2009 | | | |
|--------|--|-----------------------|-------------------------|----------------------|------------|-------------------------|----------------------|--|------|
| | | Residui | Competenza (Impegni) | Cassa (Pagamenti) | Residui | Competenza (Impegni) | Cassa (Pagamenti) | | |
| 2.3.0 | Accantonamenti per spese future | | | | | | | | |
| 2.3.1 | Accantonamento | | | | | | | | |
| 2.4.1 | Accantonamento R I... | | | | | | | | |
| | TOTALE TITOLO II - USCITE IN CONTO CAPITALE | 128.625,00 | 0,00 | 0,00 | 128.625,00 | 0,00 | | | 0,00 |
| | (Ufficio Monocratico Organismo Pagatore) | | | | | | | | |
| 03 | Area Amministrativa | | | | | | | | |
| 2.0.0 | TITOLO II - USCITE IN CONTO CAPITALE | | | | | | | | |
| 2.1.0 | INVESTIMENTI | | | | | | | | |
| 2.1.1 | Acquisizione di beni d'uso durevole ed opere immobiliari | | | | | | | | |
| 2.1.2 | Acquisizione di immobilizzazioni tecniche | | | | | | | | |
| 2.1.3 | Partecipazioni ed acquisto di valori mobiliari | | | | | | | | |
| 2.1.4 | Concessione di crediti ed anticipazioni | | | | | | | | |
| 2.1.5 | Indennità di anzianità e similari al personale cessato di servizio | 0,00 | 506.277,30 | 506.277,30 | 0,00 | 1.044.435,05 | 1.044.435,05 | | |
| 2.2.0 | Oneri comuni | | | | | | | | |
| 2.2.1 | Rimborsi di mutui | | | | | | | | |
| 2.2.2 | Rimborsi di anticipazioni passive | | | | | | | | |

Rendiconto Finanziario Decisionale - USCITE

Elaborazione del : 12/05/11

EGE : 2010

| Codice | Denominazione | ANNO FINANZIARIO 2010 | | | | ANNO FINANZIARIO 2009 | | | |
|--------|--|-----------------------|-------------------------|----------------------|--|-----------------------|-------------------------|----------------------|--|
| | | Residui | Competenza (Impegni) | Cassa (Pagamenti) | | Residui | Competenza (Impegni) | Cassa (Pagamenti) | |
| 2.2.3 | Rimborsi di obbligazioni | | | | | | | | |
| 2.2.4 | Restituzione alle gestioni autonome di anticipazioni | | | | | | | | |
| 2.2.5 | Estinzione debiti diversi | | | | | | | | |
| 2.3.0 | Accantonamenti per spese future | | | | | | | | |
| 2.3.1 | Accantonamento | | | | | | | | |
| 2.4.1 | Accantonamento R I... | | | | | | | | |
| | TOTALE TITOLO II - USCITE IN CONTO CAPITALE (Area Amministrativa) | 0,00 | 506.277,30 | 506.277,30 | | 0,00 | 1.044.435,05 | 1.044.435,05 | |
| 04 | Area Autorizzazione Pagamenti | | | | | | | | |
| 2.0.0 | TITOLO II - USCITE IN CONTO CAPITALE | | | | | | | | |
| 2.1.0 | INVESTIMENTI | | | | | | | | |
| 2.1.1 | Acquisizione di beni d'uso durevole ed opere immobiliari | | | | | | | | |
| 2.1.2 | Acquisizione di immobilizzazioni tecniche | | | | | | | | |
| 2.1.3 | Partecipazioni ed acquisto di valori mobiliari | | | | | | | | |
| 2.1.4 | Concessione di crediti ed anticipazioni | | | | | | | | |
| 2.1.5 | Indennità di anzianità e similari al personale cessato di servizio | | | | | | | | |
| 2.2.0 | Oneri comuni | | | | | | | | |



AN

Rendiconto Finanziario Decisionale - USCITE

Elaborazione del : 12/05/11

EGE : 2010

| Codice | Denominazione | ANNO FINANZIARIO 2010 | | | ANNO FINANZIARIO 2009 | | |
|--------|---|-----------------------|-------------------------|----------------------|-----------------------|-------------------------|----------------------|
| | | Residui | Competenza (impegni) | Cassa (pagamenti) | Residui | Competenza (impegni) | Cassa (pagamenti) |
| 2.2.1 | Rimborsi di mutui | | | | | | |
| 2.2.2 | Rimborsi di anticipazioni passive | | | | | | |
| 2.2.3 | Rimborsi di obbligazioni | | | | | | |
| 2.2.4 | Restituzione alle gestioni autonome di anticipazioni | | | | | | |
| 2.2.5 | Estinzione debiti diversi | | | | | | |
| 2.3.0 | Accantonamenti per spese future | | | | | | |
| 2.3.1 | Accantonamento | | | | | | |
| 2.4.1 | Accantonamento R I... | | | | | | |
| | TOTALE TITOLO II - USCITE IN CONTO CAPITALE 04 (Area Autorizzazione Pagamenti) | | | | | | |
| 05 | Area Controlli | | | | | | |
| 2.0.0 | TITOLO II - USCITE IN CONTO CAPITALE | | | | | | |
| 2.1.0 | INVESTIMENTI | | | | | | |
| 2.1.1 | Acquisizione di beni d'uso durevole ed opere immobiliari | | | | | | |
| 2.1.2 | Acquisizione di immobilizzazioni tecniche | | | | | | |
| 2.1.3 | Partecipazioni ed acquisto di valori mobiliari | | | | | | |
| 2.1.4 | Concessione di crediti ed anticipazioni | | | | | | |

R

AN

7


XVII LEGISLATURA — DISEGNI DI LEGGE E RELAZIONI — DOCUMENTI

Rendiconto Finanziario Decisionale - USCITE

Elaborazione del : 12/05/11

EGE : 2010

| Codice | Denominazione | ANNO FINANZIARIO 2010 | | | | ANNO FINANZIARIO 2009 | | | |
|--------|--|-----------------------|-------------------------|----------------------|---------------|-------------------------|----------------------|--|--|
| | | Residui | Competenza (Impegni) | Cassa (Pagamenti) | Residui | Competenza (Impegni) | Cassa (Pagamenti) | | |
| 2.1.5 | Indennità di anzianità e similari al personale cessato di servizio | | | | | | | | |
| 2.2.0 | Oneri comuni | | | | | | | | |
| 2.2.1 | Rimborsi di mutui | | | | | | | | |
| 2.2.2 | Rimborsi di anticipazioni passive | | | | | | | | |
| 2.2.3 | Rimborsi di obbligazioni | | | | | | | | |
| 2.2.4 | Restituzione alle gestioni autonome di anticipazioni | | | | | | | | |
| 2.2.5 | Estinzione debiti diversi | | | | | | | | |
| 2.3.0 | Accantonamenti per spese future | | | | | | | | |
| 2.3.1 | Accantonamento | | | | | | | | |
| 2.4.1 | Accantonamento R I... | | | | | | | | |
| | TOTALE TITOLO II - USCITE IN CONTO CAPITALE (Area Controlli) | 128.625,00 | 506.277,30 | 506.277,30 | 128.625,00 | 1.044.435,05 | 1.044.435,0 | | |
| | TITOLO II - USCITE IN CONTO CAPITALE | | | | | | | | |
| | TITOLO I - USCITE CORRENTI | 82.480.026,84 | 12.551.987,21 | 12.853.398,51 | 82.480.026,84 | 12.551.987,21 | 12.853.398,5 | | |
| | TITOLO II - USCITE IN CONTO CAPITALE | | | | | | | | |
| | TITOLO III - GESTIONI SPECIALI | | | | | | | | |
| | TITOLO IV - PARTITE DI GIRO | 0,00 | 158.400,00 | 90.713,56 | 0,00 | 158.400,00 | 90.713,5 | | |



Rendiconto Finanziario Decisionale - USCITE

Elaborazione del : 12/05/11

EGE : 2010

| Codice | Denominazione | ANNO FINANZIARIO 2010 | | | ANNO FINANZIARIO 2009 | | |
|--------|---|-----------------------|-------------------------|----------------------|-----------------------|-------------------------|----------------------|
| | | Residui | Competenza (Impegni) | Cassa (Pagamenti) | Residui | Competenza (Impegni) | Cassa (Pagamenti) |
| 01 | Area Coordinamento | | | | | | |
| 3.0.0 | TITOLO III - GESTIONI SPECIALI | | | | | | |
| 3.1.0 | Gestione speciale | | | | | | |
| 3.1.1 | Gestione speciale | | | | | | |
| TOTALE | TITOLO III - GESTIONI SPECIALI (Area Coordinamento) | | | | | | |
| 02 | Ufficio Monocratico Organismo Pagatore | | | | | | |
| 3.0.0 | TITOLO III - GESTIONI SPECIALI | | | | | | |
| 3.1.0 | Gestione speciale | | | | | | |
| 3.1.1 | Gestione speciale | | | | | | |
| TOTALE | TITOLO III - GESTIONI SPECIALI (Ufficio Monocratico Organismo Pagatore) | | | | | | |
| 03 | Area Amministrativa | | | | | | |
| 3.0.0 | TITOLO III - GESTIONI SPECIALI | | | | | | |
| 3.1.0 | Gestione speciale | | | | | | |
| 3.1.1 | Gestione speciale | | | | | | |

12

AN

17

Rendiconto Finanziario Decisionale - USCITE

Elaborazione del : 12/05/11

EGE : 2010

| Codice | Denominazione | ANNO FINANZIARIO 2010 | | | ANNO FINANZIARIO 2009 | | |
|--------|---|-----------------------|-------------------------|----------------------|-----------------------|-------------------------|----------------------|
| | | Residui | Competenza (Impegni) | Cassa (Pagamenti) | Residui | Competenza (Impegni) | Cassa (Pagamenti) |
| | TOTALE TITOLO III - GESTIONI SPECIALI 03 (Area Amministrativa) | | | | | | |
| 04 | Area Autorizzazione Pagamenti | | | | | | |
| 3.0.0 | TITOLO III - GESTIONI SPECIALI | | | | | | |
| 3.1.0 | Gestione speciale | | | | | | |
| 3.1.1 | Gestione speciale | | | | | | |
| | TOTALE TITOLO III - GESTIONI SPECIALI 04 (Area Autorizzazione Pagamenti) | | | | | | |
| 05 | Area Controlli | | | | | | |
| 3.0.0 | TITOLO III - GESTIONI SPECIALI | | | | | | |
| 3.1.0 | Gestione speciale | | | | | | |
| 3.1.1 | Gestione speciale | | | | | | |
| | TOTALE TITOLO III - GESTIONI SPECIALI 05 (Area Controlli) | | | | | | |
| | TOTALE GENERALE TITOLO III - GESTIONI SPECIALI | | | | | | |

AN 17

Rendiconto Finanziario Decisionale - USCITE

Elaborazione del : 12/05/11

EGE : 2010

| Codice | Denominazione | ANNO FINANZIARIO 2010 | | | ANNO FINANZIARIO 2009 | | |
|--------|--|-----------------------|----------------------|-------------------|-----------------------|----------------------|-------------------|
| | | Residui | Competenza (Impegni) | Cassa (Pagamenti) | Residui | Competenza (Impegni) | Cassa (Pagamenti) |
| 01 | Area Coordinamento | | | | | | |
| 4.0.0 | TITOLO IV - PARTITE DI GIRO | | | | | | |
| 4.1.0 | Uscite aventi natura di partite di giro | | | | | | |
| 4.1.1 | Uscite aventi natura di partite di giro | | | | | | |
| | TOTALE | 0,00 | 158.400,00 | 90.713,56 | | | |
| 01 | TITOLO IV - PARTITE DI GIRO (Area Coordinamento) | 0,00 | 158.400,00 | 90.713,56 | | | |
| 02 | Ufficio Monocratico Organismo Pagatore | | | | | | |
| 4.0.0 | TITOLO IV - PARTITE DI GIRO | | | | | | |
| 4.1.0 | Uscite aventi natura di partite di giro | | | | | | |
| 4.1.1 | Uscite aventi natura di partite di giro | | | | | | |
| | TOTALE | | | | | | |
| 02 | TITOLO IV - PARTITE DI GIRO (Ufficio Monocratico Organismo Pagatore) | | | | | | |
| 03 | Area Amministrativa | | | | | | |
| 4.0.0 | TITOLO IV - PARTITE DI GIRO | | | | | | |
| 4.1.0 | Uscite aventi natura di partite di giro | | | | | | |
| | TOTALE | 2.048.454,50 | 3.520.213,23 | 3.562.501,65 | 2.014.351,39 | 5.457.561,58 | 4.070.839,47 |

A

h.

Rendiconto Finanziario Decisionale - USCITE

Elaborazione del : 12/05/11 EGE : 2010

| Codice | Denominazione | ANNO FINANZIARIO 2010 | | | ANNO FINANZIARIO 2009 | | |
|--------|--|-----------------------|-------------------------|----------------------|-----------------------|-------------------------|----------------------|
| | | Residui | Competenza (Impegni) | Cassa (Pagamenti) | Residui | Competenza (Impegni) | Cassa (Pagamenti) |
| 4.1.1 | Uscite aventi natura di partite di giro | | | | | | |
| | TOTALE TITOLO IV - PARTITE DI GIRO 03 (Area Amministrativa) | 2.048.454,50 | 3.520.213,23 | 3.562.501,65 | 2.014.351,39 | 5.457.561,58 | 4.070.839,4 |
| 04 | Area Autorizzazione Pagamenti | | | | | | |
| 4.0.0 | TITOLO IV - PARTITE DI GIRO | | | | | | |
| 4.1.0 | Uscite aventi natura di partite di giro | | | | | | |
| 4.1.1 | Uscite aventi natura di partite di giro | | | | | | |
| | TOTALE TITOLO IV - PARTITE DI GIRO 04 (Area Autorizzazione Pagamenti) | | | | | | |
| 05 | Area Controlli | | | | | | |
| 4.0.0 | TITOLO IV - PARTITE DI GIRO | | | | | | |
| 4.1.0 | Uscite aventi natura di partite di giro | | | | | | |
| 4.1.1 | Uscite aventi natura di partite di giro | | | | | | |
| | TOTALE TITOLO IV - PARTITE DI GIRO 05 (Area Controlli) | | | | | | |
| | TOTALE GENERALE TITOLO IV - PARTITE DI GIRO | 2.048.454,50 | 3.678.613,23 | 3.653.215,21 | 2.014.351,39 | 5.457.561,58 | 4.070.839,4 |

N 17

XVII LEGISLATURA — DISEGNI DI LEGGE E RELAZIONI — DOCUMENTI

Rendiconto Finanziario Decisionale - USCITE

Elaborazione del : 12/05/11 EGE : 2010

| Codice | Denominazione | ANNO FINANZIARIO 2010 | | | ANNO FINANZIARIO 2009 | | |
|--------|---|-----------------------|----------------------|-------------------|-----------------------|----------------------|-------------------|
| | | Residui | Competenza (Impegni) | Cassa (Pagamenti) | Residui | Competenza (Impegni) | Cassa (Pagamenti) |
| 01 | <i>Totale delle uscite centro di responsabilità amm/va</i> | 82.480.026,84 | 12.710.387,21 | 12.944.112,07 | 82.480.026,84 | 12.710.387,21 | 12.944.112,07 |
| 02 | <i>Riepilogo dei totali centro di Responsabilità amm/va</i> (Ufficio Monocratico Organismo Pagatore) | | | | | | |
| | TITOLO IV - PARTITE DI GIRO | | | | | | |
| | TITOLO II - USCITE IN CONTO CAPITALE | 128.625,00 | 0,00 | 0,00 | 128.625,00 | 0,00 | 0,00 |
| | TITOLO I - Uscite Correnti | | | | | | |
| | TITOLO III - GESTIONI SPECIALI | | | | | | |
| 02 | <i>Totale delle uscite centro di responsabilità amm/va</i> | 128.625,00 | 0,00 | 0,00 | 128.625,00 | 0,00 | 0,00 |
| 03 | <i>Riepilogo dei totali centro di Responsabilità amm/va</i> (Area Amministrativa) | | | | | | |
| | TITOLO IV - PARTITE DI GIRO | 2.048.454,50 | 3.520.213,23 | 3.562.501,65 | 2.048.454,50 | 3.520.213,23 | 3.562.501,65 |
| | TITOLO III - GESTIONI SPECIALI | | | | | | |
| | TITOLO I - Uscite Correnti | 111.946.419,40 | 202.668.822,87 | 213.847.315,01 | 111.946.419,40 | 202.668.822,87 | 213.847.315,01 |
| | TITOLO II - USCITE IN CONTO CAPITALE | 0,00 | 506.277,30 | 506.277,30 | 0,00 | 506.277,30 | 506.277,30 |
| 03 | <i>Totale delle uscite centro di responsabilità amm/va</i> | 113.994.873,90 | 206.695.313,40 | 217.916.093,96 | 113.994.873,90 | 206.695.313,40 | 217.916.093,96 |
| 04 | <i>Riepilogo dei totali centro di Responsabilità amm/va</i> (Area Autorizzazione Pagamenti) | | | | | | |
| | TITOLO III - GESTIONI SPECIALI | | | | | | |
| | TITOLO II - USCITE IN CONTO CAPITALE | | | | | | |
| | TITOLO IV - PARTITE DI GIRO | 22.759,05 | 2.819.900,22 | 2.778.382,81 | 22.759,05 | 2.819.900,22 | 2.778.382,81 |
| | TITOLO I - Uscite Correnti | | | | | | |
| 04 | <i>Totale delle uscite centro di responsabilità amm/va</i> | 22.759,05 | 2.819.900,22 | 2.778.382,81 | 22.759,05 | 2.819.900,22 | 2.778.382,81 |

AN

07


XVII LEGISLATURA — DISEGNI DI LEGGE E RELAZIONI — DOCUMENTI

Rendiconto Finanziario Decisionale - USCITE

Elaborazione del : 12/05/11

EGE : 2010

| Codice | Denominazione | ANNO FINANZIARIO 2010 | | | | ANNO FINANZIARIO 2009 | | | |
|--------|---|-----------------------|-------------------------|----------------------|----------------|-------------------------|----------------------|---------|-------------------------|
| | | Residui | Competenza (Impegni) | Cassa (Pagamenti) | Residui | Competenza (Impegni) | Cassa (Pagamenti) | Residui | Competenza (Impegni) |
| | <i>Riepilogo dei titoli centro di Responsabilità amm/va</i> (Area Controlli) | | | | | | | | |
| | TITOLO II - USCITE IN CONTO CAPITALE | | | | | | | | |
| | TITOLO III - GESTIONI SPECIALI | | | | | | | | |
| | TITOLO I - Uscite Correnti | | | | | | | | |
| | TITOLO IV - PARTITE DI GIRO | | | | | | | | |
| 05 | Totale delle uscite centro di responsabilità amm/va | | | | | | | | |
| | <i>Riepilogo delle uscite per titoli dei centri di Responsabilità</i> | | | | | | | | |
| | TITOLO I - Uscite Correnti | 194.449.205,29 | 218.040.710,30 | 229.479.096,33 | 254.202.648,37 | 217.967.869,27 | 269.067.285,6 | | |
| | TITOLO II - USCITE IN CONTO CAPITALE | 128.625,00 | 506.277,30 | 506.277,30 | 128.625,00 | 1.044.435,05 | 1.044.435,0 | | |
| | TITOLO III - GESTIONI SPECIALI | 0,00 | 0,00 | 0,00 | 0,00 | 0,00 | 0,0 | | |
| | TITOLO IV - PARTITE DI GIRO | 2.048.454,50 | 3.678.613,23 | 3.653.215,21 | 2.014.351,39 | 5.457.561,58 | 4.070.839,4 | | |
| | TOTALE | 196.626.284,79 | 222.225.600,83 | 233.638.588,84 | 256.345.624,76 | 224.469.865,90 | 274.182.560,1 | | |
| | Disavanzo di amministrazione | | 0 | | | | | | |
| | TOTALE GENERALE | 196.626.284,79 | 222.225.600,83 | 233.638.588,84 | 256.345.624,76 | 224.469.865,90 | 274.182.560,1 | | |



PAGINA BIANCA

AGENZIA PER LE EROGAZIONI IN AGRICOLTURA
(AGEA)

BILANCIO D'ESERCIZIO 2011

PAGINA BIANCA

DELIBERAZIONE
DEL CONSIGLIO DI AMMINISTRAZIONE

PAGINA BIANCA

DELIBERAZIONE ORIGINALE DEL CONSIGLIO DI AMMINISTRAZIONE

Atto n. 82

OGGETTO: “Conto consuntivo relativo all’esercizio 2011”

L’anno 2012, il giorno 24 maggio, alle ore 9,30 si è riunito nella Sede Amministrativa il Consiglio di Amministrazione convocato, nella forma di legge.

Risultano presenti i Sigg.:

| Nominativo | Presente | Assente |
|--|----------|---------|
| 1 Prof. Dario Fruscio – Presidente | X | |
| 2 Dott. Carlo Liviantoni – Consigliere | X | |
| 3 Dr.ssa Maria Antonietta Mazzone -Consigliere | | X |
| 4 Dott. Giorgio Piazza – Consigliere | X | |
| 5 Dott. Guido Tampieri – Consigliere | X | |

IL CONSIGLIO DI AMMINISTRAZIONE



Visto il D. Lgs. 27 maggio 1999, n. 165 di soppressione dell'AIMA e di istituzione dell'AGEA, così come modificato dal D. Lgs. 15 giugno 2000, n. 188, nonché dalla legge 21 dicembre 2001, n. 441;

Visti lo Statuto, il regolamento del personale e il regolamento di amministrazione e contabilità dell'AGEA, approvati con decreti interministeriali rispettivamente del 19 febbraio 2009, del 23 ottobre 2008 e del 2 maggio 2008;

Visto il bilancio di previsione dell'AGEA per l'esercizio 2011, adottato dal Consiglio di Amministrazione con deliberazione n. 27 del 21 dicembre 2010 e definitivamente approvato dal Ministero delle Politiche Agricole, Alimentari e Forestali con nota n. 6172 del 31 marzo 2011;

Visto l'assestamento al bilancio di previsione 2010 dell'AGEA, adottato dal Commissario Straordinario con deliberazione n. 36 del 22 dicembre 2011 e definitivamente approvato dal Ministero delle Politiche Agricole, Alimentari e Forestali con nota n. 3730 in data 21 febbraio 2012;

Vista la deliberazione del Consiglio di Amministrazione n. 81 in data 24 maggio 2012, la quale ha disposto il riaccertamento di residui passivi al 31 dicembre 2011;

Vista la relazione al conto consuntivo 2011, trasmessa dal Direttore Generale al Collegio dei Revisori dei Conti con nota DGU.472 del 15 maggio 2012;

Considerato che, come meglio illustrato nella Relazione illustrativa, il conto consuntivo 2011 è stato redatto nel rispetto degli articoli 38 e segg. del D.P.R. 27 febbraio 2003, n. 97, ed è pertanto composto dai seguenti documenti:



- Conto del bilancio, suddiviso nel rendiconto finanziario decisionale per titoli e categorie (articolato in U.P.B.) e nel rendiconto finanziario gestionale (documento consolidato per capitoli), accompagnato da apposita Relazione illustrativa;
- Conto economico (redatto secondo le disposizioni del Codice Civile);
- Stato patrimoniale (redatto secondo le disposizioni del Codice Civile);
- Nota integrativa, che analizza le singole voci di cui si compongono il conto economico e lo stato patrimoniale;
- Relazione sulla gestione, redatta ai sensi dell'art. 48 del Regolamento di amministrazione e Contabilità dell'AGEA;
- Situazione amministrativa (schema del risultato di amministrazione).

Considerato che il Collegio dei Revisori dei Conti ha espresso parere favorevole sullo schema di conto consuntivo 2011 con verbale n. 171 del 23 maggio 2012;

Visto l'art. 8, comma 4, del D. Lgs. 27 maggio 1999, n. 165, in base al quale il conto consuntivo è sottoposto a certificazione ai sensi degli articoli 155 e seguenti del decreto legislativo 24.02.1998, n. 58 e successive modificazioni;

Vista la certificazione rilasciata dalla società di revisione BAKER TILLY Consulaudit S.p.A., affidataria del servizio di certificazione del bilancio AGEA, con nota del 24 maggio 2012, dove si attesta che il bilancio è conforme alle norme che ne disciplinano i criteri di redazione, è redatto con chiarezza e rappresenta in modo veritiero e corretto la situazione patrimoniale e finanziaria ed il risultato economico dell'Agenzia;

D E L I B E R A:



Art. 1 – di approvare le risultanze del rendiconto generale dell'AGEA per l'esercizio 2011, composto dal conto di bilancio (rendiconto finanziario), dallo stato patrimoniale e dal conto economico, nei valori riportati negli appositi elaborati contabili allegati alla presente deliberazione e che ne costituiscono parte integrante, le cui risultanze qui di seguito si riassumono:

RENDICONTO FINANZIARIO

ENTRATE

| | Somme riscalate | Somme rimaste da riscuotere | Totale accertamenti |
|---|------------------------|------------------------------------|----------------------------|
| | A | B | A+B |
| Competenza | 148.237.039,43 | 4.563.496,26 | 152.800.535,69 |
| Residui attivi esercizio 2010 e precedenti | 11.703.298,87 | 120.512.156,70 | 132.215.455,57 |



USCITE

| | Somme pagate | Somme rimaste da pagare | Totale impegni |
|---|---------------------|--------------------------------|-----------------------|
| | A | B | A+B |
| Competenza | 99.518.712,95 | 95.231.651,17 | 194.750.364,12 |
| Residui passivi esercizio 2010 e precedenti | 78.824.312,33 | 41.998.841,14 | 120.823.152,47 |

DETERMINAZIONE DELL'AVANZO DI AMMINISTRAZIONE

| | | |
|------------------------------------|--|--|
| Saldo di cassa al 31 dicembre 2011 | | 72.126.653,66 |
| <i>Residui attivi</i> | | 125.075.652,96 |
| Residui passivi | | 137.230.492,31 |
| AVANZO DI AMMINISTRAZIONE | | <u>59.971.814,31</u> (di cui 58.225.454,90 indisponibili e/o vincolati) |



RENDICONTO PATRIMONIALE

(valori arrotondati all'euro)

| ATTIVITA' | | PASSIVITA' | |
|-------------------------------------|--------------------|---|--------------------|
| DISPONIBILITA' LIQUIDE | 72.126.654 | DEBITI | 105.861.493 |
| CREDITI | 101.031.662 | TRATTAMENTO DI FINE RAPPORTO | 14.344.918 |
| IMMOBILIZZAZIONI MATERIALI | 1.798.178 | FONDO DI DOTAZIONE | 41.414.502 |
| IMMOBILIZZAZIONI FINANZIARIE | 1.521.500 | AVANZO ECONOMICO DI ESERCIZIO | 20.324.909 |
| RIMANENZE | 10.467.828 | | |
| TOTALE ATTIVITA' | 186.945.822 | TOTALE PASSIVITA' + PATRIMONIO NETTO | 186.945.822 |




Art. 2 – di inviare la presente deliberazione e gli atti connessi:

- ai Ministeri vigilanti, per la prescritta approvazione;
- al Collegio dei Revisori dei Conti;
- al Direttore Generale;
- alla società di revisione Baker Tilly Consulaudit S.p.A.;
- al Magistrato della Corte dei Conti che esercita le funzioni di controllo sulla gestione finanziaria dell'Agenzia.

IL SEGRETARIO



IL PRESIDENTE



PAGINA BIANCA

NOTA INTEGRATIVA

PAGINA BIANCA

NOTA INTEGRATIVA

A. Note illustrative allo Stato Patrimoniale e al Conto Economico

Nell'ambito del processo di adeguamento della contabilità dell'Ente alle disposizioni del D.P.R. 97/03 (e della successiva evoluzione normativa e regolamentare) e del Regolamento di Amministrazione e Contabilità approvato il 2 maggio 2008, dal 1 marzo 2011 è in funzione, in via sperimentale, il sistema integrato di contabilità economico patrimoniale, con registrazione delle scritture secondo il metodo della partita doppia, in applicazione dei principi civilistici. Ciò ha comportato il caricamento dei saldi patrimoniali al 31 dicembre 2010 nel nuovo sistema gestionale che integra la contabilità finanziaria con la contabilità economico patrimoniale. Attraverso tale sistema le scritture contabili dell'Agenzia vengono oggi redatte sotto un doppio profilo, che consente da un lato di rilevare i fatti gestionali in termini finanziari e dall'altro di generare movimenti di carattere economico-patrimoniale. Il processo descritto ha previsto, all'inizio (saldi di apertura al 1 gennaio 2011), durante, e successivamente alla chiusura dell'esercizio, una approfondita ricognizione dei residui attivi e passivi e dei prospetti extracontabili a supporto delle poste patrimoniali non rilevate nel sistema contabile finanziario.

Nell'ambito del nuovo sistema contabile integrato, è stato inoltre implementato il modulo per la gestione delle immobilizzazioni e del relativo calcolo degli ammortamenti.


La ricognizione dei residui è stata operata con l'intento di valutare attività e passività nell'ottica di un avvicinamento della contabilità finanziaria alla contabilità economico - patrimoniale, nelle more della completa attuazione della legge 196/2009, tenuto conto, in tale contesto, del Decreto Legislativo 91/2011.

In tale fase di transizione, l'immediata applicazione dei suddetti principi nel bilancio economico - patrimoniale ha comportato anche sensibili divergenze

nella valutazione di talune poste di bilancio (soprattutto a livello di residui attivi e passivi) rispetto al rendiconto finanziario.

Tali differenze, dovute essenzialmente a differenze di valutazione circa la sussistenza o meno di obbligazioni perfezionate, tali da consentire il mantenimento dei residui nella contabilità economica, sono state analiticamente descritte nella presente nota integrativa. Si rimanda inoltre al paragrafo relativo al "*Patrimonio netto*" per l'evidenza della riconciliazione tra lo Stato Patrimoniale ed il Conto Economico e le risultanze della contabilità finanziaria.

Dato il carattere sostanzialmente sperimentale del nuovo sistema contabile integrato, le scritture e le operazioni contabili di fine esercizio sono state redatte sulla base dei dati inseriti nel sistema dai competenti uffici e completate con un intervento manuale nella generazione delle scritture attraverso elaborazioni extracontabili. Pertanto, le elaborazioni del conto economico e dello stato patrimoniale, non costituiscono ancora l'*output* diretto dell'applicazione software utilizzata. Si auspica, comunque, di poter integrare definitivamente la contabilità finanziaria con la contabilità economica, una volta terminata la fase sperimentale e con il supporto delle idonee procedure organizzative, già a partire dalla redazione del bilancio 2012.



CRITERI DI ISCRIZIONE E VALUTAZIONE

Immobilizzazioni materiali

Nelle immobilizzazioni materiali sono inclusi unicamente elementi patrimoniali destinati ad essere utilizzati durevolmente. Le immobilizzazioni materiali sono iscritte al costo di acquisto, comprensivo degli oneri accessori, risultante dal registro dei cespiti gestito dalla funzione Economato e sono esposte al netto dei relativi fondi ammortamento.

Gli aeromobili acquisiti a titolo gratuito e concessi in comodato al Consorzio TELAER, comprensivi dell'attrezzatura di telerilevamento, sono stati iscritti originariamente nello Stato Patrimoniale sulla base delle stime effettuate dai tecnici assicurativi nella definizione del valore della relativa copertura assicurativa ed ammortizzati sistematicamente applicando l'aliquota del 15%.

Più in generale, tutte le immobilizzazioni sono sistematicamente ammortizzate in considerazione della residua possibilità di utilizzo sulla base delle seguenti aliquote fiscali, ritenute rappresentative della effettiva vita utile delle varie categorie di beni ai sensi del D.P.R. 22 dicembre 1986, n. 917, integrato dal D.M. 31 dicembre 1988 del Ministro delle Finanze.

| Descrizione | Aliquota |
|---|----------|
| Mobili e arredi | 15% |
| Impianti di allarme ed audiovisivi | 30% |
| Impianti interni speciali di comunicazione e telesegnalazione | 25% |
| Macchine ordinarie d'ufficio | 12% |
| Macchine elettromeccaniche d'ufficio | 20% |
| Aeromobili | 15% |
| Autovetture motoveicoli e simili | 25% |

Il processo di ammortamento inizia nell'esercizio allorché il bene è acquisito ed è effettivamente utilizzato entro il primo semestre dello stesso.

Partecipazioni

Le partecipazioni iscritte nelle immobilizzazioni rivestono carattere di investimento duraturo; esse sono iscritte al costo di acquisto comprensivo degli oneri accessori, eventualmente svalutato per perdite durevoli di valore. Gli impegni assunti in conto futuro aumento di capitale delle società partecipate, in quanto esistenti, sono imputati in aumento al valore delle partecipazioni.

Le partecipazioni ricevute a titolo gratuito sono iscritte al valore nominale del capitale sociale posseduto.

Rimanenze

Le rimanenze sono valutate al costo di acquisto ovvero al valore di realizzo desumibile dall'andamento del mercato, se minore. Le giacenze di magazzino, costituite dall'alcool in ammasso pubblico nazionale al 31 dicembre 2011, sono quelle risultanti dall'inventario eseguito dall'Agenzia delle Dogane presso i depositari autorizzati presenti sul territorio nazionale, al netto dei quantitativi aggiudicati ad un terzo acquirente con gara esperita in data 13 dicembre 2011 e saldati dallo stesso ad inizio 2012.

Fondo per rischi ed oneri

Il fondo è destinato ad accogliere passività significative e perdite potenziali per le quali debba essere effettuato un accantonamento in bilancio oppure evidenziate nella nota integrativa. Tali accantonamenti sono soltanto quelli destinati a coprire perdite o debiti di natura determinata, di esistenza certa o probabile, dei quali tuttavia alla chiusura dell'esercizio sono indeterminati o l'ammontare o la data di sopravvenienza.

Patrimonio netto

È rappresentato esclusivamente dal fondo di dotazione rilevato al momento della trasformazione dell'AIMA in AGEA, in data 16 ottobre 2000, e dagli Avanzi/(Disavanzi) economici della gestione consuntivati nel corso degli esercizi successivi.

it 7

Trattamento di fine rapporto e trattamento di fine servizio

In data 9 Agosto 2006 era stato siglato un accordo tra l'INPDAP ed AGEA contenente l'impegno da parte dell'INPDAP a trasferire alla nostra Agenzia gli importi delle indennità di buonuscita maturate da ciascun dipendente al 31.12.2005. Tali importi, provvisoriamente definiti nei precedenti esercizi, sono stati definitivamente quantificati e saldati dall'INPDAP nel corso dell'esercizio 2011. La definizione della partita ha comportato, oltre al pagamento dei residui attivi pregressi pari a 3 milioni di Euro, la corresponsione di ulteriori somme rispetto a quanto inizialmente preventivato pari ad Euro 1.151.354.

Il saldo esposto al 31.12. 2011 rappresenta l'effettivo debito maturato verso i dipendenti determinato in conformità alla legislazione ed ai contratti collettivi di lavoro vigenti.

Proventi ed oneri straordinari

I proventi straordinari includono le economie sui residui passivi, gli accertamenti di entrate non ricorrenti e le entrate relative ad accertamenti non operati negli esercizi di competenza; gli oneri straordinari accolgono le perenzioni sui residui attivi ed alla rilevazione di uscite per impegni non effettuati negli esercizi di competenza. Nel bilancio economico – patrimoniale sono rilevati anche oneri e proventi straordinari non presenti nel bilancio finanziario e relativi a sopravvenienze ed insussistenze determinate sulla base di criteri di valutazione più strettamente civilistici, maggiormente aderenti alle modalità di redazione di tale documento e coerenti con il regolamento di contabilità e l'evoluzione della normativa di riferimento.

Riclassificazione dei residui attivi e passivi

I residui attivi e passivi risultanti dal Rendiconto Finanziario sono stati esposti rispettivamente tra le attività (crediti) e le passività (debiti) dello Stato Patrimoniale, in prevalenza sulla base del soggetto cui fanno capo e del rapporto giuridico sottostante, come più analiticamente riportato nelle tabelle sotto riportate.

At

Successivamente alle riclassificazioni indicate nelle tabelle stesse, i residui attivi e passivi sono stati oggetto delle rettifiche e delle integrazioni cumulativamente riportate alla fine dei prospetti a quadratura dell'attivo e del passivo dello stato patrimoniale.

Il dettaglio delle rettifiche ed integrazioni, con le relative allocazioni nello stato patrimoniale, è riportato successivamente nello specifico paragrafo.

ATTIVO

| 31-dic-11 | | | | 31-dic-10 | | | |
|--|------------|--|------------|--|-----------|--|------------|
| Residui attivi | | Crediti patrimoniali | | Residui attivi | | Crediti patrimoniali | |
| Descrizione | Importi | Descrizione | Importi | Descrizione | Importi | Descrizione | Importi |
| Assegnazioni dello Stato per il funzionamento dell'Ente | 0 | Crediti verso lo Stato ed altri soggetti pubblici | 0 | Assegnazioni dello Stato per il funzionamento dell'Ente | 5.000.000 | Crediti verso lo Stato ed altri soggetti pubblici | 5.000.000 |
| Assegnazioni dello Stato per aiuti ed interventi nazionali | 28.027.149 | Crediti verso altri. | 9.735 | Assegnazioni dello Stato per aiuti ed interventi nazionali | 0 | Crediti verso altri. | 0 |
| | | Crediti verso lo Stato ed altri soggetti pubblici | 28.017.413 | | | Crediti verso lo Stato ed altri soggetti pubblici | 27.469.130 |
| Trasferimenti da altri enti del settore pubblico | 0 | Crediti verso lo Stato ed altri soggetti pubblici | 0 | Trasferimenti da altri enti del settore pubblico | 3.000.000 | Crediti verso lo Stato ed altri soggetti pubblici | 3.000.000 |
| Entrate derivanti dalla vendita di beni e dalla prestazione di servizi | 1.179.329 | Crediti verso operatori/clienti per la vendita di beni e prodotti agricoli da attività nazionale | 1.179.329 | Entrate derivanti dalla vendita di beni e dalla prestazione di servizi | 0 | Crediti verso operatori/clienti per la vendita di beni e prodotti agricoli da attività nazionale | 0 |
| Interessi attivi su fondi versati su conti correnti fruttiferi | 386.874 | Crediti verso altri. | 386.874 | Interessi attivi su fondi versati su conti correnti fruttiferi | 421.359 | Crediti verso altri. | 421.359 |
| Proventi da società partecipate | 0 | Crediti verso controllate | 0 | Proventi da società partecipate | 2.319.494 | Proventi da società partecipate | 2.319.494 |
| Entrate non classificabili in altre voci | 772.600 | Crediti verso lo Stato ed altri soggetti pubblici | 660.780 | Entrate non classificabili in altre voci | 627.019 | Crediti verso lo Stato ed altri soggetti pubblici | 627.019 |
| | | Crediti verso altri. | 111.820 | | | Crediti verso altri. | 0 |

XVII LEGISLATURA — DISEGNI DI LEGGE E RELAZIONI — DOCUMENTI

| | | | | | | | |
|------------------------|--------------------|---|--------------------|------------------------|--------------------|---|--------------------|
| Crediti di imposta IVA | 94.645.591 | Crediti tributari | 94.645.591 | Crediti di imposta IVA | 94.645.591 | Crediti tributari | 94.645.591 |
| Partite di Giro | 64.110 | Entrate per il reintegro da parte della gestione comunitaria di somme pignorate | 64.110 | Partite di Giro | 679.793 | Entrate per il reintegro da parte della gestione comunitaria di somme pignorate | 0 |
| | | Assegnazioni dello Stato per l'attuazione dei rapporti convenzionali per i controlli di qualità | 0 | | | Assegnazioni dello Stato per l'attuazione dei rapporti convenzionali per i controlli di qualità | 0 |
| | | Entrate derivanti da servizi a favore di altri Enti pubblici svolti dalle società partecipate | 0 | | | Entrate derivanti da servizi a favore di altri Enti pubblici svolti dalle società partecipate | 679.793 |
| TOTALE Residui | 125.075.653 | TOTALE | 125.075.653 | TOTALE Residui | 134.162.386 | TOTALE | 134.162.386 |
| Rendiconto finanziario | 125.075.653 | Rettifiche/integrazioni residui attivi | 61.870.169 | Rendiconto finanziario | 134.162.386 | Rettifiche/integrazioni residui attivi | 107.919.655 |
| | | Totale attivo | 186.945.822 | | | Totale attivo | 242.082.041 |

PASSIVO

| 31-dic-11 | | | | 31-dic-10 | | | |
|--|-----------|---|-----------|--|------------|---|-----------|
| Residui passivi | | Debiti patrimoniali | | Residui passivi | | Debiti patrimoniali | |
| Descrizione | Importi | Descrizione | Importi | Descrizione | Importi | Descrizione | Importi |
| Spese organi dell'ente | 131.886 | Debiti diversi | 89.343 | Spese organi dell'ente | 195.975 | Debiti diversi | 195.975 |
| | | Debiti v/Fornitori | 36.861 | | | | |
| | | Debiti tributari | 5.682 | | | | |
| Oneri per il personale in Attività di servizio | 7.438.504 | Debiti verso istituti di previdenza e sicurezza sociale | 1.296.752 | Oneri per il personale in Attività di servizio | 14.327.987 | Debiti verso istituti di previdenza e sicurezza sociale | 1.054.708 |
| | | Debiti tributari | 1.805.470 | | | Debiti tributari | 292.950 |
| | | Debiti verso lo Stato ed altri soggetti pubblici | 1.076.010 | | | Debiti verso lo Stato ed altri soggetti pubblici | 0 |
| | | Debiti diversi | 2.170.127 | | | Debiti diversi | 5.015.658 |
| | | Debiti v/Fornitori | 1.090.145 | | | Debiti v/Fornitori | 7.964.672 |
| Acquisto di beni e servizi | 3.436.212 | Debiti v/Fornitori | 2.259.471 | Acquisto di beni e servizi | 5.453.643 | Debiti v/Fornitori | 2.480.556 |

| | | | | | | | |
|--|------------|--|------------|--|------------|--|------------|
| | | Debiti verso imprese controllate, collegate e controllanti | 1.175.799 | | | Debiti verso imprese controllate, collegate e controllanti | 2.973.087 |
| | | Debiti tributari | 942 | | | Debiti tributari | 0 |
| Spese istituzionali | 90.964.276 | Debiti verso imprese controllate, collegate e controllanti | 53.173.017 | Spese istituzionali | 84.691.827 | Debiti verso imprese controllate, collegate e controllanti | 41.268.259 |
| | | Debiti v/Fornitori | 23.855.920 | | | Debiti v/Fornitori | 43.423.568 |
| | | Debiti verso lo Stato ed altri soggetti pubblici | 13.863.390 | | | Debiti verso lo Stato ed altri soggetti pubblici | 0 |
| | | Debiti tributari | 71.141 | | | Debiti tributari | 0 |
| | | Debiti diversi | 808 | | | Debiti diversi | 0 |
| Trasferimenti passivi | 33.903.316 | Debiti verso lo Stato ed altri soggetti pubblici | 6.100.000 | Trasferimenti passivi | 72.062.856 | Debiti verso lo Stato ed altri soggetti pubblici | 72.062.856 |
| | | Debiti v/Fornitori | 27.803.064 | | | Debiti v/Fornitori | 0 |
| | | Debiti tributari | 252 | | | Debiti tributari | 0 |
| Oneri tributari | 23.224 | Debiti verso istituti di previdenza e sicurezza sociale | 14.840 | Oneri tributari | 0 | Debiti verso istituti di previdenza e sicurezza sociale | 0 |
| | | Debiti tributari | 8.384 | | | Debiti tributari | 0 |
| Poste compensative e correttive | 0 | Debiti diversi | 0 | Poste compensative e correttive | 3.909.320 | Debiti diversi | 2.542.804 |
| | | Debiti tributari | 0 | | | Debiti tributari | 1.366.517 |
| Spese non classificabili in altre voci | 280.125 | Debiti v/Fornitori | 0 | Spese non classificabili in altre voci | 2.369.210 | Debiti tributari | 0 |
| | | Debiti verso lo Stato ed altri soggetti pubblici | 0 | | | Debiti verso lo Stato ed altri soggetti pubblici | 0 |
| | | Debiti diversi | 280.125 | | | Debiti diversi | 2.369.210 |
| Partecipazioni ed acquisto di valori mobiliari | 128.625 | Debito v/controlate per sottoscrizione SIT nazionale | 128.625 | Partecipazioni ed acquisto di valori mobiliari | 128.625 | Debito v/controlate per sottoscrizione SIT nazionale | 128.625 |

| | | | | | | | |
|--|--------------------|--|--------------------|--|--------------------|--|--------------------|
| Indennità di anzianità e similari al personale cessato di servizio | 392.165 | Debiti diversi | 392.165 | Indennità di anzianità e similari al personale cessato di servizio | 0 | Fondo TFR | 0 |
| Partite di Giro | 532.157 | Debiti verso lo Stato ed altri soggetti pubblici | 82.162 | Partite di Giro | 2.073.853 | Debiti verso lo Stato ed altri soggetti pubblici | 2.067.245 |
| | | Debiti verso imprese controllate, collegate e controllanti | 449.995 | | | Debiti verso imprese controllate, collegate e controllanti | 0 |
| | | Debiti diversi | 0 | | | Debiti diversi | 6.607 |
| Totale residui | 137.230.491 | TOTALE | 137.230.491 | Totale residui | 185.213.296 | TOTALE | 185.213.297 |
| Rendiconto finanziario | 137.230.491 | Rettifiche/integrazioni residui passivi | 29.390.422 | Rendiconto finanziario | 185.213.296 | Rettifiche/integrazioni residui passivi | 89.039.858 |
| | | Risultato d'esercizio | 20.324.909 | | | Risultato d'esercizio | -32.171.114 |
| | | Totale passivo | 186.945.822 | | | Totale passivo | 242.082.041 |

Riclassificazione delle Entrate e delle Uscite

Analogamente ai residui attivi e passivi, le Entrate accertate e le Uscite impegnate di competenza dell'esercizio sono state esposte e classificate rispettivamente tra i ricavi ed i costi del Conto Economico in base alla loro natura.

I costi includono le imposte direttamente connesse all'acquisto dei beni e delle prestazioni di servizi. Si riporta la riclassificazione eseguita nelle tabelle sottostanti.

Come precedentemente esposto con riferimento allo Stato Patrimoniale, oltre alle riclassificazioni indicate, le entrate e le uscite dell'esercizio sono state oggetto delle rettifiche e delle integrazioni cumulativamente riportate nei prospetti successivi a quadratura dei costi e dei ricavi del conto economico.

Il dettaglio delle rettifiche ed integrazioni, con le relative allocazioni nello stato patrimoniale, è riportato successivamente in uno specifico paragrafo.

45

COSTI

| 31/12/11 | | | | 31/12/10 | | | |
|---|-------------|---|-------------|---|-------------|---|-------------|
| Impegni | | Costi | | Impegni | | Costi | |
| Descrizione | Importi | Descrizione | Importi | Descrizione | Importi | Descrizione | Importi |
| Spese organi dell'ente | 383.500 | B 7.2 - per servizi (funzionamento dell'ente) | 383.500 | Spese organi dell'ente | 556.968 | B 7.2 - per servizi (funzionamento dell'ente) | 556.968 |
| Oneri per il personale in attività di servizio | 19.815.580 | B 7.2 - per servizi (funzionamento dell'ente) | 1.086.834 | Oneri per il personale in attività di servizio | 20.961.938 | B 7.2 - per servizi (funzionamento dell'ente) | 1.653.311 |
| | | B 9 a - Salari e stipendi | 14.279.946 | | | B 9 a - Salari e stipendi | 14.669.457 |
| | | B 9 b - Oneri sociali | 3.000.000 | | | B 9 b - Oneri sociali | 3.200.000 |
| | | Imposte dell'esercizio | 1.120.000 | | | Imposte dell'esercizio | 1.125.000 |
| | | B 9 e - Altri costi | 328.800 | | | B 9 e - Altri costi | 314.171 |
| Spese per l'acquisto di beni di consumo e servizi | 6.377.029 | E23 - Sopravvenienze Passive | - | Spese per l'acquisto di beni di consumo e servizi | 11.477.191 | E23 - Sopravvenienze Passive | - |
| | | B 7.2 - per servizi (funzionamento dell'ente) | 3.147.450 | | | B 7.2 - per servizi (funzionamento dell'ente) | 6.371.063 |
| | | B 8 - godimento beni di terzi | 3.219.998 | | | B 8 - godimento beni di terzi | 5.088.190 |
| | | B 14 - Oneri diversi di gestione | 9.581 | | | B 14 - Oneri diversi di gestione | 17.936 |
| Spese istituzionali | 154.311.824 | B 7.2 - per servizi (funzionamento dell'ente) | 149.311.824 | Spese istituzionali | 169.459.242 | B 7.2 - per servizi (funzionamento dell'ente) | 169.459.242 |
| | | B 7.1 - per servizi (aiuti nazionali vincolati) | 5.000.000 | | - | B 7.1 - per servizi (aiuti nazionali vincolati) | - |
| Trasferimenti passivi | 6.100.000 | B 7.1 - per servizi (aiuti nazionali vincolati) | 6.100.000 | Trasferimenti passivi | 6.983.319 | B 7.1 - per servizi (aiuti nazionali vincolati) | 6.983.319 |

16 17

| | | | | | | | |
|--|--------------------|--|--------------------|--|--------------------|--|--------------------|
| Oneri tributari | 74.500 | B 14 - Oneri diversi di gestione | 74.500 | Oneri tributari | - | B 14 - Oneri diversi di gestione | - |
| Poste compensative e correttive delle entrate correnti | 3.380 | B 14 - Oneri diversi di gestione | 3.380 | Poste compensative e correttive delle entrate correnti | 1.409.402 | B 14 - Oneri diversi di gestione | 1.409.402 |
| Spese non classificabili in altre voci | 4.813.862,42 | B 14 - Oneri diversi di gestione | 4.813.862 | Spese non classificabili in altre voci | 7.192.649 | B 14 - Oneri diversi di gestione | 7.192.649 |
| | | B.8 - Costi per godimento beni di terzi | - | | | B.8 - Costi per godimento beni di terzi | - |
| | | E 21 - Oneri straordinari | - | | | E 21 - Oneri straordinari | - |
| Conferimenti e quote di partecipazione al patrimonio di altri Enti | - | D 19a - Svalutazione partecipazioni | - | Conferimenti e quote di partecipazione al patrimonio di altri Enti | - | D 19a - Svalutazione partecipazioni | - |
| | | B 14 - Oneri diversi di gestione | - | | | B 14 - Oneri diversi di gestione | - |
| Indennità di anzianità e similari al personale cessato di servizio | 681.156 | B 9c - Trattamento di fine rapporto | 681.156 | Indennità di anzianità e similari al personale cessato di servizio | 506.277 | B 9c - Trattamento di fine rapporto | 506.277 |
| TOTALE | 192.560.833 | TOTALE | 192.560.833 | TOTALE | 218.546.987 | TOTALE | 218.546.988 |
| Partite di giro | 2.189.532 | Partite di giro | 2.189.532 | Partite di giro | 3.678.613 | Partite di giro | 3.678.613 |
| Rendiconto finanziario | 194.750.364 | Rendiconto finanziario | 194.750.364 | Rendiconto finanziario | 222.225.600 | Rendiconto finanziario | 222.225.601 |
| Integrazione partite di giro | 714.605 | Integrazione partite di giro | 714.605 | Integrazione partite di giro | - | Integrazione partite di giro | - |
| | | Rettifiche/integrazioni uscite di competenza | 28.611.299 | | | Rettifiche/integrazioni uscite di competenza | - 2.037.980 |
| Totale partite di giro integrate | 2.904.137 | Totale rettifiche ed integrazioni | 29.325.904 | Totale partite di giro integrate | 3.678.613 | Totale rettifiche ed integrazioni | - 2.037.980 |
| | | Totale costi | 224.076.268 | | | Totale costi | 220.187.621 |

Totale costi al netto partite di giro

221.172.131

216.509.007

- (1) Le rettifiche contengono integrazioni delle partite di giro per euro 714.605 fino a totali euro 2.904.137 a pareggio con gli accertamenti in competenza

RICAVI

| 31-dic-11 | | | | 31-dic-10 | | | |
|--|-------------|---|-------------|--|-------------|---|-------------|
| Entrate | | Ricavi | | Entrate | | Ricavi | |
| Descrizione | Importi | Descrizione | Importi | Descrizione | Importi | Descrizione | Importi |
| Trasferimenti da parte dello Stato per il funzionamento dell'Ente | 124.704.851 | A 5.1 Altri ricavi e proventi (Contributi per aiuti nazionali vincolati) | 5.000.000 | Trasferimenti da parte dello Stato per il funzionamento dell'Ente | 168.172.917 | A 5.1 Altri ricavi e proventi (Contributi per aiuti nazionali vincolati) | 0 |
| | | A 5.2 - Altri ricavi e proventi (Contributi per Spese di funzionamento dell'Ente) | 119.704.851 | | | A 5.2 - Altri ricavi e proventi (Contributi per Spese di funzionamento dell'Ente) | 168.172.917 |
| Entrate derivanti dalla vendita di beni e dalla prestazione di servizi | 13.557.332 | C 16 - Altri proventi finanziari | 162.684 | Entrate derivanti dalla vendita di beni e dalla prestazione di servizi | 646.493 | C 16 - Altri proventi finanziari | 0 |
| | | A 5.3 - Altri ricavi e proventi (Altri ricavi di natura residuale) | 12.215.319 | | | A 5.3 - Altri ricavi e proventi (Altri ricavi di natura residuale) | 646.493 |
| | | A 1 - Ricavi delle vendite e delle prestazioni | 1.179.329 | | | A 1 - Ricavi delle vendite e delle prestazioni | |
| Redditi e proventi patrimoniali | 1.009.021 | C 16 - Altri proventi finanziari | 386.875 | Redditi e proventi patrimoniali | 2.808.817 | C 16 - Altri proventi finanziari | 489.323 |
| | | Proventi da partecipazioni | 622.146 | | | Proventi da partecipazioni | 2.319.494 |
| Poste correttive e compensative di uscite correnti | 1.443.468 | A 5.3 - Altri ricavi e proventi (Altri ricavi di natura residuale) | 1.443.468 | Poste correttive e compensative di uscite correnti | 512.644 | A 5.3 - Altri ricavi e proventi (Altri ricavi di natura residuale) | 512.644 |
| | | E 20 - Proventi straordinari | 0 | | | E 20 - Proventi straordinari | 0 |
| | | E11 - Debiti verso lo stato ed altri soggetti pubblici | 0 | | | E11 - Debiti verso lo stato ed altri soggetti pubblici | 0 |
| Entrate non classificabili in altre voci | 8.030.374 | A 5.3 - Altri ricavi e proventi (Altri ricavi di natura residuale) | 8.030.374 | Entrate non classificabili in altre voci | 1.404.190 | A 5.3 - Altri ricavi e proventi (Altri ricavi di natura residuale) | 1.404.190 |

7

| | | | | | | | |
|--|--------------------|--|--------------------|--|--------------------|---|--------------------|
| | | E 20 - Proventi straordinari | 0 | | | E 20 - Proventi straordinari | 0 |
| Trasferimenti da altri enti del settore pubblico | 1.151.354 | A 5.3 - Altri ricavi e proventi (Altri ricavi di natura residuale) | 1.151.354 | Trasferimenti da altri enti del settore pubblico | 17.200 | E 20 - Proventi straordinari | 17.200 |
| TOTALE | 149.896.399 | TOTALE | 149.896.399 | TOTALE | 173.562.261 | TOTALE | 173.562.261 |
| Partite di giro | 2.904.137 | Rettifiche/integrazioni entrate di competenza | 91.600.641 | Partite di giro | 3.678.613 | Rettifiche/integrazioni entrate di competenza | 10.775.633 |
| Rendiconto finanziario | 152.800.536 | Totale ricavi | 241.497.040 | Rendiconto finanziario | 177.240.874 | Totale ricavi | 184.337.894 |

Totale ricavi al netto partite di giro**241.497.040****Rettifiche ed integrazioni al rendiconto finanziario**

Lo stato patrimoniale ed il conto economico sono stati ottenuti apportando ai prospetti dei residui e delle entrate ed uscite di competenza le rettifiche ed integrazioni riportate nelle tabelle seguenti.

| STATO PATRIMONIALE | | |
|---|--------------------|--------------------|
| | | |
| VARIAZIONI ATTIVO | IMPORTO | ALLOCAZIONE |
| Rilevazione valore netto cespiti | 1.798.178 | B).II |
| Rilevazione rimanenze | 10.467.828 | C).I.1.4) |
| Rilevazione disponibilità | 72.126.654 | C).IV.1) |
| Rilevazione valore partecipazioni | 1.521.500 | B).III.1).a) |
| Rilevazione residui attivi per utili Agecontrol SpA 2010 distribuiti nel 2011 | 1.447.332 | C).II.3) |
| Rilevazione compensazione utili con contributi dovuti ad Agecontrol SpA | - 1.447.332 | C).II.3) |
| Rilevazione credito IVA non chiesto a rimborso e non contabilizzato | 1.457.932 | C).II.4-bis) |
| Rilevazione acconti a consulenti non contabilizzati | 1.015 | C).II.5) |
| Rettifica crediti dello stato per trasferimenti attivi | - 25.483.823 | C).II.4) |
| Rettifica altri crediti | - 19.115 | C).II.5) |
| TOTALE VARIAZIONI ATTIVO | 61.870.169 | |
| TOTALE RENDICONTO FINANZIARIO | 125.075.653 | |

| | | |
|---|--------------------|--------------------|
| TOTALE ATTIVO | 186.945.822 | |
| | | |
| VARIAZIONI PASSIVO | IMPORTO | ALLOCAZIONE |
| Rilevazione patrimonio netto 2010 | 41.414.502 | A) |
| Rilevazione nuovo valore TFR/TFS 2011 | 14.344.918 | D) |
| Rilevazione TFR/TFS da liquidare | 1.098.130 | E).12) |
| Rilevazione accantonamento a fondo rischi per cause legali | 5.000.000 | C) |
| Rilevazione residui passivi per contributi dovuti ad Agecontrol | 1.447.332 | E).7) |
| Rilevazione compensazione utili con contributi dovuti ad Agecontrol | - 1.447.332 | E).7) |
| Rilevazione debiti per adeguamento partite di giro | 714.605 | E).12) |
| Rettifica debiti v/ Organi dell'Ente | - 87.715 | E).12) |
| Rettifica debiti verso fornitori per l'acquisto di beni e servizi connessi al funzionamento dell'Ente | - 1.454.826 | E).5) |
| Rettifica debiti v/dipendenti | - 117.886 | E).12) |
| Rettifica debiti verso fornitori per corsi di formazione | - 291.075 | E).5) |
| Rettifica debiti v/INAIL | - 780.69 | E).9) |
| Rettifica debiti per contenzioso | - 57.180 | E).12) |
| Rettifica debiti v/Amministrazioni pubbliche ed Organismi internazionali | - 125.055 | E).11) |
| Rettifica debiti v/terzi per attività istituzionali | - 22.155.202 | E).5) |
| Rettifica debiti verso fornitori per l'acquisto dei prodotti agricoli e dei servizi connessi all'attività nazionale | - 5.247.908 | E).5) |
| Rettifica debito IRAP | - 7.829 | E).8) |
| rettifica debiti v/INPS | - 11.173 | E).9) |
| Rettifica debiti verso imprese controllate | - 3.625.104 | E).7) |
| TOTALE VARIAZIONI PASSIVO | 29.390.422 | |
| RISULTATO D'ESERCIZIO | 20.324.909 | |
| TOTALE RENDICONTO FINANZIARIO | 137.230.491 | |
| TOTALE PASSIVO | 186.945.822 | |

77

| CONTO ECONOMICO | | |
|---|--------------------|--------------------|
| | | |
| VARIAZIONI COSTI | IMPORTO | ALLOCAZIONE |
| Neutralizzazione effetto economico di fondi gestiti c/terzi | - 6.100.000 | B).7).7.1) |
| Rettifica residui attivi ante 2011 (perenzioni della COFIN)) | 1.946.931 | E).23) |
| Ammortamenti dell'esercizio | 1.726.330 | B).10).b) |
| Rilevazione accantonamento a fondo rischi | 5.000.000 | B).12) |
| Integrazione accantonamento TRF/TFS dell'esercizio | 571.621 | B).9).c) |
| Rettifica impegni per liquidazioni TFR/TFS | - 681.156 | B).9).c) |
| Rettifica uscite di competenza per capitalizzazione cespiti 2011 | - 9.111 | B).7).7.2) |
| Rettifica fatture da ricevere su cespiti 2010 | - 3.486 | B).7).7.2) |
| Sopravvenienze passive su TFR/TFS | 101.827 | E).21) |
| Inserimento variazione delle rimanenze | 447.019 | A).2) |
| Rilevazione contributi erogati ad Agecontrol SpA in compensazione con utili | 1.447.332 | B).7).7.2) |
| Rettifica uscite per IVA a credito su attività commerciale | - 162.634 | B).7).7.2) |
| Rilevazione insussistenze su residui attivi | 25.483.823 | E).23) |
| Rettifica spese per servizi | - 31.000 | B).7).7.2) |
| Rettifica salari e stipendi | - 38.307 | B).9).a) |
| Rettifica servizi funzionamento ente | - 959.201 | B).7).7.2) |
| Rettifica altri costi personale | - 781 | B).9).e) |
| Rettifica spese godimento beni di terzi | - 21.191 | B).8) |
| Rettifica spese organi | - 87.715 | B).7).7.2) |
| Rettifica oneri diversi di gestione | - 19.002 | B).14) |
| Rilevazione impegni per partite di giro non rilevate in COFIN | 714.605 | |
| TOTALE VARIAZIONE COSTI | 29.325.904 | |
| TOTALE USCITE DI COMPETENZA AL NETTO DELLE PARTITE DI GIRO | 192.560.833 | |
| RETTIFICA IMPEGNI PER PARTITE DI GIRO NON RILEVATE | - 714.605 | |
| TOTALE COSTI A CONTO ECONOMICO | 221.172.131 | |
| | | |
| VARIAZIONI RICAVI | | |
| Rettifica residui passivi ante 2011 (economie della COFIN) | 64.390.144 | E).22) |

4 7

| | | |
|---|--------------------|---------|
| Rilevazione insussistenze su residui passivi | 32.024.537 | E).22) |
| Rilevazione sopravvenienze attive per acconti non rilevati verso consulenti | 1.015 | E).20) |
| Sorno ricavi per penali nei confronti di SIN SpA competenza 2010 | - 1.438.569 | A).5.3) |
| Rilevazione IVA a credito maturata in esercizi precedenti | 1.295.298 | E).20) |
| Rilevazione utili deliberati Agecontrol SpA | 1.447.332 | C).15) |
| Neutralizzazione effetto economico di fondi gestiti c/terzi (a rettifica residui passivi ante 2011) | - 6.100.000 | E).22) |
| Rettifica ricavi | - 19.115 | A).5.3) |
| TOTALE VARIAZIONE RICAVI | 91.600.641 | |
| TOTALE ENTRATE DI COMPETENZA DA RENDICONTO FINANZIARIO AL NETTO PARTITE DI GIRO | 149.896.399 | |
| TOTALE RICAVI A CONTO ECONOMICO | 241.497.040 | |
| | | |
| RISULTATO D'ESERCIZIO | 20.324.909 | |

B. Commento alle voci di Stato Patrimoniale

ATTIVO

B) IMMOBILIZZAZIONI

B.II Immobilizzazioni Materiali

Le immobilizzazioni materiali, al 31 dicembre 2011, ammontano a € 1.798.178 (€3.515.397 al 31 dicembre 2010) al netto dei fondi di ammortamento. Le immobilizzazioni sono costituite da impianti, macchine d'ufficio, mobili ed arredi ed attrezzature varie.

Le variazioni intervenute nel costo storico e nei relativi fondi di ammortamento nel corso dell'esercizio 2010 sono illustrate nelle tabelle seguenti:

| Descrizione | COSTO STORICO In €/000 | | | |
|-----------------------|---------------------------|----------|--------------|--------------------|
| | Saldo 31-dic-10 | Acquisti | Eliminazioni | Saldo 31-dic-11 |
| Impianti e macchinari | 14.171 | 5 | 3.982 | 10.194 |
| Attrezzature | 266 | 2 | 130 | 138 |
| Altri beni materiali | 2.172 | 2 | 1.029 | 1.145 |

14 17

| | | | | |
|--|---------------|----------|--------------|---------------|
| Immobilizzazioni in corso ed acconti | 0 | 0 | 0 | 0 |
| Totale Immobilizzazioni Materiali | 16.609 | 9 | 5.141 | 11.477 |

| Descrizione | FONDO AMMORTAMENTO In €/000 | | | |
|--|--------------------------------|----------------|------------------------------|--------------------|
| | Fondo 31-dic-10 | Amm.to 2011 | Utilizzi per eliminazioni | Fondo 31-dic-11 |
| Impianti e macchinari | 11.420 | 1.546 | 3.982 | 8.984 |
| Attrezzature | 164 | 20 | 130 | 54 |
| Altri beni materiali | 1.510 | 160 | 1.029 | 641 |
| Totale Immobilizzazioni Materiali | 13.094 | 1.726 | 5.141 | 9.679 |

| Descrizione | VALORE NETTO | |
|--|--------------|--------------|
| | 31-dic-10 | 31-dic-11 |
| Impianti e macchinari | 2.751 | 1.210 |
| Attrezzature | 102 | 84 |
| Altri beni materiali | 662 | 504 |
| Totale Immobilizzazioni Materiali | 3.515 | 1.798 |

Le eliminazioni sono conseguenti alla registrazione nell'esercizio di dismissioni di beni, completamente ammortizzati, formalizzate in esercizi pregressi ma non rilevate nel sistema di gestione dei cespiti precedentemente in uso che è stato recentemente sostituito con un nuovo software.

B.III Immobilizzazioni Finanziarie

Le immobilizzazioni finanziarie al 31 dicembre 2011 ammontano a € 1.521.500 (invariate rispetto al precedente esercizio come di seguito riportato:

- partecipazione nella società SIN SpA, detenuta al 51%, e pari ad € 1.200.000;
- partecipazione residua nella società Telaer Srl, detenuta al 49% e pari ad € 171.500;
- partecipazione totalitaria in Agecontrol SpA, pari ad € 150.000.

Si riportano di seguito i dati di sintesi delle società partecipate. I dati di bilancio si riferiscono al 31 dicembre 2010 in quanto non ancora disponibili i bilanci relativi all'esercizio 2011.

B. A

| | Quota posseduta | Valore contabile | Capitale sociale | Patrimonio netto | Risultato d'esercizio |
|--------------------------|-----------------|------------------|------------------|------------------|-----------------------|
| SIN SpA | 51% | 1.200.000 | 2.352.941 | 94.220.390 | 1.284.099 |
| Agecontrol S.p.A. | 100% | 150.000 | 150.000 | 2.207.604 | 1.447.332 |
| Telaer Srl | 49% | 171.500 | 350.000 | 368.634 | 951 |

| Dati società partecipate | SIN SpA | Agecontrol SpA | Telaer Srl |
|---|--------------------|-------------------|------------------|
| Attivo | | | |
| Crediti verso soci per versamenti ancora dovuti | - | - | 128.625 |
| Immobilizzazioni immateriali | 8.623.597 | 17.090 | 6.229 |
| Immobilizzazioni materiali | 44.137.245 | 488.546 | - |
| Immobilizzazioni finanziarie | 208.500 | 4.930.726 | 4.672 |
| Rimanenze | - | 9.136.546 | - |
| Crediti | 79.031.571 | 3.549.569 | 3.817.397 |
| Disponibilità | 47.736.538 | 11.705.084 | 1.293.528 |
| Ratei e risconti attivi | 283.044 | 23.693 | 14 |
| Totale attivo | 180.020.495 | 29.851.254 | 5.244.236 |
| Passivo | | | |
| Patrimonio netto | 94.220.390 | 2.207.604 | 368.634 |
| Fondi per rischi ed oneri | - | 2.303.334 | - |
| Trattamento fine rapporto | 369.440 | 4.079.177 | - |
| Debiti | 85.070.051 | 20.637.359 | 4.875.602 |
| Ratei e risconti passivi | 360.614 | 623.780 | - |
| Totale passivo | 180.020.495 | 29.851.254 | 5.244.236 |

| | | | |
|---|------------------|------------------|--------------|
| Conto Economico | | | |
| Valore della produzione | 144.698.267 | 25.055.824 | 4.611.219 |
| Costi della produzione | -141.882.364 | -23.175.776 | -4.601.969 |
| Differenza | 2.815.903 | 1.880.048 | 9.250 |
| Proventi ed oneri finanziari | 608.918 | 160.680 | 705 |
| Rettifica di valore di attività finanziarie | - | - | - |
| Proventi ed oneri straordinari | 414.812 | 110.668 | - |

| | | | |
|---------------------------------------|------------------|------------------|------------|
| Risultato ante imposte | 3.839.633 | 2.151.396 | 9.955 |
| Imposte | -2.555.534 | -704.064 | -9.004 |
| Utile (perdita) dell'esercizio | 1.284.099 | 1.447.332 | 951 |

Per quanto concerne la partecipazione nella società SIN SpA, si ritiene opportuno evidenziare quanto segue:

- la società è stata costituita ai sensi dell'art. 14, comma 10 bis del d.lgs. 29 marzo 2004, n.99, comma modificato dall'art. 4 l. 231/2005;
- la partecipazione dei soci privati è stata acquisita in base a gara per la scelta del socio di minoranza;
- il bando di gara prevede la durata novennale della partecipazione privata;
- a fine 2007 è stato pertanto perfezionato un contratto con i soci di minoranza di SIN che comporta il riacquisto a termine delle relative quote da parte di AGEA con decorrenza 19 settembre 2016;
- il prezzo di riacquisto da corrispondere ai soci privati allo scadere del termine fissato nel contratto sarà determinato da un advisor finanziario scelto con procedura di evidenza pubblica facendo riferimento, sulla base dei criteri fissati nel medesimo contratto, al patrimonio netto della SIN e delle sue partecipate ed alla valorizzazione della sola marginalità della SIN.

C) ATTIVO CIRCOLANTE

C.I Rimanenze

Le rimanenze di magazzino al 31 dicembre 2011 ammontano a € 10.467.828 (€ 10.914.847 al 31 dicembre 2010). Esse sono costituite esclusivamente dall'alcool (grezzo e acquavite invecchiata) conservato presso le distillerie convenzionate presenti sul territorio nazionale. La riduzione è dovuta alla cessione di acquavite di vino invecchiata con gara esperita in data 13 dicembre 2011. Il prezzo della cessione, pari ad Euro 1.179.328,72 è stato saldato a febbraio 2012.

et 17

C.II Residui attivi

Il saldo dei residui attivi, pari a € 101.031.662 (€135.600.956 al 31 dicembre 2010), è così composto:

Crediti verso clienti per la vendita di beni e prodotti agricoli da attività nazionale

Sono pari ad € 1.179.329 al 31 dicembre 2011 (non sussistevano al 31 dicembre 2010) e sono costituiti da somme derivanti da vendita acquavite di vino della gestione nazionale a seguito di gara aggiudicata nel dicembre 2011 il cui incasso è avvenuto nel corso del 2012.

Crediti verso imprese controllate e collegate

Non si rilevano nel presente esercizio (€ 3.758.064 al 31 dicembre 2010). Ciò in quanto, a differenza del precedente esercizio, nel 2011 sono stati integralmente incassati gli utili distribuiti dalla controllate SIN SpA ed Agecontrol SpA relativi al 2010 e non sono state definitivamente accertate penali contrattuali nei confronti della controllata SIN.

Crediti verso lo Stato ed altri soggetti pubblici

Sono pari, al 31 dicembre 2011, a € 3.194.370 (€ 36.775.942 al 31 dicembre 2010) e sono costituiti principalmente da:

€ 2.504.950 – Fondi per il settore lattiero caseario assegnati dallo Stato per la proroga dei termini del settore;

€ 660.780 – Crediti verso altre amministrazioni pubbliche per il personale comandato;

€ 28.641 - "Entrate eventuali diverse".

La principale riduzione rispetto all'esercizio precedente è relativa allo stralcio, nel solo bilancio economico – patrimoniale, di residui per trasferimenti pari a €

67

25.483.823 previsti dalla L. 81/06 art. 2 per gli interventi nel settore agricolo in quanto non sono state rilevate obbligazioni vincolanti, al di fuori di quanto previsto dalla legge, tali da rendere certa la spettanza dell'importo. Sono inoltre rilevati sia nella contabilità finanziaria che nel bilancio economico patrimoniale perenzioni di residui attivi per € 1.946.931 a valere su trasferimenti da parte dello Stato destinati al Fondo per la razionalizzazione e la riconversione della produzione bieticolo-saccarifera (l.81/06 art.2).

Crediti tributari

Al 31 dicembre 2011 ammontano a € 96.103.524 (94.645.591 al 31 dicembre 2010) e sono relativi ai residui attivi per IVA sugli acquisti chiesta a rimborso, pari ad Euro 94.645.591, ed al credito IVA non ancora chiesto a rimborso alla fine dell'esercizio, inserito nel bilancio economico – patrimoniale e non presente nella contabilità finanziaria, pari ad Euro 1.457.933. Tali crediti derivano dal fatto che l'Agenzia acquista beni e servizi in regime di applicazione IVA, ma effettua vendite, per la maggior parte di alcool, in esenzione, in quanto le controparti sono costituite o da esportatori abituali, dotati di plafond IVA (ai sensi dell'art. 8 c.l., lettera c), del DPR 633/72) o da soggetti appartenenti al mercato comunitario per i quali non è prevista l'applicazione dell'imposta sul valore aggiunto (art. 41 L. 429/93), o a valori più bassi rispetto a quelli di acquisto. Il credito IVA iscritto non comprende gli interessi attivi maturati.

Come già esposto nei consuntivi relativi agli esercizi precedenti, l'AGEA aveva proceduto alla richiesta di rimborso del credito IVA per gli anni 2001, 2002, 2003, 2004, 2005 e 2006, a cui si era opposta l'Agenzia delle Entrate. Inoltre nel dicembre 2007, a seguito di un'ispezione in loco, la stessa Agenzia delle Entrate aveva negato il carattere commerciale a qualsiasi attività posta in essere da AGEA, estendendo alla stessa il divieto, a suo tempo disposto per l'AIMA, ai sensi dell'art. 31 della l. 724/94, del diritto ad eventuali rimborsi IVA.

Nel corso degli ultimi mesi, invece, si è assistito ad una radicale inversione di tendenza, manifestatasi attraverso una nuova verifica dell'Ufficio di Roma 1 dell'Agenzia delle Entrate, con cui è stata verificata l'effettiva distinzione tra i

capitoli di bilancio, per le somme, rilevanti ai fini della costituzione del credito IVA da quelli su cui vengono effettuati i pagamenti per le spese di funzionamento dell'Agenzia per fini istituzionali.

Tale verifica ha dato esito positivo e ha certificato la regolarità della condotta di AGEA, come da verbale conclusivo del 3 aprile 2012.

Pertanto l'Agenzia delle Entrate, davanti alla Commissione Tributaria Provinciale di Roma, presso la quale erano state impugnate, a suo tempo, le relative cartelle esattoriali emesse, ha rinunciato alle proprie pretese comunicando l'accoglimento delle istanze di autotutela presentate da AGEA, relativamente agli accertamenti per gli anni 2001, 2002 e 2003.

Ora si attendono atti coerenti da parte dell'Agenzia delle Entrate anche per gli accertamenti relativi agli anni 2004 e 2005, escludendo altresì l'anno 2006, per il quale non era stato emesso alcun atto oppositivo da parte dell'Agenzia delle Entrate.

Si ritiene infine che il riconoscimento della legittimità dell'operato di AGEA dovrebbe preludere al materiale rimborso del credito tributario.

Crediti verso altri

La voce, pari ad Euro 554.440 (€ 421.359 nel 2010), include principalmente gli interessi maturati e non accreditati nel 2011 sui conti correnti fruttiferi (€ 386.874), tenuti presso l'attuale istituto cassiere (ICBPI) e crediti per contenziosi attivi.

C.IV Disponibilità liquide

Le disponibilità liquide al 31 dicembre 2011 sono pari a € 72.126.654 (€ 90.529.341 al 31 dicembre 2010).

Il saldo in commento include, per € 2.196.781 il valore dei pignoramenti eseguiti da parte di creditori dell'Agenzia sul conto di tesoreria e non ancora contabilizzati in attesa del completamento delle verifiche necessarie alla

17

corretta imputazione delle somme al bilancio di competenza (nazionale o comunitario). Come più ampiamente esposto nella descrizione dalla voce "Fondo per rischi ed oneri", a fronte degli oneri di competenza del bilancio nazionale, potenzialmente compresi in tali importi e nelle somme vincolate sui conti correnti dell'Ente per pignoramenti non ancora eseguiti, nell'esercizio è stato effettuato uno specifico accantonamento al fondo rischi.

PASSIVO

A) PATRIMONIO NETTO

Il Patrimonio Netto dell'AGEA è costituito dal fondo di dotazione e dagli avanzi/(disavanzi) economici consuntivati negli esercizi finanziari. La tabella che segue mostra la movimentazione intervenuta nel valore del Patrimonio netto dall'esercizio 2005 all'esercizio chiuso al 31 dicembre 2011:

(importi espressi in euro)

| | |
|---------------------------------------|---------------------------|
| Patrimonio Netto al 31.12.2005 | <u>135.471.866</u> |
| Avanzo dell'esercizio 2006 | -52.035.179 |
| Patrimonio Netto al 31.12.2006 | 83.436.686 |
| Avanzo dell'esercizio 2007 | -22.609.423 |
| Patrimonio Netto al 31.12.2007 | 60.827.263 |
| Avanzo dell'esercizio 2008 | -20.194.917 |
| Patrimonio Netto al 31.12.2008 | 40.632.346 |
| Avanzo dell'esercizio 2009 | 32.953.270 |
| Patrimonio Netto al 31.12.2009 | 73.585.616 |
| Disavanzo dell'esercizio 2010 | -32.171.114 |
| Patrimonio Netto al 31.12.2010 | 41.414.502 |
| Avanzo dell'esercizio 2011 | 20.324.909 |
| Patrimonio Netto al 31.12.2011 | 61.739.411 |
| | |
| Patrimonio Netto al 31.12.2011 | 61.739.411 |
| Avanzo di amministrazione | 59.971.814 |
| Maggior Patrimonio Netto | 1.767.597 |

17. 7

RICONCILIAZIONE P.N. CON AVANZO

| VARIAZIONI ATTIVO | IMPORTO |
|---|--------------------|
| Rilevazione valore netto cespiti | 1.798.178 |
| Rilevazione rimanenze | 10.467.828 |
| Rilevazione valore partecipazioni | 1.521.500 |
| Rilevazione residui attivi per utili Agecontrol SpA 2010 distribuiti nel 2011 | 1.447.332 |
| Rilevazione compensazione utili con contributi dovuti ad Agecontrol SpA | - 1.447.332 |
| Rilevazione credito IVA non chiesto a rimborso e non contabilizzato | 1.457.932 |
| Rilevazione acconti a consulenti non contabilizzati | 1.015 |
| Rettifica crediti dello stato per trasferimenti attivi | - 25.483.823 |
| Rettifica altri crediti | - 19.115 |
| A) TOTALE VARIAZIONI ATTIVO | -10.256.485 |
| VARIAZIONI PASSIVO | IMPORTO |
| Rilevazione nuovo valore TFR/TFS 2011 | 14.344.918 |
| Rilevazione TFR/TFS da liquidare | 1.098.130 |
| Rilevazione accantonamento a fondo rischi per cause legali | 5.000.000 |
| Rilevazione residui passivi per contributi dovuti ad Agecontrol | 1.447.332 |
| Rilevazione compensazione utili con contributi dovuti ad Agecontrol | - 1.447.332 |
| Rilevazione debiti per adeguamento partite di giro | 714.605 |
| Rettifica debiti v/ Organi dell'Ente | - 87.716 |
| Rettifica debiti verso fornitori per beni e servizi connessi al funzionamento dell'Ente | - 1.454.826 |
| Rettifica debiti v/dipendenti | - 117.886 |
| Rettifica debiti verso fornitori per corsi di formazione | - 291.075 |
| Rettifica debiti v/INAIL | - 781 |
| Rettifica debiti per contenzioso | - 57.180 |
| Rettifica debiti v/Amministrazioni pubbliche ed Organismi internazionali | - 125.055 |
| Rettifica debiti v/terzi per attività istituzionali | - 22.155.202 |
| Rettifica debiti verso fornitori per l'acquisto dei prodotti agricoli e dei servizi connessi all'attività nazionale | - 5.247.908 |
| Rettifica debito IRAP | - 7.829 |
| Rettifica debiti v/INPS | - 11.173 |
| Rettifica debiti verso imprese controllate | - 3.625.104 |

| | | |
|--------------------------------------|---|-------------------|
| B) TOTALE VARIAZIONI PASSIVO | - | 12.024.081 |
| DIFFERENZA RICONCILIATA A)-B) | | 1.767.597 |

C) FONDO PER RISCHI ED ONERI

Il saldo del Fondo rischi ed oneri è pari ad € 5.000.000 (non rilevato al 31 dicembre 2010). Tale fondo accoglie la stima dei costi potenzialmente a carico del bilancio nazionale AGEA a fronte dei pignoramenti ottenuti da terzi sui conti correnti dell'Ente per cause legali afferenti al bilancio comunitario. Per tali contenziosi, una volta definiti, viene addebitata la sorte delle cause al bilancio comunitario mentre rimangono a carico del bilancio nazionale interessi, spese legali ed accessorie.

L'accantonamento relativo a tali importi, di pertinenza del presente bilancio, è stato determinato in circa il 20% dei pignoramenti in essere su conti dell'Ente e delle somme già uscite dagli stessi ma non ancora definitivamente imputate:

| | |
|---|-----------------------|
| Somme vincolate su Bankitalia al 31/12/2011 | € 9.494.517,66 |
| Somme vincolate su ICBPI al 31/12/2011 | € 11.849.764,47 |
| Uscite effettive da Bankitalia non contabilizzate | € 1.679.725,33 |
| Uscite effettive da ICBPI non contabilizzate | <u>€ 517.055,83</u> |
| Per un totale di: | € 23.541.063,2 |

D) TRATTAMENTO DI FINE RAPPORTO LAVORO SUBORDINATO

Il saldo del Trattamento di Fine Rapporto Lavoro Subordinato è pari ad € 14.344.918 e rappresenta l'effettivo debito maturato verso i dipendenti stimato in conformità alla legislazione ed ai contratti collettivi di lavoro vigenti.

Per ulteriori informazioni in ordine ai trasferimenti delle indennità di spettanza INPDAP, operati definitivamente nel corso del 2011, si rinvia a quanto illustrato nel paragrafo "Criteri di iscrizione e valutazione".

st 17

Si riporta di seguito la movimentazione dell'esercizio:

| Saldo iniziale | Accantonamenti | Utilizzi | Riclassifiche | Saldo Finale |
|----------------|----------------|-----------|---------------|--------------|
| 15.398.165 | 571.621 | - 134.573 | -1.490.295 | 14.344.918 |

Le riclassifiche sono relative ad indennità liquidate ma non ancora pagate ai dipendenti ed allocate fra i debiti diversi.

E) RESIDUI PASSIVI

Il saldo dei residui passivi, pari a € 105.861.493 (€ 185.269.374 al 31 dicembre 2010) è così composto:

Residui v/Fornitori

Al 31 dicembre 2011 ammontano a € 25.896.451 (€ 53.872.282 al 31 dicembre 2010).

I debiti verso i fornitori comprendono principalmente i seguenti residui passivi:

- € 508.462, relativi a spese per stoccaggio alcool;
- € 4.188.990 per ulteriori attività di controllo da parte di soggetti ed organi esterni;
- € 17.352.300 a valere sul Fondo per l'attuazione di interventi e misure nazionali nel settore agricolo e alimentare (l. 81/06 art 1-bis)
- € 389.909 per spese telefoniche.

Sulla voce incidono significativamente le economie sui residui passivi relativi ad esercizi precedenti rilevate nella contabilità finanziaria e le rettifiche effettuate esclusivamente in sede di redazione del bilancio economico – patrimoniale in quanto relative a impegni corrispondenti a contratti/atti negoziali per i quali non si rilevano prestazioni maturate o concluse al 31.12.2011, ovvero impegni generici o per i quali, più in generale, non si rilevano obbligazioni

47

giuridicamente vincolanti. Si rinvia alla descrizione della voce "Proventi ed oneri straordinari" del conto economico per una analisi dettagliata di tali rettifiche.

Debiti verso imprese controllate, collegate e controllanti

Al 31 dicembre 2011 ammontano a € 51.302. 332 (€ 44.369.971 al 31 dicembre 2010) e sono così costituiti:

| | |
|---|-------------------|
| Fondo per la tracciabilità dei prodotti "olio di oliva" e "olive da tavola" | 841.189 |
| Ulteriori attività di controllo e verifiche da parte di soggetti ed organismi esterni | 1.626.985 |
| Spese per i controlli di cui al D. Lgs 286/99 ed all'art 8, comma 4, del D. Lgs. 165/99 | 170.906 |
| Fitto locali ed oneri accessori | 1.025.799 |
| Spese per la fornitura di gas ed energia elettrica | 150.000 |
| Servizi di gestione, conduzione e manutenzione del SIAN | 15.731.398 |
| Servizi di gestione, conduzione e manutenzione del SIAN | 5.137.492 |
| Servizi di gestione, conduzione e manutenzione del SIAN | 25.380.191 |
| Spese connesse all'attuazione del progetto TELAER | 261.287 |
| Spese connesse all'attuazione del progetto TELAER | 398.466 |
| Spese per la regolazione delle prestazioni effettuate dalle società partecipate sulla base di rapporti contrattuali con altri Enti pubblici | 449.995 |
| Totale debiti verso SIN | 51.173.707 |
| Residui per capitale sociale Telaer Srl sottoscritto ma non ancora versato. | 128.625 |
| Totale debiti verso società controllate | 51.302.332 |

17

Il debito pari ad Euro 128.625 nei confronti della partecipata Telaer è relativo alla quota del capitale sociale sottoscritta (49% pari ad € 171.500) ma non ancora versata.

In sede di redazione del solo bilancio economico – patrimoniale i residui passivi sono stati rettificati degli importi di seguito descritti, relativi ad attività non ancora completate dalla società controllata SIN SpA alla chiusura dell'esercizio:

| | |
|---|---------------------|
| Fondo per la tracciabilità dei prodotti "olio di oliva" e "olive da tavola" | 2.914.544,06 |
| Spese per i controlli di cui al D. Lgs 286/99 ed all'art 8, comma 4, del D. Lgs. 165/99 | 19.647,55 |
| Spese connesse all'attuazione del progetto TELAER | 171.534,26 |
| Spese per i controlli di cui al D. Lgs 286/99 ed all'art 8, comma 4, del D. Lgs. 165/99 | 519.378,32 |
| Totale | 3.625.104,19 |

Il dettaglio complessivo delle rettifiche dei residui passivi è ampiamente dettagliato nella descrizione della voce "Proventi ed oneri straordinari" del conto economico.

Debiti tributari

Al 31 dicembre 2011 ammontano a € 1.884.043 (€ 1.659.467 al 31 dicembre 2010) e sono costituiti principalmente da somme dovute a titolo d'imposta regionale sulle retribuzioni corrisposte ai dipendenti dell'Ente (€ 380.089) e da rilevazione di debiti per ritenute fiscali (€ 1.432.561).

Debiti verso istituti di previdenza e sicurezza sociale

Al 31 dicembre 2011 ammontano a € 1.299.638 (€ 1.054.708 al 31 dicembre 2010) e includono il saldo del capitolo di spesa "Oneri previdenziali ed assistenziali a carico dell'Amministrazione sulle retribuzioni corrisposte ai dipendenti".

Debiti verso lo Stato ed altri soggetti pubblici

Al 31 dicembre 2011 sono pari a € 20.996.507 (€ 74.130.102 al 31 dicembre 2010) e includono:

| | |
|---|-------------------|
| Rimborso degli stipendi ad altre competenze per il personale comandato | 1.076.010 |
| Ulteriori attività di controllo e verifiche da parte di soggetti ed organismi esterni | 8.820.497 |
| Trasferimenti ai soggetti attuatori ai sensi dell'art 18 della l. 99/2009 | 6.100.000 |
| Spese conseguenti proroga dei termini nel settore lattiero-caseario | 5.000.000 |
| Totale | 20.996.507 |

Sulla riduzione della voce incidono in modo significativo principalmente le economie su residui pregressi operate nel rendiconto finanziario, accolte fra i proventi straordinari del bilancio economico – patrimoniale, meglio descritte nell'ambito della voce "Proventi ed oneri straordinari" del conto economico.

Debiti diversi

Al 31 dicembre 2011 sono pari a € 4.482.522 (€ 10.182.844 al 31 dicembre 2010) e sono costituiti prevalentemente dai residui passivi per adeguamenti effettuati nel bilancio economico - patrimoniale di partite di giro, non presenti nel bilancio finanziario, a pareggio delle correlate partite in entrata (€ 714.605), da liquidazioni di indennità di TFR/TFS non ancora pagate alla fine dell'esercizio (€ 1.490.295), da debiti nei confronti dei dipendenti (€ 2.043.049).

st 17

C. Commento alle voci di Conto Economico**A) VALORE DELLA PRODUZIONE**

Il valore della produzione pari ad € 146.819.992 (€ 172.155.272 al 31 dicembre 2010) è così composto:

Proventi e corrispettivi per la produzione delle prestazioni e/o servizi

Sono pari ad Euro 1.179.329 (non sussistevano al 31 dicembre 2010) e sono relativi alla cessione di acquavite di vino invecchiata con gara esperita in data 13 dicembre 2011

Variazione delle rimanenze di prodotti finiti

La variazione negativa, pari a - € 447.019 (- € 19.541 al 31 dicembre 2010), è imputabile alla riduzione delle giacenze per la cessione intervenuta alla fine dell'esercizio descritta al paragrafo precedente.

Altri ricavi e proventi

Sono pari al 31 dicembre 2011 a € 146.087.682 (€ 172.174.813 al 31 dicembre 2010) e sono così costituiti da:

- "Contributi per aiuti nazionali vincolati" pari a € 5.000.000 (non sussistenti nel precedente esercizio) relativi a fondi per il settore lattiero caseario assegnati dallo Stato per la proroga dei termini del settore;
- "Contributi per spese di funzionamento dell'Ente" pari a € 119.704.851 (€ 168.172.917 al 31 dicembre 2010). La voce in commento accoglie i finanziamenti erogati dal Ministero dell'Economia e delle Finanze a seguito di quanto previsto nella legge finanziaria, e finalizzati a garantire la copertura delle spese di funzionamento dell'Ente;
- "Altri ricavi di natura residuale" pari a € 21.382.831 (€ 4.001.896 al 31 dicembre 2010). È costituita dagli accertamenti di natura residuale non iscrivibili nelle voci precedenti.

4 7

Tale voce contiene principalmente entrate per € 11.909.556 per il rimborso forfettario delle spese sostenute per il recupero di irregolarità per conto dell'Unione Europea. Contiene inoltre: per Euro 2.626.846, entrate per recuperi di somme in forza di transazioni, sentenze ed atti giudiziari, per Euro 3.973.108 accertamenti a fronte delle attività finali connesse all'anagrafe bovina, per Euro 532.534, accertamenti per entrate dovute allo svincolo di somme pignorate e per Euro 308.439 addebiti per manutenzioni dell'immobile di via Palestro non di propria pertinenza. Accoglie, infine, ulteriori trasferimenti per Euro 1.151.354 da parte dell'INPDAP per indennità di TFR e TFS del personale; tale importo è stato erogato a complemento di 9 milioni di euro già rilevati nei precedenti esercizi, una volta effettuati i conteggi definitivi delle indennità da trasferire.

COSTI DELLA PRODUZIONE

I costi della produzione, pari a € 192.072.531 (€ 211.860.445 al 31 dicembre 2010), sono così composti:

Spese per aiuti nazionali vincolati

Ammontano al 31 dicembre 2011 ad € 5.000.000 e sono relativi ad un impegno a fronte delle spese conseguenti alla proroga dei termini nel settore lattiero - caseario (Art. 2, comma 2 - duodecies del DL 29.12.2010, n. 255 c.d. "milleproroghe" convertito ex legge n. 10/2011).

Costi per servizi

Ammontano al 31 dicembre 2011 ad € 159.123.793 (€ 177.848.368 al 31 dicembre 2010) e includono:

- "Spese per il funzionamento dell'Ente" pari a € 154.123.793 (€ 177.848.368 al 31 dicembre 2010). Si tratta delle spese sostenute per garantire la normale operatività dell'Ente. In particolare l'aggregato in commento accoglie principalmente i costi relativi ai servizi informatici e di controllo previsti negli atti esecutivi tra AGEA e SIN, e le spese relative alla trasmissione dati e tutti gli altri costi sostenuti per effettuare i controlli in agricoltura.

st 17

Costi per godimento beni di terzi

Sono pari a € 3.198.808 (€ 5.088.193 al 31 dicembre 2010). La voce di spesa in commento è relativa principalmente all'affitto delle sedi (Via Salandra n. 13 e Via Palestro n. 81 in Roma), oltre ai relativi oneri accessori, ed al noleggio dei mezzi di trasporto ed apparecchiature.

Costi per il personale

Ammontano al 31 dicembre 2011 a € 18.141.279 (€ 19.613.029 al 31 dicembre 2010) e sono così costituiti:

- "Salari e stipendi" pari ad € 14.241.639
- "Oneri sociali" pari ad € 3.000.000;
- "Trattamento di Fine Rapporto" pari ad € 571.621;
- "Altri costi del personale" pari ad € 328.019.

Ammortamenti e svalutazioni

Le rettifiche di valore dei cespiti, intervenute esclusivamente per ammortamenti, sono pari a € 1.726.330 (€ 1.753.559 al 31 dicembre 2010). La movimentazione dei cespiti patrimoniali è stata descritta nello specifico paragrafo relativo alle immobilizzazioni materiali.

Accantonamenti per rischi

Sono pari ad € 5.000.000 (non rilevati al 31 dicembre 2010). Come riportato nella descrizione della voce "Fondi per rischi ed oneri" dello stato patrimoniale, tali accantonamenti sono relativi la stima dei costi potenzialmente a carico del bilancio nazionale AGEA a fronte dei pignoramenti ottenuti da terzi sui conti correnti dell'Ente per cause legali afferenti al bilancio comunitario.

Oneri diversi di gestione

et 17

Sono pari a € 4.882.321 (€ 7.557.297 al 31 dicembre 2010). Tale voce contiene, in prevalenza, impegni per spese legate ad arbitraggi e contenziosi, derivanti dalla gestione dei fondi comunitari (€ 3.121.011) e somme riattribuite al bilancio dello Stato per riduzioni della spesa (€ 1.692.851).

C) PROVENTI ED ONERI FINANZIARI

Proventi da partecipazioni

Ammontano a € 2.069.478 (€ 2.319.494 al 31 dicembre 2010) a seguito della delibera di distribuzione degli utili relativi al 2010 da parte delle controllate SIN SpA (€ 622.146) ed Agecontrol SpA (€ 1.447.332) corso del 2011. Gli utili distribuiti da Agecontrol SpA sono stati compensati finanziariamente con contributi per pari importo corrisposti da Agea alla controllata stessa.

Altri proventi finanziari

Ammontano a € 549.559 (€ 489.323 al 31 dicembre 2010) e sono relativi agli interessi attivi maturati sui conti correnti intestati all'Agenzia.


D) RETTIFICHE DI VALORE DI ATTIVITA' FINANZIARIE

Svalutazioni di partecipazioni

Nell'esercizio non si rilevano svalutazioni di partecipazioni in assenza dei relativi presupposti.

E) PROVENTI ED ONERI STRAORDINARI

Proventi



Ammontano a € 91.610.993 (€ 9.354.264 al 31 dicembre 2010) e sono relativi ad insussistenze del passivo su residui degli esercizi precedenti ed a sopravvenienze attive come di seguito riportato.

| | |
|--|-------------------|
| Economie da bilancio finanziario | 64.390.144 |
| Rettifiche delle economie sul bilancio economico patrimoniale | - 6.100.000 |
| Economie inserite nel bilancio economico patrimoniale | 58.290.144 |
| Insussistenze del passivo rilevate nel bilancio economico - patrimoniale e non presenti nel bilancio finanziario | 32.024.537 |
| Sopravvenienze attive | 1.296.312 |
| Totale proventi straordinari | 91.610.993 |

Nella tabella seguente si riportano le insussistenze del passivo derivanti dalla gestione dei residui rilevate nel bilancio economico - patrimoniale e fra le economie nella contabilità finanziaria:

| CAP | Descrizione Capitolo | Economie su residui |
|-------|---|---------------------|
| S0101 | Compensi e indennità alla presidenza | - 2.704,02 |
| S0102 | Compensi e indennità ai componenti del consiglio di amm.ne | - 149.282,88 |
| S0103 | Compensi e indennità ai componenti del collegio dei revisori dei conti | - 12.948,20 |
| | TOTALE - Uscite per gli organi dell'ente | - 164.935,10 |
| S0132 | Somme dovute a titolo di imposta regionale sulle attività produttive sulle retribuzioni corrisposte ai dipendenti | - 93.363,67 |
| S0133 | Oneri previdenziali ed assistenziali a carico dell'Amministrazione sulle retribuzioni corrisposte ai dipendenti | - 484.061,37 |
| S0134 | Compensi per lavoro straordinario al personale | - 6.050,40 |
| S0135 | Indennità e rimborso spese di trasporto per missioni all'interno | - 531,95 |
| S0136 | Indennità e rimborso spese di trasporto per missioni all'estero | - 79.822,96 |

17. 7

| | | | |
|-------|--|---|---------------------|
| S0137 | Fondo per i trattamenti accessori di Ente | - | 564.736,21 |
| S0138 | Spese per partecipazione ai corsi | - | 7.533.597,08 |
| S0139 | Spese per la formazione del personale di area dirigenziale | - | 70.000,00 |
| S0153 | Premi di assicurazione ed altre provvidenze al personale | - | 62.175,31 |
| | TOTALE - Oneri per il personale in attività di servizio | - | 8.894.338,95 |
| | | | |
| S0202 | Compensi per l'affidamento di incarichi professionali e consulenze | - | 5.569,26 |
| S0203 | Spese per il funzionamento di Consigli, Comitati e Commissioni | - | 1.529,14 |
| S0204 | Fitto locali ed oneri accessori | - | 6.961,69 |
| S0205 | Spese postali e telegrafiche | - | 30,46 |
| S0206 | Spese per il funzionamento degli uffici | - | 681.118,37 |
| S0208 | Noleggio ed esercizio di mezzi di trasporto | - | 3,84 |
| S0209 | Spese per le pubblicazioni su quotidiani | - | 37.549,60 |
| S0212 | Spese telefoniche | - | 8.284,71 |
| S0220 | Spese per la partecipazione a convegni e manifestazioni di interesse dell'AG.E.A. | - | 13.058,00 |
| | TOTALE - Uscite per l'acquisto di beni di consumo e servizi | - | 754.105,07 |
| | | | |
| S0252 | Stoccaggio alcool in ammasso pubblico nazionale | - | 1.944.475,75 |
| S0255 | Servizi di gestione, conduzione e manutenzione del SIAN | - | 1.461.342,40 |
| S0256 | Ulteriori Attività di controllo e verifiche da parte di soggetti ed organismi esterni | - | 5.009.672,47 |
| S0262 | Spese trasmissione dati | - | 504.185,03 |
| S0266 | Servizi aggiuntivi per lo sviluppo del SIAN | - | 109.034,73 |
| S0269 | Spese connesse allo sviluppo del progetto TELAER | - | 1.500.000,00 |
| S0270 | Spese per l'elaborazione di studi, analisi e progetti connessi alle missioni istituzionali dell'AGEA | - | 42.000,00 |
| S0271 | Spese conseguenti all'applicazione del D.Lgs. 29 marzo 2004, n. 99 | - | 0,09 |
| S0273 | Spese per comunicazioni straordinarie in attuazione della normativa comunitaria | - | 23.350,00 |

147

| | | | |
|-------|---|---|----------------------|
| S0275 | Spese per l'attuazione del Regolamento comunitario 485/2008 | - | 30,00 |
| S0276 | Oneri accessori non previsti negli Atti esecutivi AGEA-SIN | - | 11.420,52 |
| S0277 | Compensi per il Commissario Quote Latte | - | 99,96 |
| | TOTALE - Uscite per prestazioni istituzionali | - | 10.605.610,95 |
| S0339 | Fondo per l'attuazione di interventi e misure nazionali nel settore agricolo e agroalimentare (l.81/06, art.1-bis) | - | 34.526.892,00 |
| | TOTALE - Trasferimenti passivi | - | 34.526.892,00 |
| S0410 | Spese per il pagamento dell'IVA acquisto e stoccaggio alcole | - | 1.366.516,91 |
| | TOTALE - Poste correttive e compensative di entrate correnti | - | 1.366.516,91 |
| S0431 | Spese per liti, arbitraggi, risarcimenti ed accessori | - | 11.786,93 |
| | TOTALE - Uscite non classificabili in altre voci | - | 11.786,93 |
| | Uscite aventi natura di partite di giro | | |
| S0555 | Uscite a seguito di atti di pignoramento sul conto di Tesoreria Centrale dello Stato n. 20082 | - | 986.111,25 |
| S0559 | Spese per la regolazione delle prestazioni effettuate dalle società partecipate sulla base di rapporti contrattuali con altri Enti pubblici | - | 395.477,34 |
| S0560 | Spese per gli Organismi Pagatori Regionali | - | 535.808,37 |
| S0562 | Spese per l'attuazione del contratto di gemellaggio con la Repubblica di Bulgaria | - | 48.561,44 |
| | TOTALE - Uscite aventi natura di partite di giro | - | 1.965.958,40 |
| | TOTALE ECONOMIE | - | 58.290.144,31 |

Nella tabella seguente si riportano le più significative insussistenze del passivo rilevate esclusivamente nel bilancio economico patrimoniale e non rilevate quindi fra le economie nella contabilità finanziaria:

17. 17

| CAP. | DESCRIZIONE CAPITOLO | IMPEGNO | CONTO COGE | INSUSSISTENZE DEL PASSIVO |
|-------|--|-----------------------------|---|------------------------------|
| S0279 | Fondo per la tracciabilità dei prodotti "olio di oliva" e "olive da tavola" | IMP 09/1457 AIMP 09/1344 | Debiti verso imprese controllate | € 2.914.544,06 |
| S0339 | Fondo per l'attuazione di interventi e misure nazionali nel settore agricolo e agroalimentare (l. 81/06, art. 1-bis) | IMP 06/1760 AIMP 06/1624 | Debiti v/terzi per attività istituzionali | € 1.416.294,51 |
| S0341 | fondo per la razionalizzazione e la riconversione della produzione bieticolo-saccarifera (l. 81/06, art. 2) | IMP 07/1466 AIMP 07/1312 | Debiti v/terzi per attività istituzionali | € 3.966.752,57 |
| S0341 | fondo per la razionalizzazione e la riconversione della produzione bieticolo-saccarifera (l. 81/06, art. 2) | IMP 07/1619 AIMP 07/1472 | Debiti v/terzi per attività istituzionali | € 6.345.223,73 |
| S0341 | fondo per la razionalizzazione e la riconversione della produzione bieticolo-saccarifera (l. 81/06, art. 2) | IMP 10/1427 AIMP 10/1289 | Debiti v/terzi per attività istituzionali | € 6.983.319,18 |
| S0256 | Ulteriori attività di controllo e verifiche da parte di soggetti ed organismi esterni | IMP 07/200 AIMP 07/144 | Debiti v/terzi per attività istituzionali | € 1.465.904,75 |
| S0274 | Spese per i controlli di cui al D. Lgs 286/99 ed all'art 8, comma 4, del D. Lgs. 165/99 | IMP 09/1242 AIMP 09/1116 | Debiti verso imprese controllate | € 19.647,55 |

17 h

| | | | | |
|-------|--|---|---|----------------|
| S0138 | Spese per partecipazione ai corsi | IMP 10/242 AIMP 10/188 | Debiti verso fornitori per corsi di formazione | € 291.074,50 |
| S0306 | Attuazione del Programma di Aiuto alimentare a favore dei paesi in via di sviluppo | IMP 03/200106052 AIMP 03/200106052 | Debiti v/terzi per attività istituzionali | € 178.418,92 |
| S0308 | Aiuti nazionali previsti dalla normativa comunitaria nel settore bieticolo saccarifero | IMP 05/1636 AIMP 05/1352 | Debiti verso fornitori per l'acquisto di beni e servizi connessi al funzionamento dell'Ente | € 782.300,17 |
| S0308 | Aiuti nazionali previsti dalla normativa comunitaria nel settore bieticolo saccarifero | IMP 06/1437 AIMP 06/1302 | Debiti v/terzi per attività istituzionali | € 1.206.084,43 |
| S0252 | Stoccaggio alcol in ammasso pubblico nazionale | IMP 03/200302522 AIMP 03/200302522 | Debiti verso fornitori per l'acquisto dei prodotti agricoli e dei servizi connessi all'attività nazionale | € 960.179,83 |
| S0252 | Stoccaggio alcol in ammasso pubblico nazionale | IMP 04/859 AIMP 04/747 | Debiti verso fornitori per l'acquisto dei prodotti agricoli e dei servizi connessi all'attività nazionale | € 955.867,71 |

| | | | | |
|-------|---|---|---|--------------|
| S0252 | <i>Stoccaggio alcol in ammasso pubblico nazionale</i> | IMP 05/629 AIMP 05/469 | Debiti verso fornitori per l'acquisto dei prodotti agricoli e dei servizi connessi all'attività nazionale | € 589.282,35 |
| S0252 | <i>Stoccaggio alcol in ammasso pubblico nazionale</i> | IMP 07/628 AIMP 07/573 | Debiti verso fornitori per l'acquisto dei prodotti agricoli e dei servizi connessi all'attività nazionale | € 646.889,25 |
| S0303 | <i>Interventi a favore dei P.V.S. ed assimilati (art. 3 lett. Di legge 14 Agosto 1982, n°610)</i> | IMP 03/199603832 AIMP 03/199603832 | Debiti v/terzi per attività istituzionali | € 559.475,15 |
| S0333 | <i>Spese di trasferimento a spese ausiliarie alle movimentazioni di alcool in ammasso</i> | IMP 04/327 AIMP 04/290 | Debiti verso fornitori per l'acquisto dei prodotti agricoli e dei servizi connessi all'attività nazionale | € 943.851,59 |
| S0206 | <i>Spese per il funzionamento degli uffici (prop. nuova denominazione)</i> | IMP 09/1172 AIMP 09/1064 | Debiti verso fornitori per l'acquisto di beni e servizi connessi al funzionamento dell'Ente | € 136.105,00 |

7

m

| | | | | |
|-------|---|---|---|--------------|
| S0252 | <i>Stoccaggio alcol in ammasso pubblico nazionale</i> | IMP 03/200202522 AIMP 03/200202522 | Debiti verso fornitori per l'acquisto dei prodotti agricoli e dei servizi connessi all'attività nazionale | € 381.632,57 |
| S0252 | <i>Stoccaggio alcol in ammasso pubblico nazionale</i> | IMP 08/556 AIMP 08/407 | Debiti verso fornitori per l'acquisto dei prodotti agricoli e dei servizi connessi all'attività nazionale | € 414.319,03 |
| S0303 | <i>Interventi a favore dei P.V.S. ed assimilati (art. 3 lett. Di legge 14 Agosto 1982, n°610)</i> | IMP 03/199503832 AIMP 03/199503832 | Debiti verso fornitori per l'acquisto dei prodotti agricoli e dei servizi connessi all'attività nazionale | € 242.265,80 |
| S0306 | <i>Attuazione del Programma di Aiuto alimentare a favore dei paesi in via di sviluppo</i> | IMP 05/1651 AIMP 05/1376 | Debiti verso fornitori per l'acquisto dei prodotti agricoli e dei servizi connessi all'attività nazionale | € 104.550,86 |
| S0206 | <i>Spese per il funzionamento degli uffici (prop. nuova denominazione)</i> | IMP 10/257 AIMP 10/231 | Debiti verso fornitori per l'acquisto di beni e servizi connessi al funzionamento dell'Ente | € 4.179,15 |

FE

7

| | | | | |
|-------|--|---|---|-------------|
| S0220 | Spese per l'attività di certificazione e revisione contabile | IMP 10/1521 AIMP 10/1371 | Debiti verso fornitori per l'acquisto di beni e servizi connessi al funzionamento dell'Ente | € 13.905,00 |
| S0557 | Spese per l'aggiornamento dell'Anagrafe Nazionale Bovina | IMP 05/1087 AIMP 05/898 | Debiti v/Amministrazioni pubbliche ed Organismi internazionali | € 82.162,04 |
| S0139 | Spese per la formazione del personale di area dirigenziale | IMP 10/243 AIMP 10/189 | Debiti verso fornitori per l'acquisto di beni e servizi connessi al funzionamento dell'Ente | € 46.003,07 |
| S0140 | Interventi assistenziali ed altre utilità a favore del personale in servizio, di quello cessato dal servizio e delle loro famiglie | IMP 04/1568 AIMP 04/1491 | Debiti v/dipendenti | € 72.776,24 |
| S0252 | Stoccaggio alcol in ammasso pubblico nazionale | IMP 09/700 AIMP 09/641 | Debiti verso fornitori per l'acquisto dei prodotti agricoli e dei servizi connessi all'attività nazionale | € 9.069,23 |
| S0317 | Legge 1 Agosto 1986, n° 445 - Chernobyl - intervento nel settore ortofrutticolo | IMP 03/198903362 AIMP 03/198903362 | Debiti v/terzi per attività istituzionali | € 12.997,16 |

st 17

| | | | | |
|-------|--|---|---|-----------------|
| S0341 | fondo per la razionalizzazione e la riconversione della produzione bieticolo-saccarifera (l. 81/06, art. 2) | IMP 06/1439 AIMP 06/1304 | Debiti v/terzi per attività istituzionali | € 20.731,18 |
| S0140 | Interventi assistenziali ed altre utilità a favore del personale in servizio, di quello cessato dal servizio e delle loro famiglie | IMP 08/1418 AIMP 08/1254 | Debiti v/dipendenti | € 6.802,23 |
| S0256 | Ulteriori attività di controllo e verifiche da parte di soggetti ed organismi esterni | IMP 05/380 AIMP 05/274 | Debiti verso fornitori per l'acquisto di beni e servizi connessi al funzionamento dell'Ente | € 5.742,00 |
| S0274 | Spese per i controlli di cui al D. Lgs 286/99 ed all'art 8, comma 4, del D. Lgs. 165/99 | IMP 10/1508 AIMP 10/1355 | Debiti verso fornitori per l'acquisto di beni e servizi connessi al funzionamento dell'Ente | € 189.005,40 |
| S0153 | Premi di assicurazione ed altre provvidenze al personale | IMP 10/1503 AIMP 10/1353 | Debiti per contenzioso | € 10.000,00 |
| S0435 | Accantonamenti a copertura di contenziosi in essere in materia di interventi nazionali pregressi | IMP 03/200304352 AIMP 03/200304352 | Debiti per contenzioso | € 47.180,45 |
| | | | | |
| | | | Totale | € 32.024.536,66 |

it 17

Le sopravvenienze attive, pari ad € 1.296.312, sono relative, per la quasi totalità, all'iscrizione in bilancio del credito IVA non richiesto a rimborso, risultante dalle rilevazioni fiscali e non registrato nella contabilità finanziaria, maturato in precedenti esercizi.

Oneri

Ammontano a € 27.532.582 (€ 3.504.022 al 31 dicembre 2010) e sono relative a:

- € 101.827 per sopravvenienze passive su TFR/TFS;
- Insussistenze del passivo per € 1.946.932 derivanti da perenzioni a valere su residui attivi degli anni precedenti per trasferimenti da parte dello Stato destinati al Fondo per la razionalizzazione e la riconversione della produzione bieticolo-saccarifera (l.81/06 art.2) .
- Insussistenze del passivo pari ad € 25.483.823, rilevate esclusivamente sul bilancio economico – patrimoniale e non nel bilancio finanziario, su impegni pregressi relativi al Fondo per l'attuazione di interventi e misure nazionali nel settore agricolo e agroalimentare (L. 81/06, art.2)


IMPOSTE DELL'ESERCIZIO

Ammontano a € 1.120.000 (€ 1.125.000 al 31 dicembre 2010) e si riferiscono all'IRAP di competenza dell'esercizio.

Sede, li **15 MAG. 2012**

IL DIRETTORE GENERALE

(dott. Giancarlo Nanni)



PAGINA BIANCA

RELAZIONE DEL
DIRETTORE GENERALE

PAGINA BIANCA

RELAZIONE AL CONSIGLIO DI AMMINISTRAZIONE

OGGETTO: conto consuntivo relativo all'esercizio 2011 – rendiconto finanziario.

Il conto consuntivo che si sottopone all'esame è stato redatto secondo i criteri ed i principi previsti dal vigente Regolamento di Amministrazione e Contabilità dell'AGEA, approvato con decreto interministeriale del 2 maggio 2008.

Il conto consuntivo è costituito dai seguenti documenti:

- Conto del Bilancio, articolato in Rendiconto Finanziario Decisionale e Rendiconto Finanziario Gestionale;
- Stato Patrimoniale;
- Conto Economico;

ed è accompagnato dalla presente relazione illustrativa, nonché da un documento separato (nota integrativa) dedicata allo stato patrimoniale e al conto economico.

Al rendiconto generale sono allegate:

- la situazione amministrativa;
- la relazione sulla gestione;
- la relazione del Collegio dei Revisori dei Conti.

Note illustrative al Conto del Bilancio

Il bilancio di previsione dell'Agenzia per le Erogazioni in Agricoltura (A.G.E.A.) per l'esercizio 2011 è stato adottato dal Consiglio di Amministrazione con deliberazione n. 27 del 21 dicembre 2010 e definitivamente approvato dal Ministero vigilante con nota n. 6172 del 31 marzo 2011. L'esercizio provvisorio del bilancio si è quindi protratto per tre mesi esatti.

La struttura del bilancio finanziario è sostanzialmente analoga a quella già utilizzata negli esercizi precedenti. Le novità riguardano invece il bilancio

it 7

economico-patrimoniale, in quanto, essendosi conclusa con successo la "fase I" del Progetto per l'implementazione in AGEA della contabilità generale, della contabilità analitica e del controllo di gestione, a partire dal 1° marzo 2011 è stato messo in esercizio il nuovo sistema di contabilità economico-patrimoniale integrata con la preesistente contabilità finanziaria. Pertanto tutte le scritture contabili dell'Agenzia vengono oggi redatte sotto un doppio profilo, che consente da un lato di rilevare i fatti gestionali in termini finanziari e dall'altro di generare movimenti di carattere economico-patrimoniale in partita doppia.

Ne discende, in base alle diverse regole dei due diversi sistemi contabili, per la prima volta nella storia dell'Agenzia e in attesa delle disposizioni che verranno presumibilmente dettate dai futuri decreti attuativi della l. 196/2009, una sensibile divergenza fra la valutazione di talune poste di bilancio nel rendiconto finanziario (in specie con riguardo ai residui passivi) e quella utilizzata nel conto economico e nello stato patrimoniale (in specie con riguardo ai debiti). Il carattere sostanzialmente sperimentale del nuovo sistema contabile nel suo primo anno di applicazione, anche a livello di supporto informatico, ha tuttavia suggerito la scelta di intervenire manualmente nella generazione delle scritture finali, di modo che i tabulati del conto economico e dello stato patrimoniale sono stati rivisti dai competenti Uffici AGEA (con l'assistenza di SIN S.p.A. nei termini di cui all'Atto Esecutivo A10-06) e non costituiscono l'output diretto dell'applicazione software utilizzata.

Per maggiori considerazioni in ordine alle scritture economico-patrimoniali di contabilità generale, si rimanda in ogni caso alla nota integrativa, la quale è stata redatta nel rispetto dei principi di cui all'art. 2425 del Codice Civile.

Tornando al preventivo finanziario, è da rilevare come nel corso del 2011, con le deliberazioni dalla n. 2 alla n. 7 del Commissario Straordinario sia stata dettata una profonda riorganizzazione interna dell'Agenzia che, in attuazione dello Statuto dell'Ente, ha innovato in merito alla composizione e alle attribuzioni degli Uffici dirigenziali generali e, conseguentemente, anche dei centri di responsabilità amministrativa e delle Unità previsionali di base di 1° livello. Stante l'inopportunità di modificare in corso d'esercizio l'architettura

it
n

contabile del sistema, tali modifiche sono state recepite nel bilancio AGEA a partire dall'approvazione del preventivo 2012.

Fino a tale data, è pertanto rimasta in vigore la deliberazione consiliare n. 11 del 29 dicembre 2003, la quale demandava la concreta gestione delle spese a carattere strumentale ad un unico centro di responsabilità, individuato nell'Unità Previsionale di Base (d'ora in avanti indicata sinteticamente come U.P.B.) n. 3 "Area Amministrativa". Pertanto, come già nei rendiconti finanziari dal 2004 al 2010, tutti i fondi stanziati tra le uscite - tranne rarissime eccezioni - hanno continuato a gravare sulla U.P.B. 3 "Area Amministrativa" (per la maggior parte delle spese) o sulla U.P.B. 1 "Area Coordinamento" (per gli aiuti nazionali), mentre per le entrate la ripartizione fra U.P.B. decisa in sede di bilancio preventivo è rimasta invariata. Anche per quest'anno, pertanto, il rendiconto finanziario a cui si farà riferimento nel prosieguo della presente Relazione non è quello decisionale bensì quello gestionale "consolidato", il quale aggrega i dati di tutte e cinque le U.P.B.

Concentrando ora l'analisi sul preventivo finanziario 2011, esso recava nella sua versione originaria, adottata con la citata deliberazione consiliare n. 27, entrate di competenza per complessivi € **150.992.240,36**, di cui € **3.125.822,84** per partite di giro.

Qui di seguito vengono descritte le voci di entrata più significative fra quelle inizialmente previste, con particolare riferimento alle poste che avevano subito modifiche rispetto agli importi iscritti nel bilancio di previsione 2010:

- le assegnazioni dello Stato per il funzionamento dell'Ente (cap. 101, ripartito fra tutte e cinque le U.P.B.) subivano una vistosa riduzione, pari a circa il 30%, rispetto al valore già decisamente basso dell'esercizio precedente, ed erano quantificate in € 121.332.210,00 (al netto di un milione di Euro stornato sul capitolo di entrata 201, di cui si dirà fra breve). A tal fine veniva utilizzato lo stanziamento per la missione 7.1 "Sostegno al settore agricolo" previsto nel disegno di legge di bilancio dello Stato per il 2011. Se già i trasferimenti per gli anni 2009 e 2010, superiori di oltre 50 milioni di Euro, si erano dimostrati largamente

it 7

insufficienti a garantire il corretto espletamento delle missioni istituzionali affidate all'Agenzia dalla normativa nazionale ed europea, è evidente come l'ulteriore contrazione delle risorse abbia costretto AGEA a drastiche iniziative di tagli alle uscite correnti;

- in previsione di un'operazione di cessione di alcool ed acquavite della gestione nazionale a seguito di gara ad evidenza pubblica, venivano previste entrate per € 8.314.207,52 per la vendita di prodotti acquisiti in relazione ad interventi nazionali (cap. 131, attribuito all' U.P.B. 1 "Area Coordinamento");
- Avendo la Commissione Europea autorizzato gli Stati membri a trattenere a proprio favore il 20% delle somme indebitamente erogate dagli Organismi Pagatori e successivamente recuperate, veniva istituita *ad hoc* una nuova posta di bilancio (cap. 136, attribuito all'U.P.B. 3 "Area Amministrativa"), con una previsione di entrata di € 12.000.000,00, comprensiva anche delle spese sostenute negli anni precedenti e come tale non più riproponibile negli anni successivi con un ammontare altrettanto elevato;
- la previsione di entrata per le sanzioni irrogate da AGECONTROL S.p.A. in attuazione del D.M. 4982/2009 (cap. 135, attribuito all'U.P.B. 3 "Area Amministrativa"), veniva dimezzata rispetto a quella del 2010 e passava da € 800.000,00 a € 400.000,00;
- la previsione relativa agli interessi attivi su fondi giacenti su conti correnti bancari fruttiferi (cap. 151, attribuito all'U.P.B. 2, "Ufficio Monocratico") veniva confermata in € 1.800.000,00;
- i proventi da società partecipate (cap. 152, attribuito all'U.P.B. 3 "Area Amministrativa") venivano quantificati in € 2.350.000,00, somma calcolata assumendo costante rispetto al 2010 la quota-parte dell'utile di esercizio che SIN s.r.l. avrebbe presumibilmente versato ad AGEA nel corso del 2011;
- le entrate eventuali e diverse (cap. 182, attribuito all'U.P.B. 3 "Area Amministrativa"), normalmente considerate una posta residuale su cui non venivano imputate previsioni di competenza, ricevevano invece

it 7

uno stanziamento di € 1.500.000,00, corrispondenti alla quota-parte di pertinenza del bilancio nazionale che si stimava sarebbero rientrate nella disponibilità dell'AGEA con la chiusura del "conto pignoramenti" acceso presso l'Istituto Cassiere e la restituzione delle relative somme all'Agenzia;

- le entrate in esecuzione di decisioni giudiziarie venivano stimate in € 70.000,00 (cap. 186, attribuito all'U.P.B. 3 "Area Amministrativa");
- le entrate facenti parte del Titolo IV "Partite di giro" venivano sensibilmente ridotte rispetto al 2010, essendo venute meno sia le entrate per servizi a favore di Enti pubblici da parte delle società partecipate (cap. 199, di pertinenza dell'U.P.B. 3 "Area Amministrativa"), sia i trasferimenti derivanti dal contratto di gemellaggio fra la Repubblica di Bulgaria e l'Unione Europea (cap. 202, di pertinenza dell'U.P.B. 1 "Area Coordinamento"). Si riducevano inoltre a 2 milioni di Euro, avendo le procedure adottate ormai posto sotto controllo il fenomeno, le entrate per il reintegro di somme pignorate ad opera del bilancio comunitario (cap. 195, di pertinenza dell'U.P.B. 3 "Area Amministrativa"). L'ammontare complessivo delle entrate previste a titolo di partita di giro si attestava pertanto in poco più di 3 milioni di Euro.

Le previsioni iniziali delle spese di competenza erano invece pari a € **152.067.988,95**, di cui € **21.529.471,52** destinati agli oneri per il personale in attività di servizio, € **3.125.822,84** per partite di giro, € **950.000,00** per uscite in conto capitale e € **126.462.694,59** a copertura delle rimanenti spese di funzionamento dell'Agenzia (per lo più uscite per prestazioni istituzionali).

Il maggior importo delle uscite previste rispetto a quello delle entrate trovava copertura utilizzando l'avanzo di amministrazione per una quota di € 1.075.748,59, unica parte disponibile di un avanzo presunto al 31 dicembre 2010 pari a € 38.549.041,05 (valore molto simile all'avanzo effettivamente accertato in sede di rendiconto finanziario 2010, il quale è risultato pari a € 39.478.430,55).

77


Nel corso dell'esercizio, le iniziali previsioni di entrata e di spesa hanno subito numerose variazioni in termini di competenza e di cassa a seguito dei provvedimenti a cui si farà riferimento nel testo.

1) Variazioni di bilancio, compensative e non compensative

La più organica e significativa variazione di bilancio intervenuta nel corso dell'esercizio 2011 è stato l'assestamento al bilancio di previsione, adottato (ai sensi dell'art. 19 del Regolamento di Amministrazione e Contabilità) dal Commissario Straordinario con deliberazione n. 36 del 22 dicembre 2011 e definitivamente approvato dal Ministero vigilante con nota n. 3730 in data 21 febbraio 2012. E' da notare come il ritardo nell'approvazione di tale atto rispetto alla tempistica consueta sia dipeso in buona parte da un "effetto di trascinamento" conseguente alla previsione dell'art. 19, comma 1, del Regolamento di amministrazione e contabilità, secondo cui l'assestamento al bilancio di previsione non può in ogni caso essere deliberato prima della definitiva approvazione del rendiconto relativo all'esercizio precedente.

Con il suddetto provvedimento, oltre ad adeguare le dotazioni dei residui e le autorizzazioni di cassa alle risultanze del consuntivo 2010, sono state disposte ulteriori variazioni a una serie di capitoli di entrata e di spesa con cui sono stati recepiti alcuni fatti gestionali intervenuti nella prima parte dell'esercizio 2011. Preliminarmente all'assestamento, e in pari data, era stato inoltre disposto con deliberazione consiliare n. 35 – ai sensi dell'art. 42, comma 4, del citato Regolamento di amministrazione e contabilità – un riaccertamento in diminuzione di un residuo attivo per € 1.946.931,12, nonché di n. 60 residui passivi per complessivi € 43.295.045,05. In tal modo l'Agenzia aveva da un lato eliminato il mantenimento fra le scritture contabili di debiti non più corrispondenti alla situazione reale, e dall'altro era riuscita a trovare copertura per una serie di spese necessarie per l'attività dell'Ente, ma che a causa del già citato taglio dei trasferimenti da parte dello Stato non era stato possibile prevedere nella versione iniziale del bilancio.

17



Le variazioni più rilevanti disposte in sede di assestamento al bilancio hanno riguardato la previsione di maggiori entrate correnti per oltre 3 milioni di Euro (al netto di circa 2,5 milioni di Euro per le entrate in esecuzione di provvedimenti giudiziari, che sono andati a compensare una posta equivalente già presente fra i residui passivi), principalmente per effetto di un accreditamento disposto dal MIPAAF a favore dell'AGEA in attuazione del D.M. 3524/04, in materia di anagrafe nazionale bovina.

A tali maggiori entrate corrispondevano maggiori spese di competenza per circa 4 milioni di Euro per ulteriori attività di controllo da parte di organismi esterni. Apparentemente, oltre a tale cifra, in sede di assestamento le previsioni di spesa aumentavano di ulteriori 27 milioni di Euro circa rispetto a quelle iniziali; tale incremento aveva in realtà natura soltanto virtuale, trattandosi di somme già presenti in bilancio fra i residui passivi, eliminate dalle scritture con deliberazioni commissariali ai sensi della l. 99/09 e della l. 96/10, e quindi iscritte di nuovo in bilancio, imputandole però alla competenza dell'esercizio 2011.

Le rimanenti variazioni di bilancio intervenute nel corso dell'esercizio 2011 hanno avuto come obiettivo quello di venire incontro a specifiche esigenze gestionali. La maggior parte di esse si sono configurate come variazioni compensative (n. 8 in termini di competenza e cassa e n. 5 in termini di sola cassa), assunte ai sensi dell'art. 19, comma 4, del Regolamento di amministrazione e contabilità, con le quali le singole Unità Previsionali di Base hanno ripartito le risorse fra gli stanziamenti ad esse attribuite dal preventivo finanziario decisionale, modificando gli stanziamenti originariamente stabiliti nei rispettivi preventivi finanziari gestionali ma lasciando inalterati i saldi complessivi di bilancio.

A parte sta la variazione disposta con deliberazione n. 20 del Commissario Straordinario del 14 settembre 2011, definitivamente approvata dal Ministero vigilante con nota n. 22339 del 21 novembre 2011, e che era stata preceduta dalla deliberazione commissariale n. 19 in pari data, con la quale era stato disposto un riaccertamento in diminuzione di residui passivi per € 13.500.000,00. Tale provvedimento, oltre a disporre una serie di variazioni fra capitoli di entrata e uscita aventi natura di partita di giro, e come tali ininfluenti sull'equilibrio di

77

bilancio, prevedeva spese destinate all'attuazione del Sistema Integrato di Gestione e Controllo (SIGC) per 13,5 milioni di Euro, interamente finanziate con il riaccertamento in diminuzione di residui passivi per il medesimo importo disposto, ai sensi della l. 96/10 (legge comunitaria per il 2009) dalla citata deliberazione n. 19.

Da quanto precede, si può desumere come nel corso del 2011 le spese di competenza dell'esercizio siano andate gradualmente ad aumentare rispetto alle entrate; tuttavia tale crescita non ha avuto ripercussioni sulla stabilità finanziaria dell'Ente, in quanto ha trovato copertura nella corrispondente diminuzione della massa dei residui passivi.

2) Risultanze contabili – rendiconto finanziario

E' innanzitutto opportuno ribadire che, per i motivi già illustrati in precedenza e ad eccezione di singole particolari situazioni, nel seguito della presente Relazione gli importi relativi al rendiconto finanziario verranno indicati con riferimento all'AGEA nel suo complesso, senza specificare a quale Unità Previsionale di Base essi siano attribuiti. Per maggiori approfondimenti sull'imputazione analitica delle entrate e delle spese si rimanda alle apposite tabelle allegate al conto consuntivo.

2.1) Entrate – gestione di competenza

A fronte delle previsioni definitive di entrata di competenza, per un totale di € 159.951.452,92 (comprensivo dell'assestamento al bilancio di previsione e delle successive deliberazioni consiliari e determinazioni dirigenziali di variazione), gli accertamenti sono risultati pari a € 152.800.535,69, di cui € 148.237.039,43 già versati e € 4.563.496,26 quali somme rimaste da versare, le quali ultime costituiscono i residui attivi di nuova formazione al termine dell'esercizio 2011; ciò risulta evidenziato dalla tabella di cui alla pagina 10, dimostrativa delle risultanze della gestione finanziaria, distinta per titoli e categorie.

Gli accertamenti risultano minori di circa 7 milioni di Euro rispetto alle previsioni definitive. Tale importo, al netto di una serie di poste in cui le maggiori e minori

7

entrate rispetto alle previsioni si sono compensate fra loro, deriva fondamentalmente dal fatto che solo uno dei lotti per la vendita di prodotti agricoli (alcool e acquavite) è stato aggiudicato nel corso del 2011, mentre per l'altro lotto la gara d'appalto è andata deserta. Pertanto, a fronte di una previsione di entrata per oltre 8 milioni di Euro, sono state effettivamente accertate entrate per poco più di 1 milione. La differenza è stata comunque inserita fra le previsioni di entrata 2012, in quanto si presume che nel corso dell'anno si riuscirà a vendere tutto l'alcool attualmente di proprietà di AGEA, e non ha quindi effetti duraturi sull'equilibrio di bilancio dell'Ente.

I residui attivi di competenza dell'esercizio 2011 derivano per circa il 50% dalla seconda tranche dei trasferimenti da parte dello Stato per la rateizzazione dei termini nel settore lattiero-caseario ai sensi della l. 10/2011 (conversione del c.d. "decreto mille proroghe", pari a circa 2,5 milioni di Euro. Fra le altre poste attive di nuova formazione, le uniche di una certa consistenza sono i citati residui per 1,1 milioni di Euro relativi alla vendita di un lotto di acquavite (il cui ricavato è stato riscosso nel 2012), nonché gli interessi attivi sui conti correnti bancari accesi presso l'Istituto Cassiere. Le relative poste sono comunque analizzate più in dettaglio nel separato provvedimento dedicato al riaccertamento e alla gestione dei residui.

Si riassume qui di seguito l'andamento delle entrate per ciascuna specifica tipologia (tutti i valori sono riportati in Euro).



| ENTRATE | PREVISIONI DEFINITIVE | SOMME VERSATE | SOMME RIMASTE DA VERSARE | TOTALE ACCERTATO | MAGGIORI O MINORI ENTRATE |
|---|--------------------------|-----------------------|-----------------------------------|-----------------------|------------------------------|
| TITOLO I : ENTRATE CORRENTI | | | | | |
| Trasferimenti da parte dello Stato | 126.332.100,00 | 122.199.901,00 | 2.504.949,50 | 124.704.850,50 | - 1.627.359,1 |
| Vendita di beni e prestazione di servizi | 20.864.207,52 | 12.378.003,26 | 1.179.328,72 | 13.557.331,98 | - 7.306.875,1 |
| Redditi e proventi patrimoniali | 4.150.000,00 | 622.146,35 | 386.874,21 | 1.009.020,56 | - 3.140.979,1 |
| Poste correttive e compensative di spese correnti | 0 | 1.443.467,79 | 0 | 1.443.467,79 | 1.443.467,7 |
| Entrate non classificabili in altre voci | 4.162.803,53 | 7.602.140,53 | 428.233,76 | 8.030.374,29 | 3.867.570,7 |
| Totale Titolo I | 155.509.221,05 | 144.245.658,93 | 4.499.386,19 | 148.745.045,12 | - 6.764.175,1 |
| TITOLO II: ENTRATE IN CONTO CAPITALE | | | | | |
| Trasferimenti da altri Enti del settore pubblico | 0 | 1.151.353,79 | 0 | 1.151.353,79 | 1.151.353,7 |
| TITOLO IV: PARTITE DI GIRO | | | | | |
| Entrate aventi natura di partite di giro | 4.442.231,87 | 2.840.026,71 | 64.110,07 | 2.904.136,78 | - 1.538.095,1 |
| TOTALE GENERALE | 159.951.452,92 | 148.237.039,43 | 4.563.496,26 | 152.800.535,69 | - 6.550.917,7 |

2.2) Spese - gestione di competenza

Relativamente alla spesa, l'analisi evidenzia che le previsioni definitive di spesa, ammontanti a € 202.653.210,74 (importo comprensivo dell'assestamento al bilancio di previsione e delle successive deliberazioni consiliari e determinazioni dirigenziali di variazione), al termine dell'esercizio risultano impegnate per €

77

194.750.364,12, di cui € 99.518.712,95 risultano pagati, mentre € 95.231.651,17 sono rimasti da pagare. La differenza fra stanziamenti e impegni ammonta pertanto a € 7.902.846,62 (di cui € 2.252.700,34 fra le partite di giro).

Conviene in questa sede precisare che, confrontando entrate e uscite del Titolo IV – Partite di giro, gli importi accertati hanno superato per € 714.605,25 quelli impegnati. Tale anomalia discende dal fatto che, su due poste di bilancio, sono state rimosse nell'ultima parte dell'anno delle somme per le quali i corrispondenti capitoli di spesa non avevano stanziamenti di competenza. Non è quindi stato possibile effettuare né l'impegno né tanto meno il pagamento che sarebbero stati necessari per "chiudere" le partite di giro. Per correggere lo squilibrio, è stato necessario inserire la relativa somma nella parte vincolata dell'avanzo di amministrazione (v. il paragrafo 5 – Situazione amministrativa), di modo che nella prima variazione utile al bilancio di previsione 2012 essa verrà riallocata in uscita per consentire le conseguenti operazioni di pagamento.

Nel 2011, segnando un'inversione di tendenza rispetto agli anni precedenti, le somme pagate nell'esercizio di competenza hanno superato di poco il 50% delle somme impegnate nell'anno. La minor capacità di spesa dell'Agenzia dipende in realtà dal fatto che numerosi importi sono stati stanziati in uscita soltanto in sede di assestamento 2011, la cui approvazione è intervenuta dopo la fine dell'anno, per cui è stato inevitabile lo slittamento dei relativi pagamenti all'esercizio 2012.

E' altresì da rilevare come, fatta eccezione per le partite di giro, l'accantonamento per TFR (voce per sua natura figurativa) e il fondo di riserva, le somme stanziare in bilancio ma non impegnate si riducano a meno di 3 milioni di Euro, a dimostrazione di come anche nel 2011 l'AGEA abbia utilizzato pressoché interamente gli scarsi finanziamenti pervenuti da parte dello Stato. Nella tabella seguente, i predetti importi sono ripartiti per categoria di spesa.

7 7

| SPESE | PREVISIONI DEFINITIVE | PAGATO NETTO | SOMME RIMASTE DA PAGARE | TOTALE IMPEGNI | ECONOMIE O MAGGIORI SPESE |
|--|--------------------------|----------------------|-------------------------------|-----------------------|---------------------------------|
| TITOLO I : USCITE CORRENTI | | | | | |
| Uscite per gli Organi dell'Ente | 383.500,00 | 251.613,65 | 131.886,35 | 383.500,00 | |
| Oneri per il personale in attività di servizio | 20.948.937,34 | 13.814.071,75 | 6.001.508,59 | 19.815.580,34 | - 1.133.357,0 |
| Uscite per l'acquisto di beni di consumo e servizi | 7.200.737,44 | 3.647.510,93 | 2.729.518,26 | 6.377.029,19 | - 823.708,2 |
| Uscite per prestazioni istituzionali | 154.881.411,07 | 74.908.471,48 | 79.403.352,99 | 154.311.824,47 | - 569.586,6 |
| Trasferimenti passivi | 6.100.000,00 | 0 | 6.100.000,00 | 6.100.000,00 | |
| Oneri tributari | 74.500,00 | 51.275,66 | 23.224,34 | 74.500,00 | 74.500,0 |
| Poste correttive e compensative di entrate correnti | 60.000,00 | 3.380,32 | 0 | 3.380,32 | 56.619,6 |
| Uscite non classificabili in altre voci | 6.492.851,14 | 4.813.862,42 | 0 | 4.813.862,42 | - 1.678.988,7 |
| Accantonamento per il trattamento di fine rapporto | 1.387.886,03 | 0 | 0 | 0 | - 1.387.886,0 |
| Totale Titolo I | 197.529.823,02 | 97.490.186,21 | 94.389.490,53 | 191.879.676,74 | - 5.650.146,2 |
| TITOLO II: USCITE IN CONTO CAPITALE | | | | | |
| Indennità di anzianità e similari al personale cessato dal servizio | 681.155,85 | 288.990,41 | 392.165,44 | 681.155,85 | |
| Totale Titolo II | 681.155,85 | 288.990,41 | 392.165,44 | 681.155,85 | |
| TITOLO IV : PARTITE DI GIRO | | | | | |
| Uscite aventi natura di partite di giro | 4.442.231,87 | 1.739.536,33 | 449.995,20 | 2.189.531,53 | - 2.252.700,3 |
| Totale Titolo IV | 4.442.231,87 | 1.739.536,33 | 449.995,20 | 2.189.531,53 | - 2.252.700,3 |
| TOTALE GENERALE <small>C.F. 97181460581 - P.I. 08234661004</small> | 202.653.210,74 | 99.518.712,95 | 95.231.651,17 | 194.750.364,12 | - 7.902.846,4 |

it 7

2.3) Residui

Per la gestione dei residui attivi e passivi, si rimanda all'apposita Relazione allegata alla deliberazione che ne ha disposto il riaccertamento in diminuzione.

3) Attività di natura finanziaria (cassa) svolte dall'AGEA nel 2011

Secondo quanto emerge dalla presente relazione e dai prospetti allegati, i movimenti finanziari che hanno interessato l'AGEA nel 2011 si sono concretizzati in:

- incassi in conto competenza per € 148.237.039,43 ed in conto residui per € 11.703.298,87, per un totale di € 159.940.338,30 (v. il punto 2.1 e il documento sui residui);
- pagamenti in conto competenza per € 99.518.712,95 ed in conto residui per € 78.824.312,33, per un totale di € 178.343.025,28 (v. il punto 2.2 e il documento sui residui).

Ne consegue che l'esercizio 2011, iniziato con un saldo di cassa pari a € 90.529.340,64, si conclude con un saldo di cassa di € 72.126.653,66, come evidenziato nella tabella dimostrativa del fondo di cassa, inserita nella situazione amministrativa.

Va rilevato con preoccupazione il fatto che è proseguito, sia pure con un ritmo meno accelerato rispetto agli anni passati, il processo di erosione del saldo di cassa, che solo pochi esercizi fa superava i 200 milioni di Euro. Infatti, con la diminuzione delle entrate di competenza derivanti dai sempre più ridotti trasferimenti statali all'Ente, diventano sempre più vistose le conseguenze della mancata corresponsione da parte dell'Agenzia delle Entrate dei rimborsi IVA iscritti fra i residui attivi per oltre 94 milioni di Euro, il cui effetto era stato finora in parte controbilanciato dalla naturale tendenza di alcune poste passive ad essere materialmente pagate in esercizi diversi da quello di formazione del debito. Tuttavia, poiché fra il 2011 e i primi mesi del 2012 l'Amministrazione finanziaria ha rivisto la propria posizione e ha formalmente riconosciuto la

7 7

fondatezza del credito di AGEA, si ha motivo di sperare che almeno una parte del credito possa venire riscossa già durante l'esercizio corrente.

Il valore di cui sopra corrisponde al saldo di cassa contabile, il quale si riconcilia con il saldo bancario soltanto scontando le operazioni di cui al paragrafo successivo.

4) Rapporti con le banche (Tesoreria Centrale dello Stato e Istituto Cassiere)

L'operazione conclusiva svolta in sede di conto consuntivo ha comportato il confronto fra i saldi finali al 31 dicembre 2011 dei conti bancari su cui opera AGEA, da un lato, e del fondo di cassa dell'Agenzia in pari data, corrispondente a € 72.126.653,66 (v. sopra). I conti bancari da prendere in considerazione ai fini della riconciliazione sono il conto corrente infruttifero 20082, acceso presso la Banca d'Italia - Tesoreria Centrale dello Stato, e due conti accesi presso l'Istituto Cassiere dell'AGEA (Istituto Centrale delle Banche Popolari Italiane - I.C.B.P.I.), contrassegnati dai numeri 13000/00 e 13000/02. Il conto da ultimo citato è destinato esclusivamente ad accogliere le somme indisponibili perché oggetto di procedure di pignoramento in corso. Infine, il Collegio dei Revisori dei Conti ha rappresentato l'esigenza di inserire, nell'ambito delle operazioni di riconciliazione, anche i conti transitori (cosiddetti "conti B") su cui, per ragioni tecniche, vanno a confluire le somme il cui pagamento è già stato ordinato da AGEA ma che non sono ancora state materialmente accreditate ai beneficiari (ad esempio per errata indicazione del codice IBAN).

Secondo una procedura ormai consolidata all'interno dell'AGEA, anche nell'esercizio 2011 le imposte di bollo all'Erario dello Stato, se dovute, sono state versate su ciascun mandato di pagamento in automatico dall'Istituto Tesoriere, rendendo inutile il ricorso ad apposite operazioni di rettificazione del fondo di cassa.

Il saldo del citato conto di Banca d'Italia al 31 dicembre 2011 ammontava a € 54.405.008,88, cui vanno aggiunti i saldi dell'Istituto Tesoriere per € 3.736.515,94

17 7

(conto "madre") e € 11.849.764,47 (conto pignoramenti), oltre € 367.611,79 sui conti transitori "B", per un totale di € 70.358.901,08. Il saldo bancario è inferiore al saldo di cassa dell'Agenzia, come risultante dalle scritture contabili, per l'ammontare di € 1.767.752,58. La differenza è dovuta alle motivazioni di seguito specificate, elencando le operazioni di rettificazione che consentono di portare il livello del saldo contabile a corrispondere con quello del saldo bancario:

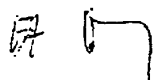
da aggiungere

- € 60.264,94 in eccesso sul conto corrente dell'Istituto Cassiere, per entrate affluite direttamente sul conto bancario dell'Istituto a seguito di movimenti interni da altri conti dello stesso e contabilizzate soltanto nel 2012 (rientro di assegni emessi e mai riscossi, ovvero somme a suo tempo pignorate e quindi liberate a seguito di assegnazione del Giudice dell'esecuzione per un importo minore, ecc.);
- € 367.611,79 in eccesso sui conti transitori dell'Istituto Cassiere, per uscite già registrate nel sistema informativo contabile ma che, non essendosi verificata l'estinzione del mandato di pagamento, sono state accantonate dall'Istituto in attesa di essere accreditate a favore dei beneficiari;
- € 90.494,99 in eccesso sul conto corrente della Banca d'Italia, in quanto l'emissione di mandati a regolazione contabile ha superato l'importo reale della somma di cui AGEA ha disposto telematicamente il prelevamento dal conto stesso con modelli F23 o F24, in sostanza a causa di uscite dal conto avvenute soltanto nel 2012;
- € 1.270,86 in eccesso sul conto corrente della Banca d'Italia, in quanto è stata erroneamente accreditata a favore di AGEA, e stornata solo nel 2012, una somma relativa ad importi che non hanno nulla a che vedere con l'Agenzia e che non avevano ragione di essere registrati nelle sue scritture contabili.

it 7

da detrarre

- € 2.196.781,16, in eccesso sulle scritture contabili dell'Agenzia, dove non sono state registrate uscite dal conto corrente di AGEA presso la Banca d'Italia (per € 1.679.725,33), e da quello specificamente dedicato a tale finalità aperto presso l'Istituto Cassiere (per € 517.055,83). Si tratta di somme relative a procedure esecutive azionate da creditori dell'AGEA, le quali costituiscono per la Tesoreria e per il Cassiere uscite nette dai conti correnti stessi, in quanto erogate ai soggetti pignoranti. Per tali somme, come di consueto, nel 2012 l'Agenzia provvederà a distinguere le uscite di competenza del bilancio nazionale da quelle proprie del bilancio comunitario e modificherà di conseguenza le proprie scritture contabili;
- € 5.111,64 in eccesso sulle scritture contabili dell'Agenzia, per uscite a cui non ha fatto seguito entro il 31 dicembre 2011 l'emissione del conseguente ordinativo di pagamento, in quanto la documentazione trasmessa da VODAFONE Italia (per i telefoni mobili in carico ad AGEA) e TELEPASS (per i pedaggi autostradali delle autovetture di servizio) è pervenuta soltanto nel 2012;
- € 6.617,40 in eccesso sulle scritture contabili dell'Agenzia, per somme stornate a proprio favore dall'Istituto Cassiere a titolo di imposta di bollo per la tenuta dei propri conti correnti, e la cui uscita dovrà essere regolarizzata nel 2012 con l'emissione di mandato di pagamento;
- € 46.565,20 in eccesso sulle scritture contabili dell'Agenzia, per il pagamento degli stipendi netti relativi al mese di dicembre 2011, poi regolarizzati con l'emissione di mandati nel corso del 2012. Tale sfasamento temporale costituisce un'inevitabile conseguenza della cosiddetta procedura del "cedolino unico", in vigore dal 2011 ai sensi dell'art. 2, comma 197, della l. 191/2009, che si inquadra nella strategia di dematerializzazione dei processi della Pubblica Amministrazione;
- € 32.309,14 in difetto sul conto corrente dell'Istituto Cassiere, il quale – per un errore del proprio sistema informativo – a fine 2011 ha duplicato



le somme uscite a seguito di due mandati di pagamento, una prima volta a favore dei reali beneficiari e una seconda volta in direzione di altri conti aperti presso l'Istituto stesso. L'errore è stato rettificato nel corso del 2012, con la restituzione della somma a favore di AGEA;

- € 10,62 in difetto sul conto corrente dell'Istituto Cassiere, il quale nell'ottobre 2011 ha per mero errore materiale corrisposto all'Economo una somma in contanti lievemente superiore al totale dei corrispondenti mandati disposti dall'Agenzia. L'errore è stato rettificato con una restituzione effettuata dall'Economo stesso nel corso del 2012.

La presente riconciliazione è stata asseverata dal Collegio dei Revisori dei Conti con il verbale n. 169 del 4 aprile 2012, integrato con successiva nota di chiarimenti prot. RBNU.42 in data 8 maggio 2012.

5) Situazione amministrativa

Al termine dell'esercizio finanziario 2011, l'avanzo di amministrazione dell'AGEA si determina in complessivi € **59.971.814,31**, anche se si anticipa sin d'ora che, come verrà illustrato nelle pagine successive, la quota di avanzo effettivamente utilizzabile ad oggi dall'Amministrazione è in realtà pari a € 1.746.359,41.

Tale valore si ottiene aggiungendo al saldo di cassa i residui attivi e sottraendovi i residui passivi, come evidenziato nella tabella dimostrativa del risultato di amministrazione, inserita nella situazione amministrativa.

Ai fini della possibilità di utilizzo delle somme risultanti come avanzo di amministrazione, va precisato che sui conti correnti bancari intestati ad AGEA giacciono somme accantonate a favore di terzi in seguito a procedure esecutive, in attesa dell'eventuale assegnazione, per un totale di € 21.344.282,13. Di questi, € 9.494.517,66 costituiscono la quota indisponibile del conto infruttifero acceso presso la Banca d'Italia, mentre € 11.849.764,47 sono stati messi specificamente in evidenza da parte dell'Istituto Tesoriere tramite il c/c 13000/02, come si è già avuto modo di rilevare. Le somme di cui sopra,

it 8

anche se ancora di proprietà dell'AGEA e quindi correttamente inserite nel calcolo del fondo di cassa, non sono liberamente disponibili da parte dell'Ente e non possono quindi essere equiparate alla rimanente parte dell'avanzo di amministrazione. Per completezza si ricorda che, ai sensi del Codice di Procedura Civile, il giudice dell'esecuzione accantona in genere, per esigenze cautelari, somme superiori al credito realmente vantato, per cui è presumibile che – a seguito della pronuncia di assegnazione – una percentuale rilevante, anche se non ancora quantificabile, degli importi accantonati finisca col rientrare nella disponibilità dell'Ente. Se a tali somme si aggiungono quelle relative alle uscite effettive per pignoramenti, che – come si è visto al punto 4) – ammontano complessivamente a € 2.196.781,16, se ne deduce che la quota complessivamente indisponibile dell'avanzo di amministrazione a causa delle procedure esecutive intentate contro l'Agenzia è pari a € **23.541.063,29**.

Va poi considerato che, nel bilancio di previsione AGEA per il 2012, adottato dal Consiglio di Amministrazione con deliberazione n. 61 in data 22 marzo 2012, e definitivamente approvato dal Ministero vigilante con nota prot. 7817 del 13 aprile 2012, le previsioni di uscita hanno superato quelle di entrata per € **18.000.000,00**. Tale squilibrio ha trovato copertura ricorrendo all'avanzo di amministrazione presunto, nei limiti consentiti dall'art.15 del D.L. 98/2011 e dalla Circolare n. 33 del 28 dicembre 2011 del Ministero dell'Economia e Finanze, per cui ad oggi anche la somma sopra indicata non è più liberamente utilizzabile dall'Agenzia.

Per quanto riguarda la somma destinata a far fronte alle prestazioni previdenziali dovute ai dipendenti cessati dal servizio a titolo di indennità di anzianità e similari (TFR e TFS), essa è composta dal valore consolidato a fine 2010, incrementato dei nuovi accantonamenti e decurtato della quota erogata ai dipendenti cessati dal servizio nel 2011. Il totale così calcolato ammonta a € **15.969.786,36** e, come esplicitamente affermato dal M.E.F., deve interamente essere calcolato fra la parte indisponibile dell'avanzo di amministrazione.

Infine, come già accennato nel paragrafo 2.2, alcune entrate aventi natura di partita di giro registrate nel corso del 2011 non hanno dato luogo nel corso

17

dell'esercizio alla corrispondente scrittura fra le uscite. A tale situazione occorrerà porre riparo nel 2012, facendo gravare la relativa spesa su risorse che devono già essere presenti nel bilancio dell'Ente. Si rende pertanto necessario accantonare come indisponibile una quota dell'avanzo di amministrazione pari a € **714.605,25**.

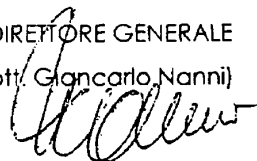
Sommando i quattro valori sopra esposti, l'avanzo di amministrazione indisponibile e/o vincolato ammonta complessivamente a € **58.225.454,90** e, conseguentemente, la quota disponibile si riduce a € **1.746.359,41**. E' facile prevedere che tale importo, relativamente esiguo, verrà utilizzato pressoché per intero per aumentare le previsioni iniziali di spesa per l'anno 2012 (del resto inferiori alle effettive necessità dell'Agenzia proprio per la perdurante carenza di risorse finanziarie), a fronte di ineliminabili esigenze gestionali emerse nei primi mesi dell'esercizio in corso.

Occorre infine ribadire, come già evidenziato nelle Relazioni agli esercizi precedenti, che una quota ormai pari a circa il 75% della massa complessiva dei residui attivi, per un totale di € 94.645.591,44, è costituita da crediti d'imposta per IVA anticipata dall'AGEA negli anni dal 2001 al 2007. Rispetto al precedente rendiconto, si può rimarcare che sono stati compiuti sostanziali passi avanti ai fini di una risoluzione dell'annosa vertenza con l'Amministrazione finanziaria, tanto che nel 2012 l'Agenzia delle Entrate ha annullato in via di autotutela la cartelle esattoriali a suo tempo emesse per contestare le detrazioni effettuate dall'Ente.

Tuttavia, fino a quando le relative somme non saranno entrate nella materiale disponibilità dell'AGEA, l'Ente continuerà a promuovere tutte le iniziative e sollecitazioni opportune per assicurare quanto prima la piena soddisfazione del proprio credito, nonché a monitorare le uscite di cassa per non trovarsi nell'impossibilità di far fronte alle proprie obbligazioni per carenza di liquidità.

Sede, li **15 MAG. 2012**

IL DIRETTORE GENERALE
(dott. Giancarlo Nanni)



PAGINA BIANCA

BILANCIO CONSUNTIVO

PAGINA BIANCA

RENDICONTO FINANZIARIO 2011 RESIDUI ATTIVI-PASSIVI

XVII LEGISLATURA — DISEGNI DI LEGGE E RELAZIONI — DOCUMENTI

| CAP | Descrizione Capicolo | COMPETENZA | | Previsioni definitive | Accertamenti competenza | Riscosso competenza | Rimasto da riscuotere | Differenza rispetto alle previsioni |
|-------------|--|-----------------------|------------------|-----------------------|-------------------------|-----------------------|-----------------------|-------------------------------------|
| | | Previsioni Iniziali | variazioni (+/-) | | | | | |
| | Titolo I - Entrate correnti | | | | | | | |
| 1.2 | Entrate derivanti da trasferimenti correnti | | | | | | | |
| | <i>Trasferimenti da parte dello Stato</i> | | | | | | | |
| 1.2.1 E0101 | Assegnazioni dello Stato per le spese di funzionamento dell'ente | 121.332.210,00 | - | 121.332.210,00 | 119.704.850,50 | 119.704.850,50 | - | 1.627.359,50 |
| 1.2.1 E0102 | Entrate provenienti dal finanziamento per l'attuazione del programma dell'aiuto alimentare a favore dei paesi in via di sviluppo | - | - | - | - | - | - | - |
| 1.2.1 E0103 | Assegnazioni dello Stato - interventi autorizzati dall'Unione Europea nel settore bieticolo-saccarifero | - | - | - | - | - | - | - |
| 1.2.1 E0106 | Assegnazioni dello Stato per la realizzazione dello schedario agrumicolo | - | - | - | - | - | - | - |
| 1.2.1 E0107 | Assegnazioni dello Stato per l'attuazione dei rapporti convenzionali con l'Istituto per il Commercio Estero | - | - | - | - | - | - | - |
| 1.2.1 E0116 | Entrate destinate al Fondo per l'attuazione di interventi e misure nazionali nel settore agricolo ed agroalimentare (L.81/06, art.1-bis) | - | - | - | - | - | - | - |
| 1.2.1 E0117 | Trasferimenti da parte dello Stato destinati al Fondo per la razionalizzazione e la riconversione della produzione bieticolo-saccarifero (L.81/06 art.2) | - | - | - | - | - | - | - |
| 1.2.1 E0119 | Trasferimenti da parte dello Stato per la proroga dei termini del settore lattiero-caseario | 5.000.000,00 | - | 5.000.000,00 | 5.000.000,00 | 2.495.050,50 | 2.504.949,50 | - |
| | TOTALE - Trasferimenti da parte dello Stato | 126.332.210,00 | - | 126.332.210,00 | 124.704.850,50 | 122.199.901,00 | 2.504.949,50 | 1.627.359,50 |
| | TOTALE - ENTRATE DERIVANTI DA TRASFERIMENTI CORRENTI | 126.332.210,00 | - | 126.332.210,00 | 124.704.850,50 | 122.199.901,00 | 2.504.949,50 | 1.627.359,50 |
| 1.3 | Altre entrate | | | | | | | |
| | <i>Entrate derivanti dalla vendita di beni e dalla prestazione di servizi</i> | | | | | | | |
| 1.3.1 E0131 | Proventi derivanti dalle vendite di prodotti acquisiti in relazione ad interventi nazionali | 8.314.207,52 | - | 8.314.207,52 | 1.179.328,72 | - | 1.179.328,72 | 7.134.878,80 |
| 1.3.1 E0132 | Somme dovute dai contraenti dell'Ente per spese di copia, stampa, carta bollata e registrazioni inerenti ai contratti stipulati dall'Ente | 30.000,00 | - | 30.000,00 | 672,00 | 672,00 | - | 29.328,00 |
| 1.3.1 E0133 | Entrate derivanti da servizi in favore di altri enti pubblici svolti dai concessionari | - | - | - | - | - | - | - |
| 1.3.1 E0134 | Entrate derivanti dalla cessione a terzi di beni originariamente prodotti e utilizzati nell'interesse dell'Ente | 20.000,00 | - | 20.000,00 | 21.810,58 | 21.810,58 | - | 1.810,58 |
| 1.3.1 E0135 | Entrate derivanti da sanzioni comminate da Agecontrol relativamente ai controlli di pertinenza | 400.000,00 | - | 400.000,00 | 445.964,61 | 445.964,61 | - | 45.964,61 |
| 1.3.1 E0136 | Entrate per il rimborso forfetario delle spese sostenute per il recupero di irregolarità per conto dell'Unione Europea | 12.000.000,00 | - | 12.000.000,00 | 11.909.556,07 | 11.909.556,07 | - | 90.443,93 |
| 1.3.1 E0137 | Entrate derivanti da sanzioni irrogate ai fronti ai sensi della legge comunitaria 2006 | 100.000,00 | - | 100.000,00 | - | - | - | 100.000,00 |
| | TOTALE - Entrate derivanti dalla vendita di beni e dalla prestazione di servizi | 20.864.207,52 | - | 20.864.207,52 | 13.557.331,98 | 12.378.003,26 | 1.179.328,72 | 7.306.875,54 |
| | <i>Redditi e proventi patrimoniali</i> | | | | | | | |
| 1.3.2 E0151 | Interessi attivi su fondi versati su conti correnti fruttiferi | 1.800.000,00 | - | 1.800.000,00 | 386.874,59 | 0,38 | 386.874,21 | 1.413.125,41 |
| 1.3.2 E0152 | Proventi da società partecipate | 2.350.000,00 | - | 2.350.000,00 | 622.145,97 | 622.145,97 | - | 1.727.854,03 |
| | TOTALE - Redditi e proventi patrimoniali | 4.150.000,00 | - | 4.150.000,00 | 1.009.020,56 | 622.146,35 | 386.874,21 | 3.140.979,44 |
| | <i>Poste correttive e compensative di uscite correnti</i> | | | | | | | |
| 1.3.3 E0171 | Recupero di somme indebitamente percepite | - | - | - | 1.443.467,79 | 1.443.467,79 | - | 1.443.467,79 |
| 1.3.3 E0172 | Riscossione di IVA | - | - | - | - | - | - | - |
| 1.3.3 E0173 | Crediti di imposta (IVA) | - | - | - | - | - | - | - |
| 1.3.3 E0174 | Rimborso anticipazioni IVA per interventi comunitari | - | - | - | - | - | - | - |
| | TOTALE - Poste correttive e compensative di uscite correnti | - | - | - | 1.443.467,79 | 1.443.467,79 | - | 1.443.467,79 |
| | <i>Entrate non classificabili in altre voci</i> | | | | | | | |
| 1.3.4 E0181 | Incassamento cauzioni | - | - | - | 51.195,00 | 51.195,00 | - | 51.195,00 |
| 1.3.4 E0182 | Entrate eventuali diverse | 1.500.000,00 | - | 1.500.000,00 | 3.335.218,18 | 4.926.673,94 | 360.854,21 | 3.333.218,15 |
| 1.3.4 E0185 | Crediti derivanti da decisioni della Corte dei Conti | 50.000,00 | - | 50.000,00 | 15.640,59 | 13.113,91 | 2.526,68 | 34.386,41 |
| 1.3.4 E0186 | Entrate in esecuzione di provvedimenti giudiziari | 70.050,00 | 2.512.803,59 | 2.612.803,53 | 2.828.670,19 | 2.906.697,32 | 82.886,37 | 13.883,65 |

| RESIDUI | | | | | CASSA | | | |
|--------------------------|------------------|----------------|--------------|-----------------------|-----------------------|-----------------------------|-------------------|-------------------------------------|
| Residui inizio esercizio | Variazioni (+/-) | Totale residui | Riscossi | Rinasti da riscuotere | Totale residui attivi | Previsioni definitive cassa | Riscossioni cassa | Differanza rispetto alle previsioni |
| 5.000.000,00 | - | 5.000.000,00 | 5.000.000,00 | - | - | 124.704.850,50 | 124.704.850,50 | - |
| 25.483.823,00 | - | 25.483.823,00 | - | 25.483.823,00 | 25.483.823,00 | 25.483.823,00 | - | 25.483.823,00 |
| 1.946.931,12 | 1.946.931,12 | - | - | - | - | - | - | - |
| 32.430.754,12 | 1.946.931,12 | 30.483.823,00 | 5.000.000,00 | 25.483.823,00 | 27.988.772,50 | 155.188.673,50 | 127.199.901,00 | 27.988.772,50 |
| 32.430.754,12 | 1.946.931,12 | 30.483.823,00 | 5.000.000,00 | 25.483.823,00 | 27.988.772,50 | 155.188.673,50 | 127.199.901,00 | 27.988.772,50 |
| - | - | - | - | - | 1.179.328,72 | 8.314.207,52 | - | 8.314.207,52 |
| - | - | - | - | - | - | 30.000,00 | 672,00 | 29.328,00 |
| - | - | - | - | - | - | 20.000,00 | 21.810,58 | 1.810,58 |
| - | - | - | - | - | - | 400.000,00 | 445.964,61 | 45.964,61 |
| - | - | - | - | - | - | 12.000.000,00 | 11.909.556,07 | 90.443,93 |
| - | - | - | - | - | - | 100.000,00 | - | 100.000,00 |
| - | - | - | - | - | 1.179.328,72 | 20.864.207,52 | 12.378.003,26 | 8.486.204,26 |
| 421.358,51 | - | 421.358,51 | 421.358,51 | - | 386.874,21 | 2.400.000,00 | 421.358,89 | 1.978.641,11 |
| 2.319.494,28 | - | 2.319.494,28 | 2.319.494,28 | - | - | 4.669.494,28 | 2.941.640,25 | 1.727.854,03 |
| 2.740.852,79 | - | 2.740.852,79 | 2.740.852,79 | - | 386.874,21 | 7.069.494,28 | 3.362.999,14 | 3.706.495,14 |
| 38.376,06 | - | 38.376,06 | - | 38.376,06 | 38.376,06 | 38.376,06 | 1.443.467,79 | 1.405.091,73 |
| 94.645.591,44 | - | 94.645.591,44 | - | 94.645.591,44 | 94.645.591,44 | 94.645.591,44 | - | 94.645.591,44 |
| 94.683.967,50 | - | 94.683.967,50 | - | 94.683.967,50 | 94.683.967,50 | 94.683.967,50 | 1.443.467,79 | 93.240.499,71 |
| 516.514,04 | - | 516.514,04 | 350.721,37 | 165.792,67 | 669.276,58 | 1.890.000,00 | 51.195,00 | 51.195,00 |
| 20.504,84 | - | 20.504,84 | 1.871,31 | 78.643,55 | 31.160,21 | 130.504,84 | 14.955,32 | 115.549,52 |
| - | - | - | - | - | 22.132,87 | 70.000,00 | 2.638.507,32 | 2.638.507,32 |

XVII LEGISLATURA — DISEGNI DI LEGGE E RELAZIONI — DOCUMENTI

| CAP | Descrizione Capitolo | COMPETENZA | | Previsioni definitive | Accertamenti competenza | Riscosso competenza | Rimasto da riscuotere | Differenza rispetto alle previsioni |
|-------|----------------------|--|------------------|-----------------------|-------------------------|---------------------|-----------------------|-------------------------------------|
| | | Previsioni iniziali | variazioni (+/-) | | | | | |
| 1.3.4 | E0187 | Entrate relative ai rimborsi INAIL | - | - | 1.650,36 | 1.650,36 | - | 1.650,36 |
| | | TOTALE - Entrate non classificabili in altre voci | 1.620.000,00 | 2.542.803,53 | 4.162.803,53 | 8.030.374,29 | 7.602.140,53 | 3.867.570,76 |
| | | TOTALE - ALTRE ENTRATE | 26.634.207,52 | 2.542.803,53 | 29.177.011,05 | 24.040.194,62 | 22.045.757,93 | 5.136.816,43 |
| | | TOTALE TITOLO I - ENTRATE CORRENTI | 152.966.417,52 | 2.542.803,53 | 155.509.221,05 | 148.745.045,12 | 144.245.658,93 | 6.764.175,93 |
| | | TITOLO II - Entrate in conto capitale | | | | | | |
| 2.2 | | Entrate derivanti da trasferimenti in conto capitale | | | | | | |
| | | Trasferimenti da altri enti del settore pubblico | | | | | | |
| 2.2.4 | E0301 | Trasferimenti da parte dell'INPDAP a titolo di liquidazione di indennità di anzianità e di T.F.R. | - | - | 1.151.353,79 | 1.151.353,79 | - | 1.151.353,79 |
| | | TOTALE - Trasferimenti da altri enti del settore pubblico | - | - | 1.151.353,79 | 1.151.353,79 | - | 1.151.353,79 |
| | | TOTALE TITOLO II - ENTRATE IN CONTO CAPITALE | - | - | 1.151.353,79 | 1.151.353,79 | - | 1.151.353,79 |
| | | TITOLO IV - Partite di giro | | | | | | |
| 4.1 | | Entrate aventi natura di partita di giro | | | | | | |
| | | Entrate aventi natura di partita di giro | | | | | | |
| 4.1.1 | E0193 | Recupero di somme somministrate al cassiere | 25.822,84 | - | 25.822,84 | 25.822,84 | - | - |
| 4.1.1 | E0194 | Somme da restituire ai contabili comunitari per errati versamenti | 100.000,00 | - | 100.000,00 | 770.641,64 | - | 670.641,64 |
| 4.1.1 | E0195 | Entrate per il reintegro da parte della gestione comunitaria di somme pignorate sul conto di Tesoreria Centrale dello Stato n. 20082 | 2.000.000,00 | - | 2.000.000,00 | 64.004,88 | - | 1.935.995,12 |
| 4.1.1 | E0198 | Assegnazioni dello Stato per l'attuazione dei rapporti convenzionali per i controlli di qualità sui prodotti ortofrutticoli | - | - | - | - | - | - |
| 4.1.1 | E0199 | Entrate derivanti da servizi a favore di altri Enti pubblici svolti dalle società partecipate | - | 1.034.684,41 | 1.034.684,41 | 1.034.679,61 | - | 4,80 |
| 4.1.1 | E0200 | Trasferimenti da parte dello Stato destinati agli Organismi Pagatori Regionali | - | - | - | - | - | - |
| 4.1.1 | E0201 | Entrate per il funzionamento del Consorzio Anagrafi Animal (L.81/06 art.4) | 1.000.000,00 | - | 1.000.000,00 | 1.000.000,00 | - | - |
| 4.1.1 | E0202 | Trasferimenti dalla Repubblica di Bulgaria per l'attuazione del contratto di gemellaggio approvato dall'Unione Europea | - | 8.882,62 | 8.882,62 | 8.882,62 | - | - |
| 4.1.1 | E0203 | Ritenute erariali su compensi e onorari | 130.956,00 | - | 130.956,00 | 105,19 | - | 130.850,81 |
| 4.1.1 | E0204 | Ritenute previdenziali su compensi e onorari | 141.886,00 | - | 141.886,00 | - | - | 141.886,00 |
| | | TOTALE - Entrate aventi natura di partita di giro | 3.398.664,84 | 1.043.567,03 | 4.442.231,87 | 2.904.136,78 | 2.840.026,71 | 1.538.095,09 |
| | | TOTALE TITOLO IV - PARTITE DI GIRO | 3.398.664,84 | 1.043.567,03 | 4.442.231,87 | 2.904.136,78 | 2.840.026,71 | 1.538.095,09 |
| | | TOTALE ENTRATE | 156.365.082,36 | 3.586.370,56 | 159.951.452,92 | 152.800.535,69 | 148.237.039,43 | 7.150.317,23 |

XVII LEGISLATURA — DISEGNI DI LEGGE E RELAZIONI — DOCUMENTI

| RESIDUI | | | | | | CASSA | | |
|--------------------------|------------------|----------------|---------------|-----------------------|-----------------------|-----------------------------|-------------------|-------------------------------------|
| Residui inizio esercizio | Variazioni (+/-) | Totale residui | Riscossi | Rimasti da riscuotere | Totale residui attivi | Previsioni definitive cassa | Riscossioni cassa | Differenza rispetto alle previsioni |
| | | | | | | 2.542.803,53 | 1.650,36 | 2.541.153,17 |
| 627.018,88 | - | 627.018,88 | 282.652,68 | 344.366,20 | 772.599,96 | 4.543.308,37 | 7.884.793,21 | 3.341.484,84 |
| 98.051.839,17 | - | 98.051.839,17 | 3.023.505,47 | 95.028.333,70 | 97.022.770,39 | 127.160.977,67 | 25.069.263,40 | 102.091.714,27 |
| 130.482.593,29 | - 1.946.931,12 | 128.535.662,17 | 8.023.505,47 | 120.512.156,70 | 125.011.542,89 | 282.349.651,17 | 152.269.164,40 | 130.080.486,77 |
| | | | | | | | | |
| | | | | | | | | |
| | | | | | | | | |
| 3.000.000,00 | - | 3.000.000,00 | 3.000.000,00 | - | - | 3.000.000,00 | 4.151.353,79 | 1.151.353,79 |
| 3.000.000,00 | - | 3.000.000,00 | 3.000.000,00 | - | - | 3.000.000,00 | 4.151.353,79 | 1.151.353,79 |
| 3.000.000,00 | - | 3.000.000,00 | 3.000.000,00 | - | - | 3.000.000,00 | 4.151.353,79 | 1.151.353,79 |
| | | | | | | | | |
| | | | | | | | | |
| | | | | | | | | |
| - | - | - | - | - | - | 25.822,84 | 25.822,84 | - |
| - | - | - | - | - | - | 100.000,00 | 770.641,64 | 670.641,64 |
| - | - | - | - | - | 64.004,88 | 2.000.000,00 | - | 2.000.000,00 |
| | | | | | | | | |
| 679.793,40 | - | 679.793,40 | 679.793,40 | - | - | 1.714.477,81 | 1.714.473,01 | 4,80 |
| - | - | - | - | - | - | | | |
| - | - | - | - | - | - | 1.000.000,00 | 1.000.000,00 | - |
| | | | | | | | | |
| - | - | - | - | - | - | 8.882,62 | 8.882,62 | - |
| - | - | - | - | - | 105,19 | 130.956,00 | - | 130.956,00 |
| - | - | - | - | - | - | 141.886,00 | - | 141.886,00 |
| 679.793,40 | - | 679.793,40 | 679.793,40 | - | 64.110,07 | 5.122.025,27 | 3.519.820,11 | 1.602.205,16 |
| 679.793,40 | - | 679.793,40 | 679.793,40 | - | 64.110,07 | 5.122.025,27 | 3.519.820,11 | 1.602.205,16 |
| 134.162.386,69 | - 1.946.931,12 | 132.215.455,57 | 11.703.298,87 | 120.512.156,70 | 125.075.652,96 | 290.471.676,44 | 159.940.338,30 | 130.531.338,14 |

XVII LEGISLATURA — DISEGNI DI LEGGE E RELAZIONI — DOCUMENTI

| CAP | Descrizione Capitolo | COMPETENZA | | Previsioni definitive | Totale impegni | Pagato competenza | Differenza rispetto alle previsioni | |
|-------|--|--|---------------------------|-----------------------|----------------------|----------------------|-------------------------------------|---------------------|
| | | Previsioni iniziali competenza | variazioni + / - | | | | Rimasto da pagare | |
| 1.1 | Titolo I - Uscite correnti | | | | | | | |
| | Funzionamento | | | | | | | |
| | <i>Uscite per gli organi dell'ente</i> | | | | | | | |
| 1.1.1 | S0101 | Compensi e indennità alla presidenza | 193.000,00 - | 193.000,00 | 193.000,00 | 152.369,90 | 40.630,10 | - |
| 1.1.1 | S0102 | Compensi e indennità ai componenti del consiglio di amministrazione | 128.000,00 - 40.000,00 | 88.000,00 | 88.000,00 | 55.582,78 | 32.417,22 | - |
| 1.1.1 | S0103 | Compensi e indennità ai componenti del collegio dei revisori del conto | 82.500,00 - | 82.500,00 | 82.500,00 | 43.660,97 | 38.839,03 | - |
| 1.1.1 | S0104 | Spese per il consiglio di rappresentanza | 49.000,00 - 49.000,00 | - | - | - | - | - |
| 1.1.1 | S0105 | Rimborsi spese ai componenti degli Organi dell'Agenzia | 20.000,00 - | 20.000,00 | 20.000,00 | - | 20.000,00 | - |
| | TOTALE - Uscite per gli organi dell'ente | 472.500,00 - | 89.000,00 | 383.500,00 | 383.500,00 | 251.613,65 | 131.886,35 | - |
| 1.1.2 | Oneri per il personale in attività di servizio | | | | | | | |
| 1.1.2 | S0131 | Stipendi, retribuzioni ed altri assegni al personale al netto dell'imposta regionale sulle attività produttive e degli oneri sociali a carico dell'amministrazione | 8.300.000,00 - | 8.300.000,00 | 7.308.819,41 | 7.308.819,41 | - | 991.180,59 |
| 1.1.2 | S0132 | Somme dovute a titolo di imposta regionale sulle attività produttive sulle retribuzioni corrisposte ai dipendenti | 1.125.000,00 - 5.000,00 | 1.120.000,00 | 1.120.000,00 | 740.466,00 | 379.534,00 | - |
| 1.1.2 | S0133 | Oneri previdenziali ed assistenziali a carico dell'Amministrazione sulle retribuzioni corrisposte ai dipendenti | 3.000.000,00 - | 3.000.000,00 | 3.000.000,00 | 2.123.837,00 | 876.163,00 | - |
| 1.1.2 | S0134 | Compensi per lavoro straordinario al personale | 800.000,00 - | 800.000,00 | 800.000,00 | 542.656,53 | 257.343,47 | - |
| 1.1.2 | S0135 | Indennità e rimborso spese di trasporto per missioni all'interno | 100.000,00 100.000,00 | 200.000,00 | 200.000,00 | 88.950,54 | 111.049,46 | - |
| 1.1.2 | S0136 | Indennità e rimborso spese di trasporto per missioni all'estero | 206.000,00 - | 206.000,00 | 82.037,49 | 54.652,07 | 27.385,42 | 123.962,51 |
| 1.1.2 | S0137 | Fondo per i trattamenti accessori di Ente | 3.513.063,65 174.743,58 | 3.687.807,23 | 3.687.807,23 | 1.083.838,65 | 2.603.968,58 | - |
| 1.1.2 | S0138 | Spese per partecipazione ai corsi | 539.925,50 - | 539.925,50 | 539.925,50 | - | 539.925,50 | - |
| 1.1.2 | S0139 | Spese per la formazione del personale di area dirigenziale | 35.000,00 - | 35.000,00 | 35.000,00 | - | 35.000,00 | - |
| 1.1.2 | S0140 | Interventi assistenziali ed altre utilità a favore del personale in servizio, di quello cessato dal servizio e delle loro famiglie | 235.000,00 3.800,00 | 238.800,00 | 238.800,00 | 130.535,45 | 108.264,55 | - |
| 1.1.2 | S0141 | Equo indennizzo al personale civile per la perdita dell'integrità fisica subita per infermità contratta per causa di servizio | 10.000,00 5.000,00 | 15.000,00 | 15.000,00 | 12.211,26 | 2.788,74 | - |
| 1.1.2 | S0142 | Fondo per l'indennità di posizione e di risultato per il personale dirigente di 1.a fascia | 593.108,14 - | 593.108,14 | 593.108,14 | 352.106,05 | 241.002,09 | - |
| 1.1.2 | S0144 | Buoni pasto per il personale | 530.000,00 - | 530.000,00 | 511.908,80 | 511.908,80 | - | 18.091,20 |
| 1.1.2 | S0145 | Spese per accertamenti sanitari, cure, ricoveri e protesi e attuazione del D.Lgs. 626/94 e successive modifiche | 10.000,00 5.000,00 | 15.000,00 | 15.000,00 | 8.410,89 | 6.589,11 | - |
| 1.1.2 | S0148 | Contributi dovuti all'Aran | 1.000,00 - | 1.000,00 | 877,30 | 877,30 | - | 122,70 |
| 1.1.2 | S0149 | Rimborso degli stipendi ad altre competenze per il personale comandato | 460.000,00 - | 460.000,00 | 460.000,00 | - | 460.000,00 | - |
| 1.1.2 | S0150 | Indennità di servizio all'estero | 360.000,00 - 150.000,00 | 210.000,00 | 210.000,00 | 192.162,94 | 17.817,06 | - |
| 1.1.2 | S0151 | Fondo per l'indennità di posizione e di risultato per il personale dirigente di 2.a fascia | 937.296,47 - | 937.296,47 | 937.296,47 | 603.399,55 | 333.896,92 | - |
| 1.1.2 | S0153 | Premi di assicurazione ed altre provvidenze al personale | 60.000,00 - | 60.000,00 | 60.000,00 | 56.219,31 | 780,69 | - |
| 1.1.2 | S0154 | Fondo per i rinnovi contrattuali | 714.077,76 - 714.077,76 | - | - | - | - | - |
| 1.1.2 | S0156 | Spese per rinnovi contrattuali - competenze fisse e accessorie | - | - | - | - | - | - |
| | TOTALE - Oneri per il personale in attività di servizio | 21.529.471,52 - | 580.534,18 | 20.948.937,34 | 19.815.580,34 | 13.814.071,75 | 6.001.908,59 | 1.133.357,00 |
| 1.1.3 | Uscite per l'acquisto di beni di consumo e servizi | | | | | | | |
| 1.1.3 | S0201 | Spese per copia, stampa, carta bollata, registrazioni e varie inerenti ai contratti stipulati dall'Ente | 20.000,00 - | 20.000,00 | 9.581,04 | 9.581,04 | - | 10.418,96 |
| 1.1.3 | S0202 | Compensi per l'affidamento di incarichi professionali e consulenze | 74.000,00 - | 74.000,00 | 56.739,20 | 44.858,80 | 11.880,40 | 17.260,80 |
| 1.1.3 | S0203 | Spese per il funzionamento di Consigli, Comitati e Commissioni | 188.382,44 - 70.000,00 | 118.382,44 | 18.616,93 | 18.616,93 | - | 99.765,51 |
| 1.1.3 | S0204 | Ritiro locali ed oneri accessori | 3.310.000,00 - 500.000,00 | 2.810.000,00 | 2.810.000,00 | 1.771.315,36 | 1.038.684,64 | - |
| 1.1.3 | S0205 | Spese postali e telegrafiche | 100.000,00 70.000,00 | 170.000,00 | 100.822,31 | 97.220,48 | 3.601,83 | 69.177,69 |
| 1.1.3 | S0206 | Spese per il funzionamento degli uffici | 1.400.000,00 20.000,00 | 1.420.000,00 | 1.399.452,89 | 1.031.205,66 | 368.247,03 | 20.547,11 |
| 1.1.3 | S0207 | Spese di rappresentanza | 10.000,00 - 6.825,00 | 1.175,00 | 1.058,76 | 1.058,76 | - | 116,24 |
| 1.1.3 | S0208 | Noleggio ed esercizio di mezzi di trasporto | 44.500,00 - | 44.500,00 | 38.340,31 | 31.612,36 | 6.727,95 | 6.159,69 |
| 1.1.3 | S0209 | Spese per le pubblicazioni su quotidiani | 100.000,00 - | 100.000,00 | 34.055,90 | 79.872,30 | 14.193,60 | 5.934,10 |

XVII LEGISLATURA — DISEGNI DI LEGGE E RELAZIONI — DOCUMENTI

[illegible]

XVII LEGISLATURA — DISEGNI DI LEGGE E RELAZIONI — DOCUMENTI

| CAP | Descrizione Capitolo | COMPETENZA | | Previsioni definitive | Totale impegni | Pagato competenza | Differenza rispetto | |
|-------|----------------------|--|-----------------------|-----------------------|-----------------------|-----------------------|----------------------|----------------------|
| | | Previsioni iniziali competenza | variazioni + / - | | | | Rimasto da pagare | alle previsioni |
| 1.1.3 | S0210 | Acquisto di libri ed abbonamenti a pubblicazioni periodiche anche su supporti informatici | 18.000,00 | 10.000,00 | 28.000,00 | 23.603,41 | 23.603,41 | 4.396,59 |
| 1.1.3 | S0211 | Premi di assicurazione | 5.000,00 | 1.200,00 | 3.800,00 | 3.800,00 | 3.800,00 | - |
| 1.1.3 | S0212 | Spese telefoniche | 320.000,00 | 3.800,00 | 316.200,00 | 82.741,69 | 82.741,69 | 233.458,31 |
| 1.1.3 | S0213 | Spese casuali | 10.000,00 | - | 10.000,00 | - | - | 10.000,00 |
| 1.1.3 | S0214 | Spese per acquisto e messa in opera di mobili per ufficio ed attrezzature informatiche (prop. nuova denominazione) | 300.000,00 | 295.320,00 | 4.680,00 | 4.680,00 | 4.680,00 | - |
| 1.1.3 | S0216 | Spese per le attività di comunicazione interna ed esterna affidate all'UIRP | 20.000,00 | - | 20.000,00 | 4.660,00 | 4.660,00 | 15.340,00 |
| 1.1.3 | S0219 | Spese per la partecipazione a convegni e manifestazioni di interesse dell'AG.E.A. | - | - | - | - | - | - |
| 1.1.3 | S0220 | Spese per l'attività di certificazione e revisione contabile | - | - | - | - | - | - |
| 1.1.3 | S0221 | Spese per il funzionamento degli Organi Istituzionali | 5.000,00 | - | 5.000,00 | - | - | 5.000,00 |
| 1.1.3 | S0222 | Spese per le forniture di gas ed energia elettrica | 300.000,00 | 150.000,00 | 150.000,00 | 150.000,00 | 150.000,00 | - |
| 1.1.3 | S0223 | Spese per il "global service" immobiliare | 2.100.000,00 | 500.000,00 | 1.600.000,00 | 1.336.465,75 | 239.117,09 | 1.057.348,66 |
| 1.1.3 | S0224 | Spese per manutenzione ordinaria immobili in locazione | 50.000,00 | - | 50.000,00 | - | - | 50.000,00 |
| 1.1.3 | S0225 | Spese per la somministrazione di lavoro | 75.000,00 | - | 75.000,00 | 75.000,00 | 68.874,41 | 6.125,59 |
| 1.1.3 | S0226 | Spese per il funzionamento dell'Organismo Indipendente di Valutazione (O.I.V.) | 180.000,00 | - | 180.000,00 | 167.400,00 | 134.691,44 | 32.708,56 |
| | | | 8.629.882,44 | 1.429.145,00 | 7.200.737,44 | 6.377.029,19 | 3.847.510,93 | 2.729.516,26 |
| | | | | | | | | |
| | | TOTALE - FUNZIONAMENTO | 30.631.853,96 | 2.098.679,18 | 28.533.174,78 | 26.576.109,53 | 17.713.196,33 | 8.862.913,20 |
| 1.2 | | INTERVENTI DIVERSI | | | | | | |
| | | <i>Uscite per prestazioni istituzionali</i> | | | | | | |
| 1.2.1 | S0252 | Stoccaggio alcool in ammasso pubblico nazionale | 1.500.000,00 | - | 1.500.000,00 | 1.500.000,00 | 920.396,10 | 579.603,90 |
| 1.2.1 | S0255 | Servizi di gestione, conduzione e manutenzione del SIAN | 80.400.000,00 | - | 80.400.000,00 | 80.400.000,00 | 34.150.919,08 | 46.249.080,92 |
| 1.2.1 | S0256 | Ulteriori Attività di controllo e verifiche da parte di soggetti ed organismi esterni | 22.500.000,00 | 25.000.000,00 | 47.500.000,00 | 47.500.000,00 | 21.430.154,71 | 26.069.845,29 |
| 1.2.1 | S0262 | Spese trasmissione dati | 700.000,00 | 300.000,00 | 400.000,00 | 125.037,30 | 125.037,30 | 274.962,70 |
| 1.2.1 | S0263 | Monitoraggio obbligatorio contratti di fornitura informatici | - | - | - | - | - | - |
| 1.2.1 | S0264 | Spese per il Servizio di Controllo Interno Comunitario | 200.000,00 | - | 200.000,00 | 103.799,12 | 14.942,05 | 88.857,07 |
| 1.2.1 | S0266 | Servizi aggiuntivi per lo sviluppo del SIAN | - | 13.500.000,00 | 13.500.000,00 | 13.500.000,00 | 13.500.000,00 | - |
| 1.2.1 | S0268 | Spese connesse all'attuazione del progetto TELAER | 5.000.000,00 | 570.000,00 | 5.570.000,00 | 5.570.000,00 | 4.738.713,24 | 831.286,76 |
| 1.2.1 | S0269 | Spese connesse allo sviluppo del progetto TELAER | - | - | - | - | - | - |
| 1.2.1 | S0270 | Spese per l'elaborazione di studi, analisi e progetti connessi alle missioni istituzionali dell'AGEA | 50.000,00 | 10.000,00 | 40.000,00 | - | - | 40.000,00 |
| 1.2.1 | S0271 | Spese conseguenti all'applicazione del D. Lgs. 29 marzo 2004, n. 99 | - | - | - | - | - | - |
| 1.2.1 | S0273 | Spese per comunicazioni straordinarie in attuazione della normativa comunitaria | - | - | - | - | - | - |
| 1.2.1 | S0274 | Spese per i controlli di cui al D. Lgs. 286/99 ed all'art. 8, comma 4, del D. Lgs. 165/99 | 624.378,32 | 200.000,00 | 624.378,32 | 541.158,32 | 180,00 | 540.978,32 |
| 1.2.1 | S0275 | Spese per l'attuazione del Regolamento comunitario 485/2008 | 125.000,00 | - | 125.000,00 | 49.796,98 | 6.904,00 | 42.892,98 |
| 1.2.1 | S0276 | Oneri accessori non previsti negli Atti esecutivi AGEA-SIN | - | - | - | - | - | - |
| 1.2.1 | S0277 | Compensi per il Commissario Quale Latte | - | 22.032,75 | 22.032,75 | 22.032,75 | 21.225,00 | 807,75 |
| 1.2.1 | S0278 | Spese per la qualità ed il monitoraggio delle produzioni agroalimentari e della filiera ittica | - | - | - | - | - | - |
| 1.2.1 | S0279 | Fondo per la tracciabilità dei prodotti "olio di oliva" e "olive da tavola" | - | - | - | - | - | - |
| 1.2.1 | S0280 | Spese conseguenti alla proroga dei termini nel settore lattiero-caseario | 5.000.000,00 | - | 5.000.000,00 | 5.000.000,00 | - | 5.000.000,00 |
| | | TOTALE - Uscite per prestazioni istituzionali | 116.299.378,32 | 38.582.032,75 | 154.881.411,07 | 154.311.824,47 | 74.908.471,48 | 79.403.352,99 |
| | | | | | | | | |
| | | <i>Trasferimenti passivi</i> | | | | | | |
| 1.2.2 | S0303 | Interventi a favore del P.V.S. ed assimilati (art. 3 lett. D. legge 14 agosto 1982, n. 610) | - | - | - | - | - | - |
| 1.2.2 | S0306 | Attuazione del programma di aiuto alimentare a favore dei Paesi in via di sviluppo | - | - | - | - | - | - |
| 1.2.2 | S0308 | Spese per interventi autorizzati dall'Unione Europea nel settore briciole-saccarifero | - | - | - | - | - | - |
| 1.2.2 | S0317 | Legge 1 agosto 1986, n. 445 - Chernobyl - Interventi nel settore orofitologico | - | - | - | - | - | - |

XVII LEGISLATURA — DISEGNI DI LEGGE E RELAZIONI — DOCUMENTI

| RESIDUI | | | | | CASSA | | | Differenza rispetto alle previsioni |
|--------------------------|---------------------|-----------------------|---------------|-------------------|------------------------|-----------------------|----------------|-------------------------------------|
| Residui inizio esercizio | Economie su residui | Totali fine esercizio | Pagati | Rimasti da pagare | Residui fine esercizio | Previsioni definitive | Pagamenti | |
| - | - | - | - | - | - | 28.000,00 | 23.603,41 | 4.396,59 |
| - | - | - | - | - | - | 3.800,00 | 3.800,00 | - |
| 507.162,71 | 8.284,71 | 498.878,00 | 91.518,48 | 407.359,52 | 407.359,52 | 823.362,71 | 174.260,17 | 649.102,54 |
| - | - | - | - | - | - | 10.000,00 | - | 10.000,00 |
| - | - | - | - | - | - | - | - | - |
| - | - | - | - | - | - | 4.680,00 | 4.680,00 | - |
| - | - | - | - | - | - | 20.000,00 | 4.660,00 | 15.340,00 |
| - | - | - | - | - | - | - | - | - |
| 40.868,00 | 13.058,00 | 27.810,00 | - | 27.810,00 | 27.810,00 | 40.868,00 | - | 40.868,00 |
| - | - | - | - | - | - | 5.000,00 | - | 5.000,00 |
| - | - | - | - | - | 150.000,00 | 150.000,00 | - | 150.000,00 |
| 88.636,38 | - | 88.636,38 | 88.636,38 | - | 1.097.348,66 | 1.688.636,38 | 327.753,47 | 1.360.882,91 |
| - | - | - | - | - | - | 50.000,00 | - | 50.000,00 |
| - | - | - | - | - | 6.125,59 | 75.000,00 | 68.874,41 | 6.125,59 |
| - | - | - | - | - | - | 32.708,56 | 134.691,44 | 45.308,56 |
| 5.453.643,38 | 754.105,07 | 4.699.538,31 | 3.992.844,54 | 706.693,77 | 3.436.212,03 | 11.934.278,10 | 7.640.355,47 | 4.293.922,63 |
| - | - | - | - | - | - | - | - | - |
| 19.977.605,80 | 9.813.379,12 | 10.164.226,68 | 8.020.537,28 | 2.143.689,40 | 11.006.602,60 | 39.337.471,19 | 25.733.733,61 | 13.603.737,58 |
| - | - | - | - | - | - | - | - | - |
| - | - | - | - | - | - | - | - | - |
| 6.542.829,04 | 1.944.475,75 | 4.598.353,29 | 641.113,32 | 3.957.239,97 | 4.536.843,87 | 8.042.829,04 | 1.561.509,42 | 6.481.319,62 |
| 25.594.028,88 | 1.461.342,40 | 24.132.686,48 | 24.132.687,48 | - | 46.249.080,92 | 105.994.028,88 | 58.283.606,56 | 47.710.422,32 |
| 28.582.401,26 | 5.009.672,47 | 23.572.728,79 | 20.245.582,71 | 3.327.146,08 | 29.396.991,37 | 46.071.842,59 | 41.675.737,42 | 4.398.105,17 |
| 790.257,52 | 504.185,03 | 286.072,49 | 286.072,49 | - | - | 688.072,49 | 411.109,79 | 274.962,70 |
| - | - | - | - | - | - | - | - | - |
| - | - | - | - | - | 88.857,07 | 200.000,00 | 14.942,05 | 185.057,95 |
| 109.034,73 | 109.034,73 | - | - | - | - | 13.609.034,73 | 13.500.000,00 | 109.034,73 |
| 1.550.332,94 | - | 1.550.332,94 | 1.550.332,94 | - | 831.286,76 | 7.120.332,94 | 6.289.046,18 | 831.286,76 |
| 1.500.000,00 | 1.500.000,00 | - | - | - | - | - | - | - |
| 42.000,00 | 42.000,00 | - | - | - | - | 82.000,00 | - | 82.000,00 |
| 3.212.972,09 | 0,09 | 3.212.972,00 | 3.212.972,00 | - | - | 3.212.972,09 | 3.212.972,00 | 0,09 |
| 320.000,00 | 23.350,00 | 296.650,00 | 296.650,00 | - | - | 320.000,00 | 296.650,00 | 23.350,00 |
| 1.903.198,00 | - | 1.903.198,00 | 1.382.393,60 | 520.804,40 | 1.061.782,72 | 2.527.576,32 | 1.382.573,60 | 1.145.002,72 |
| 540,00 | 30,00 | 510,00 | 510,00 | - | 42.892,98 | 125.540,00 | 7.414,00 | 118.126,00 |
| 538.141,04 | 11.420,52 | 526.720,52 | 526.720,52 | - | - | 538.141,04 | 526.720,52 | 11.420,52 |
| 6.091,63 | 99,96 | 5.991,67 | 5.991,67 | - | 907,75 | 27.216,67 | 27.216,67 | - |
| 9.000.000,00 | 6.100.000,00 | 2.900.000,00 | 2.900.000,00 | - | - | 2.900.000,00 | 2.900.000,00 | - |
| 5.000.000,00 | - | 5.000.000,00 | 1.244.266,88 | 3.755.733,12 | 3.755.733,12 | 5.000.000,00 | 1.244.266,88 | 3.755.733,12 |
| - | - | - | - | - | 5.000.000,00 | 5.000.000,00 | - | 5.000.000,00 |
| 84.691.827,13 | 16.705.610,95 | 67.986.216,18 | 56.425.293,61 | 11.560.923,57 | 90.964.276,58 | 201.457.586,79 | 131.333.765,09 | 70.123.821,70 |
| - | - | - | - | - | - | - | - | - |
| 801.740,95 | - | 801.740,95 | - | 801.740,95 | 801.740,95 | 801.740,95 | - | 801.740,95 |
| 1.292.526,70 | - | 1.292.526,70 | 610.790,73 | 681.735,97 | 681.735,97 | 1.292.526,70 | 610.790,73 | 681.735,97 |
| 3.153.389,50 | - | 3.153.389,50 | 730.528,51 | 2.422.860,99 | 2.422.860,99 | 3.153.389,50 | 730.528,51 | 2.422.860,99 |
| 12.997,16 | - | 12.997,16 | - | 12.997,16 | 12.997,16 | 12.997,16 | - | 12.997,16 |

XVII LEGISLATURA — DISEGNI DI LEGGE E RELAZIONI — DOCUMENTI

| CAP | Descrizione Capitolo | COMPETENZA | | Previsioni definitive | Totale impegni | Pagato competenza | Differenza rispetto alle previsioni | |
|-------|---|--|------------------|-----------------------|----------------|-------------------|-------------------------------------|--------------|
| | | Previsioni iniziali competenza | variazioni + / - | | | | Rimasto da pagare | |
| 1.2.2 | S0333 | Spese di trasferimento e spese ausiliarie alle movimentazioni di alcool in ammasso pubblico | - | - | - | - | - | - |
| 1.2.2 | S0339 | Fondo per l'attuazione di interventi e misure nazionali nel settore agricolo e agroalimentare (L.81/06, art.1-bis) | - | - | - | - | - | - |
| 1.2.2 | S0341 | Fondo per la razionalizzazione e la riconversione della produzione bieticolo-saccarifera (L.81/06, art.2) | - | - | - | - | - | - |
| 1.2.2 | S0342 | Interventi a sostegno della riforma dell'OCM ortofrutta - Art.42 - comma 2 - Legge n.222 del 29/11/2007 | - | - | - | - | - | - |
| 1.2.2 | S0343 | Trasferimenti ai soggetti attuatori ai sensi dell'art. 18 della Legge 99/2009 | 6.100.000,00 | - | 6.100.000,00 | 6.100.000,00 | - | 6.100.000,00 |
| | TOTALE - Trasferimenti passivi | 6.100.000,00 | - | 6.100.000,00 | 6.100.000,00 | - | 6.100.000,00 | - |
| | Oneri finanziari | | | | | | | |
| 1.2.3 | S0391 | Interessi passivi | - | - | - | - | - | - |
| 1.2.3 | S0392 | Spese e commissioni bancarie | - | - | - | - | - | - |
| | TOTALE - Oneri finanziari | - | - | - | - | - | - | - |
| | Oneri tributari | | | | | | | |
| 1.2.4 | S0401 | Imposte, tasse e tributi vari | - | - | - | - | - | - |
| 1.2.4 | S0402 | Somme dovute a titolo di IRAP sui compensi corrisposti ai componenti degli organi istituzionali dell'AGEA nonché ai collaboratori | 31.800,00 | - | 31.800,00 | 31.800,00 | 23.415,66 | 8.384,34 |
| 1.2.4 | S0403 | Somme dovute a titolo di ritenute previdenziali ed assistenziali a carico dell'amministrazione sui compensi corrisposti ai componenti degli organi istituzionali dell'AGEA nonché ai collaboratori | 42.700,00 | - | 42.700,00 | 42.700,00 | 27.860,00 | 14.840,00 |
| | TOTALE - Oneri tributari | 74.500,00 | - | 74.500,00 | 74.500,00 | 51.275,66 | 23.224,34 | - |
| | Poste correttive e compensative di entrate correnti | | | | | | | |
| 1.2.5 | S0410 | Spese per il pagamento dell'IVA acquisto e stoccaggio alcool | - | - | - | - | - | - |
| 1.2.5 | S0411 | Restituzioni e rimborsi diversi | 60.000,00 | - | 60.000,00 | 3.380,32 | 3.380,32 | 56.619,68 |
| 1.2.5 | S0412 | Somme da accreditare a titolo di pagamento di IVA alla contabilità speciale di tesoreria intestata all'AGEA per aiuti e interventi comunitari | - | - | - | - | - | - |
| 1.2.5 | S0413 | Restituzioni a favore dell'Autorità Giudiziaria | - | - | - | - | - | - |
| | TOTALE - Poste correttive e compensative di entrate correnti | 60.000,00 | - | 60.000,00 | 3.380,32 | 3.380,32 | - | 56.619,68 |
| | Uscite non classificabili in altre voci | | | | | | | |
| 1.2.6 | S0431 | Spese per liti, arbitraggi, risarcimenti ed accessori | 2.500.000,00 | 800.000,00 | 3.300.000,00 | 3.121.011,28 | 3.121.011,28 | 178.988,72 |
| 1.2.6 | S0432 | Fondo di riserva per spese di funzionamento dell'ente | 1.500.000,00 | - | 1.500.000,00 | - | - | 1.500.000,00 |
| 1.2.6 | S0435 | Accantonamenti a copertura di contenziosi in essere in materia di interventi nazionali pregressi | - | - | - | - | - | - |
| 1.2.6 | S0436 | Riduzioni sulle spese da versare al bilancio dello Stato | 1.225.641,76 | 467.209,38 | 1.692.851,14 | 1.692.851,14 | 1.692.851,14 | - |
| | TOTALE - Uscite non classificabili in altre voci | 5.225.641,76 | 1.267.209,38 | 6.492.851,14 | 4.813.862,42 | 4.813.862,42 | - | 1.678.988,72 |
| | TOTALE INTERVENTI DIVERSI | 127.759.520,08 | 39.849.242,13 | 167.608.762,21 | 165.303.567,21 | 79.776.989,88 | 85.526.577,33 | 2.305.195,00 |
| 1.4 | ONERI COMUNI | | | | | | | |
| | Accantonamento per il riallineamento di fine rapporto | | | | | | | |
| 1.4.2 | S0501 | Accantonamento per il trattamento di fine rapporto | 602.957,97 | 108.553,03 | 711.511,00 | - | - | 711.511,00 |
| 1.4.2 | S0502 | Accantonamento per l'indennità di anzianità | 117.834,10 | 558.540,93 | 676.375,03 | - | - | 676.375,03 |
| | TOTALE - Accantonamento per il trattamento di fine rapporto | 720.792,07 | 667.093,96 | 1.387.886,03 | - | - | - | 1.387.886,03 |
| | TOTALE ONERI COMUNI | 720.792,07 | 667.093,96 | 1.387.886,03 | - | - | - | 1.387.886,03 |
| | TOTALE TITOLO I - USCITE CORRENTI | 159.112.166,11 | 38.417.656,91 | 197.529.823,02 | 191.879.676,74 | 97.490.186,21 | 94.389.490,53 | 5.650.146,28 |
| | TITOLO II - Uscite in conto capitale | | | | | | | |
| 2.1 | Investimenti | | | | | | | |
| | Partecipazioni ed acquisto di valori mobiliari | | | | | | | |

XVII LEGISLATURA — DISEGNI DI LEGGE E RELAZIONI — DOCUMENTI

[illegible]

XVII LEGISLATURA — DISEGNI DI LEGGE E RELAZIONI — DOCUMENTI

| CAP | Descrizione Capitolo | COMPETENZA | | Previsioni definitive | Totale impegni | Pagato competenza | Differenza rispetto | |
|-------|---|--------------------------------|------------------|-----------------------|----------------|-------------------|---------------------|-----------------|
| | | Previsioni iniziali competenza | variazioni + / - | | | | Rimasto da pagare | alle previsioni |
| 2.1.3 | S0611 Conferimenti e quote di partecipazione al patrimonio di altri Enti | - | - | - | - | - | - | - |
| | TOTALE - Partecipazioni ed acquisto di valori mobiliari | - | - | - | - | - | - | - |
| | Indennità di anzianità e similari al personale cessato di servizio | | | | | | | |
| 2.1.5 | S0631 Oneri relativi alle liquidazioni del trattamento di fine rapporto | 150.000,00 | - | 150.000,00 | 150.000,00 | 57.834,56 | 92.165,44 | - |
| 2.1.5 | S0632 Oneri relativi alle liquidazioni del trattamento di indennità di anzianità | 800.000,00 | - 268.844,15 | 531.155,85 | 531.155,85 | 231.155,85 | 300.000,00 | - |
| | TOTALE - Indennità di anzianità e similari al personale cessato di servizio | 950.000,00 | - 268.844,15 | 681.155,85 | 681.155,85 | 288.990,41 | 392.165,44 | - |
| | TOTALE INVESTIMENTI | 950.000,00 | - 268.844,15 | 681.155,85 | 681.155,85 | 288.990,41 | 392.165,44 | - |
| | TOTALE TITOLO II - USCITE IN CONTO CAPITALE | 950.000,00 | - 268.844,15 | 681.155,85 | 681.155,85 | 288.990,41 | 392.165,44 | - |
| | TITOLO IV - PARTITE DI GIRO | | | | | | | |
| 4.1 | Uscite aventi natura di partite di giro | | | | | | | |
| 4.1.1 | S0553 Somme somministrate al cassiere | 25.822,84 | - | 25.822,84 | 25.822,84 | 25.822,84 | - | - |
| 4.1.1 | S0554 Restituzioni alla contabilità comunitaria di somme erroneamente versate alla contabilità nazionale | 100.000,00 | - | 100.000,00 | 64.919,01 | 64.919,01 | - | 35.080,99 |
| 4.1.1 | S0555 Uscite a seguito di atti di pignoramento sul conto di Tesoreria Centrale dello Stato n. 20082 | 2.000.000,00 | - | 2.000.000,00 | 64.004,88 | 64.004,88 | - | 1.935.995,12 |
| 4.1.1 | S0557 Spese per l'aggiornamento dell'anagrafe nazionale bovina | - | - | - | - | - | - | - |
| 4.1.1 | S0558 Spese per l'attuazione dei rapporti convenzionali per i controlli di qualità sui prodotti ortofrutticoli | - | - | - | - | - | - | - |
| 4.1.1 | S0559 Spese per la regolazione delle prestazioni effettuate dalle società partecipate sulla base di rapporti contrattuali con altri Enti pubblici | - | 1.034.684,41 | 1.034.684,41 | 1.034.679,61 | 564.684,41 | 449.995,20 | 4,92 |
| 4.1.1 | S0560 Spese per gli Organismi Pagatori Regionali | - | - | - | - | - | - | - |
| 4.1.1 | S0561 Spese per il funzionamento del Consorzio Anagrafi Animali (L.81/06, art.2) | 1.000.000,00 | - | 1.000.000,00 | 1.000.000,00 | 1.000.000,00 | - | - |
| 4.1.1 | S0562 Spese per l'attuazione del contratto di gemellaggio con la Repubblica Bulgara | - | 8.882,62 | 8.882,62 | - | - | - | 8.882,62 |
| 4.1.1 | S0563 Versamenti per ritenute erariali su compensi e onorari | 130.956,00 | - | 130.956,00 | 105,19 | 105,19 | - | 130.850,81 |
| 4.1.1 | S0564 Versamenti per ritenute previdenziali su compensi e onorari | 141.886,00 | - | 141.886,00 | - | - | - | 141.886,00 |
| | TOTALE - Uscite aventi natura di partite di giro | 3.398.664,84 | 1.043.567,03 | 4.442.231,87 | 2.189.531,53 | 1.739.536,33 | 449.995,20 | 2.252.700,34 |
| | TOTALE TITOLO IV - PARTITE DI GIRO | 3.398.664,84 | 1.043.567,03 | 4.442.231,87 | 2.189.531,53 | 1.739.536,33 | 449.995,20 | 2.252.700,34 |
| | TOTALE ESERCIZIO 2011 | 163.460.830,95 | 39.192.379,79 | 202.653.210,74 | 194.750.364,12 | 99.518.712,95 | 95.231.651,17 | 7.902.846,62 |

XVII LEGISLATURA — DISEGNI DI LEGGE E RELAZIONI — DOCUMENTI

| RESIDUI | | | | | | CASSA | | |
|--------------------------|---------------------|-----------------------|---------------|-------------------|------------------------|-----------------------|----------------|-------------------------------------|
| Residui inizio esercizio | Economie su residui | Totali fine esercizio | Pagati | Rimasti da pagare | Residui fine esercizio | Previsioni definitive | Pagamenti | Differenza rispetto alle previsioni |
| 128.625,00 | - | 128.625,00 | - | 128.625,00 | 128.625,00 | 128.625,00 | - | 128.625,00 |
| 128.625,00 | - | 128.625,00 | - | 128.625,00 | 128.625,00 | 128.625,00 | - | 128.625,00 |
| - | - | - | - | - | 92.165,44 | 150.000,00 | 57.834,56 | 92.165,44 |
| - | - | - | - | - | 300.000,00 | 531.155,85 | 231.155,85 | 300.000,00 |
| - | - | - | - | - | 392.165,44 | 681.155,85 | 288.990,41 | 392.165,44 |
| 128.625,00 | - | 128.625,00 | - | 128.625,00 | 520.790,44 | 809.780,85 | 288.990,41 | 520.790,44 |
| 128.625,00 | - | 128.625,00 | - | 128.625,00 | 520.790,44 | 809.780,85 | 288.990,41 | 520.790,44 |
| - | - | - | - | - | - | 25.822,84 | 25.822,84 | - |
| 6.607,08 | - | 6.607,08 | 6.607,08 | - | - | 106.607,08 | 71.526,09 | 35.080,99 |
| 986.111,25 | 986.111,25 | - | - | - | - | 2.986.111,25 | 64.004,88 | 2.922.106,37 |
| 82.162,04 | - | 82.162,04 | - | 82.162,04 | 82.162,04 | 82.162,04 | - | 82.162,04 |
| - | - | - | - | - | - | - | - | - |
| 395.477,34 | 395.477,34 | - | - | - | 449.995,20 | 1.430.161,75 | 584.684,41 | 845.477,34 |
| 535.808,37 | 535.808,37 | - | - | - | - | 535.808,37 | - | 535.808,37 |
| - | - | - | - | - | - | 1.000.000,00 | 1.000.000,00 | - |
| 67.686,44 | 48.561,44 | 19.125,00 | 19.125,00 | - | - | 76.569,06 | 19.125,00 | 57.444,06 |
| - | - | - | - | - | - | 130.956,00 | 105,19 | 130.850,81 |
| - | - | - | - | - | - | 141.886,00 | - | 141.886,00 |
| 2.073.852,52 | 1.965.958,40 | 107.894,12 | 25.732,08 | 82.162,04 | 532.157,24 | 6.516.084,39 | 1.765.268,41 | 4.750.815,98 |
| 2.073.852,52 | 1.965.958,40 | 107.894,12 | 25.732,08 | 82.162,04 | 532.157,24 | 6.516.084,39 | 1.765.268,41 | 4.750.815,98 |
| 185.213.296,78 | 64.390.144,31 | 120.823.152,47 | 78.824.312,33 | 41.998.841,14 | 137.230.492,31 | 312.062.768,69 | 178.343.025,28 | 133.719.743,41 |

PAGINA BIANCA

RENDICONTO FINANZIARIO DECISIONALE ENTRATE-USCITE

PAGINA BIANCA

XVII LEGISLATURA — DISEGNI DI LEGGE E RELAZIONI — DOCUMENTI

Rendiconto Finanziario Decisionale - ENTRATE

Elaborazione del : 09/05/12 EGE : 2011

| Codice | Denominazione | ANNO FINANZIARIO 2011 | | | ANNO FINANZIARIO 2010 | | |
|--------|--|-----------------------|------------------------------|------------------------|-----------------------|------------------------------|------------------------|
| | | Residui | Competenza (Accertamenti) | Cassa (Riscossioni) | Residui | Competenza (Accertamenti) | Cassa (Riscossioni) |
| | <i>Avanzo di amministrazione presunto</i> | | 0,00 | 0,00 | | | |
| | <i>Fondo iniziale di cassa presunto</i> | | | | | | |
| 01 | Area Coordinamento | | | | | | |
| 1.0.0 | TITOLO I - Entrate Correnti | | | | | | |
| 1.1.0 | Entrate contributive | | | | | | |
| 1.1.1 | Aliquote contributive a carico dei datori di lavoro a/o degli iscritti | | | | | | |
| 1.1.2 | Quote di partecipazione degli iscritti all'opera di particolari gestioni | | | | | | |
| 1.2.0 | Entrate derivanti da trasferimenti correnti | | | | | | |
| 1.2.1 | Trasferimenti da parte dello stato | 25.483.823,00 | 0,00 | 0,00 | 27.430.754,12 | 0,00 | 0,00 |
| 1.2.2 | Trasferimenti da parte delle Regioni | | | | | | |
| 1.2.3 | Trasferimenti da parte dei Comuni e delle Province | | | | | | |
| 1.2.4 | Trasferimenti da parte di altri Enti del settore pubblico | | | | | | |
| 1.3.0 | Altre entrate | | | | | | |
| 1.3.1 | Entrate derivanti dalla vendita di beni e dalla prestazione di servizi | 0,00 | 1.179.328,72 | 0,00 | | | |
| 1.3.2 | Redditi e proventi patrimoniali | | | | | | |
| 1.3.3 | Poste correttive e compensative di uscite correnti | 7.000,00 | 0,00 | 0,00 | 7.000,00 | 0,00 | 0,00 |
| 1.3.4 | Entrate non classificabili in altre voci | 49.224,59 | 2.551.300,61 | 2.592.028,12 | 49.224,59 | 0,00 | 0,00 |
| TOTALE | TITOLO I - Entrate Correnti | 25.540.047,59 | 3.730.629,33 | 2.592.028,12 | 27.486.978,71 | 0,00 | 0,00 |
| | Area Coordinamento | | | | | | |

XVII LEGISLATURA — DISEGNI DI LEGGE E RELAZIONI — DOCUMENTI

Rendiconto Finanziario Decisionale - ENTRATE

Elaborazione del : 09/05/12

EGE : 2011

| Codice | Denominazione | ANNO FINANZIARIO 2011 | | | | ANNO FINANZIARIO 2010 | | | |
|--------|---|-----------------------|------------------------------|------------------------|---------|------------------------------|------------------------|--|--|
| | | Residui | Competenza (Accertamenti) | Cassa (Riscossioni) | Residui | Competenza (Accertamenti) | Cassa (Riscossioni) | | |
| 02 | Ufficio Monocratico Organismo Pagatore | | | | | | | | |
| 1.0.0 | TITOLO I - Entrate Correnti | | | | | | | | |
| 1.1.0 | Entrate contributive | | | | | | | | |
| 1.1.1 | Aliquote contributive a carico dei datori di lavoro e/o degli iscritti | | | | | | | | |
| 1.1.2 | Quote di partecipazione degli iscritti all'onere di particolari gestioni | | | | | | | | |
| 1.2.0 | Entrate derivanti da trasferimenti correnti | | | | | | | | |
| 1.2.1 | Trasferimenti da parte dello stato | 0,00 | 45.480.124,38 | 42.975.174,88 | 0,00 | 57.505.885,37 | 57.505.885,37 | | |
| 1.2.2 | Trasferimenti da parte delle Regioni | | | | | | | | |
| 1.2.3 | Trasferimenti da parte dei Comuni e delle Provincie | | | | | | | | |
| 1.2.4 | Trasferimenti da parte di altri Enti del settore pubblico | | | | | | | | |
| 1.3.0 | Altre entrate | | | | | | | | |
| 1.3.1 | Entrate derivanti dalla vendita di beni e dalla prestazione di servizi | | | | | | | | |
| 1.3.2 | Redditi e proventi patrimoniali | | | | | | | | |
| 1.3.3 | Poste correttive e compensative di uscite correnti | | | | | | | | |
| 1.3.4 | Entrate non classificabili in altre voci | | | | | | | | |
| TOTALE | TITOLO I - Entrate Correnti | 0,00 | 45.480.124,38 | 42.975.174,88 | 0,00 | 57.505.885,37 | 57.505.885,37 | | |

XVII LEGISLATURA — DISEGNI DI LEGGE E RELAZIONI — DOCUMENTI

Rendiconto Finanziario Decisionale - ENTRATE

Elaborazione del : 09/05/12 EGE : 2011

| Codice | Denominazione | ANNO FINANZIARIO 2011 | | | ANNO FINANZIARIO 2010 | | |
|--------|--|-----------------------|------------------------------|------------------------|-----------------------|------------------------------|------------------------|
| | | Residui | Competenza (Accertamenti) | Cassa (Riscossioni) | Residui | Competenza (Accertamenti) | Cassa (Riscossioni) |
| | Ufficio Monocratico Organismo Pagatore 02 | | | | | | |
| | 03 Area Amministrativa | | | | | | |
| 1.0.0 | TITOLO I - Entrate Correnti | | | | | | |
| 1.1.0 | Entrate contributive | | | | | | |
| 1.1.1 | Aliquote contributive a carico dei datori di lavoro e/o degli iscritti | | | | | | |
| 1.1.2 | quote di partecipazione degli iscritti all'onere di particolari gestioni | | | | | | |
| 1.2.0 | Entrate derivanti da trasferimenti correnti | | | | | | |
| 1.2.1 | Trasferimenti da parte dello stato | 0,00 | 8.943.810,44 | 8.943.810,44 | 0,00 | 12.705.537,49 | 12.705.537,49 |
| 1.2.2 | Trasferimenti da parte delle Regioni | | | | | | |
| 1.2.3 | Trasferimenti da parte dei Comuni e delle Province | | | | | | |
| 1.2.4 | Trasferimenti da parte di altri Enti del settore pubblico | | | | | | |
| 1.3.0 | Altre entrate | | | | | | |
| 1.3.1 | Entrate derivanti dalla vendita di beni e dalla prestazione di servizi | 0,00 | 2.378.003,26 | 2.378.003,26 | 0,00 | 646.492,81 | 646.492,81 |
| 1.3.2 | Redditi e proventi patrimoniali | 2.740.852,79 | 1.009.020,56 | 3.362.999,14 | 549.060,76 | 2.808.817,08 | 617.025,05 |
| 1.3.3 | Poste correttive e compensative di uscite correnti | 52.910.012,87 | 1.443.467,79 | 1.443.467,79 | 52.881.371,92 | 512.643,77 | 484.002,62 |
| 1.3.4 | Entrate non classificabili in altre voci | 577.794,29 | 5.479.073,68 | 5.292.765,09 | 832.944,87 | 1.404.190,14 | 1.659.340,72 |

Rendiconto Finanziario Decisionale - ENTRATE

Elaborazione del : 09/05/12 EGE : 2011

| Codice | Denominazione | ANNO FINANZIARIO 2011 | | | | ANNO FINANZIARIO 2010 | | | |
|--------|--|-----------------------|------------------------------|------------------------|---------------|------------------------------|------------------------|---------|------------------------------|
| | | Residui | Competenza (Accertamenti) | Cassa (Riscossioni) | Residui | Competenza (Accertamenti) | Cassa (Riscossioni) | Residui | Competenza (Accertamenti) |
| | TOTALE TITOLO I - Entrate Correnti 03 | 56.228.659,95 | 19.253.375,73 | 21.421.045,72 | 54.263.377,55 | 18.077.681,29 | 16.112.398,39 | | |
| | Area Amministrativa | | | | | | | | |
| 04 | Area Autorizzazione Pagamenti | | | | | | | | |
| 1.0.0 | TITOLO I - Entrate Correnti | | | | | | | | |
| 1.1.0 | Entrate contributive | | | | | | | | |
| 1.1.1 | Aliquote contributive a carico dei datori di lavoro e/o degli iscritti | | | | | | | | |
| 1.1.2 | Quota di partecipazione degli iscritti all'onere di particolari gestioni | | | | | | | | |
| 1.2.0 | Entrate derivanti da trasferimenti correnti | | | | | | | | |
| 1.2.1 | Trasferimenti da parte dello stato | 5.000.000,00 | 59.464.523,10 | 64.464.523,10 | 0,00 | 82.595.774,77 | 77.595.774,77 | | |
| 1.2.2 | Trasferimenti da parte delle Regioni | | | | | | | | |
| 1.2.3 | Trasferimenti da parte dei Comuni e delle Province | | | | | | | | |
| 1.2.4 | Trasferimenti da parte di altri Enti del settore pubblico | | | | | | | | |
| 1.3.0 | Altre entrate | | | | | | | | |
| 1.3.1 | Entrate derivanti dalla vendita di beni e dalla prestazione di servizi | 0,00 | 10.000.000,00 | 10.000.000,00 | | | | | |
| 1.3.2 | Redditi e proventi patrimoniali | | | | | | | | |
| 1.3.3 | Poste correttive e compensative di uscite correnti | 41.766.954,63 | 0,00 | 0,00 | 41.766.954,63 | 0,00 | 0,00 | | |

Rendiconto Finanziario Decisionale - ENTRATE

Elaborazione del : 09/05/12

EGE : 2011

| Codice | Denominazione | ANNO FINANZIARIO 2011 | | | ANNO FINANZIARIO 2010 | | |
|--------|--|-----------------------|------------------------------|------------------------|-----------------------|------------------------------|------------------------|
| | | Residui | Competenza (Accertamenti) | Cassa (Riscossioni) | Residui | Competenza (Accertamenti) | Cassa (Riscossioni) |
| 1.3.3 | Entrate non classificabili in altre voci | | | | | | |
| | TOTALE TITOLO I - Entrate Correnti | | | | | | |
| | 04 Area Autorizzazione Pagamenti | 46.766.954,63 | 69.464.523,10 | 74.464.523,10 | 41.766.954,63 | 82.595.774,77 | 77.595.774,77 |
| 05 | Area Controlli | | | | | | |
| 1.0.0 | TITOLO I - Entrate Correnti | | | | | | |
| 1.1.0 | Entrate contributive | | | | | | |
| 1.1.1 | Aliquote contributive a carico dei datori di lavoro e/o degli iscritti | | | | | | |
| 1.1.2 | Quote di partecipazione degli iscritti all'onere di particolari gestioni | | | | | | |
| 1.2.0 | Entrate derivanti da trasferimenti correnti | | | | | | |
| 1.2.1 | Trasferimenti da parte dello stato | 0,00 | 10.816.392,58 | 10.816.392,58 | 0,00 | 15.365.719,37 | 15.365.719,37 |
| 1.2.2 | Trasferimenti da parte delle Regioni | | | | | | |
| 1.2.3 | Trasferimenti da parte dei Comuni e delle Province | | | | | | |
| 1.2.4 | Trasferimenti da parte di altri Enti del settore pubblico | | | | | | |
| 1.3.0 | Altre entrate | | | | | | |
| 1.3.1 | Entrate derivanti dalla vendita di beni e dalla prestazione di servizi | | | | | | |
| 1.3.2 | Redditi e proventi patrimoniali | | | | | | |

Rendiconto Finanziario Decisionale - ENTRATE

Elaborazione del : 09/05/12 EGE : 2011

| Codice | Denominazione | ANNO FINANZIARIO 2011 | | | ANNO FINANZIARIO 2010 | | |
|--------|--|-----------------------|------------------------------|------------------------|-----------------------|------------------------------|------------------------|
| | | Residui | Competenza (Accertamenti) | Cassa (Riscossioni) | Residui | Competenza (Accertamenti) | Cassa (Riscossioni) |
| 1.3.3 | Poste correttive e compensative di uscite correnti | | | | | | |
| 1.3.4 | Entrate non classificabili in altre voci | | | | | | |
| | TOTALE TITOLO I - Entrate Correnti 05 | 0,00 | 10.816.392,58 | 10.816.392,58 | 0,00 | 15.365.719,37 | 15.365.719,37 |
| | Area Controlli | | | | | | |
| | TOTALE GENERALE TITOLO I - Entrate Correnti | 128.535.562,17 | 148.745.045,12 | 152.269.164,40 | 123.517.310,89 | 173.545.060,80 | 166.579.778,20 |
| 01 | Area Coordinamento | | | | | | |
| 2.0.0 | TITOLO II - ENTRATE IN CONTO CAPITALE | | | | | | |
| 2.1.0 | Entrate per alienazione di beni patrimoniali e riscossione dei crediti | | | | | | |
| 2.1.1 | alienazione di immobili e diritti reali | | | | | | |
| 2.1.2 | Alienazione di immobilizzazioni tecniche | | | | | | |
| 2.1.3 | Realizzo di valori mobiliari | | | | | | |
| 2.1.4 | Riscossione di crediti | | | | | | |
| 2.2.0 | Entrate derivanti da trasferimenti in conto capitale | | | | | | |
| 2.2.1 | trasferimenti dallo stato | | | | | | |

Rendiconto Finanziario Decisionale - ENTRATE

Elaborazione del : 09/05/12 EGE : 2011

| Codice | Denominazione | ANNO FINANZIARIO 2011 | | | ANNO FINANZIARIO 2010 | | |
|--------|--|-----------------------|------------------------------|------------------------|-----------------------|------------------------------|------------------------|
| | | Residui | Competenza (Accertamenti) | Cassa (Riscossioni) | Residui | Competenza (Accertamenti) | Cassa (Riscossioni) |
| 2.2.2 | Trasferimenti dalle Regioni | | | | | | |
| 2.2.3 | Trasferimenti da Comuni e Provincie | | | | | | |
| 2.2.4 | Trasferimenti da altri Enti del settore pubblico | | | | | | |
| 2.3.0 | Accensione di prestiti | | | | | | |
| 2.3.1 | Assunzione di mutui | | | | | | |
| 2.3.2 | Assunzione di altri debiti finanziari | | | | | | |
| 2.3.3 | Accensione di prestiti | | | | | | |
| TOTALE | TITOLO II - ENTRATE IN CONTO CAPITALE | | | | | | |
| | Area Coordinamento | | | | | | |
| 02 | Ufficio Monocratico Organismo Pagatore | | | | | | |
| 2.0.0 | TITOLO II - ENTRATE IN CONTO CAPITALE | | | | | | |
| 2.1.0 | Entrate per alienazione di beni patrimoniali e riscossione dei crediti | | | | | | |
| 2.1.1 | alienazione di immobili e diritti reali | | | | | | |
| 2.1.2 | Alienazione di immobilizzazioni tecniche | | | | | | |
| 2.1.3 | Realizzo di valori mobiliari | | | | | | |

Rendiconto Finanziario Decisionale - ENTRATE

Elaborazione del : 09/05/12 , EGE : 2011

| Codice | Denominazione | ANNO FINANZIARIO 2011 | | | ANNO FINANZIARIO 2010 | | |
|--------|--|-----------------------|------------------------------|------------------------|-----------------------|------------------------------|------------------------|
| | | Residui | Competenza (Accertamenti) | Cassa (Riscossioni) | Residui | Competenza (Accertamenti) | Cassa (Riscossioni) |
| 2.1.4 | Riscossione di crediti | | | | | | |
| 2.2.0 | Entrate derivanti da trasferimenti in conto capitale | | | | | | |
| 2.2.1 | Trasferimenti dallo stato | | | | | | |
| 2.2.2 | Trasferimenti dalle Regioni | | | | | | |
| 2.2.3 | Trasferimenti da Comuni e Province | | | | | | |
| 2.2.4 | Trasferimenti da altri Enti del settore pubblico | | | | | | |
| 2.3.0 | Accensione di prestiti | | | | | | |
| 2.3.1 | Assunzione di mutui | | | | | | |
| 2.3.2 | Assunzione di altri debiti finanziari | | | | | | |
| 2.3.3 | Accensione di prestiti | | | | | | |
| | TOTALE TITOLO II - ENTRATE IN CONTO CAPITALE | | | | | | |
| | 02 | | | | | | |
| | Ufficio Monocratico Organismo Pagatore | | | | | | |
| 03 | Area Amministrativa | | | | | | |
| 2.0.0 | TITOLO II - ENTRATE IN CONTO CAPITALE | | | | | | |
| 2.1.0 | Entrate per alienazione di beni patrimoniali e riscossione dei crediti | | | | | | |
| 2.1.1 | alienazione di immobili e diritti reali | | | | | | |

Rendiconto Finanziario Decisionale - ENTRATE

Elaborazione del : 09/05/12

EGE : 2011

| Codice | Denominazione | ANNO FINANZIARIO 2011 | | | ANNO FINANZIARIO 2010 | | |
|--------|--|-----------------------|------------------------------|------------------------|-----------------------|------------------------------|------------------------|
| | | Residui | Competenza (Accertamenti) | Cassa (Riscossioni) | Residui | Competenza (Accertamenti) | Cassa (Riscossioni) |
| 2.1.2 | Alienazione di immobilizzazioni tecniche | | | | | | |
| 2.1.3 | Realizzo di valori mobiliari | | | | | | |
| 2.1.4 | Riscossione di crediti | | | | | | |
| 2.2.0 | Entrate derivanti da trasferimenti in conto capitale | | | | | | |
| 2.2.1 | Trasferimenti dallo stato | | | | | | |
| 2.2.2 | Trasferimenti dalle Regioni | | | | | | |
| 2.2.3 | Trasferimenti da Comuni e Provincie | | | | | | |
| 2.2.4 | Trasferimenti da altri Enti del settore pubblico | 3.000.000,00 | 1.151.353,79 | 4.151.353,79 | 3.000.000,00 | 17.200,00 | 17.200,00 |
| 2.3.0 | Accensione di prestiti | | | | | | |
| 2.3.1 | Assunzione di mutui | | | | | | |
| 2.3.2 | Assunzione di altri debiti finanziari | | | | | | |
| 2.3.3 | Accensione di prestiti | | | | | | |
| | TOTALE TITOLO II - ENTRATE IN CONTO CAPITALE | 3.000.000,00 | 1.151.353,79 | 4.151.353,79 | 3.000.000,00 | 17.200,00 | 17.200,00 |
| | Area Amministrativa | | | | | | |
| 04 | Area Autorizzazione Pagamenti | | | | | | |
| 2.0.0 | TITOLO II - ENTRATE IN CONTO CAPITALE | | | | | | |
| 2.1.0 | Entrate per alienazione di beni | | | | | | |

Rendiconto Finanziario Decisionale - ENTRATE

Elaborazione del : 09/05/12

EGE : 2011

| Codice | Denominazione | ANNO FINANZIARIO 2011 | | | ANNO FINANZIARIO 2010 | | |
|--------|--|-----------------------|------------------------------|------------------------|-----------------------|------------------------------|------------------------|
| | | Residui | Competenza (Accertamenti) | Cassa (Riscossioni) | Residui | Competenza (Accertamenti) | Cassa (Riscossioni) |
| | patrimoniali e riscossione dei crediti | | | | | | |
| 2.1.1 | alienazione di immobili e diritti reali | | | | | | |
| 2.1.2 | alienazione di immobilizzazioni tecniche | | | | | | |
| 2.1.3 | Realizzo di valori mobiliari | | | | | | |
| 2.1.4 | Riscossione di crediti | | | | | | |
| 2.2.0 | Entrate derivanti da trasferimenti in conto capitale | | | | | | |
| 2.2.1 | Trasferimenti dallo stato | | | | | | |
| 2.2.2 | Trasferimenti dalle Regioni | | | | | | |
| 2.2.3 | Trasferimenti da Comuni e Province | | | | | | |
| 2.2.4 | Trasferimenti da altri Enti del settore pubblico | | | | | | |
| 2.3.0 | Accensione di prestiti | | | | | | |
| 2.3.1 | Assunzione di mutui | | | | | | |
| 2.3.2 | Assunzione di altri debiti finanziari | | | | | | |
| 2.3.3 | Accensione di prestiti | | | | | | |
| | TOTALE TITOLO II - ENTRATE IN CONTO CAPITALE | | | | | | |
| | Area Autorizzazione Pagamenti | | | | | | |
| 05 | Area Controlli | | | | | | |

04

Rendiconto Finanziario Decisionale - ENTRATE

Elaborazione del : 09/05/12 EGE : 2011

| Codice | Denominazione | ANNO FINANZIARIO 2011 | | | ANNO FINANZIARIO 2010 | | |
|--------|--|-----------------------|------------------------------|------------------------|-----------------------|------------------------------|------------------------|
| | | Residui | Competenza (Accertamenti) | Cassa (Riscossioni) | Residui | Competenza (Accertamenti) | Cassa (Riscossioni) |
| | TITOLO II - ENTRATE IN CONTO CAPITALE | | | | | | |
| 2.1.0 | Entrate per alienazione di beni patrimoniali e riscossione dei crediti | | | | | | |
| 2.1.1 | alienazione di immobili e diritti reali | | | | | | |
| 2.1.2 | Alienazione di immobilizzazioni tecniche | | | | | | |
| 2.1.3 | Realizzo di valori mobiliari | | | | | | |
| 2.1.4 | Riscossione di crediti | | | | | | |
| 2.2.0 | Entrate derivanti da trasferimenti in conto capitale | | | | | | |
| 2.2.1 | Trasferimenti dallo stato | | | | | | |
| 2.2.2 | Trasferimenti dalle Regioni | | | | | | |
| 2.2.3 | Trasferimenti da Comuni e Province | | | | | | |
| 2.2.4 | Trasferimenti da altri Enti del settore pubblico | | | | | | |
| 2.3.0 | Accensione di prestiti | | | | | | |
| 2.3.1 | Assunzione di mutui | | | | | | |
| 2.3.2 | Assunzione di altri debiti finanziari | | | | | | |
| 2.3.3 | Accensione di prestiti | | | | | | |
| TOTALE | TITOLO II - ENTRATE IN CONTO CAPITALE | | | | | | |
| | 05 | | | | | | |

Rendiconto Finanziario Decisionale - ENTRATE

Elaborazione del : 09/05/12 EGE : 2011

| Codice | Denominazione | ANNO FINANZIARIO 2011 | | | ANNO FINANZIARIO 2010 | | |
|--------|---|-----------------------|------------------------------|------------------------|-----------------------|------------------------------|------------------------|
| | | Residui | Competenza (Accertamenti) | Cassa (Riscossioni) | Residui | Competenza (Accertamenti) | Cassa (Riscossioni) |
| | Area Controlli | | | | | | |
| | TITOLO II - ENTRATE IN CONTO CAPITALE | 3.000.000,00 | 1.151.353,79 | 4.151.353,79 | 3.000.000,00 | 17.200,00 | 17.200,00 |
| | TOTALE GENERALE | | | | | | |
| | Area Coordinamento | | | | | | |
| 01 | Area Coordinamento | | | | | | |
| 3.0.0 | TITOLO III - GESTIONI SPECIALI | | | | | | |
| 3.1.0 | Gestione speciale a | | | | | | |
| 3.1.1 | Gestione speciale a | | | | | | |
| | TOTALE TITOLO III - GESTIONI SPECIALI | | | | | | |
| | Area Coordinamento | | | | | | |
| 02 | Ufficio Monocratico Organismo Pagatore | | | | | | |
| 3.0.0 | TITOLO III - GESTIONI SPECIALI | | | | | | |
| 3.1.0 | Gestione speciale a | | | | | | |
| 3.1.1 | Gestione speciale a | | | | | | |

Rendiconto Finanziario Decisionale - ENTRATE

Elaborazione del : 09/05/12 EGE : 2011

| Codice | Denominazione | ANNO FINANZIARIO 2011 | | | ANNO FINANZIARIO 2010 | | |
|--------|--|-----------------------|------------------------------|------------------------|-----------------------|------------------------------|------------------------|
| | | Residui | Competenza (Accertamenti) | Cassa (Riscossioni) | Residui | Competenza (Accertamenti) | Cassa (Riscossioni) |
| 02 | TOTALE TITOLO III - GESTIONI SPECIALI | | | | | | |
| | Ufficio Monocratico Organismo Pagatore | | | | | | |
| | 03 Area Amministrativa | | | | | | |
| | 3.0.0 TITOLO III - GESTIONI SPECIALI | | | | | | |
| | 3.1.0 Gestione speciale a | | | | | | |
| 03 | Gestione speciale a | | | | | | |
| | TOTALE TITOLO III - GESTIONI SPECIALI | | | | | | |
| | Area Amministrativa | | | | | | |
| | 04 Area Autorizzazione Pagamenti | | | | | | |
| | 3.0.0 TITOLO III - GESTIONI SPECIALI | | | | | | |
| 04 | 3.1.0 Gestione speciale a | | | | | | |
| | Gestione speciale a | | | | | | |
| | TOTALE TITOLO III - GESTIONI SPECIALI | | | | | | |
| | Area Autorizzazione Pagamenti | | | | | | |
| | 05 Area Controlli | | | | | | |
| 3.1.1 | 3.0.0 TITOLO III - GESTIONI SPECIALI | | | | | | |
| | 3.1.0 Gestione speciale a | | | | | | |
| | Gestione speciale a | | | | | | |

Rendiconto Finanziario Decisionale - ENTRATE

Elaborazione del : 09/05/12 EGE : 2011

| Codice | Denominazione | ANNO FINANZIARIO 2011 | | | ANNO FINANZIARIO 2010 | | |
|--------|--|-----------------------|------------------------------|------------------------|-----------------------|------------------------------|------------------------|
| | | Residui | Competenza (Accertamenti) | Cassa (Riscossioni) | Residui | Competenza (Accertamenti) | Cassa (Riscossioni) |
| 3.1.1 | Gestione speciale a | | | | | | |
| | TOTALE TITOLO III - GESTIONI SPECIALI | | | | | | |
| | Area Controlli | | | | | | |
| | TOTALE GENERALE TITOLO III - GESTIONI SPECIALI | | | | | | |
| 01 | Area Coordinamento | | | | | | |
| 4.0.0 | TITOLO IV - PARTITE DI GIRO | | | | | | |
| 4.1.0 | Entrate aventi natura di partite di giro | | | | | | |
| | Giro | | | | | | |
| 4.1.1 | Entrate aventi natura di partite di giro | | | | | | |
| | TOTALE TITOLO IV - PARTITE DI GIRO | | | | | | |
| | Area Coordinamento | | | | | | |
| 02 | Ufficio Monocratico Organismo | | | | | | |
| | Pagatore | | | | | | |
| 4.0.0 | TITOLO IV - PARTITE DI GIRO | | | | | | |
| 4.1.0 | Entrate aventi natura di partite di giro | | | | | | |
| | Giro | | | | | | |

Rendiconto Finanziario Decisionale - ENTRATE

Elaborazione del : 09/05/12

EGE : 2011

| Codice | Denominazione | ANNO FINANZIARIO 2011 | | | ANNO FINANZIARIO 2010 | | |
|--------|--|-----------------------|------------------------------|------------------------|-----------------------|------------------------------|------------------------|
| | | Residui | Competenza (Accertamenti) | Cassa (Riscossioni) | Residui | Competenza (Accertamenti) | Cassa (Riscossioni) |
| 4.1.1 | Entrate aventi natura di partite di giro | | | | | | |
| | TOTALE TITOLO IV - PARTITE DI GIRO 02 | | | | | | |
| | Ufficio Monocratico Organismo Pagatore | | | | | | |
| 03 | Area Amministrativa | | | | | | |
| 4.0.0 | TITOLO IV - PARTITE DI GIRO | | | | | | |
| 4.1.0 | Entrate aventi natura di partite di giro | | | | | | |
| | giro | | | | | | |
| 4.1.1 | Entrate aventi natura di partite di giro | 679.793,40 | 2.904.136,78 | 3.519.820,11 | 2.091.657,28 | 3.678.613,23 | 5.090.477,11 |
| | TOTALE TITOLO IV - PARTITE DI GIRO 03 | 679.793,40 | 2.904.136,78 | 3.519.820,11 | 2.091.657,28 | 3.678.613,23 | 5.090.477,11 |
| | Area Amministrativa | | | | | | |
| 04 | Area Autorizzazione Pagamenti | | | | | | |
| 4.0.0 | TITOLO IV - PARTITE DI GIRO | | | | | | |
| 4.1.0 | Entrate aventi natura di partite di giro | | | | | | |
| | giro | | | | | | |
| 4.1.1 | Entrate aventi natura di partite di giro | | | | | | |
| | TOTALE TITOLO IV - PARTITE DI GIRO 04 | | | | | | |
| | Area Autorizzazione Pagamenti | | | | | | |
| 05 | Area Controlli | | | | | | |
| 4.0.0 | TITOLO IV - PARTITE DI GIRO | | | | | | |

Rendiconto Finanziario Decisionale - ENTRATE

Elaborazione del : 09/05/12 EGE : 2011

| Codice | Denominazione | ANNO FINANZIARIO 2011 | | | | ANNO FINANZIARIO 2010 | | | |
|--------|---|-----------------------|------------------------------|------------------------|---------------|------------------------------|------------------------|--|--|
| | | Residui | Competenza (Accertamenti) | Cassa (Riscossioni) | Residui | Competenza (Accertamenti) | Cassa (Riscossioni) | | |
| 4.1.0 | Entrate aventi natura di partite di giro | | | | | | | | |
| 4.1.1 | Entrate aventi natura di partite di giro | | | | | | | | |
| 05 | TOTALE TITOLO IV - PARTITE DI GIRO | | | | | | | | |
| | Area Controlli | | | | | | | | |
| | TOTALE GENERALE TITOLO IV - PARTITE DI GIRO | 679.793,40 | 2.904.136,78 | 3.519.820,11 | 2.091.657,28 | 3.678.613,23 | 5.090.477,11 | | |
| 01 | Riepilogo dei totali centro di Responsabilità annua (Area Coordinamento) | | | | | | | | |
| | TITOLO I - Entrate Correnti | 25.540.047,59 | 3.730.629,33 | 2.592.028,12 | 27.486.978,71 | 0,00 | 0,00 | | |
| | Totale delle entrate Centro di responsabilità annua (Area Coordinamento) | 25.540.047,59 | 3.730.629,33 | 2.592.028,12 | 27.486.978,71 | 0,00 | 0,00 | | |
| 01 | Riepilogo dei totali centro di Responsabilità annua (Area Coordinamento) | | | | | | | | |
| | TITOLO II - ENTRATE IN CONTO CAPITALE | | | | | | | | |
| | Totale delle entrate Centro di responsabilità annua (Area Coordinamento) | | | | | | | | |
| 01 | Riepilogo dei totali centro di Responsabilità annua (Area Coordinamento) | | | | | | | | |
| | TITOLO III - GESTIONI SPECIALI | | | | | | | | |
| | Totale delle entrate Centro di responsabilità annua (Area Coordinamento) | | | | | | | | |

Rendiconto Finanziario Decisionale - ENTRATE

Elaborazione del : 09/05/12 EGE : 2011

| Codice | Denominazione | ANNO FINANZIARIO 2011 | | | ANNO FINANZIARIO 2010 | | |
|--------|---|-----------------------|------------------------------|------------------------|-----------------------|------------------------------|------------------------|
| | | Residui | Competenza (Accertamenti) | Cassa (Riscossioni) | Residui | Competenza (Accertamenti) | Cassa (Riscossioni) |
| 01 | Riepilogo dei totali centro di Responsabilità ammi/va (Area Coordinamento) | | | | | | |
| | TITOLO IV - PARTITE DI GIRO | | | | | | |
| 01 | Totale delle entrate Centro di responsabilità ammi/va (Area Coordinamento) | | | | | | |
| 02 | Riepilogo dei totali centro di Responsabilità ammi/va (Ufficio Monocratico Organismo Pagatore) | | | | | | |
| | TITOLO I - Entrate Correnti | 0,00 | 45.480.124,38 | 42.975.174,88 | 0,00 | 57.505.885,37 | 57.505.885,37 |
| 02 | Totale delle entrate Centro di responsabilità ammi/va (Ufficio Monocratico Organismo Pagatore) | 0,00 | 45.480.124,38 | 42.975.174,88 | 0,00 | 57.505.885,37 | 57.505.885,37 |
| 02 | Riepilogo dei totali centro di Responsabilità ammi/va (Ufficio Monocratico Organismo Pagatore) | | | | | | |
| | TITOLO II - ENTRATE IN CONTO CAPITALE | | | | | | |
| 02 | Totale delle entrate Centro di responsabilità ammi/va (Ufficio Monocratico Organismo Pagatore) | | | | | | |
| 02 | Riepilogo dei totali centro di Responsabilità ammi/va (Ufficio Monocratico Organismo Pagatore) | | | | | | |
| | TITOLO III - GESTIONI SPECIALI | | | | | | |
| 02 | Totale delle entrate Centro di responsabilità ammi/va (Ufficio Monocratico Organismo Pagatore) | | | | | | |
| 02 | Riepilogo dei totali centro di Responsabilità ammi/va (Ufficio Monocratico Organismo Pagatore) | | | | | | |
| | TITOLO IV - PARTITE DI GIRO | | | | | | |
| 02 | Totale delle entrate Centro di responsabilità ammi/va (Ufficio Monocratico Organismo Pagatore) | | | | | | |
| 03 | Riepilogo dei totali centro di Responsabilità ammi/va (Area Amministrativa) | 56.228.659,95 | 19.253.375,73 | 21.421.045,72 | 54.263.377,55 | 18.077.681,29 | 16.112.398,89 |
| | TITOLO I - Entrate Correnti | | | | | | |
| 03 | Totale delle entrate Centro di responsabilità ammi/va (Area Amministrativa) | 56.228.659,95 | 19.253.375,73 | 21.421.045,72 | 54.263.377,55 | 18.077.681,29 | 16.112.398,89 |

Rendiconto Finanziario Decisionale - ENTRATE

Elaborazione del : 09/05/12 EGE : 2011

| Codice | Denominazione | ANNO FINANZIARIO 2011 | | | | ANNO FINANZIARIO 2010 | | | |
|--------|--|-----------------------|------------------------------|------------------------|---------------|------------------------------|------------------------|---------|------------------------|
| | | Residui | Competenza (Accertamenti) | Cassa (Riscossioni) | Residui | Competenza (Accertamenti) | Cassa (Riscossioni) | Residui | Cassa (Riscossioni) |
| 03 | Riepilogo dei totali centro di Responsabilità annua (Area Amministrativa) | | | | | | | | |
| | TITOLO II - ENTRATE IN CONTO CAPITALE | 3.000.000,00 | 1.151.353,79 | 4.151.353,79 | 3.000.000,00 | 17.200,00 | 17.200,00 | | 17.200,00 |
| 03 | Totale delle entrate Centro di responsabilità annua (Area Amministrativa) | 3.000.000,00 | 1.151.353,79 | 4.151.353,79 | 3.000.000,00 | 17.200,00 | 17.200,00 | | 17.200,00 |
| 03 | Riepilogo dei totali centro di Responsabilità annua (Area Amministrativa) | | | | | | | | |
| | TITOLO III - GESTIONI SPECIALI | | | | | | | | |
| 03 | Totale delle entrate Centro di responsabilità annua (Area Amministrativa) | | | | | | | | |
| 03 | Riepilogo dei totali centro di Responsabilità annua (Area Amministrativa) | | | | | | | | |
| | TITOLO IV - PARTITE DI GIRO | 679.793,40 | 2.904.136,78 | 3.519.820,11 | 2.091.657,28 | 3.678.613,23 | 5.090.477,11 | | 5.090.477,11 |
| 03 | Totale delle entrate Centro di responsabilità annua (Area Amministrativa) | 679.793,40 | 2.904.136,78 | 3.519.820,11 | 2.091.657,28 | 3.678.613,23 | 5.090.477,11 | | 5.090.477,11 |
| 04 | Riepilogo dei totali centro di Responsabilità annua (Area Autorizzazione Pagamenti) | | | | | | | | |
| | TITOLO I - Entrate Correnti | 46.766.954,63 | 69.464.523,10 | 74.464.523,10 | 41.766.954,63 | 82.595.774,77 | 77.595.774,77 | | 77.595.774,77 |
| 04 | Totale delle entrate Centro di responsabilità annua (Area Autorizzazione Pagamenti) | 46.766.954,63 | 69.464.523,10 | 74.464.523,10 | 41.766.954,63 | 82.595.774,77 | 77.595.774,77 | | 77.595.774,77 |
| 04 | Riepilogo dei totali centro di Responsabilità annua (Area Autorizzazione Pagamenti) | | | | | | | | |
| | TITOLO II - ENTRATE IN CONTO CAPITALE | | | | | | | | |
| 04 | Totale delle entrate Centro di responsabilità annua (Area Autorizzazione Pagamenti) | | | | | | | | |
| 04 | Riepilogo dei totali centro di Responsabilità annua (Area Autorizzazione Pagamenti) | | | | | | | | |
| | TITOLO III - GESTIONI SPECIALI | | | | | | | | |
| 04 | Totale delle entrate Centro di responsabilità annua (Area Autorizzazione Pagamenti) | | | | | | | | |

Rendiconto Finanziario Decisionale - ENTRATE

Elaborazione del : 09/05/12

EGE : 2011

| Codice | Denominazione | ANNO FINANZIARIO 2011 | | | ANNO FINANZIARIO 2010 | | |
|--------|--|-----------------------|------------------------------|------------------------|-----------------------|------------------------------|------------------------|
| | | Residui | Competenza (Accertamenti) | Cassa (Riscossioni) | Residui | Competenza (Accertamenti) | Cassa (Riscossioni) |
| 04 | Riepilogo dei totali centro di Responsabilità annua (Area Autorizzazione Pagamenti) | | | | | | |
| | TITOLO IV - PARTITE DI GIRO | | | | | | |
| 04 | Totale delle entrate Centro di responsabilità annua (Area Autorizzazione Pagamenti) | | | | | | |
| 05 | Riepilogo dei totali centro di Responsabilità annua (Area Controlli) | | | | | | |
| | TITOLO I - ENTRATE CORRENTI | 0,00 | 10.816.392,58 | 10.816.392,58 | 0,00 | 15.365.719,37 | 15.365.719,37 |
| 05 | Totale delle entrate Centro di responsabilità annua (Area Controlli) | 0,00 | 10.816.392,58 | 10.816.392,58 | 0,00 | 15.365.719,37 | 15.365.719,37 |
| 05 | Riepilogo dei totali centro di Responsabilità annua (Area Controlli) | | | | | | |
| | TITOLO II - ENTRATE IN CONTO CAPITALE | | | | | | |
| 05 | Totale delle entrate Centro di responsabilità annua (Area Controlli) | | | | | | |
| 05 | Riepilogo dei totali centro di Responsabilità annua (Area Controlli) | | | | | | |
| | TITOLO III - GESTIONI SPECIALI | | | | | | |
| 05 | Totale delle entrate Centro di responsabilità annua (Area Controlli) | | | | | | |
| 05 | Riepilogo dei totali centro di Responsabilità annua (Area Controlli) | | | | | | |
| | TITOLO IV - PARTITE DI GIRO | | | | | | |
| 05 | Totale delle entrate Centro di responsabilità annua (Area Controlli) | | | | | | |
| | Riepilogo delle entrate per titoli dei centri di Responsabilità | 128.535.662,17 | 148.745.045,12 | 152.269.164,40 | 123.517.310,89 | 173.545.060,80 | 166.579.778,40 |
| | TITOLO I - Entrate Correnti | | | | | | |

Rendiconto Finanziario Decisionale - ENTRATE

Elaborazione del : 09/05/12

EGE : 2011

| Codice | Denominazione | ANNO FINANZIARIO 2011 | | | | ANNO FINANZIARIO 2010 | | | |
|--------|---------------------------------------|-----------------------|------------------------------|------------------------|----------------|------------------------------|------------------------|--|-----------|
| | | Residui | Competenza (Accertamenti) | Cassa (Riscossioni) | Residui | Competenza (Accertamenti) | Cassa (Riscossioni) | | |
| | TITOLO II - ENTRATE IN CONTO CAPITALE | 3.000.000,00 | 1.151.353,79 | 4.151.353,79 | 3.000.000,00 | 17.200,00 | 17.200,00 | | 17.200,00 |
| | TITOLO III - GESTIONI SPECIALI | 0,00 | 0,00 | 0,00 | 0,00 | 0,00 | 0,00 | | 0,00 |
| | TITOLO IV - PARTITE DI GIRO | 679.793,40 | 2.904.136,78 | 3.519.820,11 | 2.091.657,28 | 3.678.613,23 | 5.090.477,11 | | |
| | TOTALE | 132.215.455,57 | 152.800.535,69 | 159.940.338,30 | 128.608.968,17 | 177.240.874,03 | 171.687.455,51 | | |
| | Avanzo di amministrazione utilizzato | | 41.949.828,43 | 0,00 | | | | | |
| | TOTALE GENERALE | 132.215.455,57 | 194.750.364,12 | 159.940.338,30 | 128.608.968,17 | 177.240.874,03 | 171.687.455,51 | | |

Rendiconto Finanziario Decisionale - USCITE

Elaborazione del : 03/05/12 EGE : 2011

| Codice | Denominazione | ANNO FINANZIARIO 2011 | | | ANNO FINANZIARIO 2010 | | |
|--------|--|-----------------------|----------------------|-------------------|-----------------------|----------------------|-------------------|
| | | Residui | Competenza (Impegni) | Cassa (Pagamenti) | Residui | Competenza (Impegni) | Cassa (Pagamenti) |
| | <i>Disavanzo di amministrazione presunto</i> | | 0 | | | | |
| 01 | Aree Coordinamento | | | | | | |
| 1.0.0 | TITOLO I - Uscite Correnti | | | | | | |
| 1.1.0 | Funzionamento | | | | | | |
| 1.1.1 | Uscite per gli organi dell'ente | | | | | | |
| 1.1.2 | Oneri per il personale in attività di servizio | | | | | | |
| 1.1.3 | Uscite per l'acquisto di beni di consumo e servizi | | | | | | |
| 1.2.0 | Interventi diversi | | | | | | |
| 1.2.1 | Uscite per prestazioni istituzionali | 4.598.353,29 | 1.500.000,00 | 1.561.509,42 | 8.913.649,54 | 2.000.000,00 | 4.370.820,50 |
| 1.2.2 | Trasferimenti passivi | 37.535.964,18 | 6.100.000,00 | 9.732.648,10 | 73.181.571,01 | 6.983.319,18 | 8.102.034,01 |
| 1.2.3 | Oneri finanziari | | | | | | |
| 1.2.4 | Oneri tributari | | | | | | |
| 1.2.5 | Poste correttive e compensative di entrate correnti | 0,00 | 0,00 | 0,00 | 303.826,42 | 1.062.690,49 | 0,00 |
| 1.2.6 | Uscite non classificabili in altre voci | 2.206.413,41 | 237.508,11 | 2.163.796,47 | 80.979,87 | 2.505.977,54 | 380.546,00 |
| 1.3.0 | Oneri comuni | | | | | | |
| 1.3.1 | Oneri Comuni | | | | | | |
| 1.4.0 | Trattamenti di quiescenza, integrativi e sostitutivi | | | | | | |
| 1.4.1 | Oneri per il personale in quiescenza | | | | | | |

Rendiconto Finanziario Decisionale - USCITE

Elaborazione del : 03/05/12 EGE : 2011

| Codice | Denominazione | ANNO FINANZIARIO 2011 | | | ANNO FINANZIARIO 2010 | | |
|--------|---|-----------------------|-------------------------|----------------------|-----------------------|-------------------------|----------------------|
| | | Residui | Competenza (Impegni) | Cassa (Pagamenti) | Residui | Competenza (Impegni) | Cassa (Pagamenti) |
| 1.4.2 | Accantonamento al trattamento di fine rapporto | | | | | | |
| 1.4.3 | Altro | | | | | | |
| 1.5.0 | Accantonamenti a fondi rischi ed oneri | | | | | | |
| 1.5.1 | Accantonamento ... | | | | | | |
| | TOTALE TITOLO I - Uscite Correnti (Area Coordinamento) 01 | 44.340.730,88 | 7.837.508,11 | 13.457.953,99 | 82.480.026,84 | 12.551.987,21 | 12.853.398,51 |
| 02 | Ufficio Monocratico Organismo Pagatore | | | | | | |
| 1.0.0 | TITOLO I - Uscite Correnti | | | | | | |
| 1.1.0 | Funzionamento | | | | | | |
| 1.1.1 | Uscite per gli organi dell'ente | | | | | | |
| 1.1.2 | Oneri per il personale in attività di servizio | | | | | | |
| 1.1.3 | Uscite per l'acquisto di beni di consumo e servizi | | | | | | |
| 1.2.0 | Interventi diversi | | | | | | |
| 1.2.1 | Uscite per prestazioni istituzionali | 0,00 | 5.000.000,00 | 0,00 | | | |
| 1.2.2 | Trasferimenti passivi | | | | | | |
| 1.2.3 | Oneri finanziari | | | | | | |

Rendiconto Finanziario Decisionale - USCITE

Elaborazione del : 03/05/12 EGE : 2011

| Codice | Denominazione | ANNO FINANZIARIO 2011 | | | ANNO FINANZIARIO 2010 | | |
|--------|---|-----------------------|-------------------------|----------------------|-----------------------|-------------------------|----------------------|
| | | Residui | Competenza (Impegni) | Cassa (Pagamenti) | Residui | Competenza (Impegni) | Cassa (Pagamenti) |
| 1.2.4 | Oneri tributari | | | | | | |
| 1.2.5 | Poste correttive e compensative di entrate correnti | | | | | | |
| 1.2.6 | Uscite non classificabili in altre voci | | | | | | |
| 1.3.0 | Oneri comuni | | | | | | |
| 1.3.1 | Oneri Comuni | | | | | | |
| 1.4.0 | Trattamenti di quiescenza , integrativi e sostitutivi | | | | | | |
| 1.4.1 | Oneri per il personale in quiescenza | | | | | | |
| 1.4.2 | Accantonamento al trattamento di fine rapporto | | | | | | |
| 1.4.3 | Altro | | | | | | |
| 1.5.0 | Accantonamenti a fondi rischi ed oneri | | | | | | |
| 1.5.1 | Accantonamento ... | | | | | | |
| TOTALE | TITOLO I - Uscite Correnti (Ufficio Monocratico Organismo Pagatore) | 0,00 | 5.000.000,00 | 0,00 | | | |
| 03 | Area Amministrativa | | | | | | |
| 1.0.0 | TITOLO I - Uscite Correnti | | | | | | |
| 1.1.0 | Funzionamento | 31.039,88 | 383.500,00 | 282.653,53 | 50.773,26 | 556.958,00 | 411.766,28 |

Rendiconto Finanziario Decisionale - USCITE

Elaborazione del : 03/05/12 EGE : 2011

| Codice | Denominazione | ANNO FINANZIARIO 2011 | | | | ANNO FINANZIARIO 2010 | | | |
|--------|--|-----------------------|-------------------------|----------------------|---------------|-------------------------|----------------------|---------|----------------------|
| | | Residui | Competenza (Impegni) | Cassa (Pagamenti) | Residui | Competenza (Impegni) | Cassa (Pagamenti) | Residui | Cassa (Pagamenti) |
| 1.1.1 | Uscite per gli organi dell'ente | | | | | | | | |
| 1.1.2 | Oneri per il personale in attività di servizio | 5.433.648,49 | 19.815.580,34 | 17.810.724,61 | 13.022.870,65 | 20.961.938,45 | 19.655.821,67 | | |
| 1.1.3 | Uscite per l'acquisto di beni di consumo e servizi | 4.699.538,31 | 6.377.029,19 | 7.640.355,47 | 1.846.319,17 | 11.477.191,22 | 7.869.867,01 | | |
| 1.2.0 | Interventi diversi | | | | | | | | |
| 1.2.1 | Uscite per prestazioni istituzionali | 63.387.862,89 | 147.811.824,47 | 129.772.255,67 | 94.433.652,78 | 167.459.241,88 | 183.743.896,57 | | |
| 1.2.2 | Trasferimenti passivi | | | | 0,00 | 0,00 | 0,00 | | |
| 1.2.3 | Oneri finanziari | | | | | | | | |
| 1.2.4 | Oneri tributari | 0,00 | 74.500,00 | 51.275,65 | | | | | |
| 1.2.5 | Poste correttive e compensative di entrate correnti | 2.542.803,53 | 3.380,32 | 2.546.183,85 | 2.542.803,53 | 346.711,99 | 346.711,99 | | |
| 1.2.6 | Uscite non classificabili in altre voci | 86.732,91 | 1.778.345,68 | 1.865.078,59 | 50.000,00 | 1.866.771,33 | 1.818.251,49 | | |
| 1.3.0 | Oneri comuni | | | | | | | | |
| 1.3.1 | Oneri Comuni | | | | | | | | |
| 1.4.0 | Trattamenti di quiescenza, integrativi e sostitutivi | | | | | | | | |
| 1.4.1 | Oneri per il personale in quiescenza | | | | | | | | |
| 1.4.2 | Accantonamento al trattamento di fine rapporto | 0,00 | 0,00 | 0,00 | | | | | |
| 1.4.3 | Altro | | | | | | | | |
| 1.5.0 | Accantonamenti a fondi rischi ed oneri | | | | | | | | |

Rendiconto Finanziario Decisionale - USCITE

Elaborazione del : 03/05/12 EGE : 2011

| Codice | Denominazione | ANNO FINANZIARIO 2011 | | | | ANNO FINANZIARIO 2010 | | | |
|--------|--|-----------------------|-------------------------|----------------------|----------------|-------------------------|----------------------|---------|----------------------|
| | | Residui | Competenza (Impegni) | Cassa (Pagamenti) | Residui | Competenza (Impegni) | Cassa (Pagamenti) | Residui | Cassa (Pagamenti) |
| 1.5.1 | Accantonamento ... | | | | | | | | |
| | TOTALE TITOLO I - Uscite Correnti (Area Amministrativa) | 76.181.626,01 | 176.244.160,00 | 159.968.527,38 | 111.946.419,40 | 202.668.822,87 | 213.847.315,01 | | |
| 04 | Area Autorizzazione Pagamenti | | | | | | | | |
| 1.0.0 | TITOLO I - Uscite Correnti | | | | | | | | |
| 1.1.0 | Funzionamento | | | | | | | | |
| 1.1.1 | Uscite per gli organi dell'ente | | | | | | | | |
| 1.1.2 | Oneri per il personale in attività di servizio | | | | | | | | |
| 1.1.3 | Uscite per l'acquisto di beni di consumo e servizi | | | | | | | | |
| 1.2.0 | Interventi diversi | | | | | | | | |
| 1.2.1 | Uscite per prestazioni istituzionali | | | | | | | | |
| 1.2.2 | Trasferimenti passivi | | | | | | | | |
| 1.2.3 | Oneri finanziari | | | | | | | | |
| 1.2.4 | Oneri tributari | | | | | | | | |
| 1.2.5 | Poste correttive e compensative di entrate correnti | | | | | | | | |
| 1.2.6 | Uscite non classificabili in altre voci | 64.276,46 | 2.798.008,63 | 2.862.285,09 | 22.759,05 | 2.819.900,22 | 2.778.382,61 | | |
| 1.3.0 | Oneri comuni | | | | | | | | |

Rendiconto Finanziario Decisionale - USCITE

Elaborazione del : 03/05/12 EGE : 2011

| Codice | Denominazione | ANNO FINANZIARIO 2011 | | | ANNO FINANZIARIO 2010 | | |
|--------|---|-----------------------|-------------------------|----------------------|-----------------------|-------------------------|----------------------|
| | | Residui | Competenza (Impegni) | Cassa (Pagamenti) | Residui | Competenza (Impegni) | Cassa (Pagamenti) |
| 1.3.1 | Oneri Comuni | | | | | | |
| 1.4.0 | Trattamenti di quiescenza , integrativi e sostitutivi | | | | | | |
| 1.4.1 | Oneri per il personale in quiescenza | | | | | | |
| 1.4.2 | Accantonamento al trattamento di fine rapporto | | | | | | |
| 1.4.3 | Altro | | | | | | |
| 1.5.0 | Accantonamenti a fondi rischi ed oneri | | | | | | |
| 1.5.1 | Accantonamento ... | | | | | | |
| TOTALE | TITOLO I - Uscite Correnti (Area Autorizzazione Pagamenti) | 64.276,46 | 2.798.008,63 | 2.862.285,09 | 22.759,05 | 2.819.900,22 | 2.778.382,81 |
| 04 | | | | | | | |
| 05 | Area Controlli | | | | | | |
| 1.0.0 | TITOLO I - Uscite Correnti | | | | | | |
| 1.1.0 | Funzionamento | | | | | | |
| 1.1.1 | Uscite per gli organi dell'ente | | | | | | |
| 1.1.2 | Oneri per il personale in attività di servizio | | | | | | |
| 1.1.3 | Uscite per l'acquisto di beni di consumo e servizi | | | | | | |
| 1.2.0 | Interventi diversi | | | | | | |
| 1.2.1 | Uscite per prestazioni istituzionali | | | | | | |

Rendiconto Finanziario Decisionale - USCITE

Elaborazione dei : 03/05/12

EGE : 2011

| Codice | Denominazione | ANNO FINANZIARIO 2011 | | | ANNO FINANZIARIO 2010 | | |
|-----------------|--|-----------------------|-------------------------|----------------------|-----------------------|-------------------------|----------------------|
| | | Residui | Competenza (Impegni) | Cassa (Pagamenti) | Residui | Competenza (Impegni) | Cassa (Pagamenti) |
| 1.2.2 | Trasferimenti passivi | | | | | | |
| 1.2.3 | Oneri finanziari | | | | | | |
| 1.2.4 | Oneri tributari | | | | | | |
| 1.2.5 | Poste correttive e compensative di entrate correnti | | | | | | |
| 1.2.6 | Uscite non classificabili in altre voci | | | | | | |
| 1.3.0 | Oneri comuni | | | | | | |
| 1.3.1 | Oneri Comuni | | | | | | |
| 1.4.0 | Trattamenti di quiescenza , integrativi e sostitutivi | | | | | | |
| 1.4.1 | Oneri per il personale in quiescenza | | | | | | |
| 1.4.2 | Accantonamento al trattamento di fine rapporto | | | | | | |
| 1.4.3 | Altro | | | | | | |
| 1.5.0 | Accantonamenti a fondi rischi ed oneri | | | | | | |
| 1.5.1 | Accantonamento ... | | | | | | |
| TOTALE | TITOLO I - Uscite Correnti (Area Controlli) 05 | 120.586.633,35 | 191.879.676,74 | 176.288.766,46 | 194.449.205,29 | 218.040.710,30 | 229.479.096,33 |
| TOTALE GENERALE | TITOLO I - Uscite Correnti | | | | | | |

Rendiconto Finanziario Decisionale - USCITE

Elaborazione del : 03/05/12 EGE : 2011

| Codice | Denominazione | ANNO FINANZIARIO 2011 | | | ANNO FINANZIARIO 2010 | | |
|--------|--|-----------------------|-------------------------|----------------------|-----------------------|-------------------------|----------------------|
| | | Residui | Competenza (Impegni) | Cassa (Pagamenti) | Residui | Competenza (Impegni) | Cassa (Pagamenti) |
| 01 | Aree Coordinamento | | | | | | |
| 2.0.0 | TITOLO II - USCITE IN CONTO CAPITALE | | | | | | |
| 2.1.0 | INVESTIMENTI | | | | | | |
| 2.1.1 | Acquisizione di beni d'uso durevole ed opere immobiliari | | | | | | |
| 2.1.2 | Acquisizione di immobilizzazioni tecniche | | | | | | |
| 2.1.3 | Partecipazioni ed acquisto di valori mobiliari | | | | | | |
| 2.1.4 | Concessione di crediti ed anticipazioni | | | | | | |
| 2.1.5 | Indennità di anzianità e similari al personale cessato di servizio | | | | | | |
| 2.2.0 | Oneri comuni | | | | | | |
| 2.2.1 | Rimborsi di mutui | | | | | | |
| 2.2.2 | Rimborsi di anticipazioni passive | | | | | | |
| 2.2.3 | Rimborsi di obbligazioni | | | | | | |
| 2.2.4 | Restituzione alle gestioni autonome di anticipazioni | | | | | | |
| 2.2.5 | Estinzione debiti diversi | | | | | | |
| 2.3.0 | Accantonamenti per spese future | | | | | | |
| 2.3.1 | Accantonamento | | | | | | |
| 2.4.1 | Accantonamento R I... | | | | | | |

Rendiconto Finanziario Decisionale - USCITE

Elaborazione del : 03/05/12

EGE : 2011

| Codice | Denominazione | ANNO FINANZIARIO 2011 | | | | ANNO FINANZIARIO 2010 | | | |
|--------|---|-----------------------|-------------------------|----------------------|------------|-------------------------|----------------------|---------|-------------------------|
| | | Residui | Competenza (Impegni) | Cassa (Pagamenti) | Residui | Competenza (Impegni) | Cassa (Pagamenti) | Residui | Competenza (Impegni) |
| | TOTALE TITOLO II - USCITE IN CONTO CAPITALE (Area Coordinamento) 01 | | | | | | | | |
| 02 | Ufficio Monocratico Organismo Pagatore | | | | | | | | |
| 2.0.0 | | | | | | | | | |
| | TITOLO II - USCITE IN CONTO CAPITALE | | | | | | | | |
| 2.1.0 | INVESTIMENTI | | | | | | | | |
| 2.1.1 | Acquisizione di beni d'uso durevole ed opere immobiliari | | | | | | | | |
| 2.1.2 | Acquisizione di immobilizzazioni tecniche | | | | | | | | |
| 2.1.3 | Partecipazioni ed acquisto di valori mobiliari | 128.625,00 | 0,00 | 0,00 | 128.625,00 | 0,00 | 0,00 | | 0,00 |
| 2.1.4 | Concessione di crediti ed anticipazioni | | | | | | | | |
| 2.1.5 | Indennità di anzianità e similari al personale cessato di servizio | | | | | | | | |
| 2.2.0 | Oneri comuni | | | | | | | | |
| 2.2.1 | Rimborsi di mutui | | | | | | | | |
| 2.2.2 | Rimborsi di anticipazioni passive | | | | | | | | |
| 2.2.3 | Rimborsi di obbligazioni | | | | | | | | |
| 2.2.4 | Restituzione alle gestioni autonome di anticipazioni | | | | | | | | |
| 2.2.5 | Estinzione debiti diversi | | | | | | | | |

XVII LEGISLATURA — DISEGNI DI LEGGE E RELAZIONI — DOCUMENTI

Rendiconto Finanziario Decisionale - USCITE

Elaborazione del : 03/05/12

EGE : 2011

| Codice | Denominazione | ANNO FINANZIARIO 2011 | | | ANNO FINANZIARIO 2010 | | |
|--------|--|-----------------------|----------------------|-------------------|-----------------------|----------------------|-------------------|
| | | Residui | Competenza (Impegni) | Cassa (Pagamenti) | Residui | Competenza (Impegni) | Cassa (Pagamenti) |
| 2.3.0 | Accantonamenti per spese future | | | | | | |
| 2.3.1 | Accantonamento | | | | | | |
| 2.3.1 | Accantonamento R.I.... | | | | | | |
| | TOTALE TIPOLO II - USCITE IN CONTO CAPITALE (Ufficio Monocratico Organismo Pagatore) | 128.625,00 | 0,00 | 0,00 | 128.625,00 | 0,00 | 0,00 |
| 03 | Area Amministrativa | | | | | | |
| 2.0.0 | TIPOLO II - USCITE IN CONTO CAPITALE | | | | | | |
| 2.1.0 | INVESTIMENTI | | | | | | |
| 2.1.1 | Acquisizione di beni d'uso durevole ed opere immobiliari | | | | | | |
| 2.1.2 | Acquisizione di immobilizzazioni tecniche | | | | | | |
| 2.1.3 | Partecipazioni ed acquisto di valori mobiliari | | | | | | |
| 2.1.4 | Concessione di crediti ed anticipazioni | | | | | | |
| 2.1.5 | Indennità di anzianità e similari al personale cessato di servizio | | | | | | |
| 2.2.0 | Oneri comuni | 0,00 | 681.155,85 | 288.990,41 | 0,00 | 506.277,30 | 506.277,30 |
| 2.2.1 | Rimborsi di mutui | | | | | | |
| 2.2.2 | Rimborsi di anticipazioni passive | | | | | | |

Rendiconto Finanziario Decisionale - USCITE

Elaborazione del : 03/05/12

EGE : 2011

| Codice | Denominazione | ANNO FINANZIARIO 2011 | | | ANNO FINANZIARIO 2010 | | |
|--------|--|-----------------------|----------------------|-------------------|-----------------------|----------------------|-------------------|
| | | Residui | Competenza (Impegni) | Cassa (Pagamenti) | Residui | Competenza (Impegni) | Cassa (Pagamenti) |
| 2.2.3 | Rimborsi di obbligazioni | | | | | | |
| 2.2.4 | Restituzione alle gestioni autonome di anticipazioni | | | | | | |
| 2.2.5 | Estinzione debiti diversi | | | | | | |
| 2.3.0 | Accantonamenti per spese future | | | | | | |
| 2.3.1 | Accantonamento | | | | | | |
| 2.3.1 | Accantonamento R I... | | | | | | |
| | TOTALE TITOLO II - USCITE IN CONTO CAPITALE (Area Amministrativa) | 0,00 | 681.155,85 | 288.990,41 | 0,00 | 506.277,30 | 506.277,30 |
| 04 | Area Autorizzazione Pagamenti | | | | | | |
| 2.0.0 | TITOLO II - USCITE IN CONTO CAPITALE | | | | | | |
| 2.1.0 | INVESTIMENTI | | | | | | |
| 2.1.1 | Acquisizione di beni d'uso durevole ed opere immobiliari | | | | | | |
| 2.1.2 | Acquisizione di immobilizzazioni tecniche | | | | | | |
| 2.1.3 | Partecipazioni ed acquisto di valori mobiliari | | | | | | |
| 2.1.4 | Concessione di crediti ed anticipazioni | | | | | | |
| 2.1.5 | Indennità di anzianità e similari al personale cessato di servizio | | | | | | |
| 2.2.0 | Oneri comuni | | | | | | |

Rendiconto Finanziario Decisionale - USCITE

Elaborazione del : 03/05/12

EGE : 2011

| Codice | Denominazione | ANNO FINANZIARIO 2011 | | | ANNO FINANZIARIO 2010 | | |
|--------|---|-----------------------|-------------------------|----------------------|-----------------------|-------------------------|----------------------|
| | | Residui | Competenza (Impegni) | Cassa (Pagamenti) | Residui | Competenza (Impegni) | Cassa (Pagamenti) |
| 2.2.1 | Rimborsi di mutui | | | | | | |
| 2.2.2 | Rimborsi di anticipazioni passive | | | | | | |
| 2.2.3 | Rimborsi di obbligazioni | | | | | | |
| 2.2.4 | Restituzione alle gestioni autonome di anticipazioni | | | | | | |
| 2.2.5 | Estinzione debiti diversi | | | | | | |
| 2.3.0 | Accantonamenti per spese future | | | | | | |
| 2.3.1 | Accantonamento | | | | | | |
| 2.4.1 | Accantonamento R I... | | | | | | |
| | TOTALE TITOLO II - USCITE IN CONTO CAPITALE (Area Autorizzazione Pagamenti) | | | | | | |
| | 04 | | | | | | |
| 05 | Area Controlli | | | | | | |
| 2.0.0 | TITOLO II - USCITE IN CONTO CAPITALE | | | | | | |
| 2.1.0 | INVESTIMENTI | | | | | | |
| 2.1.1 | Acquisizione di beni d'uso durevole ed opere immobiliari | | | | | | |
| 2.1.2 | Acquisizione di immobilizzazioni tecniche | | | | | | |
| 2.1.3 | Partecipazioni ed acquisto di valori mobiliari | | | | | | |
| 2.1.4 | Concessione di crediti ed anticipazioni | | | | | | |

Rendiconto Finanziario Decisionale - USCITE

Elaborazione del : 03/05/12 EGE : 2011

| Codice | Denominazione | ANNO FINANZIARIO 2011 | | | ANNO FINANZIARIO 2010 | | |
|--------|--|-----------------------|----------------------|-------------------|-----------------------|----------------------|-------------------|
| | | Residui | Competenza (Impegni) | Cassa (Pagamenti) | Residui | Competenza (Impegni) | Cassa (Pagamenti) |
| 2.1.5 | Indennità di anzianità e similari al personale cessato di servizio | | | | | | |
| 2.2.0 | Oneri comuni | | | | | | |
| 2.2.1 | Rimborsi di mutui | | | | | | |
| 2.2.2 | Rimborsi di anticipazioni passive | | | | | | |
| 2.2.3 | Rimborsi di obbligazioni | | | | | | |
| 2.2.4 | Restituzione alle gestioni autonome di anticipazioni | | | | | | |
| 2.2.5 | Estinzione debiti diversi | | | | | | |
| 2.3.0 | Accantonamenti per spese future | | | | | | |
| 2.3.1 | Accantonamento | | | | | | |
| 2.4.1 | Accantonamento R I... | | | | | | |
| | TOTALE TITOLO II - USCITE IN CONTO CAPITALE (Area Controlli) | 128.625,00 | 681.155,85 | 288.990,41 | 128.625,00 | 506.277,30 | 506.277,30 |
| 05 | | | | | | | |
| | TOTALE GENERALE TITOLO II - USCITE IN CONTO CAPITALE | 128.625,00 | 681.155,85 | 288.990,41 | 128.625,00 | 506.277,30 | 506.277,30 |
| | <i>Riepilogo dei totali centro di Responsabilità annua</i> | | | | | | |
| | (Area Coordinamento) | | | | | | |
| | TITOLO I - USCITE CORRENTI | 44.340.730,88 | 7.837.508,11 | 13.457.953,99 | 44.340.730,88 | 7.837.508,11 | 13.457.953,99 |
| | TITOLO II - USCITE IN CONTO CAPITALE | | | | | | |
| | TITOLO III - GESTIONI SPECIALI | | | | | | |
| | TITOLO IV - PARTITE DI GIRO | 19.125,00 | 0,00 | 19.125,00 | 19.125,00 | 0,00 | 19.125,00 |

Rendiconto Finanziario Decisionale - USCITE

Elaborazione del : 03/05/12

EGE : 2011

| Codice | Denominazione | ANNO FINANZIARIO 2011 | | | ANNO FINANZIARIO 2010 | | |
|--------|---|-----------------------|-------------------------|----------------------|-----------------------|-------------------------|----------------------|
| | | Residui | Competenza (Impegni) | Cassa (Pagamenti) | Residui | Competenza (Impegni) | Cassa (Pagamenti) |
| 01 | Area Coordinamento | | | | | | |
| 3.0.0 | TITOLO III - GESTIONI SPECIALI | | | | | | |
| 3.1.0 | Gestione speciale | | | | | | |
| 3.1.1 | Gestione speciale | | | | | | |
| TOTALE | TITOLO III - GESTIONI SPECIALI (Area Coordinamento) | | | | | | |
| 02 | Ufficio Monocratico Organismo Pagatore | | | | | | |
| 3.0.0 | TITOLO III - GESTIONI SPECIALI | | | | | | |
| 3.1.0 | Gestione speciale | | | | | | |
| 3.1.1 | Gestione speciale | | | | | | |
| TOTALE | TITOLO III - GESTIONI SPECIALI (Ufficio Monocratico Organismo Pagatore) | | | | | | |
| 03 | Area Amministrativa | | | | | | |
| 3.0.0 | TITOLO III - GESTIONI SPECIALI | | | | | | |
| 3.1.0 | Gestione speciale | | | | | | |
| 3.1.1 | Gestione speciale | | | | | | |

Rendiconto Finanziario Decisionale - USCITE

Elaborazione del : 03/05/12

EGE : 2011

| Codice | Denominazione | ANNO FINANZIARIO 2011 | | | ANNO FINANZIARIO 2010 | | |
|--------|---|-----------------------|-------------------------|----------------------|-----------------------|-------------------------|----------------------|
| | | Residui | Competenza (Impegni) | Cassa (Pagamenti) | Residui | Competenza (Impegni) | Cassa (Pagamenti) |
| | TOTALE TITOLO III - GESTIONI SPECIALI 03 (Area Amministrativa) | | | | | | |
| 04 | Area Autorizzazione Pagamenti | | | | | | |
| 3.0.0 | TITOLO III - GESTIONI SPECIALI | | | | | | |
| 3.1.0 | Gestione speciale | | | | | | |
| 3.1.1 | Gestione speciale | | | | | | |
| 3.1.1 | TOTALE TITOLO III - GESTIONI SPECIALI 04 (Area Autorizzazione Pagamenti) | | | | | | |
| 05 | Area Controlli | | | | | | |
| 3.0.0 | TITOLO III - GESTIONI SPECIALI | | | | | | |
| 3.1.0 | Gestione speciale | | | | | | |
| 3.1.1 | Gestione speciale | | | | | | |
| | TOTALE TITOLO III - GESTIONI SPECIALI 05 (Area Controlli) | | | | | | |
| | TOTALE GENERALE TITOLO III - GESTIONI SPECIALI | | | | | | |

Rendiconto Finanziario Decisionale - USCITE

Elaborazione del : 03/05/12 EGE : 2011

| Codice | Denominazione | ANNO FINANZIARIO 2011 | | | ANNO FINANZIARIO 2010 | | |
|---------|---|-----------------------|-------------------------|----------------------|-----------------------|-------------------------|----------------------|
| | | Residui | Competenza (Impegni) | Cassa (Pagamenti) | Residui | Competenza (Impegni) | Cassa (Pagamenti) |
| 01 | Area Coordinamento | | | | | | |
| 4.0.0 | TITOLO IV - PARTITE DI GIRO | | | | | | |
| 4.1.0 | Uscite aventi natura di partite di giro | | | | | | |
| 4.1.1 | Uscite aventi natura di partite di giro | 19.125,00 | 0,00 | 19.125,00 | 0,00 | 158.400,00 | 90.713,56 |
| TOTALE | TITOLO IV - PARTITE DI GIRO | 19.125,00 | 0,00 | 19.125,00 | 0,00 | 158.400,00 | 90.713,56 |
| 01 | (Area Coordinamento) | | | | | | |
| 02 | Ufficio Monocratico Organismo | | | | | | |
| 4.0.0 | Pagatore | | | | | | |
| 4.1.0 | TITOLO IV - PARTITE DI GIRO | | | | | | |
| 4.1.1 | Uscite aventi natura di partite di giro | | | | | | |
| 4.1.1.1 | Uscite aventi natura di partite di giro | | | | | | |
| TOTALE | TITOLO IV - PARTITE DI GIRO | | | | | | |
| 02 | (Ufficio Monocratico Organismo | | | | | | |
| 03 | Pagatore) | | | | | | |
| 03 | Area Amministrativa | | | | | | |
| 4.0.0 | TITOLO IV - PARTITE DI GIRO | | | | | | |
| 4.1.0 | Uscite aventi natura di partite di giro | | | | | | |
| 4.1.1 | Uscite aventi natura di partite di giro | 88.769,12 | 2.189.531,53 | 1.746.143,41 | 2.048.454,50 | 3.520.213,23 | 3.562.501,65 |

Rendiconto Finanziario Decisionale - USCITE

Elaborazione del : 03/05/12

EGE : 2011

| Codice | Denominazione | ANNO FINANZIARIO 2011 | | | ANNO FINANZIARIO 2010 | | |
|--------|--|-----------------------|----------------------|-------------------|-----------------------|----------------------|-------------------|
| | | Residui | Competenza (Impegni) | Cassa (Pagamenti) | Residui | Competenza (Impegni) | Cassa (Pagamenti) |
| 4.1.1 | Uscite aventi natura di partite di giro | | | | | | |
| | TOTALE TITOLO IV - PARTITE DI GIRO 03 (Area Amministrativa) | 88.769,12 | 2.189.531,53 | 1.746.143,41 | 2.048.454,50 | 3.520.213,23 | 3.562.501,65 |
| 04 | Area Autorizzazione Pagamenti | | | | | | |
| 4.0.0 | TITOLO IV - PARTITE DI GIRO | | | | | | |
| 4.1.0 | Uscite aventi natura di partite di giro | | | | | | |
| 4.1.1 | Uscite aventi natura di partite di giro | | | | | | |
| | TOTALE TITOLO IV - PARTITE DI GIRO 04 (Area Autorizzazione Pagamenti) | | | | | | |
| 05 | Area Controlli | | | | | | |
| 4.0.0 | TITOLO IV - PARTITE DI GIRO | | | | | | |
| 4.1.0 | Uscite aventi natura di partite di giro | | | | | | |
| 4.1.1 | Uscite aventi natura di partite di giro | | | | | | |
| | TOTALE TITOLO IV - PARTITE DI GIRO 05 (Area Controlli) | 107.894,12 | 2.189.531,53 | 1.765.268,41 | 2.048.454,50 | 3.678.613,23 | 3.553.215,21 |
| | TOTALE GENERALE TITOLO IV - PARTITE DI GIRO | | | | | | |

Rendiconto Finanziario Decisionale - USCITE

Elaborazione del : 03/05/12

EGE : 2011

| Codice | Denominazione | ANNO FINANZIARIO 2011 | | | ANNO FINANZIARIO 2010 | | |
|--------|--|-----------------------|----------------------|-------------------|-----------------------|----------------------|-------------------|
| | | Residui | Competenza (Impegni) | Cassa (Pagamenti) | Residui | Competenza (Impegni) | Cassa (Pagamenti) |
| 01 | <i>Totale delle uscite centro di responsabilità annua</i> | 44.359.855,88 | 7.837.508,11 | 13.477.078,99 | 44.359.855,88 | 7.837.508,11 | 13.477.078,99 |
| 02 | <i>Riepilogo dei titoli centro di responsabilità annua</i> (Ufficio Monocratico Organismo Pagatore) | | | | | | |
| | TITOLO IV - PARTITE DI GIRO | | | | | | |
| | TITOLO II - USCITE IN CONTO CAPITALE | 128.625,00 | 0,00 | 0,00 | 128.625,00 | 0,00 | 0,00 |
| | TITOLO I - USCITE Correnti | 0,00 | 5.000.000,00 | 0,00 | 0,00 | 5.000.000,00 | 0,00 |
| | TITOLO III - GESTIONI SPECIALI | | | | | | |
| 02 | <i>Totale delle uscite centro di responsabilità annua</i> | 128.625,00 | 5.000.000,00 | 0,00 | 128.625,00 | 5.000.000,00 | 0,00 |
| 03 | <i>Riepilogo dei titoli centro di responsabilità annua</i> (Area Amministrativa) | | | | | | |
| | TITOLO IV - PARTITE DI GIRO | 88.769,12 | 2.189.531,53 | 1.746.143,41 | 88.769,12 | 2.189.531,53 | 1.746.143,41 |
| | TITOLO III - GESTIONI SPECIALI | | | | | | |
| | TITOLO I - USCITE Correnti | 76.181.626,01 | 176.244.160,00 | 159.968.527,38 | 76.181.626,01 | 176.244.160,00 | 159.968.527,38 |
| | TITOLO II - USCITE IN CONTO CAPITALE | 0,00 | 681.155,85 | 288.990,41 | 0,00 | 681.155,85 | 288.990,41 |
| 03 | <i>Totale delle uscite centro di responsabilità annua</i> | 76.270.395,13 | 179.114.847,38 | 162.003.661,20 | 76.270.395,13 | 179.114.847,38 | 162.003.661,20 |
| 04 | <i>Riepilogo dei titoli centro di responsabilità annua</i> (Area Autorizzazione Pagamenti) | | | | | | |
| | TITOLO III - GESTIONI SPECIALI | | | | | | |
| | TITOLO II - USCITE IN CONTO CAPITALE | | | | | | |
| | TITOLO IV - PARTITE DI GIRO | 64.276,46 | 2.798.008,63 | 2.862.285,09 | 64.276,46 | 2.798.008,63 | 2.862.285,09 |
| | TITOLO I - USCITE Correnti | | | | | | |
| 04 | <i>Totale delle uscite centro di responsabilità annua</i> | 64.276,46 | 2.798.008,63 | 2.862.285,09 | 64.276,46 | 2.798.008,63 | 2.862.285,09 |

Rendiconto Finanziario Decisionale - USCITE

Elaborazione del : 03/05/12 EGE : 2011

| Codice | Denominazione | ANNO FINANZIARIO 2011 | | | | ANNO FINANZIARIO 2010 | | | |
|--------|---|-----------------------|-------------------------|----------------------|----------------|-------------------------|----------------------|--|--|
| | | Residui | Competenza (Impegni) | Cassa (Pagamenti) | Residui | Competenza (Impegni) | Cassa (Pagamenti) | | |
| | <i>Riepilogo dei titoli centro di Responsabilità ammv/ua</i> (Area Controlli) 05 | | | | | | | | |
| | TITOLO II - USCITE IN CONTO CAPITALE | | | | | | | | |
| | TITOLO III - GESTIONI SPECIALI | | | | | | | | |
| | TITOLO I - Uscite Correnti | | | | | | | | |
| | TITOLO IV - PARTITE DI GIRO | | | | | | | | |
| | <i>Totale delle uscite centro di responsabilità ammv/ua</i> 05 | | | | | | | | |
| | <i>Riepilogo delle uscite per titoli dei centri di Responsabilità</i> | | | | | | | | |
| | TITOLO I - Uscite Correnti | 120.586.633,35 | 191.879.676,74 | 176.288.766,46 | 194.449.205,29 | 218.040.710,30 | 229.479.096,53 | | |
| | TITOLO II - USCITE IN CONTO CAPITALE | 128.625,00 | 681.155,85 | 288.990,41 | 128.625,00 | 506.277,30 | 506.277,30 | | |
| | TITOLO III - GESTIONI SPECIALI | 0,00 | 0,00 | 0,00 | 0,00 | 0,00 | 0,00 | | |
| | TITOLO IV - PARTITE DI GIRO | 107.894,12 | 2.189.531,53 | 1.765.268,41 | 2.048.454,50 | 3.678.613,23 | 3.653.215,21 | | |
| | TOTALE | 120.823.152,47 | 194.750.364,12 | 178.343.025,28 | 196.626.284,79 | 222.225.600,83 | 233.638.588,84 | | |
| | Disavanzo di amministrazione | | 0 | | | | | | |
| | TOTALE GENERALE | 120.823.152,47 | 194.750.364,12 | 178.343.025,28 | 196.626.284,79 | 222.225.600,83 | 233.638.588,84 | | |

| Can. | Epr | Chieve Contabile | Numero Accantonamento | Importo Iniziale | Importo Rifiutato | Importo Accantonamento | Importo da Trasferire | Datore | Descrizione Accantonamento |
|------|------|------------------|------------------------|------------------|-------------------|------------------------|-----------------------|---|----------------------------------|
| 101 | 2011 | 01.01.00.000 | COMPETENZA E0101.0.0.0 | 2.400.122,14 | - | 2.400.122,14 | - | MINISTERO DELL'ECONOMIA E DELLE FINANZE | FONDI TESORO - I BIMESTRE 2011 |
| 101 | 2011 | 01.02.00.000 | COMPETENZA E0102.0.0.0 | 18.146.941,83 | - | 18.146.941,83 | - | MINISTERO DELL'ECONOMIA E DELLE FINANZE | FONDI TESORO - II BIMESTRE 2011 |
| 101 | 2011 | 01.03.00.000 | COMPETENZA E0103.0.0.0 | 3.505.291,17 | - | 3.505.291,17 | - | MINISTERO DELL'ECONOMIA E DELLE FINANZE | FONDI TESORO - III BIMESTRE 2011 |
| 101 | 2011 | 01.04.00.000 | COMPETENZA E0104.0.0.0 | 18.146.941,84 | - | 18.146.941,84 | - | MINISTERO DELL'ECONOMIA E DELLE FINANZE | FONDI TESORO - IV BIMESTRE 2011 |
| 101 | 2011 | 01.05.00.000 | COMPETENZA E0105.0.0.0 | 2.500.000,00 | - | 2.500.000,00 | - | MINISTERO DELL'ECONOMIA E DELLE FINANZE | FONDI TESORO - I BIMESTRE 2011 |
| 101 | 2011 | 01.06.00.000 | COMPETENZA E0106.0.0.0 | 2.500.000,00 | - | 2.500.000,00 | - | MINISTERO DELL'ECONOMIA E DELLE FINANZE | FONDI TESORO - II BIMESTRE 2011 |
| 101 | 2011 | 01.07.00.000 | COMPETENZA E0107.0.0.0 | 2.500.000,00 | - | 2.500.000,00 | - | MINISTERO DELL'ECONOMIA E DELLE FINANZE | FONDI TESORO - III BIMESTRE 2011 |
| 101 | 2011 | 01.08.00.000 | COMPETENZA E0108.0.0.0 | 2.500.000,00 | - | 2.500.000,00 | - | MINISTERO DELL'ECONOMIA E DELLE FINANZE | FONDI TESORO - IV BIMESTRE 2011 |
| 101 | 2011 | 01.09.00.000 | COMPETENZA E0109.0.0.0 | 2.500.000,00 | - | 2.500.000,00 | - | MINISTERO DELL'ECONOMIA E DELLE FINANZE | FONDI TESORO - I BIMESTRE 2011 |
| 101 | 2011 | 01.10.00.000 | COMPETENZA E0110.0.0.0 | 2.500.000,00 | - | 2.500.000,00 | - | MINISTERO DELL'ECONOMIA E DELLE FINANZE | FONDI TESORO - II BIMESTRE 2011 |
| 101 | 2011 | 01.11.00.000 | COMPETENZA E0111.0.0.0 | 2.500.000,00 | - | 2.500.000,00 | - | MINISTERO DELL'ECONOMIA E DELLE FINANZE | FONDI TESORO - III BIMESTRE 2011 |
| 101 | 2011 | 01.12.00.000 | COMPETENZA E0112.0.0.0 | 2.500.000,00 | - | 2.500.000,00 | - | MINISTERO DELL'ECONOMIA E DELLE FINANZE | FONDI TESORO - IV BIMESTRE 2011 |
| 101 | 2011 | 01.13.00.000 | COMPETENZA E0113.0.0.0 | 2.500.000,00 | - | 2.500.000,00 | - | MINISTERO DELL'ECONOMIA E DELLE FINANZE | FONDI TESORO - I BIMESTRE 2011 |
| 101 | 2011 | 01.14.00.000 | COMPETENZA E0114.0.0.0 | 2.500.000,00 | - | 2.500.000,00 | - | MINISTERO DELL'ECONOMIA E DELLE FINANZE | FONDI TESORO - II BIMESTRE 2011 |
| 101 | 2011 | 01.15.00.000 | COMPETENZA E0115.0.0.0 | 2.500.000,00 | - | 2.500.000,00 | - | MINISTERO DELL'ECONOMIA E DELLE FINANZE | FONDI TESORO - III BIMESTRE 2011 |
| 101 | 2011 | 01.16.00.000 | COMPETENZA E0116.0.0.0 | 2.500.000,00 | - | 2.500.000,00 | - | MINISTERO DELL'ECONOMIA E DELLE FINANZE | FONDI TESORO - IV BIMESTRE 2011 |
| 101 | 2011 | 01.17.00.000 | COMPETENZA E0117.0.0.0 | 2.500.000,00 | - | 2.500.000,00 | - | MINISTERO DELL'ECONOMIA E DELLE FINANZE | FONDI TESORO - I BIMESTRE 2011 |
| 101 | 2011 | 01.18.00.000 | COMPETENZA E0118.0.0.0 | 2.500.000,00 | - | 2.500.000,00 | - | MINISTERO DELL'ECONOMIA E DELLE FINANZE | FONDI TESORO - II BIMESTRE 2011 |
| 101 | 2011 | 01.19.00.000 | COMPETENZA E0119.0.0.0 | 2.500.000,00 | - | 2.500.000,00 | - | MINISTERO DELL'ECONOMIA E DELLE FINANZE | FONDI TESORO - III BIMESTRE 2011 |
| 101 | 2011 | 01.20.00.000 | COMPETENZA E0120.0.0.0 | 2.500.000,00 | - | 2.500.000,00 | - | MINISTERO DELL'ECONOMIA E DELLE FINANZE | FONDI TESORO - IV BIMESTRE 2011 |
| 101 | 2011 | 01.21.00.000 | COMPETENZA E0121.0.0.0 | 2.500.000,00 | - | 2.500.000,00 | - | MINISTERO DELL'ECONOMIA E DELLE FINANZE | FONDI TESORO - I BIMESTRE 2011 |
| 101 | 2011 | 01.22.00.000 | COMPETENZA E0122.0.0.0 | 2.500.000,00 | - | 2.500.000,00 | - | MINISTERO DELL'ECONOMIA E DELLE FINANZE | FONDI TESORO - II BIMESTRE 2011 |
| 101 | 2011 | 01.23.00.000 | COMPETENZA E0123.0.0.0 | 2.500.000,00 | - | 2.500.000,00 | - | MINISTERO DELL'ECONOMIA E DELLE FINANZE | FONDI TESORO - III BIMESTRE 2011 |
| 101 | 2011 | 01.24.00.000 | COMPETENZA E0124.0.0.0 | 2.500.000,00 | - | 2.500.000,00 | - | MINISTERO DELL'ECONOMIA E DELLE FINANZE | FONDI TESORO - IV BIMESTRE 2011 |
| 101 | 2011 | 01.25.00.000 | COMPETENZA E0125.0.0.0 | 2.500.000,00 | - | 2.500.000,00 | - | MINISTERO DELL'ECONOMIA E DELLE FINANZE | FONDI TESORO - I BIMESTRE 2011 |
| 101 | 2011 | 01.26.00.000 | COMPETENZA E0126.0.0.0 | 2.500.000,00 | - | 2.500.000,00 | - | MINISTERO DELL'ECONOMIA E DELLE FINANZE | FONDI TESORO - II BIMESTRE 2011 |
| 101 | 2011 | 01.27.00.000 | COMPETENZA E0127.0.0.0 | 2.500.000,00 | - | 2.500.000,00 | - | MINISTERO DELL'ECONOMIA E DELLE FINANZE | FONDI TESORO - III BIMESTRE 2011 |
| 101 | 2011 | 01.28.00.000 | COMPETENZA E0128.0.0.0 | 2.500.000,00 | - | 2.500.000,00 | - | MINISTERO DELL'ECONOMIA E DELLE FINANZE | FONDI TESORO - IV BIMESTRE 2011 |
| 101 | 2011 | 01.29.00.000 | COMPETENZA E0129.0.0.0 | 2.500.000,00 | - | 2.500.000,00 | - | MINISTERO DELL'ECONOMIA E DELLE FINANZE | FONDI TESORO - I BIMESTRE 2011 |
| 101 | 2011 | 01.30.00.000 | COMPETENZA E0130.0.0.0 | 2.500.000,00 | - | 2.500.000,00 | - | MINISTERO DELL'ECONOMIA E DELLE FINANZE | FONDI TESORO - II BIMESTRE 2011 |
| 101 | 2011 | 01.31.00.000 | COMPETENZA E0131.0.0.0 | 2.500.000,00 | - | 2.500.000,00 | - | MINISTERO DELL'ECONOMIA E DELLE FINANZE | FONDI TESORO - III BIMESTRE 2011 |
| 101 | 2011 | 01.32.00.000 | COMPETENZA E0132.0.0.0 | 2.500.000,00 | - | 2.500.000,00 | - | MINISTERO DELL'ECONOMIA E DELLE FINANZE | FONDI TESORO - IV BIMESTRE 2011 |
| 101 | 2011 | 01.33.00.000 | COMPETENZA E0133.0.0.0 | 2.500.000,00 | - | 2.500.000,00 | - | MINISTERO DELL'ECONOMIA E DELLE FINANZE | FONDI TESORO - I BIMESTRE 2011 |
| 101 | 2011 | 01.34.00.000 | COMPETENZA E0134.0.0.0 | 2.500.000,00 | - | 2.500.000,00 | - | MINISTERO DELL'ECONOMIA E DELLE FINANZE | FONDI TESORO - II BIMESTRE 2011 |
| 101 | 2011 | 01.35.00.000 | COMPETENZA E0135.0.0.0 | 2.500.000,00 | - | 2.500.000,00 | - | MINISTERO DELL'ECONOMIA E DELLE FINANZE | FONDI TESORO - III BIMESTRE 2011 |
| 101 | 2011 | 01.36.00.000 | COMPETENZA E0136.0.0.0 | 2.500.000,00 | - | 2.500.000,00 | - | MINISTERO DELL'ECONOMIA E DELLE FINANZE | FONDI TESORO - IV BIMESTRE 2011 |
| 101 | 2011 | 01.37.00.000 | COMPETENZA E0137.0.0.0 | 2.500.000,00 | - | 2.500.000,00 | - | MINISTERO DELL'ECONOMIA E DELLE FINANZE | FONDI TESORO - I BIMESTRE 2011 |
| 101 | 2011 | 01.38.00.000 | COMPETENZA E0138.0.0.0 | 2.500.000,00 | - | 2.500.000,00 | - | MINISTERO DELL'ECONOMIA E DELLE FINANZE | FONDI TESORO - II BIMESTRE 2011 |
| 101 | 2011 | 01.39.00.000 | COMPETENZA E0139.0.0.0 | 2.500.000,00 | - | 2.500.000,00 | - | MINISTERO DELL'ECONOMIA E DELLE FINANZE | FONDI TESORO - III BIMESTRE 2011 |
| 101 | 2011 | 01.40.00.000 | COMPETENZA E0140.0.0.0 | 2.500.000,00 | - | 2.500.000,00 | - | MINISTERO DELL'ECONOMIA E DELLE FINANZE | FONDI TESORO - IV BIMESTRE 2011 |
| 101 | 2011 | 01.41.00.000 | COMPETENZA E0141.0.0.0 | 2.500.000,00 | - | 2.500.000,00 | - | MINISTERO DELL'ECONOMIA E DELLE FINANZE | FONDI TESORO - I BIMESTRE 2011 |
| 101 | 2011 | 01.42.00.000 | COMPETENZA E0142.0.0.0 | 2.500.000,00 | - | 2.500.000,00 | - | MINISTERO DELL'ECONOMIA E DELLE FINANZE | FONDI TESORO - II BIMESTRE 2011 |
| 101 | 2011 | 01.43.00.000 | COMPETENZA E0143.0.0.0 | 2.500.000,00 | - | 2.500.000,00 | - | MINISTERO DELL'ECONOMIA E DELLE FINANZE | FONDI TESORO - III BIMESTRE 2011 |
| 101 | 2011 | 01.44.00.000 | COMPETENZA E0144.0.0.0 | 2.500.000,00 | - | 2.500.000,00 | - | MINISTERO DELL'ECONOMIA E DELLE FINANZE | FONDI TESORO - IV BIMESTRE 2011 |
| 101 | 2011 | 01.45.00.000 | COMPETENZA E0145.0.0.0 | 2.500.000,00 | - | 2.500.000,00 | - | MINISTERO DELL'ECONOMIA E DELLE FINANZE | FONDI TESORO - I BIMESTRE 2011 |
| 101 | 2011 | 01.46.00.000 | COMPETENZA E0146.0.0.0 | 2.500.000,00 | - | 2.500.000,00 | - | MINISTERO DELL'ECONOMIA E DELLE FINANZE | FONDI TESORO - II BIMESTRE 2011 |
| 101 | 2011 | 01.47.00.000 | COMPETENZA E0147.0.0.0 | 2.500.000,00 | - | 2.500.000,00 | - | MINISTERO DELL'ECONOMIA E DELLE FINANZE | FONDI TESORO - III BIMESTRE 2011 |
| 101 | 2011 | 01.48.00.000 | COMPETENZA E0148.0.0.0 | 2.500.000,00 | - | 2.500.000,00 | - | MINISTERO DELL'ECONOMIA E DELLE FINANZE | FONDI TESORO - IV BIMESTRE 2011 |
| 101 | 2011 | 01.49.00.000 | COMPETENZA E0149.0.0.0 | 2.500.000,00 | - | 2.500.000,00 | - | MINISTERO DELL'ECONOMIA E DELLE FINANZE | FONDI TESORO - I BIMESTRE 2011 |
| 101 | 2011 | 01.50.00.000 | COMPETENZA E0150.0.0.0 | 2.500.000,00 | - | 2.500.000,00 | - | MINISTERO DELL'ECONOMIA E DELLE FINANZE | FONDI TESORO - II BIMESTRE 2011 |
| 101 | 2011 | 01.51.00.000 | COMPETENZA E0151.0.0.0 | 2.500.000,00 | - | 2.500.000,00 | - | MINISTERO DELL'ECONOMIA E DELLE FINANZE | FONDI TESORO - III BIMESTRE 2011 |
| 101 | 2011 | 01.52.00.000 | COMPETENZA E0152.0.0.0 | 2.500.000,00 | - | 2.500.000,00 | - | MINISTERO DELL'ECONOMIA E DELLE FINANZE | FONDI TESORO - IV BIMESTRE 2011 |
| 101 | 2011 | 01.53.00.000 | COMPETENZA E0153.0.0.0 | 2.500.000,00 | - | 2.500.000,00 | - | MINISTERO DELL'ECONOMIA E DELLE FINANZE | FONDI TESORO - I BIMESTRE 2011 |
| 101 | 2011 | 01.54.00.000 | COMPETENZA E0154.0.0.0 | 2.500.000,00 | - | 2.500.000,00 | - | MINISTERO DELL'ECONOMIA E DELLE FINANZE | FONDI TESORO - II BIMESTRE 2011 |
| 101 | 2011 | 01.55.00.000 | COMPETENZA E0155.0.0.0 | 2.500.000,00 | - | 2.500.000,00 | - | MINISTERO DELL'ECONOMIA E DELLE FINANZE | FONDI TESORO - III BIMESTRE 2011 |
| 101 | 2011 | 01.56.00.000 | COMPETENZA E0156.0.0.0 | 2.500.000,00 | - | 2.500.000,00 | - | MINISTERO DELL'ECONOMIA E DELLE FINANZE | FONDI TESORO - IV BIMESTRE 2011 |
| 101 | 2011 | 01.57.00.000 | COMPETENZA E0157.0.0.0 | 2.500.000,00 | - | 2.500.000,00 | - | MINISTERO DELL'ECONOMIA E DELLE FINANZE | FONDI TESORO - I BIMESTRE 2011 |
| 101 | 2011 | 01.58.00.000 | COMPETENZA E0158.0.0.0 | 2.500.000,00 | - | 2.500.000,00 | - | MINISTERO DELL'ECONOMIA E DELLE FINANZE | FONDI TESORO - II BIMESTRE 2011 |
| 101 | 2011 | 01.59.00.000 | COMPETENZA E0159.0.0.0 | 2.500.000,00 | - | 2.500.000,00 | - | MINISTERO DELL'ECONOMIA E DELLE FINANZE | FONDI TESORO - III BIMESTRE 2011 |
| 101 | 2011 | 01.60.00.000 | COMPETENZA E0160.0.0.0 | 2.500.000,00 | - | 2.500.000,00 | - | MINISTERO DELL'ECONOMIA E DELLE FINANZE | FONDI TESORO - IV BIMESTRE 2011 |
| 101 | 2011 | 01.61.00.000 | COMPETENZA E0161.0.0.0 | 2.500.000,00 | - | 2.500.000,00 | - | MINISTERO DELL'ECONOMIA E DELLE FINANZE | FONDI TESORO - I BIMESTRE 2011 |
| 101 | 2011 | 01.62.00.000 | COMPETENZA E0162.0.0.0 | 2.500.000,00 | - | 2.500.000,00 | - | MINISTERO DELL'ECONOMIA E DELLE FINANZE | FONDI TESORO - II BIMESTRE 2011 |
| 101 | 2011 | 01.63.00.000 | COMPETENZA E0163.0.0.0 | 2.500.000,00 | - | 2.500.000,00 | - | MINISTERO DELL'ECONOMIA E DELLE FINANZE | FONDI TESORO - III BIMESTRE 2011 |
| 101 | 2011 | 01.64.00.000 | COMPETENZA E0164.0.0.0 | 2.500.000,00 | - | 2.500.000,00 | - | MINISTERO DELL'ECONOMIA E DELLE FINANZE | FONDI TESORO - IV BIMESTRE 2011 |
| 101 | 2011 | 01.65.00.000 | COMPETENZA E0165.0.0.0 | 2.500.000,00 | - | 2.500.000,00 | - | MINISTERO DELL'ECONOMIA E DELLE FINANZE | FONDI TESORO - I BIMESTRE 2011 |
| 101 | 2011 | 01.66.00.000 | COMPETENZA E0166.0.0.0 | 2.500.000,00 | - | 2.500.000,00 | - | MINISTERO DELL'ECONOMIA E DELLE FINANZE | FONDI TESORO - II BIMESTRE 2011 |
| 101 | 2011 | 01.67.00.000 | COMPETENZA E0167.0.0.0 | 2.500.000,00 | - | 2.500.000,00 | - | MINISTERO DELL'ECONOMIA E DELLE FINANZE | FONDI TESORO - III BIMESTRE 2011 |
| 101 | 2011 | 01.68.00.000 | COMPETENZA E0168.0.0.0 | 2.500.000,00 | - | 2.500.000,00 | - | MINISTERO DELL'ECONOMIA E DELLE FINANZE | FONDI TESORO - IV BIMESTRE 2011 |
| 101 | 2011 | 01.69.00.000 | COMPETENZA E0169.0.0.0 | 2.500.000,00 | - | 2.500.000,00 | - | MINISTERO DELL'ECONOMIA E DELLE FINANZE | FONDI TESORO - I BIMESTRE 2011 |
| 101 | 2011 | 01.70.00.000 | COMPETENZA E0170.0.0.0 | 2.500.000,00 | - | 2.500.000,00 | - | MINISTERO DELL'ECONOMIA E DELLE FINANZE | FONDI TESORO - II BIMESTRE 2011 |
| 101 | 2011 | 01.71.00.000 | COMPETENZA E0171.0.0.0 | 2.500.000,00 | - | 2.500.000,00 | - | MINISTERO DELL'ECONOMIA E DELLE FINANZE | FONDI TESORO - III BIMESTRE 2011 |
| 101 | 2011 | 01.72.00.000 | COMPETENZA E0172.0.0.0 | 2.500.000,00 | - | 2.500.000,00 | - | MINISTERO DELL'ECONOMIA E DELLE FINANZE | FONDI TESORO - IV BIMESTRE 2011 |
| 101 | 2011 | 01.73.00.000 | COMPETENZA E0173.0.0.0 | 2.500.000,00 | - | 2.500.000,00 | - | MINISTERO DELL'ECONOMIA E DELLE FINANZE | FONDI TESORO - I BIMESTRE 2011 |
| 101 | 2011 | 01.74.00.000 | COMPETENZA E0174.0.0.0 | 2.500.000,00 | - | 2.500.000,00 | - | MINISTERO DELL'ECONOMIA E DELLE FINANZE | FONDI TESORO - II BIMESTRE 2011 |
| 101 | 2011 | 01.75.00.000 | COMPETENZA E0175.0.0.0 | 2.500.000,00 | - | 2.500.000,00 | - | MINISTERO DELL'ECONOMIA E DELLE FINANZE | FONDI TESORO - III BIMESTRE 2011 |
| 101 | 2011 | 01.76.00.000 | COMPETENZA E0176.0.0.0 | 2.500.000,00 | - | 2.500.000,00 | - | MINISTERO DELL'ECONOMIA E DELLE FINANZE | FONDI TESORO - IV BIMESTRE 2011 |
| 101 | 2011 | 01.77.00.000 | COMPETENZA E0177.0.0.0 | 2.500.000,00 | - | 2.500.000,00 | - | MINISTERO DELL'ECONOMIA E DELLE FINANZE | FONDI TESORO - I BIMESTRE 2011 |
| 101 | 2011 | 01.78.00.000 | COMPETENZA E0178.0.0.0 | 2.500.000,00 | - | 2.500.000,00 | - | MINISTERO DELL'ECONOMIA E DELLE FINANZE | FONDI TESORO - II BIMESTRE 2011 |
| 101 | 2011 | 01.79.00.000 | COMPETENZA E0179.0.0.0 | 2.500.000,00 | - | 2.500.000,00 | - | MINISTERO DELL'ECONOMIA E DELLE FINANZE | FONDI TESORO - III BIMESTRE 2011 |
| 101 | 2011 | 01.80.00.000 | COMPETENZA E0180.0.0.0 | 2.500.000,00 | - | 2.500.000,00 | - | MINISTERO DELL'ECONOMIA E DELLE FINANZE | FONDI TESORO - IV BIMESTRE 2011 |
| 101 | 2011 | 01.81.00.000 | COMPETENZA E0181.0.0.0 | 2.500.000,00 | - | 2.500.000,00 | - | MINISTERO DELL'ECONOMIA E DELLE FINANZE | FONDI TESORO - I BIMESTRE 2011 |
| 101 | 2011 | 01.82.00.000 | COMPETENZA E0182.0.0.0 | 2.500.000,00 | - | 2.500.000,00 | - | MINISTERO DELL'ECONOMIA E DELLE FINANZE | FONDI TESORO - II BIMESTRE 2011 |
| 101 | 2011 | 01.83.00.000 | COMPETENZA E0183.0.0.0 | 2.500.000,00 | - | 2.500.000,00 | - | MINISTERO DELL'ECONOMIA E DELLE FINANZE | FONDI TESORO - III BIMESTRE 2011 |
| 101 | 2011 | 01.84.00.000 | COMPETENZA E0184.0.0.0 | 2.500.000,00 | - | 2.500.000,00 | - | MINISTERO DELL'ECONOMIA E DELLE FINANZE | FONDI TESORO - IV BIMESTRE 2011 |
| 101 | 2011 | 01.85.00.000 | COMPETENZA E0185.0.0.0 | 2.500.000,00 | - | 2.500.000,00 | - | MINISTERO DELL'ECONOMIA E DELLE FINANZE | FONDI TESORO - I BIMESTRE 2011 |
| 101 | 2011 | 01.86.00.000 | COMPETENZA E0186.0.0.0 | 2.500.000,00 | - | 2.500.000,00 | - | MINISTERO DELL'ECONOMIA E DELLE FINANZE | FONDI TESORO - II BIMESTRE 2011 |
| 101 | 2011 | 01.87.00.000 | COMPETENZA E0187.0.0.0 | 2.500.000,00 | - | 2.500.000,00 | - | MINISTERO DELL'ECONOMIA E DELLE FINANZE | FONDI TESORO - III BIMESTRE 2011 |
| 101 | 2011 | 01.88.00.000 | COMPETENZA E0188.0.0.0 | 2.500.000,00 | - | 2.500.000,00 | - | MINISTERO DELL'ECONOMIA E DELLE FINANZE | FONDI TESORO - IV BIMESTRE 2011 |
| 101 | 2011 | 01.89.00.000 | COMPETENZA E0189.0.0.0 | 2.500.000,00 | - | 2.500.000,00 | - | MINISTERO DELL'ECONOMIA E DELLE FINANZE | FONDI TESORO - I BIMESTRE 2011 |
| 101 | 2011 | 01.90.00.000 | COMPETENZA E0190.0.0.0 | 2.500.000,00 | - | 2.500.000,00 | | | |

此

底

XVII LEGISLATURA — DISEGNI DI LEGGE E RELAZIONI — DOCUMENTI

Allegato 2 - Impegni in conto competenza ed in conto residui passivi al 31.12.2011

Rendiconto Finanziario 2011

| Cap | Ege | Epr | Chiave Contabile | Numero Impegno | Causale | Importo Iniziale | Variazioni | Economie | Importo definitivo | Importo pagato | Importo al 31 dic | Importo trasferito al 2012 |
|-------|------|----------------|------------------------|--------------------------|---|------------------|------------|--------------|--------------------|----------------|-------------------|----------------------------|
| S0101 | 2011 | 2010 01 03 000 | RESIDUO S0101 0.0.0 | IMP 10/331 AIMP 10/281 | imp cap 101 2010 | 2.128,37 | - | 2.128,37 | - | - | - | - |
| S0101 | 2011 | 2010 01 03 000 | RESIDUO S0101 0.0.0 | IMP 10/1431 AIMP 10/1286 | compenso Presidenza | 3.125,04 | - | 3.125,04 | - | - | - | - |
| S0101 | 2011 | 2010 01 03 000 | COMPETENZA S0101 0.0.0 | IMP 11/320 AIMP 11/269 | imp 2011 cap 101 | 150.036,39 | - | 150.036,39 | - | 2.549,39 | 40.630,10 | 40.630,10 |
| S0101 | 2011 | 2011 01 03 000 | COMPETENZA S0101 0.0.0 | impegni contestuali | - | 42.963,61 | - | 42.963,61 | - | 109.408,29 | 40.630,10 | - |
| S0101 | 2011 | 2011 01 03 000 | COMPETENZA S0101 0.0.0 | impegni contestuali | - | 198.233,41 | - | 198.233,41 | - | 42.963,61 | 40.630,10 | - |
| S0102 | 2011 | 2010 01 03 000 | RESIDUO S0102 0.0.0 | IMP 10/335 AIMP 10/285 | imp cap 102 2010 | 151.661,17 | - | 151.661,17 | - | 154.919,29 | 40.630,10 | 40.630,10 |
| S0102 | 2011 | 2010 01 03 000 | COMPETENZA S0102 0.0.0 | IMP 11/321 AIMP 11/272 | imp 2011 cap 102 | 100.866,25 | - | 100.866,25 | - | 2.378,29 | 32.417,22 | 32.417,22 |
| S0102 | 2011 | 2011 01 03 000 | COMPETENZA S0102 0.0.0 | impegni contestuali | - | 27.113,75 | - | 27.113,75 | - | 28.469,03 | 32.417,22 | - |
| S0102 | 2011 | 2011 01 03 000 | COMPETENZA S0102 0.0.0 | impegni contestuali | - | 278.661,17 | - | 278.661,17 | - | 27.113,75 | 32.417,22 | - |
| S0103 | 2011 | 2010 01 03 000 | RESIDUO S0103 0.0.0 | IMP 10/334 AIMP 10/284 | imp cap 103 2010 | 39.060,40 | - | 39.060,40 | - | 57.961,07 | 32.417,22 | 32.417,22 |
| S0103 | 2011 | 2010 01 03 000 | COMPETENZA S0103 0.0.0 | IMP 11/322 AIMP 11/268 | imp 2011 cap 103 | 82.500,00 | - | 82.500,00 | - | 28.112,20 | 38.839,03 | 38.839,03 |
| S0103 | 2011 | 2011 01 03 000 | COMPETENZA S0103 0.0.0 | impegni contestuali | - | 121.560,40 | - | 121.560,40 | - | 43.690,87 | 38.839,03 | - |
| S0103 | 2011 | 2011 01 03 000 | COMPETENZA S0103 0.0.0 | impegni contestuali | - | 49.000,00 | - | 49.000,00 | - | 69.773,17 | 38.839,03 | - |
| S0104 | 2011 | 2010 01 03 000 | RESIDUO S0104 0.0.0 | IMP 11/323 AIMP 11/273 | imp 2011 cap 104 | 49.000,00 | - | 49.000,00 | - | - | - | - |
| S0104 | 2011 | 2011 01 03 000 | COMPETENZA S0104 0.0.0 | impegni contestuali | - | 49.000,00 | - | 49.000,00 | - | - | - | - |
| S0105 | 2011 | 2010 01 03 000 | COMPETENZA S0105 0.0.0 | IMP 11/320 AIMP 11/101 | rimborso spese organi agenzia | 20.000,00 | - | 20.000,00 | - | - | 20.000,00 | 20.000,00 |
| S0105 | 2011 | 2011 01 03 000 | COMPETENZA S0105 0.0.0 | impegni contestuali | - | 20.000,00 | - | 20.000,00 | - | - | 20.000,00 | - |
| S0131 | 2011 | 2010 01 03 000 | COMPETENZA S0131 0.0.0 | IMP 11/116 AIMP 11/1 | Impegno capitolo 131 | 8.300.000,00 | - | 8.300.000,00 | - | 7.308.819,41 | 20.000,00 | 20.000,00 |
| S0131 | 2011 | 2011 01 03 000 | COMPETENZA S0131 0.0.0 | impegni contestuali | - | 8.300.000,00 | - | 8.300.000,00 | - | 7.308.819,41 | 20.000,00 | - |
| S0132 | 2011 | 2007 01 03 000 | RESIDUO S0132 0.0.0 | IMP 07/22 AIMP 07/2 | IRAP competenza fase ed accessorie | 35.255,67 | - | 35.255,67 | - | 7.672,00 | - | - |
| S0132 | 2011 | 2009 01 03 000 | RESIDUO S0132 0.0.0 | IMP 09/2 AIMP 09/3 | Impegno capitolo 132 | 147.936,00 | - | 147.936,00 | - | 82.156,00 | - | - |
| S0132 | 2011 | 2010 01 03 000 | RESIDUO S0132 0.0.0 | IMP 10/5 AIMP 10/2 | Impegno sul capitolo 132 | 109.759,00 | - | 109.759,00 | - | 109.759,00 | - | - |
| S0132 | 2011 | 2011 01 03 000 | COMPETENZA S0132 0.0.0 | IMP 11/117 AIMP 11/2 | Impegno capitolo 132 | 1.125.000,00 | - | 1.125.000,00 | - | 109.759,00 | 379.534,00 | 379.534,00 |
| S0132 | 2011 | 2011 01 03 000 | COMPETENZA S0132 0.0.0 | impegni contestuali | - | 1.417.949,67 | - | 1.417.949,67 | - | 940.032,00 | 379.534,00 | - |
| S0133 | 2011 | 2007 01 03 000 | RESIDUO S0133 0.0.0 | IMP 07/23 AIMP 07/3 | rendite prev il competenza personale agenzia | 270.555,92 | - | 270.555,92 | - | 21.842,60 | - | - |
| S0133 | 2011 | 2009 01 03 000 | RESIDUO S0133 0.0.0 | IMP 09/3 AIMP 09/4 | Impegno capitolo 133 | 261.156,73 | - | 261.156,73 | - | 130.904,32 | - | - |
| S0133 | 2011 | 2010 01 03 000 | RESIDUO S0133 0.0.0 | IMP 10/6 AIMP 10/3 | Impegno sul capitolo 133 | 523.013,81 | - | 523.013,81 | - | 130.904,32 | - | - |
| S0133 | 2011 | 2011 01 03 000 | COMPETENZA S0133 0.0.0 | IMP 11/118 AIMP 11/3 | Impegno capitolo 133 | 4.054.708,46 | - | 4.054.708,46 | - | 418.550,08 | 876.163,00 | 876.163,00 |
| S0133 | 2011 | 2011 01 03 000 | COMPETENZA S0133 0.0.0 | impegni contestuali | - | 4.054.708,46 | - | 4.054.708,46 | - | 2.894.484,09 | 876.163,00 | - |
| S0134 | 2011 | 2009 01 03 000 | RESIDUO S0134 0.0.0 | IMP 09/216 AIMP 09/319 | Impegno di spesa sul cap. 134 - Compensi per lavoro straordinario del personale | 159.329,08 | - | 159.329,08 | - | 159.329,08 | - | - |
| S0134 | 2011 | 2010 01 03 000 | RESIDUO S0134 0.0.0 | IMP 10/41 AIMP 10/44 | Impegno di spesa lavoro straordinario anno 2010 cap. 134 | 114.593,43 | - | 114.593,43 | - | 108.543,03 | - | - |
| S0134 | 2011 | 2011 01 03 000 | COMPETENZA S0134 0.0.0 | IMP 11/32 AIMP 11/8 | Compensi per lavoro straordinario del personale | 800.000,00 | - | 800.000,00 | - | 542.566,53 | 257.343,47 | 257.343,47 |
| S0134 | 2011 | 2011 01 03 000 | COMPETENZA S0134 0.0.0 | impegni contestuali | - | 1.073.922,51 | - | 1.073.922,51 | - | 810.528,64 | 257.343,47 | - |
| S0135 | 2011 | 2009 01 03 000 | RESIDUO S0135 0.0.0 | IMP 09/214 AIMP 09/177 | Rimborso missioni nazionali | 471,29 | - | 471,29 | - | - | - | - |
| S0135 | 2011 | 2010 01 03 000 | RESIDUO S0135 0.0.0 | IMP 10/1435 AIMP 10/1297 | Indennità e rimborso spese di trasporto per missioni nazionali | 28.531,49 | - | 28.531,49 | - | 28.531,49 | - | - |
| S0135 | 2011 | 2010 01 03 000 | RESIDUO S0135 0.0.0 | IMP 10/247 AIMP 10/221 | Indennità e rimborso spese di trasporto per missioni all'estero | 31.476,99 | - | 31.476,99 | - | 31.476,99 | - | - |
| S0135 | 2011 | 2010 01 03 000 | RESIDUO S0135 0.0.0 | IMP 10/566 AIMP 10/511 | Indennità e rimborso spese di trasporto per missioni all'estero | 815,16 | - | 815,16 | - | 754,50 | - | - |
| S0135 | 2011 | 2011 01 03 000 | COMPETENZA S0135 0.0.0 | IMP 11/1223 AIMP 11/1104 | Impegno a fav. Cialuppa Tours missioni interne | 101.505,07 | - | 101.505,07 | - | - | 101.505,07 | 101.505,07 |
| S0135 | 2011 | 2011 01 03 000 | COMPETENZA S0135 0.0.0 | impegni contestuali | - | 101.505,07 | - | 101.505,07 | - | - | 101.505,07 | - |
| S0136 | 2011 | 2009 01 03 000 | RESIDUO S0136 0.0.0 | IMP 09/210 AIMP 09/282 | Indennità e rimborso spese di trasporto per missioni all'estero | 18.491,79 | - | 18.491,79 | - | - | - | - |
| S0136 | 2011 | 2010 01 03 000 | RESIDUO S0136 0.0.0 | IMP 10/1286 AIMP 10/1155 | Indennità e rimborso spese di trasporto per missioni all'estero | 50.990,60 | - | 50.990,60 | - | - | - | - |
| S0136 | 2011 | 2010 01 03 000 | RESIDUO S0136 0.0.0 | IMP 10/587 AIMP 10/512 | Indennità e rimborso spese di trasporto per missioni all'estero | 54.310,31 | - | 54.310,31 | - | 28.627,76 | 25.682,55 | 25.682,55 |
| S0136 | 2011 | 2010 01 03 000 | RESIDUO S0136 0.0.0 | IMP 10/1028 AIMP 10/954 | Indennità e rimborso spese di trasporto per missioni all'estero | 6.000,00 | - | 6.000,00 | - | - | - | - |
| S0136 | 2011 | 2010 01 03 000 | RESIDUO S0136 0.0.0 | IMP 10/248 AIMP 10/222 | Indennità e rimborso spese di trasporto per missioni all'estero | 9.578,10 | - | 9.578,10 | - | 5.237,53 | - | - |
| S0136 | 2011 | 2011 01 03 000 | COMPETENZA S0136 0.0.0 | IMP 11/919 AIMP 11/829 | Indennità e rimborso spese di trasporto per missioni all'estero | 30.000,00 | - | 30.000,00 | - | 2.514,58 | 27.385,42 | 27.385,42 |
| S0136 | 2011 | 2011 01 03 000 | COMPETENZA S0136 0.0.0 | impegni contestuali | - | 52.037,49 | - | 52.037,49 | - | 2.514,58 | 27.385,42 | - |
| S0136 | 2011 | 2011 01 03 000 | COMPETENZA S0136 0.0.0 | impegni contestuali | - | 221.400,29 | - | 221.400,29 | - | 86.317,36 | 53.067,97 | 53.067,97 |
| S0137 | 2011 | 2008 01 03 000 | RESIDUO S0137 0.0.0 | IMP 08/4 AIMP 08/4 | Impegno capitolo 137 | 27.537,81 | - | 27.537,81 | - | 27.537,81 | - | - |
| S0137 | 2011 | 2009 01 03 000 | RESIDUO S0137 0.0.0 | IMP 09/4 AIMP 09/5 | Impegno capitolo 137 | 268.792,04 | - | 268.792,04 | - | 268.792,04 | - | - |
| S0137 | 2011 | 2010 01 03 000 | RESIDUO S0137 0.0.0 | IMP 10/7 AIMP 10/4 | Impegno sul capitolo 137 | 2.373.346,58 | - | 2.373.346,58 | - | 1.808.610,37 | - | - |
| S0137 | 2011 | 2011 01 03 000 | COMPETENZA S0137 0.0.0 | IMP 11/440 AIMP 11/353 | Impegno capitolo 137 | 174.743,58 | - | 174.743,58 | - | 50.283,79 | 124.459,79 | 124.459,79 |
| S0137 | 2011 | 2011 01 03 000 | COMPETENZA S0137 0.0.0 | impegni contestuali | - | 174.743,58 | - | 174.743,58 | - | 50.283,79 | 124.459,79 | - |

XVII LEGISLATURA — DISEGNI DI LEGGE E RELAZIONI — DOCUMENTI

Allegato 2 - Impegni in conto competenza ed in conto residui passivi
 al 31/12/2011

Rendiconto Finanziario 2011

| Cap. Epr | Chiave Contabile | Numero Impegno | Causale | Importo Iniziale | Variazioni | Economie | Importo definitivo | Importo pagato | Importo al 31 dic | Importo trasferito al 2012 |
|---------------------|--|--------------------------|--|---------------------|------------|----------|---------------------|---------------------|---------------------|----------------------------|
| S0137 | 2011 01 03 0000 COMPETENZA S0137 0.0.0 | IMP 11/22 AIMP 11/4 | Impegno capitolo 137 | 3.513.063,65 | - | - | 3.513.063,65 | 1.033.554,86 | 2.479.508,79 | 2.479.508,79 |
| S0137 Totale | | | | 3.513.063,65 | | | 3.513.063,65 | 1.033.554,86 | 2.479.508,79 | 2.479.508,79 |
| S0138 | 2011 03 03 0000 RESIDUO S0138 0.0.0 | IMP 03/200301382 AIMP | ART. 12 C. 7 CCNL | 6.337.483,66 | - | - | 6.337.483,66 | 3.188.778,87 | 2.603.968,58 | 2.603.968,58 |
| S0138 | 2011 03 03 0000 RESIDUO S0138 0.0.0 | IMP 03/200301382 | VARI EVENTUALI | 542.625,00 | - | - | 542.625,00 | - | - | - |
| S0138 | 2011 03 03 0000 RESIDUO S0138 0.0.0 | IMP 04/1582 AIMP 04/1456 | spese partecipazione corsi | 1.187.851,00 | - | - | 1.187.851,00 | - | - | - |
| S0138 | 2011 03 03 0000 RESIDUO S0138 0.0.0 | IMP 05/1654 AIMP 05/1390 | Partecipazione corsi | 1.187.851,00 | - | - | 1.187.851,00 | - | - | - |
| S0138 | 2011 03 03 0000 RESIDUO S0138 0.0.0 | IMP 06/1246 AIMP 06/1083 | Pagamento corsi SUDGEST | 84.369,58 | - | - | 84.369,58 | - | - | - |
| S0138 | 2011 03 03 0000 RESIDUO S0138 0.0.0 | IMP 08/1764 AIMP 08/1628 | spese partecipazione corsi | 87.851,00 | - | - | 87.851,00 | - | - | - |
| S0138 | 2011 03 03 0000 RESIDUO S0138 0.0.0 | IMP 07/1623 AIMP 07/1476 | Spese per la partecipazione ai corsi | 1.187.851,00 | - | - | 1.187.851,00 | - | - | - |
| S0138 | 2011 03 03 0000 RESIDUO S0138 0.0.0 | IMP 08/1081 AIMP 08/947 | Spese partecipazione corsi | 1.170.571,00 | - | - | 1.170.571,00 | - | - | - |
| S0138 | 2011 03 03 0000 RESIDUO S0138 0.0.0 | IMP 08/2013 AIMP 08/184 | Formazione personale | 1.187.851,00 | - | - | 1.187.851,00 | - | - | - |
| S0138 | 2011 03 03 0000 RESIDUO S0138 0.0.0 | IMP 10/242 AIMP 10/188 | Spese partecipazione corsi | 539.925,50 | - | - | 539.925,50 | - | - | - |
| S0138 | 2011 03 03 0000 RESIDUO S0138 0.0.0 | IMP 11/330 AIMP 11/263 | Spese partecipazione corsi | 8.344.997,08 | - | - | 8.344.997,08 | - | - | - |
| S0138 Totale | | | | 70.000,00 | | | 70.000,00 | | | |
| S0139 | 2011 03 03 0000 RESIDUO S0139 0.0.0 | IMP 09/205 AIMP 09/185 | Formazione dirigenti | 70.000,00 | - | - | 70.000,00 | - | - | - |
| S0139 | 2011 03 03 0000 RESIDUO S0139 0.0.0 | IMP 10/243 AIMP 10/189 | Spese per la formazione del personale di area dirigenziale | 35.000,00 | - | - | 35.000,00 | - | - | - |
| S0139 | 2011 03 03 0000 RESIDUO S0139 0.0.0 | IMP 11/331 AIMP 11/264 | formazione dirigenziale | 175.000,00 | - | - | 175.000,00 | - | - | - |
| S0139 Totale | | | | 72.776,24 | | | 72.776,24 | | | |
| S0140 | 2011 03 03 0000 RESIDUO S0140 0.0.0 | IMP 04/1568 AIMP 04/1481 | Impegno intero stanziamento di cap. di bilancio | 6.802,23 | - | - | 6.802,23 | - | - | - |
| S0140 | 2011 03 03 0000 RESIDUO S0140 0.0.0 | IMP 08/1418 AIMP 08/1254 | Impegno fine anno 2008 a interventi assistenziali | 133.134,66 | - | - | 133.134,66 | - | - | - |
| S0140 | 2011 03 03 0000 RESIDUO S0140 0.0.0 | IMP 10/1501 AIMP 10/1351 | Interventi socio assistenziali | 230.000,00 | - | - | 230.000,00 | - | - | - |
| S0140 | 2011 03 03 0000 RESIDUO S0140 0.0.0 | IMP 11/250 AIMP 11/278 | INTERVENTI SOCIO ASSISTENZIALI - ASSICURAZIONE DIPENDENTI | 3.800,00 | - | - | 3.800,00 | - | - | - |
| S0140 Totale | | | | 6.802,23 | | | 6.802,23 | | | |
| S0140 | 2011 03 03 0000 RESIDUO S0140 0.0.0 | IMP 11/834 AIMP 11/828 | PAGAMENTO INTERVENTI ASSISTENZIALI | 5.000,00 | - | - | 5.000,00 | - | - | - |
| S0140 | 2011 03 03 0000 RESIDUO S0140 0.0.0 | IMP 11/201 AIMP 11/1087 | Pagamento equo indennizzo | 481.513,33 | - | - | 481.513,33 | - | - | - |
| S0141 | 2011 03 03 0000 RESIDUO S0141 0.0.0 | IMP 11/201 AIMP 11/1087 | Impegni contestuali | 12.211,26 | - | - | 12.211,26 | - | - | - |
| S0141 Totale | | | | 15.000,00 | | | 15.000,00 | | | |
| S0142 | 2011 03 03 0000 RESIDUO S0142 0.0.0 | IMP 09/5 AIMP 09/6 | Impegno capitolo 142 | 92.212,83 | - | - | 92.212,83 | - | - | - |
| S0142 | 2011 03 03 0000 RESIDUO S0142 0.0.0 | IMP 10/8 AIMP 10/5 | Impegno sul capitolo 142 | 131.826,34 | - | - | 131.826,34 | - | - | - |
| S0142 | 2011 03 03 0000 RESIDUO S0142 0.0.0 | IMP 11/23 AIMP 11/5 | Impegno capitolo 142 | 593.108,14 | - | - | 593.108,14 | - | - | - |
| S0142 Totale | | | | 817.147,31 | | | 817.147,31 | | | |
| S0144 | 2011 03 03 0000 RESIDUO S0144 0.0.0 | IMP 11/84 AIMP 11/63 | acquisti buoni pasto - qui group spa | 513.000,00 | - | - | 513.000,00 | - | - | - |
| S0144 Totale | | | | 513.000,00 | | | 513.000,00 | | | |
| S0145 | 2011 03 03 0000 RESIDUO S0145 0.0.0 | IMP 08/1167 AIMP 08/1036 | Rimborsi per visite fiscali | 3.550,82 | - | - | 3.550,82 | - | - | - |
| S0145 | 2011 03 03 0000 RESIDUO S0145 0.0.0 | IMP 09/567 AIMP 09/512 | ASL/visite fiscali | 4.427,37 | - | - | 4.427,37 | - | - | - |
| S0145 | 2011 03 03 0000 RESIDUO S0145 0.0.0 | IMP 10/1500 AIMP 10/1350 | Rele Ferroviaria Italiana S.p.A. | 2.500,00 | - | - | 2.500,00 | - | - | - |
| S0145 | 2011 03 03 0000 RESIDUO S0145 0.0.0 | IMP 11/832 AIMP 11/831 | PAGAMENTO PRESTAZIONI SANITARIE | 2.218,07 | - | - | 2.218,07 | - | - | - |
| S0145 | 2011 03 03 0000 RESIDUO S0145 0.0.0 | IMP 11/333 AIMP 11/285 | spese per accertamenti sanitari | 3.000,00 | - | - | 3.000,00 | - | - | - |
| S0145 | 2011 03 03 0000 RESIDUO S0145 0.0.0 | IMP 11/1218 AIMP 11/1098 | spese per accertamenti sanitari tipo | 5.000,00 | - | - | 5.000,00 | - | - | - |
| S0145 Totale | | | | 4.781,93 | | | 4.781,93 | | | |
| S0146 | 2011 03 03 0000 RESIDUO S0146 0.0.0 | impieghi contestuali | Impegni contestuali | 25.478,19 | - | - | 25.478,19 | - | - | - |
| S0146 Totale | | | | 25.478,19 | | | 25.478,19 | | | |
| S0148 | 2011 03 03 0000 RESIDUO S0148 0.0.0 | IMP 07/208 AIMP 07/151 | Complezione personale comandato | 877,30 | - | - | 877,30 | - | - | - |
| S0149 | 2011 03 03 0000 RESIDUO S0149 0.0.0 | IMP 08/41 AIMP 08/27 | rimborsi competenza personale comandato | 24.151,09 | - | - | 24.151,09 | - | - | - |
| S0149 | 2011 03 03 0000 RESIDUO S0149 0.0.0 | IMP 09/188 AIMP 09/183 | Personale comandato | 315.479,13 | - | - | 315.479,13 | - | - | - |
| S0149 | 2011 03 03 0000 RESIDUO S0149 0.0.0 | IMP 10/245 AIMP 10/186 | Spese personale comandato | 460.000,00 | - | - | 460.000,00 | - | - | - |
| S0149 | 2011 03 03 0000 RESIDUO S0149 0.0.0 | IMP 11/229 AIMP 11/282 | Personale comandato | 460.000,00 | - | - | 460.000,00 | - | - | - |
| S0149 Totale | | | | 1.489.610,86 | | | 1.489.610,86 | | | |
| S0150 | 2011 03 03 0000 RESIDUO S0150 0.0.0 | IMP 09/6 AIMP 09/7 | Impegno capitolo 150 | 2.548,73 | - | - | 2.548,73 | - | - | - |
| S0150 | 2011 03 03 0000 RESIDUO S0150 0.0.0 | IMP 10/9 AIMP 10/6 | Impegno sul capitolo 150 | 12.828,75 | - | - | 12.828,75 | - | - | - |
| S0150 | 2011 03 03 0000 RESIDUO S0150 0.0.0 | IMP 11/24 AIMP 11/6 | Impegno capitolo 150 | 360.000,00 | - | - | 360.000,00 | - | - | - |
| S0150 Totale | | | | 375.378,48 | | | 375.378,48 | | | |
| S0151 | 2011 03 03 0000 RESIDUO S0151 0.0.0 | IMP 08/9 AIMP 08/9 | Impegno capitolo 152 | 100.034,68 | - | - | 100.034,68 | - | - | - |
| S0151 | 2011 03 03 0000 RESIDUO S0151 0.0.0 | IMP 08/7 AIMP 08/8 | Impegno capitolo 151 | 50.754,90 | - | - | 50.754,90 | - | - | - |
| S0151 | 2011 03 03 0000 RESIDUO S0151 0.0.0 | IMP 10/10 AIMP 10/7 | Impegno capitolo 151 | 186.208,14 | - | - | 186.208,14 | - | - | - |
| S0151 | 2011 03 03 0000 RESIDUO S0151 0.0.0 | IMP 11/25 AIMP 11/7 | Impegno capitolo 151 | 937.296,47 | - | - | 937.296,47 | - | - | - |
| S0151 Totale | | | | 1.274.294,19 | | | 1.274.294,19 | | | |
| S0153 | 2011 03 03 0000 RESIDUO S0153 0.0.0 | IMP 08/735 AIMP 08/568 | Premi INAIL 01.03.07.31.12.07 presunto | 10.276,44 | - | - | 10.276,44 | - | - | - |

10.276,44
 10.01.08.31.12.08

XVII LEGISLATURA — DISEGNI DI LEGGE E RELAZIONI — DOCUMENTI

Allegato 2 - Impegni in conto competenza ed in conto residui passivi
al 31/12/2011

Rendiconto Finanziario 2011

| Cap. Esp. | Ep. | Chiave Contabile | Numero Impegno | Causale | Importo Iniziale | Variazioni | Economie | Importo definitivo | Importo pagato | Importo al 31 dic | Importo trasferito al 2012 |
|-----------|--------|----------------------------------|--------------------------|--|------------------|------------|----------|--------------------|----------------|-------------------|----------------------------|
| S0153 | 2011 | 01.03.000 RESIDUO S0153.0.0.0 | IMP 09/202 AIMP 09/182 | Premi INAIL | 51.898,87 | - | - | 51.898,87 | - | 10.000,00 | 10.000,00 |
| S0153 | 2011 | 01.03.000 RESIDUO S0153.0.0.0 | IMP 10/1503 AIMP 10/1353 | INAIL | 10.000,00 | - | - | 10.000,00 | - | 10.000,00 | 10.000,00 |
| S0153 | 2011 | 01.03.000 COMPETENZA S0153.0.0.0 | IMP 11/633 AIMP 11/627 | PAGAMENTO PREMI DI ASSICURAZIONE E | 1.061,00 | - | - | 1.061,00 | 296,00 | 765,00 | 765,00 |
| S0153 | 2011 | 01.03.000 COMPETENZA S0153.0.0.0 | IMP 11/770 AIMP 11/719 | DI ALTRE PROVVIDENZE AL PERSONALE | 50.000,00 | - | - | 50.000,00 | 49.984,31 | 15,69 | 15,69 |
| S0153 | 2011 | 01.03.000 COMPETENZA S0153.0.0.0 | impiegni contestuali | Premi INAIL | 8.939,00 | - | - | 8.939,00 | 8.939,00 | - | - |
| S0153 | Totale | | | | 132.175,31 | - | - | 132.175,31 | 59.219,31 | 10.780,69 | 10.780,69 |
| S0201 | 2011 | 01.03.000 COMPETENZA S0201.0.0.0 | IMP 50_11/1 | COMMISSIONI AGENZIA | 60,00 | - | - | 60,00 | - | - | - |
| S0201 | 2011 | 01.03.000 COMPETENZA S0201.0.0.0 | IMP 50_11/2 | COMMISSIONI AGENZIA | 60,00 | - | - | 60,00 | - | - | - |
| S0201 | 2011 | 01.03.000 COMPETENZA S0201.0.0.0 | impiegni contestuali | COMMISSIONI AGENZIA | 9.581,04 | - | - | 9.581,04 | 9.581,04 | - | - |
| S0201 | Totale | | | | 9.701,04 | - | - | 9.701,04 | 9.581,04 | - | - |
| S0202 | 2011 | 01.03.000 RESIDUO S0202.0.0.0 | IMP 10/242 AIMP 10/206 | Compensi per speciali incarichi (dr. Antinelli Adriano) | 2.969,28 | - | - | 2.969,28 | - | - | - |
| S0202 | 2011 | 01.03.000 RESIDUO S0202.0.0.0 | IMP 10/757 AIMP 10/687 | Compensi Dott. Marchi periodo dal 01/08/2010 al 31/12/2010 | 8.000,00 | - | - | 8.000,00 | 5.000,00 | - | - |
| S0202 | 2011 | 01.03.000 RESIDUO S0202.0.0.0 | IMP 11/1216 AIMP 11/1102 | Compensi per speciali incarichi Dr. Gianluca MARCHI - periodo 1 ottobre 2011 - 31 dicembre 2011 | 12.000,00 | - | - | 12.000,00 | 7.119,60 | 4.880,40 | 4.880,40 |
| S0202 | 2011 | 01.03.000 COMPETENZA S0202.0.0.0 | IMP 11/133 AIMP 11/1022 | Dr. Marchi Gianluca periodo dal 1.1.2011 al 31.5.2011 | 25.000,00 | - | - | 25.000,00 | - | - | - |
| S0202 | 2011 | 01.03.000 COMPETENZA S0202.0.0.0 | IMP 11/381 AIMP 11/354 | Compensi per speciali incarichi - Dr. Marco POPPI - periodo dal 9 novembre al 31 dicembre 2011 | 7.000,00 | - | - | 7.000,00 | - | - | - |
| S0202 | 2011 | 01.03.000 COMPETENZA S0202.0.0.0 | impiegni contestuali | POPPI - periodo dal 9 novembre al 31 dicembre 2011 | 37.739,20 | - | - | 37.739,20 | 37.739,20 | 7.000,00 | 7.000,00 |
| S0202 | Totale | | | | 92.708,48 | - | - | 92.708,48 | 49.858,80 | 11.880,40 | 11.880,40 |
| S0203 | 2011 | 01.03.000 RESIDUO S0203.0.0.0 | IMP 10/1504 AIMP 10/1352 | Compensi Commissioni esaminatrici concorsi 2010 | 12.000,00 | - | - | 12.000,00 | 10.520,86 | - | - |
| S0203 | 2011 | 01.03.000 RESIDUO S0203.0.0.0 | IMP 10/1517 AIMP 10/1354 | Autorità di Certificazione ERP-Sistemi informativi e tecnologici e Servizio di Controllo Interno - Compensato Dr. M. Battistella periodo dal 19 aprile al 31 dicembre 2010 | 16.000,00 | - | - | 16.000,00 | 16.000,00 | - | - |
| S0203 | 2011 | 01.03.000 RESIDUO S0203.0.0.0 | IMP 10/250 AIMP 10/220 | Spese per il funzionamento di Consigli, Comitati, Commissioni | 2.275,28 | - | - | 2.275,28 | 2.275,28 | - | - |
| S0203 | 2011 | 01.03.000 RESIDUO S0203.0.0.0 | IMP 10/1483 AIMP 10/1349 | Commissione per la valutazione della congruità delle quantità di prestazioni e dei correlati costi unitari inclusi nel Sistema di riferimento prezzi | 60.000,00 | - | - | 60.000,00 | 59.950,00 | - | - |
| S0203 | 2011 | 01.03.000 COMPETENZA S0203.0.0.0 | impiegni contestuali | QMS - CONV. 104/32008 | 18.616,93 | - | - | 18.616,93 | 18.616,93 | - | - |
| S0203 | Totale | | | | 108.892,21 | - | - | 108.892,21 | 107.363,07 | - | - |
| S0204 | 2011 | 01.03.000 RESIDUO S0204.0.0.0 | IMP 08/144 AIMP 08/88 | locazione Tiglio - 1 marzo/31 dicembre 2008 | 5.148,52 | - | - | 5.148,52 | 2.398.186,83 | - | - |
| S0204 | 2011 | 01.03.000 RESIDUO S0204.0.0.0 | IMP 10/1517 AIMP 10/1354 | locazione Immobili ed oneri acc. | 2.400.000,00 | - | - | 2.398.186,83 | 5.286,59 | - | - |
| S0204 | 2011 | 01.03.000 RESIDUO S0204.0.0.0 | IMP 10/183 AIMP 10/102 | locazione e pulizie Bruxelles | 5.286,59 | - | - | 5.286,59 | 5.286,59 | - | - |
| S0204 | 2011 | 01.03.000 RESIDUO S0204.0.0.0 | IMP 10/423 AIMP 10/416 | locazione immobili | 573.087,41 | - | - | 573.087,41 | 573.087,41 | - | - |
| S0204 | 2011 | 01.03.000 COMPETENZA S0204.0.0.0 | IMP 11/1216 AIMP 11/1102 | locazioni immobili | 1.025.798,74 | - | - | 1.025.798,74 | 1.025.798,74 | 1.025.798,74 | 1.025.798,74 |
| S0204 | 2011 | 01.03.000 COMPETENZA S0204.0.0.0 | IMP 11/342 AIMP 11/288 | locazione e pulizie immobiliare bruxelles | 83.000,00 | - | - | 83.000,00 | 70.114,10 | 12.885,90 | 12.885,90 |
| S0204 | 2011 | 01.03.000 COMPETENZA S0204.0.0.0 | impiegni contestuali | locazione e pulizie immobiliare bruxelles | 2.490.401,04 | - | - | 1.701.201,28 | 1.701.201,28 | 1.038.684,64 | 1.038.684,64 |
| S0204 | Totale | | | | 6.582.722,30 | - | - | 6.582.722,30 | 4.747.876,19 | 1.038.684,64 | 1.038.684,64 |
| S0205 | 2011 | 01.03.000 RESIDUO S0205.0.0.0 | IMP 10/280 AIMP 10/227 | EXPI srl - servizio annuo consegna plachi | 865,92 | - | - | 865,92 | 836,46 | - | - |
| S0205 | 2011 | 01.03.000 COMPETENZA S0205.0.0.0 | IMP 11/396 AIMP 11/293 | soc. EXPI srl - consegna plachi 2011 | 8.000,00 | - | - | 8.000,00 | 4.396,17 | 3.603,83 | 3.603,83 |
| S0205 | 2011 | 01.03.000 COMPETENZA S0205.0.0.0 | impiegni contestuali | impiegni contestuali | 92.822,31 | - | - | 92.822,31 | 92.822,31 | - | - |
| S0205 | Totale | | | | 101.689,23 | - | - | 101.689,23 | 98.056,94 | 3.603,83 | 3.603,83 |
| S0206 | 2011 | 01.03.000 RESIDUO S0206.0.0.0 | IMP 09/399 AIMP 09/82 | QMS-CORSI DI FORMAZIONE E AGGIORNAMENTO | 12.831,20 | - | - | 12.831,20 | - | - | - |
| S0206 | 2011 | 01.03.000 RESIDUO S0206.0.0.0 | IMP 09/1172 AIMP 09/1064 | FORNITURA | 136.105,00 | - | - | 136.105,00 | - | - | - |
| S0206 | 2011 | 01.03.000 RESIDUO S0206.0.0.0 | IMP 09/1455 AIMP 09/1342 | Tiratura presso sede di via Palestro, 81 o | 140.292,18 | - | - | 140.292,18 | - | - | - |
| S0206 | 2011 | 01.03.000 RESIDUO S0206.0.0.0 | IMP 09/154 AIMP 09/146 | QMS - CONV. 104/32008 | 1.860,00 | - | - | 1.860,00 | - | - | - |
| S0206 | 2011 | 01.03.000 RESIDUO S0206.0.0.0 | IMP 09/1189 AIMP 09/1092 | QMS - STABILE VIA SALANORA - VIA | 2.000,00 | - | - | 2.000,00 | 2.000,00 | - | - |
| S0206 | 2011 | 01.03.000 RESIDUO S0206.0.0.0 | IMP 10/245 AIMP 10/228 | PALESTRO - (DUVRI) | 1.000,00 | - | - | 1.000,00 | - | - | - |
| S0206 | 2011 | 01.03.000 RESIDUO S0206.0.0.0 | IMP 10/278 AIMP 10/226 | XIREX - canone annuo 3 fax 09/5500 | 1.047,50 | - | - | 1.047,50 | - | - | - |
| S0206 | 2011 | 01.03.000 RESIDUO S0206.0.0.0 | IMP 10/1518 AIMP 10/1363 | OTIS srl manut. ascensori 2010 | 1.220.490,71 | - | - | 1.220.490,71 | 598.046,24 | 122.444,47 | 122.444,47 |
| S0206 | 2011 | 01.03.000 RESIDUO S0206.0.0.0 | impiegni contestuali | spese per esigenze operative | - | - | - | - | - | - | - |

| Cap. | Ege | Epr | Chiave Contabile | Numero Impiegato | Clausale | Importo iniziale | Variazioni | Economie | Importo definitivo | Importo pagato | Importo al 31 dic | Importo trasferito |
|-------|--------|------|----------------------------------|--------------------------|--|------------------|------------|------------|--------------------|----------------|-------------------|--------------------|
| 50206 | 2011 | 2011 | 01.03.000 RESIDUO 50206.0.0.0 | IMP 10/257 AIMP 10/231 | X I R E X - contratto 09/7553 | 52.949,56 | | 15.000,00 | 37.949,56 | 24.974,78 | 12.974,78 | 12.974,78 |
| 50206 | 2011 | 2010 | 01.03.000 RESIDUO 50206.0.0.0 | IMP 10/120 AIMP 10/123 | Fornitura di servizi INFOCAMERE - contratto denominato TELEMACO - anno 2010. | 683,55 | | - | 683,55 | 683,55 | - | - |
| 50206 | 2011 | 2010 | 01.03.000 RESIDUO 50206.0.0.0 | IMP 10/950 AIMP 10/936 | Spesa Anno 2010 - soc EL TIME srl | 8.506,20 | | 3.800,00 | 4.706,20 | 4.906,20 | - | - |
| 50206 | 2011 | 2010 | 01.03.000 RESIDUO 50206.0.0.0 | IMP 10/244 AIMP 10/187 | Obiettivo Lavoro-Lavoro amministrativo | 97.306,41 | | 5.667,49 | 91.638,92 | 91.638,92 | - | - |
| 50206 | 2011 | 2011 | 01.03.000 COMPETENZA 50206.0.0.0 | IMP 11/1167 AIMP 11/1054 | servizio di verifica Iban | 140.000,00 | | - | 140.000,00 | - | 140.000,00 | 140.000,00 |
| 50206 | 2011 | 2011 | 01.03.000 COMPETENZA 50206.0.0.0 | IMP 11/297 AIMP 11/292 | mut. ord. e stradd. EL TIME srl | 18.000,00 | | - | 18.000,00 | 8.100,00 | 9.900,00 | 9.900,00 |
| 50206 | 2011 | 2011 | 01.03.000 COMPETENZA 50206.0.0.0 | IMP 11/221 AIMP 11/276 | QMS incarico 2011 nota UMAL 2010.1660 | 32.400,00 | | - | 32.400,00 | 12.705,00 | 19.695,00 | 19.695,00 |
| 50206 | 2011 | 2011 | 01.03.000 COMPETENZA 50206.0.0.0 | IMP 11/241 AIMP 11/279 | servizi in materia di protezione e sicurezza | 32.400,00 | | - | 32.400,00 | 19.812,50 | 12.587,50 | 12.587,50 |
| 50206 | 2011 | 2011 | 01.03.000 COMPETENZA 50206.0.0.0 | IMP 11/399 AIMP 11/291 | noto XIREX spa - fax e fotocopiatrici | 371.658,00 | | - | 371.658,00 | 273.296,26 | 98.361,74 | 98.361,74 |
| 50206 | 2011 | 2011 | 01.03.000 COMPETENZA 50206.0.0.0 | IMP 11/556 AIMP 11/472 | INFCOMCAMERE - contratto denominato TELEMACO - anno 2011. | 4.000,00 | | - | 4.000,00 | 1.408,59 | 2.593,41 | 2.593,41 |
| 50206 | 2011 | 2011 | 01.03.000 COMPETENZA 50206.0.0.0 | IMP 11/472 AIMP 11/379 | outsourcing Ionia e dati Palestro-Salendra | 60.000,00 | | - | 60.000,00 | 42.999,96 | 17.000,04 | 17.000,04 |
| 50206 | 2011 | 2011 | 01.03.000 COMPETENZA 50206.0.0.0 | IMP 11/215 AIMP 11/103 | oneri derivanti da esigenze operative | 68.109,34 | | - | 68.109,34 | 68.109,34 | 68.109,34 | 68.109,34 |
| 50206 | Totale | | | | | 674.432,66 | 547,11 | 881.118,37 | 673.885,55 | 1.732.885,55 | 639.771,28 | 639.771,28 |
| 50207 | 2011 | 2011 | 01.03.000 COMPETENZA 50207.0.0.0 | Impiegni contestuali | | 3.074.892,31 | 547,11 | - | 2.993.228,83 | 1.732.885,55 | 639.771,28 | 639.771,28 |
| 50207 | Totale | | | | | 1.059,76 | - | - | 1.059,76 | 1.059,76 | - | - |
| 50208 | 2011 | 2010 | 01.03.000 RESIDUO 50208.0.0.0 | IMP 10/276 AIMP 10/224 | LEASPLANI spa - nolo annuo 2 FIAT | 1.059,76 | | - | 1.059,76 | 1.059,76 | - | - |
| 50208 | 2011 | 2010 | 01.03.000 RESIDUO 50208.0.0.0 | IMP 10/277 AIMP 10/225 | LEASYS spa - nolo annuo 2 ALDI | 1.713,20 | | 3,84 | 1.709,36 | 1.709,36 | - | - |
| 50208 | 2011 | 2010 | 01.03.000 RESIDUO 50208.0.0.0 | IMP 11/993 AIMP 11/296 | nolo AUDI anno 2011 - LEASYS spa | 3.720,00 | | - | 3.720,00 | 3.720,00 | - | - |
| 50208 | 2011 | 2011 | 01.03.000 COMPETENZA 50208.0.0.0 | IMP 11/646 AIMP 11/537 | ARVAL spa - nolo LANCIA DELTA | 22.320,00 | 62,00 | - | 22.382,00 | 18.631,00 | 3.751,00 | 3.751,00 |
| 50208 | 2011 | 2011 | 01.03.000 COMPETENZA 50208.0.0.0 | IMP 11/452 AIMP 11/457 | Acquisto Buoni Benzina - soc. ENI spa | 4.100,00 | | - | 4.100,00 | 1.123,05 | 2.976,95 | 2.976,95 |
| 50208 | 2011 | 2011 | 01.03.000 COMPETENZA 50208.0.0.0 | IMP 11/392 AIMP 11/297 | nolo FIAT STILO anno 2011 | 5.000,00 | | - | 4.803,53 | 4.803,53 | - | - |
| 50208 | 2011 | 2011 | 01.03.000 COMPETENZA 50208.0.0.0 | Impiegni contestuali | | 7.695,00 | - | 867,59 | 6.827,41 | 6.837,41 | - | - |
| 50208 | Totale | | | | | 44.785,57 | - | - | 217,37 | 217,37 | - | - |
| 50209 | 2011 | 2010 | 01.03.000 RESIDUO 50209.0.0.0 | IMP 11/581 AIMP 10/232 | PUBBLICAZIONE AVVISI LEGALI | 51.416,80 | 62,00 | 1.057,90 | 43.789,67 | 37.041,72 | 6.727,95 | 6.727, |

XVII LEGISLATURA — DISEGNI DI LEGGE E RELAZIONI — DOCUMENTI

Rendiconto Finanziario 2011

Allegato 2 - Impieghi in conto competenza ed in conto residui passivi
al 31.12.2011

| Cap. Ege | Epr | Chiave Contabile | Numero Impiego | Causale | Importo Iniziale | Variazioni | Economie | Importo definitivo | Importo pagato | Importo al 31 dic | Importo trasferito al 31.12.2011 |
|---------------------|------|---------------------------------------|--------------------------|---|-----------------------|------------|---------------------|-----------------------|----------------------|----------------------|-------------------------------------|
| S0226 | 2011 | 2011 01 03 000 COMPETENZA S0226 0.0.0 | IMP 11/843 AIMP 11/711 | Spese per il funzionamento dell'Organismo Indipendente di Valutazione (O.I.V.) | 180.000,00 | - | - | 180.000,00 | 134.691,44 | 32.708,56 | 32.708,56 |
| S0226 Totale | | | | | 180.000,00 | - | - | 180.000,00 | 134.691,44 | 32.708,56 | 32.708,56 |
| S0252 | 2011 | 2002 01 01 000 RESIDUO S0252 0.0.0 | IMP 03/200202522 AIMP | | 390.763,38 | - | - | 390.763,38 | 9.130,81 | 381.632,57 | 381.632,57 |
| S0252 | 2011 | 2003 01 01 000 RESIDUO S0252 0.0.0 | IMP 03/200302522 AIMP | VARI | 960.179,83 | - | - | 960.179,83 | - | 960.179,83 | 960.179,83 |
| S0252 | 2011 | 2004 01 01 000 RESIDUO S0252 0.0.0 | IMP 04/859 AIMP 04/747 | Stoccaggio alcool in armassio pubblico nazionale | 955.867,71 | - | - | 955.867,71 | - | 955.867,71 | 955.867,71 |
| S0252 | 2011 | 2005 01 01 000 RESIDUO S0252 0.0.0 | IMP 05/629 AIMP 05/489 | COMPENSI DI DISCACCAGGIO ALCOOL NAZIONALE ANNO 2005 | 589.282,35 | - | - | 589.282,35 | - | 589.282,35 | 589.282,35 |
| S0252 | 2011 | 2006 01 01 000 RESIDUO S0252 0.0.0 | IMP 06/723 AIMP 06/656 | Pagamento compensi stoccaggio alcool nazionale anno 2006 | 1.944.475,75 | - | - | 1.944.475,75 | - | - | - |
| S0252 | 2011 | 2007 01 01 000 RESIDUO S0252 0.0.0 | IMP 07/628 AIMP 07/573 | Pagamento compensi stoccaggio alcool per l'anno 2007 | 646.889,25 | - | - | 646.889,25 | - | - | - |
| S0252 | 2011 | 2008 01 01 000 RESIDUO S0252 0.0.0 | IMP 08/556 AIMP 08/407 | Pagamento compensi magazzino alcool anno 2008 | 414.319,03 | - | - | 414.319,03 | - | 414.319,03 | 414.319,03 |
| S0252 | 2011 | 2009 01 01 000 RESIDUO S0252 0.0.0 | IMP 09/700 AIMP 09/641 | Pagamento compensi di magazzino alcool gestione nazionale | 20.784,55 | - | - | 20.784,55 | 11.715,32 | 9.069,23 | 9.069,23 |
| S0252 | 2011 | 2010 01 01 000 RESIDUO S0252 0.0.0 | IMP 10/263 AIMP 10/203 | Pagamento compensi di magazzino alcool gestione nazionale | 120.267,19 | - | - | 120.267,19 | 120.267,19 | - | - |
| S0252 | 2011 | 2010 01 01 000 RESIDUO S0252 0.0.0 | IMP 10/1505 AIMP 10/1366 | Pagamento compensi di stoccaggio alcool gestione nazionale | 500.000,00 | - | - | 500.000,00 | 500.000,00 | - | - |
| S0252 | 2011 | 2011 01 01 000 COMPETENZA S0252 0.0.0 | IMP 11/338 AIMP 11/257 | Pagamento compensi di magazzino alcool della gestione nazionale per l'anno 2011 | 1.500.000,00 | - | - | 1.500.000,00 | 920.398,10 | 579.603,90 | 579.603,90 |
| S0252 Totale | | | | | 8.042.823,04 | - | 1.344.475,75 | 8.096.353,29 | 1.581.509,42 | 4.536.843,87 | 4.536.843,87 |
| S0255 | 2011 | 2008 01 03 000 RESIDUO S0255 0.0.0 | IMP 08/492 AIMP 08/409 | Convenzione quadro AGEA / SIN SRL del 30.01.2008 per affidamento e gestione SIAN- Impiego per periodo 01.02.2008 / 31.12.2008 | 7.192.315,12 | - | - | 7.192.315,12 | - | - | - |
| S0255 | 2011 | 2010 01 03 000 RESIDUO S0255 0.0.0 | IMP 10/307 AIMP 10/297 | Alto A08-02 Aggiuntivo dell'Alto esecutivo A08- 01 del contratto di servizio quadro AGEA-SIN del 30.06.2008 per le attività operative inerenti la costituzione, manutenzione, gestione ordinaria dei servizi del Sian | 11.455.808,18 | - | - | 11.455.808,18 | 11.455.808,18 | - | - |
| S0255 | 2011 | 2010 01 03 000 RESIDUO S0255 0.0.0 | IMP 10/306 AIMP 10/295 | Alto A08-01 Esecutivo del contratto di servizio quadro stipulato il 17 novembre 2008 tra Agea - Srl | 6.945.905,58 | - | - | 6.945.905,58 | 6.484.563,18 | - | - |
| S0255 | 2011 | 2011 01 03 000 COMPETENZA S0255 0.0.0 | IMP 11/554 AIMP 11/473 | Determinazione n. 117 - Alto esecutivo A11-01 del 01.04.2011 condizionale od evoluzione del SIAN a favore dell'Organismo di Coordinamento (OC) AGEA - anno 2011 | 22.548.084,15 | - | - | 22.548.084,15 | 6.816.686,09 | 15.731.398,06 | 15.731.398,06 |
| S0255 | 2011 | 2011 01 03 000 COMPETENZA S0255 0.0.0 | IMP 11/555 AIMP 11/465 | Determinazione n. 118 - Alto esecutivo A08-01 Costi di Struttura SIN per l'anno 2011 | 27.646.107,57 | - | - | 27.646.107,57 | 22.508.815,89 | 5.137.491,68 | 5.137.491,68 |
| S0255 | 2011 | 2011 01 03 000 COMPETENZA S0255 0.0.0 | IMP 11/553 AIMP 11/464 | Determinazione n. 115 - Alto esecutivo A11-02 del 01.04.2011 condizionale od evoluzione del SIAN a favore dell'Organismo Pagatore (OP) AGEA - anno 2011 | 30.205.808,28 | - | - | 30.205.808,28 | 4.825.617,10 | 25.380.191,18 | 25.380.191,18 |
| S0255 Totale | | | | | 106.994.028,88 | - | 1.461.342,40 | 104.532.686,48 | 58.283.606,56 | 46.248.080,92 | 46.248.080,92 |
| S0256 | 2011 | 2004 01 03 000 RESIDUO S0256 0.0.0 | IMP 04/1835 AIMP 04/1508 | Importo versato dal MIPAF e da riconoscere alle Regioni e OPR per controlli in agricoltura in attuazione del Reg. CE 1663/95 | 81.302,86 | - | - | 81.302,86 | - | - | - |
| S0256 | 2011 | 2005 01 03 000 RESIDUO S0256 0.0.0 | IMP 05/1184 AIMP 05/1004 | Convenzione del 17.11.2004 tra AGEA e ISCI relativa all'incarico di provvedere alla attività di cui alle convenzioni AGEA/CAA | 121.193,25 | - | - | 121.193,25 | 886,20 | - | - |
| S0256 | 2011 | 2005 01 03 000 RESIDUO S0256 0.0.0 | IMP 05/649 AIMP 05/499 | Convenzione AGEA con Regioni ed OPR per controlli anno 2005 - fondi a carico AGEA | 303.152,86 | - | - | 303.152,86 | - | - | - |
| S0256 | 2011 | 2005 01 03 000 RESIDUO S0256 0.0.0 | IMP 05/380 AIMP 05/274 | Convenzione del 17.11.2004 tra AGEA e ISCI relativa all'incarico di provvedere alla operazioni di controllo previste dal Reg. CEE n. 2316/59 e successive modifiche | 5.742,00 | - | - | 5.742,00 | - | 5.742,00 | 5.742,00 |

XVII LEGISLATURA — DISEGNI DI LEGGE E RELAZIONI — DOCUMENTI

Rendiconto Finanziario 2011

Allegato 2 - Impegni in conto competenza ed in conto residui passivi al 31.12.2011

| Cap | Ege | Epr | Chiave Contabile | Numero Impegno | Causale | Importo Iniziale | Variazioni | Economie | Importo definitivo | Importo pagato | Importo al 31 dic | Importo trasferito al 2012 |
|-------|--------|----------------|------------------------|--------------------------|---|------------------|------------|--------------|--------------------|----------------|-------------------|----------------------------|
| S0256 | 2011 | 2006 01 03 000 | RESIDUO S0256 0.0.0 | IMP 06/246 AIMP 06/187 | Convenzione AGEA con Regioni ed OPR per controlli anno 2006 - fondi a carico AGEA | 352.004,89 | - | 352.004,89 | - | - | - | - |
| S0256 | 2011 | 2007 01 03 000 | RESIDUO S0256 0.0.0 | IMP 07/1616 AIMP 07/1469 | Impegno per controlli anno 2007 delle Regioni e OPR | 108.129,07 | - | 108.129,07 | - | - | - | - |
| S0256 | 2011 | 2007 01 03 000 | RESIDUO S0256 0.0.0 | IMP 07/1621 AIMP 07/1474 | Impegno cap 256 di euro 8.520.000,00 pagamento corrispettivi a Unioni ed Associazioni Orticole per gestione domanda e denunce settore olio di oliva camp. 2006/2007 | 1.721.613,99 | - | - | 1.721.613,99 | 176.607,74 | 1.545.006,85 | 1.545.006,85 |
| S0256 | 2011 | 2007 01 03 000 | RESIDUO S0256 0.0.0 | IMP 07/1621 AIMP 07/1474 | Impegno per pagamento attività di controllo e verifiche anno 2007 e precedenti. | 500.000,00 | - | 500.000,00 | - | - | - | - |
| S0256 | 2011 | 2008 01 03 000 | RESIDUO S0256 0.0.0 | IMP 08/1457 AIMP 08/1272 | Pagamenti a favore di Regioni ed OPR per gestione fascicoli aziendali e controlli OCM e PSR per l'anno 2008. | 1.835.940,28 | - | 1.835.940,28 | - | - | - | - |
| S0256 | 2011 | 2008 01 03 000 | RESIDUO S0256 0.0.0 | IMP 08/1459 AIMP 08/1274 | Impegno per pagamento attività di controllo e verifiche anno 2008 e precedenti. | 2.002.581,47 | - | 1.657.952,16 | 344.629,31 | 344.629,31 | - | - |
| S0256 | 2011 | 2008 01 03 000 | RESIDUO S0256 0.0.0 | IMP 08/1456 AIMP 08/1271 | Convenzioni con i CAA per fascicoli aziendali 2005-2008. Pagamento attività PAC 2008. | 3.837,38 | - | 2.883,48 | 953,90 | 953,90 | - | - |
| S0256 | 2011 | 2009 01 03 000 | RESIDUO S0256 0.0.0 | IMP 09/1119 AIMP 09/1004 | Impegno euro 12.801.524,80 cap 256 | 1.189,21 | - | - | 1.189,21 | 1.189,21 | - | - |
| S0256 | 2011 | 2009 01 03 000 | RESIDUO S0256 0.0.0 | IMP 09/1445 AIMP 09/1328 | ATTO A09-05 AGEASIN | 1.871.185,82 | - | - | 1.871.185,82 | 44.201,11 | 1.826.984,71 | 1.826.984,71 |
| S0256 | 2011 | 2009 01 03 000 | RESIDUO S0256 0.0.0 | IMP 09/667 AIMP 09/643 | Convenzione AGEA/Agenzia delle Dogane del 31.10.2007 - Attività anno 2009 | 384.000,29 | - | - | 384.000,29 | 384.000,29 | - | - |
| S0256 | 2011 | 2009 01 03 000 | RESIDUO S0256 0.0.0 | IMP 09/1205 AIMP 09/1098 | cap 256 euro 8.401.017,00 spese in favore dei cas per attività 2009 | 61.777,65 | - | - | 61.777,65 | 61.777,65 | - | - |
| S0256 | 2011 | 2010 01 03 000 | RESIDUO S0256 0.0.0 | IMP 10/975 AIMP 10/874 | Convenzione AGEA/AGENZIA DELLE DOGANE del 31.10.07-Alto Aggiuntivo del 28.07.09 - Integrazione del 18.12.2008 all'Alto Aggiuntivo. Controlli 2010. | 1.000.000,00 | - | - | 1.000.000,00 | 1.000.000,00 | - | - |
| S0256 | 2011 | 2010 01 03 000 | RESIDUO S0256 0.0.0 | IMP 10/1511 AIMP 10/1358 | Ulteriori attività di controllo e verifiche da parte di soggetti ed organismi esterni | 1.067.000,00 | - | - | 1.067.000,00 | 1.055.174,61 | 11.825,39 | 11.825,39 |
| S0256 | 2011 | 2010 01 03 000 | RESIDUO S0256 0.0.0 | IMP 10/965 AIMP 10/888 | Impegno cap 256 per euro 28.610.000,00 pagamento corrispettivi ai CAA per fascicoli 2010 | 17.333.750,82 | - | - | 17.333.750,82 | 17.186.162,69 | 137.588,13 | 137.588,13 |
| S0256 | 2011 | 2010 01 03 000 | RESIDUO S0256 0.0.0 | IMP 10/807 AIMP 10/701 | Rimborso controlli MAE eventi promozionali ed inf. Reg CE 501 e 555/08 | 50.000,00 | - | 50.000,00 | - | - | - | - |
| S0256 | 2011 | 2011 01 03 000 | COMPETENZA S0256 0.0.0 | IMP 11/1070 AIMP 11/836 | Convenzione AGEA/AGENZIA DELLE DOGANE del 31.10.07-Alto Aggiuntivo del 28.07.09 - Integrazione del 18.12.2009 all'Alto Aggiuntivo. Controlli 2011. | 1.000.000,00 | - | - | 1.000.000,00 | 383.354,62 | 616.645,38 | 616.645,38 |
| S0256 | 2011 | 2011 01 03 000 | COMPETENZA S0256 0.0.0 | IMP 11/700 AIMP 11/603 | Determinazione n. 199 - Deliberazione 33 del 18.05.2011 Anno in Unico p.l. "Agecontrol" SPA revisione bilancio e programma di attività anno 2011" | 1.300.000,00 | - | - | 1.300.000,00 | 1.300.000,00 | - | - |
| S0256 | 2011 | 2011 01 03 000 | COMPETENZA S0256 0.0.0 | IMP 11/433 AIMP 11/375 | Determinazione n. 35 - Delibera C.d.A. AGEA n. 44 del 14.04.2011 per pagamenti a favore dei CAA campagna 2009 e 2010. | 1.400.000,00 | - | - | 1.400.000,00 | 1.178.318,82 | 221.681,18 | 221.681,18 |
| S0256 | 2011 | 2011 01 03 000 | COMPETENZA S0256 0.0.0 | IMP 11/291 AIMP 11/258 | Delibera del C.d.A. AGEA n. 28 del 21.12.10 - "Agecontrol" SPA programma di attività anno 2011" | 18.500.000,00 | - | - | 18.500.000,00 | 18.500.000,00 | - | - |
| S0256 | 2011 | 2011 01 03 000 | COMPETENZA S0256 0.0.0 | IMP 11/899 AIMP 11/788 | Controlli effettuati dai Consorzi di Tutela per la fornitura agli indigeni - campagna 2011 e residuo campagne precedenti. | 20.000,00 | - | - | 20.000,00 | 10.589,99 | 9.410,01 | 9.410,01 |
| S0256 | 2011 | 2011 01 03 000 | COMPETENZA S0256 0.0.0 | IMP 11/1232 AIMP 11/1111 | Ulteriori attività organismi esterni, per le quali P in corso l'emissione di fattura. CAA e CAA Coordinamento. | 222.106,72 | - | - | 222.106,72 | - | 222.106,72 | 222.106,72 |
| S0256 | 2011 | 2011 01 03 000 | COMPETENZA S0256 0.0.0 | IMP 11/1225 AIMP 11/1106 | Convenzioni AGEA Coordinamento / CAA | 25.000.000,00 | - | - | 25.000.000,00 | - | 25.000.000,00 | 25.000.000,00 |
| S0256 | 2011 | 2011 01 03 000 | COMPETENZA S0256 0.0.0 | impegni contestuali | Coordinamento per fascicoli aziendali 2011. | 57.893,28 | - | - | 57.893,28 | 57.893,28 | - | - |
| S0256 | Totale | | | | | 76.082.401,28 | - | 5.008.672,47 | 71.073.728,79 | 41.875.137,42 | 29.398.591,37 | 29.398.591,37 |
| S0262 | 2011 | 2006 01 03 000 | RESIDUO S0262 0.0.0 | IMP 06/1416 AIMP 06/1278 | impegno sul cap. 262 di euro 312.000,00 in favore di TIGLIO I SRL | 161.000,00 | - | 161.000,00 | - | - | - | - |

XVII LEGISLATURA — DISEGNI DI LEGGE E RELAZIONI — DOCUMENTI

Allegato 2 - Impieghi in conto competenza ed in conto residui passivi
al 31.12.2011

Rendiconto Finanziario 2011

| Cap | Ege | Epr | Chiave Contabile | Numero Impiego | Causale | Importo Iniziale | Variazioni | Economie | Importo definitivo | Importo pagato | Importo al 31 dic | Importo trasferito al 31.12.2011 |
|-------|--------|----------------|------------------------|--------------------------|--|------------------|------------|----------|--------------------|----------------|-------------------|-------------------------------------|
| S0262 | 2011 | 2006 01 03.000 | RESIDUO S0262.0.0.0 | IMP 06/1344 AIMP 06/1235 | TELECOM ITALIA - forniture di rete per Via Palestro, 81 - integraz. forn. apparati di rete - forn. e messa in opera sistemi di videocomunicazioni | 16.647,37 | - | - | 16.647,37 | - | - | - |
| S0262 | 2011 | 2008 01 03.000 | RESIDUO S0262.0.0.0 | IMP 06/199 AIMP 06/149 | BT ITALIA - sistema pubblico di connettività | 289.527,02 | - | - | 289.527,02 | - | - | - |
| S0262 | 2011 | 2010 01 03.000 | RESIDUO S0262.0.0.0 | IMP 10/1512 AIMP 10/1359 | Connettività e dati | 123.625,29 | - | - | 123.625,29 | - | - | - |
| S0262 | 2011 | 2010 01 03.000 | RESIDUO S0262.0.0.0 | IMP 10/443 AIMP 10/415 | BT Italia 2010 | 162.447,20 | - | - | 162.447,20 | - | - | - |
| S0262 | 2011 | 2011 01 03.000 | COMPETENZA S0262.0.0.0 | impieghi contestuali | | 125.037,30 | - | - | 125.037,30 | - | - | - |
| S0262 | Totale | | | | | 915.294,92 | - | - | 915.294,92 | - | - | - |
| S0264 | 2011 | 2011 01 03.000 | COMPETENZA S0264.0.0.0 | IMP 11/432 AIMP 11/374 | Determinazione n. 34 - Spese per corso di formazione personale Servizio Internal Audit AGEA anno 2011 da effettuarsi a cura di A.I.A. | 23.760,00 | 1.389,12 | - | 25.149,12 | 14.942,05 | 10.207,07 | 10.207,07 |
| S0264 | 2011 | 2011 01 03.000 | COMPETENZA S0264.0.0.0 | IMP 11/925 AIMP 11/809 | DELOITTE & TOUCHE - Servizio per l'affidamento della realizzazione di un Servizio di co-sourcing finalizzato all'aggiornamento del risk assessment dell'Organismo Pagatore | 78.650,00 | - | - | 78.650,00 | - | - | - |
| S0264 | Totale | | | | | 102.410,00 | 1.389,12 | - | 103.799,12 | 14.942,05 | 88.857,07 | 88.857,07 |
| S0266 | 2011 | 2003 01 03.000 | RESIDUO S0266.0.0.0 | IMP 03/200302862 AIMP | SCHEDARIO AGRUMICOLO | 109.034,73 | - | - | 109.034,73 | - | - | - |
| S0266 | 2011 | 2011 01 03.000 | COMPETENZA S0266.0.0.0 | impieghi contestuali | AGRSIAN | 13.500.000,00 | - | - | 13.500.000,00 | - | - | - |
| S0266 | Totale | | | | | 13.609.034,73 | - | - | 13.500.000,00 | - | - | - |
| S0268 | 2011 | 2010 01 03.000 | RESIDUO S0268.0.0.0 | IMP 10/500 AIMP 10/451 | Spese connesse ai servizi di custodia, gestione e manutenzione del sistema TELAER, missioni sperimentali, ortofoto, ecc. attività residue anni prec. ed anno 2010. | 1.550.332,94 | - | - | 1.550.332,94 | - | - | - |
| S0268 | 2011 | 2011 01 03.000 | COMPETENZA S0268.0.0.0 | IMP 11/230 AIMP 11/259 | Contratto AGEA/SIN-TELAER SRL del 25.10.2010 per affidamento sistema Telaar anno 2001 ed attività residue (anche Consorzio Telaar) anni precedenti | 5.000.000,00 | - | - | 5.000.000,00 | 4.738.713,24 | 261.286,76 | 261.286,76 |
| S0268 | Totale | | | | | 6.550.332,94 | - | - | 6.550.332,94 | 4.738.713,24 | 261.286,76 | 261.286,76 |
| S0270 | 2011 | 2011 01 03.000 | COMPETENZA S0270.0.0.0 | IMP 11/1227 AIMP 11/107 | Contratto AGEA/SIN-TELAER SRL del 25.10.2010 per affidamento sistema Telaar anno 2011 ed attività residue anni precedenti | 570.000,00 | - | - | 570.000,00 | - | - | - |
| S0270 | Totale | | | | | 570.000,00 | - | - | 570.000,00 | - | - | - |
| S0269 | 2011 | 2009 01 03.000 | RESIDUO S0269.0.0.0 | IMP 09/337 AIMP 09/321 | Spese connesse allo sviluppo del progetto TELAER per l'anno 2009 (Affidamento e gestione) | 1.500.000,00 | - | - | 1.500.000,00 | - | - | - |
| S0270 | 2011 | 2006 01 03.000 | RESIDUO S0270.0.0.0 | IMP 06/1759 AIMP 06/1623 | Impiego cap. 270 per contratto con Dipartimento di Diritto Università Tor Vergata Roma | 42.000,00 | - | - | 42.000,00 | - | - | - |
| S0271 | 2011 | 2010 01 03.000 | RESIDUO S0271.0.0.0 | IMP 10/540 AIMP 10/489 | SIN S.r.l. - Atto "A08-04" D.L. 99/2004 | 112.972,08 | - | - | 112.972,08 | - | - | - |
| S0271 | Totale | | | | | 3.100.000,00 | - | - | 3.100.000,00 | - | - | - |
| S0273 | 2011 | 2010 01 03.000 | RESIDUO S0273.0.0.0 | IMP 10/1510 AIMP 10/1357 | Spese conseguenti all'applicazione del Digs 30 marzo 2004 n. 99 | 3.212.972,09 | - | - | 3.212.972,09 | - | - | - |
| S0273 | Totale | | | | | 3.212.972,09 | - | - | 3.212.972,09 | - | - | - |
| S0274 | 2011 | 2008 01 03.000 | RESIDUO S0274.0.0.0 | IMP 08/1462 AIMP 08/1276 | Impiego di euro 320.000,00 cap. 273 spese per comunicazioni straordinarie in attuazione della normativa comunitaria | 320.000,00 | - | - | 320.000,00 | - | - | - |
| S0274 | Totale | | | | | 320.000,00 | - | - | 320.000,00 | - | - | - |
| S0274 | 2011 | 2009 01 03.000 | RESIDUO S0274.0.0.0 | IMP 09/1242 AIMP 09/1116 | Impiego controllo gestione e contabilità analitica | 143.198,00 | - | - | 143.198,00 | - | - | - |
| S0274 | Totale | | | | | 1.000.000,00 | - | - | 1.000.000,00 | - | - | - |
| S0274 | 2011 | 2010 01 03.000 | RESIDUO S0274.0.0.0 | IMP 10/1444 AIMP 10/1314 | Determinazione Direttore Area Amministrativa n. 14 del 04.11.2010 aggiudicazione a BAKER TILLY CONSOLAUDIT certificazione bilancio nazionale AGEA esercizi 2010 e 2011. | 21.600,00 | - | - | 21.600,00 | - | - | - |
| S0274 | Totale | | | | | 303.400,00 | - | - | 303.400,00 | - | - | - |
| S0274 | 2011 | 2010 01 03.000 | RESIDUO S0274.0.0.0 | IMP 10/1508 AIMP 10/1355 | Spese per i controlli di cui al D.Lgs. 286/99 ed art. 8 comma 4 Digs 165/99 | 303.400,00 | - | - | 303.400,00 | - | - | - |
| S0274 | Totale | | | | | 435.000,00 | - | - | 435.000,00 | - | - | - |
| S0274 | 2011 | 2010 01 03.000 | RESIDUO S0274.0.0.0 | IMP 10/1515 AIMP 10/1362 | Spese per i controlli di cui al Digs 286/99 e art. 8 comma 4 Digs 165/99 | 435.000,00 | - | - | 435.000,00 | - | - | - |
| S0274 | Totale | | | | | 26.850,40 | - | - | 26.850,40 | - | - | - |

| Cap | Ege | Epr | Chiave Contabile | Numero Impegno | Causale | Importo Iniziale | Variazioni | Economie | Importo definitivo | Importo pagato | Importo al 31 dic | Importo trasferito al 2012 |
|---------|------|----------------|------------------------|------------------------------------|---|------------------|------------|--------------|--------------------|----------------|-------------------|----------------------------|
| S02074 | 2011 | 2011 01 03.000 | COMPETENZA S0274.0.0.0 | IMP 1/1434 AIMP 11/376 | Determinazione Direttore Area Amministrativa n. 14 del 04.11.2010 aggiudicazione a BAKER TILLY CONSULTAUDIT certificazione bilancio nazionale AGEA esercizi 2010 e 2011 Impegno per 2011. | 21.600,00 | | | 21.600,00 | | 21.600,00 | 21.600,00 |
| S02074 | 2011 | 2011 01 03.000 | COMPETENZA S0274.0.0.0 | IMP 1/1854 AIMP 11/531 | spese per i controlli di cui al DL ga 286/99 ed art. 8 comma 4 Digs 185/99 | 519.378,32 | | | 519.378,32 | | 519.378,32 | 519.378,32 |
| S02074 | 2011 | 2011 01 03.000 | COMPETENZA S0274.0.0.0 | Impgni contestuali | | 180,00 | | | 180,00 | | | |
| S02074 | 2011 | 2010 01 03.000 | RESIDUO S0275.0.0.0 | IMP 10248 AIMP 10/198 | AVERSA-REG CE N 4045/89 | 2.444.368,32 | | | 2.444.368,32 | 1.382.573,60 | 1.061.792,72 | 1.061.792,72 |
| S02075 | 2011 | 2011 01 03.000 | COMPETENZA S0275.0.0.0 | IMP 11/1230 AIMP 11/1109 | spese GOF per controlli di cui al REG COM 4045/89 per l'anno 2011 | 540,00 | | 30,00 | 510,00 | 510,00 | | |
| S02075 | 2011 | 2011 01 03.000 | COMPETENZA S0275.0.0.0 | Impgni contestuali | | 42.892,98 | | | 42.892,98 | | | |
| S02075 | 2011 | 2011 01 03.000 | COMPETENZA S0275.0.0.0 | Impgni contestuali | | 6.904,00 | | | 6.904,00 | 6.904,00 | | |
| S02075 | 2011 | 2011 01 03.000 | COMPETENZA S0275.0.0.0 | Impgni contestuali | | 50.336,98 | | | 50.336,98 | 7.414,00 | 42.892,98 | 42.892,98 |
| S02076 | 2011 | 2010 01 03.000 | RESIDUO S0276.0.0.0 | IMP 10/1522 AIMP 10/1369 | Oneri accessori non previsti negli atti esecutivi Ages Sin | 538.141,04 | | | 538.141,04 | | | |
| S02076 | 2011 | 2010 01 03.000 | RESIDUO S0276.0.0.0 | IMP 10/1027 AIMP 10/953 | Compensi per il Commissario Quote Latte | 6.008,33 | | | 6.008,33 | | | |
| S02077 | 2011 | 2010 01 03.000 | RESIDUO S0277.0.0.0 | IMP 10/251 AIMP 10/223 | Compensi per il Commissario Quote Latte | 83,30 | | | 83,30 | | | |
| S02077 | 2011 | 2011 01 03.000 | COMPETENZA S0277.0.0.0 | IMP 11/282 AIMP 11/030 | Compensi per il Commissario quote latte Dr. Paolo Guilleini periodo 1.1.2011-31.3.2011 | 18.000,00 | | | 18.000,00 | 17.192,25 | 807,75 | 807,75 |
| S02077 | 2011 | 2011 01 03.000 | COMPETENZA S0277.0.0.0 | Impgni contestuali | | 4.032,75 | | | 4.032,75 | 4.032,75 | | |
| S02077 | 2011 | 2010 01 03.000 | RESIDUO S0278.0.0.0 | IMP 09/1456 AIMP 09/1343 | imp. euro 9.000.000,00 spese per la qualità ed il monitoraggio delle produzioni agroalimentari e della filiera itica | 28.124,38 | | 99,86 | 28.024,42 | 27.216,67 | 807,75 | 807,75 |
| S02078 | 2011 | 2008 01 03.000 | RESIDUO S0278.0.0.0 | IMP 09/1456 AIMP 09/1343 | impegno di euro 5.000.000,00 cap 279 Fondo per la tracciabilità dei prodotti "cile di oliva" e "olive da tavola" | 9.000.000,00 | | 8.100.000,00 | 2.900.000,00 | 2.900.000,00 | | |
| S02078 | 2011 | 2008 01 03.000 | RESIDUO S0278.0.0.0 | IMP 09/1456 AIMP 09/1343 | impegno di euro 5.000.000,00 cap 279 Fondo per la tracciabilità dei prodotti "cile di oliva" e "olive da tavola" | 9.000.000,00 | | 8.100.000,00 | 2.900.000,00 | 2.900.000,00 | | |
| S02079 | 2011 | 2009 01 03.000 | RESIDUO S0279.0.0.0 | IMP 09/1457 AIMP 09/1344 | Cap 280 - Art. 2 comma 2 - duodecies del DL 29.12.2010, n. 255 c.d. "milioprologhe" convertito a legge n. 10/2011 | 5.000.000,00 | | | 5.000.000,00 | 1.244.266,88 | 3.755.733,12 | 3.755.733,12 |
| S02079 | 2011 | 2009 01 03.000 | RESIDUO S0279.0.0.0 | IMP 09/1457 AIMP 09/1344 | Cap 280 - Art. 2 comma 2 - duodecies del DL 29.12.2010, n. 255 c.d. "milioprologhe" convertito a legge n. 10/2011 | 5.000.000,00 | | | 5.000.000,00 | 1.244.266,88 | 3.755.733,12 | 3.755.733,12 |
| S0280.1 | 2011 | 2011 01 02.000 | COMPETENZA S0280.0.0.0 | IMP 11/1233 AIMP 11/1112 | Cap 280 - Art. 2 comma 2 - duodecies del DL 29.12.2010, n. 255 c.d. "milioprologhe" convertito a legge n. 10/2011 | 5.000.000,00 | | | 5.000.000,00 | | 5.000.000,00 | 5.000.000,00 |
| S0280 | 2011 | 2011 01 02.000 | COMPETENZA S0280.0.0.0 | IMP 11/1233 AIMP 11/1112 | Cap 280 - Art. 2 comma 2 - duodecies del DL 29.12.2010, n. 255 c.d. "milioprologhe" convertito a legge n. 10/2011 | 5.000.000,00 | | | 5.000.000,00 | | 5.000.000,00 | 5.000.000,00 |
| S03003 | 2011 | 1995 01 01.000 | RESIDUO S0303.0.0.0 | IMP 03/199603832 AIMP 03/199603832 | FINE ANNO 1995 | 242.265,80 | | | 242.265,80 | 242.265,80 | | 242.265,80 |
| S03003 | 2011 | 1996 01 01.000 | RESIDUO S0303.0.0.0 | IMP 03/199603832 AIMP 03/199603832 | DECRETI DI FINE ANNO | 559.475,15 | | | 559.475,15 | 559.475,15 | | 559.475,15 |
| S03003 | 2011 | 1996 01 01.000 | RESIDUO S0303.0.0.0 | IMP 03/199603832 AIMP 03/199603832 | DECRETI DI FINE ANNO | 801.740,95 | | | 801.740,95 | 801.740,95 | | 801.740,95 |
| S03003 | 2011 | 1996 01 01.000 | RESIDUO S0303.0.0.0 | IMP 03/199603832 AIMP 03/199603832 | DECRETI DI FINE ANNO | 559.475,15 | | | 559.475,15 | 559.475,15 | | 559.475,15 |
| S03003 | 2011 | 1996 01 01.000 | RESIDUO S0303.0.0.0 | IMP 03/199603832 AIMP 03/199603832 | DECRETI DI FINE ANNO | 801.740,95 | | | 801.740,95 | 801.740,95 | | 801.740,95 |
| S03006 | 2011 | 2001 01 01.000 | RESIDUO S0306.0.0.0 | IMP 03/200106052 AIMP 03/200106052 | AUTI ALIMENTARI | 1.177.057,28 | | | 1.177.057,28 | 599.872,17 | 577.185,11 | 577.185,11 |
| S03006 | 2011 | 2005 01 01.000 | RESIDUO S0306.0.0.0 | IMP 05/1651 AIMP 05/1376 | aiuti ai PVS | 115.469,42 | | | 115.469,42 | 10.918,56 | 104.550,86 | 104.550,86 |
| S03006 | 2011 | 2005 01 01.000 | RESIDUO S0306.0.0.0 | IMP 05/1651 AIMP 05/1376 | aiuti ai PVS | 1.292.526,70 | | | 1.292.526,70 | 810.790,73 | 681.735,97 | 681.735,97 |
| S03006 | 2011 | 2005 01 01.000 | RESIDUO S0306.0.0.0 | IMP 05/1636 AIMP 05/1352 | Auti nazionali di adattamento nel settore biotico-saccarifero | 1.947.305,07 | | | 1.947.305,07 | 730.528,51 | 1.216.776,56 | 1.216.776,56 |
| S03006 | 2011 | 2006 01 01.000 | RESIDUO S0306.0.0.0 | IMP 06/1437 AIMP 06/1302 | AUTI DI ADATTAMENTO AL SETTORE BIETICOLO SACCARIFERO | 1.206.084,43 | | | 1.206.084,43 | | 1.206.084,43 | 1.206.084,43 |
| S03006 | 2011 | 2006 01 01.000 | RESIDUO S0306.0.0.0 | IMP 06/1437 AIMP 06/1302 | AUTI DI ADATTAMENTO AL SETTORE BIETICOLO SACCARIFERO | 3.153.389,50 | | | 3.153.389,50 | 730.528,51 | 2.422.860,99 | 2.422.860,99 |
| S03017 | 2011 | 1989 01 01.000 | RESIDUO S0317.0.0.0 | IMP 03/198903362 AIMP 03/198903362 | CHERNOBYL SETTORE ORTOFRUTTICOLO | 12.997,16 | | | 12.997,16 | | 12.997,16 | 12.997,16 |
| S03017 | 2011 | 1989 01 01.000 | RESIDUO S0317.0.0.0 | IMP 03/198903362 AIMP 03/198903362 | CHERNOBYL SETTORE ORTOFRUTTICOLO | 12.997,16 | | | 12.997,16 | | 12.997,16 | 12.997,16 |
| S03033 | 2011 | 2004 01 01.000 | RESIDUO S0333.0.0.0 | IMP 04/327 AIMP 04/290 | spese per l'operazione straordinaria di trasferimento alcool in ammasso pubblico | 999.163,59 | | | 999.163,59 | | | |
| S03033 | 2011 | 2006 01 01.000 | RESIDUO S0339.0.0.0 | IMP 06/1559 AIMP 06/1445 | emergenze alimentari | 999.163,59 | | | 999.163,59 | 43.860,00 | 945.303,59 | 945.303,59 |
| S03039 | 2011 | 2006 01 01.000 | RESIDUO S0339.0.0.0 | IMP 06/1790 AIMP 06/1624 | interventi settore agroalimentare | 42.527.935,20 | | | 42.527.935,20 | 8.347.468,86 | 4.485.983,50 | 4.485.983,50 |
| S03039 | 2011 | 2006 01 01.000 | RESIDUO S0339.0.0.0 | IMP 06/1489 AIMP 06/1305 | impegno capitolo per distruzione lenne animali | 5.931.898,80 | | | 5.931.898,80 | | | |
| S03039 | 2011 | 2006 01 01.000 | RESIDUO S0339.0.0.0 | IMP 06/1489 AIMP 06/1305 | impegno capitolo per distruzione lenne animali | 48.479.846,03 | | | 48.479.846,03 | 8.347.468,86 | 5.605.284,17 | 5.605.284,17 |
| S03041 | 2011 | 2006 01 01.000 | RESIDUO S0341.0.0.0 | IMP 06/1439 AIMP 06/1304 | FONDO PER LA REALIZZAZIONE E LA RICONVERSIONE DELLA PRODUZIONE BIETICOLO SACCARIFERA | 20.731,18 | | | 20.731,18 | | 20.731,18 | 20.731,18 |
| S03041 | 2011 | 2007 01 01.000 | RESIDUO S0341.0.0.0 | IMP 07/1466 AIMP 07/1312 | Pagamenti | 3.966.752,57 | | | 3.966.752,57 | | 3.966.752,57 | 3.966.752,57 |

XVII LEGISLATURA — DISEGNI DI LEGGE E RELAZIONI — DOCUMENTI

Rendiconto Finanziario 2011

Allegato 2 - Impieghi in conto competenza ed in conto residui passivi
al 31/12/2011

| Cap | Epr | Chiave Contabile | Numero Impiego | Causale | Importo Iniziale | Variazioni | Economie | Importo definitivo | Importo pagato | Importo al 31 dic | Importo trasferito al 2012 |
|-------|--------|---------------------------------------|------------------------------|---|------------------|------------|----------|--------------------|----------------|-------------------|----------------------------|
| S0341 | 2011 | 2007 01.01.000 RESIDUO S0341 0.0.0 | IMP 07/1819 AIMP 07/1472 | Fondo per la razionalizzazione e la riconversione della produzione bietto-saccarifera | 6.345.223,73 | - | - | 6.345.223,73 | - | 6.345.223,73 | 6.345.223,73 |
| S0341 | 2011 | 2010 01.01.000 RESIDUO S0341 0.0.0 | IMP 10/1427 AIMP 10/1269 | FONDO PER LA RAZIONALIZZAZIONE E LA RICONVERSIONE DELLA PRODUZIONE BIETTOLO-SACCARIFERA | 6.993.319,18 | - | - | 6.993.319,18 | - | 6.993.319,18 | 6.993.319,18 |
| S0341 | Totale | | | | 17.316.026,66 | - | - | 17.316.026,66 | - | 17.316.026,66 | 17.316.026,66 |
| S0342 | 2011 | 2008 07.01.000 RESIDUO S0342 0.0.0 | IMP 08/480 AIMP 08/384 | Pagamento sul cap.n. 342 "Interventi a sostegno della riforma dell'OCM ortofrutta - art.42-comma 2 Legge n. 222 del 28/11/2007" | 17.366,59 | - | - | 17.366,59 | - | 17.366,59 | 17.366,59 |
| S0342 | Totale | | | | 17.366,59 | - | - | 17.366,59 | - | 17.366,59 | 17.366,59 |
| S0343 | 2011 | 2011 01.01.000 COMPETENZA S0343 0.0.0 | IMP 11/1228 AIMP 11/1108 | Art. 18 Legge 95/2009 Pagamento ai soggetti attuatori | 6.100.000,00 | - | - | 6.100.000,00 | - | 6.100.000,00 | 6.100.000,00 |
| S0343 | Totale | | | | 6.100.000,00 | - | - | 6.100.000,00 | - | 6.100.000,00 | 6.100.000,00 |
| S0402 | 2011 | 2011 01.03.000 COMPETENZA S0402 0.0.0 | IMP 11/324 AIMP 11/271 | Imp 2011 cap.402 | 28.303,34 | - | - | 28.303,34 | 19.919,00 | 8.384,34 | 8.384,34 |
| S0402 | Totale | | | | 3.496,66 | - | - | 3.496,66 | 3.496,66 | - | - |
| S0403 | 2011 | 2011 01.03.000 COMPETENZA S0403 0.0.0 | IMP 11/325 AIMP 11/270 | Imp 2011 cap.403 | 31.800,00 | - | - | 31.800,00 | 23.415,68 | 8.384,34 | 8.384,34 |
| S0403 | Totale | | | | 35.610,00 | - | - | 35.610,00 | 20.970,00 | 14.640,00 | 14.640,00 |
| S0403 | Totale | | | | 6.890,00 | - | - | 6.890,00 | 6.890,00 | - | - |
| S0410 | 2011 | 2002 01.01.000 RESIDUO S0410 0.0.0 | IMP 03/200204102 AIMP 03/200 | ***** | 43.700,00 | - | - | 43.700,00 | 27.860,00 | 14.840,00 | 14.840,00 |
| S0410 | Totale | | | | 303.826,42 | - | - | 303.826,42 | - | - | - |
| S0410 | 2011 | 2010 01.01.000 RESIDUO S0410 0.0.0 | IMP 10/1506 AIMP 10/1367 | Pagamento dell'IVA acquisto e stoccaggio alcool | 1.082.890,49 | - | - | 1.082.890,49 | - | - | - |
| S0410 | Totale | | | | 1.366.516,91 | - | - | 1.366.516,91 | - | - | - |
| S0411 | 2011 | 2011 01.03.000 COMPETENZA S0411 0.0.0 | Impieghi contestuali | | 3.380,32 | - | - | 3.380,32 | 3.380,32 | - | - |
| S0411 | Totale | | | | 3.380,32 | - | - | 3.380,32 | 3.380,32 | - | - |
| S0413 | 2011 | 2008 01.03.000 RESIDUO S0413 0.0.0 | IMP 08/660 AIMP 08/630 | restituzioni a favore dell'autorità giudiziaria | 2.542.803,53 | - | - | 2.542.803,53 | 2.542.803,53 | - | - |
| S0413 | Totale | | | | 2.542.803,53 | - | - | 2.542.803,53 | 2.542.803,53 | - | - |
| S0431 | 2011 | 2010 01.03.000 RESIDUO S0431 0.0.0 | IMP 10/1445 AIMP 10/1296 | Compensi Avvocati dello Stato | 13.221,73 | - | - | 13.221,73 | 12.032,30 | - | - |
| S0431 | Totale | | | | 20.662,54 | - | - | 20.662,54 | 14.903,31 | - | - |
| S0431 | 2011 | 2010 01.03.000 RESIDUO S0431 0.0.0 | IMP 10/1509 AIMP 10/1356 | competenze spettanti a diverse Avvocature per la difesa e la rappresentanza di Agia | 64.276,46 | - | - | 64.276,46 | 64.276,46 | - | - |
| S0431 | Totale | | | | 64.276,46 | - | - | 64.276,46 | 64.276,46 | - | - |
| S0431 | 2011 | 2010 01.04.000 RESIDUO S0431 0.0.0 | IMP 10/666 AIMP 10/773 | attività giudiziali e Procura Generale alle liti del 23.01.2004 | 64.635,57 | - | - | 64.635,57 | 59.797,30 | - | - |
| S0431 | Totale | | | | 64.635,57 | - | - | 64.635,57 | 59.797,30 | - | - |
| S0431 | 2011 | 2010 01.03.000 RESIDUO S0431 0.0.0 | IMP 10/665 AIMP 10/772 | attività giudiziali e Procura Generale alle liti del 23.01.2004 | 64.635,57 | - | - | 64.635,57 | 59.797,30 | - | - |
| S0431 | Totale | | | | 64.635,57 | - | - | 64.635,57 | 59.797,30 | - | - |
| S0431 | 2011 | 2011 01.03.000 COMPETENZA S0431 0.0.0 | IMP 11/614 AIMP 11/516 | Rimborso spese legali/Cont. Gaetano Silvestro | 6.000,00 | - | - | 6.000,00 | 6.000,00 | - | - |
| S0431 | Totale | | | | 6.000,00 | - | - | 6.000,00 | 6.000,00 | - | - |
| S0431 | 2011 | 2011 01.03.000 COMPETENZA S0431 0.0.0 | IMP 11/615 AIMP 11/515 | Rimborso spese legali/Dr. Vito Lazzareschi | 237.508,11 | - | - | 237.508,11 | 237.508,11 | - | - |
| S0431 | Totale | | | | 73.494,54 | - | - | 73.494,54 | 73.494,54 | - | - |
| S0431 | 2011 | 2011 01.03.000 COMPETENZA S0431 0.0.0 | Impieghi contestuali | | 2.798.008,63 | - | - | 2.798.008,63 | 2.798.008,63 | - | - |
| S0431 | Totale | | | | 3.253.807,58 | - | - | 3.253.807,58 | 3.272.020,65 | - | - |
| S0435 | 2011 | 2003 01.01.000 RESIDUO S0435 0.0.0 | IMP 03/200304352 AIMP 03/200 | CONTENZIOSO | 80.979,87 | - | - | 80.979,87 | - | 80.979,87 | 80.979,87 |
| S0435 | Totale | | | | 80.979,87 | - | - | 80.979,87 | - | 80.979,87 | 80.979,87 |
| S0435 | 2011 | 2010 01.01.000 RESIDUO S0435 0.0.0 | IMP 10/1507 AIMP 10/1368 | Accantonamenti a copertura di contenziosi in essere in materia di interventi nazionali pregressi | 2.125.433,54 | - | - | 2.125.433,54 | 1.926.286,36 | 199.145,18 | 199.145,18 |
| S0435 | Totale | | | | 2.206.473,41 | - | - | 2.206.473,41 | 1.926.286,36 | 280.125,05 | 280.125,05 |
| S0436 | 2011 | 2011 01.03.000 COMPETENZA S0436 0.0.0 | Impieghi contestuali | | 1.692.851,14 | - | - | 1.692.851,14 | 1.692.851,14 | - | - |
| S0436 | Totale | | | | 1.692.851,14 | - | - | 1.692.851,14 | 1.692.851,14 | - | - |
| S0501 | 2011 | 2011 01.03.000 COMPETENZA S0501 0.0.0 | IMP 11/1221 AIMP 11/1089 | imp accantonamento titr | 108.553,03 | - | - | 108.553,03 | - | - | - |
| S0501 | Totale | | | | 108.553,03 | - | - | 108.553,03 | - | - | - |
| S0502 | 2011 | 2011 01.03.000 COMPETENZA S0502 0.0.0 | IMP 11/1222 AIMP 11/1100 | imp accantonamento ind anziani | 558.540,93 | - | - | 558.540,93 | - | - | - |
| S0502 | Totale | | | | 558.540,93 | - | - | 558.540,93 | - | - | - |
| S0553 | 2011 | 2011 01.03.000 COMPETENZA S0553 0.0.0 | Impieghi contestuali | | 25.622,84 | - | - | 25.622,84 | 25.622,84 | - | - |
| S0553 | Totale | | | | 25.622,84 | - | - | 25.622,84 | 25.622,84 | - | - |
| S0554 | 2011 | 2010 01.03.000 RESIDUO S0554 0.0.0 | IMP 10/1524 AIMP 10/1372 | Restituzioni alla contabilità comunitaria per errori versamenti alla contabilità nazionale | 6.607,08 | - | - | 6.607,08 | 6.607,08 | - | - |
| S0554 | Totale | | | | 64.919,01 | - | - | 64.919,01 | 64.919,01 | - | - |
| S0554 | 2011 | 2011 01.03.000 COMPETENZA S0554 0.0.0 | Impieghi contestuali | | 11.526,09 | - | - | 11.526,09 | 71.526,09 | - | - |
| S0555 | 2011 | 2010 01.03.000 RESIDUO S0555 0.0.0 | IMP 10/1523 AIMP 10/1373 | Restituzioni alla contabilità comunitaria assig. prescritti da CBPI | 986.111,25 | - | - | 986.111,25 | - | - | - |
| S0555 | Totale | | | | 986.111,25 | - | - | 986.111,25 | - | - | - |

Rendiconto Finanziario 2011

| Cap | Egr | Chiave Contabile | Numero Impiegno | Causale | Importo iniziale | Variazioni | Economie | Importo definitivo | Importo pagato | Importo al 31 dic | Importo trasferito al 2012 |
|--------------------|--------|---------------------------------------|--------------------------|---|------------------|------------|--------------|--------------------|----------------|-------------------|-------------------------------|
| S0655 | 2011 | 01.03.000.COMPETENZA S0655 0.0.0 | impegni contestuali | | 64.004,88 | - | - | 64.004,88 | 64.004,88 | - | - |
| S0655 | Totale | | | | 1.050.116,13 | - | 986.111,26 | 64.004,88 | 64.004,88 | - | - |
| S0657 | 2011 | 2005_01.03.000.RESIDUO S0657 0.0.0 | IMP 05/1087 AIMP 05/898 | impegno di euro 2 028 892,00 sul cap. 357 aggiornamento Anagrafe nazionale bovini | 82.162,04 | - | - | 82.162,04 | - | - | - |
| S0657 | Totale | | | | 82.162,04 | - | - | 82.162,04 | - | - | - |
| S0659 | 2011 | 2009_01.03.000.RESIDUO S0659 0.0.0 | IMP 09/1454 AIMP 09/1341 | Attività di supporto alla realizzazione del Catasto aree percorse dal fuoco | 395.477,34 | - | 395.477,34 | - | - | - | - |
| S0659 | 2011 | 2011_01.03.000.COMPETENZA S0659 0.0.0 | IMP 11/1224 AIMP 11/1105 | Catasto aree percorse dal fuoco | 449.995,20 | - | - | 449.995,20 | - | - | - |
| S0659 | 2011 | 2011_01.03.000.COMPETENZA S0659 0.0.0 | impegni contestuali | ortoflo esequite dal Consorzio Telaer - Allo esecutivo del 10.06.2010. | 584.684,41 | - | - | 584.684,41 | 584.684,41 | 449.995,20 | 449.995,20 |
| S0659 | Totale | | | | 1.430.156,95 | - | 395.477,34 | 1.034.679,61 | 584.684,41 | 449.995,20 | 449.995,20 |
| S0660 | 2011 | 2005_01.03.000.RESIDUO S0660 0.0.0 | IMP 05/1146 AIMP 05/985 | Importo versato dal MIPAF e da riconoscere alle Regioni e OPR, a seguito di convenzioni, per controlli in agricoltura in attuazione del Reg. CE 1863/05 e relativo all'anno 2005. | 23.573,34 | - | 23.573,34 | - | - | - | - |
| S0660 | 2011 | 2006_01.03.000.RESIDUO S0660 0.0.0 | IMP 06/1587 AIMP 06/1461 | Importo versato dal MIPAF e da riconoscere alle Regioni e OPR, a seguito di convenzioni, per controlli in agricoltura in attuazione del Reg. CE 1863/05 e relativo all'anno 2006. | 512.235,03 | - | 512.235,03 | - | - | - | - |
| S0660 | Totale | | | | 535.808,37 | - | 512.235,03 | - | - | - | - |
| S0661 | 2011 | 2011_01.03.000.COMPETENZA S0661 0.0.0 | IMP 11/226 AIMP 11/227 | D.L. 10 gennaio 2006 n. 2 convertito in L. 11 marzo 2006 n. 81, art. 2 e 4 - contributo per l'anno 2011 a favore di CO AN AN (Consorzi Anagrafi Animali) | 1.000.000,00 | - | - | 1.000.000,00 | 1.000.000,00 | - | - |
| S0661 | Totale | | | | 1.000.000,00 | - | - | 1.000.000,00 | 1.000.000,00 | - | - |
| S0662 | 2011 | 2010_01.01.000.RESIDUO S0662 0.0.0 | IMP 10/1518 AIMP 10/1370 | genesiaggio con la Repubblica della Bulgaria | 67.686,44 | - | 48.561,44 | 19.125,00 | 19.125,00 | - | - |
| S0662 | Totale | | | | 67.686,44 | - | 48.561,44 | 19.125,00 | 19.125,00 | - | - |
| S0663 | 2011 | 2011_01.03.000.COMPETENZA S0663 0.0.0 | impegni contestuali | | 105,19 | - | - | 105,19 | 105,19 | - | - |
| S0663 | Totale | | | | 105,19 | - | - | 105,19 | 105,19 | - | - |
| S0661 | 2011 | 2007_01.02.000.RESIDUO S0661 0.0.0 | IMP 07/7706 AIMP 07/635 | Somme destinate al versamento della quota-parte del capitale sociale di TELAER SpA | 128.625,00 | - | - | 128.625,00 | - | - | - |
| S0661 | Totale | | | | 128.625,00 | - | - | 128.625,00 | - | - | - |
| S0663 | 2011 | 2011_01.03.000.COMPETENZA S0663 0.0.0 | IMP 11/328 AIMP 11/267 | imp 2011 cap 631 | 150.000,00 | - | - | 141.241,61 | 57.834,56 | 83.407,05 | 83.407,05 |
| S0663 | 2011 | 2011_01.03.000.COMPETENZA S0663 0.0.0 | IMP 11/766 AIMP 11/645 | imp /5 tir pugliesano | 8.756,39 | - | 8.756,39 | 8.756,39 | 8.756,39 | 8.756,39 | 8.756,39 |
| S0631 | Totale | | | | 168.756,39 | - | 8.756,39 | 150.000,00 | 57.834,56 | 92.165,44 | 92.165,44 |
| S0632 | 2011 | 2011_01.03.000.COMPETENZA S0632 0.0.0 | IMP 11/327 AIMP 11/266 | imp 2011 cap 632 | 800.000,00 | - | - | 800.000,00 | 231.155,85 | 300.000,00 | 300.000,00 |
| S0632 | Totale | | | | 800.000,00 | - | 266.844,15 | 531.155,85 | 231.155,85 | 300.000,00 | 300.000,00 |
| Totale complessivo | | | | | 382.971.699,02 | - | 1.586.761,69 | 315.573.516,59 | 176.343.025,28 | 137.230.492,31 | 137.230.492,31 |

SITUAZIONE AMMINISTRATIVA

PAGINA BIANCA

Rendiconto Finanziario 2011
SITUAZIONE AMMINISTRATIVA

| TABELLA DIMOSTRATIVA DEL FONDO DI CASSA AL TERMINE DELL'ESERCIZIO 2011 | | |
|---|------------------|----------------|
| FONDO CASSA INIZIALE AL 01-01-2011 (A) | | 90.529.340,64 |
| INCASSI | | |
| IN CONTO COMPETENZA | | 148.237.039,43 |
| IN CONTO RESIDUI | | 11.703.298,87 |
| TOTALE INCASSI (B) | | 159.940.338,30 |
| PAGAMENTI | | |
| IN CONTO COMPETENZA | - | 99.518.712,95 |
| IN CONTO RESIDUI | - | 78.824.312,33 |
| TOTALE PAGAMENTI (C) | - | 178.343.025,28 |
| SALDO DI CASSA AL 31.12.2011 (A+B+C) | | 72.126.653,66 |
| TABELLA DIMOSTRATIVA DEL RISULTATO DI AMMINISTRAZIONE AL TERMINE DELL'ESERCIZIO 2011 | | |
| FONDO CASSA INIZIALE AL 01-01-2011 | | 90.529.340,64 |
| RESIDUI ATTIVI PROVENIENTI | | |
| DALLA COMPETENZA | 4.563.496,26 | |
| DAI RESIDUI FINO AL 2010 | 120.512.156,70 | |
| | | 125.075.652,96 |
| RESIDUI PASSIVI PROVENIENTI | | |
| DALLA COMPETENZA | - 95.231.651,17 | |
| DAI RESIDUI FINO AL 2010 | - 41.998.841,14 | |
| | - | 137.230.492,31 |
| RISCOSSIONI E PAGAMENTI NELL'ESERCIZIO 2011 | | |
| IN ENTRATA | 159.940.338,30 | |
| IN USCITA | - 178.343.025,28 | |
| | | 18.402.686,98 |
| AVANZO DI AMMINISTRAZIONE AL 31.12.2011 | | 59.971.814,31 |
| DI CUI INDISPONIBILI | | |
| PER PROCEDURE ESECUTIVE INTENTATE CONTRO AGEA | 23.541.063,29 | |
| QUOTA DELL'AVANZO DI AMINISTRAZIONE PRESUNTO UTILIZZATO A COPERTURA DELLA DIFFERENZA TRA ENTRATE ED USCITE CALCOLATO IN SEDE DI BILANCIO DI PREVISIONE 2012 | 18.000.000,00 | |
| ACCANTONAMENTI A TITOLO DI TFS E DI TFR (prev 2012) | 15.969.786,36 | |
| Somme accantonate - riscosse nel corso dell'esercizio 2011 sul Tit IV partite di giro (capp E0194 e E0202) e da pagare nel corso dell'esercizio 2012 | 714.605,25 | |
| TOTALE QUOTA INDISPONIBILE DELL'AVANZO DI AMINISTRAZIONE | | 58.225.454,90 |
| QUOTA DISPONIBILE DELL'AVANZO DI AMMINISTRAZIONE AL TERMINE DELL'ESERCIZIO 2011 | | 1.746.359,41 |

57

PAGINA BIANCA

€ 39,00



170150000570