

coatta de La Secura Assipopolare, che ha consentito al Commissario Liquidatore di depositare il riparto finale in data 18 luglio 2011 e, successivamente, di concludere le operazioni di chiusura con la cancellazione della Procedura, in data 26 settembre 2012, dal Registro delle Imprese (cfr. punto 9.5).

8.1.3 Attività di recupero con Equitalia

Divenuta operativa l'attività di recupero effettuata in via convenzionale con Equitalia, nell'ottica del perseguimento degli obiettivi di efficacia, efficienza ed economicità della propria azione amministrativa, il Fondo ha gestito complessivamente n. 1.234 avvisi di intimazione di pagamento, per un importo complessivo di € 11,6 mln. cui ha fatto seguito - in conformità alla normativa vigente - iscrizioni a ruolo mediante cartelle per un importo di € 8,5 mln, con un totale di somme recuperate di circa € 102.000,00.

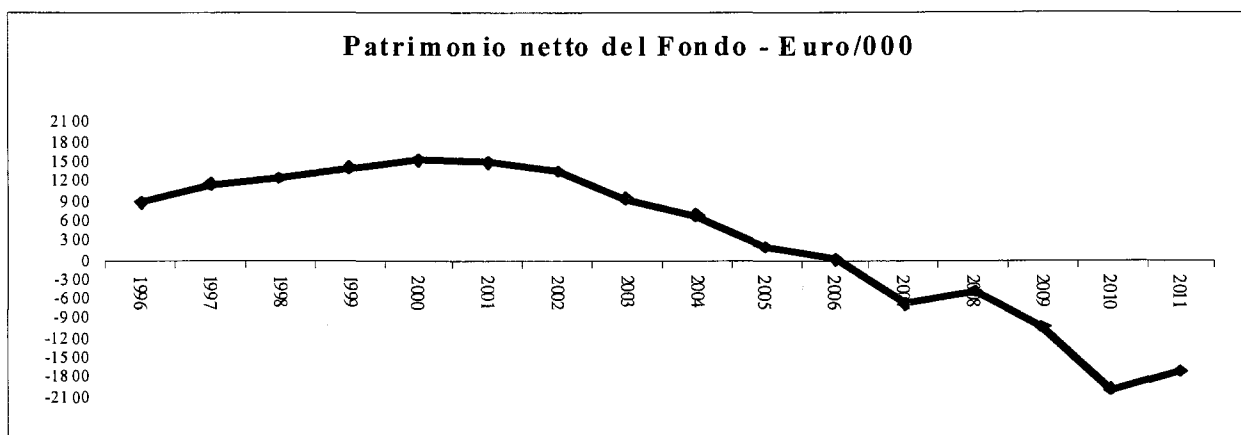
Ciò ha permesso di ridurre in maniera significativa le spese fisse di gestione, in quanto il corrispettivo complessivo riconosciuto ad Equitalia per tale attività, per circa € 10.000,00, ha consentito un notevole risparmio dei costi che - in epoca antecedente l'avvio della nuova procedura con Equitalia - venivano riconosciute a piè di lista alle Imprese Designate per i professionisti ed informatori legali.

Gli esiti di questa attività evidenziano altresì l'efficacia di tale strumento di recupero in quanto - a fronte di un maggior impegno di CONSAP-FGVS per la gestione delle diffide e delle iscrizioni a ruolo - il "sistema Fondo" ha beneficiato di un notevole risparmio di costi amministrativi, atteso l'accentramento dell'attività di recupero presso un unico soggetto.

Con l'entrata a regime dell'intero sistema è prefigurabile un miglior risultato sia in termini assoluti di somme recuperate sia in termini di rapporto tra le stesse e le spese sostenute per tale l'attività.

8.2 Fondo di garanzia per le vittime della caccia

L'esercizio 2011 chiude con un avanzo di € 275,2 mila (2010: disavanzo di € 971,4 mila). Ciò in relazione ad entrate per € 706,8 mila (2010: € 577,4 mila) ed uscite per € 431,6 mila (2010: € 1.548,8 mila). L'entità dell'avanzo registrato risulta ampiamente insufficiente a reintegrare il patrimonio netto del Fondo che, in negativo dal 2007, ammonta al 31 dicembre 2011 ad € -1.694,0 mila (cfr. il seguente grafico).



Dall'inizio dell'attività al 31/12/2011, il Fondo ha erogato il complessivo importo di € 7.058,5 mila, per n. 59 indennizzi.

L'ammontare presumibile dei danni ancora da definire, comunicato dalle imprese designate - pari ad € 4.777,7 mila - ha registrato, rispetto all'esercizio precedente, un decremento del 2,7%.

Le entrate per contributi risultano complessivamente pari ad € 595,4 mila (2010: € 534,8 mila), facendo registrare un incremento dell'11,3%, a parità di aliquota contributiva fissata nella misura massima di legge (5%).

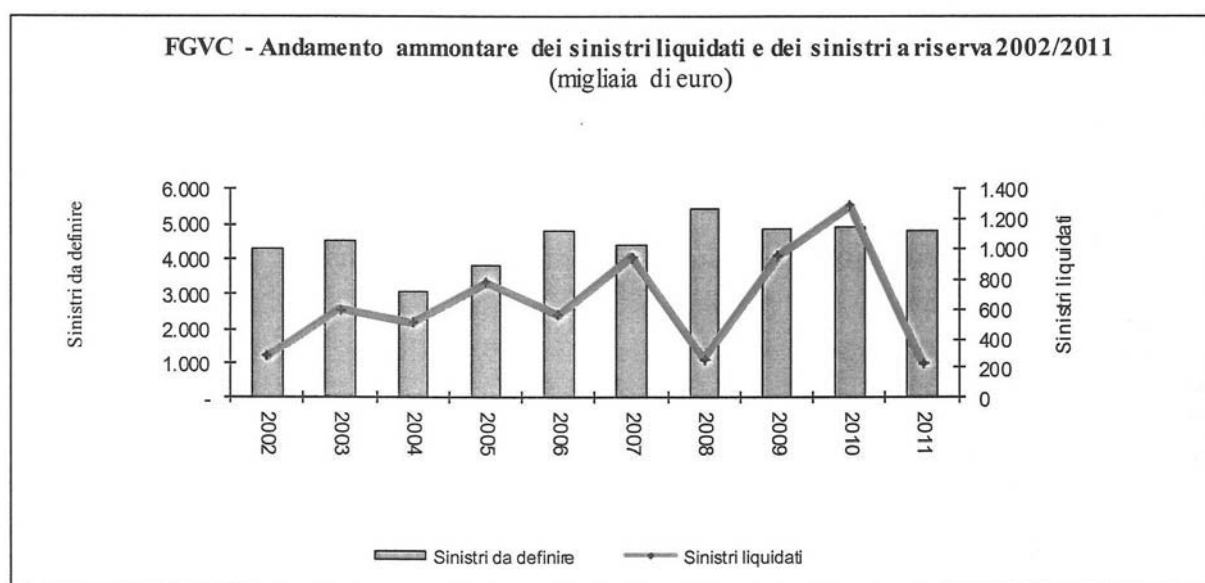
La restante parte delle entrate, pari ad € 111,4 mila, si riferisce prevalentemente al recupero effettuato da un'impresa designata mediante azione di regresso esercitata nei confronti di un soggetto non assicurato.

Le uscite per indennizzi - pari a € 238,8 mila - hanno registrato, rispetto all'esercizio precedente, un decremento dell'81,5%. Detto importo si riferisce a n. 2 indennizzi relativi ad un sinistro causato da soggetto non identificato nonché a n. 1 indennizzo connesso ad un sinistro provocato da soggetto assicurato con compagnia posta in liquidazione coatta amministrativa (Progress S.p.A.).

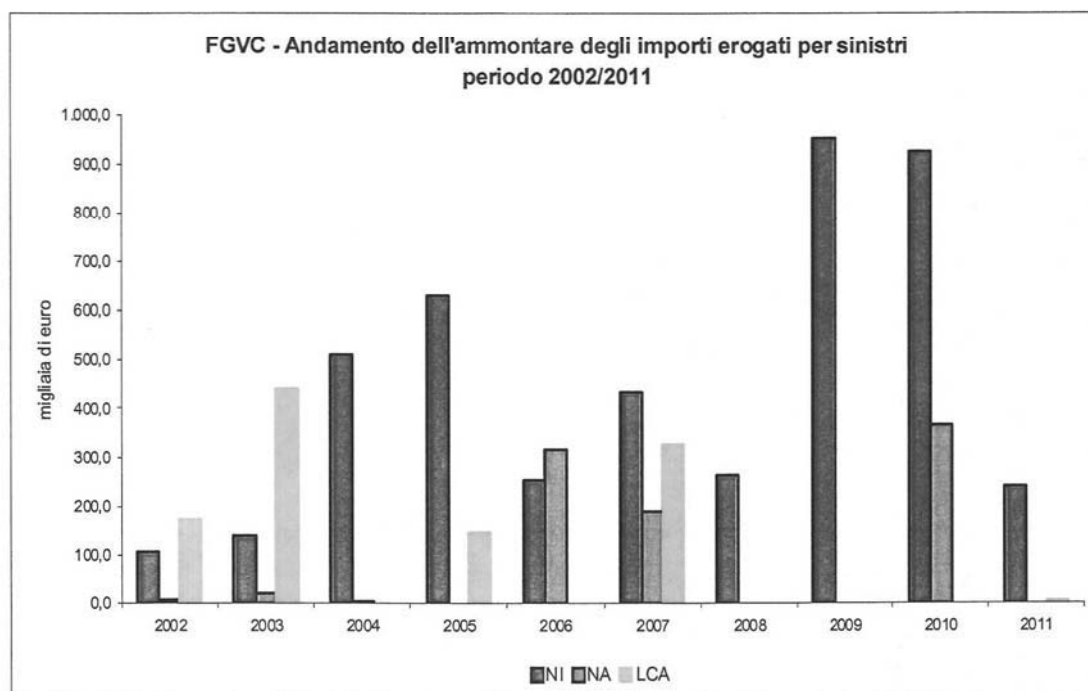
Sinistri	Numero Indennizzi			Importo Indennizzi (Euro/000)		
	2010	2011	a tutto il 2011	2010	2011	a tutto il 2011
Non identificati	9	2	41	926,1	237,5	4.774,9
Non assicurati	1	0	7	365,0	0,0	949,0
L.c.a.	0	1	11	0,0	1,3	1.334,6
TOTALE	10	3	59	1.291,1	238,8	7.058,5

In particolare, osservando l'andamento degli importi liquidati dal Fondo dal 1996, si evidenzia che l'importo complessivo erogato nel corso del 2011, rappresenta uno tra i valori più bassi registrati nell'ultimo decennio, dipendente dalla variabilità delle uscite del Fondo; detta variabilità è riconducibile al numero ridotto dei sinistri che vengono risarciti annualmente il cui ammontare può risultare elevato in relazione alla gravità dei danni liquidati alla persona.

Nel corso dell'esercizio si registra, come detto, un lieve decremento dell'ammontare dei sinistri ancora da definire (cfr. seguente grafico).



Osservando l'andamento degli importi dei sinistri liquidati dal Fondo a partire dal 2002 in base alla tipologia di intervento, si rileva la prevalenza dei sinistri causati da cacciatori non identificati (cfr. seguente grafico).



Stante la situazione di disequilibrio strutturale del Fondo, quest'ultimo, a tutto il 31/12/2011, ha potuto rimborsare solo parzialmente alle imprese designate gli indennizzi contabilizzati nel rendiconto 2009 e non ancora quelli del 2010 e del 2011.

E' di tutta evidenza, pertanto, l'esigenza di una revisione delle fonti di alimentazione del Fondo, più volte rappresentata da CONSAP nelle sedi competenti, considerato l'aggravarsi della situazione di disequilibrio strutturale economico-finanziario del Fondo stesso, espressa dal rapporto sinistri/contributi quasi sempre superiore all'unità a partire dall'esercizio 2002.

Atteso quanto sopra, in assenza di adeguati ed urgenti interventi normativi, i tempi di rimborso alle imprese designate non potranno che dilatarsi ulteriormente.

Pertanto, come sottolineato anche dal Collegio dei Sindaci, appare necessario mantenere per il 2013 l'aliquota contributiva nella misura massima prevista dalla legge (5%, come per il 2012), ribadendo l'urgenza di interventi sul piano legislativo volti a reperire ulteriori risorse per il Fondo.

Seguono le tabelle dello stato patrimoniale e del conto economico, raffrontate con i due anni precedenti all'esercizio in considerazione.

FONDO DI GARANZIA PER LE VITTIME DELLA CACCIA**SITUAZIONE PATRIMONIALE****ATTIVO**

	2011		2010		2009	
DEPOSITI PRESSO BANCHE		294.343		255.435		14.998
TITOLI		0		0		0
RATEI		0		0		0
per:						
- interessi su titoli	0		0		0	
CREDITI		871		871		1.231
- per contributi verso compagnie poste in l.c.a.	871		871		1.231	
ALTRI CREDITI		105.785				
- altri crediti	105.785					
TOTALE ATTIVITA'		400.999		256.306		16.229
CONTI D'ORDINE						
SINISTRI DENUNCIATI E NON LIQUIDATI						
- sinistri valutati alla fine dell'esercizio dalle Imprese Designate e non ancora pagati		4.777.720		4.910.000		4.870.000

FONDO DI GARANZIA PER LE VITTIME DELLA CACCIA**SITUAZIONE PATRIMONIALE****PASSIVO**

	2011		2010		2009	
DEBITI VERSO LE IMPRESE DESIGNATE		2.089.850		2.217.012		1.007.645
ALTRI DEBITI		5.130		8.495		6.353
- verso CONSAP	1.401		1.622		2.330	
- verso Fornitori	1.188		4562		0	
- per fatture da ricevere	2.541		2.310		4.022	
- verso erario	0		0		0	
TOTALE PASSIVITA'		2.094.980		2.225.506		1.013.997
PATRIMONIO NETTO		-1.693.981		-1.969.200		-997.768
- avanzi/(disavanzi) esercizi precedenti	-1.969.200		-997.768		-466.361	
- avanzo (disavanzo) dell'esercizio	275.219		-971.432		-531.407	
TOTALE A PAREGGIO		400.999		256.306		16.229
CONTI D'ORDINE						
SINISTRI DENUNCIATI E NON LIQUIDATI						
- sinistri valutati alla fine dell'esercizio dalle Imprese designate e non ancora pagati		4.777.720		4.910.000		4.870.000

FONDO DI GARANZIA PER LE VITTIME DELLA CACCIA**CONTO ECONOMICO****ENTRATE**

	2011		2010		2009
CONTRIBUTI		595.380		576.088	
- provvisorio	505.352		576.088		539.872
- a conguaglio	90.028				70.568
- di esercizi precedenti					-428
PROVENTI PATRIMONIALI E FINANZIARI		5.551		1.325	
- interessi su depositi bancari	5.551		1.325		1.518
- utili su vendita titoli					765
INTERESSI ATTIVI DIVERSI		23		0	
SOMME RECUPERATE		105.878		0	
-dalle Imprese Designate	105.878		0		0
ALTRE ENTRATE					
- diverse					14
TOTALE ENTRATE		706.832		577.414	
DISAVANZO		0		971.432	
TOTALE A PAREGGIO		706.832		1.548.846	

FONDO DI GARANZIA PER LE VITTIME DELLA CACCIA**CONTO ECONOMICO****USCITE**

	2011		2010		2009	
RESTITUZIONE CONTRIBUTI		0		41.289		0
- a conguaglio	0		41.289		0	
INDENNIZZI		238.794		1.291.135		952.896
- non identificati	237.494		926.135		952.896	
- non assicurati	0		365.000		0	
- liquidazioni coatte amministrative	1.300		0		0	
SPESE						
SPESE INERENTI ALLA LIQUIDAZIONE DEI SINISTRI		16.787		84.919		49.580
- dirette	4.197		21.230		12.395	
- generali	12.590		63.689		37.185	
SPESE DELLA STRUTTURA		142.077		103.468		103.506
- sostenute dalla CONSAP	97.997		96.596		94.973	
- erogate dal Fondo	44.080		6.872		8.533	
ALTRE SPESE		11.005		0		0
- per azioni di regresso delle II.DD.	11.005		0		0	
INTERESSI PASSIVI		1.368		8.065		17.783
- su saldi rendiconti semestrali Imprese Designate	895		4.932		16.153	
- su anticipazione liquidazione sinistri Imprese Designate	450		3.110		1.533	
- a CONSAP	23		22		98	
IMPOSTE		21.474		19.875		19.860
- Iva indetraibile	19.914		19.461		19.265	
- su interessi dei depositi bancari	1.499		353		410	
- su interessi dei titoli di Stato					81	
- sostitutiva di bollo	62		62		89	
- su capital gain					14	
ALTRE USCITE		108		95		92
- oneri e commissioni bancarie	108		95		92	
TOTALE USCITE		431.613		1.548.846		1.143.716
AVANZO		275.219				
TOTALE A PAREGGIO		706.832		1.548.846		1.143.716

8.3 Fondo di solidarietà per le vittime delle richieste estorsive e dell'usura e Fondo di rotazione per la solidarietà alle vittime dei reati di tipo mafioso (dall'1/1 al 30/3/2011)

L'art. 2, comma 6 sexies, della legge 10/2011 ha disposto l'unificazione - a far data dal 31 marzo 2011 - del Fondo di solidarietà per le vittime delle richieste estorsive e dell'usura e del Fondo di rotazione per la solidarietà alle vittime dei reati di tipo mafioso nel nuovo Fondo di rotazione per la solidarietà alle vittime dei reati di tipo mafioso, delle richieste estorsive e dell'usura.

L'atto di concessione transitorio, sottoscritto tra il Dipartimento per le Libertà Civili e l'Immigrazione del Ministero dell'Interno e CONSAP S.p.A. in data 26 aprile 2011 ed approvato con decreto del suddetto Ministero il successivo 3 maggio 2011, ha previsto, tra l'altro, la redazione dei rendiconti di chiusura al 30 marzo 2011 delle gestioni del Fondo di rotazione per la solidarietà alle vittime dei reati di tipo mafioso e del Fondo di solidarietà per le vittime delle richieste estorsive e dell'usura; di conseguenza, il primo rendiconto della gestione del nuovo Fondo unificato decorre dal 31 marzo 2011.

Seguono le tabelle dello stato patrimoniale e del conto economico per il periodo intercorrente tra il 1° gennaio ed il 30 marzo 2011 del Fondo di solidarietà per le vittime delle richieste estorsive e dell'usura.

FONDO SOLIDARIETA' VITTIME RICHIESTE ESTORSIVE E USURA**ATTIVO**

	01 gen – 30 mar 2011	
DEPOSITI PRESSO BANCHE		4.887.301
TITOLI DI STATO		250.139.424
RATEI per: - interessi su titoli	1.682.951	1.682.951
RISCONTI		2.151
CREDITI - per operazioni di PcT - per contributi statali - altri crediti	1.498.996 1.484.484 10.144	2.993.624
TOTALE DELL'ATTIVO		259.705.451
CONTI D'ORDINE IMPORTI REVOCATI DA RECUPERARE - per revoca mutui - per revoca elargizioni	 2.408.623 3.610.934	6.019.557

FONDO DI SOLIDARIETA' VITTIME DI RICHIESTE ESTORSIVE ED USURA**SITUAZIONE PATRIMONIALE****PASSIVO**

	01 gen – 30 mar 2011	
DEBITI PER ELARGIZIONI IN ATTESA DEI RELATIVI DECRETI DI CONCESSIONE DEL SALDO		4.917.212
DEBITI PER ELARGIZIONI E MUTUI NON EROGATI		4.049.483
- per mutui	2.474.747	
- per elargizioni	1.574.736	
ALTRI DEBITI		466.979
- fatture da ricevere	10.080	
- verso CONSAP	110.125	
- verso Erario	1.573	
- verso Inps	1.689	
- diversi	171.129	
- verso Ministero per saldi di estinzione c/c vincolati	98.312	
- fornitori	72.280	
- debiti per pagamenti disposti e non ancora pagati	1.791	
TOTALE PASSIVO		9.433.673
PATRIMONIO NETTO		250.271.778
- avanzi esercizi precedenti	255.186.052	
- trasferimento disponibilità al Fondo previdenza usura	0	
- avanzo (disavanzo) d'esercizio	-4.914.274	
TOTALE A PAREGGIO		259.705.451
CONTI D'ORDINE		
Importi revocati e non recuperati da trasferire alla Tes. Prov.le dello Stato		6.019.557
- per revoca mutui	2.408.623	
- per revoca elargizioni	3.610.934	

FONDO DI SOLIDARIETA' PER LE VITTIME DI RICHIESTE ESTORSIVE E DELL'USURA**CONTO ECONOMICO****ENTRATE**

	01 gen – 30 mar 2011	
CONTRIBUTI E SOMME PROVENIENTI DA CONFISCHE E DONAZIONI		1.484.484
- contributi sui premi assicurativi (art.18 L. 44/99)	0	
- contributi statali (art.14 L. 108/96)	1.484.484	
PROVENTI PATRIMONIALI E FINANZIARI		681.728
- interessi su titoli di Stato	659.672	
- utili su vendita titoli	6.264	
- interessi sui depositi bancari	12.554	
- proventi su operazioni di PcT su titoli di Stato	3.237	
REVOCHE		317.971
- elargizioni	249.777	
- mutui	68.195	
ALTRE ENTRATE		1
- recupero spese legali	0	
- sopravvenienze attive	0	
- arrotondamenti	1	
TOTALE ENTRATE		2.484.184
DISAVANZO DI ESERCIZIO		4.914.274
TOTALE A PAREGGIO		7.398.459

FONDO SOLIDARIETA' VITTIME RICHIESTE ESTORSIVE E USURA**CONTO ECONOMICO**

	01 gen – 30 mar 2011	
ELARGIZIONI		4.171.964
- concesse con autorizzazione alla corresponsione	3.661.555	
- a saldo in attesa dei decreti di concessione	510.410	
MUTUI		2.270.407
IMPORTI REVOCATI E TRASFERITI O DA TRASFERIRE ALLA TESORERIA PROVINCIALE DELLO STATO		317.971
- elargizioni	249.777	
- mutui	68.195	
SPESE DELLA STRUTTURA		495.023
- anticipate dalla CONSAP	385.184	
- erogate dal Fondo	109.839	
ALTRE SPESE		0
- campagna di informazione ex art. 6 Dpr. 455/99	0	
- prestazioni professionali ex art. 11 Dpr. 455/99	0	
INTERESSI PASSIVI		0
- a CONSAP	0	
IMPOSTE		142.931
- su interessi dei titoli di Stato e op.ni Pct	68.397	
- sul valore aggiunto per spese di gestione	71.070	
- su interessi dei depositi bancari	3.390	
- di registro	0	
- sostitutiva di bollo	75	
- su capital gain	0	
- per contributo unificato	0	
- per iscrizione a ruolo	0	
ALTRE USCITE		161
- minusvalenze su vendita titoli	0	
- oneri e commissioni bancarie	161	
- sopravvenienze passive	0	
- diverse	0	
- arrotondamenti	0	
TOTALE USCITE		7.398.459
AVANZO DI ESERCIZIO		
TOTALE A PAREGGIO		7.398.459

Seguono le tabelle dello stato patrimoniale e del conto economico per il periodo intercorrente tra il 1° gennaio ed il 30 marzo 2011 del Fondo di rotazione per la solidarietà alle vittime dei reati di tipo mafioso.

FONDO DI ROTAZIONE SOLIDARIETA' VITTIME REATI DI TIPO MAFIOSO

SITUAZIONE PATRIMONIALE

ATTIVO

	01 gen – 30 mar 2011	
DEPOSITI PRESSO BANCHE		8.747.411
TITOLI		0
RATEI		0
per:		
- interessi su titoli e P.c.T.	0	
CREDITI		26.500.767
- per operazioni P.c.T.	24.991.916	
- per contributi statali non accreditati	1.500.000	
- verso banche per interessi attivi di competenza	8.851	
TOTALE DELL'ATTIVO		35.248.208

PASSIVO

	01 gen – 30 mar 2011	
DEBITI PER EROGAZIONI IN ATTESA DELLA RELATIVA DELIBERA DI CONCESSIONE DI SALDO		9.786.808
DEBITI PER EROGAZIONI NON PAGATE		18.192.998
ALTRI DEBITI		77.447
- fatture da ricevere	2.610	
- verso CONSAP	23.702	
- verso Erario	0	
- verso "fornitori"	48.368	
- debiti per pagamenti disposti ma non eseguiti	2.100	
- diversi	667	
PATRIMONIO NETTO		7.190.955
- avanzi esercizi precedenti	10.615.411	
- avanzo/disavanzo di esercizio	-3.424.456	
TOTALE DEL PASSIVO		35.248.208

FONDO DI ROTAZIONE SOLIDARIETA' VITTIME REATI DI TIPO MAFIOSO**CONTO ECONOMICO****ENTRATE**

	01 gen - 30 mar 2011	
CONTRIBUTI E SOMME PROVENIENTI DA CONFISCHE		1.500.000
- contributo dello Stato (Art. 1, lett. a L. 512/99)	1.500.000	
- contributo straordinario statale (L. 211 del 06/11/2007)	0	
- contributo straordinario statale (Art. 2 bis L. 186/2008)	0	
- somme confiscate o derivanti da vendite (Art. 1, lett. b L. 512/99)	0	
PROVENTI PATRIMONIALI E FINANZIARI		59.252
- interessi su titoli di Stato	0	
- utili su vendita titoli	0	
- interessi su depositi bancari	12.294	
- proventi su operazioni in PcT su titoli di Stato	46.959	
REVOCHE		0
- erogazioni	0	
ALTRE ENTRATE		9
- sopravvenienze attive	0	
- entrate diverse	0	
- arrotondamenti	9	
TOTALE ENTRATE		1.559.261
DISAVANZO D'ESERCIZIO		3.424.456
TOTALE A PAREGGIO		4.983.717

FONDO DI ROTAZIONE SOLIDARIETA' VITTIME REATI DI TIPO MAFIOSO**CONTO ECONOMICO****USCITE**

	01 gen – 30 mar 2011	
EROGAZIONI		4.783.308
- deliberate con accesso in quota	2.335.852	
- in attesa della delibera di saldo	2.447.456	
EROGAZIONI REVOCATE E TRASFERITE O DA TRASFERIRE ALLA TESORERIA PROVINCIALE DELLO STATO		0
SPESE DELLA STRUTTURA		159.640
- anticipate dalla CONSAP	106.076	
- erogate dal Fondo	53.564	
ALTRE SPESE		0
- campagna di informazione ex art. 3, co. 2 Dpr. 284/01	0	
INTERESSI		0
- sui conguagli delle spese di gestione	0	
IMPOSTE		40.621
- sul valore aggiunto per spese di gestione	19.572	
- su interessi dei titoli di Stato e operazioni P.c.T.	17.710	
- su interessi dei depositi bancari	3.319	
- sostitutiva di bollo	20	
- su capital gain	0	
ALTRE USCITE		148
- minusvalenze su titoli	0	
- oneri e commissioni bancarie	145	
- sopravvenienze passive	0	
- diverse	0	
- arrotondamenti	3	
TOTALE USCITE		4.983.717
AVANZO D'ESERCIZIO		
TOTALE A PAREGGIO		4.983.717