

## XVII LEGISLATURA – DISEGNI DI LEGGE E RELAZIONI - DOCUMENTI

Versamenti in conto futuro aumento di capitale				
Versamenti in conto capitale				
Versamenti a copertura perdite				
Riserva da riduzione capitale sociale				
Riserva avanzo di fusione				
Riserva per utili su cambi				
Differenza da arrotondamento all'unità di Euro	1			1
Riserva da condono ex L. 19 dicembre 1973, n. 823;				
Riserve di cui all'art. 15 d.l. n. 429/1982, convertito nella legge n. 516/1982				
Riserva da condono ex L. 30 dicembre 1991, n. 413.				
Riserva da condono ex L. 27 dicembre 2002, n. 289.				
Varie altre riserve	2.800.001			2.800.001
Fondo contributi in conto capitale				
Fondi riserve in sospensione di imposta				
Riserve da conferimenti agevolati (legge n. 576/1975)				
Fondi di accantonamento delle plusvalenze di cui all'art. 2 legge n.168/1992				
Riserva fondi previdenziali integrativi ex d.lgs n. 124/1993				
Riserva non distribuibile ex art. 2426				
Riserva per conversione EURO				
Conto personalizzabile				
Conto personalizzabile				
Conto personalizzabile				
Altre	2.800.000			2.800.000
Arrotondamento				
Utili (perdite) portati a nuovo	(1.390.023)		134.913	(1.524.936)
Utile (perdita) dell'esercizio	(134.913)	134.913	245.821	(245.821)
	9.464.912	134.913	380.734	9.219.091

Nella tabella che segue si dettagliano i movimenti nel patrimonio netto

	Capitale sociale	Riserva legale	Riserva...	Risultato d'esercizio	Totale
All'inizio dell'esercizio precedente	8.189.847		1.630.362	(220.384)	9.599.825
Destinazione del risultato dell'esercizio			(220.384)		0
- attribuzione dividendi					
- altre destinazioni					
Altre variazioni					
...					
Risultato dell'esercizio precedente				(134.913)	(134.913)
Alla chiusura dell'esercizio precedente	8.189.847		1.409.978	(134.913)	9.464.912
Destinazione del risultato dell'esercizio			(134.913)	134.913	
- attribuzione dividendi					
- altre destinazioni					
Altre variazioni					
...					
Risultato dell'esercizio corrente				(245.821)	(245.821)
Alla chiusura dell'esercizio corrente	8.189.847		1.275.065	(245.821)	9.219.091

Il Patrimonio netto è indisponibile; l'unica movimentazione subita è stata l'utilizzo della riserva a copertura della perdita del precedente esercizio e della perdita di questo periodo (01/01/10 – 31/05/10).

**B) Fondi per rischi e oneri**

(Rif. art. 2427, primo comma, n. 4, C.c.)

	Saldo al 31/05/2010	Saldo al 31/12/2009	Variazioni	
	426.596	403.966	22.630	
Descrizione	31/05/2010	Incrementi	Decrementi	31/12/2009
Per trattamento di quiescenza				
Per imposte, anche differite				
Altri	426.596			426.596
Arrotondamento				
	426.596			426.596

La voce "Altri fondi", al 31/05/2010, pari a Euro 426.596, è relativa all'accantonamento per i rimborsi doganali riscossi nell'anno 2003 e per i quali il Cda ne deliberò la restituzione nella misura del 50% per €:403.966 e, per quanto attiene a €:22.630 è relativa ad una controversia legale che la SSIP ha in corso con L'ex revisore dei conti Dott. Giorgio Venier.

**C) Trattamento di fine rapporto di lavoro subordinato**

(Rif. art. 2427, primo comma, n. 4, C.c.)

	Saldo al 31/05/2010	Saldo al 31/12/2009	Variazioni
	277.467	261.835	15.632

La variazione è così costituita.

Variazioni	31/12/2009	Incrementi	Decrementi	31/05/2010
TFR, movimenti del periodo	261.835	15.632		277.467

Il fondo accantonato rappresenta l'effettivo debito della società verso i dipendenti in forza alla data del 31/05/2010. L'incremento evidenziato rappresenta le quote del fondo maturate alla data di redazione del bilancio.

**D) Debiti**

(Rif. art. 2427, primo comma, n. 4, C.c.)

	Saldo al 31/05/2010	Saldo al 31/12/2009	Variazioni
	586.516	582.855	3.661

I debiti sono valutati al loro valore nominale e la scadenza degli stessi è così suddivisa (articolo 2427, primo comma, n. 6, C.c.).

Descrizione	Entro 12 mesi	Oltre 12 mesi	Oltre 5 anni	Totale
Debiti verso soci per finanziamenti				
Debiti verso banche				

## XVII LEGISLATURA – DISEGNI DI LEGGE E RELAZIONI - DOCUMENTI

Debiti verso altri finanziatori		
Acconti		
Debiti verso fornitori	460.889	460.889
Debiti costituiti da titoli di credito		
Debiti verso imprese controllate		
Debiti verso imprese collegate		
Debiti verso controllanti		
Debiti tributari	49.031	49.031
	46.522	46.522
Debiti verso istituti di previdenza	26.558	26.558
Altri debiti	53.547	53.547
	<b>586.516</b>	<b>586.516</b>
	590.025	590.025

I "Debiti verso fornitori" sono iscritti al netto degli sconti commerciali; gli sconti cassa sono invece rilevati al momento del pagamento. Il valore nominale di tali debiti è stato rettificato, in occasione di resi o abbuoni (rettifiche di fatturazione), nella misura corrispondente all'ammontare definito con la controparte.

**Il dettaglio dei debiti tributari è il seguente:**

Debiti tributari	S.do al 31/05/10	
Erario c/to dipendenti.1001		7.373,27
Erario c/to professionisti 1040		136,80
Erario c/to collaboratori		225
Erario c/to ritenute regionali		591,41
Erario c/to ritenute comunali		249,61
Erario c/to Irpef Statali 1004		225
Erario c/to Irap	8063,54	4.554,92
Erario c/to Irpef Co.Co.Co.		346,95
Imposte e sanzioni Anni Prec.ti		24.171,71
Iva C.vendite		7.647,82
<b>Totale</b>		<b>46.522,49</b>
		49.031,11

Al riguardo si segnala che i versamenti delle ritenute e dell' Irap relativi alle retribuzioni di Maggio sono stati effettuati, come previsto, entro la data di scadenza.

Il debito per l'Iva è quello calcolato con il pro-rata ed è relativo al mese di Aprile e Maggio 2010 al netto dell'Iva indetraibile.

**Il dettaglio dei debiti Vs Istituti di Previdenza e assistenza è il presente**

Debiti Vs. Enti Previdenza e Assist.	S.do al 31/05/10	
Inps C/to contributi		23.402,30
Inpdap C.Contributi		2.612,07
Ex enpdep		9,84
Inps C/to Co.Co.Co.		534,00
<b>Totale</b>		<b>26.558,21</b>

Il pagamento dei contributi previdenziali è avvenuto regolarmente alla scadenza prevista.

**Il dettaglio dei Debiti Vs. altri è il seguente:**

Altri Debiti	S.do al 31/05/2010	
Dipendenti C/SSIP		27.211,56
Trattenute Sindacali		1.393,91
Presidente Consiglio e Revisori C. Competenze		21.761,30
Borse di studio		3.000,00
Indennità accessorie Statali		180,00
<b>Totale</b>		<b>26.335,21</b>
		53.547,17

## XVII LEGISLATURA – DISEGNI DI LEGGE E RELAZIONI - DOCUMENTI

La ripartizione dei Debiti al 31/05/2010, secondo area geografica, è riportata nella tabella seguente (articolo 2427, primo comma, n. 6, C.c.).

Debiti per Area Geografica	V / fornitori	V /Controllate	V / Collegate	V / Controllanti	V / Altri	Totale
Italia	460.889				125.627	586.516
<b>Totale</b>	<b>460.889</b>				<b>125.627</b>	<b>586.516</b>

**E) Ratei e risconti**

Saldo al 31/05/2010	Saldo al 31/12/2009	Variazioni
15.721	150	15.571

Rappresentano le partite di collegamento dell'esercizio conteggiate con il criterio della competenza temporale.

La composizione della voce è così dettagliata(art-2427,primo comma ,n.7 c.c.)

Descrizione	Importo
Rateo 13 sima	15.721

**Conto economico****A) Valore della produzione**

Saldo al 31/05/2010	Saldo al 31/12/2009	Variazioni
765.127	1.509.888	(744.761)

Descrizione	31/05/2010	31/12/2009	Variazioni
Ricavi vendite e prestazioni	765.057	1.495.836	(730.779)
Variazioni rimanenze prodotti			
Variazioni lavori in corso su ordinazione			
Incrementi immobilizzazioni per lavori interni			
Altri ricavi e proventi	70	14.052	(13.982)
<b>Totale</b>	<b>765.127</b>	<b>1.509.888</b>	<b>(744.761)</b>

**Ricavi per categoria di attività**

(Rif. art. 2427, primo comma, n. 10, C.c.)

Categoria	31/05/2010	31/12/2009
Contributi a Ruolo		95.893
Dogane d'importazione	451.578	995.771
Prestazioni di servizi	85.498	226.342
Altre	228.051	191.882
<b>Totale</b>	<b>765.127</b>	<b>1.509.888</b>

**Ricavi per area geografica**

(Rif. art. 2427, primo comma, n. 10, C.c.)

Area	Vendite	Prestazioni
Italia		765.127
<b>Totale</b>		<b>765.127</b>

**B) Costi della produzione**

	Saldo al 31/05/2010	Saldo al 31/12/2008
	925.296	1.589.411
<b>Descrizione</b>	<b>31/05/2010</b>	<b>31/12/2009</b>
Materie prime, sussidiarie e merci	25.236	40.980
Servizi	421.217	436.001
Godimento di beni di terzi		
Salari e stipendi	256.979	543.009
Oneri sociali	66.189	142.684
Trattamento di fine rapporto	14.633	38.519
Trattamento quiescenza e simili		
Altri costi del personale	10.722	23.615
Ammortamento immobilizzazioni immateriali		
Ammortamento immobilizzazioni materiali	89.814	151.895
Altre svalutazioni delle immobilizzazioni		
Svalutazioni crediti attivo circolante		
Variazione rimanenze materie prime	(388)	800
Accantonamento per rischi	22.630	
Altri accantonamenti		
Oneri diversi di gestione	40.894	211.908
<b>Totale</b>	<b>947.926</b>	<b>1.589.411</b>

**Costi per materie prime, sussidiarie, di consumo e di merci e Costi per servizi**

I costi per materie prime, sussidiarie e di consumo sono relativi a reagenti chimici per euro 20.617, pelli e materiali per ricerche per euro 4.620

**Costi per il personale**

La voce comprende l'intera spesa per il personale dipendente al 31/05/2010, compresi il costo delle ferie e dei permessi non goduti ed il rateo della 13esima.

**Ammortamento delle immobilizzazioni materiali**

Per quanto concerne gli ammortamenti si specifica che gli stessi sono stati calcolati sulla base della durata utile del cespite e del suo sfruttamento nella fase produttiva.

**Oneri diversi di gestione**

**Gli oneri diversi di gestione sono relativi a :**

Libri, riviste ed abbonamenti	2.119
Spese non altrimenti classificabili	5.510
Tassa Rifiuti	13.155
Spese per cancelleria	21.65
Iva Indetraibile	13.944
Costi Indetraibili	3.759
Altre Imposte e tasse	242
<b>Totale</b>	<b>40.894</b>

**C) Proventi e oneri finanziari**

	Saldo al 31/05/2010 (909)	Saldo al 31/12/2009 21.016
Descrizione	31/05/2010	31/12/2009
Da partecipazione		
Da crediti iscritti nelle immobilizzazioni		
Da titoli iscritti nelle immobilizzazioni		
Da titoli iscritti nell'attivo circolante		
Proventi diversi dai precedenti		25.616
(Interessi e altri oneri finanziari)		(4.600)
Utili (perdite) su cambi		
		<b>21.016</b>

**Altri proventi finanziari**

Descrizione	Controllanti	Controllate	Collegate	Altre	Totale
Interessi su obbligazioni					
Interessi su titoli					
Interessi bancari e postali					25.616
Interessi su finanziamenti					
Interessi su crediti commerciali					
<b>Totale</b>					<b>25.616</b>

**Interessi e altri oneri finanziari**

(Rif. art. 2427, primo comma, n. 12, C.c.)

Descrizione	Controllanti	Controllate	Collegate	Altre	Totale
Interessi su obbligazioni					
Interessi bancari					
Interessi fornitori					
Spese ed oneri bancari e postali				871	871
Sconti o oneri finanziari					
Interessi su finanziamenti					
Ammortamento disaggio di emissione obbligazioni					
Altri oneri su operazioni finanziarie					
Accantonamento al fondo rischi su cambi					
Altri interessi passivi				38	38
				<b>909</b>	<b>909</b>

**E) Proventi e oneri straordinari**

(Rif. art. 2427, primo comma, n. 13, C.c.)

	Saldo al 31/05/2010 40.175	Saldo al 31/12/2009 (25.953)
Descrizione	31/05/2010	Anno precedente 31/12/2009
Plusvalenze da alienazioni		Plusvalenze da alienazioni
Sopravvenienze attive	5.887	Sopravvenienze attive 3.950

## XVII LEGISLATURA – DISEGNI DI LEGGE E RELAZIONI - DOCUMENTI

Varie		Varie	
Totale proventi	5.887	Totale proventi	3.950
Minusvalenze		Minusvalenze	
Imposte esercizio precedente	(24.172)	Imposte esercizio precedente	(6.684)
Sopravvenienze passive	(21.890)	Sopravvenienze passive	(23.219)
Varie		Varie	
Totale oneri	(40.175)	Totale oneri	(29.903)
<b>Totale</b>	<b>(40.175)</b>	<b>Totale</b>	<b>(25.953)</b>

**Imposte sul reddito d'esercizio**

	Saldo al 31/05/2010	Saldo al 31/12/2009
	18.429	50.453
<b>Imposte</b>	<b>Saldo al 31/05/2010</b>	<b>Saldo al 31/12/2009</b>
<b>Imposte correnti:</b>	21.938	50.453
IRES		
IRAP	21.938	50.453
Imposte sostitutive		
<b>Imposte differite (anticipate)</b>		
IRES		
IRAP		
<b>Totale</b>	<b>21.938</b>	<b>50.453</b>

Sono state iscritte le imposte di competenza dell'esercizio.

L'Irap è stata calcolata su base mensile applicando l'aliquota dell'8,5% sul costo del personale così come previsto dalle disposizioni legislative in materia

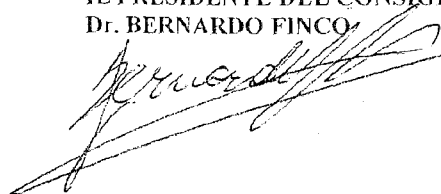
**Altre informazioni**

Ai sensi di legge, ed in considerazione della rinuncia ai compensi da parte del Presidente del Cda e dei componenti di parte imprenditoriale, si espongono i compensi spettanti ai soli membri del Collegio sindacale alla data del 31/05/2010 (articolo 2427, primo comma, n. 16, C.c.)

	Qualifica	Compenso
Collegio sindacale		6.375,00

Il presente bilancio, composto da Stato patrimoniale, Conto economico e Nota integrativa, rappresenta in modo veritiero e corretto la situazione patrimoniale e finanziaria nonché il risultato economico dell'esercizio e corrisponde alle risultanze delle scritture contabili.

IL PRESIDENTE DEL CONSIGLIO DI AMMINISTRAZIONE  
Dr. BERNARDO FINCO





**STAZIONE SPERIMENTALE PER L'INDUSTRIA DELLE PELLI E DELLE MATERIE CONCIANTI**

AZIENDA SPECIALE DELLA CAMERA DI COMMERCIO DI NAPOLI  
NAPOLI – CASTELFRANCO DI SOTTO (PI)

80143 NAPOLI 16/07/12  
VIA POGGIOREALE,39 – TEL. 081.597.91.00  
TELEFAX 081.26.55.74 – E-mail: [ssip@ssip.it](mailto:ssip@ssip.it)  
COD.FISC. 80019360637 P.IVA 05453650631

Pagina 1 di 1

Spett.le  
Corte dei Conti  
Piano VII  
Sez. Controllo Enti  
Via A. Baiamonti, n.25  
00195- Roma  
c.a.: Dott. Renato De Maio

Gentile Dottore

In allegato alla presente, come da richiesta, Vi trasmettiamo la seguente documentazione:

- N. 1 Copia del Bilancio Consuntivo alla data del 31/05/2010;
- N. 2 Copie del Bilancio Consuntivo alla data del 31/12/2008

Certo di un Suo pronto riscontro Le auguro buon lavoro

Il Responsabile Amministrativo  
Dott. Lorenzo Fasano

## **Bilancio al 31/05/2010**

**Relazione di Gestione al bilancio chiuso al 31/05/2010****Sigg. ri contribuenti**

Come vi è noto, il Decreto Legge n. 78 del 31 Maggio 2010, ha disposto la soppressione della Stazione Sperimentale per l'Industria delle Pelli e delle Materie Concianti (in seguito anche S.S.I.P.), con effetto dalla data del 31 Maggio 2010, ed il trasferimento dell'attività svolta dalla stessa S.S.I.P. alla Camera di Commercio di Napoli, risultando vane tutte le iniziative, mosse ai più alti livelli, per un riesame dell'iniziativa governativa.

Successivamente, al testo originario del D.L., che prevedeva la soppressione *tout-court* in sede di conversione, (Legge n.122/ del 30 Luglio 2010) è stato aggiunto un periodo in cui dovevano essere individuati i *“tempi e le concrete modalità di trasferimento dei compiti e delle attribuzioni”* nonché del personale e delle risorse strumentali e finanziarie, da un successivo Decreto *“attuativo”* del Ministero Dello Sviluppo Economico, di concerto con il Ministero dell'Economia e delle Finanze(da adottare entro sessanta giorni).

Ad oggi, tale Decreto *“attuativo”* non risulta ancora essere stato emanato anche se informalmente conosciuto attraverso varie riunioni interlocutorie che si sono tenute presso il Ministero dello Sviluppo Economico.

In considerazione di queste doverose premesse, constatata l'incertezza normativa esistente, si è ritenuto comunque necessario predisporre una prima Situazione Economica e Patrimoniale della SSIP alla data del 31/05/2010 allo scopo di individuare tutti gli elementi dell'attivo e del passivo che verranno trasferiti dalla nostra gestione a quella di competenza della Camera di Commercio di Napoli.

A tal fine, è utile rimarcare che la situazione economico patrimoniale non può esser considerata anticipativa dei 5/12 del bilancio.

Sono stati predisposti i seguenti documenti alla data del 31/05/2010 :

- Stato Patrimoniale , Conto Economico e Nota Integrativa, redatti nella forma e con i contenuti previsti dal Codice Civile, quando applicabile e salvo deroghe dovute alla natura economica e giuridica della S.S.I.P. e, trattandosi di un bilancio infrannuale, della peculiarità della situazione contabile in oggetto.

Il Consiglio si propone, con l'insieme della documentazione prodotta, di dare una informazione chiara e completa riguardo all'attività svolta seppure riferibile ad un arco temporale limitato.

**Andamento della gestione**

Il Conto Economico: si chiude con ricavi per €:771.403,64 e costi per €:1.017.224,39 con una perdita di €:245.820,75

Il patrimonio netto è pari a €:9.241.721,00.

Il cash flow, costantemente monitorato, evidenzia un saldo di €:6.079.146,92 rispetto ad un saldo di inizio dell'esercizio di €:6.331.701,00.

Per tutti gli altri elementi del bilancio si rinvia alla nota integrativa ed alla relazione del Collegio dei Revisori.

L'esercizio chiuso al 31/05/2010 riporta, come detto, una perdita di Euro:245.820,75, mentre il disavanzo che era stato previsto per l'intero anno 2010 è pari a 221.855,00. Il risultato non può essere considerato anticipativo di quello del bilancio al 31/12/2010, infatti, nonostante la crisi economica e produttiva ancora in corso renda problematico prevedere l'andamento del gettito delle dogane, che vale da solo il 70 % del totale dei ricavi della SSIP, possiamo affermare, con una certa attendibilità, che si riuscirà a recuperare, centrando la previsione e addirittura migliorare il risultato, per effetto dell'aumento del prezzo delle materie prime nel settore conciario. L'Analisi dei dati in ns. possesso evidenzia, inoltre, che rispetto al contesto generale, il settore conciario ha mostrato una buona tenuta con significativi segnali di ripresa nel corso dei primi cinque mesi del 2010.

A questo proposito riteniamo opportuno ricordare che già dall'anno 2009, il Cda della Stazione Sperimentale, ha deliberato l'aumento dei contributi a dogana dalla percentuale dello 0,5% all'1% al fine di finanziare un piano di ricerche triennale e realizzare, allo stesso tempo, gli obiettivi di equilibrio di bilancio e di perseguimento di un utile ,preservando così il patrimonio dell'ente in considerazione del fatto che, negli ultimi anni, si è utilizzato parte delle riserve per la copertura delle perdite.

L'obiettivo di riportare il bilancio in utile non è riuscito, nonostante la percentuale di imposizione a dogana sia aumentata del 100%,e questo per effetto della crisi economica, ma, riteniamo che la strada intrapresa,vale a dire destinare più fondi alla ricerca e focalizzare l'attenzione sui progetti proposti dal settore sia l'unica strada percorribile se si vuole essere vicini ai conciatori e supportarli nella competizione internazionale.


In questo primo scorcio del 2010, in linea con quelle che sono state le linee programmatiche di ricerche deliberate con il parere favorevole del Comitato Scientifico, questo Consiglio di Amministrazione, ha svolto le attività previste dallo Statuto in conformità ai compiti istituzionali attribuiti dalla legge ed ha in particolare portato avanti e costantemente monitorato, le attività previste nei contratti di ricerca sottoscritti con i vari partner, in particolare :

1. Riduzione del prelievo in acqua dal ciclo conciario attraverso sistemi innovativi di trattamento e riciclo delle acque reflue civili mediante biotecnologie a membrane (LINEA 1 del PRT) .
2. Riutilizzo e valorizzazione degli scarti di scarnatura delle pelli nel processo conciario e nell'industria dei biopolimeri per la produzione di pellicole biodegradabili (LINEA 2 del PRT).
3. Studio, sperimentazione ed industrializzazione di una nuova macchina per il trattamento delle pelli con plasmi freddi a pressione atmosferica (LINEA 4 del PRT).
4. Sistemi di concia - riconcia - tintura - ingrasso, concia rapida e caratterizzazione di pellami in continuo, accoppiati con sistemi automatici per la movimentazione delle pelli e messa a punto di prodotti specifici (LINEA 7 del PRT).
5. Progetto Ciclone - fase di industrializzazione.


In tutti i progetti approvati sono stati previsti investimenti mirati che ci hanno permesso il rinnovo delle attrezzature obsolete e la fornitura di servizi sempre più moderni .

Con queste considerazioni, Vi invitiamo a proporre il presente bilancio all'assemblea per ottenerne l'approvazione.

**Il Direttore Generale**



**Il Presidente del Cda**



PAGINA BIANCA

RELAZIONE DEL COLLEGIO DEI REVISORI

## RELAZIONE DEL COLLEGIO DEI REVISORI

Il giorno 28 gennaio 2011, si è riunito il Collegio dei Revisori dei Conti della Stazione Sperimentale delle Pelli e delle Materie Concianti. Sono presenti: il dott. Mario Guida, Presidente del Collegio, revisore nominato dal Ministero dell'economia e delle finanze e il Dott. Felice Lopresto, revisore nominato in rappresentanza del Ministero dello Sviluppo Economico, assente il Dott. Cesarini Vittorio per precedenti improrogabili impegni. Si fa presente che con il Dott. Cesarini si ha avuto modo con scambi per la via breve di concordare la procedura di verifica della situazione contabile. Al Dott. Cesarini sarà inoltrato il presente verbale per le relative valutazioni.

Il Decreto Legge n.78 del 31/05/2010 ha disposto la soppressione della Stazione Sperimentale Per l'Industria delle Pelli di Napoli con effetto dalla data del 31/05/2010. Alla luce di ciò si è resa necessaria la stesura di un bilancio di chiusura alla predetta data.

Il Collegio dei Revisori della Stazione Sperimentale Pelli in carica al 31/05/2010, ha provveduto ad esaminare i conti di chiusura dell'Ente, ai fini dell'espressione del relativo parere.

Si è quindi provveduto ad esaminare le poste dello stato patrimoniale e del conto economico, verificando le stesse con le relative scritture contabili. Di conseguenza l'accertamento del Collegio non è da considerarsi un accertamento fisico ma come "acclaramento" contabile.

Occorre considerare che il Collegio aveva già provveduto a esaminare e ad esprimersi sul conto consuntivo 2009; quindi l'esame di cui si dà conto è stato incentrato in particolare sulle variazioni intervenute dalla chiusura dell'esercizio alla data del 31/05/2010.

Si è verificato che l'iscrizione delle perdite di esercizio nello stato patrimoniale corrisponde all'ammontare delle perdite già verificate in precedenza e di quelle registratesi nel periodo 01/01/2010-31/05/2010.

Per quel che concerne il conto economico, presa visione delle registrazioni contabili effettuate si è verificata la veridicità dell'iscrizione in bilancio.

Il bilancio al 31/05/2010, costituito dallo Stato Patrimoniale, dal Conto Economico e dalla nota integrativa e corredato dalla relazione sulla gestione del Consiglio di Amministrazione è stato messo a disposizione del Collegio dei Revisori. Esso chiude con le seguenti risultanze

### Stato patrimoniale attivo

A) Immobilizzazioni	3.468.593
B) Attivo Circolante	7.020.116
C) Ratei e Risconti	40.191
<b>Totale Attivo</b>	<b>10.528.900</b>

### Stato patrimoniale passivo

A) Patrimonio Netto	9.219.091
Capitale	8.189.847
Altre Riserve	2.800.000
Perdite portate a Nuovo	(1.524.936)
Perdita d'esercizio	(245.821)
B) Fondi per Rischi ed Oneri	426.596
C) TFR	277.467
D) Debiti	590.025
E) Ratei e Risconti	15.721
<b>Totale Passivo</b>	<b>10.528.900</b>

**CONTO ECONOMICO**

A) Valore della Produzione	765.127
B) Costi della Produzione	(947.926)
C) Proventi e oneri finanziari	(909)
D) Rettifiche di valore da attività finanz.	
E) Proventi ed oneri straordinari	(40.175)
-Risultato ante imposte	(223.883)
-Imposte Correnti	(21.938)
<b>PERDITA</b>	<b>-245.821</b>

Lo Stato patrimoniale evidenzia un risultato di esercizio negativo di € **-245.821** e si riassume nei seguenti valori:

Attività	10.528.900
Passività	1.309.809
Patrimonio netto	9.464.912
<b>Disavanzo di esercizio</b>	<b>-245.821</b>

Si riportano i dati relativi al conto economico 2010 confrontandoli con i correlati valori del 2009

	2010	2009
Valore della produzione	765.127	1.509.888
Costi della produzione	947.926	1.589.411
<b>Differenza</b>	<b>-182.799</b>	<b>-79.523</b>
Proventi ed oneri finanziari	-909	21.016
Proventi straordinari	-40.175	-25.953
<b>Risultato prima delle imposte</b>	<b>-223.883</b>	<b>-84.460</b>
Imposte sul reddito	-21.938	-50.453
<b>Utile/Perdita di esercizio</b>	<b>-245.821</b>	<b>-134.913</b>

Scomponendo i dati di cui sopra in maggior dettaglio e indicando le poste di maggior rilevanza, si evidenziano le seguenti risultanze:

	2010	2009
<b>Entrate</b>		
Prest c/terzi	82.499	226.342
Contratti di ricerca	227.981	177.845
Dogane	451.578	995.771
Ruolo		95.893
<b>TOTALE</b>	<b>762.058</b>	<b>1.495.851</b>
<b>Uscite</b>		
Materie prime	25.237	40.989
Servizi	221.810	318.249
Personale	348.523	747.827
Spese ricerca	198.843	123.047
<b>TOTALE</b>	<b>794.413</b>	<b>1.230.112</b>

## ACCERTAMENTI SPECIFICI

### ATTREZZATURE INDUSTRIALI

Il valore delle attrezzature industriali è indicato come costo storico per € 2.260.587.

Si precisa che lo stesso è stato depurato di € 156.869, corrispondenti al valore di beni non più esistenti nel patrimonio, per i quali non si era provveduto alla registrazione contabile, e a rettifiche per € 1.203.

Si è parimenti verificato che la quota di ammortamento di esercizi precedenti (€1.627.151) è corrispondente alle scritture contabili relative ai fondi per le immobilizzazioni, fondo strumenti e attrezzature - di cui all'allegato estratto del partitario (€ 1.784.019 – 156.869= € 1.627.150) All. n.1.

### ALTRI BENI (MOBILI E ARREDI, MACCHINE D'UFFICIO, BIBLIOTECA E METALLI PREZIOSI).

Si è constatato che l'Ufficio Amministrativo ha provveduto a rettificare il valore del patrimonio relativo alla voce altri beni per € 77.027 in quanto trattavasi di beni non ammortizzabili per quanto attiene i metalli preziosi e biblioteca del valore contabile di mobili e arredi non rettificati in precedenza (vedasi scheda allegato n. 2).

### CAUSE LEGALI

Alla data del 31/05/2010 la Stazione Sperimentale aveva in corso un'unica vertenza legale con il Dottor Giorgio Venier, già revisore della Stazione il cui importo è di € 22.630. Considerato che non è stato appostata in bilancio una voce a copertura, si invita l'Ufficio Amministrativo a procedere in tal senso.

### PERSONALE

Il Collegio ha accertato l'esistenza di un rapporto di CO.CO.CO. con un tecnico per lo sviluppo di un progetto di ricerca. La relativa spesa risulta già appostata sul costo dei dipendenti ed è quindi evidenziata nel conto economico.

### CREDITI E DEBITI

Il Collegio ha esaminato le variazioni intervenute nella situazione dei crediti dal 31/12/2009 (837.404) al 31/05/2010 (901.389).

Il Collegio ha provveduto a confrontare il dato iscritto in bilancio con le relative schede contabili, non riscontrando differenze con le stesse.

In particolare si è accertato che il credito di € 221.736 (crediti diversi – Progetto Concia) è stato effettivamente incamerato dopo il 31/05/2010.

Per quanto concerne la voce anticipazione a fornitori (€ 179.855) si è acclarato che all'interno della partita figura un anticipo per un contratto di ricerca per € 81.000 relativo a prestazioni non fornite per la quale si è in attesa delle relative note di credito, essendo stato risolto il rapporto contrattuale.

### DEBITI

Il totale dei debiti al 31/05/2010 risultava pari ad € 586.516.