

ATTI PARLAMENTARI

XVII LEGISLATURA

CAMERA DEI DEPUTATI

Doc. **XV**

n. **2**

RELAZIONE DELLA CORTE DEI CONTI

AL PARLAMENTO

*sulla gestione finanziaria degli Enti sottoposti a controllo
in applicazione della legge 21 marzo 1958, n. 259*

AUTORITÀ PORTUALE DI GENOVA

(Esercizi dal 2009 al 2011)

Trasmessa alla Presidenza il 20 marzo 2013

PAGINA BIANCA

INDICE

| | | |
|---|-------------|----|
| Determinazione della Corte dei conti n. 17/2013 del 12 marzo 2013 | <i>Pag.</i> | 7 |
| Relazione sul risultato del controllo eseguito sulla gestione finanziaria dell'Autorità portuale di Ge- nova. Esercizi dal 2009 al 2011 | » | 11 |

DOCUMENTI ALLEGATI.

Esercizio 2009:

| | | |
|---|---|-----|
| Rendiconto generale | » | 91 |
| Relazione del Collegio dei revisori | » | 253 |

Esercizio 2010:

| | | |
|---|---|-----|
| Rendiconto generale | » | 389 |
| Relazione del Collegio dei revisori | » | 549 |

Esercizio 2011:

| | | |
|---|---|-----|
| Rendiconto generale | » | 679 |
| Relazione del Collegio dei revisori | » | 839 |

PAGINA BIANCA



Corte dei Conti

Determinazione e relazione della Sezione del controllo sugli enti
sul risultato del controllo eseguito sulla gestione finanziaria della

Autorità portuale di Genova

per gli esercizi 2009, 2010 e 2011

Relatore: Consigliere Carlo Alberto Manfredi Selvaggi

Ha collaborato per l'istruttoria e l'analisi gestionale la dott.ssa Claudia Martinelli

PAGINA BIANCA

DETERMINAZIONE DELLA CORTE DEI CONTI

PAGINA BIANCA

Determinazione n. 17/2013.

LA CORTE DEI CONTI

IN SEZIONE DEL CONTROLLO SUGLI ENTI

nell'adunanza del 12 marzo 2013;

visto il testo unico delle leggi sulla Corte dei conti approvato con R.D. 12 luglio 1934, n. 1214;

vista la legge 21 marzo 1958, n. 259;

vista la legge 28 gennaio 1994 n. 84;

visto l'articolo 6, comma 1, della legge 28 gennaio 1994, n. 84, con il quale è stata istituita l'Autorità portuale di Genova;

visto l'articolo 6, comma 4, della legge n. 84 del 1994, come sostituito con l'articolo 8-*bis*, comma 1, lettera *c*) del decreto-legge 30 dicembre 1997, n. 457, convertito, con modificazioni, dalla legge 27 febbraio 1998, n. 30, che assoggetta il rendiconto della gestione finanziaria delle Autorità portuali al controllo della Corte dei conti;

viste le determinazioni di questa Sezione n. 27 del 21 maggio 1996 e n. 21 del 20 marzo 1998, con le quali sono state disciplinate le modalità di esecuzione dell'attività di controllo prevista dalla citata legge n. 84 del 1994 ed è stato stabilito che il controllo sulle Autorità portuali, disposto dal citato articolo 8-*bis* del decreto-legge n. 457 del 1997, è riconducibile nella previsione normativa dell'articolo 2 della indicata legge n. 259 del 1958;

visti i conti consuntivi dell'Autorità suddetta, relativi agli esercizi finanziari 2009, 2010 e 2011, nonché le annesse relazioni del Presidente e del Collegio dei revisori dei conti, trasmessi alla Corte in adempimento dell'articolo 4 della citata legge n. 259 del 1958;

esaminati gli atti;

udito il relatore Consigliere Carlo Alberto Manfredi Selvaggi e, sulla sua proposta, discussa e deliberata la relazione con la quale la Corte, in base agli atti ed agli elementi acquisiti, riferisce alle Presidenze delle due Camere del Parlamento il risultato del controllo eseguito sulla gestione finanziaria dell'Autorità portuale di Genova per gli anni 2009, 2010 e 2011;

ritenuto che dall'esame della gestione e della documentazione relativa agli esercizi 2009, 2010 e 2011, risulta che le principali criticità hanno riguardato:

la necessità di adottare procedure informatiche idonee alla lettura sistematica di alcune posizioni debitorie relative ai canoni

demaniali ai fini di una immediata percezione dei contenziosi in essere e da intraprendere su alcuni dei quali il Collegio dei revisori nei verbali n. 1 e 9/2009 chiede notizie documentate e dettagliate. In particolare, viene segnalata la mancata determinazione del canone concessorio per l'area di retroporto di Voltri, assentite alla Distripark Europa e per la rideterminazione delle aree assentite ad alcuni terminalisti;

nel 2009-2010 si registra un avanzo finanziario di euro 14.739.594 e di euro 1.561.107, mentre nel 2011 si registra un disavanzo di euro 8.228.116, al quale viene data copertura con il parziale utilizzo dell'avanzo di amministrazione;

l'avanzo di amministrazione nei tre esercizi ammonta, rispettivamente ad euro 59.831.735, ad euro 54.904.900 e ad euro 66.928.894;

il conto economico nel triennio mostra un avanzo rispettivamente di euro 29.287.061, di euro 29.072.512 e di euro 28.406.964;

il patrimonio netto ammonta nel 2009 ad euro 237.318.084, nel 2010 ad euro 266.390.596 e nel 2011 ad euro 294.797.559;

ritenuto che, assolto così ogni prescritto incombente, possa, a norma dell'articolo 7 della citata legge n. 259 del 1958, darsi corso alla comunicazione alle dette Presidenze, oltre che dei conti consuntivi – corredati delle relazioni degli organi amministrativi e di revisione – della relazione come innanzi deliberata, che alla presente si unisce perché ne faccia parte integrante;

PER QUESTI MOTIVI

comunica, con le considerazioni di cui in parte motiva, alle Presidenze delle due Camere del Parlamento, insieme con i conti consuntivi per gli esercizi 2009, 2010 e 2011 – corredati delle relazioni degli organi amministrativi e di revisione – dell'Autorità portuale di Genova, l'unita relazione con la quale la Corte riferisce il risultato del controllo eseguito sulla gestione finanziaria dell'Ente stesso per i detti esercizi.

ESTENSORE

Carlo Alberto Manfredi Selvaggi

PRESIDENTE

Raffaele Squitieri

Depositata in Segreteria il 18 marzo 2013.

IL DIRIGENTE

(Luciana Troccoli)

RELAZIONE DELLA CORTE DEI CONTI

PAGINA BIANCA

RELAZIONE SUL RISULTATO DEL CONTROLLO ESEGUITO SULLA
GESTIONE FINANZIARIA DELL'AUTORITÀ PORTUALE DI GE-
NOVA PER GLI ESERCIZI DAL 2009 AL 2011

S O M M A R I O

| | | |
|--|------|----|
| Premessa | Pag. | 15 |
| 1. Quadro normativo di riferimento | » | 16 |
| 2. Organi di amministrazione e di controllo | » | 26 |
| 3. Personale | » | 29 |
| 3.1 Pianta organica e consistenza del personale | » | 29 |
| 3.2 Costo del personale | » | 31 |
| 4. Incarichi di studio e consulenza | » | 35 |
| 5. Pianificazione e programmazione | » | 36 |
| 5.1 Piano regolatore | » | 36 |
| 5.2 Piano operativo triennale | » | 37 |
| 5.3 Programma triennale delle opere | » | 38 |
| 6. Attività | » | 39 |
| 6.1 Attività promozionale | » | 39 |
| 6.2 Attività di manutenzione ordinaria e straordinaria delle opere portuali | » | 40 |
| 6.3 Opere di grande infrastrutturazione | » | 41 |
| 6.4 Attività autorizzatoria e di gestione del demanio marittimo | » | 43 |
| 6.5 Servizi di interesse generale | » | 46 |
| 6.6 Traffico portuale | » | 48 |
| 7. Gestione finanziaria e patrimoniale | » | 50 |
| 7.1 Dati significativi della gestione | » | 50 |
| 7.2 Rendiconto finanziario. Andamento delle entrate accertate e delle spese impegnate | » | 52 |
| 7.3 Situazione amministrativa e andamento dei residui . | » | 62 |
| 7.4 Il conto economico | » | 67 |
| 7.5 La situazione patrimoniale | » | 70 |
| 7.6 Partecipazioni azionarie | » | 74 |
| 8. Considerazioni conclusive | » | 78 |

PAGINA BIANCA

Premessa

Con la presente relazione la Corte riferisce al Parlamento, ai sensi dell'art. 7 della legge 21 marzo 1958, n. 259, sul risultato del controllo eseguito sulla gestione finanziaria relativa agli anni 2009-2011 dell'Autorità portuale di Genova nonché sulle vicende di maggior rilievo intervenute fino a data corrente.

Il precedente referto, è stato trasmesso al Parlamento con determinazione n. 48/2010 dell'11 giugno 2010 ed è pubblicato in Atti parlamentari, XVI Legislatura, Doc. XV, n. 208.

1. Quadro normativo di riferimento

L'Autorità portuale di Genova è stata istituita dall'art. 6, comma 1 della legge 28 gennaio 1994, n. 84 ed è subentrata alla preesistente "organizzazione portuale" costituita dal Consorzio autonomo del porto di Genova, contestualmente soppresso.

Il quadro normativo di riferimento entro il quale l'Ente ha operato nel triennio 2009-2011 e continua fino ad oggi ad operare è costituito dalla sopra citata legge n. 84 del 1994 (Riordino della legislazione in materia portuale) e sue successive modifiche ed integrazioni, nonché dalle altre disposizioni di interesse per il settore dei porti. Tale quadro è stato illustrato nelle precedenti relazioni, che si sono da ultimo soffermate sulle importanti novità introdotte dalla legge 27 dicembre 2006, n. 296 (finanziaria 2007), nonché sui provvedimenti attuativi predisposti dal competente Ministero delle infrastrutture e dei trasporti.

Nel rinviare a tali relazioni si fa ora presente, ai fini di un opportuno aggiornamento, che permangono, per il triennio in esame, le limitazioni di cui all'art. 1, commi 9, 10 e 11 della legge 23 dicembre 2005, n. 266 (come modificati dall'art. 27 del sopra citato decreto legge 4 luglio 2006, n. 223 e della relativa legge di conversione 4 agosto 2006, n. 248 e dall'art. 61 del D.L. n. 112/2008 convertito in L. 6/8/2008 n. 133) relative alle spese per studi e incarichi di consulenza, alle spese per relazioni pubbliche, convegni, mostre, pubblicità e rappresentanza nonché alle spese relative alle autovetture.

Tali spese, a decorrere dall'anno 2011, sono oggetto di limitazioni anche per effetto delle disposizioni di cui all'art. 6 ("riduzione dei costi degli apparati amministrativi") del DL 78/2010 convertito con legge 122/2010.

Le economie derivanti sono da versare al bilancio dello Stato (comma 21).

Altre spese soggette al limite sono quelle per la manutenzione degli immobili utilizzati dall'Ente (art. 2, commi 618-623, legge 244/2007, come modificato dall'art. 8, del DL 78/2010 convertito dalla legge 122/2010).

Per quanto riguarda l'obbligo di riduzione del 10% previsto dall'art. 1, commi 58 e 63 della legge 23 dicembre 2005, n. 266 dei compensi spettanti al Presidente, al Collegio dei revisori dei conti e ai membri del Comitato portuale per i gettoni di presenza riconosciuti, si rimanda per gli opportuni aggiornamenti al capitolo relativo agli organi di amministrazione e di controllo.

A seguito di quanto disposto in materia di autonomia finanziaria dall'art. 1, commi 982 e seguenti della legge 27 dicembre 2006, n. 296 (finanziaria 2007), nonché per fronteggiare la crisi di competitività dei porti italiani alle Autorità portuali è stato attribuito il gettito della tassa erariale (di cui all'art. 2, comma 1 del D.L. 28 febbraio 1974, n. 47 convertito con modificazioni dalla legge 16 aprile 1974, n. 117 e successive modificazioni) e delle tasse di ancoraggio (di cui al Capo 1, titolo 1 della legge 9 febbraio 1963, n. 82 e successive modificazioni), in aggiunta al gettito della tassa sulle merci sbarcate e imbarcate (di cui al Capo 3 della legge 9 febbraio 1963, n. 82 e all'art. 1 della legge 5 maggio 1976, n. 355 e successive modificazioni ed integrazioni), già devoluto nella sua interezza a partire dall'anno 2006.

La stessa disposizione ha per contro soppresso gli stanziamenti relativi ai contributi destinati alle Autorità portuali per la manutenzione dei porti, previsti dall'art. 6, comma 1 lett. B) della legge n. 84 del 1984.

Con DPR 28 maggio 2009, n. 107, recante "regolamento concernente la revisione della disciplina delle tasse e dei diritti marittimi", la tassa e la sovrattassa di ancoraggio, dovute dalle navi che compiono operazioni commerciali in un porto, rada o spiaggia dello Stato sono state accorpate in un'unica tassa, denominata "tassa di ancoraggio".

La tassa erariale e quella portuale sulle merci imbarcate e sbarcate sono state accorpate in un unico tributo denominato "tassa portuale", del quale è stato previsto l'adeguamento graduale nel triennio 2009/2011.

Allo scopo di fronteggiare la crisi di competitività dei porti italiani (legge 26 febbraio 2010, n. 25, di conversione del decreto legge 30 dicembre 2009, n. 194, recante proroga di termini previsti da disposizioni legislative) la decorrenza di tale adeguamento è stata differita all'1/12/2012.

Con lo stesso provvedimento legislativo è stato consentito alle Autorità portuali, per il biennio 2010 e 2011 e nelle more della piena attuazione della loro autonomia finanziaria, di stabilire variazioni in aumento fino ad un tetto massimo pari al doppio della misura delle tasse di ancoraggio e portuale, così come adeguate ai sensi del sopra citato regolamento, nonché in diminuzione fino all'azzeramento delle singole tasse medesime.

Tale facoltà è stata prorogata a tutto il 2012 dall'art. 11 del D.L. 29/12/2011 convertito in legge 24/2/2012 n. 14.

La legge ha previsto che ciascuna Autorità, a copertura delle eventuali minori entrate derivanti dalle disposizioni sopra citate, operi una corrispondente riduzione delle spese correnti, ovvero, nell'ambito della propria autonomia impositiva e tariffaria, un corrispondente aumento delle entrate, dandone adeguata illustrazione nelle relazioni al bilancio di previsione e al conto consuntivo.

Di fronte alle difficoltà di applicazione di tale norma da parte delle Autorità portuali, per la sostanziale incomprimibilità delle spese correnti e la concreta impraticabilità di un aumento dei canoni di concessione, fatte rilevare dal MIT con note del 2/7 e 15/7/2010, il MEF, con nota del 2 agosto 2010, ha condiviso l'esigenza di uno specifico intervento legislativo, teso ad una migliore formulazione dei contenuti della norma in questione.

L'art. 3 della legge finanziaria per l'anno 2008, (L. n. 244 del 24 dicembre 2007), al comma 27 ha stabilito che le amministrazioni di cui all'art.1 del decreto legislativo 30 marzo 2001, n.165 (tra le quali rientrano gli enti pubblici non economici e, quindi, anche le Autorità portuali), debbono dismettere le loro partecipazioni in società che non siano strettamente necessarie per lo svolgimento dei loro fini istituzionali. Il successivo comma 28 di detto articolo prescrive che l'assunzione di nuove partecipazioni ed il mantenimento delle attuali debbono essere autorizzate dall'organo competente, con delibera motivata in ordine alla sussistenza o meno dei presupposti di cui al precedente comma 27, da inoltrarsi alla Corte dei conti ai sensi dell'art. 18, comma 2, DL 78/2009; a tal fine, viene fissato il termine di trentasei mesi dalla data di entrata in vigore della legge (termine così modificato dall'art. 71, comma 1 della legge 18 giugno 2009, n. 69), entro il quale le amministrazioni interessate, nel rispetto delle procedure ad evidenza pubblica, debbono cedere a terzi le società e le partecipazioni vietate a norma del precedente comma 27.

Infine, l'art. 4, comma 6 del decreto legge 25 marzo 2010, n. 40 convertito con modificazioni nella legge 22 maggio 2010, n. 73, ha istituito, presso il Ministero delle infrastrutture e dei trasporti, il "Fondo per le infrastrutture portuali", destinato a finanziare le opere infrastrutturali nei porti di rilevanza nazionale, con una dotazione iniziale di 80 milioni di euro. Nella ripartizione delle risorse, come precisato nell'ultimo periodo del citato comma, debbono essere privilegiati "progetti già approvati, diretti alla realizzazione di opere immediatamente cantierabili, finalizzate a rendere le strutture operative funzionali allo sviluppo dei traffici".

In sede di conversione del decreto legge è stato introdotto il comma 8 bis, con il quale viene prevista la possibilità di revoca dei fondi statali trasferiti o assegnati alle Autorità portuali per la realizzazione di opere infrastrutturali, se non utilizzati entro il quinto anno dall'avvenuto trasferimento o assegnazione.

Il D.L. 225/2010, convertito nella legge 26 febbraio 2011, n. 10, ha abrogato tale ultima disposizione statuendo che entro il termine del 15 marzo 2011 sono revocati i fondi statali trasferiti o assegnati alle Autorità portuali per la realizzazione di opere infrastrutturali, a fronte dei quali non sia stato pubblicato il bando di gara per l'assegnazione dei lavori entro il quinto anno dal trasferimento o assegnazione. Ha inoltre rinviato a successivi decreti del Ministro delle Infrastrutture, emanati di concerto con il Ministro delle finanze, la ricognizione dei finanziamenti revocati e l'individuazione della quota degli stessi che deve essere riassegnata alle Autorità portuali, secondo criteri di priorità stabiliti per il 2011 dalla stessa legge e per il 2012 e 2013 da individuarsi nei decreti medesimi, per progetti cantierabili, compatibilmente con i vincoli di finanza pubblica. In caso di mancato avvio dell'opera, decorsi centottanta giorni dall'aggiudicazione definitiva del bando di gara, il finanziamento si intende revocato ed è riassegnato con le medesime modalità sopra descritte.

Da tali disposizioni sono stati espressamente esclusi i fondi assegnati per opere in scali marittimi amministrati dalle Autorità portuali ricompresi in siti di bonifica di interesse nazionale ai sensi dell'art. 1 della legge n. 426/1998.

Con il decreto del Ministro delle Infrastrutture e dei Trasporti di concerto con il Ministro dell'Economia e delle Finanze del 23-11-2001, applicativo dell'art. 2, comma 2 novies del DL n. 225/2010, convertito con modificazioni, dalla L. n. 10/2011, sono stati revocati all'Autorità portuale di Genova finanziamenti (ex lege n. 426/1998), pari ad euro 8.699.808 ed euro 50.892.180 al lordo dei corrispondenti oneri finanziari (ex lege n. 166/2002) per la mancata pubblicazione dei bandi di gara per la realizzazione delle opere finanziate. Con lo stesso decreto

sono stati riassegnati all'Autorità portuale, euro 50.000.000 a titolo di cofinanziamento del progetto di banchinamento e riempimento dello specchio acqueo a levante del pontile Delta del porto petroli di Miltedo denominato: "Ambito territoriale PMS6 del vigente PRP - Progetto di adeguamento tecnico-funzionale delle unità di intervento U.I ed U.I2 formazione di una nuova calata ad uso cantieristico-navale".

Inoltre, il decreto legge 31 maggio 2010, n. 78, convertito nella legge 30/7/2010, n. 122, ha introdotto nuove misure di contenimento delle spese sostenute dalle pubbliche amministrazioni inserite nel conto economico consolidato della P.A., come individuate dall'ISTAT ai sensi dell'art.1 della legge n.196/2009, ritenute dal MEF applicabili alle Autorità portuali in quanto ricomprese in tale elenco.

In particolare l'art.9, commi 1 e 2 del D.L. 78/2010, prevede limitazioni e riduzioni dei trattamenti economici del personale dipendente delle anzidette amministrazioni per il triennio 2011-2013.

Come risulta dalla nota del Ministero delle Infrastrutture del 23/5/2011, l'applicabilità di dette limitazioni alle Autorità portuali era stata sospesa in attesa dell'esito del ricorso al TAR del Lazio promosso dall'Autorità portuale di Napoli avverso l'atto ministeriale di approvazione del bilancio 2011, contenente la prescrizione dell'applicabilità di tali norme alle Autorità portuali. In sede di esame dell'istanza cautelare contenuta nel ricorso il TAR del Lazio aveva disposto la sospensione degli atti impugnati in attesa della trattazione del merito. In data 24 maggio 2012 la terza Sezione del TAR Lazio nel respingere il ricorso ha stabilito che le misure previste dall'art. 9, commi 1 e 2 del D.L. 78/2010 si applichino alle Autorità portuali, essendo le stesse inserite nel conto economico consolidato della P.A., a prescindere dalla peculiarità del rapporto di lavoro dei dipendenti delle Autorità portuali.

A seguito di tale pronuncia, il Ministero vigilante, come risulta dalla note di approvazione dei rendiconti 2011 delle Autorità portuali, sta procedendo ad un approfondimento degli effetti derivanti da tale sentenza al fine dell'eventuale emanazione di un'apposita circolare in ordine all'applicazione di detto dettato normativo.

Con la sentenza della corte Costituzionale n. 223/2012 è stata dichiarata l'illegittimità costituzionale dell'art. 9, comma 2 del DL 78/2010.

Tra le disposizioni del D.L. 78/2010 alcune producono effetti già nel 2010, in particolare:

- L'art. 6, comma 6, prevede, dalla prima scadenza successiva al provvedimento, la riduzione del 10% dei compensi degli organi delle società non quotate totalmente possedute da enti pubblici; il successivo comma 19 stabilisce il divieto di effettuare aumenti di capitale, trasferimenti straordinari ed aperture di credito a favore di società partecipate non quotate che, per tre esercizi consecutivi, abbiano registrato perdite di esercizio o utilizzato riserve disponibili per il ripianamento di perdite.
- Il comma 8 dello stesso articolo prevede la preventiva autorizzazione del Ministero vigilante per l'organizzazione di convegni, feste celebrative, inaugurazioni ed altri eventi analoghi.

Inoltre, ai sensi dell'art 8, comma 1 del DL 6 luglio 2011 n. 98, convertito dalla legge 15 luglio 2011, n. 111, ogni ente deve pubblicare sul proprio sito istituzionale l'elenco delle società di cui detiene, direttamente o indirettamente quote di partecipazione.

È utile, poi, rammentare la disposizione, contenuta nel d.l. 95/2012, convertito nella legge 135/2012, il quale, all'art. 8, comma 3, prevede misure di contenimento e riduzione della spesa per consumi intermedi, statuendo che i trasferimenti dal bilancio dello Stato agli enti e agli organismi anche costituiti in forma societaria, dotati di autonomia finanziaria, inseriti nel conto economico consolidato della pubblica amministrazione, come individuati dall'Istituto nazionale di statistica (ISTAT) ai sensi dell'articolo 1, comma 2, della legge 30 dicembre 2009, n. 196, sono ridotti in misura pari al 5 per cento nell'anno 2012 e al 10 per cento a decorrere dall'anno 2013 della spesa sostenuta per consumi intermedi nell'anno 2010.

In materia di finanziamento delle opere portuali deve essere segnalata la c.d. legge di Stabilità 2012 (L. n. 183/2011) nella parte in cui ha previsto, per il solo anno 2012, che il finanziamento pubblico delle opere portuali possa derivare dalle risorse del "Fondo per le infrastrutture portuali", a integrazione di quelle provenienti dalla revoca dei finanziamenti trasferiti o assegnati alle Autorità Portuali che non abbiano ancora pubblicato il bando per i lavori di realizzazione delle opere infrastrutturali entro il quinto anno.

Tali risorse, in base ad appositi decreti attuativi, dovrebbero essere allocate alle Autorità Portuali:

- che abbiano attivato investimenti con contratti già sottoscritti o con bandi di gara già pubblicati;
- i cui porti siano specializzati nell'attività di *transshipment*;

- che presentino progetti cantierabili nel limite delle disponibilità residuali.

Sempre con riferimento al finanziamento delle infrastrutture, la Legge di Stabilità 2012 è intervenuta ulteriormente con misure volte ad incentivare la partecipazione di capitali privati per la realizzazione delle opere infrastrutturali.

In particolare, è stata prevista la possibilità di finanziare le infrastrutture mediante defiscalizzazione, ovvero prevedendo agevolazioni fiscali (in alternativa al contributo pubblico in conto capitale) in favore dei soggetti concessionari che intendano realizzare le nuove infrastrutture in *project financing*.

Con questa misura si è inteso ridurre l'ammontare del contributo pubblico a fondo perduto prevedendo, per le società di progetto, che:

- le imposte sui redditi e l'IRAP generati durante il periodo di concessione possano essere compensati totalmente o parzialmente con il contributo a fondo perduto;
- il versamento dell'imposta sul valore aggiunto (IVA) possa essere assolto mediante compensazione con il contributo pubblico a fondo perduto, nel rispetto della normativa europea in materia di IVA e di risorse proprie del bilancio dell'Unione Europea;
- l'ammontare del canone di concessione, nonché l'integrazione prevista per legge possano essere riconosciuti al concessionario come contributo in conto esercizio.

Con il decreto 201/2011, convertito nella legge 214/2011, la possibilità di finanziamento mediante defiscalizzazione è stata estesa alle opere di infrastrutturazione per lo sviluppo e l'ampliamento dei porti e dei collegamenti stradali e ferroviari inerenti i porti nazionali appartenenti alla rete strategica trans-europea di trasporto essenziale, c.d. core TEN-T network.

Il decreto legge 1/2012, convertito nella legge 27/2012, a sua volta, ha integrato il quadro normativo prevedendo, fra le misure a sostegno dei capitali privati, il riconoscimento dell'extra-gettito IVA alle società di progetto per il finanziamento delle grandi opere infrastrutturali portuali. Tale misura è applicabile per un periodo non superiore a 15 anni e per una quota pari al 25% dell'incremento del gettito generato dalle operazioni di importazione riconducibili all'infrastruttura stessa.

Gli incrementi di gettito registrati nei vari porti, per poter essere accertati, devono essere stati realizzati nel singolo scalo (art. 14 d.l. 83/2012, convertito nella l. 134/2012, vedasi più avanti). Il Ministro dell'Economia e delle Finanze, di concerto con il Ministro delle Infrastrutture e dei Trasporti, dovrà poi adottare uno o

più decreti con cui definire le modalità di accertamento, calcolo e determinazione dell'incremento di gettito e della corresponsione della quota dell'extra-gettito alla società di progetto.

Devono, infine, segnalarsi alcune disposizioni contenute nel d.l. 22 giugno 2012, n. 83, convertito nella legge 7 agosto 2012, n. 134.

In particolare, l'art. 2, che modifica la disciplina degli incentivi alla realizzazione di infrastrutture introdotti dall'art. 18 della Legge n. 183 del 2011 (Legge di stabilità per il 2012) ed estende l'ambito di applicazione delle misure di defiscalizzazione a tutte le nuove infrastrutture da realizzare con contratti di partenariato pubblico privato di cui all'articolo 3, comma 15-ter del decreto legislativo n. 163 del 2006 e previste in piani o programmi di amministrazioni pubbliche, interviene in ambito portuale, sopprimendo la norma che subordinava l'attribuzione del maggior gettito IVA registrato per la nuova opera all'andamento del gettito dell'intero sistema portuale nazionale.

L'art. 14 istituisce un fondo per interventi infrastrutturali nei porti alimentato, nel limite di 70 milioni di euro annui, con la destinazione, su base annua, dell'uno per cento del gettito dell'IVA e delle accise riscosse nei porti e negli interporti rientranti nelle circoscrizioni delle autorità portuali.

L'ammontare dell'IVA, come sopra dovuta, è quantificata dal MEF che determina altresì la quota da iscrivere al Fondo (c. 2) che, con decreto interministeriale, è ripartito attribuendo a ciascun porto una somma corrispondente all'80 per cento del gettito da IVA prodotto nel porto e ripartendo il restante 20 per cento tra gli altri porti, tenendo conto delle previsioni dei rispettivi piani operativi e dei piani regolatori portuali.

Con il comma 5, si prevede inoltre che per la realizzazione delle opere e degli interventi contemplati dalla norma, le Autorità portuali possano far ricorso a forme di compartecipazione del capitale privato secondo la disciplina della tecnica di finanza di progetto stipulando contratti di finanziamento a medio e lungo termine con istituti di credito nazionali ed internazionali abilitati, inclusa la Cassa depositi e prestiti. Il comma 6 dispone l'abrogazione dei commi da 247 a 250 dell'art. 1 della Legge n. 244/2007¹⁶. Con il comma 7 si prevede infine che alla copertura dell'onere nascente dall'esigenza di assicurare la dotazione del fondo, valutato in 70 mln di euro annui, si provveda con la corrispondente riduzione dell'autorizzazione di spesa di cui all'articolo 13 c. 12 della Legge n. 67/1988.

In base all'art. 15 ai fini dell'attuazione delle revoche di fondi statali trasferiti o assegnati alle Autorità portuali per la realizzazione di opere infrastrutturali di cui

all'articolo 2, comma 2-novies, del decreto-Legge n. 225 del 2010, la previsione, di cui al comma 2-undecies dello stesso articolo 2, della non applicazione della revoca ai fondi trasferiti o assegnati alle Autorità portuali per il finanziamento di opere in scali marittimi da esse amministrati ricompresi in siti di bonifica di interesse nazionale, si attua ai fondi trasferiti ed imputati ad opere i cui bandi di gara sono stati pubblicati alla data di entrata in vigore del decreto stesso. I finanziamenti non rientranti nella predetta fattispecie sono revocati e le relative risorse sono destinate alle finalità recate dal medesimo articolo 2, comma 2-novies, con priorità per gli investimenti di cui alla lettera a), nonché per gli investimenti finalizzati allo sviluppo dei traffici, corrispondente all'80 per cento del gettito da IVA prodotto nel porto e ripartendo il restante 20 per cento tra gli altri porti, tenendo conto delle previsioni dei rispettivi piani operativi e dei piani regolatori portuali.

Gli interventi normativi d'iniziativa governativa recentemente approvati, con riferimento (anche) al settore della portualità, hanno altresì principalmente riguardato:

- la liberalizzazione e la regolazione del settore trasporti;
- il miglioramento dei collegamenti tra i porti e i poli logistici.

Per quanto riguarda il tema della liberalizzazione e della regolazione del settore dei trasporti, l'intervento più significativo è contenuto nel D.L. n. 201/2011, convertito nella L. n. 214/2011, così come modificato dall'articolo 36 della Legge n. 27 del 24 marzo 2012 di conversione del d.l. 24 gennaio 2012 n. 1. Tale provvedimento prevede di assoggettare l'intero settore dei trasporti a un'unica Autorità indipendente di regolazione, da istituire nell'ambito delle Autorità di regolazione dei servizi di pubblica utilità di cui alla L. n. 481/1995. La nuova Authority ha competenza nel settore dei trasporti e delle relative infrastrutture e servizi accessori, deve operare in piena autonomia e deve garantire l'efficienza produttiva delle gestioni e il contenimento dei costi per gli utenti, le imprese e i consumatori, nonché condizioni di accesso eque e non discriminatorie alle infrastrutture ferroviarie, portuali, aeroportuali, alle reti autostradali e alla mobilità dei passeggeri e delle merci (in ambito nazionale, locale e urbano) collegata con stazioni, aeroporti e porti.

Con riferimento, infine, al tema della connessione fra il sistema portuale e la rete logistica nazionale, si segnala la disposizione contenuta nell'art. 46 della legge menzionata, secondo cui le Autorità Portuali possono costituire sistemi logistici e intervenire attraverso atti d'intesa e di coordinamento con le Regioni, le Province e i Comuni interessati nonché con i gestori delle infrastrutture ferroviarie.

Nel decreto legge n. 24 gennaio 2012, n. 1, convertito nella legge 24 marzo 2012, n. 27 si prevede, inoltre:

- una nuova disposizione (art. 48) in materia di dragaggi funzionale alla realizzazione di operazioni di escavo nei porti italiani che consentano di accogliere naviglio di grandi dimensioni;
- il medesimo trattamento per quanto concerne l'applicazione della tassa di ancoraggio e delle tasse portuali per i trasporti fra porti nazionali e quelli fra scali nazionali e porti di altri Stati membri dell'Unione Europea;
- l'introduzione di misure per la semplificazione nella redazione e accelerazione dell'approvazione dei Progetti.

2. Organi di amministrazione e di controllo

Sono organi delle Autorità portuali, ai sensi dell'art. 7 della legge 84 del 1994, il Presidente, il Comitato portuale, il Segretariato generale (composto, come recita l'art. 10 della legge medesima, dal Segretario generale e dalla Segreteria tecnico-operativa) e il Collegio dei revisori dei conti. La durata in carica dei menzionati organi è stabilita in quattro anni.

Il Presidente

Con DM del 6-2-2008 è stato nominato il Presidente dell'Autorità portuale, il quale alla scadenza del mandato è stato riconfermato con DM del 16-01-2012 a decorrere dall'8-2-2012.

Il trattamento economico annuo del Presidente è ammontato ad euro 262.253 negli esercizi 2009-2010 e ad euro 236.028 nel 2011 per effetto della riduzione del 10% in base al DL n. 78/2010.

Il Comitato portuale

Con decreto del Presidente dell'Autorità dell'11 marzo 2008 sono stati nominati per il quadriennio 2008-2012.

I membri del Comitato Portuale, in carica per il quadriennio 2012-2016 sono stati nominati con singoli decreti presidenziali; il Comitato portuale si è insediato in data 24-04-2012

L'importo del gettone di presenza, determinato con delibera del Comitato Portuale del 2 marzo 2004, è ammontato nel triennio in esame ad euro 110,00.

Il Segretariato generale

Il Segretario Generale, è stato nominato con delibera del Comitato portuale del 28 aprile 2008 e riconfermato alla scadenza con delibera n. 53 del 10-05-2012. Il rapporto di lavoro per i dirigenti delle Autorità Portuali, compresi i Segretari Generali fermo quanto previsto dall'art. 10, comma 3 della Legge n. 84/1994, è disciplinato dal CCNL sottoscritto tra Federmanager e Confindustria per i dirigenti di Aziende Industriali.

In trattamento economico annuo del Segretario Generale è pari, ad euro 210.537 nel 2009, ad euro 209.483 nel 2010 e ad euro 217.476 nel 2011.

Il Collegio dei revisori dei conti

I componenti del Collegio dei revisori dei conti sono stati nominati con decreto ministeriale del 31 marzo 2008. Con decreto del Ministero delle Infrastrutture e trasporti del 13-07-2012 è stato ricostituito il Collegio dei revisori per il Quadriennio 2012-2016.

Ai componenti del Collegio dei revisori dei conti è stata corrisposta, nel triennio in esame, l'indennità di carica nelle misure fissate in euro 19.073 per il Presidente, 14.305 per i membri effettivi e 2.384 per i membri supplenti; è stato inoltre riconosciuto il gettone di presenza, nella misura già indicata di euro 110,00.

Spesa impegnata per gli organi di amministrazione e di controllo

Nel prospetto che segue è riportata, distinta per esercizio finanziario, la spesa impegnata per il pagamento dei compensi spettanti agli organi di amministrazione e di controllo dell'Autorità portuale di Genova nel triennio in esame posta a raffronto con le somme impegnate nel 2008.

Tabella n. 1**Spese impegnate per gli organi**

| ESERCIZIO | 2008 | 2009 | 2010 | 2011 |
|---|----------------|----------------|----------------|----------------|
| Emolumenti indennità e missioni del Presidente | 238.319 | 264.972 | 256.020 | 308.653 |
| Compensi, assegni, indennità e rimborsi agli organi dell'Amministrazione. | 25.000 | 35.156 | 23.000 | 27.600 |
| Emolumenti e rimborsi al Collegio dei revisori | 56.585 | 93.738 | 73.410 | 124.849 |
| Totale | 319.904 | 393.866 | 352.430 | 461.102 |

Dal raffronto emerge un incremento dell'importo complessivamente impegnato nel 2009 del 23,12%, una flessione dello stesso nel 2010 del 10,52% rispetto al 2009 e nuovamente un incremento nel 2011 del 30,83%.

Nel 2009-2010 l'Ente non ha applicato la riduzione dei compensi agli organi del 10% disposta ex art. 1, commi 58 e 59 della Legge 23-12-2005 n. 266 sul presupposto che dovesse essere limitata al 2007 e al 2008. Successivamente, il MEF, con circolare n. 32/2009, ed il Ministro delle Infrastrutture, con nota del 7-9-2010, hanno confermato che l'obbligo di riduzione operava anche per gli anni 2009 e 2010.

L'Autorità portuale si è uniformata alle direttive ministeriali per i compensi corrisposti nel 2010.

Nei pareri espressi sui rendiconti generali delle Autorità portuali per l'esercizio finanziario 2009, il MEF ha imposto il rilascio di un'attestazione sull'avvenuto recupero delle somme erogate in difformità.

Detta clausola, recepita dal MIT nei provvedimenti di approvazione dei documenti contabili, è stata impugnata innanzi al Tar del Lazio da numerose Autorità portuali, che – dopo aver ottenuto la sospensiva degli atti impugnati – hanno visto integralmente accolti nel merito i ricorsi avanzati con annullamento degli atti impugnati, ivi compresa la citata circolare MEF n. 32/2009.

In conseguenza di ciò, il MIT, con circolare in data 23-5-2011, diretta a tutte le Autorità portuali ha ritenuto che "i compensi spettanti agli Organi degli Enti ricorrenti devono essere ripristinati ai valori preesistenti con restituzione di ogni eventuale riduzione o recupero effettuati".

Sull' argomento va da ultimo ricordato che, l'art 6, comma 3 del DL n. 78/2010, convertito nella legge n. 122/2010, ha previsto, a decorrere dal 2011, la riduzione del 10% dei compensi agli organi di amministrazione e revisione delle pubbliche amministrazioni comprese nel conto consolidato della PA, nel rispetto degli importi risultanti alla data del 30-04-2010.

L'Ente ha rispettato i predetti limiti di spesa.

3. Personale

3.1 Pianta organica e consistenza del personale

Nelle precedenti relazioni è stato evidenziato che la presenza di personale in esubero rispetto alla dotazione organica (fenomeno, invero, comune ad altre Autorità subentrate a precedenti organizzazioni portuali) ha costituito un problema di difficile soluzione, che solo per effetto del decorso del tempo è andato progressivamente attenuandosi, con la fisiologica diminuzione, per cessazione dal servizio, delle unità di personale in eccesso.

Tale fenomeno, come aveva evidenziato il Collegio dei revisori in sede di valutazioni espresse sulla relazione annuale relativa all'esercizio 2008, ha costituito oggetto di specifici rilievi, mossi all'Ente in occasione della verifica amministrativo-contabile disposta dal Ministero dell'economia nel corso dell'anno 2007; nella relazione conclusiva redatta dall'ispettore ministeriale è stato constatato che, contrariamente a quanto stabilito dall'art. 23, commi 2 e 3 della legge n. 84 del 1994, il personale in esubero è stato mantenuto in servizio, in soprannumero, alle dipendenze dell'Autorità portuale e solo in parte è stato assoggettato alle previste procedure di mobilità temporanea, comando o distacco presso le società e le imprese operanti in ambito portuale.

Con nota del 10 novembre 2008, in esito ai suddetti rilievi, l'Autorità aveva rappresentato l'impossibilità di dare attuazione alle specifiche disposizioni legislative richiamate, non solo in ragione della mancanza delle previste norme attuative, ma anche in ragione delle specifiche qualificazioni professionali di detto personale (si tratta di addetti alle manovre ferroviarie) che non ne hanno consentito un utilizzo nell'ambito degli altri servizi ed attività portuali. Con la delibera del Comitato portuale del 30-12-2008 viene approvato il sistema di incentivazione volontaria del rapporto di lavoro (incentivazione all'esodo) e rappresentate le esigenze di un riassetto organizzativo determinato dalle necessità sorte nell'ambito dell'Ente in alcune strutture a seguito della situazione di esubero del personale determinato dal rientro di personale in distacco.

Con nota del 5-02-2009 il Ministero Vigilante ha evidenziato che le esigenze di riorganizzazione dell'Ente avrebbero potuto essere ovviate con una revisione della pianta organica che avrebbe permesso l'avvio degli esodi incentivati.

In attesa di tale modifica l'incentivazione, a parere del Ministero Vigilante, può essere limitata al solo personale in esubero.

Con delibera del 31 maggio 2011 è stato approvato il riassetto organizzativo e la nuova dotazione organica da 214 unità a 208 unità, unificata la categoria di operai ed impiegati, mantenuti i criteri di incentivazione alle dimissioni volontarie per n. 15 unità e disposta l'assunzione di personale in possesso di specifiche professionalità da inserire nelle posizioni vacanti della dotazione organica.

Con nota del Ministero Vigilante del 20-06-2011 è stata approvata la delibera del Comitato portuale del marzo 2011 con la quale veniva rideterminato l'assetto riorganizzativo dell'Ente richiamando la necessità di proseguire nell'azione di riorganizzazione attraverso una riduzione del numero dei dirigenti e dei quadri. Veniva segnalata la necessità di una cessazione di tutte le posizioni di lavoro a termine e di accorpamento delle strutture prive di risorse umane ed infine di dotare l'Ente di uno strumento di valutazione dei dirigenti.

Con la delibera del Comitato portuale del 28-02-2012 è stata deliberata la nuova dotazione organica dell'Ente in 208 unità, approvata dal Ministero Vigilante con la nota del 09-03-2012.

Al 31 dicembre 2009 risultavano in servizio 220 unità di personale (escluso il Segretario Generale) di cui 200 a tempo indeterminato, 7 unità con contratto a tempo determinato, una unità in distacco e 12 unità in esubero.

Al 31 dicembre 2010 risultavano in servizio 218 unità di personale (escluso il Segretario Generale) di cui 198 a tempo indeterminato 10 unità con contratto a tempo determinato, una unità in distacco e n. 9 unità in esubero.

Anche nell'esercizio in esame è stato utilizzato personale con contratto di somministrazione (ex D.Lgs n. 276/2003). Alcune unità di personale sono state poste in posizione di distacco con costi a carico dell'Ente distaccatario così come indicato tra i recuperi di spesa delle partite in entrata. Si registrano n. 6 cessazioni dal servizio per effetto dell'incentivazione all'esodo.

Al 31 dicembre 2011 risultano in servizio 217 unità di personale (escluso il Segretario Generale) di cui 193 a tempo indeterminato, 9 unità con contratto a tempo determinato e n. 15 unità in posizione ad esaurimento.

Nel corso dell'esercizio si è data attuazione al superamento della distinzione tra le categorie di operai ed impiegati per n. 24 dipendenti, come stabilito con la delibera del Comitato portuale del 31/05/2011, approvata dal Ministero vigilante in data 20-06-2011.

Sul piano delle risorse impiegate si registrano 11 cessazioni dal servizio di cui n. 4 per l'incentivazione all'esodo con contestuale inserimento nella dotazione organica di n. 9 nuove risorse impiegate con contratto a tempo determinato ed un Direttore.

Da notizie acquisite presso l'Ente si evidenzia che nel triennio 2009-2011 il personale con contratto di somministrazione ammonta a n. 28 unità e quello distaccato a n. 4 unità. Attualmente non vi sono contratti di somministrazione e personale distaccato presso altri Enti.

Il costo del personale distaccato viene recuperato in entrata nel Cap E1.1310 (recuperi e rimborsi).

Nel prospetto che segue sono riportati i dati relativi alla composizione della pianta organica nel triennio in esame e quelli del personale in servizio negli esercizi in esame.

Tabella n. 2

| | Deliberazione del 14-07-2004 | in servizio al 31-12-2009 | in servizio al 31-12-2010 | in servizio al 31-12-2011 |
|---------------|---------------------------------|------------------------------|------------------------------|------------------------------|
| Dirigenti* | 16 | 12 | 13 | 10 |
| Quadri | 63 | 59 | 63 | 62 |
| Impiegati | 101 | 121 | 118 | 145 |
| Operai | 34 | 27 | 24 | 0 |
| TOTALE | 214 | 220 | 218 | 217 |

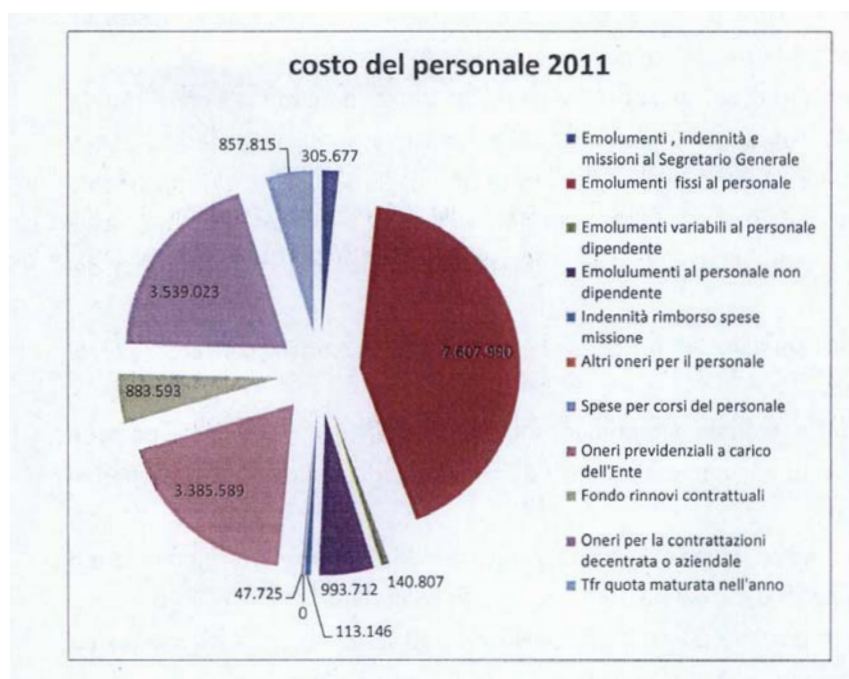
3.2 Costo del personale

Nel prospetto che segue è indicato, per ciascuno degli esercizi considerati, il costo complessivo del personale, compresa la quota accantonata per il T.F.R. nell'importo risultante dal conto economico.

Tabella n. 3

| | 2008 | 2009 | 2010 | 2011 |
|---|-------------------|-------------------|-------------------|-------------------|
| Emolumenti, indennità e missioni al Segretario Generale | 203.603 | 284.390 | 297.603 | 305.677 |
| Emolumenti fissi al personale | 8.123.279 | 8.128.200 | 8.036.795 | 7.607.990 |
| Emolumenti variabili al personale dipendente | 138.829 | 165.929 | 164.557 | 140.807 |
| Emolumenti al personale non dipendente | 166.033 | 788.879 | 1.003.047 | 993.712 |
| Indennità rimborso spese missione | 145.877 | 135.737 | 117.124 | 113.146 |
| Altri oneri per il personale | - | 0 | 0 | 0 |
| Spese per corsi del personale | 46.879 | 96.045 | 103.684 | 47.725 |
| Oneri previdenziali a carico dell'Ente | 3.105.580 | 3.095.897 | 3.478.049 | 3.385.589 |
| Fondo rinnovi contrattuali | 137.845 | 364.252 | 670.264 | 883.593 |
| Oneri per la contrattazioni decentrata o aziendale | 3.196.935 | 3.349.906 | 3.501.867 | 3.539.023 |
| Tfr quota maturata nell'anno | 798.034 | 822.276 | 853.199 | 857.815 |
| Totale | 16.062.894 | 17.231.511 | 18.226.189 | 17.875.077 |
| TFR | 1.098.804 | 1.012.870 | 1.241.913 | 1.274.814 |
| Totale generale | 17.161.698 | 18.244.381 | 19.468.102 | 19.149.891 |

Grafico n. 1



Nel 2009 il costo totale del personale pari ad euro 18.244.381 mostra un incremento rispetto al precedente esercizio del 6,31%.

Le voci di maggiore incremento percentuale sono costituite dagli emolumenti al Segretario generale (39,68%) dagli emolumenti al personale non dipendente, (375,13) e dal Fondo rinnovi contrattuali (164,25%). I dati complessivi evidenziano un incremento della spesa impegnata dovuto principalmente all'utilizzo da parte dell'Ente del personale con contratto di somministrazione, motivato dall'Autorità portuale con la necessità di far fronte alla fase emergenziale. L'aumento del fondo per rinnovo contrattuale è ascrivibile al rinnovo del CCNL nonché al maggiore onere derivante dalla contrattazione di secondo livello.

Il costo medio unitario, calcolato includendo il Segretario generale ed escludendo la unità di personale in distacco, è pari ad euro 82.929.

Nel 2010 il costo totale del personale pari ad euro 18.226.189 mostra un incremento rispetto al precedente esercizio del 6,71%.

L'incremento più consistente, come per il 2009, riguarda il Fondo rinnovi contrattuali (84,01%) e gli Emolumenti al personale non dipendente (27,15%). L'incremento dei valori fondo rinnovi contrattuali, in particolare, è principalmente derivante dall'incremento dei valori tabellari del CCNL, dall'adeguamento della contrattazione di secondo livello deliberata dal Comitato portuale nel corso del 2010.

Anche nell'esercizio 2010 l'ente ha utilizzato personale con contratto di somministrazione.

Il costo del personale comprende, altresì, gli oneri per il personale posto in posizione di distacco, a carico dei soggetti destinatari come indicato tra i recuperi di spese nelle entrate.

Il costo medio unitario, calcolato includendo il Segretario generale ed escludendo la unità di personale in distacco, è pari ad euro 89.303.

Nel 2011 il costo totale del personale pari ad euro 19.149.891 mostra un modesto decremento rispetto al precedente esercizio dell'1,63%.

L'unica voce che mostra un rilevante ulteriore incremento è costituita dal fondo rinnovi contrattuali (31,83%) derivante dalla prevista scadenza e conseguente rinnovo contrattuale a decorrere dal mese di gennaio. In diminuzione risultano le spese per formazione del personale (-53,97%).

Il costo medio unitario, calcolato includendo il Segretario generale, è pari ad euro 87.844.

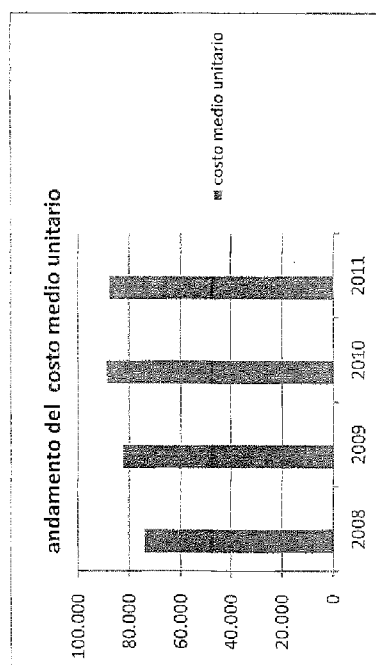
Tabella n. 4

| 2008 | | | | 2009 | | | | 2010 | | | | 2011 | | | |
|---------------|-----------------------|--------|---------------|-----------------------|--------|---------------|-----------------------|--------|---------------|-----------------------|--------|---------------|-----------------------|-----|---------------|
| Costo globale | personale in servizio | cmu | Costo globale | personale in servizio | cmu | Costo globale | personale in servizio | cmu | Costo globale | personale in servizio | cmu | Costo globale | personale in servizio | cmu | Costo globale |
| 17.161.698 | 231 | 74.293 | 18.244.381 | 220 | 82.929 | 19.468.102 | 218 | 89.303 | 19.149.89 | 218 | 87.844 | | | | |

*Incluso negli esercizi il Segretario Generale

**Escluse dal personale in servizio nel 2009 e 2010 le unità in distacco

Grafico n. 2



4. Incarichi di studio e consulenza

L'Autorità ha fornito un prospetto riepilogativo della composizione della spesa impegnata annualmente per incarichi di consulenza ed altre prestazioni professionali corredata dalla descrizione dell'incarico e dal nominativo dei consulenti

Nel 2009-2010 l'importo impegnato è pari rispettivamente ad euro 133.934 e ad euro 70.812, mentre nel 2011 non state impegnate somme per incarichi e consulenze.

Seguendo le indicazioni fornite dal Ministero vigilante l'Autorità portuale di Genova ha corredato i consuntivi 2010-2011 delle tabelle riepilogative delle spese per consulenze, finalizzate alla verifica del rispetto dei limiti di legge (art. 61, comma 2 L. n. 133/2008; art. 6, comma 7 L. n. 122/2010), attestando che tali spese si sono mantenute, nel triennio, al di sotto del limite stabilito con riferimento alla spesa storica sostenuta nel 2004 e nel 2009 (rispettivamente il 30% ex lege 133/2008 ed il 20% ex lege 122/2010)¹.

¹ Non si rinvergono elementi circa il puntuale rispetto degli adempimenti relativi all'invio degli atti alla Corte dei conti a fini del controllo preventivo di legittimità, ai sensi dell'art. 3 comma 1, lettere f-bis) e f-ter) legge 14 gennaio 1994, n. 20.

5. Pianificazione e programmazione

L'art. 9, comma 3 della legge di riordino n. 84 del 1994 demanda alle Autorità portuali l'adozione di atti programmatici e di pianificazione, che costituiscono strumenti di razionalizzazione dell'attività amministrativa degli enti, essendo finalizzati all'individuazione dei bisogni pubblici da soddisfare, alla valutazione del grado di importanza e del tempo di perseguimento degli obiettivi da realizzare, all'individuazione delle disponibilità a tal fine necessarie e a quant'altro risulti necessario per la realizzazione in concreto delle opere previste.

Gli atti in questione sono costituiti, rispettivamente, dal Piano Regolatore Portuale (PRP) che ha la funzione di definire l'assetto complessivo del porto e dal Piano Operativo Triennale (POT) soggetto a revisione annuale, con il quale vengono individuate le linee di sviluppo delle attività portuali e gli strumenti per attuarle.

A tali documenti programmatici specifici va poi aggiunto il Programma triennale dei lavori, previsto dall'art. 14 della legge 11 febbraio 1994, n. 109 e successive modificazioni ed integrazioni.

5.1 Piano Regolatore

Il Piano regolatore portuale costituisce l'atto di pianificazione fondamentale delle opere necessarie per l'assetto funzionale del porto e, al tempo stesso, rappresenta lo strumento di raccordo con gli altri documenti di pianificazione, territoriali e nazionali e con l'ordinamento comunitario.

Il piano regolatore portuale attualmente vigente per il Porto di Genova è quello approvato, ai sensi dell'art. 5 della legge n. 84 del 1994, con deliberazione n. 35 del 31 luglio 2001 dal Consiglio regionale della Regione Liguria. A tale piano, come riferito dall'Autorità a seguito di istruttoria, sono state apportate due varianti riguardanti specificamente gli ambiti delle aree territoriali di Sampierdarena e di Voltri-Prà.

Le opere previste nel piano regolatore vigente sono state in parte ultimate; in particolare con la conclusione dei lavori per il riempimento della Cala Bettolo, si potrà intendere terminata l'attuazione dello strumento urbanistico vigente.

L'Autorità portuale ha avviato l'elaborazione del nuovo piano regolatore portuale che dovrà disegnare la struttura dello scalo sulla base di un orizzonte temporale fissato al 2030.

Il 4-07-2012 sono state presentate al Comitato portuale le "Linee guida per l'elaborazione del nuovo PRP" sulle quali è in corso l'esame con il Comune di Genova e con le Associazioni di categoria.

5.2 Piano Operativo Triennale

L'art. 9, comma 3 della legge n. 84 del 1994 prevede la stesura di un Piano operativo triennale da aggiornare annualmente, concernente le strategie di sviluppo delle attività portuali e gli interventi volti a garantire il rispetto degli obiettivi prefissati. Il Piano, che ovviamente deve essere coerente con la pianificazione impostata con il Piano regolatore portuale, consente di proporre al Ministero vigilante e alle Amministrazioni locali il programma delle opere da realizzare per lo sviluppo del porto, con la quantificazione della relativa spesa; costituisce, nel contempo, un utile strumento di conoscenza della realtà portuale e delle relative politiche di sviluppo.

Come già riferito nel precedente referto, il piano operativo triennale 2007-2009 è stato deliberato dal Comitato portuale nella seduta del 30 ottobre 2006 mentre con delibera del 28-04-2008 è stato approvato il Piano operativo triennale 2008-2010 che costituisce Programma di Mandato.

Nella delibera di approvazione del Piano operativo triennale 2008-2010 del 28 aprile 2008, il Comitato portuale ha messo in evidenza la necessità di programmazione di un ulteriore potenziamento dell'offerta dei servizi portuali dedicati al settore del traffico dei containers oltre alle opere già previste nel vigente piano regolatore portuale, anche in linea con le indicazioni programmatiche del Comune di Genova. Inoltre è stata sottolineata la necessaria compatibilità tra i tempi di realizzazione delle nuove opere destinate al traffico dei containers e l'andamento del mercato nonché la necessità di realizzare le opere medesime entro l'anno 2015, anche in relazione al potenziamento del nodo ferroviario di Genova ed alla realizzazione dell'opera denominata "terzo valico ferroviario".

Il Comitato portuale ha approvato nella seduta del 9 novembre 2009 il Piano Operativo Triennale 2010-2012 in cui vengono nella sostanza confermate le matrici fondamentali del programma di mandato del POT 2008-2010 e riconsiderate tenendo presenti gli effetti e le ripercussioni che la crisi finanziaria mondiale ha avuto sui traffici marittimi e sui sistemi portuali, costantemente monitorati dall'Autorità portuale.

Nella seduta del 10 novembre 2011 il Comitato Portuale ha approvato il POT 2012-2014 in cui viene evidenziato che dopo il periodo di crisi, seppure i dati relativi al 2011 fanno registrare una decisa ripresa, soprattutto nel settore dei containers e convenzionali, non è stato definitivamente superato il ciclo negativo della produzione e del commercio. Detta fase di "transizione" sarà caratterizzata dal

completamento di interventi in grado di aumentare l'offerta dello scalo di Genova e a rafforzare il posizionamento nei diversi segmenti di mercato, nonché l'avanzamento di tutte le attività propedeutiche alla redazione del Nuovo Piano Regolatore Portuale.

5.3 Programma triennale delle opere

Ai sensi dell'art. 18 del decreto legislativo 12 aprile 2006, n. 163 l'Autorità portuale è tenuta a predisporre il Programma triennale e l'Elenco annuale dei lavori, sulla base di schede tipo di cui al decreto ministeriale 9 giugno 2006; tali schede, allegare alle variazioni al bilancio preventivo dell'esercizio, ne costituiscono parte integrante.

Il bilancio preventivo 2009 approvato dal Comitato portuale il 7 novembre 2008 reca in allegato il programma triennale delle opere 2007/2009. Dal programma medesimo risultano il totale delle risorse disponibili, indicato in complessivi euro 478.288.316 e l'articolazione della copertura finanziaria per i tre anni, nonché l'elenco annuale per il 2009.

Il bilancio preventivo 2010 approvato dal Comitato portuale il 9 novembre 2009 reca in allegato il programma triennale delle opere 2010/2012. Dal programma medesimo risultano il totale delle risorse disponibili, indicato in complessivi euro 452.968.079, l'articolazione della copertura finanziaria per i tre anni e l'elenco annuale per il 2010.

Il bilancio preventivo 2011 approvato dal Comitato portuale il 28 ottobre 2010 reca in allegato il programma triennale delle opere 2011/2013. Dal programma medesimo risultano il totale delle risorse disponibili, indicato in complessivi euro 297.527.259, l'articolazione della copertura finanziaria per i tre anni e l'elenco annuale per il 2011.

6. Attività

I dati relativi dall'attività portuale durante gli esercizi considerati nel presente referto sono stati desunti dai documenti ufficiali dell'Autorità e dall'attività interlocutoria posta in essere con la stessa.

6.1 Attività promozionale

Di seguito, per ciascun esercizio in riferimento, è riportata, in migliaia di euro, la spesa impegnata per le iniziative rientranti nello svolgimento dell'attività promozionale.

Tabella n. 5

| 2008 | 2009 | 2010 | 2011 |
|---------|---------|---------|---------|
| 552.350 | 525.201 | 524.423 | 523.787 |

Come può dedursi dai dati del prospetto, la spesa per tale attività, in lieve diminuzione nel 2009, si mantiene sostanzialmente invariata nel biennio 2010-2011.

Nell'esercizio 2009 l'attività promozionale si è concentrata sulla partecipazione a manifestazioni fieristiche internazionali quali la "Fruit Logistica 2009" di Berlino che è la manifestazione internazionale maggiormente significativa in Europa sul mercato dei deperibili, mentre sul mercato della carta e derivati si è assicurata la presenza alla fiera "Pulp and Paper International" a Liverpool. Si è privilegiata la partecipazioni a congressi e fiere internazionali (World Congress FIATA) in Svizzera, in Brasile (Fiera Intermodal South America) ed in Francia (SITL Parigi).

Per quanto riguarda il mercato europeo si è avviata nel 2009 una intensa collaborazione con l'Autorità portuale di Rotterdam. Infatti la presenza di uno specifico corridoio tra Genova e Rotterdam ha suggerito proprio lo scalo olandese quale controparte naturale delle politiche di allargamento della sfera di influenza del porto di Genova in Europa, cercando di addivenire con il porto olandese alla definizione di un modello di servizi comune di trasporto terrestre verso il mercato che ruoti intorno all'asse nord-sud del corridoio detto dei due mari.

Nel corso del 2010 è stata confermata l'adesione all'avviata "Fiera Intermodal South America" a San Paolo in Brasile e ad alcune fiere specifiche per il Mediterraneo. Si è consolidata la collaborazione con l'Autorità portuale di Rotterdam e mantenuta una forte visibilità sul segmento specifico delle crociere.

Gli uffici dell'Autorità portuale hanno garantito un costante flusso informativo tra vertici e media attraverso note, presenza a conferenze stampa, convegni e visite al porto dedicate.

Nel 2011 è stata promossa la collaborazione del porto di Genova all'interno di importanti manifestazioni di logistica a livello mondiale, stimolando la presenza di operatori e mettendo a disposizione spazi espositivi ed assistenza.

Con riferimento alle presentazioni sul territorio nel corso del 2011 vanno segnalate le iniziative di Stoccarda e di New York ed in relazione ai rapporti con i principali mercati, si è dedicata particolare attenzione ai Paesi del Nord – Africa.

Coerentemente a quanto indicato nel Piano di Comunicazione 2011, è stata avviata una campagna di comunicazione dedicata alla stampa estera generalista e specializzata, tesa a rafforzare l'immagine del porto di Genova oltre i confini nazionali e particolarmente in Europa.

6.2 Attività di manutenzione ordinaria e straordinaria delle opere portuali ed opere di grande infrastrutturazione

Manutenzione ordinaria e straordinaria

L'Autorità Portuale, nella Relazione annuale 2009, ha allegato un prospetto dettagliato degli interventi di manutenzione straordinaria effettuati, con l'indicazione degli importi e dello stato di avanzamento dei lavori. Nel 2009 l'importo della spesa impegnata relativa agli interventi di manutenzione straordinaria ammonta ad euro 9.630.000, mentre quello relativo alla manutenzione ordinaria è pari ad euro 211.381.

Come per il precedente esercizio nella Relazione annuale 2010 è allegato il prospetto con gli interventi, gli importi e lo stato di avanzamento.

Nel corso del 2010 sono state sostenute spese per interventi di manutenzione straordinaria pari ad euro 10.500.000 interamente finanziato con risorse proprie dell'Autorità, mentre quello relativo alla manutenzione ordinaria è pari ad euro 21.541.

Nel corso del 2011, come si evince dalla relazione annuale, l'importo della spesa sostenuta per la manutenzione straordinaria ammonta ad euro 5.964.461, mentre quello relativo alla manutenzione ordinaria è pari ad euro 40.803.

Nelle note di approvazione dei consuntivi 2009-2010 il Ministero dei Trasporti ed il Ministero dell'Economia e Finanze avevano evidenziato che la spesa per la manutenzione ordinaria degli immobili non era confrontabile con i limiti fissati

nell'art. 2, commi 618-623 della L. 244/2007 in quanto l'importo degli stessi non risultava determinata.

6.3 Opere di grande infrastrutturazione

Come si rileva dagli atti allegati ai conti consuntivi trasmessi, nonché dalle relazioni del Collegio dei revisori dei conti nell'esercizio finanziario 2009 sono state impegnati per la realizzazione di opere e lavori euro 91.805.566 (di cui euro 76.235.565 per opere e fabbricati, euro 5.588.000 per opere e fabbricati con finanziamenti statali ed euro 9.690.000 per manutenzioni straordinarie) a fronte a fronte dei 98 milioni previsti.

Nella relazione sulla gestione del Presidente si evidenzia che il considerevole ammontare delle risorse impegnate è speculare rispetto al volume dei progetti avviati nel corso del 2009. In sede di programmazione l'obiettivo prefissato nel triennio 2009-2011 è raggiungere un ammontare di investimenti complessivi di oltre 500 milioni di euro al fine di rilanciare, attraverso il rinnovo della dotazione infrastrutturale il porto di Genova dopo la crisi economica.

Nel 2010 sono stati impegnati per la realizzazione di opere e lavori euro 82.681.832 (di cui euro 69.916.813 per opere e fabbricati, euro 2.265.019 per opere e fabbricati con finanziamenti statali ed euro 10.500.000 per manutenzioni straordinarie) a fronte a fronte dei 98 milioni previsti, ciò anche per effetto del rinvio per un importo di circa 11,9 milioni di euro all'esercizio 2011 di interventi previsti nel POT. Nella Relazione sulla gestione viene confermato il trend già avviato nel 2009 con riferimento agli investimenti avviati per il rinnovo delle infrastrutture.

Nel 2011 sono state impegnate somme per la realizzazione di opere e lavori di euro 35.787.101 (di cui euro 25.857.222 per opere e fabbricati, euro 6.143.825 per opere e fabbricati con finanziamenti statali ed euro 5.964.461 per manutenzioni straordinarie) rispetto ai 71,4 milioni di euro previsti; ciò anche per effetto del mancato perfezionamento del contratto di mutuo entro fine anno, che ha comportato la necessità di traslare taluni degli investimenti la cui copertura finanziaria era prevista con ricorso al contratto di mutuo all'esercizio 2012 per circa 27 milioni di euro.

Nel prospetto che segue sono riportati i dati relativi ad interventi di grande infrastrutturazione, per i quali vengono indicati i dati relativi alle fonti di finanziamento ed agli stati di avanzamento dei lavori.

Tabella n. 6

| Situazione al 31-12-2011 | | | | | | | | | | | | | |
|--|--------------------------------|--|--------------------|---------------|---------------|-------------------------------------|---------------|--|--|--------------------------|--------------------------|--|--------|
| TITOLO | Importo complessivo intervento | Stato dell'arte | Auto finanziamento | Legge 84/94 | Delibere CIPE | Comma 994, art. 1 della L. 296/2006 | Legge 43/2005 | Programma Integrativo regionale/OB2/Finanziamenti UE | Finanziamento Regione/Ministero ambiente | Legge 388/200 e 166/2002 | DM 25.02.2004 (Security) | Bonifica ambientale Accordo di Cornigliano | Comune |
| Consolidamento banchine ponte Etiopia con approfondimento dei fondali ed adeguamento funzionale dallo sporto | 25.075.628,00 | Lavori ultimati Collaudo in corso | 3.163.763,10 | 21.399.945,64 | | | | | | 511.919,26 | | | |
| Adeguamento strutturale dei bacini di carenaggio - riempimento dello specchio acqueo compreso tra i bacini 4 e 5 nel compendio denominato delle Riparazioni Navali | 4.051.297,19 | I lavori sono stati contrattualizzati il 16.7.2008 | | | 4.051.297,19 | | | | | | | | |
| Recupero funzionale di calata Olii Minerali e ampliamento di Calata Bettolo | 152.954.753,67 | Lavori in corso | 53.339.808,79 | | | | 2.940.000,00 | | | 96.674.944,88 | | | |
| Viabilità di collegamento dal piazzale S. Benigno a Calata Bettolo | 22.354.720,00 | Appalto Integrato Contratto stipulato | 8.800.000,00 | | | 12.354.720,00 | | 1.200.000,00 | | | | | |
| Nuovo banchinamento di Ponte Parodi | 14.879.841,65 | Lavori in corso | 6.560.756,05 | | | | | | | 8.319.085,60 | | | |
| Ampliamento Terminali Consenliotti Ponte Ronco e Canoga | 44.594.998,05 | Lavori in corso | 15.399.117,85 | | | 19.695.880,20 | | | | | | 9.500.000,00 | |
| Lavori di completamento del pontile esistente, cantieri navali Fincantieri di Genova Sestri | 14.477.313,19 | Lavori in corso | 7.624.387,98 | | | | 2.941.892,61 | | | 3.911.032,60 | | | |
| Approfondimenti dei fondali del canale di accesso al bacino di Murtedo | 3.907.168,26 | Lavori ultimati In attesa di verbale della Capitaneria di Porto per formalizzare l'ultimazione | 3.907.168,26 | | | | | | | | | | |
| Ripristino mantellata esterna Diga Fornaza e Molo Duca di Galliera | 12.016.510,31 | Lavori in corso | 11.649.801,44 | | | | 366.708,87 | | | | | | |
| Consolidamento delle banchine di ponte San Giorgio ponte | 1.875.072,00 | Lavori in corso | 1.875.072,00 | | | | | | | | | | |
| TOTALI | 296.187.302,32 | | 112.319.875,47 | 21.399.945,64 | 4.051.297,19 | 32.050.600,20 | 6.248.601,48 | 1.200.000,00 | | 109.416.982,34 | | 9.500.000,00 | |

In attuazione del decreto del Ministero delle infrastrutture e dei trasporti del 25 febbraio 2004, con il quale alle Autorità portuali sono stati attribuiti specifici finanziamenti da destinare alla "realizzazione di opere, attrezzature, impianti ed ogni altro intervento infrastrutturale volto ad elevare il grado di sicurezza dei porti di rispettiva competenza" è stata programmata la realizzazione di interventi strutturali a favore delle Pubbliche Amministrazioni presenti in porto, finalizzati al miglioramento dei rispettivi presidi di Istituto; è stata ormai ultimata, come si evince dalla Relazione annuale per il 2011 la struttura essenziale degli impianti di controllo perimetrale e di videosorveglianza sulle infrastrutture ed aree comuni ed è ancora in corso la definizione dell'assetto di alcune strutture di varco che hanno risentito della necessità di individuare soluzioni appropriate rispetto alla necessaria compatibilità con le esigenze operative del porto, nonché alla prossimità dei varchi portuali rispetto ad aree di utilizzo urbano (ciò vale soprattutto per l'area passeggeri).

Dall'1-1-2012 è vigente il piano di sicurezza del porto di Genova elaborato ai sensi della Direttiva 2005/65/Cee del D.lgvo 6-11-2007 n. 203 riguardante il miglioramento della sicurezza nei porti; l'adozione definitiva del documento preceduta da un articolato iter, è intervenuta con decreto del Prefetto il 2-12-2011.

6.4 Attività autorizzatoria e di gestione del demanio marittimo

Nelle Relazioni annuali sui conti consuntivi, alle quali si rinvia per maggiori approfondimenti, sono dettagliatamente indicati gli interventi, anche di portata regolamentare, effettuati dall'Autorità per disciplinare, secondo le vigenti disposizioni, la materia relativa allo svolgimento di attività nell'ambito del porto.

Operazioni portuali e servizi portuali

In merito alle autorizzazioni rese ai sensi dell'art. 16 della legge 84/94, secondo quanto riferisce l'Autorità, al termine degli esercizi 2009-2011 risultano autorizzate all'espletamento delle operazioni portuali, rispettivamente n. 7, n. 10 e n. 13 imprese.

Al termine degli esercizi 2009-2011 risultano autorizzate all'espletamento dei servizi portuali n. 3 imprese.

Lavoro temporaneo

Per quanto riguarda la gestione del lavoro temporaneo, di cui all'art. 17 della legge n. 84/94.

A conclusione della procedura concorsuale con decreto del Presidente dell'Autorità portuale in data 29 settembre 2009 l'autorizzazione alla fornitura in via esclusiva di lavoro portuale temporaneo è stata assentita alla Compagnia unica merci varie Paride Batini S.c.r.l. per la durata di anni otto, con previsione di proroga ad istanza del soggetto autorizzato per un periodo di due anni, non ulteriormente prorogabile.

Con decreto del Presidente del 3 marzo 2009, è stato inoltre approvato e reso esecutivo il Regolamento per la fornitura di lavoro portuale temporaneo nel porto di Genova.

Altre autorizzazioni

Alle Relazioni annuali sull'attività svolta durante gli esercizi in riferimento è allegato l'elenco degli operatori (imprese, artigiani, commercianti, intermediari, ecc.) autorizzati a svolgere la propria attività nell'ambito del porto, previo pagamento di un canone stabilito con apposito regolamento dall'Autorità.

Attività di regolamentazione e di gestione del demanio marittimo

Nel 2009 l'Autorità portuale di Genova, ha accertato introiti per canoni demaniali relativi a concessioni di licenza ed atti formali in incremento del 53,6% rispetto al 2008. Tale incremento nel suo complesso è da ricondursi alle azioni già avviate nel corso dei precedenti esercizi di monitoraggio e di verifica degli spazi demaniali assentiti e dei corrispondenti canoni concessori applicati.

Nel corso del 2009 è proseguita l'attività di controllo circa il corretto utilizzo dei beni demaniali. In particolare l'attività di verifica ha riguardato il rispetto dei limiti concessori l'effettiva stipula dei rinnovi delle concessioni in tempi tali da non generare situazioni di occupazioni sine titolo.

A valle dell'attività di controllo è proseguita l'attività indennizzatoria che si è sostanziata nell'avvio di n. 143 nuovi procedimenti, con una fatturazione di particolare consistenza di oltre 5,6 milioni di euro, principalmente in ragione della rilevanza del procedimento avviato nei confronti della Compagnia Unica; le somme riscosse ammontano ad oltre 1 milione di euro.

Nei Verbali del Collegio dei revisori n. 1 e n. 10/2009 viene ravvisata la necessità di introdurre modifiche alle procedure informatiche in atto al fine di disporre di documenti utili alla lettura sistematica di ciascuna situazione debitoria relativa agli esercizi in corso ed alla situazione pregressa per l'immediata

percezione dei contenziosi² in essere e da intraprendere dal servizio legale per il recupero dei crediti; su alcuni vengono richieste notizie documentate e dettagliate (Società Voltri terminal Europa, la Camera di Commercio di Genova e la società Distripark Europa). In particolare il Collegio aveva segnalato la mancata soluzione delle problematiche relative alla determinazione del canone concessorio per l'area di retroporto di Voltri assentite alla Pra Distripark Europa, e per la rideterminazione del canone delle aree assentite ad alcuni terminalisti.

Nel 2010 sono stati accertati introiti per canoni demaniali relativi a concessioni di licenza ed atti formali di valore superiore a quelli dell'esercizio 2009. Il maggior valore è da ricondursi, principalmente alla ridefinizione di alcuni canoni concessori in ragione degli investimenti effettuati dall'Autorità portuale, nonché all'assentimento per atto di nuovi spazi.

Come per il precedente esercizio, nel corso del 2010 è proseguita l'attività di controllo circa il corretto utilizzo dei beni demaniali.

In particolare l'attività di verifica ha riguardato il rispetto dei limiti concessori l'effettiva stipula dei rinnovi delle concessioni in tempi tali da non generare situazioni di occupazioni sine titolo.

L'attività indennizzatoria si è contraddistinta per l'avvio di n. 81 nuovi procedimenti.

Nel 2011 si è iniziato un processo di snellimento e razionalizzazione delle procedure interne e di allineamenti giuridico-amministrativi delle procedure e dei provvedimenti che hanno condotto anche alla eliminazione di istruttorie e provvedimenti inerenti autorizzazioni demaniali riconducibili alla manutenzioni.

Nel 2011 l'Autorità portuale di Genova ha accertato introiti per canoni demaniali relativi a concessioni di licenza ed atti formali in lieve decremento rispetto al 2010, a causa di profili gestionali connessi anche a disponibilità di aree, conguagli e note di credito.

Anche nel corso del 2011 è proseguita l'attività di controllo circa il corretto utilizzo dei beni demaniali.

In particolare l'attività di verifica ha riguardato il rispetto dei limiti concessori l'effettiva stipula dei rinnovi delle concessioni in tempi tali da non generare situazioni di occupazioni sine titolo.

L'attività indennizzatoria si è contraddistinta per l'avvio di n. 63 nuovi procedimenti e di circa 40 ingiunzioni di sgombero.

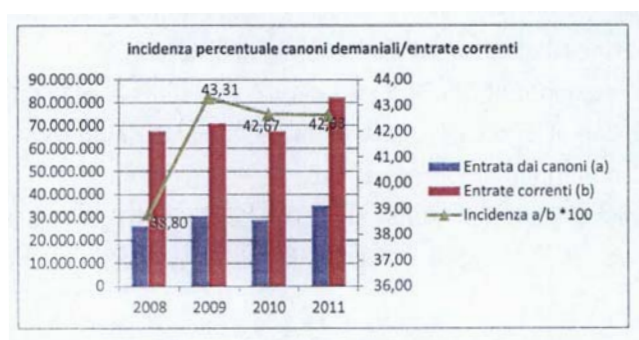
² Non risulta agli atti documentazione relativa al contenzioso dell'Autorità portuale.

Nel prospetto che segue sono indicati gli importi dell'entrata accertata per canoni demaniali confrontati con quelli dell'entrata di parte corrente.

Tabella n. 7

| | Entrata dai canoni (a) | Entrate correnti (b) | Incidenza a/b *100 | Riscossioni (c) | Incidenza c/a*100 |
|-------------|------------------------|----------------------|--------------------|-----------------|-------------------|
| 2008 | 26.321.507 | 67.772.457 | 38,80 | 21.973.286 | 83,48 |
| 2009 | 30.796.536 | 71.108.516 | 43,31 | 23.622.416 | 76,70 |
| 2010 | 28.879.652 | 67.685.420 | 42,67 | 25.240.305 | 87,40 |
| 2011 | 35.129.998 | 82.405.555 | 42,63 | 29.972.995 | 85,32 |

Grafico n. 3



Dai dati inclusi nella tabella emerge che l'entrata derivante dalla gestione dei beni demaniali rappresenta, negli esercizi in esame rispettivamente il 43,31%, il 42,77% ed il 42,63% delle entrate correnti.

Le entrate riscosse in conto competenza che ammontano nel 2009 ad euro 23.622.416, nel 2010 ad euro 25.240.305 e nel 2011 ad euro 29.972.995 rappresentano il 76,70%, l'87,40% e l'85,32% delle entrate accertate per canoni demaniali.

Le entrate da riscuotere in conto competenza ammontano nel triennio rispettivamente ad euro 7.174.120, ad euro 3.639.347 e ad euro 5.157.003.

6.5 Servizi di interesse generale

L'art. 6, comma 1 lett. c della legge n. 84/1994 e successive modifiche ed integrazioni individua tra i compiti attribuiti alle Autorità portuali: "l'affidamento ed il controllo delle attività dirette alla fornitura a titolo oneroso agli utenti portuali di servizi

di interesse generale, non coincidenti, né strettamente connessi alle operazioni portuali di cui all'art. 16, comma 1, individuati con decreto del Ministro dei Trasporti da emanarsi entro trenta giorni dall'entrata in vigore della presente legge".

L'art. 6, comma 5, prevede che l'esercizio di tali attività sia affidato in concessione con gara pubblica.

L'art. 23, comma 5, prevede altresì, che le Autorità portuali istituite nei porti in cui le organizzazioni portuali possono continuare a svolgere i servizi di interesse generale di cui all'art. 6, comma 1, lett. c, in tutto o in parte tali servizi escluse le operazioni portuali, utilizzando, fino ad esaurimento, il personale in esubero, promuovendo anche la costituzione di una o più società tra le imprese operanti nel porto, riservandosi una partecipazione comunque non maggioritaria.

Con DM 14-11-1994 sono stati individuati i servizi di interesse generale da fornire a titolo oneroso; con il successivo DM 4-04-1996 ha ricompreso in tali servizi anche il servizio ferroviario in ambito portuale.

I servizi di interesse generale sono così indicati: servizi di manovra ferroviaria portuale; servizi ai passeggeri (Stazioni marittime); servizi ecologici; bacini di carenaggio.

I servizi ferroviari, affidati alla società Ferport S.p.A, in liquidazione, che ha continuato ad fornire il servizio secondo il regime tariffario pregresso fino al giugno 2010.

In data 20-01-2010 a seguito della procedura di gara, il servizio è stato aggiudicato in via provvisoria al costituendo RTI composto da Compagnia Portuale Pietro Chiesa S.c.a.r.l (mandataria), Rivalta Terminal Europa S.p.A, InRail S.p.A, Tenor S.r.l..

Con deliberazione del 28-01-2010 il Comitato portuale ha affidato il servizio al R.T.I previo perfezionamento dell'atto di costituzione, nonché alla società da essi costituenda. In data 15-03-2010 le imprese riunite, hanno costituito la società operativa "Fuorimuro Servizi Portuali e Ferroviari S.r.l." cui l'Autorità Portuale, nelle more della stipula del contratto di concessione del servizio, ha provveduto con atto del maggio 2010, ha provveduto a consegnare il servizio in via anticipata ai sensi dell'art 11, comma 9 del D.lgvo n. 163/2006. In data 20-10-2010 è stato stipulato l'atto di concessione del servizio per la durata di quattro anni dal 14-05-2010.

Per quanto riguarda gli altri servizi di interesse generale l'Autorità portuale vi partecipa direttamente o indirettamente attraverso la Società Finporto.

Il servizio passeggeri è affidato alla Società Stazioni marittime S.p.A., quello relativo i servizi di pulizia delle aereoportuali e raccolta rifiuti alla Società GE.AM Gestioni ambientali, la pulizia ed il disinquinamento degli specchi d'acqua alla

società Servizi Ecologici Porto di Genova S.p.A, il servizio bacini di carenaggio all'Ente Bacini S.p.A attraverso la partecipazione nella Società Riparazioni Navali SPA in liquidazione.

Il Collegio dei revisori con nota pervenuta in data 14 febbraio 2013 ha trasmesso alla Procura Regionale della Corte dei conti la delibera del Comitato portuale n. 8 del 20.12.2012, corredata da documentazione, con la quale veniva prorogato sino al 31.12.2013 il servizio di interesse generale relativo alla pulizia e raccolta dei rifiuti delle aree a terra ed alla pulizia e raccolta dei rifiuti degli specchi acquei (già precedentemente prorogato nel corso del 2011 e del 2012) invece di assoggettarlo a gara pubblica ex lege n. 84/1994.

Il Collegio dei revisori ha evidenziato l'illegittimità della proroga medesima, in quanto contrastante con la normativa di cui al D.lgs n. 163/2006, nonché con quanto previsto dalla legge n. 84/1994.

6.6 Traffico portuale

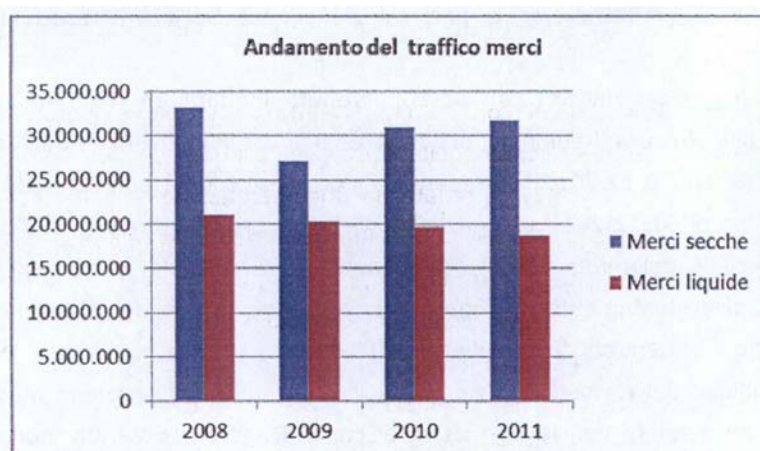
Nel prospetto che segue sono riportati i dati aggregati relativi al traffico registrato nel porto di Genova durante il periodo considerato dal presente referto.

I dati relativi agli esercizi 2009-2011 sono stati forniti dall'Autorità portuale, mentre quelli del 2008 sono stati desunti dalla Relazione sull'attività delle Autorità portuali per il 2008 del Ministero delle Infrastrutture e dei Trasporti.

Tabella n. 8

| | 2008 | 2009 | 2010 | 2011 |
|---------------------------------|-------------------|-------------------|-------------------|-------------------|
| Merci secche | 33.212.000 | 27.167.000 | 31.006.000 | 31.707.975 |
| Merci liquide | 21.006.000 | 20.310.000 | 19.696.000 | 18.684.839 |
| TOTALE MERCI MOVIMENTATE | 54.218.000 | 47.477.000 | 50.702.000 | 50.392.814 |
| Containers(T E U) | 1.766.605 | 1.533.627 | 1.758.858 | 1.847.102 |
| Passeggeri imbarcati e sbarcati | 3.262.912 | 3.486.683 | 3.639.975 | 3.113.679 |

Grafico n. 4



Negli esercizi in esame si assiste ad una flessione del traffico delle merci movimentate nel 2009 dell'11,87%, nel 2010 ad un incremento del 6,80% e ad una lieve flessione nel 2011.

Il traffico dei Containers subisce un decremento nel 2009 del 13,93% ed un costante incremento nel 2010-2011 rispettivamente del 14,67% e del 5,06%

Il traffico dei passeggeri a fronte di un modesto incremento negli esercizi 2009-2010 (6,86% e 4,30%), subisce un decremento nel 2011 del 14,45%.

7. Gestione finanziaria e patrimoniale

I consuntivi 2009-2011 sono stati redatti in conformità al nuovo regolamento di amministrazione e contabilità, adottato con delibera del Comitato portuale del 23 aprile 2007 ed approvato dal Ministero vigilante in data 26 giugno 2007, che affianca al sistema di contabilità finanziaria il sistema di contabilità economico patrimoniale di cui al DPR n. 97 del 2003 e, successivamente, modificato con la delibera n. 117/2011.

Il rendiconto, come illustrato nella relazione sulla gestione, si compone sostanzialmente di tre parti: *a)* i dati delle risultanze finanziarie e di cassa, delle risultanze economico patrimoniali, della situazione amministrativa; *b)* la nota integrativa, che contiene i criteri di valutazione e l'analisi di dettaglio dei bilanci e delle contabilità; *c)* la relazione sulla gestione del Presidente dell'Autorità, che evidenzia l'andamento complessivo della gestione nell'esercizio.

Al rendiconto si accompagna la relazione del Collegio dei revisori dei conti, che esprime il parere di competenza in merito all'approvazione del bilancio consuntivo dell'esercizio.

Nella tabella che segue sono indicate le date dei provvedimenti di approvazione dei conti consuntivi 2009-2010 e 2011, adottati dal Comitato portuale e dai Ministeri vigilanti.

Tabella n. 9

| Conto Consuntivo | Comitato Portuale | Ministero delle Infrastrutture e dei Trasporti | Ministero Economia e Finanze |
|------------------|-----------------------------|--|------------------------------|
| 2009 | Del. n. 38 del 28-4-2010 | 21/07/2010 | 13/07/2010 |
| 2010 | Del. n. 25 del 28-4-2011 | 28/06/2011 | 02/06/2011 |
| 2011 | Del. n. 41 del 24-4-2012 | 26/07/2012 | 06/07/2012 |

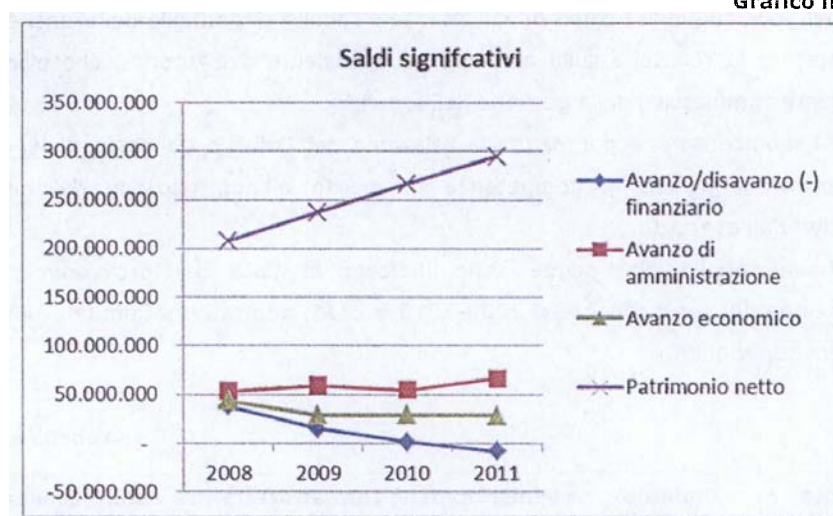
7.1 Dati significativi della gestione

Si antepone all'analisi, per ciascuno dei tre esercizi in esame, delle situazioni finanziaria, amministrativa, economica e patrimoniale, un prospetto che espone i saldi contabili più significativi, emergenti dai conti consuntivi esaminati, posti a raffronto con quelli del precedente esercizio 2008.

Tabella n. 10

| | 2008 | 2009 | 2010 | 2011 |
|----------------------------------|-------------|--------------|--------------|-------------|
| Avanzo/disavanzo (-) finanziario | 38.108.631 | 14.739.594 | 1.561.107 | -8.228.116 |
| Saldo di parte corrente | 37.499.802 | 40.422.916 | 33.791.065 | 46.146.879 |
| Saldo di parte capitale | 608.827 | - 25.683.322 | - 32.229.958 | -54.374.995 |
| Avanzo di amministrazione | 54.056.190 | 59.831.735 | 54.904.900 | 66.928.894 |
| Avanzo economico | 43.558.632 | 29.287.061 | 29.072.512 | 28.406.964 |
| Patrimonio netto | 208.031.023 | 237.318.084 | 266.390.596 | 294.797.559 |

Grafico n. 5



Nel 2009 sotto il profilo finanziario, si registra un avanzo in diminuzione rispetto al 2008 determinato da un saldo positivo di parte corrente in leggero incremento rispetto al 2008 cui si contrappone un saldo negativo in conto capitale in marcato incremento.

Nel 2010 sotto il profilo finanziario si registra un avanzo pari ad euro 1.561.107 in marcata flessione rispetto al 2009 determinata da un saldo positivo di parte corrente in leggera diminuzione rispetto al 2009 cui si contrappone un saldo negativo in conto capitale in ulteriore incremento.

Nel 2011 sotto il profilo finanziario si registra un disavanzo pari ad euro 8.228.116 determinato da un saldo positivo di parte corrente in aumento rispetto al 2010 cui si contrappone tuttavia un saldo negativo in conto capitale in ulteriore incremento.

Al disavanzo finanziario viene data copertura con il parziale utilizzo dell'avanzo di amministrazione pari ad euro 66.928.894 come risulta dalla nota del Ministero delle Infrastrutture e dei Trasporti del 14-5-2012.

Nel triennio la situazione amministrativa registra un trend oscillante, mostrando un aumento nel 2009 e nel 2011 ed una diminuzione nel 2010.

Sotto il profilo economico si evidenzia un trend in diminuzione, che è più marcata nel 2009 in cui l'avanzo economico è pari ad euro 29.287.061 (ammontava nel 2009 ad euro 43.558.632) e contenuta nel biennio 2010-2011.

Il patrimonio netto mostra nel triennio in esame un costante incremento attestandosi ad euro 294.797.559 nel 2011 in corrispondenza con il risultato del conto economico.

7.2. Rendiconto finanziario. Andamento delle entrate accertate e delle spese impegnate

Nel prospetto che segue sono indicati i dati aggregati risultanti dai rendiconti finanziari 2009, 2010 e 2011, posti a raffronto con quelli del 2008.

Tabella n. 11

Rendiconto finanziario – Dati aggregati

| | 2008 | 2009 | 2010 | 2011 |
|-------------------------------------|--------------------|--------------------|--------------------|--------------------|
| <u>ENTRATE</u> | | | | |
| - Correnti | 67.772.457 | 71.108.516 | 67.685.420 | 82.405.555 |
| - In conto capitale | 19.079.227 | 73.889.044 | 60.049.922 | 4.380.343 |
| - Per partite di giro | 17.847.566 | 21.987.556 | 13.822.313 | 13.766.936 |
| Totale entrate | 104.699.250 | 166.985.116 | 141.557.655 | 100.552.834 |
| Disavanzo finanziario di competenza | | | | 8.228.116 |
| Totale a pareggio | 104.699.250 | 166.985.116 | 141.557.655 | 108.780.950 |
| <u>SPESE</u> | | | | |
| - Correnti | 30.272.652 | 30.685.600 | 33.894.354 | 36.258.677 |
| - In conto capitale | 18.470.401 | 99.572.366 | 92.279.880 | 58.755.338 |
| - Per partite di giro | 17.847.566 | 21.987.556 | 13.822.313 | 13.766.935 |
| Totale spese | 66.590.619 | 152.245.522 | 139.996.547 | 108.780.950 |
| Avanzo finanziario di competenza | 38.108.631 | 14.739.594 | 1.561.107 | |
| Totale a pareggio | 104.699.250 | 166.985.116 | 141.557.654 | 108.780.950 |

Grafico n. 6

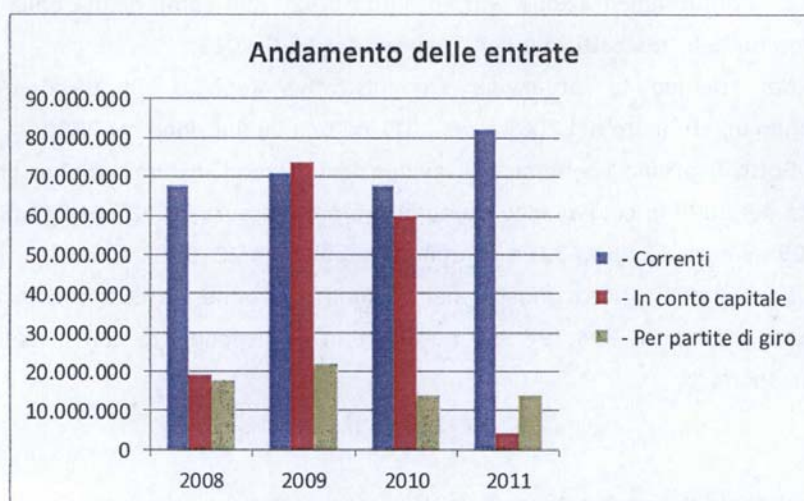
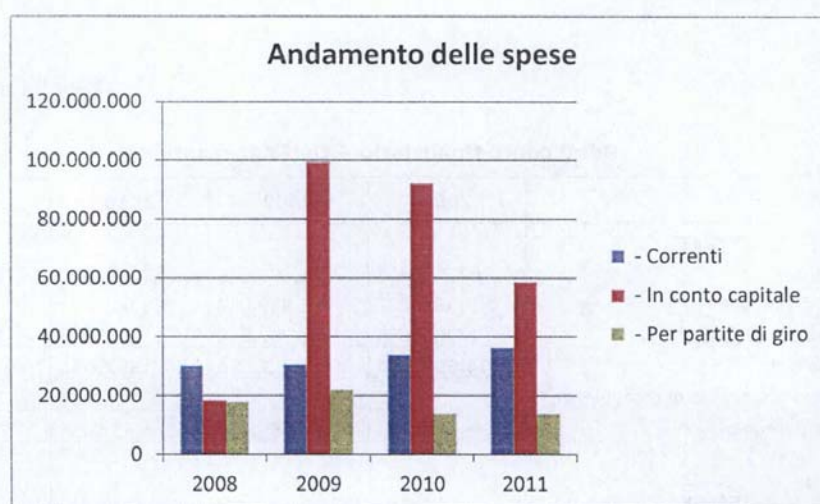


Grafico n. 7



Dal prospetto si rileva nel 2009 il decremento dell'avanzo finanziario rispetto a quello del precedente esercizio che è determinato in misura prevalente dal forte aumento del totale delle spese rispetto al 2008.

Nel 2009 il totale degli accertamenti mostra un incremento rispetto al 2008 del 59,49%. L'incremento riguarda in particolare le entrate in conto capitale.

Il totale degli impegni dell'esercizio mostra un marcato incremento del 128,63%. Come per le entrate, l'incremento maggiore riguarda le spese in conto capitale.

Nel 2010 l'ulteriore forte decremento dell'avanzo è determinato dalla diminuzione del totale delle entrate pari al 15,22%.

Nell'esercizio 2010 anche il totale delle spese è in diminuzione, seppure in misura inferiore a quello delle entrate, ed è pari all'8,06%.

Nell'esercizio 2011 si registra invece un disavanzo finanziario pari ad euro 8.228.116 dovuto al maggior decremento del totale delle entrate rispetto a quello delle spese ed è pari al 28,96%.

La diminuzione riguarda le entrate in conto capitale ed è pari al 92,70% e quelle per partite di giro, mentre sono in aumento le entrate correnti (21,75%).

Anche le spese nel 2011 sono in diminuzione dell' 8,04%; il decremento riguarda le spese il conto capitale ed è pari al 36,32% e quelle per partite di giro, mentre risultano in aumento le spese correnti (6,97%).

Andamento delle entrate accertate e delle spese impegnate

Nel prospetto che segue vengono esaminate più in dettaglio le entrate accertate e le spese impegnate nel triennio in esame.

Si premette che i consuntivi sono corredati dalle tabelle attestanti il rispetto dei limite limiti di spesa imposti dalla normativa vigente.

Tabella n. 12

| | 2008 | 2009 | 2010 | 2011 |
|--|-------------------|-------------------|-------------------|-------------------|
| TITOLO I ENTRATE CORRENTI | | | | |
| Entrate derivanti da Trasferimenti correnti | | | | |
| Entrate derivanti da trasferimenti da parte dello Stato | - | | | |
| Entrate derivanti da trasferimenti da parte delle Regioni | - | | | |
| Entrate derivanti da trasferimenti da parte di Comuni e province | - | | | |
| Entrate derivanti da trasferimenti da parte di altri enti pubblici | - | 428.000 | - | 498.082 |
| Totale | - | 428.000 | - | 498.082 |
| Entrate tributarie | 36.791.223 | 34.752.879 | 32.971.596 | 34.371.528 |
| Redditi e proventi patrimoniali | 28.341.786 | 33.128.007 | 30.791.980 | 36.780.234 |
| Poste correttive e compensative di uscite correnti | 706.782 | 967.697 | 2.181.553 | 9.015.608 |
| Entrate non classificabili in altre voci | 1.932.666 | 1.831.933 | 1.740.290 | 1.740.103 |
| Totale | 67.772.457 | 70.680.516 | 67.685.419 | 81.907.473 |
| TOTALE ENTRATE CORRENTI | 67.772.457 | 71.108.516 | 67.685.419 | 82.405.555 |

| | 2008 | 2009 | 2010 | 2011 |
|--|-------------------|-------------------|-------------------|-------------------|
| TITOLO I USCITE CORRENTI | | | | |
| Funzionamento | | | | |
| Oneri per gli organi dell'Ente | 319.904 | 393.866 | 352.430 | 461.102 |
| Oneri per il personale in attività di servizio | 16.062.199 | 17.231.511 | 18.226.188 | 17.875.077 |
| Uscite per acquisto di beni di consumo e servizio | 3.341.644 | 3.467.922 | 3.368.382 | 3.606.894 |
| Totale | 19.723.747 | 21.093.299 | 21.947.000 | 21.943.073 |
| Interventi diversi | | | | |
| Uscite per prestazioni Istituzionali | 2.243.700 | 1.251.442 | 1.055.023 | 1.243.997 |
| Servizi di pubblica utilità | 5.679.482 | 5.739.799 | 7.520.523 | 8.685.485 |
| Poste correttive e compensative di entrate correnti | 910.013 | 692.017 | 1.419.704 | 983.209 |
| Totale | 8.833.195 | 7.683.258 | 9.995.250 | 10.912.691 |
| Oneri comuni | | | | |
| Oneri finanziari | 148.132 | 278.304 | 297.274 | 519.966 |
| Oneri tributari | 1.321.327 | 1.365.627 | 1.407.851 | 2.076.276 |
| Spese non classificabili in altre voci | 246.252 | 26.511 | 246.979 | 806.671 |
| Totale | 1.715.711 | 1.670.442 | 1.952.104 | 3.402.913 |
| Trattamento di quiescenza integrativo e sostitutivo | | | | |
| Oneri per il personale in quiescenza | - | | | |
| Accantonamento al TFR | - | | | |
| Totale | - | - | - | - |
| TOTALE USCITE CORRENTI | 30.272.652 | 30.685.599 | 33.894.354 | 36.258.677 |

Tabella n. 13

| | 2008 | 2009 | 2010 | 2011 |
|--|-------------------|-------------------|-------------------|------------------|
| TITOLO II ENTRATE IN CONTO CAPITALE | | | | |
| Entrate per alienazioni di beni patrimoniali e riscossione di crediti | | | | |
| Alienazione di Immobili e diritti reali | 0,0 | 4.522.072 | | 0,0 |
| Alienazione di immobilizzazioni tecniche | 13.440.000 | 0 | | 0 |
| Realizzo valori mobiliari | 0 | 265.316 | | 0 |
| Riscossione di crediti | 125.924 | 123.763 | 698.042 | 62.497 |
| Totale | 13.565.924 | 4.911.151 | 698.042 | 62.497 |
| Entrate derivanti da trasferimenti in conto capitale | | | | |
| Trasferimenti dallo Stato | 2.940.000 | 2.940.000 | 7.195.174 | 3.350.000 |
| Trasferimenti dalle Regioni | 350.000 | 13.685.039 | | 46.714 |
| Trasferimenti da altri enti del settore pubblico | | 2.297.692 | | |
| Totale | 3.290.000 | 18.922.731 | 7.195.174 | 3.396.714 |
| ACCENSIONE DI PRESTITI | | | | |
| Accensione di prestiti | 2.223.304 | 49.446.174 | 51.000.000 | |
| Assunzione di altri debiti finanziari | 0 | 608.989 | 1.156.706 | 921.131 |
| Emissione di obbligazioni | | | | |
| Totale | 2.223.304 | 50.055.163 | 52.156.706 | 921.131 |
| TOTALE ENTRATE IN CONTO CAPITALE | 19.079.228 | 73.889.045 | 60.049.722 | 4.380.342 |

| | 2008 | 2009 | 2010 | 2011 |
|---|-------------------|-------------------|-------------------|-------------------|
| Investimenti | | | | |
| Acquisizione di beni di uso durevole ed opere immobiliari | 12.470.556 | 91.805.566 | 82.681.832 | 35.787.101 |
| Acquisizioni di immobilizzazioni tecniche | 2.911.364 | 2.938.167 | 2.239.907 | 2.203.226 |
| Partecipazione ed acquisto di valori mobiliari | 4.453 | - | 92.005 | 106.694 |
| Depositi bancari crediti ed altre partecipazioni | - | | | |
| Indennità di anzianità e similari al personale cessato dal servizio | 860.724 | 914.733 | 1.160.561 | 388.510 |
| Totale | 16.247.097 | 95.658.466 | 86.174.305 | 38.485.531 |
| Oneri comuni | | | | |
| Rimborsi di mutui | - | 3.304.912 | 4.948.868 | 8.348.868 |
| Rimborsi di anticipazioni passive | 2.223.304 | | | |
| Poste correttive e compensative entrate in conto capitale | | | | 10.999.808 |
| Estinzione debiti diversi | | 608.989 | 1.156.706 | 921.132 |
| Totale | 2.223.304 | 3.913.901 | 6.105.574 | 20.269.808 |
| TOTALE USCITE IN CONTO CAPITALE | 18.470.401 | 99.572.367 | 92.279.879 | 58.755.339 |

Grafico n. 8

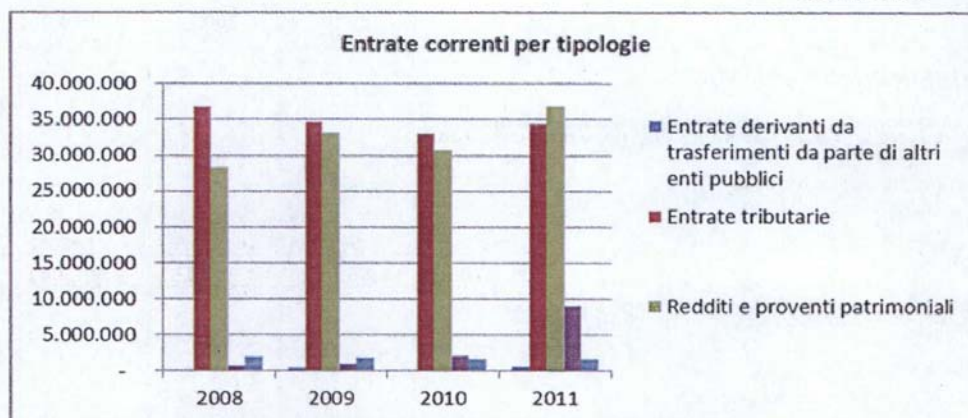
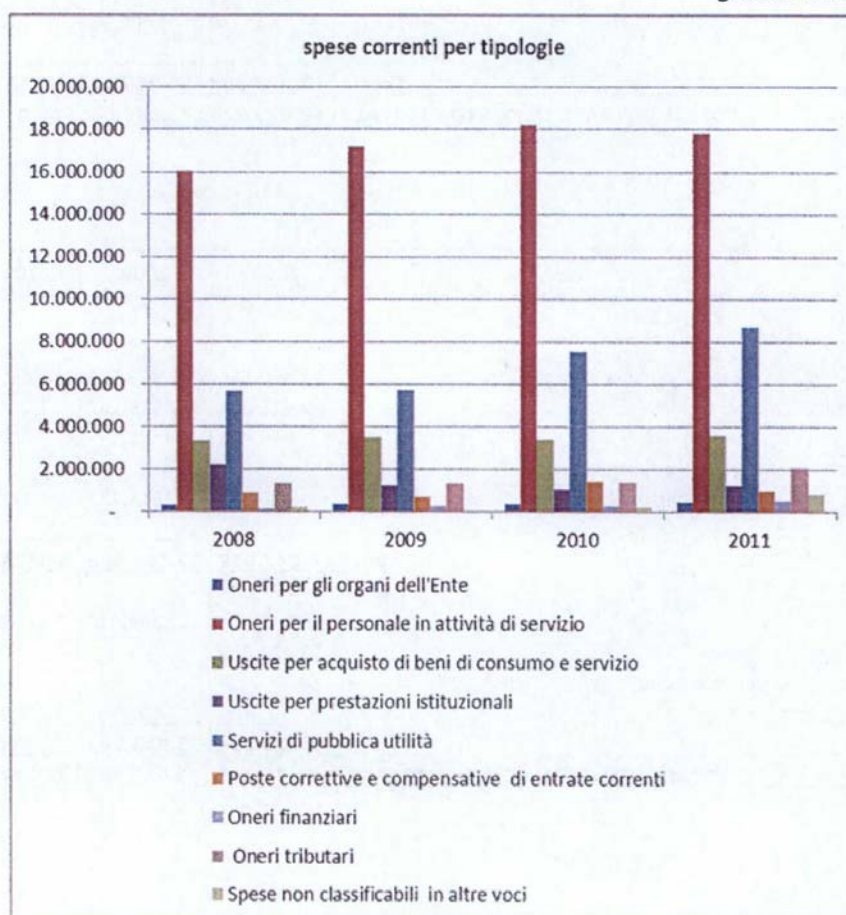


grafico n. 9



a) Entrate correnti

Nell'esercizio 2009 le entrate correnti che ammontano ad euro 71.108.516 mostrano rispetto all'esercizio 2008 un incremento pari al 4,92%.

Tra le entrate correnti le Entrate derivanti da trasferimenti correnti, che ammontano ad euro 428.000, sono costituite dal Contributo della Comunità Europea a fronte del progetto "La previsione del vento per la gestione e la sicurezza delle aree portuali". Le Entrate diverse per la maggior parte sono costituite dalle "Entrate tributarie" che mostrano un lieve decremento rispetto al 2008 e dalle Entrate per Redditi e proventi patrimoniali (euro 33.128.007) che mostrano un modesto incremento; sono costituite per la maggior parte dalle entrate per canoni demaniali pari ad euro 30.796.536 che hanno una incidenza sulle medesime del 92,96%, mostrando un incremento rispetto al 2008 del 17,00%.

Nell'esercizio 2010 le entrate correnti pari ad euro 67.685.419, mostrano rispetto all'esercizio 2009 un lieve decremento.

Le Entrate diverse, per la maggior parte sono costituite dalle "Entrate tributarie" che mostrano un lieve ulteriore decremento rispetto al 2009 e dalle Entrate per Redditi e proventi patrimoniali (euro 30.791.980) che mostrano un modesto decremento; sono costituite per la maggior parte dalle entrate per canoni demaniali pari ad euro 28.879.652 che hanno una incidenza sulle medesime del 93,79% e mostrano rispetto al 2009 un modesto decremento.

Nell'esercizio 2011 le entrate correnti pari ad euro 82.405.555 mostrano rispetto all'esercizio 2010 un incremento del 21,75%.

Tra le entrate correnti le Entrate derivanti da trasferimenti correnti, che ammontano ad euro 498.000, sono costituite dal Contributo della Comunità Europea a fronte del progetto "La previsione del vento per la gestione e la sicurezza delle aree portuali" che rientra nel progetto operativo Italia-Francia "Marittimo" 2007-2013.

Le Entrate diverse, per la maggior parte, sono costituite dalle "Entrate tributarie" che mostrano un lieve incremento rispetto al 2010 e dalle Entrate per Redditi e proventi patrimoniali (euro 36.780.234) che mostrano un modesto incremento; sono costituite per la maggior parte dalle entrate per canoni demaniali pari ad euro 35.129.998 che hanno una incidenza sulle medesime del 95,51% e mostrano rispetto al 2010 un modesto incremento del 21,64%.

b) Spese correnti

Nel 2009 le spese correnti pari ad euro 30.685.599 mostrano rispetto al precedente esercizio un modesto incremento.

Le spese per funzionamento mostrano un incremento del 6,94% che riguarda tutte le categorie.

Tra le spese per Interventi diversi, in modesta flessione, l'unico incremento riguarda le spese per i Servizi di pubblica utilità pari ad euro 5.739.799 che accoglie le spese per utenze delle aree comuni, quelle telefoniche, quelle per la pulizia e bonifica di aree portuale ed infine le spese per i servizi di vigilanza e security.

Nel 2010 le spese correnti pari ad euro 33.894.354 mostrano rispetto al precedente esercizio un ulteriore modesto incremento.

Le spese per funzionamento mostrano un ulteriore incremento del 6,94% che riguarda in particolare le spese per il personale del 4,00%.

Tra le spese per Interventi diversi, in modesto aumento, l'unico incremento di rilievo riguarda le spese per Poste correttive e compensative pari ad euro 1.419.704 accoglie le note di credito a rimborso riguardanti principalmente i canoni demaniali e le spese relative al realizzo delle entrate afferenti alle spese relative alla gestione dei beni demaniali e patrimoniali.

Nel 2011 le spese correnti pari ad euro 36.258.677 mostrano rispetto al precedente esercizio un ulteriore incremento del 6,97%.

Le spese per funzionamento si mantengono sostanzialmente invariate.

Tra le spese per Interventi diversi, pari ad euro 10.912.691 gli incrementi riguardano le uscite per prestazioni istituzionali pari ad euro 1.243.997 e quelle per i Servizi di pubblica utilità pari ad euro 8.685.485.

Tra gli Oneri comuni in aumento rispetto al 2010 del 74,28, l'incremento maggiore riguarda gli Oneri Tributarî pari ad euro 2.076.276.

c) Entrate in conto capitale

Nel 2009 le entrate in conto capitale subiscono rispetto al 2008 un marcato incremento.

L'incremento riguarda in particolare le entrate per i Trasferimenti in conto capitale che ammontano ad euro 18.922.731 e quelle per l'Accensione di prestiti pari ad euro 50.055.163.

Le prime sono costituite per euro 2.940.000 dai contributi dello Stato relativi alla quinta annualità del contributo derivante dall'art 53 della L n. 448/2001 "Disposizioni concernenti lo stabilimento Ilva di Genova Cornigliano" stabilito ex art. 6 L n. 43/2005, per euro 13.685.039 dai trasferimenti della Regione relativi alla quota del contributo regionale spettante all'Autorità portuale di Genova in base alla rideterminazione della Convenzione denominata: "Pianificazione Operativa del Waterfront di Genova – Fase II ed al contributo per la realizzazione dell'intervento Fornitura dell'energia elettrica alle navi in banchina – I fase delle riparazioni navali. Ed infine per euro 2.297.692 dal contributo della Comunità Europea rivolto alla realizzazione di un sistema integrato di trasporti tra il porto di Genova ed il suo Hinterland nell'ambito del programma annuale TEN-T 2007.

Le entrate per Accensione prestiti sono costituite per l'importo di euro 49.446.174 che ne costituisce la parte preponderante (ammontavano ad euro 2.223.304 nel 2008) dall'acquisizione della provvista finanziaria per la realizzazione degli interventi ricompresi nel POT 2009-2011.

Nel 2010 le entrate in conto capitale pari ad euro 60.049.722 subiscono una diminuzione del 18,93%

La diminuzione riguarda sia le Entrate per l'alienazione di beni patrimoniali e riscossione crediti (85,78%), sia quelle derivanti da trasferimenti in conto capitale (61,97%) che quelle per l'Accensione dei prestiti (4,1%).

Le entrate per trasferimenti in conto capitale sono costituite per euro 7.195.174 dai contributi dello Stato relativi alla sesta annualità del contributo derivante dall'art 53 della L n. 448/2001 "Disposizioni concernenti lo stabilimento Ilva di Genova Cornigliano" stabilito ex art 6 L n. 43/2005 e per euro 4.255.174 dal maggiore accertamento derivante dalla differenza tra quanto risultante dall'atto di ricognizione del 15-12-2010 e le somme precedentemente erogate in virtù del contratto di mutuo stipulato con la Depfa Deutsche Pfandbriefbank AG in data 20-11-2002.

Le entrate per Accensione prestiti sono costituite per l'importo di euro 51.000.000 che ne costituisce la parte preponderante dall'acquisizione della provvista finanziaria per la realizzazione degli interventi ricompresi nel POT 2010-2012.

Nel 2011 le entrate in conto capitale pari ad euro 4.380.342 subiscono un marcato decremento che riguarda i tre titoli.

In particolare le entrate derivanti da trasferimenti in conto capitale pari ad euro 7.195.174 risultano in ulteriore diminuzione rispetto al 2010 del 52,80%.

Sono costituite per euro 2.940.000 dai contributi dello Stato relativi alla settima annualità del contributo derivante dall'art 53 della L n. 448/2001

"Disposizioni concernenti lo stabilimento Ilva di Genova Cornigliano" stabilito ex art. 6 L n. 43/2005, e per euro 410.000, pari al 10% del fondo perequativo di cui al DM 8727/2008, quale quota di co-finanziamento per il progetto volto alla realizzazione di una struttura denominata: "Punto di Entrata Designato", volta ad adeguare e migliorare il ciclo dei controlli delle operazioni portuali.

Le entrate per accensione prestiti pari ad euro 921.131 sono costituite dai depositi rilasciati a garanzia degli obblighi connessi all'utilizzo di aree demaniali date in concessione aventi natura di sola garanzia e con contestualità dell'entrata e della riscossione.

d) Spese in conto capitale

Nel 2009 le spese in conto capitale mostrano un marcato incremento rispetto all'esercizio 2008, passando da euro 18.470.401 ad euro 99.572.367. La voce di maggior importo (euro 91.805.566, a fronte di euro 12.470.556 nel 2008) è costituita dalla categoria "Acquisizione di immobili ed opere portuali", che costituisce il 92,99% delle spese medesime.

Nella relazione del Presidente dell'Autorità vengono indicati, in dettaglio, gli impegni assunti, suddivisi per tipologia di finanziamento di cui euro 5.880.000 sono relativi a finanziamenti statali.

Nell'esercizio 2010 le spese in conto capitale mostrano una lieve flessione del 7,32%. La voce di maggior importo, come per il precedente esercizio, è costituita dalla categoria "Acquisizione di beni durevoli ed opere immobiliari" (euro 82.681.832) in lieve flessione che rappresenta l'89,60% delle spese medesime.

Come per il precedente esercizio, nella relazione del Presidente dell'Autorità vengono indicati, in dettaglio, gli impegni assunti, suddivisi per tipologia di finanziamento di cui euro 2.265.019 sono relativi a finanziamenti statali.

Nell'esercizio 2011 le spese in conto capitale mostrano una flessione del 57,05%. La voce di maggior importo, come per gli altri esercizi in esame, è costituita dalla categoria "Acquisizione di beni durevoli ed opere immobiliari" (euro 35.787.101) in flessione del 56,71% che rappresenta il 60,90% delle spese medesime.

Come nella relazione del Presidente dell'Autorità vengono indicati, in dettaglio, gli impegni assunti, suddivisi per tipologia di finanziamento di cui euro 6.143.825 sono relativi a finanziamenti statali.

7.3 Situazione amministrativa e andamento dei residui

I dati relativi alla situazione amministrativa e all'andamento dei residui sono contenuti nei prospetti che seguono:

Tabella n. 14

Situazione amministrativa

| | 2008 | | 2009 | | 2010 | | 2011 | |
|--|-------------|-------------|-------------|-------------|-------------|-------------|-------------|-------------|
| | | | | | | | | |
| Consistenza di cassa ad inizio esercizio | | 53.143.550 | | 61.039.823 | | 66.943.810 | | 100.199.602 |
| Riscossioni | | | | | | | | |
| - in conto competenza | 81.789.167 | | 78.633.299 | | 83.890.995 | | 88.992.672 | |
| - in conto residui | 19.447.968 | | 28.278.981 | | 102.257.775 | | 40.242.049 | |
| | | 101.237.135 | | 106.912.280 | | 186.148.770 | | 129.234.721 |
| Pagamenti | | | | | | | | |
| - in conto competenza | 40.137.038 | | 48.896.390 | | 61.431.297 | | 79.417.677 | |
| - in conto residui | 53.203.825 | | 52.111.903 | | 91.461.680 | | 79.531.645 | |
| | | 93.340.863 | | 101.008.293 | | 152.892.977 | | 158.949.322 |
| Consistenza di cassa a fine esercizio | | 61.039.822 | | 66.943.810 | | 100.199.602 | | 70.458.001 |
| Residui attivi | | | | | | | | |
| - degli esercizi precedenti | 336.907.597 | | 305.400.183 | | 255.038.985 | | 227.863.864 | |
| - dell'esercizio | 22.910.084 | | 88.351.818 | | 57.666.661 | | 11.560.162 | |
| | | 359.817.681 | | 393.752.001 | | 312.705.646 | | 239.424.026 |
| Residui passivi | | | | | | | | |
| - degli esercizi precedenti | 34.034.773 | | 297.514.944 | | 279.435.097 | | 213.616.860 | |
| - dell'esercizio | 26.453.581 | | 103.349.132 | | 78.565.250 | | 29.363.273 | |
| | | 366.801.313 | | 400.864.076 | | 358.000.347 | | 242.980.133 |
| Avanzo d'amministrazione | | 54.056.190 | | 59.831.735 | | 54.904.901 | | 66.928.894 |

Tabella n. 15

Andamento dei residui attivi

| | <i>entrate correnti</i> | <i>entrate in c/capitale</i> | <i>entrate per partite di giro</i> | totali |
|-----------------------------|-------------------------|------------------------------|------------------------------------|--------------------|
| Residui al 1°/1/2009 | 27.755.658 | 320.766.745 | 11.295.277 | 359.817.680 |
| riscossioni nell' anno | 6.313.265 | 19.290.557 | 2.675.159 | 28.278.981 |
| | 215.294 | 24.669.561 | 1.253.661 | 26.138.516 |
| al 31-12-2009 | 21.227.099 | 276.806.628 | 7.366.456 | 305.400.183 |
| residui dell'esercizio 2009 | 12.104.348 | 69.982.726 | 6.264.743 | 88.351.817 |
| Totale residui | 33.331.447 | 346.789.354 | 13.631.199 | 393.752.000 |
| Residui al 1°/1/2010 | 33.331.447 | 346.789.354 | 13.631.199 | 393.752.000 |
| riscossioni nell' anno | 7.339.435 | 90.643.680 | 4.274.659 | 102.257.774 |
| variazioni | 654.444 | 35.554.754 | 246.043 | 36.455.241 |
| residui al 31-12-2010 | 25.337.567 | 220.590.921 | 9.110.497 | 255.038.985 |
| residui dell'esercizio 2010 | 5.466.427 | 51.096.800 | 1.103.433 | 57.666.660 |
| Totale residui | 30.803.994 | 271.687.721 | 10.213.930 | 312.705.645 |
| Residui al 1°/1/2011 | 30.803.994 | 271.687.720 | 10.213.930 | 312.705.644 |
| riscossioni nell' anno | 2.659.036 | 36.314.075 | 1.268.937 | 40.242.048 |
| variazioni | 395.118 | 43.681.075 | 523.539 | 44.599.732 |
| residui al 31-12-2011 | 27.749.840 | 191.692.571 | 8.421.454 | 227.863.865 |
| residui dell'esercizio 2011 | 8.517.423 | 46.714 | 2.996.025 | 11.560.162 |
| Totale residui | 36.267.263 | 191.739.285 | 11.417.479 | 239.424.027 |

Andamento dei residui passivi

| | <i>entrate correnti</i> | <i>entrate in c/capitale</i> | <i>entrate per partite di giro</i> | totali |
|-----------------------------|-------------------------|------------------------------|------------------------------------|--------------------|
| Residui al 1°/1/2009 | 14.590.276 | 342.175.130 | 10.035.908 | 366.801.314 |
| pagamenti nell' anno | 6.943.335 | 38.364.092 | 6.802.476 | 52.109.903 |
| variazioni | 2.205.705 | 14.815.906 | 152.856 | 17.174.467 |
| residui al 31-12-2009 | 5.439.236 | 288.995.131 | 3.080.577 | 297.514.944 |
| residui dell'esercizio 2009 | 5.941.062 | 84.256.491 | 13.151.579 | 103.349.132 |
| Totale residui | 11.380.298 | 373.251.622 | 16.232.156 | 400.864.076 |
| Residui al 1°/1/2010 | 11.380.298 | 373.251.622 | 16.232.155 | 400.864.075 |
| pagamenti nell' anno | 6.771.663 | 72.864.649 | 11.825.368 | 91.461.680 |
| variazioni | 1.079.856 | 28.886.501 | 942 | 29.967.299 |
| residui al 31-12-2010 | 3.528.780 | 271.500.473 | 4.405.844 | 279.435.097 |
| residui dell'esercizio 2010 | 6.012.038 | 66.697.862 | 5.855.350 | 78.565.250 |
| Totale residui | 9.540.818 | 338.198.335 | 10.261.194 | 358.000.347 |
| Residui al 1°/1/2011 | 9.540.818 | 338.198.335 | 10.261.194 | 358.000.347 |
| pagamenti nell' anno | 5.868.965 | 66.080.971 | 7.581.709 | 79.531.645 |
| variazioni | 0 | 0 | 0 | 0 |
| residui al 31-12-2011 | 3.671.854 | 207.265.521 | 2.679.485 | 213.616.860 |
| residui dell'esercizio 2011 | 6.126.042 | 19.699.781 | 3.537.451 | 29.363.274 |
| Totale residui | 9.797.896 | 226.965.302 | 6.216.936 | 242.980.134 |

Grafico n. 10

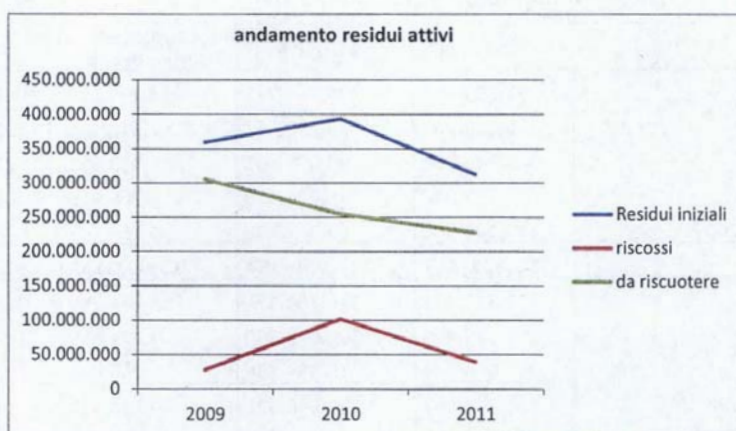
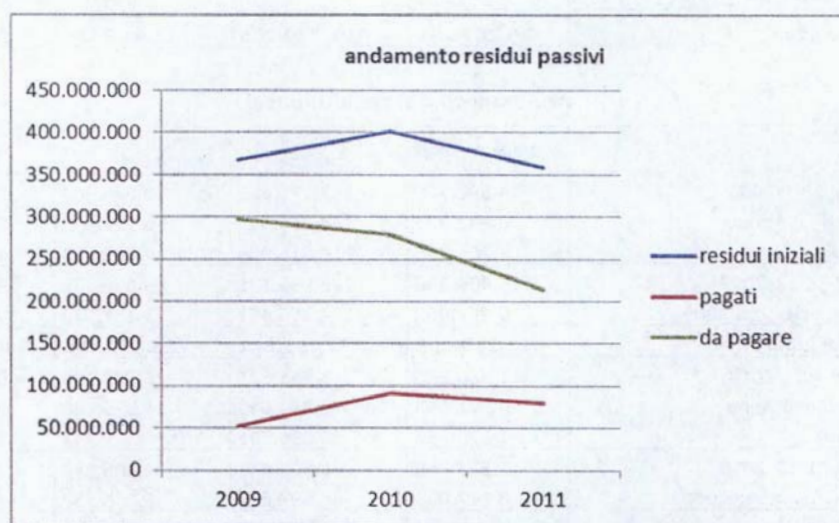


Grafico n. 11



La situazione amministrativa mostra nel 2009 un avanzo di amministrazione pari ad euro 54.056.190 in aumento rispetto al precedente esercizio del 10,68%. L'incremento è da attribuire, principalmente, ad un aumento delle riscossioni e dei residui attivi superiore a quello dei residui passivi e dei pagamenti. La consistenza della cassa subisce al termine dell'esercizio un incremento del 9,60%.

La maggior parte dei residui dell'esercizio sia attivi che passivi è relativa alla parte capitale rappresentando, rispettivamente, l'88,07% ed il 93,11% del totale dei residui medesimi.

La parte vincolata dell'avanzo di amministrazione ammonta ad euro 24.462.754, di cui euro 4.522.072 sono destinati alla realizzazione di nuove opere.

I residui degli esercizi precedenti sia attivi che passivi vengono rideterminati con le delibere del Comitato portuale nn. 629 e 142 del 2009 del Comitato portuale n. 120/2010 del rispettivamente in euro 305.400.183 e in euro 297.514.944 con la cancellazione delle partite pregresse per le quali non sussistevano più le condizioni per l'iscrizione in bilancio.

Nella nota di approvazione del consuntivo il Ministero delle Infrastrutture e dei Trasporti ed il Ministero dell'Economia e Finanze hanno invitato l'Ente a ricondurre la gestione dei residui entro limiti fisiologici.

Nel 2010 l'avanzo di amministrazione subisce un decremento dell'8,23% dovuto, principalmente, alla flessione dei residui attivi. Il fondo di cassa al termine dell'esercizio mostra un incremento pari al 49,67% dovuto all'aumento delle riscossioni.

La parte vincolata dell'avanzo di amministrazione è pari ad euro 22.509.613 di cui euro 4.522.072 sono destinati alla realizzazione di nuove opere.

La maggior parte dei residui dell'esercizio, sia attivi che passivi è relativa alla parte capitale rappresentando, rispettivamente, l'86,88 % ed il 94,46% del totale dei residui.

I residui degli esercizi precedenti sia attivi che passivi vengono rideterminati con la delibera del Comitato portuale n. 120/2010 del rispettivamente in euro 255.038.985 e in euro 279.435.097 con la cancellazione delle partite pregresse per le quali non sussistevano più le condizioni per l'iscrizione in bilancio.

Nel 2011 l'avanzo di amministrazione subisce un incremento del 21,90% dovuto, principalmente, alla flessione dei residui passivi. Il fondo di cassa al termine dell'esercizio mostra un decremento pari al 29,65% dovuto alla diminuzione delle riscossioni.

Il Ministero dell'Economia e Finanze nella nota di approvazione del consuntivo del 6 luglio 2012 ha precisato che l'avanzo di amministrazione pari ad € 66.928.894 è la risultante della somma algebrica tra l'avanzo di amministrazione iniziale di € 54.904.900, il disavanzo finanziario di competenza di € 8.228.116 e la variazione

positiva dei residui di € 20.252.110 riaccertati con la delibera del Comitato portuale n. 41/2012.

La parte vincolata dell'avanzo di amministrazione è pari ad euro 30.870.238 di cui euro 24.476.905 sono destinati alla realizzazione di nuove opere.

La maggior parte dei residui dell'esercizio, sia attivi che passivi è relativa alla parte capitale rappresentando, rispettivamente, l'80,08 % ed il 93,04% del totale dei residui.

Si è provveduto con le delibera del Comitato portuale nn. 27, 74, 112 e 113 del 2011 all'annullamento delle partite pregresse dei residui attivi e passivi per le quali non sussistevano più le condizioni per l'iscrizione in bilancio, rispettivamente, per € 44.599.733 e per € 64.851.864.

7.4 Il conto economico

Nella tabella che segue vengono riportati i dati del conto economico dei tre esercizi in esame.

Tabella n. 16

Conto economico

| | 2009 | 2010 | 2011 |
|--|-------------------|-------------------|-------------------|
| A) VALORE DELLA PRODUZIONE | | | |
| 1) Proventi e corrispettivi per la produzione delle prestazioni e servizi | 69.927.881 | 69.887.039 | 73.301.341 |
| Altri ricavi e proventi con separata indicazione contributi competenza esercizio | 428.000 | | 498.082 |
| Totale valore della produzione (A) | 70.355.881 | 69.887.039 | 73.799.423 |
| B) COSTI DELLA PRODUZIONE | | | |
| 6) per materie prime, sussidiarie, consumo e merci | 448.660 | 614.189 | 491.635 |
| 7) per servizi | 9.885.031 | 12.044.281 | 13.280.048 |
| 8) per godimento di beni di terzi | 379.922 | 388.372 | 283.315 |
| 9) per il personale | 18.367.117 | 19.376.964 | 18.753.178 |
| 10) Ammortamenti e svalutazioni | 11.408.776 | 10.974.414 | 11.195.669 |
| 11) Variazioni delle rimanenze di materie prime, di consumo merci | - 900 | - 37.513 | - 4.354 |
| 12) accantonamenti per rischi | | | |
| 14) Oneri diversi di gestione | 1.005.699 | 2.504.625 | 1.522.168 |
| TOTALE COSTI DELLA PRODUZIONE (B) | 41.494.305 | 45.865.332 | 45.521.659 |
| Differenza tra valore e costo della produzione(A-B) | 28.861.574 | 24.021.707 | 28.677.745 |
| C) PROVENTI ED ONERI FINANZIARI | | | |
| 15) Proventi da partecipazione | 73.582 | 67.089 | 62.233 |
| 16) Altri proventi finanziari | 679.053 | 243.503 | 176.879 |
| 17) Interessi ed altri oneri finanziari | - 278.304 | - 297.274 | - 520.706 |
| TOTALE PROVENTI ED ONERI FINANZIARI | 474.331 | 13.318 | -281.594 |
| D) RETTIFICHE DI VALORE DI ATTIVITÀ FINANZIARIE | | | |
| TOTALE RETTIFICHE DI VALORE (D) | | | |
| E) PROVENTI ED ONERI STRAORDINARI | | | |
| Proventi con separata indicazione delle plusvalenze da alienazioni | 13.907.632 | 33.411.265 | 2.443.763 |
| Oneri straordinari con separata indicazione delle minusvalenze da alienazioni | - 3.928.922 | - 0.910.913 | - 21.237.206 |
| Sopravvenienze attive ed insussistenze del passivo derivanti dalla gestione residui | 17.174.467 | 29.967.298 | 64.851.842 |
| Sopravvenienze passive ed insussistenze dell'attivo derivanti dalla gestione residui | - 26.138.516 | - 5.979.788 | - 4.599.733 |
| TOTALE DELLE PARTITE STRAORDINARIE(E) | 1.014.661 | 6.487.862 | 1.458.666 |
| Risultato prima delle imposte | 30.350.566 | 30.522.887 | 29.854.817 |
| Imposte dell'esercizio | 1.063.505 | 1.450.375 | 1.447.853 |
| Avanzo/Disavanzo economico | 29.287.060 | 29.072.512 | 28.406.964 |

L'esercizio 2009 chiude con un avanzo economico di euro 29.287.060 in marcata flessione rispetto all'esercizio 2008 del 32,76%. Tale risultato è scaturito dalla somma algebrica tra il risultato operativo di euro 28.861.575, i proventi finanziari per euro 474.331, i proventi straordinari per euro 1.014.660 e le imposte di esercizio per euro 1.063.505.

Il valore della produzione pari ad euro 70.355.881 è costituito per la maggior parte dai proventi e corrispettivi per la produzione delle prestazioni e dei servizi e per una minima parte pari ad euro 428.000, da altri ricavi e proventi.

I Costi della produzione che ammontano ad euro 41.494.306, risultano in aumento dell'8,44%.

La voce costi del personale che ammonta ad euro 18.367.117 comprende la quota del TFR che pari ad euro 1.012.870.

L'esercizio 2010 chiude con un avanzo economico di euro 29.072.512, in lieve flessione rispetto al precedente esercizio. Tale risultato è scaturito dalla somma algebrica tra il risultato operativo di euro 24.021.707, i proventi finanziari per euro 13.318, i proventi straordinari per euro 6.487.862 e le imposte di esercizio per euro 11.450.375.

Il valore della produzione, pari ad euro 69.887.887, è costituito nella totalità da proventi e corrispettivi per la produzione delle prestazioni e dei servizi.

I costi della produzione, pari ad euro 45.865.331, sono in aumento rispetto al 2009 del 10,53%.

La voce di maggior incremento è costituita dal costo per il personale che comprende la quota annuale del TFR pari ad euro 1.241.913.

La voce Proventi ed Oneri straordinari, pari ad euro 6.487.862, evidenzia rispetto al 2009 un marcato incremento dovuto principalmente alla plusvalenza ottenuta dalla vendita di aree patrimoniale (Genova Campi)

L'esercizio 2011 chiude con un avanzo economico di euro 29.854.817, in lieve flessione rispetto al precedente esercizio del 2,1%. Tale risultato è scaturito dalla somma algebrica tra il risultato operativo di euro 28.677.745, i proventi ed oneri finanziari, di segno negativo per euro 281.594, i proventi straordinari per euro 1.458.66 e le imposte di esercizio per euro 1.447.853.

Il valore della produzione, pari ad euro 73.799.423, in lieve incremento rispetto al 2010, è costituito nella quasi totalità da proventi e corrispettivi per la produzione delle prestazioni e dei servizi e per una piccola parte pari ad euro 498.082 da Altri ricavi e proventi con separata indicazione dei costi di competenza dell'esercizio

I costi della produzione, che ammontano ad euro 45.521.659, sono in lieve diminuzione rispetto al 2010.

La voce di maggior incremento è costituita come per i precedente dal costo per il personale che comprende la quota annuale del TFR pari ad euro 1.274.814.

7.5 La situazione patrimoniale

Nelle tabelle che seguono vengono esposti in forma aggregata i dati relativi alla situazione patrimoniale degli esercizi in esame.

Tabella n. 17

Situazione patrimoniale

| | 2009 | 2010 | 2011 |
|---|----------------------|----------------------|----------------------|
| IMMOBILIZZAZIONI | | | |
| Immobilizzazioni immateriali | | | |
| 2) Costi di ricerca, di sviluppo e pubblicità | 7.625 | 267.381 | 280.474 |
| 4) Concessioni, licenze, marchi e diritti simili | 7.161.253 | 7.376.882 | 6.768.532 |
| 6) Immobilizzazioni in corso ed acconti | 42.698.369 | 46.159.351 | 50.835.156 |
| 7) Manutenzioni straordinarie e migliorie sui beni di terzi | 5.417.205 | 7.464.128 | 5.422.804 |
| Totale | 55.284.452 | 61.267.742 | 63.306.966 |
| Immobilizzazioni materiali | | | |
| 1) Terreni e fabbricati e opere portuali | 84.127.460 | 80.564.390 | 77.372.343 |
| 2) Impianti e macchinari | 3.199.873 | 2.727.157 | 2.280.268 |
| 3) Attrezzature industriali e commerciali | 230.741 | 183.956 | 142.058 |
| 4) Automezzi e motomezzi | 34.135 | 11.972 | 18.841 |
| 5) Immobilizzazioni in corso e acconti | 242.862.493 | 287.158.800 | 298.995.838 |
| 6) Diritti reali di godimento | | | |
| 7) Altri beni | 480.774 | 526.790 | 545.175 |
| Totale | 330.935.476 | 371.173.065 | 379.354.523 |
| Immobilizzazioni finanziarie con separata indicazione degli importi esigibili entro l'esercizio successivo | | | |
| 1) Partecipazioni in : | | | |
| a) imprese controllate | 7.402.125 | 7.437.048 | 7.543.002 |
| b) imprese collegate | | | |
| d) altre imprese | 3.973.432 | 4.018.632 | 3.959.592 |
| 4) Crediti finanziari diversi | 55.342 | - | |
| Totale | 11.430.899 | 11.455.680 | 11.502.594 |
| TOTALE IMMOBILIZZAZIONI | 397.650.827 | 443.896.487 | 454.164.081 |
| ATTIVO CIRCOLANTE | | | |
| 1) Materia prime, sussidiarie e di consumo | 123.910 | 83.396 | 90.750 |
| Totale | 123.910 | 83.396 | 90.750 |
| II Residui attivi, con separata indicazione imp. esig. oltre l'es succ. | | | |
| 1) Crediti verso utenti, clienti ecc. | 45.793.224 | 35.149.500 | 36.344.696 |
| 3) Crediti verso imprese controllate e collegate | 1.435.242 | 1.543.803 | 1.847.094 |
| 4) Crediti verso lo Stato ed altri soggetti pubblici | 231.522.229 | 133.662.728 | 84.855.166 |
| 4 bis) Crediti tributari | 2.374.623 | 2.301.503 | 2.317.617 |
| 5) Crediti verso altri | 658.490 | 863.727 | 900.379 |
| Totale | 281.783.808 | 173.521.261 | 126.264.952 |
| III Attività finanziarie che non costituiscono immobilizzazioni | | | |
| 3) Altre partecipazioni | 400.000 | - | |
| Totale | 40.000 | - | - |
| IV Disponibilità liquide | | | |
| 1) Depositi bancari e postali | 66.943.810 | 100.199.602 | 70.485.001 |
| Totale | 66.943.810 | 100.199.602 | 70.485.001 |
| TOTALE ATTIVO CIRCOLANTE | 349.251.528 | 273.807.259 | 196.840.703 |
| RATEI E RISCONTI | 4.238.242 | 5.680.417 | 4.946.228 |
| TOTALE ATTIVITÀ | 751.140.597 | 723.384.164 | 655.951.013 |
| Conti d'ordine | 1.243.779.520 | 1.150.801.102 | 1.084.344.605 |

segue Tabella n. 17

| | | | |
|---|----------------------|----------------------|----------------------|
| PATRIMONIO NETTO | | | |
| I Fondo di dotazione | | | |
| II Riserve obbligatorie e derivanti da leggi | | | |
| III Altre riserve distintamente Indicate | | | |
| VI riserve statutarie | 100.638 | 100.638 | 100.638 |
| VII Altri riserve da arrotondamento | 4.958.822 | 4.958.822 | 4.958.822 |
| VIII Avanzi (disavanzi) economici portati a nuovo | 202.971.563 | 232.258.624 | 261.331.136 |
| IX Avanzi (disavanzi)economici di esercizio | 29.287.061 | 29.072.512 | 28.406.963 |
| TOTALE PATRIMONIO NETTO | 237.318.084 | 266.390.596 | 294.797.559 |
| CONTRIBUTI IN CONTO CAPITALE | 86.929.433 | 74.041.440 | 66.616.618 |
| Totale | 86.929.433 | 74.041.440 | 66.616.619 |
| FONDI PER RISCHI ED ONERI | | | |
| 3) per altri rischi ed oneri futuri | 6.017.314 | 7.505.801 | 10.016.036 |
| TOTALE FONDI PER RISCHI ED ONERI | 6.017.314 | 7.505.801 | 10.016.036 |
| TRATTAMENTO DI FINE RAPPORTO | 7.613.829 | 7.255.281 | 6.875.211 |
| TOTALE TRATTAMENTO DI FINE RAPPORTO | 7.613.829 | 7.255.281 | 6.875.211 |
| RESIDUI PASSIVI (con separata indicazione degli importi esigibili oltre l'esercizio) | | | |
| 2) verso le banche | 5.953.307 | 11.154.503 | 29.395.536 |
| 5) debiti verso fornitori | 15.893.817 | 20.260.908 | 12.605.472 |
| 6) debiti verso imprese controllate, collegate e controllanti | 548.947 | 397.784 | 285.415 |
| 8) debiti tributari | 801.998 | 1.059.030 | 687.310 |
| 9) debiti verso Istituti di prev e sicurezza sociale | 857.632 | 1.116.904 | 1.234.272 |
| 10) debiti verso lo Stato ed altri soggetti pubblici | - | 2.965 | 32.036 |
| 11) debiti diversi | 384.684.165 | 329.405.018 | 226.260.222 |
| TOTALE RESIDUI PASSIVI | 408.739.866,0 | 363.397.112 | 270.500.263 |
| RATEI E RISCONTI | 4.522.072 | 4.793.933 | 7.145.325 |
| TOTALE PASSIVO E NETTO | 751.140.597 | 723.384.163 | 655.951.013 |
| Conti d'ordine | 1.243.779.520 | 1.150.801.102 | 1.084.344.605 |

La situazione patrimoniale dell'esercizio 2009 chiude con un patrimonio netto pari ad euro 266.390.69, che si incrementa rispetto al precedente esercizio del 13,94% per un importo pari al risultato del conto economico. L'incremento è dovuto all'incremento delle attività rispetto al 2009 del 16,81%

Tra le Attività, la voce di maggiore incremento è costituita dalle Immobilizzazioni che mostrano rispetto al 2008 un aumento del 26,95%. Più contenuto risulta l'incremento dell'Attivo circolante del 2,83%.

In aumento risulta il totale dei residui attivi che ammontano ad euro 281.783.808 (ammontavano ad euro 275.720.004 nel 2008), la cui voce Crediti verso la Stato ed altri soggetti pubblici (euro 231.522.229) è costituita dalle somme relative ai contributi per la realizzazione di opere pubbliche, non iniziate e da ultimare.

Tra le Passività, si segnala l'incremento dei "Residui passivi" che ammontano ad euro 408.739.866 del 4,05%. I contributi in conto capitale pari ad euro 86.929.433 riguardano i finanziamenti regionali relativi alla pianificazione operativa Waterfront di Genova –fase II ed alla fornitura di energia elettrica alle navi tramite collegamento alla rete di terra fase I nonché il finanziamento europeo relativo al sistema di trasporto ferroviario integrato.

La situazione patrimoniale dell'esercizio 2010 chiude con un patrimonio netto pari ad euro 266.390.596, che si incrementa rispetto al precedente esercizio del 12,25% per un importo pari al risultato del conto economico. L'incremento è dovuto al decremento del totale delle passività rispetto al precedente esercizio.

Tra le attività, in diminuzione rispetto al 2009 del 3,51, la voce di maggiore incremento è costituita, come per il precedente esercizio, dalle Immobilizzazioni che mostrano rispetto al 2009 un ulteriore aumento dell'11,63%.

Il totale dell'attivo circolante mostra una diminuzione del 21,60%.

In diminuzione risulta il totale dei residui attivi che ammontano ad euro 173.521.261, la cui voce Crediti verso la Stato ed altri soggetti pubblici (euro 133.662.728) è costituita dalle somme relative ai contributi per la realizzazione di opere pubbliche, non iniziate e da ultimare.

Tra le passività, si evidenzia il decremento dei dei "Residui passivi" che ammontano ad euro 363.397.112 del 11,09%.

I contributi in conto capitale pari ad euro 74.041.440 risultano in diminuzione rispetto al 2009 del 14,82% a seguito dell'annullamento del contributo statale relativo alle manutenzioni straordinarie effettuate nel 2005-2006 (euro 12.532.075) e all'ultimazione delle opere cui erano destinati.

La situazione patrimoniale dell'esercizio 2011 chiude con un patrimonio netto pari ad euro 294.797.559, che si incrementa rispetto al precedente esercizio del 10,66% per un importo pari al risultato del conto economico. L'incremento è dovuto all'ulteriore decremento del totale delle passività rispetto al precedente esercizio.

Tra le attività, in diminuzione rispetto al 2010 del 9,32%, la voce di maggiore incremento è costituita, come per il precedente esercizio, dalle Immobilizzazioni che mostrano rispetto al 2010 un ulteriore lieve aumento rispetto al 2010.

Il totale dell'attivo circolante mostra una ulteriore diminuzione del 28,10% rispetto al 2010.

In diminuzione risulta il totale dei residui attivi che ammontano ad euro 126.264.952, la cui voce Crediti verso lo Stato ed altri soggetti pubblici (euro 84.855.166) in marcata flessione del 36,51%, è costituita dalle somme relative ai contributi per la realizzazione di opere pubbliche, non iniziate e da ultimare.

Tra le passività, si evidenzia l'ulteriore decremento dei "Residui passivi" che ammontano ad euro 270.500.263 del 25,56%.

I contributi in conto capitale pari ad euro 66.616.618 risultano in ulteriore diminuzione rispetto al 2010 del 10,02% a causa della restituzione del contributo della Comunità Europea per il posticipo degli interventi inseriti nel programma TEN - T (euro 2.297.692 e del l'utilizzo dell'accertamento nell'esercizio 2010 delle maggiori somme derivanti dall'atto di ricognizione del debito del contratto di mutuo Depfa Bank, ad incremento della copertura finanziaria dell'intervento Calata Bettolo P.2460 (euro 4.255.174).

7.6 Partecipazioni azionarie

L'Autorità portuale di Genova ha ereditato dal Consorzio autonomo del Porto di Genova un rilevante numero di partecipazioni, tra le quali particolare importanza rivestono quelle relative a società che svolgono servizi di interesse generale portuale:

- a) Stazioni Marittime Spa, che opera nella gestione del settore dei passeggeri (sia traghetti che crociere) nonché nella gestione di parte del compendio demaniale afferente il settore;
- b) SEPG Spa e GE.AM. Spa, che operano nei servizi di pulizia e raccolta rifiuti in porto;
- c) Sistemi e Telematica Spa, che svolge attività di servizio informatico e telematico;
- d) Riparazioni navali Spa in liquidazione, quale titolare del pacchetto di maggioranza di Ente Bacini Srl, che gestisce il servizio dei bacini di carenaggio.

Il prospetto che segue mostra gli elementi di dettaglio delle partecipazioni azionarie al 31 dicembre 2011.

Tabella n. 18

PARTECIPAZIONI AZIONARIE

| Situazione al 31 dicembre 2011 | Capitale sociale | Azioni possedute | Valore singola azione | % Partecipazione | Valore a bilancio |
|---|------------------|------------------|-----------------------|------------------|-------------------|
| A) SOCIETÀ CONTROLLATE | | | | | |
| Aeroporto di Genova S.p.A. | 7.746.900,00 | 9.000 | 516 | 60,00% | 4.648.140 |
| Finporto S.p.A. | 2.847.821,00 | 2.847.821 | 1 | 100,00% | 2.810.861 |
| Riparazioni Navall Porto di Genova S.p.A. in liquidazione | 150.000,00 | 84.000 | 1 | 56,00% | 84.000 |
| Totale A) | | | | | 7.543.001 |
| B) ALTRE SOCIETÀ | | | | | |
| Milano Serravalle – Milano Tangenziali S.p.A. | 93.600.000 | 510.017 | 0 | 0,28% | 856.261 |
| Autostrade Centro Padane S.p.A. | 30.000 | 43.930 | 10 | 1,46% | 226.970 |
| F.I.L.S.E. S.p.A. (a) | 24.499.980 | 1.298.077 | 0 | 2,76% | 675.000 |
| Marina Fiera di Genova S.p.A. | 5.200.000 | 194.704 | 1 | 2,88% | 149.704 |
| Servizi Ecologici Porto di Genova S.p.A. | 550.000 | 9.564 | 1 | 1,74% | 9.564 |
| Sistema turistico locale del Genovesato scari | 21.800 | 50 | 0 | 0,23% | 50 |
| Stazioni Marittime S.p.A. | 5.100.000 | 1.021.616 | 0 | 10,22% | 643.427 |
| Porto Antico S.p.A. | 3.120.000 | 600.000 | 0 | 10,00% | 621.874 |
| Tunnel di Genova S.p.A. | 153.000 | 170.000 | 0 | 50,00% | 76.500 |
| Fiera di Genova S.p.A. | 29.787.133 | 595.742 | 1 | 2,00% | 595.742 |
| Il porto e Genova | 100.000 | 17.000 | 1 | 17,00% | 17.000 |
| Società Retroporto di Alessandria Spa | 250.000 | 87.500 | 1 | 35,00% | 87.500 |
| Totale B) | | | | | 3.959.592 |
| TOTALE (A + B) | | | | | 11.502.593 |

Come riferito nel precedente referto, con deliberazione del Comitato portuale n. 54/2/2009 assunta nella seduta del 18 giugno 2009 l'Autorità portuale di Genova, in attuazione delle disposizioni della legge finanziaria 2008, che limitano la costituzione di società e l'assunzione di partecipazioni da parte delle pubbliche Amministrazioni (le quali sono tenute a dismettere le loro partecipazioni in società che non siano strettamente necessarie per lo svolgimento dei loro fini istituzionali) ha adottato le seguenti azioni in tema di partecipazioni:

- A) Mantenere Finporto di Genova Spa in considerazione della natura strumentale che tale società rappresenta per l'ente, sia in relazione all'oggetto sociale vigente sia con riferimento all'attività fino ad oggi svolta. Viene precisato in delibera che è obiettivo dell'ente ricondurre integralmente Finporto a braccio operativo dell'Autorità portuale nei settori e nelle attività che verranno circoscritti nello statuto, avvalendosi della procedura *in house providing*.
- B) Mantenere, in via non maggioritaria, le seguenti partecipazioni:

- Stazioni marittime Spa, riguardo alla quale verrà mantenuta la sola quota detenuta dall'Autorità (10,216%) e non quella di Finporto (23,854);
 - Riparazioni navali Spa in liquidazione, da mantenersi in ragione della detenzione del pacchetto di maggioranza di Ente bacini Spa, titolare del servizio di interesse generale dei bacini;
 - F.I.L.S.E. Spa, società individuata dalla Regione Liguria per il sostegno e l'assistenza ai progetti di investimento in *project financing* sul territorio;
 - Autostrade Centro padane Spa e Tunnel di Genova Spa, per l'obiettivo interesse dell'ente alla presenza in compagini societarie aventi ad oggetto progettazione, realizzazione e gestione di infrastrutture comunque rilevanti ed auspicabilmente sinergiche per il porto di Genova;
 - Accademia italiana della marina mercantile, in ragione del fatto che svolge una specialistica attività di formazione nel settore della sicurezza marittima, di particolare interesse per il porto di Genova;
 - Porto e Genova Srl, la cui partecipazione era finalizzata alla realizzazione della sede del Circolo dell'Autorità portuale ed il cui mantenimento risulta necessario fino al completamento dell'iter per il trasferimento dell'immobile realizzato nel patrimonio dell'ente.
- C) Avviare le procedure di dismissione delle seguenti partecipazioni dirette: Aeroporti di Genova Spa; Fiera di Genova Spa; Marine Fiera di Genova Spa; Milano Serravalle-Milano Tangenziali Spa; Porto Antivo Spa; Sistemi e telematica Spa; Servizi ecologici Porto di Genova Spa; GE.AM Spa.
- D) Dare indicazioni per la dismissione delle seguenti partecipazioni indirette: C.I.V. Spa; Convention Bureau Genova Srl; Eurete Scarl; II Terminal Scarl; Secom Srl; Società per il nuovo deposito franco darsena del porto di Genova Srl; Stazioni marittime Spa (per la quota detenuta da Finporto); Sviluppo Genova Spa.

L'Autorità portuale in relazione alle azioni intraprese per far seguito alla precitata delibera ha fatto presente quanto segue:

- 1) Per quanto riguarda la partecipazione maggioritaria detenuta nella Società Aereopoli S.p.A è stato pubblicato sulla Gazzetta Ufficiale n. 150/2009 il bando di gara per l'individuazione dell'advisor a supporto del processo di dismissione. La procedura di gara si è conclusa con l'aggiudicazione alla società KPMG. Con delibera del 26-02-2011 il comitato portuale ha approvato gli atti di gara per la cessione della quota azionaria di ADG, autorizzando altresì l'Ente a procedere alla dismissione delle quote. La delibera sopracitata è stata trasmessa al Ministero dei Trasporti che ha, con nota del 15-11-2011,

trasMESSO il nulla osta allo schema di dismissione delle quote di Aereoporto. Alla data di scadenza del bando di dismissione sono pervenute n. 6 domande di ammissione alla procedura ristretta, cinque delle quali sono state ammesse alle successive fasi della procedura ristretta. Al termine di scadenza previsto del 15-02-2012 non sono pervenute offerte e la gara è andata deserta.

In parallelo con detta procedura, nel settembre 2009 Aereoporti di Roma proprietaria del 15% delle azioni di ADG ha offerto in vendita all'Autorità portuale le azioni di sua proprietà. L'Autorità portuale ha fornito, in considerazione dell'obbligo di dismissione delle partecipazioni, risposta negativa.

- 2) Per quanto riguarda la dismissione delle altre partecipazioni, sono stati pubblicati gli atti di gara per individuare il soggetto cui affidare l'incarico di consulenza economico-finanziaria per la determinazione del valore delle partecipazioni detenute nelle società: Milano Serravalle-Milano Tangenziali S.p.A, Servizi Ecologici Porto di Genova SpA, Sistemi e Telematica Porto di Genova SpA, Fiera di Genova SpA e Marina di Genova S.p.A..

Con decreto del 7-08-2012 è stato approvato il bando per la procedura di asta pubblica per la cessione delle suddette società, tranne che per la società Sistemi e telematica Porti di Genova Spa che ha azzerato il suo capitale a seguito della perdita complessiva di circa 897 mila euro. Al termine di scadenza del 17-09-2012 non sono pervenute offerte e la gara è andata deserta.

- 3) Per quanto riguarda la Società Porto Antico SpA non è stata ancora avviata la dismissione della quota detenuta dall'Autorità portuale.

Il Collegio dei revisori nei verbali n. 1 e 7/2011 ha invitato l'Ente a fornire informazioni sulla dismissione delle azioni della GE.AM Spa e di quelle della società Porto Antico Spa.

Nella nota di approvazione del consuntivo 2011 il Ministero delle Infrastrutture e dei Trasporti ed il Ministero dell'Economia e Finanze hanno invitato l'Ente a pubblicare ex art. 8 del DL n. 98/2011 sul proprio sito istituzionale l'elenco delle società di cui detiene direttamente o indirettamente le partecipazioni azionarie.

8. Considerazioni conclusive

La gestione dell'A.P. si è realizzata nell'ambito di una grave crisi economica che ha coinvolto dalla metà dell'anno 2007 tutti i Paesi più industrializzati con negative conseguenze anche sui traffici marittimi. Ed è anche da tenere presente che nel bacino del Mediterraneo si è sviluppata dalla fine degli anni '90 una sempre maggiore concorrenza i cui esiti non possono che avere avuto effetti nella gestione dell'Autorità portuale.

I dati relativi al traffico registrato nel Porto di Genova durante gli esercizi in esame vedono valori di traffico inferiori a quelli registrati nel 2008: vi è stata, peraltro, nel 2009 una caduta del traffico passeggeri e dei containers dell'11,87% e del 13,93%, mentre nel 2010-2011 si assiste ad una ripresa. Nel 2011 si assiste ad una lieve flessione traffico merci.

I fatti più rilevanti che hanno attraversato i due anni in esame possono così essere sintetizzati:

- avvio dell'elaborazione del nuovo Piano Regolatore;
- adozione del piano operativo triennale relativo al periodo 2008-2010 e del successivo POT 2010-2012 che riconferma le matrici fondamentali del precedente POT.

Un aspetto importante da evidenziare che trova spesso nelle Autorità portuali un'area di criticità è relativo ai canoni demaniali. Nel corso del 2009-2011 gli accertamenti per canoni demaniali rappresentano rispettivamente il 43,31%, il 42,77% ed il 42,63% delle entrate correnti. Si evidenzia che il Collegio dei revisori nei verbali n. 1 e n. 10/2009 ha ravvisato la necessità di introdurre modifiche alle procedure informatiche in atto al fine di disporre di documenti utili alla lettura sistematica di ciascuna situazione debitoria relativa agli esercizi in corso ed alla situazione pregressa per l'immediata percezione dei contenziosi in essere e da intraprendere dal servizio legale per il recupero dei crediti; su alcuni vengono richieste notizie documentate e dettagliate (Società Voltri terminal Europa, la Camera di Commercio di Genova e la società Distripark Europa). In particolare il Collegio aveva segnalato la mancata soluzione delle problematiche relative alla determinazione del canone concessorio per l'area di retroporto di Voltri assentite alla Pra Distripark Europa, e per la rideterminazione del canone delle aree assentite ad alcuni terminalisti.

Il Collegio dei revisori con nota pervenuta in data 14 febbraio 2013 ha trasmesso alla Procura Regionale della Corte dei conti la delibera del Comitato portuale n. 8 del 20.12.2012, corredata da documentazione, con la quale veniva prorogato sino al 31.12.2013 il servizio di interesse generale relativo alla pulizia e raccolta dei rifiuti delle aree a terra ed alla pulizia e raccolta dei rifiuti degli specchi

acquei (già precedentemente prorogato nel corso del 2011 e del 2012) invece di assoggettarlo a gara pubblica ex lege n. 84/1994.

Il Collegio dei revisori ha evidenziato l'illegittimità della proroga medesima, in quanto contrastante con la normativa di cui al D.lgs n. 163/2006, nonché con quanto previsto dalla legge n. 84/1994.

Nella prossima relazione si darà conto degli sviluppi.

La lettura dei dati di bilancio per gli aspetti finanziari evidenzia nel 2009 un avanzo di euro 14.739.594, nel 2010 un avanzo finanziario di euro 1.561.107 e nel 2011 un disavanzo di euro 8.228.116 al quale viene data copertura con l'avanzo di amministrazione pari ad euro 66.928.894 come risulta nella nota del Ministero delle Infrastrutture e dei Trasporti del 14-5-2012.

L'avanzo di amministrazione nei tre esercizi mostra nel 2009 e 2011 un incremento rispettivamente del 10,68 e del 21,90% e nel 2010 un decremento dell'8,23%.

Con riferimento alla gestione economica deve essere evidenziato il decremento dell'avanzo economico registrato negli esercizi 2009-2011 più marcato nel 2009 (32,76%) e più contenuto nel 2010-2011.

Il patrimonio netto nei tre esercizi mostra un trend in aumento rispettivamente del 13,94%, del 12,25% e del 10,66%.

Con riferimento alle partecipazioni azionarie il Comitato portuale con la deliberazione n. 54/2/2009, assunta nella seduta del 18 giugno 2009, in attuazione delle disposizioni della legge finanziaria 2008, che limitano la costituzione di società e l'assunzione di partecipazioni da parte delle pubbliche Amministrazioni (le quali sono tenute a dismettere le loro partecipazioni in società che non siano strettamente necessarie per lo svolgimento dei loro fini istituzionali) ha intrapreso alcune attività in relazione alle partecipazioni detenute.

Nella nota di approvazione del consuntivo 2011 il Ministero delle Infrastrutture e dei Trasporti ed il Ministero dell'Economia e Finanze hanno invitato l'Ente a pubblicare ex art 8 del DL n. 98/2011 sul proprio sito istituzionale l'elenco delle società di cui detiene direttamente o indirettamente le partecipazioni azionarie.

PAGINA BIANCA

AUTORITÀ PORTUALE DI GENOVA

BILANCIO D'ESERCIZIO 2009

PAGINA BIANCA

Il presente provvedimento
è composto da n. 172 fogli,
così numerati:

pagina 1, 2, 3, 4/5
(allegato composto da 165 pagine),
6, 7 e 8.



AUTORITA' PORTUALE DI GENOVA

Deliberazione del Comitato Portuale

Protocollo n. 38 / 1 / 2010

ASSUNTA NELLA SEDUTA DEL 28 APRILE 2010

In conformità alla proposta memoria n. 1 avente il testo nel seguito formulato e proposto da
DIREZIONE AMMINISTRAZIONE, FINANZA E CONTROLLO - SERV. GEST. RISORSE FINANZ. E CONTABILITA'
con l'assenso del Responsabile competente:

DIRETTORE RAGIONIER CEPOLLINA

ALLA TRATTAZIONE SONO:

| Presenti | Assenti | Membri Comitato | | Carica |
|----------|---------|-----------------|-------------|----------------------------------|
| X | | Luigi | MERLO | Presidente Autorità Portuale |
| X | | Ferdinando | LOLLI | Comandante del Porto |
| X | | Claudio | MONTEVERDI | Dirigente Servizi Doganali GE |
| X | | Mirella | BOLOGNA | Rappr. Imprese Ferroviarie |
| | X | Francesco | ERRICHIELLO | Rappresentante Ministero LL.PP. |
| | X | Claudio | BURLANDO | Presidente Giunta Regionale |
| X | | Marta | R. VINCENZI | p.Sindaco Comune di Genova |
| X | | Alessandro | R. REPETTO | p.Presidente Amm.Provinciale GE |
| X | | Paolo G. | F. ODONE | p.Presidente CCIAA Genova |
| | X | Ignazio | MESSINA | Rappresentante Armatori |
| X | | Giovanni | DELLE PIANE | Rappresentante Industriali |
| X | | Giuseppe | COSTA | Rappresentante Imprenditori |
| | X | Roberta | OLIARO | Rappresentante Spedizionieri |
| X | | Giovanni | CERRUTI | Rappr. Agenti Racc. Marittimi |
| | X | Maurizio | LONGO | Rappresentante Autotrasportatori |
| X | | Enrico | ASCHERI | Rappresentante FILT - CGIL |
| | X | Giacomo | SANTORO | Rappresentante FILT - CGIL |
| X | | Ivano | BOSCO | Rappresentante FILT - CGIL |
| X | | Ettorino | TORZETTI | Rappresentante FIT - CISL |
| X | | Antonio | CIROTTO | Rappresentante Dipendenti A.P. |
| | X | Marco | ODONE | Rappresentante ULTRASPORTI |


| | | |
|--|--|--|
| Data 28 APRILE 2010 Responsabile del Procedimento | VISTO Ufficio Controllo di Gestione | IL DIRETTORE Struttura proponente |
| (Segretario Generale) | (Presidente) | |


ASSISTONO i Revisori dei Conti:

Dottor Vincenzo ALTAMURA, Dottor Giuseppe CAPPELLA e Dottoressa Albertina VETTRAINO

ASSISTE, con funzioni di Segretario:

SIGNORA ROSANNA GHIGLIONE della Segreteria del Comitato.


(Segretario Generale)


(Presidente)

| SCHEMA DI DELIBERAZIONE | |
|--|--|
| RIFERIMENTO ALL'O.D.G. | UFFICIO SEGRETERIA COMITATI |
| N. D'ORDINE 1 SEDUTA 28 APRILE 2010 | DATA DI RICEZIONE DELLA CARTELLA 28 APRILE 2010 |

AUTORITA' PORTUALE DI GENOVA

DIREZIONE AMMINISTRAZIONE, FINANZA E CONTROLLO - SERV. GEST. RISORSE
FINANZ. E CONTABILITA'

CARTELLA DEL PROVVEDIMENTO SOTTOPOSTO AL COMITATO PORTUALE AVENTE AD
OGGETTO:

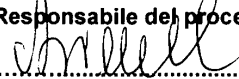




RENDICONTO GENERALE PER L'ESERCIZIO FINANZIARIO 2009 E RELATIVI ALLEGATI.

SCHEMA N. // DEL PROT. GEN. ANNO 2010

Il responsabile del Procedimento appartenente alla Struttura predetta, presenta al Comitato Portuale, per le determinazioni di competenza, lo SCHEMA di ATTO DELIBERATIVO, come sopra individuato, che ha predisposto in merito all'oggetto indicato e che viene sottoposto, previa approvazione del Presidente. Il testo originale dello SCHEMA che si propone è riportato a pag. 4/5 della presente cartella. Lo SCHEMA proposto è corredato di allegati, che ne sono parte integrante e necessaria. Sul contenuto dello SCHEMA si ritiene necessario far presente quanto è riportato nello SCHEMA di deliberazione a pag. 6 della presente cartella.

| | | |
|---|---|---|
| Data 28 aprile 2010 Responsabile del Procedimento  | VISTO Ufficio Controllo di Gestione  | IL DIRETTORE Struttura proponente  |
|  (Segretario Generale) | |  (Presidente) |

**RELAZIONE DI ACCOMPAGNAMENTO DELLO SCHEMA
DI DELIBERAZIONE DEL COMITATO PORTUALE****Protocollo n. 38 / 1 / 2010****28 APRILE 2010****RENDICONTO GENERALE PER L'ESERCIZIO FINANZIARIO 2009 E RELATIVI
ALLEGATI.****VEDI VOLUME RENDICONTO GENERALE 2009****(ALLEGATO)**

| | | |
|---|---|---|
| Data 28 APRILE 2010 Responsabile del procedimento  | VISTO Ufficio Controllo di Gestione  | IL DIRETTORE Struttura proponente  |
|  (Segretario Generale) | | |
|  (Presidente) | | |

AUTORITA' PORTUALE
DI GENOVA

Ufficio Segreteria Comitati

Delibera Prot. 38 / 1 / 2010

Approvata nella seduta del 28 APR. 2010

IL RESPONSABILE

SCHEMA DI DELIBERAZIONE DEL COMITATO PORTUALE

Protocollo n. 38 / 1 / 2010

28 APRILE 2010

IL COMITATO PORTUALE

VISTA la legge 84/94 e successive modificazioni ed integrazioni ed in particolare gli articoli 9 e 12;

VISTO il Regolamento di Amministrazione e Contabilità approvato dal Comitato Portuale nella seduta del 23 aprile 2007 ed integrato dal Ministero dei Trasporti di concerto con il Ministero dell'Economia e delle Finanze con nota prt. M-tra/DINFRA n.6530 del 26 giugno 2007;

RICHIAMATA la deliberazione del Comitato Portuale n. 100/6 che in data 7 novembre 2008 ha approvato il bilancio preventivo 2009;

RICHIAMATE le deliberazioni del Comitato Portuale n. 71/4 del 27 luglio 2009 e n. 117/3 del 29 ottobre 2009 che hanno approvato le note di variazione al bilancio preventivo 2009;

VISTA la situazione dei residui attivi e passivi distinti per anno di provenienza;

VISTO il Rendiconto Generale per l'esercizio finanziario 2009 allegato al presente atto costituito da:

- a. il conto di bilancio;
- b. lo stato patrimoniale;
- c. il conto economico;
- d. la nota integrativa;

Data 28 APRILE 2010
Responsabile del procedimento

VISTO
Ufficio Controllo di Gestione

IL DIRETTORE
Struttura proponente

(Segretario Generale)

(Presidente)

AUTORITA' PORTUALE
DI GENOVA

Ufficio Segreteria Comitati

Delibera Prot. 38 / 1 / 2010

Approvata nella seduta del 28 APR. 2010

IL RESPONSABILE

segue Schema di deliberazione del Comitato Portuale

Protocollo n. 38 / 1 / 2010

28 APRILE 2010

al quale sono allegati:

- ✓ la situazione amministrativa;
- ✓ la relazione sulla gestione;
- ✓ la relazione del Collegio dei Revisori dei Conti.

VISTA la relazione sulla gestione presentata dal Presidente e condivisi i contenuti della stessa;

VISTA la relazione redatta dal Collegio dei Revisori dei Conti al "Rendiconto Generale 2009";

DELIBERA

- di **APPROVARE** il riaccertamento dei residui, così come indicato nel rendiconto finanziario al 31 dicembre 2009 e risultanti dalla situazione dei residui attivi e passivi distinti per anno di provenienza;
- di **APPROVARE** il Rendiconto Generale dell'anno 2009 dell'Autorità Portuale, comprensivo degli allegati previsti che ne formano parte integrante;
- di trasmettere lo stesso al Ministero delle Infrastrutture e dei Trasporti, al Ministero dell'Economia e delle Finanze ed alla Corte dei Conti, per l'approvazione ai sensi dell'art. 12 della legge 84/94.

Data 28 APRILE 2010
Responsabile del procedimentoVISTO
Ufficio Controllo di GestioneIL DIRETTORE
Struttura proponente

(Segretario Generale)

(Presidente)

SCHEMA DI DELIBERAZIONE DEL COMITATO PORTUALE**Protocollo n. 38 / 1 / 2010****VOTAZIONE relativa al PROVVEDIMENTO ESAMINATO****SEDUTA DEL 28 APRILE 2010**

LA SOTTOSCRITTA SIGNORA ROSANNA GHIGLIONE, che nel corso della suindicata seduta ha svolto i compiti di Segretaria, DA' ATTO che:

☒ ALL'UNANIMITA' (oppure) ☐ A MAGGIORANZA

a) - astenuti

b) - contrari

c) - assenti

1. IL COMITATO PORTUALE HA APPROVATO il provvedimento proposto secondo lo schema il cui testo integrale è riportato in originale a pag. 6 della presente cartella.

2. IL COMITATO PORTUALE HA APPROVATO CON LE MODIFICHE CONCORDATE IN CORSO DI SEDUTA il provvedimento proposto, in conformità del nuovo testo che è riportato in originale a pag. della presente cartella.

In conseguenza di quanto sotto indicato al n. 1 il provvedimento di cui trattasi diviene DELIBERAZIONE del COMITATO PORTUALE col N. 38 / 1 / 2010


(n. progressivo annuale e n. o.d.g.)

3. IL COMITATO PORTUALE HA DECISO DI NON APPROVARE ovvero RINVIARE ALLA STRUTTURA PROPONENTE il provvedimento formulato secondo il testo riportato in originale a pag. della presente cartella, per i seguenti motivi:

4. IL COMITATO PORTUALE - su proposta
HA DECISO DI RINVIARE/RITIRARE il provvedimento formulato secondo il testo riportato in originale a pag. della presente cartella.

ATTESTO che la determinazione assunta dal Comitato Portuale in ordine al provvedimento di cui trattasi E' CONFORME a quanto dianzi indicato al n. 1. Eventuali DICHIARAZIONI rese sono riportate nel verbale della seduta e/o nell'atto del Comitato Portuale stesso.

IL SEGRETARIO



(Nominativo, firma, data relativa apposizione, qualifica)

PAGINA BIANCA



VISTO E' COPIA CONFORME ALL'ORIGINALE
GENOVA, 28 APR. 2010

SEGRETERIA GENERALE
E CONSIGLIO
IL RESPONSABILE

AUTORITÀ PORTUALE DI GENOVA



RENDICONTO GENERALE 2009

PAGINA BIANCA



Autorità Portuale di Genova

VISTO. E' COPIA CONFORME ALL' ORIGINALE
GENOVA,

28 APR. 2010

SEGRETARIA GENERALE
E COMITATO
IL RESPONSABILE**INDICE****Relazione sulla gestione****Premessa****Relazione illustrativa al conto di bilancio****Rendiconto finanziario decisionale****Rendiconto finanziario gestionale**

Competenza pag. 48

Residui pag. 57

Riepilogo per titoli e unità previsionali di base**Situazione amministrativa****Ripartizione per missioni istituzionali****Contabilità analitica****Nota integrativa****- Prospetti**

Stato Patrimoniale

Conto Economico

Quadro di riclassificazione dei risultati economici eseguiti

Conto Economico Commerciale

Allegati:

Relazione del Collegio dei Revisori dei Conti

PAGINA BIANCA



Autorità Portuale di Genova

VISTO L'IDEOLOGIA CONFERITA ALL'ORIGINALE
GENOVA,

28 APR. 2010

SEGRETARIA GENERALE
E COMITATO
IL RESPONSABILE

Relazione sulla gestione

I RISULTATI DI GESTIONE DELL'ESERCIZIO 2009

L'esercizio 2009 rappresenta l'anno nel quale si sono consolidati i risultati finanziari, patrimoniali ed economici derivanti dalle azioni di governo del porto, in coerenza con le scelte programmatiche di promozione e sviluppo del territorio portuale, così come delineate nel Programma di Mandato del 28/4/2008.

Nell'anno 2009, la crisi finanziaria mondiale, originatasi negli Stati Uniti, ha iniziato a manifestare i suoi deleteri effetti anche nel nostro Paese; la recessione economica ha investito tutti i settori dell'economia, determinando una forte contrazione di tutte le attività, non risparmiando certo il settore portuale, sul quale ha inciso in maniera consistente nei traffici e nei volumi dei principali scali marittimi.

**Gli effetti della
crisi economica
mondiale**

Gli effetti della crisi economica si sono riverberati anche sulle risorse finanziarie già a disposizione delle Autorità Portuali, vale e dire sulle tasse e sui diritti marittimi: a consuntivo le entrate 2009 dello scalo genovese evidenziano un decremento, rispetto ai dati relativi alle tasse riscosse nell'esercizio 2008, di circa 2 milioni di euro, pari in percentuale al - **5,54%**.

Bilancio 2009 - Riepilogo Entrate per Tasse Portuali (in migliaia di euro)

| TASSE PORTUALI | 2008 | 2009 | Scost. in % |
|---|---------------|---------------|----------------|
| Tassa Portuale (comprensiva della tassa erariale) | 18.917 | 15.713 | -16,94% |
| Tassa di Ancoraggio | 10.230 | 11.560 | 13,01% |
| Sovrattassa Merci | 5.683 | 4.726 | -16,84% |
| Addizionale sovrattassa merci per Security* | 1.962 | 2.753 | 40,36% |
| A) TOTALE ENTRATE PER TASSE PORTUALI | 36.792 | 34.752 | -5.54% |

* Valore per il 2008 relativo ad un semestre

Tale valore è in linea con l'andamento negativo dei traffici commerciali del settore marittimo nazionale ed internazionale: nell'anno 2009 si è registrata nel porto di Genova una riduzione nella movimentazione dei TEUs del 13,2 % (n. 1.533.627 TEUs nel 2009 rispetto a 1.766.605 TEUs nel 2008), ed una flessione dei volumi complessivamente movimentati di merci del 12,4% (48.762.372 tonnellate di merci nel 2009 contro le 55.662.701 tonnellate movimentate nell'esercizio



Autorità Portuale di Genova

VISTO IL COPIA CONFERIRE ALL'ORIGINALE
GENOVA, 28 APR. 2010SEGRETERIA GENERALE
E SUMMARIO
IL RESPONSABILE

Relazione sulla gestione

L'Autonomia
Finanziaria...

precedente).

L'esercizio 2009 ha dunque rappresentato per la realtà portuale italiana un anno di grande difficoltà, in cui si è ulteriormente avvertito il peso del mancato perfezionamento del processo di autonomia finanziaria: il percorso avviato con la Legge Finanziaria 2007 non si è del tutto perfezionato, si è ancora in attesa che vengano definite le modalità con le quali le A.P. potranno attuare la compartecipazione al gettito di IVA e accise, nonché le modalità/tempistiche di adeguamento delle aliquote delle tasse e diritti marittimi annunciate con il D.P.R. n. 107/2009.

Invero, non si è ancora data attuazione né al comma 990 della Legge Finanziaria 2007 (istituzione di un fondo per il finanziamento mediante attribuzione del 30% dell'extragettito di Iva e accise sulle importazioni nei porti, 5% destinato con criteri di carattere perequativo a tutte le AP), né al comma 247 dell'art. 1 della Legge Finanziaria 2008 (attribuzione di un extragettito IVA e accise alle Regioni per il finanziamento di interventi infrastrutturali nei porti).

Tali disposizioni, se attuate, costituirebbero un importante volano per le A.P. da destinare interamente al finanziamento di opere infrastrutturali.

Infatti, pur presentano comunque una flessione rispetto all'esercizio 2008, i dati di IVA e accise dell'esercizio 2009 rappresentano valori significativi: l'IVA sulle importazioni ha fatto registrare valori superiori al miliardo di euro solo per il porto di Genova, e l'attribuzione reale di una quota di tale gettito all'AP consentirebbe di porre le basi per un rinnovo in termini infrastrutturali del territorio portuale e delle modalità di interconnessione da e per il porto di Genova.

| | 2008 | 2009 |
|-----------------------|--------------------|--------------------|
| IVA alle importazioni | € 1.420.565.444,83 | € 1.004.256.693,65 |
| ACCISE | € 2.819.728,11 | € 2.236.979,55 |

Fonte: Agenzia delle Dogane – Direzione Regionale

In termini di risorse finanziarie a disposizione, un certo rilievo avrebbe avuto anche l'adeguamento al tasso di inflazione delle tasse portuali previsto dal D.P.R. 107/2009. Le misure incrementative ivi previste, che avrebbero dovuto avere



Autorità Portuale di Genova

VISTO. E' COPIA CONFORME ALL' ORIGINALE
GENOVA, 28 APR. 2010SEGRETARIA GENERALE
E COMITATO
IL RESPONSABILE

Relazione sulla gestione

**I risultati della
gestione 2009**

effetto a partire da luglio 2009, sono state successivamente posticipate al 2012 con il cosiddetto decreto Milleproroghe del 30/12/2009 (art. 5, comma 7 undecies del D.L. 194, convertito con modificazioni in legge 26 febbraio 2010, n. 25). Allorquando l'adeguamento verrà attuato costituirà comunque una risorsa del tutto rilevante, con un incremento complessivo a regime di circa il 38% dei valori attestati al primo semestre 2009.

Il percorso quindi, per giungere via via a modelli di autosufficienza del sistema portuale, transitando da modalità di finanziamento degli investimenti con contribuzione pubblica a fondo perduto, all'assunzione di vere e proprie strategie di indebitamento, sembra ancora lungo e difficile, e in una fase di transizione, nella quale attualmente ci troviamo, la sola devoluzione delle tasse portuali non risulta essere più sufficiente.

Le disposizioni del decreto Milleproroghe hanno previsto, inoltre, la possibilità a discrezione delle Autorità Portuali e compatibilmente con gli equilibri di bilancio, di ridurre o aumentare le tasse portuali e i diritti marittimi: pur essendo la riduzione delle tasse portuali una delle misure adottate da alcuni porti europei e mondiali per promuovere lo sviluppo dei traffici in un momento di forte crisi dell'economia, l'adozione di simili misure da parte di taluni scali italiani potrebbe determinare una distorsione della concorrenza tra i porti, rappresentando pertanto una manovra "tampone" che rischia di mettere a repentaglio gli investimenti del settore.

Pur con le limitazioni sopra descritte, i risultati della gestione finanziaria del 2009 presentano valori più che positivi con un avanzo di amministrazione complessivo che si attese in circa 59,8 milioni di euro; tale valore comprende al suo interno circa 24,4 milioni di euro di avanzo con vincolo di destinazione e circa 35,4 milioni di euro di avanzo disponibile.

La gestione corrente 2009 ha potuto contare su un ammontare di risorse di circa 71,1 milioni di euro di cui circa il 48,9% di entrate tributarie, il 43,3% di canoni demaniali ed il 7,8% di altre entrate. Il saldo della gestione corrente, pari a circa 40,4 milioni di euro (+ 20,13% rispetto alla previsione assestata), ha consentito



Autorità Portuale di Genova

VISTO. E' COPIA CONFORME ALL'ORIGINALE
GENOVA,

28 APR. 2010

SEGRETARIA GENERALE
E COMITATO
IL RESPONSABILE

Relazione sulla gestione

di finanziare un ammontare di investimenti in conto capitale di circa 103 milioni di euro, intrapresi sia attraverso l'accensione di mutui di scopo, sia mediante destinazione diretta delle entrate tributarie e/o di altre entrate di parte corrente.

Bilancio 2009 – Riepilogo Saldo di parte corrente (in migliaia di euro)

| | PREVISIONE | GESTIONE | SCOST. | % |
|--------------------------------|---------------|---------------|--------------|---------------|
| ENTRATE CORRENTI | 67.883 | 71.109 | 3.226 | 4,75% |
| SPESE CORRENTI | 34.233 | 30.686 | -3.547 | -10,36% |
| SALDO GESTIONE CORRENTE | 33.650 | 40.423 | 6.773 | 20,13% |

Il maggior valore del saldo di parte corrente rispetto alle previsioni assestate è da attribuire in parte alle partite in entrata ed in parte all'azione di costante contenimento delle spese di funzionamento che questa Amministrazione continua a perseguire pur nel rispetto dei limiti di qualità dei servizi forniti.

Sul versante delle entrate, il positivo risultato è da collegarsi in gran parte ai Canoni Demaniali che evidenziano un aumento complessivo di circa il 5% rispetto alle previsioni già assestate ed un incremento del 12% rispetto alle previsioni iniziali di bilancio. I valori del 2009 (circa 31 milioni di euro) evidenziano, inoltre, un incremento di circa il 17% rispetto ai valori consolidati nel 2008 (26 milioni di euro circa). Ciò è il risultato delle azioni, già avviate negli scorsi esercizi, di monitoraggio e verifica degli spazi demaniali assentiti e dei corrispondenti canoni concessori applicati, atti che hanno determinato nel corso del 2009 un ammontare di partite di carattere straordinario.

Le Entrate

Bilancio 2009 - Riepilogo Entrate per Canoni ed altri proventi (in migliaia di euro)

| ALTRE ENTRATE | Previsione Iniziale (PI) | Previsione Definitiva (PD) | Accertato | Scost. in % su PI | Scost. in % su PD |
|--|--------------------------|----------------------------|---------------|-------------------|-------------------|
| Trasferimenti da enti del settore pubblico | 0 | 428 | 428 | | 0% |
| Canoni di affitto di beni patrimoniali | 1.700 | 1.700 | 1.579 | -7% | -7% |
| Canoni demaniali | 27.450 | 29.450 | 30.797 | 12% | 5% |
| Interessi attivi | 1.765 | 765 | 679 | -62% | -11% |
| Recuperi, rimborsi e altri proventi | 1.785 | 1.680 | 1.854 | 4% | 10% |
| Entrate varie ed eventuali | 1.000 | 1.000 | 1.019 | 2% | 2% |
| B) TOTALE ALTRE ENTRATE | 33.700 | 35.023 | 36.356 | 8% | 4% |



Autorità Portuale di Genova

VISTO, E' COPIA CONFORME ALL'ORIGINALE
GENOVA, 28 APR. 2010SEGRETARIA GENERALE
E COMITATO
IL RESPONSABILE

Relazione sulla gestione

Bilancio 2009 – Riepilogo Entrate in Conto capitale (in migliaia di euro)

| ENTRATE IN CONTO CAPITALE | Previsione Definitiva | Accertato |
|--|--------------------------|---------------|
| Entrate per alienazione di immobili | 4.523 | 4.522 |
| Realizzo di valori reali | 266 | 265 |
| Riscossione di crediti | 260 | 124 |
| Entrate derivanti da trasferimenti in conto capitale | 20.394 | 18.923 |
| Operazioni finanziarie a medio e lungo termine | 49.447 | 49.446 |
| Depositi di terzi a cauzione | 1.500 | 609 |
| TOTALE ENTRATE IN CONTO CAPITALE | 76.390 | 73.889 |

In tale categoria va segnalata l'operazione riguardante il complesso immobiliare delle aree Ex – Colisa, situate nell'area di Genova Campi il quale è stato esercitato il diritto d'opzione per un importo di circa 4,5 milioni di euro, valore che è confluito nell'avanzo di amministrazione con destinazione vincolata alla realizzazione di interventi infrastrutturali in ambito portuale.

I contributi pubblici accertati, pari a circa 19 milioni di euro, non si riferiscono a contribuzioni statali ma afferiscono in particolare:

- il contributo della Regione Liguria per un importo di circa 13,5 milioni di euro per il cofinanziamento dell'intervento di "Fornitura di energia elettrica alle navi tramite il collegamento alla rete di terra – Prima fase delle Riparazioni Navali", previsto nell'elenco annuale delle opere da realizzare nell'esercizio 2010;
- il contributo della Comunità Europea di cofinanziamento dei progetti per la realizzazione di un sistema di trasporto ferroviario integrato per un importo di 2,3 milioni di euro.

Nel corso del 2009 si è proceduto, inoltre, con l'indizione e l'aggiudicazione della gara per la stipula di operazioni finanziarie per un importo di circa 49,446 milioni di euro al fine di reperire risorse per dare attuazione al Programma Triennale delle Opere 2009 – 2011. La procedura concorsuale si è già completata nei primi mesi del 2010 con la stipula del contratto con Banca CARIGE S.p.A., risultata aggiudicataria della gara d'appalto.

Le Spese

Per quanto concerne le spese di parte corrente pari a circa 31 milioni di euro, queste sono rappresentate da spese per il personale ed organi dell'ente; da spese

VISTO, E COPIA CONFORME ALL' ORIGINALE
GENOVA,

28 APR. 2010

SEGRETARIA GENERALE
E COMITATO
IL RESPONSABILE

Autorità Portuale di Genova

Relazione sulla gestione

di acquisto di beni di consumo e prestazione di servizi, ed oneri diversi.

Bilancio 2009 - Riepilogo delle Spese Correnti (in migliaia di euro)

| SPESE CORRENTI | Previsione Definitiva | Impegnato |
|--|-----------------------|---------------|
| Spese per il personale ed organi | 18.136 | 17.625 |
| Spese per acquisto di beni e servizi | 12.228 | 10.459 |
| Spese ed accantonamenti per liti ed arbitraggi | 900 | 227 |
| Altre spese correnti (interessi passivi, imposte e tasse, rimborsi ed oneri diversi) | 2.969 | 2.374 |
| TOTALE SPESE CORRENTI | 34.233 | 30.685 |

Come in evidenza dalla tabella soprastante, tutte le categorie delle spese correnti riportano riduzioni dei valori impegnati rispetto alle previsioni e ciò in relazione sia all'azione di contenimento delle spese che rappresenta una politica costante nella gestione dei fatti amministrativi, sia per effetto delle disposizioni del regolamento di amministrazione concernenti in particolare l'assunzione degli impegni di spesa a fronte di obbligazioni giuridiche perfezionate.

Gli investimenti

In relazione agli investimenti in conto capitale, nell'esercizio 2009 sono state impegnate risorse per la realizzazione di opere e lavori per circa 92 milioni di euro, rispetto ai 98 milioni di euro dei valori previsti.

Bilancio 2009 - Riepilogo delle Spese per Investimenti in Opere (in migliaia di euro)

| SPESE PER INVESTIMENTI IN OPERE | Previsione Definitiva | Impegnato |
|---|-----------------------|---------------|
| Opere e fabbricati | 82.300 | 76.236 |
| Opere e fabbricati (Finanziamenti Statali) | 5.880 | 5.880 |
| Manutenzioni straordinarie | 9.690 | 9.690 |
| TOTALE SPESE PER INVESTIMENTI IN OPERE | 97.870 | 91.806 |

Il considerevole ammontare di risorse impegnate è speculare rispetto al volume di progetti infrastrutturali che nel corso del 2009 sono stati avviati: la stessa Banca d'Italia ha definito l'Autorità Portuale il maggior soggetto appaltatore del Nord Ovest. Ciò denota ancor più la capacità di questa Amministrazione di conseguire gli obiettivi prefissati in sede di programmazione con il fine di giungere nel triennio 2009-2011 ad un ammontare di investimenti complessivi di oltre 500 milioni di euro. Attraverso il rinnovo della dotazione infrastrutturale, il porto di Genova si prepara al rilancio del dopo crisi, per arrivare a essere il primo scalo del Mediterraneo proprio quando i traffici saranno tornati ai grandi volumi.

VISTO, E' COPIA CONFORME ALL'ORIGINALE

GENOVA,

28 APR. 2010

SEGRETARIA GENERALE
E COMITATO
IL RESPONSABILE

Autorità Portuale di Genova

Relazione sulla gestione

**Le partite a
residuo**

In stretta analogia con quanto sopra, gli investimenti avviati per l'acquisizione di immobilizzazioni materiali ed immateriali pari a circa 2,9 milioni di euro, soprattutto riconducibili al progetto E-Port.

Bilancio 2009 – Riepilogo delle Spese per Risorse Strumentali (in migliaia di euro)

| SPESE PER RISORSE STRUMENTALI | Previsione Definitiva | Impegnato |
|---|--------------------------|--------------|
| Attrezzature, macchinari ed altri beni mobili | 120 | 77 |
| Mobili e macchine da ufficio | 200 | 101 |
| Beni immateriali | 4.400 | 2.760 |
| Partecipazioni azionarie | 0 | 0 |
| TOTALE SPESE PER RISORSE STRUMENTALI | 4.720 | 2.938 |

Infine, è necessario segnalare che i risultati di gestione degli ultimi esercizi, hanno consentito di portare avanti anche nel 2009 costanti azioni di revisione delle partite a residuo determinando, in esito, l'annullamento nel complesso di circa 9 milioni di euro di residui, importi che hanno trovato comunque copertura nell'avanzo di amministrazione oramai consolidato.

In conclusione, il bilancio consuntivo 2009 rappresenta la nitida fotografia di un ente che sta accrescendo sempre più i suoi livelli di efficacia, efficienza, ed economicità e che, traguardando nel tempo una sana, oculata e trasparente gestione amministrativa, potrà guardare con fiducia alle sfide che attendono nel futuro.

VISTO E LUPIA CONFERME ALL'ORIGINALE
GENOVA,

28 APR. 2010

SEGRETARIA GENERALE
E COMITATO
IL RESPONSABILE

Autorità Portuale di Genova

Relazione illustrativa

PREMESSA

Il Rendiconto Generale è il documento nel quale vengono rappresentati i risultati finanziari, economico-patrimoniali della gestione annuale e descritti i fatti finanziariamente rilevanti. Viene redatto ai sensi del Regolamento di Amministrazione e Contabilità approvato dal Comitato Portuale nella seduta del 23 aprile 2007 ed integrato dal Ministero dei Trasporti, di concerto con il Ministero dell'Economia e delle Finanze, con nota prot.M-TRA/DINFRA n. 6530 del 26 giugno 2007.

Accompagnato dalla Relazione Illustrativa, il Rendiconto Generale si compone dei seguenti documenti:

a) il conto di bilancio che è costituito da:

- il rendiconto finanziario decisionale, nel quale vengono esposte le risultanze delle entrate e delle uscite secondo la stessa struttura del bilancio di previsione, la cui unità elementare è rappresentata dall' "Unità Previsionale di Base";
- il rendiconto finanziario gestionale, nel quale vengono esposte le risultanze delle entrate e delle uscite la cui unità elementare è rappresentata dal "*capitolo*";
- la ripartizione delle uscite per Missioni Istituzionali, obiettivi perseguiti dall'Ente, individuate con riferimento all'esigenza di definire le politiche pubbliche di settore e di misurare il prodotto delle attività amministrative;

b) lo stato patrimoniale a sezioni contrapposte redatto secondo l'impostazione definita nell'art. 2424 c.c., per quanto applicabile, con evidenza dei valori dei beni mobili ed immobili e delle rispettive dinamiche intervenute. Quantifica il complesso degli elementi patrimoniali attivi e passivi all'inizio dell'esercizio, le variazioni intervenute nelle singole poste attive e passive, il complesso degli elementi patrimoniali attivi e passivi alla chiusura dell'esercizio e l'incremento o la diminuzione del patrimonio netto per effetto della gestione.

c) il conto economico, redatto secondo l'impostazione scalare definita nell'art. 2425 del codice civile, per quanto applicabile, mette in evidenza il processo di formazione del risultato

VISTO, E LUNGA CONFORME ALL'ORIGINALE
GENOVA, 28 APR. 2010SEGRETARIA GENERALE
E COMITATO
IL RESPONSABILE

Autorità Portuale di Genova

Relazione illustrativa

economico d'esercizio sia per quanto riguarda l'attività istituzionale sia per la residua attività commerciale dell'Ente;

- d) la nota integrativa avente funzione esplicativa e di analisi attraverso tabelle e di commento circa i criteri di valutazione applicati;

Al Rendiconto Generale sono inoltre allegati:

- a. La situazione amministrativa;
- b. La relazione sulla gestione;
- c. La relazione del Collegio dei Revisori dei Conti.

La seguente relazione illustrativa intende fornire, in ossequio ai principi di chiarezza e trasparenza, le consuete informazioni in riferimento all'andamento delle spese sostenute a fronte delle entrate acquisite.

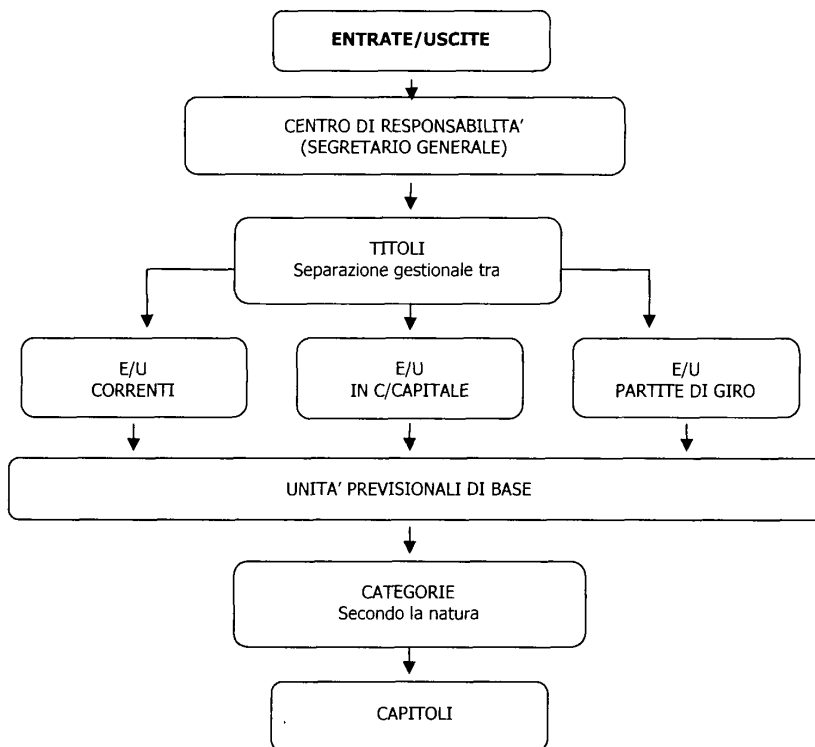
La gestione finanziaria è stata realizzata nel pieno rispetto di quanto stabilito dal Bilancio di previsione, approvato con delibera del Comitato Portuale n.100/06/2008 del 7 novembre 2008 e con nota M_TRA/PORTI/Prot. n.1170 del Ministero delle Infrastrutture e dei Trasporti del 27 gennaio 2009, e dalle successive note di variazione, avvenute con le delibere del Comitato Portuale n.71 del 27 luglio 2009 e n. 117 del 29 ottobre 2009 approvate rispettivamente dal Ministero delle Infrastrutture e dei Trasporti con le note M_TRA/PORTI E3 PROT. EM. dell' 08 settembre 2009 e M_TRA/PORTI/1593 del 15 dicembre 2009.

VISTO E' COPIA CONFORME ALL' ORIGINALE
GENOVA, 28 APR. 2010SEGRETARIA GENERALE
E' COMMITATO
IL RESPONSABILE

Autorità Portuale di Genova

Relazione illustrativa

Di seguito si dà rappresentazione della struttura del Rendiconto Finanziario:



VISTO, E' COPIA CONFORME ALL' ORIGINALE
GENOVA,

28 APR. 2010

SEGRETARIA GENERALE
E CONTABILE
IL RESPONSABILE

Autorità Portuale di Genova

Relazione illustrativa

RELAZIONE ILLUSTRATIVA AL CONTO DI BILANCIO**RISULTANZE COMPLESSIVE**

Le risultanze complessive dell'esercizio finanziario 2009, con esclusione delle Partite di Giro, si riassumono come segue:

GESTIONE DI COMPETENZA

| | | |
|---|----------|-----------------------|
| Entrate previste a bilancio | € | 162.863.000,00 |
| Variazioni deliberate | € | -18.590.000,00 |
| Totale entrate assestate | € | 144.273.000,00 |
| Totale accertamenti | € | 144.997.560,46 |
| | | |
| Maggiori entrate rispetto alle previsioni | € | 724.560,46 |
| | | |
| Uscite previste a bilancio | € | 159.320.700,00 |
| Variazioni deliberate | € | -15.657.500,00 |
| Totale uscite assestate | € | 143.663.200,00 |
| Totale impegni assunti | € | 130.257.966,20 |
| | | |
| Minori impegni assunti rispetto alle previsioni | € | -13.405.233,80 |
| | | |
| Avanzo finanziario 2009* | € | 14.739.594,26 |

*Risultato che sconta l'avanzo di amministrazione vincolato di provenienza 2008 utilizzato nel corrente esercizio finanziario per € 34.081.557,05



Autorità Portuale di Genova

VISTO, E' COPIA CONFORME ALL' ORIGINALE
GENOVA, 28 APR. 2010SEGRETARIA GENERALE
E CONTABILE
IL RESPONSABILE

Relazione illustrativa

**AVANZO DI AMMINISTRAZIONE**

Il risultato della "gestione 2009", in virtù della politica finanziaria perseguita, ammonta ad € 59.831.735,06, con un incremento del 10,68% rispetto all'anno precedente. Occorre sottolineare che tale risultato include radiazioni nei residui che hanno inciso nella misura del 16,58%.

AVANZO DI AMMINISTRAZIONE

| | | | |
|------------------------------------|---|---------------|---------------|
| Avanzo di amministrazione 31.12.08 | € | 54.056.190,00 | |
| Radiazione residui | € | -8.964.049,20 | |
| Avanzo finanziario | € | 14.739.594,26 | |
| Differenza | € | | 59.831.735,06 |

Avanzo con vincolo di destinazione € 24.462.754,43

| | | |
|---|---|---------------|
| ° Contributo Ten-t | € | 1.097.692,00 |
| ° Contributo della regione destinato alla fornitura energia elettrica alle navi | € | 13.520.627,65 |
| ° Avanzo da destinare alla realizzazione di nuove opere | € | 4.522.072,00 |
| ° Progetto E-port | € | 940.528,01 |
| ° Dragaggio bacino di Sampierdarena | € | 4.381.834,77 |

Avanzo disponibile € 35.368.980,63

Avanzo di amministrazione € **59.831.735,06**



Autorità Portuale di Genova

GENOVA,

 28 APR. 2010
 SEGRETARIA GENERALE
 E COMITATO
 IL RESPONSABILE

Relazione illustrativa

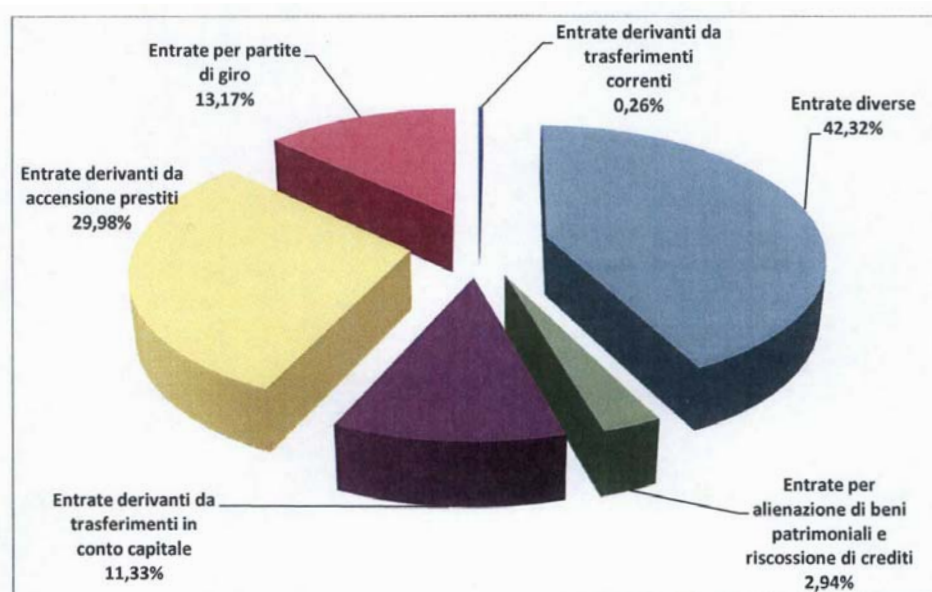
GESTIONE DI COMPETENZA

ENTRATA

Le entrate, comprensive delle partite di giro, ammontano complessivamente ad € 166.985.116,55 di cui € 71.108.515,96 di entrate correnti ed € 73.889.044,50 in conto capitale. Rispetto alle previsioni risultano maggiori accertamenti sulle entrate correnti per € 3.222.515,96 e minori accertamenti sulle entrate in conto capitale per € 2.500.955,50 con un saldo positivo di € 724.560,46.

Le entrate suddivise per Unità Previsionali di Base risultano così composte:

| | 2009 | INCIDENZA |
|---|-----------------------|----------------|
| Entrate derivanti da trasferimenti correnti | 428.000,00 | 0,26% |
| Entrate diverse | 70.680.515,96 | 42,32% |
| Totale entrate correnti (Titolo I) | 71.108.515,96 | 42,58% |
| Entrate per alienazione di beni patrimoniali e riscossione di crediti | 4.911.151,06 | 2,94% |
| Entrate derivanti da trasferimenti in conto capitale | 18.922.730,69 | 11,33% |
| Entrate derivanti da accensione prestiti | 50.055.162,75 | 29,98% |
| Totale entrate in conto capitale (Titolo II) | 73.889.044,50 | 44,25% |
| Entrate per partite di giro (Titolo III) | 21.987.556,09 | 13,17% |
| Totali | 166.985.116,55 | 100,00% |





Autorità Portuale di Genova

VISTO. E' COPIA CONFORME ALL'ORIGINALE
GENOVA,

28 APR. 2010

SEGRETARIA GENERALE
E COMMITATO
IL RESPONSABILE

Relazione illustrativa

**Titolo I Entrate correnti (€ 71.108.515,96)**

Le entrate correnti, che rappresentano il 42,58 % del totale entrate, erano previste in € 67.883.000,00 e risultano al termine dell'esercizio accertate complessivamente in € 71.108.515,96; tale scostamento è dovuto al maggior accertamento delle tasse portuali rispetto alle previsioni assestate e all'incremento degli indennizzi per occupazioni di aree demaniali "sine titolo". Le entrate correnti sono composte dalle Unità Previsionali di Base "Entrate derivanti da trasferimenti correnti" per € 428.000,00 ed "Entrate diverse" per € 70.680.515,96.

Unità previsionale di base – Entrate derivanti da trasferimenti correnti*Categoria 1.01.04 – Trasferimenti da parte di altri Enti del Settore Pubblico (€ 428.000,00)*

L'accertamento di questa categoria d'entrata riguarda il contributo della Comunità Europea a fronte del progetto "La previsione del vento per la gestione e la sicurezza delle aree portuali - Vento e Porti", che rientra nel Programma operativo Italia-Francia "Marittimo" 2007-2013.

Unità previsionale di base – Entrate diverse

La suddivisione delle entrate diverse viene rappresentata numericamente di seguito, in raffronto con l'esercizio precedente:

| | 2009 | 2008 |
|--|----------------------|----------------------|
| Entrate tributarie | 34.752.879,18 | 36.791.222,27 |
| Redditi e proventi patrimoniali | 33.128.006,78 | 28.341.784,69 |
| Poste correttive | 967.697,24 | 706.781,04 |
| Entrate non classificabili in altre voci | 1.831.932,76 | 1.932.669,04 |
| Totali | 70.680.515,96 | 67.772.457,04 |

Categoria 1.02.01 - Entrate tributarie (€ 34.752.879,18)

Gli accertamenti della categoria riguardano le tasse portuali. Si evidenzia che, sulla base del D.P.R. n.107 del 28 maggio 2009, è stata predisposta una nuova classificazione delle tasse portuali e dei diritti marittimi; tale revisione ha comportato l'accorpamento della tassa erariale e di quella sulle merci imbarcate e sbarcate in una sola tassa definita "Tassa portuale".

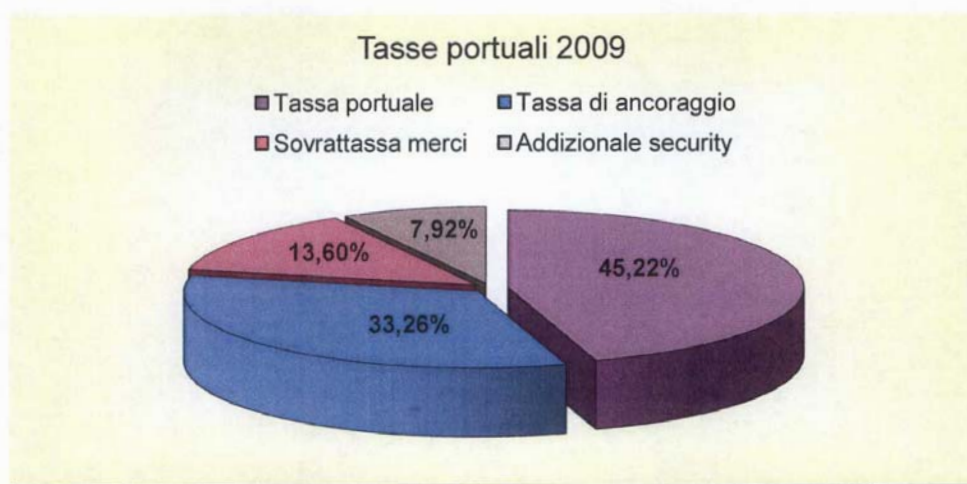


Autorità Portuale di Genova

VISTO. E' COPIA CONFORME ALL' ORIGINALE
GENOVA, 28 APR. 2010SEGRETARIA GENERALE
E COMITATO
IL RESPONSABILE

Relazione illustrativa

| TASSE PORTUALI | 2009 | Composizione |
|----------------------|----------------------|----------------|
| Tassa portuale | 15.713.049,56 | 45,22% |
| Tassa di ancoraggio | 11.560.404,63 | 33,26% |
| Sovrattassa merci | 4.726.092,81 | 13,60% |
| Addizionale security | 2.753.332,18 | 7,92% |
| Totali | 34.752.879,18 | 100,00% |



Andamento triennale degli accertamenti per tasse portuali

Al fine di poter confrontare i dati dell'anno corrente con quelli degli anni precedenti, si ripropone la classificazione ante il D.P.R. n.107 del 28 maggio 2009 con l'adeguamento dei dati relativi agli esercizi 2007 e 2008.

| TASSE PORTUALI | 2009 | 2008 | 2007 |
|------------------------|----------------------|----------------------|----------------------|
| Tassa merci | 11.511.383,49 | 14.133.844,44 | 14.933.438,19 |
| Tassa di ancoraggio | 11.560.404,63 | 10.229.742,52 | 8.464.121,79 |
| Tassa erariale* | 4.201.666,07 | 4.783.012,32 | 4.575.570,38 |
| Sovrattassa merci | 4.726.092,81 | 5.682.935,25 | 5.939.916,55 |
| Addizionale security** | 2.753.332,18 | 1.961.687,74 | 87.885,01 |
| TOTALI | 34.752.879,18 | 36.791.222,27 | 34.000.931,92 |

*La tassa erariale relativa agli esercizi 2007 e 2008 è stata riclassificata nella tassa merci in modo da rendere i dati omogenei a quelli del 2009.

** L'addizionale security, che è entrato in vigore nell'ultimo bimestre 2007, rispetto al 2008 si è incrementato del 40% in ragione del cambio delle aliquote applicate dal primo luglio 2008.

VISTO E CUPIA CONFERMARE L'ORIGINALI
GENOVA, 28 APR. 2010

SEGRETERIA GENERALE
E CONTABILITÀ
IL RESPONSABILE



Autorità Portuale di Genova

Relazione illustrativa

Rispetto all'esercizio precedente, la crisi economica, ha comportato una riduzione sensibile dei traffici nel Porto di Genova, alla quale è corrisposta una proporzionale contrazione delle tasse portuali.

Categoria 1.02.02 - Redditi e proventi patrimoniali (€ 33.128.006,78)

La presente categoria è composta dagli accertamenti derivanti da canoni, interessi attivi ed altri redditi patrimoniali. La tabella seguente mette a confronto i dati dell'anno corrente, con quelli dell'esercizio precedente, valutando l'incidenza percentuale di ciascun capitolo sul totale della categoria:

| Redditi e proventi patrimoniali 2009 | 2009 | 2008 | Scostamento | % di scostamento | Incidenza |
|--|----------------------|----------------------|---------------------|------------------|----------------|
| Canoni di affitto di beni patrimoniali dell'Ente | 1.578.835,57 | 1.624.811,81 | -45.976,24 | -2,83% | 4,77% |
| Altri redditi e proventi patrimoniali | 73.581,55 | 34.527,98 | 39.053,57 | 113,11% | 0,22% |
| Canoni demaniali | 30.796.536,18 | 26.321.506,99 | 4.475.029,19 | 17,00% | 92,96% |
| Interessi attivi su titoli, depositi, c/c | 679.053,48 | 360.937,91 | 318.115,57 | 88,14% | 2,05% |
| Totali | 33.128.006,78 | 28.341.784,69 | 4.786.222,09 | 16,89% | 100,00% |

Gli accertamenti della categoria "Canoni di affitto di beni patrimoniali dell'Ente", riguardano l'entrata derivante dalla locazione di beni di proprietà dell'Ente e in dettaglio risultano:

| Canoni patrimoniali | 2009 | 2008 |
|-----------------------------|---------------------|---------------------|
| Canoni aree patrimoniali | 10.839,46 | 11.195,90 |
| Canoni edifici patrimoniali | 1.547.764,39 | 1.580.021,15 |
| Canoni affitti posti auto | 20.231,72 | 33.594,76 |
| TOTALI | 1.578.835,57 | 1.624.811,81 |

I canoni demaniali e patrimoniali che rappresentano, la seconda fonte principale d'entrata, dopo le entrate tributarie, sono classificati come segue:

| Canone | Accertamenti 2009 | Accertamenti 2008 |
|----------------|----------------------|----------------------|
| Atti | 17.544.949,61 | 16.858.220,51 |
| Licenze | 7.640.254,18 | 7.046.133,52 |
| Altro | 5.611.332,39 | 2.417.152,96 |
| TOTALI | 30.796.536,18 | 26.321.506,99 |



Autorità Portuale di Genova

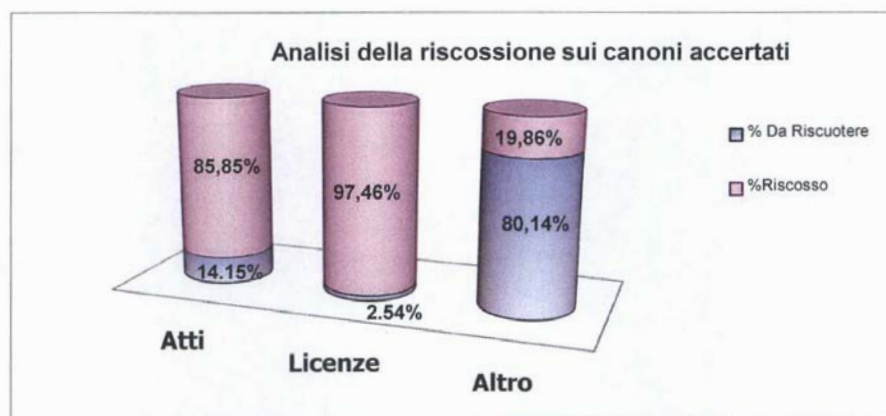
VISTO. E' COPIA CONFORME ALL' ORIGINALE
GENOVA,

28 APR. 2010

SEGRETARIA GENERALE
E COMITATO
IL RESPONSABILE

Relazione illustrativa

Il grafico di seguito riportato evidenzia la "capacità di riscossione" che le tipologie di canone presentano:



Nella tipologia "altro" sono comprese le seguenti voci:

- ✓ Corrispettivi per occupazione aree demaniali € 333.612,05
- ✓ Indennizzi aree di cantiere € 30.251,63
- ✓ Indennizzi occupazione aree demaniali "sine titolo" di cui: € 5.247.468,71
 - riferiti ad indennizzi dell'esercizio € 265.287,47
 - riferiti ad anni precedenti € 4.982.181,24

Gli interessi attivi accertati nel corso del 2009 sono composti come segue:

| Interessi Attivi 2009 | 2009 |
|--------------------------------------|-------------------|
| Interessi su anticipazioni personale | 3.021,18 |
| Interessi C/C presso banche | 119.668,83 |
| Interessi su rateizzazioni concesse | 461.156,37 |
| Interessi su indennizzi | 95.207,10 |
| Totale | 679.053,48 |

VISTO, E' COPIA CONFORME ALL'ORIGINALE

GENOVA,

28 APR. 2010

SEGRETARIA GENERALE
E COMITATO
IL RESPONSABILE

Autorità Portuale di Genova

Relazione illustrativa

Categoria 1.02.03 - Poste correttive e compensative di uscite correnti (€ 967.697,24)

Nella categoria "Poste correttive e compensative" troviamo come unica componente i recuperi e i rimborsi di spese diverse che, aggregati per macrovoci, si ripropongono come segue:

| Poste correttive e compensative | 2009 |
|--|---------------------|
| Personale dipendente | € 79.468,07 |
| Personale distaccato | € 239.584,50 |
| Generali e diverse | € 192.503,68 |
| Riparazione danni | € 73.307,83 |
| Telefoniche | € 126.744,31 |
| Amministrazione edifici patrimoniali | € 178.365,14 |
| Manutenzioni | € 77.723,71 |
| Totali | € 967.697,24 |

Categoria 1.02.04 - Entrate non classificabili in altre voci (1.831.932,76)

L'accertamento di questa categoria d'entrata, che non presenta sensibili scostamenti rispetto all'anno precedente, riguarda:

✓ i proventi derivanti da autorizzazioni € 812.690,03 così suddivisi:

| | | |
|--|----------|-------------------|
| Autorizzazioni articolo 68 | € | 55.928,90 |
| Autorizzazioni ad esercitare il servizio manovre ferroviarie | € | 28.470,37 |
| Autorizzazioni provvisorie | € | 96.312,69 |
| Autorizzazioni ex articolo 16 | € | 262.123,10 |
| Autorizzazioni ex articolo 17 fornitura lavoro portuale temporaneo | € | 2.600,00 |
| Autorizzazioni attività d'impresa ramo industriale | € | 156.550,98 |
| Autorizzazioni suppletive articolo 19 | € | 210.703,99 |
| Totale | € | 812.690,03 |

✓ le entrate varie ed eventuali € 1.019.242,73 così suddivise:

| | | |
|--|----------|---------------------|
| Fax/Internet merci pericolose | € | 18.524,72 |
| Mancato conferimento rifiuti nave | € | 4.095,81 |
| Permessi accesso in porto a utenti e trasporti eccezionali | € | 655.722,00 |
| Affitto sale Palazzo San Giorgio | € | 26.250,00 |
| Compensi e Gettoni | € | 116.684,27 |
| Pulizia specchi acquei | € | 161.878,14 |
| Altre entrate diverse | € | 36.087,79 |
| Totale | € | 1.019.242,73 |



Autorità Portuale di Genova

VISTO, E' COPIA CONFORME ALL'ORIGINALI
GENOVA,

28 APR. 2010

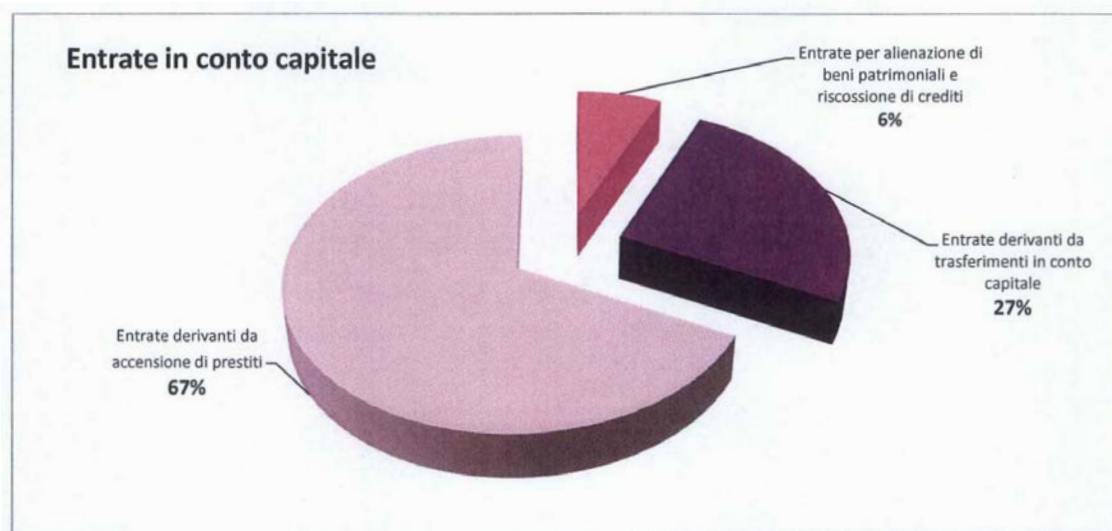
SEGRETERIA GENERALE

IL RESPONSABILE

Relazione illustrativa

Titolo II - Entrate in conto capitale (€ 73.889.044,50)

Le entrate in conto capitale, previste in € 76.390.000,00, al termine dell'esercizio risultano accertate in € 73.889.044,50. Tale importo è costituito dalla sommatoria delle Unità Previsionali di Base "Entrate per alienazione di beni patrimoniali e riscossione di crediti" (€ 4.911.151,06), "Entrate derivanti da trasferimenti in conto capitale" (€ 18.922.730,69) ed "Entrate derivanti da accensione di prestiti" (€ 50.055.162,75).

**Unità previsionale di base – Entrate per alienazione di beni patrimoniali e riscossioni di crediti**

In questa UPB d'entrata sono comprese le seguenti categorie:

Categoria 2.01.01 - Alienazione di immobili e diritti reali (€ 4.522.072,00)

Riferito all'accertamento derivante dall'esercizio di opzione di vendita, di cui alla delibera del Comitato Portuale del 23 ottobre 2009, dell'area ex Colisa di Genova Campi.



Autorità Portuale di Genova

VISTO. E' COPIA CONFORME ALL' ORIGINALE
GENOVA, 28 APR. 2010SEGRETARIA GENERALE
E COMITATO
IL RESPONSABILE

Relazione illustrativa

*Categoria 2.01.04 - Riscossione di crediti (€ 123.763,06)*

Rappresentato dal T.F.R. maturato al 31 dicembre 1993, pagato agli aventi diritto nel corso dell'esercizio, a carico del Ministero delle Infrastrutture e dei Trasporti in base alle disposizioni della legge n. 84/94 per € 101.709,61 e dal recupero del T.F.R. maturato da personale distaccato presso altre società per € 17.607,45 e da altri crediti per il restante ammontare.

Unità previsionale di base – Entrate derivanti da trasferimenti in conto capitale

Rientrano nell'UPB in oggetto le seguenti categorie:

Categoria 2.02.01 – Trasferimenti dallo Stato (€ 2.940.000,00)

Costituito dalla quinta delle tredici annualità del contributo derivante dall'applicazione dell'art. 53 della legge 28 dicembre 2001, n. 448 "Disposizioni concernenti lo stabilimento Ilva di Genova Cornigliano" stabilito dall'art. 6 ter della legge 31 marzo 2005 n. 43;

Categoria 2.02.02 - Trasferimenti dalla Regione (€ 13.685.038,69)

L'accertamento della categoria è così costituito:

- ✓ € 164.411,04 relativi all'accertamento di quota parte (40%) del contributo regionale stabilito in complessivi € 411.027,60 spettante all'Autorità Portuale di Genova in base alla rideterminazione della Convenzione denominata "Pianificazione Operativa del Waterfront di Genova – Fase II";
- ✓ € 13.520.627,65 relativi all'accertamento del contributo della Regione Liguria per la realizzazione dell'intervento "Fornitura di energia elettrica alle navi in banchina – Prima fase delle riparazioni navali".

Categoria 2.02.04 - Trasferimenti da altri Enti del settore Pubblico (€ 2.297.692,00)

Riferito al contributo della Comunità Europea rivolto alla realizzazione di un sistema integrato di trasporti tra il porto di Genova ed il suo hinterland nell'ambito del programma annuale TEN-T 2007.



Autorità Portuale di Genova

VISTO, E' COPIA CONFORME ALL'ORIGINALE
GENOVA, 28 APR. 2010SEGRETARIA GENERALE
E SOSTITUTO
IL RESPONSABILE

Relazione illustrativa

Unità previsionale di base – Entrate derivanti da accensioni di prestiti

Rientrano nell' Unità Previsionale di Base in oggetto le seguenti categorie:

Categoria 2.03.01 – Assunzione di mutui (€ 49.446.173,82)

L'importo riguarda l'acquisizione della provvista finanziaria per un importo complessivo di € 49.446.173,82 ai fini della realizzazione degli interventi contemplati nel Programma Triennale delle Opere 2009-2011 di seguito esposte:

| | | |
|--|----------|----------------------|
| Riqualificazione compendio da Calata Bengasi a Calata I. Inglese | € | 18.336.780,06 |
| Viabilità di collegamento da Piazzale San Benigno a Calata Bettolo | € | 8.800.000,00 |
| Adeguamento infrastrutturale delle pavimentazioni su Ponte Libia | € | 1.800.000,00 |
| Completamento del Capannone modulare nelle Aree di Levante - opere complementari | € | 5.700.000,00 |
| Opere di difesa costiera nell'ambito di Pegli | € | 1.400.000,00 |
| Adeguamento Tecnico Funzionale Ponte dei Mille | € | 9.027.558,99 |
| Dragaggio bacino di Sampierdarena | € | 4.381.834,77 |
| TOTALE | € | 49.446.173,82 |

Categoria 2.03.02 - Assunzione di altri debiti finanziari (€ 608.988,93)

La categoria riguarda esclusivamente depositi rilasciati a garanzia degli obblighi connessi all'utilizzo delle aree demaniali date in concessione aventi natura di sola garanzia e con contestualità dell'entrata e della riscossione.



Autorità Portuale di Genova

VISTO, E' COPIA CONFORME ALL'ORIGINALE

GENOVA,

28 APR. 2010

SEGRETARIA GENERALE

IL COMITATO

IL RESPONSABILE

Relazione illustrativa

**Titolo III - Partite di giro**

Le partite di giro sono movimenti finanziari che non incidono in alcun modo nell'attività economica dell'Ente, poiché registrano operazioni effettuate per conto terzi e quindi nel Bilancio di competenza devono riportare, in virtù della loro natura, il pareggio tra le entrate (accertamenti) e le uscite (impegni di competenza). Nel 2009 l'ammontare delle partite di giro a consuntivo è risultato pari a € 21.987.556,09 somma registrata al Titolo III dell'entrata e al Titolo III dell'uscita.

Unità previsionale di base – Entrate per partite di giro

Categoria 3.01.01 - Entrate aventi la natura di partite di giro (€ 21.987.556,09)

Gli accertamenti della categoria sono riferiti a:

| | | |
|---|----------|----------------------|
| Ritenute erariali | € | 4.004.503,59 |
| Ritenute previdenziali ed assistenziali | € | 1.309.828,62 |
| Ritenute diverse | € | 183.493,13 |
| I.V.A. | € | 537.997,35 |
| Anticipazioni dell'Ente al personale | € | 54.127,44 |
| Fondo Incentivo alla Progettazione | € | 683.094,63 |
| Fondo Accordi Bonari | € | 1.957.798,64 |
| Somme pagate per conto di terzi | € | 2.183.539,64 |
| Partite in sospeso | € | 11.073.173,05 |
| Totale | € | 21.987.556,09 |



Autorità Portuale di Genova

VISTO. E' COPIA CONFORME ALL'ORIGINALE
GENOVA,

28 APR. 2010

SEGRETARIO GENERALE
IL RESPONSABILE

Relazione illustrativa

USCITA

La gestione delle uscite nel rendiconto finanziario viene esaminata sotto l'aspetto dell'impegno e del pagamento. L'impegno contabile va inteso come l'obbligo dell'Amministrazione a vincolare una parte dello stanziamento di bilancio alle finalità derivanti dalle obbligazioni che scadono entro l'esercizio finanziario e che sono assunte in base a leggi, sentenze, contratti e altri titoli.

Dagli indici riportati nelle tabelle che seguono è possibile ricavare una visione di sintesi dei dati afferenti la gestione 2009 ed effettuare valutazioni che attengono alla gestione di cassa, all'entità degli impegni e al grado di formazione dei residui passivi.

Il Bilancio di previsione per l'anno 2009, approvato dal Comitato Portuale con delibera 100/6 del 7 novembre 2008, ha autorizzato uno stanziamento iniziale delle uscite, comprensivo delle partite di giro, pari a € 181.300.700,00, che per effetto delle variazioni di bilancio intervenute in corso d'anno si sono attestate a € 171.693.200,00. Il grado di realizzazione delle previsioni (accertamenti/previsioni assestate) risulta essere dell' 88,6% pari ad un totale impegnato di € 152.245.522,29 di cui si dà di seguito dettaglio:

| DESCRIZIONE | IMPORTO 2009 | IMPORTO 2008 | Scostamento 2009-2008 | % di Scostamento |
|--|-----------------------|----------------------|-----------------------|------------------|
| Spese di funzionamento | 21.093.299,22 | 19.723.747,59 | 1.369.551,63 | 6,94% |
| Interventi diversi | 7.683.257,71 | 8.833.194,58 | - 1.149.936,87 | -13,02% |
| Oneri comuni di parte corrente | 1.909.042,74 | 1.715.710,09 | 193.332,65 | 11,27% |
| Totali uscite correnti (Titolo I) | 30.685.599,67 | 30.272.652,26 | 412.947,41 | 1,36% |
| Investimenti | 95.658.465,52 | 16.247.097,00 | 79.411.368,52 | 488,77% |
| Oneri comuni in conto capitale | 3.913.901,01 | 2.223.303,70 | 1.690.597,31 | 76,04% |
| Totale uscite in conto capitale (Titolo II) | 99.572.366,53 | 18.470.400,70 | 81.101.965,83 | 439,09% |
| Uscite per partite di giro (Titolo III) | 21.987.556,09 | 17.847.565,66 | 4.139.990,43 | 23,20% |
| Totali | 152.245.522,29 | 66.590.618,62 | 85.654.903,67 | 129% |

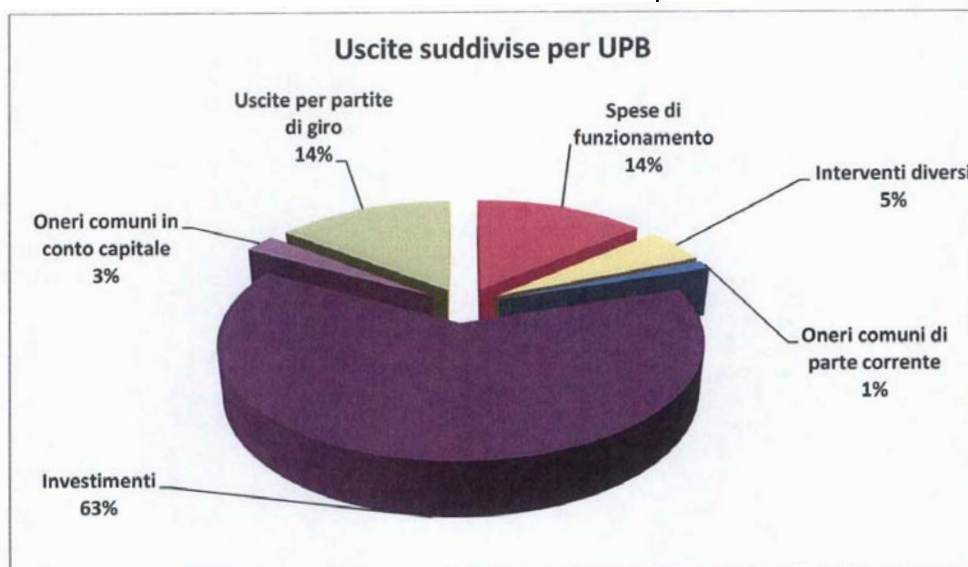
Nell'ambito degli impegni, si rileva, rispetto all'esercizio finanziario 2008, una sostanziale invarianza delle uscite correnti (Titolo I) e un significativo incremento delle uscite in conto capitale (Titolo II) dovuto alla molteplicità delle opere avviate nell'esercizio corrente. La suddivisione per Unità previsionali di Base, della totalità della spesa risulta essere:

VISTO, E' COPIA CONFORME ALL'ORIGINALE
GENOVA, 28 APR. 2010

Autorità Portuale di Genova

SEGRETARIA GENERALE
IL COMITATO
IL RESPONSABILE

Relazione illustrativa

**Titolo I Uscite correnti (€ 30.685.599,67)**

Le uscite correnti previste in € 34.233.200,00 risultano, al termine dell'esercizio, impegnate complessivamente per € 30.685.599,67 e riguardano: "Spese di funzionamento", "Spese per interventi diversi" ed "Oneri comuni di parte corrente".

Unità previsionale di base – Spese di funzionamento

Gli impegni di complessivi € 21.093.299,22 riguardano:

| | 2009 | 2008 |
|---|----------------------|----------------------|
| Uscite per gli organi dell'ente | 393.865,63 | 319.904,67 |
| Oneri per il personale in attività di servizio | 17.231.511,45 | 16.062.199,01 |
| Uscite per l'acquisto di beni di consumo e di servizi | 3.467.922,14 | 3.341.643,91 |
| Totali | 21.093.299,22 | 19.723.747,59 |

VISTO, E' COPIA CON FIDUCIA ALL'ORIGINALE
GENOVA, 28 APR. 2010

SEGRETARIO GENERALE
E COMITATO
IL RESPONSABILE



Autorità Portuale di Genova

Relazione illustrativa

Categoria 1.01.01 - Uscite per gli organi dell'Ente (€ 393.865,63)

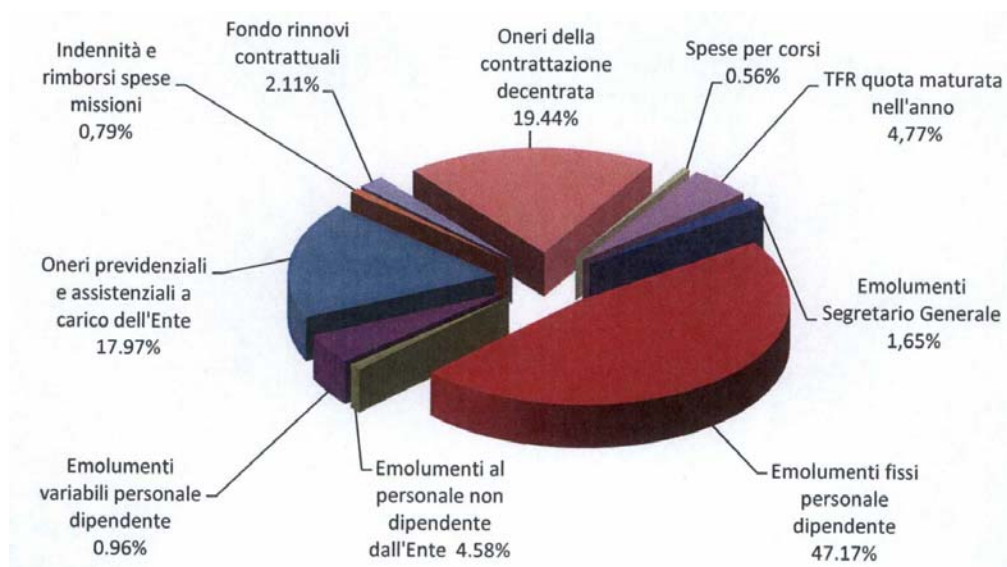
| Uscite per organi dell'Ente | 2009 | 2008 | Scostamento | % di scostamento |
|--|-------------------|-------------------|------------------|------------------|
| Indennità e rimborsi agli organi dell'Amministrazione e di controllo | 35.156,00 | 25.000,00 | 10.156,00 | 40,62% |
| Emolumenti indennità missioni del Presidente | 264.971,62 | 238.319,19 | 26.652,43 | 11,18% |
| Emolumenti e rimborsi Revisori | 93.738,01 | 56.585,48 | 37.152,53 | 65,66% |
| Totali | 393.865,63 | 319.904,67 | 73.960,96 | 23,12% |

Categoria 1.01.02 - Oneri per il personale in attività di servizio (€ 17.231.511,45)

Gli oneri del personale risultano così classificati :

| ONERI PER IL PERSONALE | 2009 | 2008 |
|--|----------------------|----------------------|
| Emolumenti Segretario Generale** | 284.390,20 | 203.307,68 |
| Emolumenti fissi personale dipendente | 8.128.199,90 | 8.123.279,28 |
| Emolumenti variabili personale dipendente | 165.928,91 | 138.829,44 |
| Emolumenti al personale non dipendente dall'Ente | 788.879,17 | 166.033,07 |
| Oneri previdenziali e assistenziali a carico dell'Ente | 3.095.897,11 | 3.105.580,12 |
| Indennità e rimborsi spese missioni | 135.736,74 | 145.876,71 |
| Fondo rinnovi contrattuali | 364.252,23 | 137.844,82 |
| Oneri della contrattazione decentrata | 3.349.906,05 | 3.196.935,09 |
| Spese per corsi | 96.044,96 | 46.478,81 |
| TFR quota maturata nell'anno | 822.276,18 | 798.033,99 |
| Totali | 17.231.511,45 | 16.062.199,01 |

** Per quanto concerne il 2008 l'importo corrisposto è relativo al periodo successivo alla nomina avvenuta il 28 aprile 2008





Autorità Portuale di Genova

VISTO. E' COPIA CONFORME ALL'ORIGINALE
GENOVA,

28 APR. 2010

SEGRETARIA GENERALE
COMITATO
IL RESPONSABILE

Relazione illustrativa



Per quanto riguarda gli oneri per il personale la gestione finanziaria 2009 evidenzia un incremento dei valori rispetto all'esercizio precedente. Infatti, le voci riferite agli oneri per la contrattazione decentrata, fondo rinnovi contrattuali ed emolumenti per il personale non dipendente, determinano complessivamente un incremento di circa un milione di euro.

Come si evince dalla tabella sopra riportata, i dati complessivi evidenziano un incremento delle risorse impegnate di circa il 7%, dovuto prevalentemente all'utilizzo di personale somministrato (la cui materia è disciplinata dal D.Lgs. 276/2003) con professionalità di profilo tecnico, giuridico ed economico, in coerenza con quanto approvato dalla delibera del Comitato Portuale del 30 dicembre 2008.

Quanto sopra al fine di affrontare la fase emergenziale che peraltro ancora oggi non è superata e dovrà essere oggetto di valutazione in occasione della revisione del modello organizzativo.

L'aumento percentuale è imputabile, inoltre, alle quote di competenza del rinnovo contrattuale del CCNL e al maggior onere derivante dal rinnovo della contrattazione di secondo livello.

I valori indicati comprendono altresì gli oneri per il personale posto in posizione di distacco, i cui costi sono riportati a carico dei soggetti destinatari, così come indicato tra i recuperi di spesa delle partite in entrata.

Per quanto attiene il contenzioso lavoro, il 2009 conferma la progressiva e costante riduzione degli oneri impegnati a tale titolo, in considerazione di una sempre maggiore attenzione verso gli aspetti di carattere normativo ed organizzativo.

In ordine agli aspetti organizzativi, nel corso del 2009, così come già previsto nella relazione dell'anno precedente, sono stati attivati 15 nuovi contratti di lavoro somministrato e 2 collaborazioni a progetto. Si è proceduto altresì a dare maggiore flessibilità all'organizzazione del lavoro mediante l'affidamento della responsabilità di ufficio a tre risorse, risolvendo altrettante posizioni ad interim.

Parallelamente si è proceduto all'incentivazione alle dimissioni che ha comportato, al momento, dodici cessazioni tutte distribuite nel secondo semestre del 2009.



Autorità Portuale di Genova

VISTO, E' COPIA CONFORME ALL' ORIGINALE
GENOVA, 28 APR. 2010SEGRETARIO GENERALE
IL COMPAGNO
IL RESPONSABILE

Relazione illustrativa

Si riporta nel seguito una evidenza, per categorie, dell'evoluzione dell'organico rispetto all'esercizio precedente.

| Categoria | Organico 31/12/2008 * | Organico 31/12/2009 * |
|---------------|-------------------------|-------------------------|
| DIRIGENTI | 14 | 14 |
| QUADRI | 62 | 59 |
| IMPIEGATI | 124 | 121 |
| OPERAI | 31 | 27 |
| Totale | 231 | 221 |
| | di cui 9 contratti a TD | di cui 8 contratti a TD |

* comprensivo del Segretario Generale

I contratti di somministrazione lavoro al 31 dicembre 09 sono 21.

Per quanto riguarda la formazione, i dati relativi all'anno 2009 fanno registrare, oltre ad un incremento complessivo di spesa del 9,70%, un aumento del numero di corsi attivati (+5%), delle iscrizioni effettuate (+14%), degli uffici coinvolti (+2%), dei dipendenti formati (+20%) e delle ore di formazione erogate (+28%). La spesa sostenuta nel 2009 a fronte della formazione complessivamente svolta è stata pari a € 96.044,96.

Per dare evidenza dell'importanza che la "leva formazione" riveste nella valorizzazione delle risorse umane, nella tabella che segue si raffrontano i numeri relativi ai corsi effettuati nel 2009 rispetto a quelli del 2008.

| ANNO | N. CORSI EFFETTUATI | N. UFFICI COINVOLTI | N. DIPENDENTI COINVOLTI | N. DIPENDENTI ISCRITTI | ORE DI FORMAZIONE |
|-------------|------------------------|------------------------|-------------------------------|------------------------------|----------------------|
| 2008 | 59 | 43 | 83 | 162 | 2.258 |
| 2009 | 62 | 44 | 100 | 184 | 2.883 |

In merito alla caratteristica dei corsi effettuati, il principale sforzo sostenuto nel 2009 è stato quello di privilegiare, laddove possibile, un tipo di formazione *in house*. Ciò in ragione del fatto che questo tipo di soluzione ha dato ottimi risultati non solo in termini di rapporto dei costi sostenuti rispetto al numero



Autorità Portuale di Genova

VISTO, E' COPIA CONFORME ALL' ORIGINALE
GENOVA,

28 APR. 2010

SEGRETARIA GENERALE
UNITA' DI
IL RESPONSABILE

Relazione illustrativa

di persone e di ore erogate, ma soprattutto in termini di qualità della prestazione formativa che così viene calibrata alle esigenze segnalate dagli uffici.

Categoria 1.01.03 - Uscite per l'acquisto di beni di consumo e prestazioni di servizi (€3.467.922,14)

Gli impegni della categoria presentano un incremento percentuale di circa il 4% rispetto all'esercizio precedente (€ 3.341.643,91) e riguardano le seguenti tipologie di spesa:

| | | |
|---|------------|---------------------|
| Prestazioni di terzi per manutenzioni di cui: | - | 519.005,81 |
| manutenzioni hardware, software | 427.739,32 | - |
| manutenzione automezzi | 27.119,32 | - |
| manutenzioni diverse | 64.147,17 | - |
| Manutenzione ordinaria degli immobili utilizzati | - | 8.109,60 |
| Acquisto materiale di consumo | - | 225.660,60 |
| Utenze uffici Autorità Portuale | - | 200.184,56 |
| Materiale di economato | - | 74.130,88 |
| Vestiario | - | 16.562,46 |
| Spese di rappresentanza | - | 9.460,45 |
| Spese postali e telefoniche | - | 209.224,77 |
| Spese per consulenze, studi ed altre analoghe prestazioni professionali di cui: | - | 133.933,60 |
| tecniche | 7.488,00 | - |
| amministrative, fiscali | 19.968,00 | - |
| altre consulenze | 106.477,60 | - |
| Locazioni passive | - | 379.922,17 |
| Spese di pubblicità | - | 6.401,35 |
| Servizi ed attività strumentali | - | 430.430,40 |
| Spese legali, giudiziarie e varie di cui: | - | 183.621,44 |
| spese di soccombenza e CTU | 19.253,52 | - |
| vertenze legali | 164.367,92 | - |
| Premi di assicurazione | - | 85.820,21 |
| Spese per pulizie uffici | - | 317.251,08 |
| Spese per vigilanza | - | 144.209,00 |
| Spese diverse | - | 523.993,76 |
| Totale | | 3.467.922,14 |



Autorità Portuale di Genova

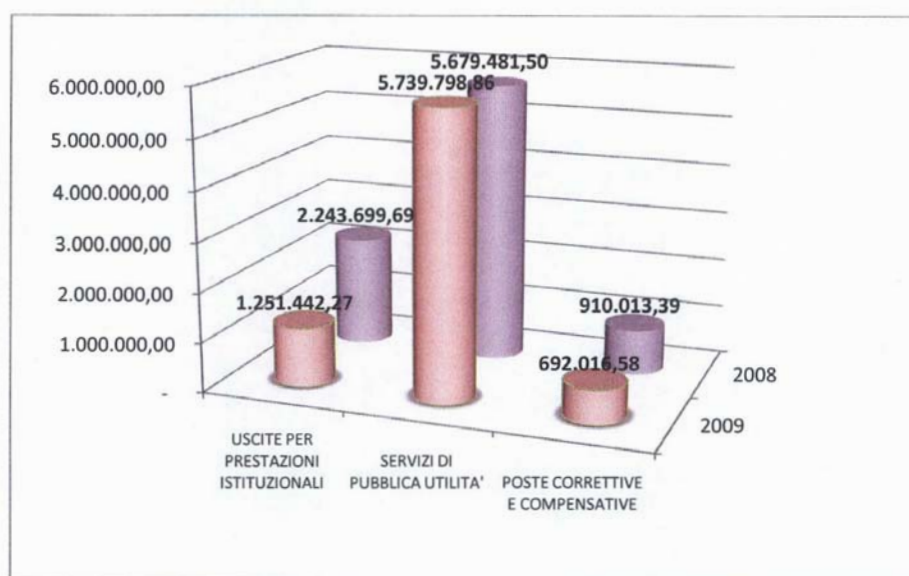
VISTO. E' COPIA CONFORME ALL'ORIGINALE
GENOVA, 28 APR. 2010SEGRETARIA GENERALE
S. CANTATA
IL RESPONSABILE

Relazione illustrativa

Unità previsionale di base - Interventi diversi

Gli impegni di complessivi € 7.683.257,71 riguardano le seguenti categorie:

| CATEGORIE | 2009 | 2008 | Scostamento | % di scostamento |
|--------------------------------------|---------------------|---------------------|----------------------|------------------|
| Uscite per prestazioni istituzionali | 1.251.442,27 | 2.243.699,69 | -992.257,42 | -44% |
| Servizi di pubblica utilità | 5.739.798,86 | 5.679.481,50 | 60.317,36 | 1% |
| Poste correttive e compensative | 692.016,58 | 910.013,39 | -217.996,81 | -24% |
| Totali | 7.683.257,71 | 8.833.194,58 | -1.149.936,87 | -13% |

**Categoria 1.02.01 - Uscite per prestazioni istituzionali (€ 1.251.442,27)**

| | | |
|---|------------|---------------------|
| Contributi aventi attinenza allo sviluppo attività portuale | - | 151.062,00 |
| Oneri di gestione dei servizi portuali | - | 198.447,93 |
| Manutenzione e riparazione delle parti comuni di cui: | - | 211.380,75 |
| riparazioni danni | 71.641,29 | - |
| manutenzioni impianti ferroviari | 139.739,46 | - |
| Spese promozionali e propaganda | - | 525.201,09 |
| Assicurazioni parti comuni | - | 165.350,50 |
| Totale | | 1.251.442,27 |



Autorità Portuale di Genova

VISTO E' COPIA CONFORME ALL'ORIGINALE
GENOVA,

28 APR. 2010

SEGRETARIA GENERALE
IL RESPONSABILE

Relazione illustrativa

La categoria, se confrontata con l'esercizio precedente, registra un notevole decremento a seguito dell'azzeramento delle spese relative al "Protocollo d'Intesa per il potenziamento del sistema di sicurezza del lavoro in ambito portuale" (€ 861.460,74) non più a carico del bilancio dell'Ente.

Categoria 1.02.02 - Servizi di pubblica utilità (€ 5.739.798,86)

Tale categoria, che si presenta in linea con i valori dell'esercizio precedente (€ 5.679.481,50), risulta così costituita:

| | | |
|--|--------------|---------------------|
| Spese per utenze aree comuni: | - | 318.817,27 |
| - consumi di energia elettrica | 301.008,29 | - |
| - consumo acqua e gas | 17.808,98 | - |
| Spese per servizi di telefonia e rete dati | - | 127.399,34 |
| Spese per pulizia e bonifica aree portuali | - | 3.695.316,17 |
| - pulizia specchio acqueo | 1.395.871,84 | - |
| - bonifiche straordinarie | 709.013,65 | - |
| - spazzamento aree comuni | 1.590.430,68 | - |
| Spese servizi di vigilanza e security ** | - | 1.598.266,08 |
| Totale | | 5.739.798,86 |

**Finanziate dall'addizionale sulla security capitolo E1.1150.

Categoria 1.02.03 - Poste correttive e compensative d'entrata (€ 692.016,58)

La categoria in oggetto riguarda principalmente:

- ❖ le note di credito a rimborso di canoni demaniali per € 286.808,15, in linea con i valori dell'esercizio precedente
- ❖ le spese per il realizzo delle entrate di € 404.612,47 afferenti:
 - l'aggio sulla sovrattassa merci imbarcate e sbarcate per € 174.366,61 prevista dalla convenzione stipulata tra l'Ente e l'Agenzia delle Dogane in data 23/12/2003;
 - le spese relative alla gestione dei beni patrimoniali pari ad € 230.245,86.



Autorità Portuale di Genova

VISTO. E' COPIA CONFORME ALL'ORIGINALE
GENOVA,

28 APR. 2010

SEGRETARIA GENERALE
E COMITATO

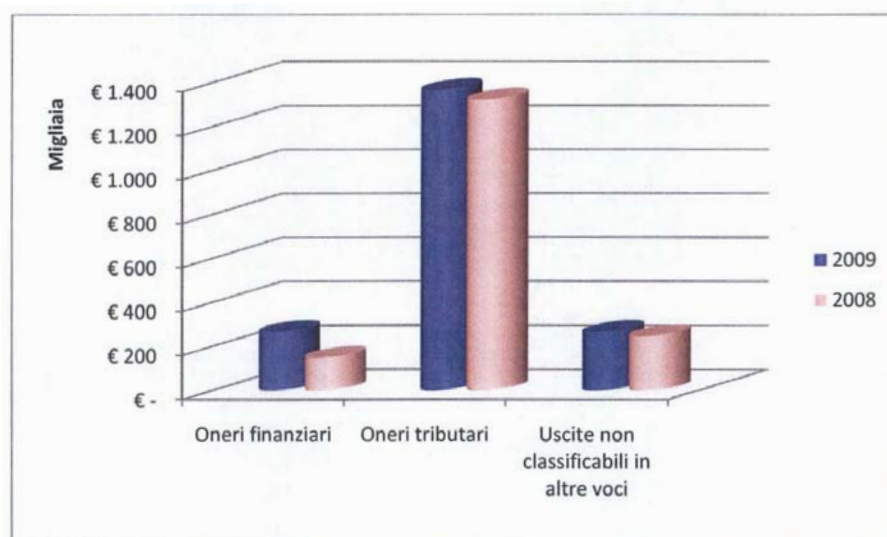
IL RESPONSABILE

Relazione illustrativa

Unità previsionale di base – Oneri comuni di parte corrente

In questa Unità previsionale di Base di uscita sono comprese le seguenti categorie:

| | 2009 | 2008 | Scostamento | % di scostamento |
|---|---------------------|---------------------|-------------------|------------------|
| Oneri finanziari | 278.304,05 | 148.131,87 | 130.172,18 | 87,88% |
| Oneri tributari | 1.365.627,55 | 1.321.326,88 | 44.300,67 | 3,35% |
| Uscite non classificabili in altre voci | 265.111,14 | 246.251,34 | 18.859,80 | 7,66% |
| Totali | 1.909.042,74 | 1.715.710,09 | 193.332,65 | 11,27% |

**Categoria 1.03.01 - Oneri finanziari (€ 278.304,05)**

La spesa dell'esercizio 2009 risulta incrementata rispetto all'esercizio precedente ed è così costituita:

| | 2009 | 2008 |
|---|-------------------|-------------------|
| Interessi passivi su mutui | 64.748,66 | - |
| Commissioni e spese bancarie | 1.620,04 | 5.560,10 |
| Interessi passivi per ritardato pagamento | 211.935,35 | 142.571,77 |
| TOTALE | 278.304,05 | 148.131,87 |

L'incremento rispetto all'esercizio precedente, è dovuto sia all'aumento degli interessi passivi per ritardato pagamento conseguenti a tardivi trasferimenti da parte dello Stato, che agli interessi passivi sui nuovi mutui a carico dell'Ente.



Autorità Portuale di Genova

VISTO, E' COPIA CONFORME ALL' ORIGINALE
GENOVA, 28 APR. 2010SEGRETARIA GENERALE
E CONTABILE
IL RESPONSABILE

Relazione illustrativa

*Categoria 1.03.02 - Oneri tributari (€ 1.365.627,55)*

La categoria è dettagliata come segue:

| | |
|--|---------------------|
| Oneri tributari | 56.648,19 |
| Irap 2009 | 1.063.505,38 |
| ICI 2009 su edifici ed aree patrimoniali | 187.109,00 |
| Tassa comunale sui rifiuti | 32.819,18 |
| Imposta sostitutiva sul TFR | 25.545,80 |
| Totale | 1.365.627,55 |

Categoria 1.03.03 - Uscite non classificabili in altre voci (€ 265.111,14)

L'impegno di spesa complessivo, in linea con l'esercizio precedente, è pari ad € 265.111,14 ed è costituito principalmente da:

- ❖ spese per liti, arbitraggi e risarcimenti che ammontano a € 226.995,45;
- ❖ oneri vari e straordinari pari ad € 38.077,69 riguardanti il versamento previsto dall'art. 61 comma 17 della legge 133/2008 e dalle successive circolari n. 36 e 10 del MEF come di seguito specificato:
 - € 19.300,33 relativi alla riduzione delle spese per organismi collegiali;
 - € 18.777,36 relativi a riduzioni delle spese relative a relazioni pubbliche, convegni, mostre, pubblicità, rappresentanza.



Autorità Portuale di Genova

VISTO, E' COPIA CONFORME ALL' ORIGINALE
GENOVA,28 APR. 2010
SEGRETARIA GENERALE
E SOTTOSCRITTO
IL RESPONSABILE

Relazione illustrativa

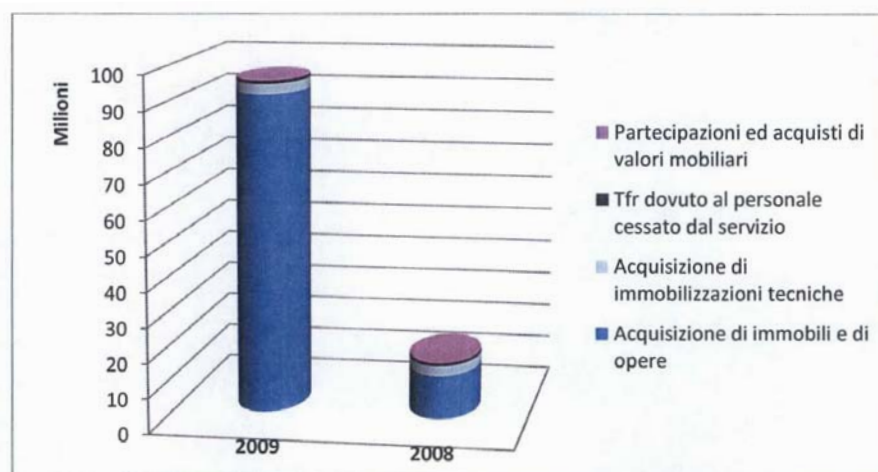
Titolo II Uscite in conto capitale (€ 99.572.366,53)

Le uscite in conto capitale previste in € 109.430.000,00 risultano, al termine dell'esercizio, impegnate complessivamente per € 99.572.366,53 e costituite dalle Unità Previsionali di Base "Investimenti" ed "Oneri comuni in conto capitale".

Unità previsionale di base – Investimenti

La suddivisione per categoria degli investimenti, i cui impegni ammontano a € 95.658.465,52, viene rappresentata numericamente e graficamente di seguito:

| Categorie | 2009 | 2008 | Scostamento |
|--|----------------------|----------------------|----------------------|
| Acquisizione di immobili e di opere | 91.805.565,63 | 12.470.555,23 | 79.335.010,40 |
| Acquisizione di immobilizzazioni tecniche | 2.938.167,19 | 2.911.364,24 | 26.802,95 |
| Partecipazioni ed acquisti di valori mobiliari | - | 4.453,00 | - 4.453,00 |
| Tfr dovuto al personale cessato dal servizio | 914.732,70 | 860.724,53 | 54.008,17 |
| Totali | 95.658.465,52 | 16.247.097,00 | 79.411.368,52 |



Ponendo a confronto il biennio 2009-2008 si evidenzia tra i valori iscritti in bilancio un forte incremento degli investimenti dovuto alla molteplicità di opere portuali avviate nell'esercizio corrente.

Categoria 2.01.01 - Acquisizione di immobili e di opere (€ 91.805.565,63)

Gli impegni assunti nel 2009 suddivisi per capitoli di spesa e tipologia d'intervento risultano:



Autorità Portuale di Genova

VISTO, E' COPIA CONFORME ALL' ORIGINALE
GENOVA,

28 APR. 2010

SEGRETARIA GENERALE

E' COMMITTA
IL RESPONSABILE

Relazione illustrativa

Capitolo U1.5110 - Opere e fabbricati

| Progetto | Intervento | Impegnato |
|----------|--|----------------------|
| P.2358 | CONSOLIDAMENTO BANCHINE PONTE ETIOPIA CON APPROFONDIMENTO DEI FONDALI ED ADEGUAMENTO FUNZIONALE DELLO SPORGENTE. | 337.163,10 |
| P.2360 | ALLARGAMENTO DELL'IMBOCCATURA DI LEVANTE DI LEVANTE DEL PORTO - TAGLIO DEL DENTE DELLA DIGA DUCA DI GALLIERA | 1.176.590,20 |
| P.2399 | RISTRUTTURAZIONE DEL SISTEMA DELLA VIABILITA' E DELLA SOSTA DEL SETTORE CROCIERE | 914.096,73 |
| P.2421 | AMPLIAMENTO MAGAZZINO CENTRO SMISTAMENTO MERCI | 220.282,50 |
| P.2460 | RECUPERO FUNZIONALE DI CALATA OLII MINERALI E AMPLIAMENTO DI CALATA BETTOLO | 22.760.000,00 |
| P.2460 | LOTTO B - VIABILITA' DI COLLEGAMENTO DAL PIAZZALE S.BENIGNO A CALATA BETTOLO | 10.000.000,00 |
| P.2700 | LAVORI DI COMPLETAMENTO DELLA BANCHINA NORD DELLA DARSENA TECNICA - | 500.000,00 |
| P.2746 | REALIZZAZIONE NUOVE STRUTTURE SPORTIVE NELL'AREA COSTIERA DI GENOVA-MULTEDO | 800.000,00 |
| P.2757 | LOTTO 1- RIPRISTINO DELLE PAVIMENTAZIONI SU PONTE LIBIA | 267.500,00 |
| P.2757 | LOTTO 2 ADEGUAMENTO INFRASTRUTTURALE DELLE PAVIMENTAZIONI SU PONTE LIBIA | 1.800.000,00 |
| P.2786 | AMPLIAMENTO DI PONTE DEI MILLE | 10.060.000,00 |
| P.2793 | DEMOLIZIONE DEL TRATTO DI MURO PARAONDE DELLA BANCHINA OVEST DELLA DARSENA NAUTICA | 265.354,40 |
| P.2811 | RIQUALIFICAZIONE COMPENDIO DA CALATA BENGASI A CALATA INGLESE | 18.336.780,06 |
| P.2814 | NUOVO CAPANNONE MODULARE NELLE AREE DI LEVANTE - IMPIANTI TECNOLOGICI STRETTAMENTE NECESSARI ALLA FUNZIONALITA' DELLE SINGOLE UNITA' INSEDIATIVE | 5.700.000,00 |
| PV207 | OPERE DI DIFESA LITORALE DI PEGLI | 1.400.000,00 |
| | FONDO ACCORDI BONARI 2009 | 1.697.798,64 |
| | TOTALE | 76.235.565,63 |

Capitolo U1.5114 - Opere e fabbricati (Finanziamenti statali)

| Progetto | Intervento | Impegnato |
|----------|---|---------------------|
| P.2460 | RECUPERO FUNZIONALE DI CALATA OLII MINERALI E AMPLIAMENTO DI CALATA BETTOLO | 2.940.000,00 |
| P.2786 | AMPLIAMENTO DI PONTE DEI MILLE | 2.940.000,00 |
| | Totale | 5.880.000,00 |

Capitolo U1.5120 – Manutenzioni straordinarie

| Progetto | Intervento | Impegnato |
|----------|--|------------|
| P.2653 | LAVORI DI MANUTENZIONE E DI PRONTO INTERVENTO AGLI IMPIANTI ELETTRICI E TELEFONICI | 300.000,00 |
| P.2659 | LAVORI DI PRONTO INTERVENTO AGLI ARREDI, INFRASTRUTTURE ED IMPIANTI | 291.542,23 |
| P.2680 | MANUTENZIONE, PRONTO INTERVENTO E AGGIORNAMENTO DEGLI IMPIANTI TERMICI E IDRICI | 302.000,00 |
| P.2706 | LAVORI STRAORDINARI DI MANUTENZIONE E DI PRONTO INTERVENTO ALL'ARMAMENTO FERROVIARIO DEL PORTO | 300.000,00 |

VISTO. E' COPIA CONFORME ALL'ORIGINALE
GENOVA,

28 APR. 2010

SEGRETARIA GENERALE
IL RESPONSABILE



Autorità Portuale di Genova

Relazione illustrativa

| Progetto | Intervento | Impegnato |
|----------|---|--------------|
| P.2707 | SOSTITUZIONE DEI PALI ILLUMINAZIONE PUBBLICA DELLA STRADA ELICOIDALE | 183.600,00 |
| P.2717 | INTERVENTI DI ASSESTAMENTO/ADEGUAMENTO IN AREE PORTUALI E MANUTENZIONE DELLE BOE LUMINOSE, MEDE E FANALI | 300.000,00 |
| P.2728 | AGGIORNAMENTO ANTINCENDIO DELLE INFRASTRUTTURE PORTUALI | 204.000,00 |
| P.2739 | MANUTENZIONE DELLE PAVIMENTAZIONI STRADALI E DEI FABBRICATI | 300.900,00 |
| P.2753 | RENDICONTAZIONE FINALE - SALPAMENTO DI RELITTI SOMMERSI NELLE ADIACENZE DEL MOLO EX FINCANTIERI. | 172.890,00 |
| P.2768 | RIPRISTINO MOLO ARCHETTI A SEGUITO DELLA MAREGGIATA | 26.000,00 |
| P.2769 | UTILIZZO DI TERRE E ROCCE DA SCAVO DEPOSITATE IN UN'AREA DEL PORTO DI VOLTRI PER IL RIEMPIMENTO DI CALATA BETTOLO | 379.500,00 |
| P.2770 | INTERVENTI DI ASSESTAMENTO/ADEGUAMENTO IN AREE PORTUALI E MANUTENZIONE DELLE BOE LUMINOSE, MEDE E BASAMENTI DEI FANALI DEL PORTO | 300.000,00 |
| P.2771 | LAVORI PER RILIEVI, MANUTENZIONI STRUTTURE IMMERSE E FONDALI PRELEVAMENTO DI CAMPIONI DEL FONDALE PORTUALE, SONDAGGI GEOGNOSTICI, SERVIZI FOTOGRAFICI, SCANDAGLI, RILIEVI TOPOGRAFICI E RELATIVE RESTITUZIONI CARTOGRAFICHE | 459.000,00 |
| P.2772 | MANUTENZIONE DEI MURI DI SPONDA E DELLE INFRASTRUTTURE DI BANCHINA DEL PORTO | 300.000,00 |
| P.2777 | INTERVENTO IN PROSSIMITA' DEL TERRAPIENO A GENOVA VOLTRI | 27.725,00 |
| P.2778 | MANUTENZIONE E PRONTO INTERVENTO DELLE AREE TERRITORIALI COMPRESSE TRA PONTE PARODI E LA FOCE DEL POLCEVERA. | 510.000,00 |
| P.2783 | INTERVENTO PER IL CONSOLIDAMENTO STATICO DI ENTRAMBE LE FIANCATE DEL BACINO DI CARENAGGIO N. 4 | 297.594,69 |
| P.2785 | LAVORI DI PRONTO INTERVENTO FINALIZZATI AL RIPRISTINO DI MANUFATTI E FABBRICATI | 565.908,08 |
| P.2791 | INTERVENTI DI MANUTENZIONE PRESSO PALAZZO SAN GIORGIO | 220.500,00 |
| P.2797 | INTERVENTO DI RIPRISTINO INFRASTRUTTURALE A P.TE COLOMBO DI LEVANTE TESTATA | 147.168,66 |
| P.2799 | RIMOZIONE ED AVWIO A SMALTIMENTO DEI RIFIUTI POSTI UBICATI NELL'AREA DI CALATA BETTOLO | 1.058.840,00 |
| P.2800 | INTERVENTO DI RINFORZO BANCHINA T5 DI P.TE ASSERETO NORD | 249.852,83 |
| P.2805 | INTERVENTO DI RIPRISTINO DELLA FUNZIONALITA' DEL PONTILE TRAVEL LIFT DELLA BANCHINA NORD DELLA DARSENA TECNICA | 251.550,36 |
| P.2819 | AMMODERNAMENTO E MESSA IN SICUREZZA DEGLI IMPIANTI TECNOLOGICI NELL'AMBITO DEMANIALE | 358.868,00 |
| P.2820 | AMMODERNAMENTO E MESSA IN SICUREZZA DELLE PAVIMENTAZIONI, DEI PIAZZALI E DEI PIANI VIABILI NELL'AMBITO DEMANIALE | 872.361,00 |
| P.2821 | APPROVAZIONE PROGETTO RELATIVO AMMODERNAMENTO E MESSA IN SICUREZZA DEI CAPANNONI INDUSTRIALI | 159.885,00 |
| P.2822 | AMMODERNAMENTO E MESSA IN SICUREZZA DEI FABBRICATI E ARREDI NELL'AMBITO DEMANIALE | 336.986,31 |



Autorità Portuale di Genova

VISTO. E' COPIA CONFORME ALL'ORIGINALE
GENOVA,

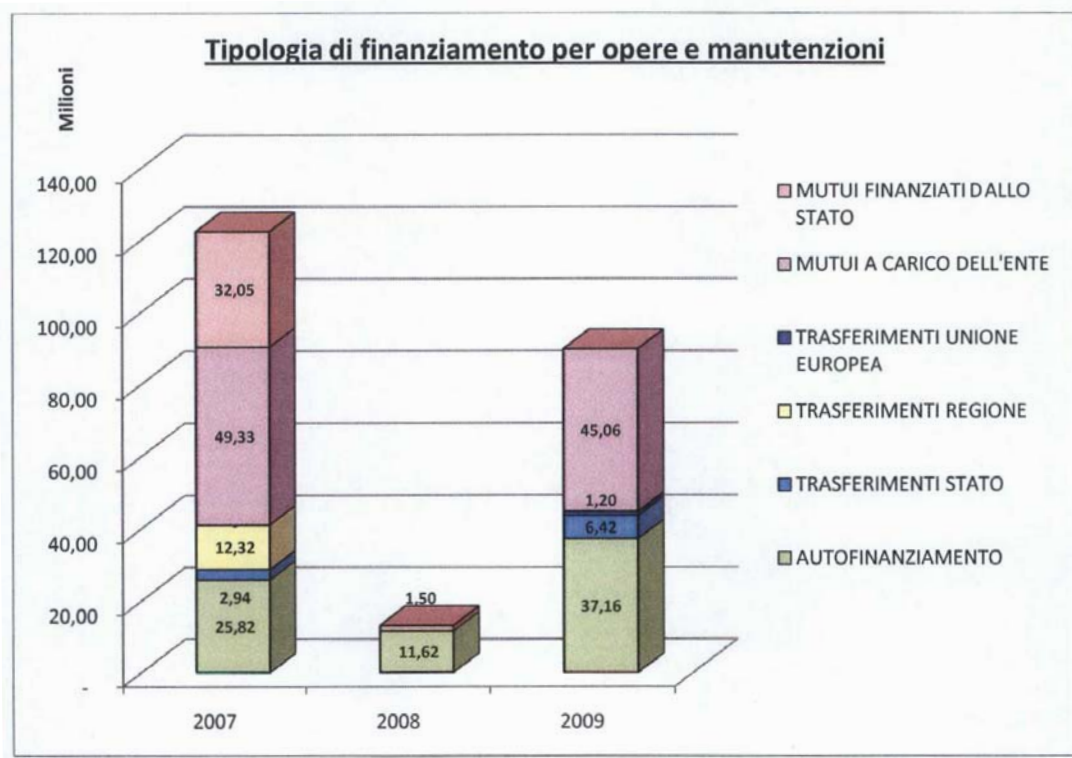
28 APR. 2010

SEGRETARIA GENERALE
IL RESPONSABILE

Relazione illustrativa

| Progetto | Intervento | Impegnato |
|----------|---|---------------------|
| P.2823 | AMMODERNAMENTO E MESSA IN SICUREZZA DEI PIANI BANCHINA NELL'AMBITO DEMANIALE, PROVE, SERVIZI CONSULENZIALI, STUDI DI FATTIBILITA', SCANDAGLI, SONDAGGI GEOGNOSTICI, RILIEVI TOPOGRAFICI, MANUTENZIONE STRUTTURE IMMERSE E FONDALI | 379.927,84 |
| PV212 | ESECUZIONE DEI LAVORI DI SISTEMAZIONE SPONDA NORD TERRAPIENO PORTUALE A GENOVA- VOLTRI (PASSEGGIATA E PISTA CICLABILE) | 173.400,00 |
| | FONDO ACCORDI BONARI 2009 | 260.000,00 |
| | Totale | 9.690.000,00 |

Le tipologie di finanziamento, con cui l'Ente ha portato avanti le proposte di investimento in infrastrutture necessarie per lo sviluppo portuale, hanno subito andamenti mutevoli nel corso dell'ultimo triennio; come si può notare dal grafico sottostante, da una finanza caratterizzata da trasferimenti da parte dello Stato, si è giunti ad una più accentuata autonomia finanziaria dell'Ente stesso.





Autorità Portuale di Genova

VISTO. E' COPIA CONFORME ALL' ORIGINALE
GENOVA,28 APR 2010
SEGRETARIA GENERALE
IL RESPONSABILE

Relazione illustrativa

Categoria 2.01.02 - Acquisizione di immobilizzazioni tecniche (€ 2.938.167,19)

In questa categoria sono compresi:

| | | |
|--|---|--------------|
| ✓ Gli acquisti di attrezzature e macchinari | € | 76.760,27 |
| ✓ Gli acquisti di mobili e macchine da ufficio | € | 101.259,15 |
| ✓ Gli acquisti di beni immateriali | € | 2.760.147,77 |

Nel dettaglio i beni immateriali sono così suddivisi:

| | | |
|---|---|--------------|
| ✓ informatizzazione dei varchi portuali progetto E-Port fase 2009 | € | 1.859.471,99 |
| ✓ progetto Waterfront fase II anno 2009 | € | 317.800,00 |
| ✓ altri beni immateriali | € | 582.875,78 |

Categoria 2.01.05 - TFR dovuto al personale cessato dal servizio (€ 914.732,70)

Il trattamento di fine rapporto pari a complessivi € 914.732,70 riguarda:

| | | |
|---|---|------------|
| ✓ TFR al personale dimissionario | € | 706.324,52 |
| ✓ Anticipazioni TFR al personale a norma della Legge 297/82 | € | 208.408,18 |

Unità previsionale di base – Oneri comuni in conto capitale

Gli oneri comuni in conto capitale, i cui impegni ammontano a € 3.913.901,01, sono così suddivisi:

Categoria 2.02.01 – Rimborso di mutui (€ 3.304.912,08)

Riferiti al pagamento delle rate di mutuo in scadenza il 15.06.2009 e il 15.12.2009.

Categoria 2.02.03 - Estinzione di debiti diversi (€ 608.988,93)

Riferiti agli impegni per depositi di terzi a cauzione, come già indicato alla UBP 2.03 dell'entrata.

VISTO. E' COPIA CONFORME ALL'ORIGINALE

GENOVA,

28 APR. 2010

SEGRETARIA GENERALE

IL RESPONSABILE



Autorità Portuale di Genova

Relazione illustrativa

Titolo III – Partite di giro

Si rinvia al commento della stessa posta del titolo III dell'Entrata.

Unità previsionale di base – Uscite per partite di giro

Categoria 3.01.01 - Uscite aventi la natura di partite di giro (€ 21.987.556,09)

| | | |
|---|----------|----------------------|
| Ritenute erariali | € | 4.004.503,59 |
| Ritenute previdenziali ed assistenziali | € | 1.309.828,62 |
| Ritenute diverse | € | 183.493,13 |
| I.V.A. | € | 537.997,35 |
| Anticipazioni dell'Ente al personale | € | 54.127,44 |
| Fondo Incentivo alla Progettazione | € | 683.094,63 |
| Fondo Accordi Bonari | € | 1.957.798,64 |
| Somme pagate per conto di terzi | € | 2.183.539,64 |
| Partite in sospeso | € | 11.073.173,05 |
| Totale | € | 21.987.556,09 |

Gli impegni pari a € 21.987.557,09 trovano le medesime specifiche della categoria 3.01.01 in entrata.



Autorità Portuale di Genova

VISTO. E' COPIA CONFORME ALL' ORIGINALE
GENOVA,

28 APR. 2010

SEGRETARIA GENERALE
E CONTI
IL RESPONSABILE

Relazione illustrativa

In relazione alle indicazioni per la formazione dei conti consuntivi 2009 fornite dal Ministero delle Infrastrutture e dei Trasporti con nota n. 2939 del 04/03/2010 si riportano di seguito le seguenti tabelle dimostrative:

Verifica del rispetto dei limiti di spesa

| Spese per consulenze (art.1 co.9 L.266/2005 art.61, co.2, let.a), L.133/2008) | |
|--|------------|
| Spesa 2004 | 491.011,16 |
| Limite di spesa 2009 (max 30%) | 147.303,35 |
| Spesa effettuata 2009 | 133.933,60 |

| Spese per relazioni pubbliche, convegni, mostre, pubblicità, rappresentanza (1) (Art.61, co.5, L.133/2008) | |
|---|-----------|
| Spesa 2007 | 37.477,36 |
| Limite di spesa 2009 (max 50%) | 18.738,68 |
| Spesa effettuata 2009 | 15.861,80 |

* Al netto delle spese previste per mostre e convegni che concretizzano l'espletamento delle attività istituzionali

| Spese per sponsorizzazioni (Art.61, co.6, L.133/2008) | |
|--|------|
| Spesa 2007 | 0,00 |
| Limite di spesa 2009 (max 30%) | 0,00 |
| Spesa effettuata 2009 | 0,00 |

| | |
|---|-----------|
| Totale somme versate al bilancio dello Stato (Art.61, co.17, L.133/2008) | 38.077,69 |
|---|-----------|

| Spese per autovetture (Art.1, co.11, L.266/2005) | |
|---|------------|
| Spesa 2004 | 184.355,05 |
| Limite di spesa 2009 (max 50%) | 92.177,53 |
| Spesa effettuata 2009 | 85.244,53 |



Autorità Portuale di Genova

VISTO. E' COPIA CONFORME ALL' ORIGINALE
GENOVA, 28 APR. 2010SEGRETARIA GENERALE
E CONTABILE
IL RESPONSABILE

Relazione illustrativa

| Spese per manutenzione degli immobili utilizzati (Art.2, co.618-623, L.244/2007) | | |
|--|----------------------------|-------------------------|
| Numero degli immobili | 2 | Valore degli immobili * |
| Limite di spesa (3% ovvero 1% se solo manutenzione ordinaria) * | | |
| Spesa effettuata nel 2009 | Manutenzione ordinaria | 8.109,60 |
| | Manutenzione straordinaria | 0,0 |
| | Totale | 8.109,06 |
| Spesa effettuata nel 2007 | Manutenzione ordinaria | 47.380,40 |
| | Manutenzione straordinaria | 0,00 |
| | Totale | 47.380,40 |
| Eventuale differenza versata al bilancio dello Stato | | 0,00 |

* il valore degli immobili, come già specificato nella nota n. 23456 del 04/12/2008, non risulta ad oggi determinato.



Autorità Portuale di Genova

VISTO. E' COPIA CONFORME ALL' ORIGINALE
GENOVA,

28 APR. 2010

SEGRETARIO GENERALE
IL RESPONSABILE

Relazione illustrativa

Relazione delle spese di consulenza.

Nel corso dell'esercizio 2009 sono state impegnate risorse al capitolo U1.4410 "Spese consulenze e studi" per un importo di euro 133.933,60. A fronte di tali impegni non sono stati effettuati versamenti in quanto, la differenza tra quanto impegnato nell'esercizio 2008 (€ 70.740,01) e quanto impegnato nell'esercizio 2009 è risultata negativa.

Di seguito si riportano gli estremi dei contratti ed i relativi importi impegnati.

| | |
|---------------------------------|---|
| Oggetto | Ing. Lorenzo Pollicardo Studio relativo al settore della nautica da diporto e dei grandi yacht nel Porto di Genova. |
| Affidamento Incarico | Prot. n. 9185 del 7 maggio 2009 |
| Importo | € 15.000,00 |
| Provvedimento di Impegno | Decreto n. 466 del 6 Maggio 2009 |

| | |
|---------------------------------|---|
| Oggetto | Studio Rosina e Associati Incarico di consulenza per l'assistenza in materia fiscale. |
| Affidamento Incarico | Nota del 23 luglio 2009 |
| Importo | € 19.968,00 |
| Provvedimento di Impegno | Decreto n. 797 del 22 luglio 2009 |

| | |
|---------------------------------|---|
| Oggetto | Dott. Michele Marchesiello Incarico di consulenza per attività di supporto tecnico-giuridico. |
| Affidamento Incarico | Prot. n. 19565 del 16 ottobre 2008 |
| Importo | € 11.440,00 |
| Provvedimento di Impegno | Decreto n. 1074 del 6 ottobre 2009 Decreto n. 1568 del 31 dicembre 2009 |

| | |
|---------------------------------|---|
| Oggetto | Avv. Fernanda Contri Incarico di consulenza per attività di supporto tecnico-giuridico. |
| Affidamento Incarico | Prot. n. 19564 del 16 ottobre 2008 Prot. n. 12017 dell'11 giugno 2009 |
| Importo | € 24.341,10 Decreto n. 957 del 10 settembre 2009 Decreto n. 1074 del 6 ottobre 2009 |
| Provvedimento di Impegno | Decreto n. 1280 del 19 novembre 2009 Decreto n. 1568 del 31 dicembre 2009 |



Autorità Portuale di Genova

VISTO. E' COPIA CONFORME ALL'ORIGINALE
GENOVA, 28 APR. 2010SEGRETARIA GENERALE
IL COMITATO
IL RESPONSABILE

Relazione illustrativa

| | |
|---------------------------------|---|
| Oggetto | Ing. Tullio Russo |
| Affidamento Incarico | Incarico di consulenza per attività di supporto tecnico - scientifico Prot. n. 19885 del 21 ottobre 2008 Prot. n. 18697 del 30 settembre 2009 |
| Importo | € 25.166,80 |
| Provvedimento di Impegno | Decreto n. 1161 del 27 ottobre 2009 Decreto n. 1568 del 31 dicembre 2009 |

| | |
|---------------------------------|--|
| Oggetto | Studio Tecnico Associato Geometri Musetti e Piccinelli |
| Obiettivo | Incarico di consulenza tecnica |
| Affidamento Incarico | Valutazione perizie di stima degli indennizzi da riconoscere alle Ditte Fava, Arced, Piccardo, Autoronco, Ferrini ed Elettrotir, interferenti con il progetto di riqualificazione di Lungomare Canepa. Protocollo di Intesa tra APG, Regione Liguria, Comune di Genova, Società ANAS, SpA e Sviluppo Italia SpA del 23 luglio 2007. |
| Importo | € 7.488,00 |
| Provvedimento di Impegno | Decreto n. 1569 del 31 dicembre 2009 |

| | |
|---------------------------------|---|
| Oggetto | RTI Bureau Veritas Italia S.p.A./Gesta S.a.S. di Renato Goretta & C. |
| Affidamento Incarico | Incarico di consulenza ed assistenza Decreto n. 1282 del 24 novembre 2009 |
| Importo | € 30.500,00 |
| Provvedimento di Impegno | Decreto n. 324 dell'8 aprile 2009 Decreto n. 1570 del 31 dicembre 2009 |



Autorità Portuale di Genova

VISTO, E' COPIA CONFORME ALL'ORIGINALE
GENOVA, 28 APR. 2010SEGRETARIA GENERALE
S. COMITATO
IL RESPONSABILE

Relazione illustrativa

**GESTIONE DI CASSA**

Nel corso dell'esercizio 2009 sono state effettuati pagamenti per € 101.008.292,74 e riscossioni per € 106.912.280,46 con un saldo positivo di euro 5.903.987,72

Il fondo cassa al 31.12.2009 risulta:

| | |
|---|------------------------|
| Fondo cassa al 01.01.2009 | € 61.039.822,89 |
| Saldo gestione 2009 | € 5.903.987,72 |
| Fondo cassa al 31.12.2009 | € 66.943.810,61 |
| Di cui: | |
| Disponibilità vincolate ad opere finanziate dallo Stato | € 24.790.113,06 |
| Disponibilità vincolate al fondo TFR maturato al 31.12.1994 | € 251.946,99 |
| Disponibilità liquide | € 8.395.569,98 |
| Disponibilità vincolate ad opere e mutui finanziati dall'Ente | € 33.506.180,58 |



Autorità Portuale di Genova

VISTO. E' COPIA CONFORME ALL'ORIGINALE
GENOVA, 28 APR. 2010SEGRETERIA GENERALE
UFFICIO DEL RESPONSABILE

Relazione illustrativa

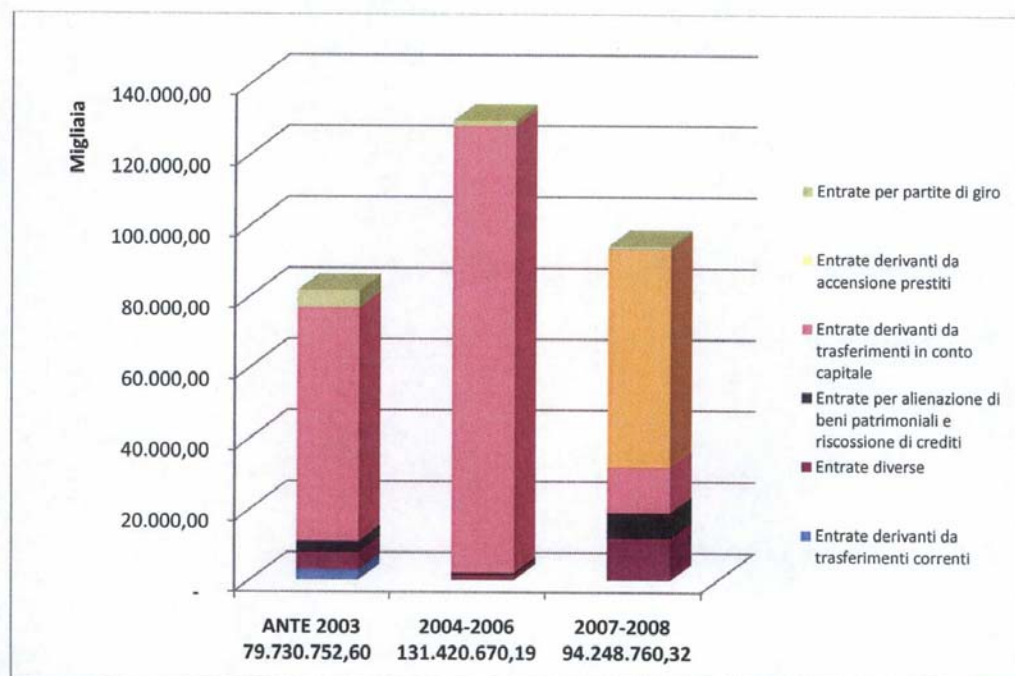
GESTIONE RESIDUI

L'ammontare dei residui attivi al 31/12/2009 si attesta, nel suo valore globale, a € 393.752.000,68 con un incremento di 9,43% rispetto all'esercizio precedente (€ 359.817.680,68); il dato risulta formato per il 22,44 % dai residui dell'esercizio e per il 77,56% dai residui provenienti dagli esercizi precedenti (Residui pregressi).

Nel confronto con l'anno precedente la gestione realizzata nel 2009 ha sortito, in riferimento ai residui generati in corso d'esercizio, un incremento legato principalmente alle entrate derivanti dall'accensione di prestiti (€ 49.446.173,82) a tiraggio differito, necessari alla copertura finanziaria di interventi infrastrutturali che si realizzeranno nei prossimi esercizi.

RESIDUI ATTIVI

Il grafico sottostante sintetizza la disamina dei residui attivi pregressi ante 2009, suddivisi per anno di formazione.



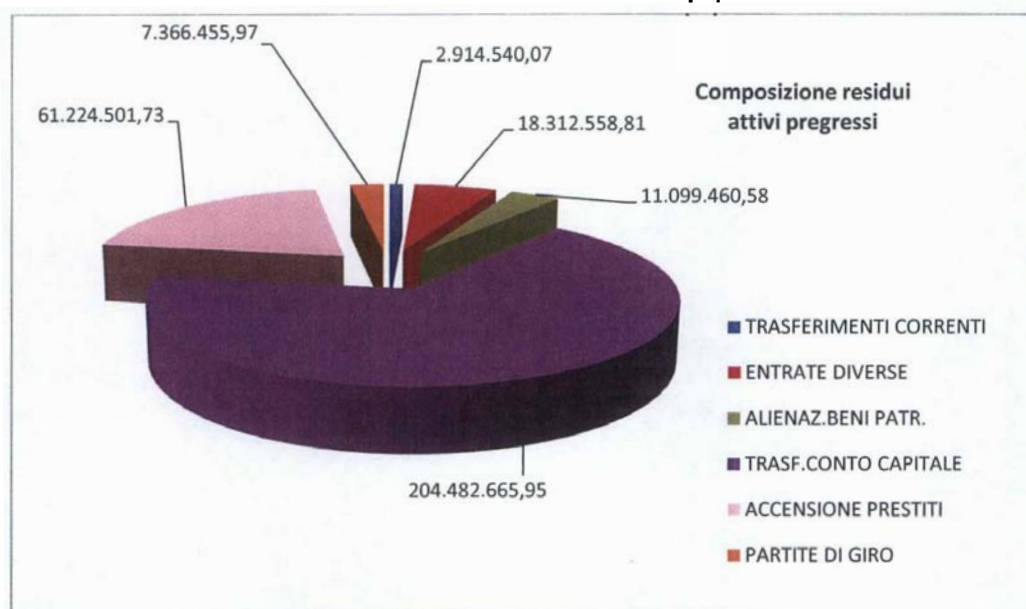
Di seguito si dà rappresentazione alla stratificazione dei residui attivi pregressi al 31/12/2009, disaggregati per natura delle entrate.



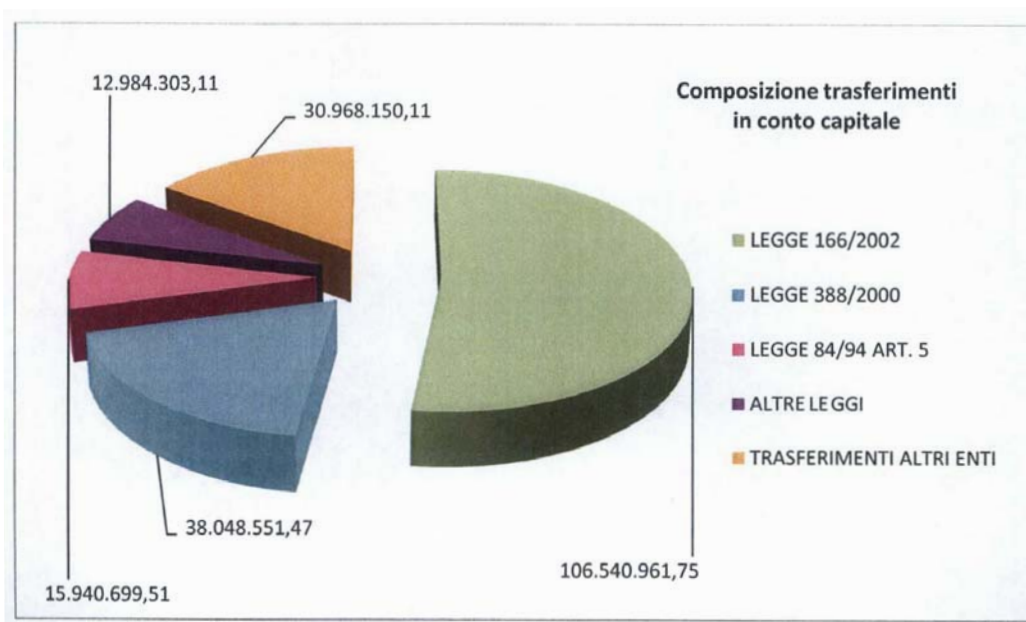
Autorità Portuale di Genova

VISTO. E' COPIA CONFORME ALL'ORIGINALE
GENOVA, 28 APR. 2010SEGRETARIA GENERALE
E UNITA' DI
IL RESPONSABILE

Relazione Illustrativa



Il grafico successivo analizza la composizione dei "Trasferimenti in conto capitale" (€ 204.482.665,95) che, come si evince dal grafico "Composizione residui attivi pregressi", costituiscono la componente di residui più significativa.





Autorità Portuale di Genova

VISTO. E' COPIA CONFORME ALL' ORIGINALE
GENOVA,

28 APR. 2010

SEGRETARIO GENERALE
IL RESPONSABILE


Relazione illustrativa

RESIDUI PASSIVI

L'ammontare complessivo dei residui passivi al 31/12/2009 si attesta a € 400.864.076,23, con un incremento del 9,29% rispetto all'esercizio precedente (€ 366.801.313,57); il dato risulta formato per il 25,78% dai residui dell'esercizio corrente e per il 74,22% dai residui provenienti dagli esercizi precedenti (Residui pregressi).

Nel confronto con il 2008 la gestione realizzata nel 2009 ha sortito, in riferimento ai residui generati in corso d'esercizio, un sensibile incremento dovuto principalmente agli impegni per investimenti (€ 79.411.368,52) che si completeranno negli esercizi futuri.

Di seguito si dà rappresentazione della composizione dei residui passivi pregressi, suddivisi per anno di formazione.



Al fine di dare maggiore dettaglio alla composizione dei residui passivi pregressi di seguito se ne espone la suddivisione per natura al 31.12.2009 :

| | | |
|--------------------------------|----------------|-----------------------|
| Spese di funzionamento | | 1.443.726,07 |
| Interventi diversi | | 817.592,08 |
| Oneri comuni di parte corrente | | 3.177.918,34 |
| Investimenti di cui | | 288.214.745,41 |
| Finanziamenti statali | 195.211.015,36 | |
| Autofinanziamento | 93.003.730,05 | |
| Oneri comuni in conto capitale | | 780.385,93 |
| Uscite per partite di giro | | 3.080.576,22 |
| TOTALE | | 297.514.944,05 |



Autorità Portuale di Genova

VISTO, E' COPIA CONFORME ALL'ORIGINALE
GENOVA,

28 APR. 2010

SEGRETARIO GENERALE

IL RESPONSABILE

Relazione illustrativa



Il regolamento di Amministrazione e Contabilità prevede all'articolo 43 il riaccertamento delle partite residue al fine di procedere, a fine esercizio, alla predisposizione del bilancio; le variazioni dei residui attivi e passivi e l'inesigibilità dei crediti devono formare oggetto di apposita e motivata deliberazione del Comitato Portuale, sentito il Collegio dei Revisori dei Conti che in proposito manifesta il proprio parere.

In attuazione a tale disposizione e in ossequio a quanto riscontrato dal Collegio dei Revisori circa la fondatezza e la dubbia persistenza dei residui di maggiore anzianità, si è provveduto all'istituzione di un apposito "Gruppo di Lavoro Residui" (Decreto n. 477 del 8 maggio 2009), il quale ha dato inizio ad un'attività di valutazione delle partite iscritte nel bilancio dell'Ente. Le prime due fasi avviate nell'esercizio 2009 si sono concluse con le delibere del Comitato Portuale n. 69/2/2009 del 27 luglio 2009 e n. 142/4/2009 del 22 dicembre 2009, che hanno disposto l'annullamento delle partite pregresse sia in entrata che in uscita per le quali non sussistevano più le condizioni per l'iscrizione a bilancio.

Tali deliberazioni hanno portato alla seguente variazione nei residui:

| RESIDUI ATTIVI AL 01/01/2009 | RESIDUI ANNULLATI | RESIDUI ATTIVI RISCOSSI NELL'ANNO | RESIDUI ATTIVI AL 31/12/2009 | % di SMALTIMENTO |
|----------------------------------|----------------------|--------------------------------------|----------------------------------|------------------|
| 359.817.680,68 | 26.138.516,09 | 28.278.981,48 | 305.400.183,11 | -15,12% |
| RESIDUI PASSIVI AL 01/01/2009 | RESIDUI ANNULLATI | RESIDUI PASSIVI PAGATI NELL'ANNO | RESIDUI PASSIVI AL 31/12/2009 | % di SMALTIMENTO |
| 366.801.313,57 | 17.174.466,89 | 52.111.902,63 | 297.514.944,05 | -18,89% |



Autorità Portuale di Genova

VISTO, E' COPIA CONFORME ALL'ORIGINALE
GENOVA,

28 APR. 2010

SEGRETERIA GENERALE

IL RESPONSABILE

Relazione illustrativa

Le variazioni sopra indicate hanno trovato copertura nell'avanzo di amministrazione.

In ottemperanza a quanto previsto dal Regolamento, è stato predisposto apposito documento "Situazione Residui" che ne espone analiticamente origine e provenienza.



Autorità Portuale di Genova

Relazione illustrativa



VISTO, E' COPIA CONFORME ALL'ORIGINALE
GENOVA, 28 APR. 2010
SEGRETARIA GENERALE
FIRMATO
IL RESPONSABILE

RENDICONTO FINANZIARIO DECISIONALE

PAGINA BIANCA



AUTORITA' PORTUALE DI GENOVA

VISTO, E' COPIA CONFORME ALL' ORIGINALE
GENOVA,

28 APR. 2010

SEGRETARIO GENERALE
IL RESPONSABILE

MODELLO REFINDE (Art. 37, Comma 1, Lett. A)

RENDICONTO FINANZIARIO DECISIONALE

| | | 2009 | | | 2008 | | |
|---|--|--|------------------------------|------------------------------------|--|------------------------------|------------------------------------|
| CODICE CATEGORIA | Denominazione | Residui alla fine dell'esercizio | Competenza (Accertamenti) | Cassa (Totale Riscossioni) | Residui alla fine dell'esercizio | Competenza (Accertamenti) | Cassa (Totale Riscossioni) |
| CENTRO DI RESPONSABILITA' "SEGRETARIO GENERALE" | | | | | | | |
| | A'ANZO DI AMMINISTRAZIONE | | 59.831.735,06 | | | 54.056.190,00 | |
| | FONDO INIZIALE DI CASSA | | | 61.039.822,89 | | | 53.143.550,19 |
| | FONDO FINALE DI CASSA | | | 66.943.810,61 | | | 61.039.822,89 |
| | | | | | | | |
| | TITOLO I - Entrate correnti | | | | | | |
| | UPB 1.01 - Entrate derivanti da trasferimenti correnti | | | | | | |
| 1 01 01 | Trasferimenti da parte dello Stato | 2.902.100,57 | | | 2.902.100,57 | | |
| 1 01 02 | Trasferimenti da parte della Regione | | | | | | |
| 1 01 03 | Trasferimenti da parte di Comuni e Province | | | | | | |
| 1 01 04 | Trasferimenti da parte di altri Enti del settore pubblico | 440.439,50 | 428.000,00 | | 12.439,50 | | |
| | Totale Entrate derivanti da trasferimenti correnti | 3.342.540,07 | 428.000,00 | | 2.914.540,07 | | |
| | UPB 1.02 - Entrate diverse | | | | | | |
| 1 02 01 | Entrate Tributarie | 3.555.885,90 | 34.752.879,18 | 35.091.195,32 | 3.894.202,04 | 36.791.222,27 | 35.812.284,64 |
| 1 02 02 | Redditi e proventi patrimoniali | 23.566.254,37 | 33.128.006,78 | 27.155.875,40 | 17.676.796,59 | 28.341.784,69 | 24.488.697,20 |
| 1 02 03 | Poste correttive e compensative di uscite correnti | 2.546.626,02 | 967.697,24 | 1.020.837,64 | 2.726.770,79 | 706.781,04 | 1.067.646,48 |
| 1 02 04 | Entrate non classificabili in altre voci | 306.245,80 | 1.831.932,76 | 2.049.524,54 | 529.454,35 | 1.932.669,04 | 1.829.881,82 |
| 1 02 05 | Entrate derivanti dalla vendita di beni e dalla prestazione di servizi | 13.894,57 | | | 13.894,57 | | |
| | Totale Entrate diverse | 29.988.906,66 | 70.680.515,96 | 65.317.432,90 | 24.841.118,34 | 67.772.457,04 | 63.198.510,14 |
| | TOTALE ENTRATE CORRENTI | 33.331.446,73 | 71.108.515,96 | 65.317.432,90 | 27.755.658,41 | 67.772.457,04 | 63.198.510,14 |
| | TITOLO II - Entrate in conto capitale | | | | | | |
| | UPB 2.01 - Entrate per alienazione di beni patrimoniali e riscossione di crediti | | | | | | |
| 2 01 01 | Alienazione di immobili e di diritti reali | 4.522.072,00 | 4.522.072,00 | | 544.000,00 | | |
| 2 01 02 | Alienazione di immobilizzazioni tecniche diverse e di beni immateriali | 7.079.998,71 | | 3.500.658,28 | 10.580.656,99 | 13.440.000,00 | 3.480.000,00 |
| 2 01 03 | Realizzo di valori mobiliari | 413.165,52 | 265.316,00 | 368.607,38 | 516.456,90 | | 103.291,38 |
| 2 01 04 | Riscossione di crediti | 3.638.046,13 | 123.763,06 | 202.316,68 | 3.722.172,88 | 125.923,97 | 680.872,99 |
| | Totale Entrate per alienazione di beni patrimoniali e riscossione di crediti | 15.653.282,36 | 4.911.151,06 | 4.071.582,34 | 15.363.286,77 | 13.565.923,97 | 4.264.164,37 |
| | UPB 2.02 - Entrate derivanti da trasferimenti in conto capitale | | | | | | |
| 2 02 01 | Trasferimenti dallo Stato | 186.046.590,46 | 2.940.000,00 | 8.499.355,79 | 204.510.817,12 | 2.940.000,00 | 12.458.384,39 |
| 2 02 02 | Trasferimenti dalla Regione | 30.484.218,58 | 13.685.038,69 | 254.190,59 | 17.361.696,91 | 350.000,00 | 840.000,00 |
| 2 02 03 | Trasferimenti da Comuni e Province | 976.895,60 | | | 984.567,41 | | 2.544.897,57 |
| 2 02 04 | Trasferimenti da altri Enti del settore Pubblico | 2.957.692,00 | 2.297.692,00 | | 660.000,00 | | |
| | Totale Entrate derivanti da trasferimenti in conto capitale | 220.465.396,64 | 18.922.730,69 | 8.753.546,38 | 223.517.081,44 | 3.290.000,00 | 15.843.281,96 |
| | UPB 2.03 - Entrate derivanti da accensione prestiti | | | | | | |
| 2 03 01 | Assunzione di Mutui | 110.670.675,55 | 49.446.173,82 | 9.258.219,20 | 81.381.838,78 | | |
| 2 03 02 | Assunzione di altri debiti finanziari | | 608.988,93 | 1.113.527,27 | 504.538,34 | 2.223.303,70 | 1.718.765,36 |
| | Totale Entrate derivanti da accensione prestiti | 110.670.675,55 | 50.055.162,75 | 10.371.746,47 | 81.886.377,12 | 2.223.303,70 | 1.718.765,36 |
| | TOTALE ENTRATE IN CONTO CAPITALE | 346.789.354,55 | 73.889.044,50 | 23.196.875,19 | 320.766.745,33 | 19.079.227,67 | 21.826.211,69 |
| | TITOLO III - Partite di giro | | | | | | |
| | UPB 3.01 - Entrate per partite di giro | | | | | | |
| 3 01 01 | Entrate aventi la natura di partite di giro | 13.631.199,40 | 21.987.556,09 | 18.397.972,37 | 11.295.276,94 | 17.847.565,66 | 16.212.413,42 |
| | Totale Entrate per partite di giro | 13.631.199,40 | 21.987.556,09 | 18.397.972,37 | 11.295.276,94 | 17.847.565,66 | 16.212.413,42 |
| | TOTALE PARTITE DI GIRO | 13.631.199,40 | 21.987.556,09 | 18.397.972,37 | 11.295.276,94 | 17.847.565,66 | 16.212.413,42 |



AUTORITA' PORTUALE DI GENOVA

| | | 2009 | | | 2008 | | |
|---|-------------------------|--|------------------------------|------------------------------------|--|------------------------------|------------------------------------|
| CODICE CATEGORIA | Denominazione | Residui alla fine dell'esercizio | Competenza (Accertamenti) | Cassa (Totale Riscossioni) | Residui alla fine dell'esercizio | Competenza (Accertamenti) | Cassa (Totale Riscossioni) |
| CENTRO DI RESPONSABILITA' "SEGRETARIO GENERALE" | | | | | | | |
| | Riepilogo dei titoli | | | | | | |
| | TITOLO I | 33 331 446,73 | 71 108 515,96 | 65 317 432,90 | 27 755 658,41 | 67 772 457,04 | 63 198 510,14 |
| | TITOLO II | 346 789 354,55 | 73 889 044,50 | 23 196 875,19 | 320 766 745,33 | 19 079 227,67 | 21 826 211,69 |
| | TITOLO III | 13 631 199,40 | 21 987 556,09 | 18 397 972,37 | 11 295 276,94 | 17 847 565,66 | 16 212 413,42 |
| | TOTALE GENERALE ENTRATE | 393.752.000,68 | 166.985.116,55 | 106.912.280,46 | 359.817.680,68 | 104.699.250,37 | 101.237.135,25 |

VISTO. E' COPIA CONFORME ALL' ORIGINALE
GENOVA.

28 APR. 2010

SEGRETARIO GENERALE
E CONSTATO
IL RESPONSABILE



AUTORITA' PORTUALE DI GENOVA

| | | 2009 | | | 2008 | | |
|---|---|----------------------------------|----------------------|----------------------------|----------------------------------|----------------------|----------------------------|
| CODICE CATEGORIA | Denominazione | Residui alla fine dell'esercizio | Competenza (Impegni) | Cassa (Totale Pagamenti) | Residui alla fine dell'esercizio | Competenza (Impegni) | Cassa (Totale Pagamenti) |
| CENTRO DI RESPONSABILITA' "SEGRETARIO GENERALE" | | | | | | | |
| | DISAVANZO DI AMMINISTRAZIONE | | | | | | |
| | | | | | | | |
| | TITOLO I - Uscite correnti | | | | | | |
| | UPB 1.01 - Spese di funzionamento | | | | | | |
| 1 01 01 | Uscite per gli Organi dell'Ente | 39.892,32 | 393.865,63 | 382.639,77 | 39.851,52 | 319.904,67 | 323.899,91 |
| 1 01 02 | Oneri per il personale in attivita' di servizio | 3.350.257,61 | 17.231.511,45 | 16.894.998,31 | 4.998.973,63 | 16.062.199,01 | 15.926.775,56 |
| 1 01 03 | Uscite per l'acquisto di beni di consumo e prestazione di servizi | 1.775.366,35 | 3.467.922,14 | 3.301.528,89 | 1.650.048,38 | 3.341.643,91 | 3.202.744,58 |
| | Totale Spese di funzioname nto | 5.165.516,28 | 21.093.299,22 | 20.579.166,97 | 6.688.873,53 | 19.723.747,59 | 19.453.420,05 |
| | UPB 1.02 - Interventi diversi | | | | | | |
| 1 02 01 | Uscite per prestazioni istituzionali | 1.020.858,72 | 1.251.442,27 | 2.221.329,24 | 2.070.336,36 | 2.243.699,69 | 1.709.573,89 |
| 1 02 02 | Servizi di Pubblica Utilita' | 1.506.754,59 | 5.739.798,86 | 6.287.954,62 | 2.055.199,69 | 5.679.481,50 | 5.469.271,19 |
| 1 02 03 | Poste correttive e compensative di entrate | 196.400,57 | 692.016,58 | 780.828,35 | 285.212,34 | 910.013,39 | 1.000.307,32 |
| | Totale Interventi diversi i | 2.724.013,88 | 7.683.257,71 | 9.290.112,21 | 4.410.748,39 | 8.833.194,58 | 8.179.152,40 |
| | UPB 1.03 - Oneri comuni di parte corrente e | | | | | | |
| 1 03 01 | Oneri finanziari | 279.012,86 | 278.304,05 | 143.591,74 | 155.300,43 | 148.131,87 | 817.501,74 |
| 1 03 02 | Oneri tributari | 195.052,66 | 1.365.627,55 | 1.378.101,67 | 207.526,78 | 1.321.326,88 | 1.301.472,09 |
| 1 03 03 | Uscite non classificabili in altre voci | 3.016.702,82 | 265.111,14 | 298.899,86 | 3.127.826,86 | 246.251,34 | 589.570,67 |
| | Totale Oneri comuni di parte corrente | 3.490.768,34 | 1.909.042,74 | 1.820.593,27 | 3.490.654,07 | 1.715.710,09 | 2.708.544,50 |
| | UPB 1.04 - Unità' per Trattamenti di Quiescenza e simili | | | | | | |
| 1 04 01 | Oneri per il personale in Quiescenza | | | | | | |
| | Totale Unità' per Trattamenti di Quiescenza e simili | | | | | | |
| | UPB 1.05 - Accantonamen ti per rischi ed oneri | | | | | | |
| 1 05 01 | Fondi ed accantonamenti | | | | | | |
| | Totale Accantonamenti per rischi ed oneri | | | | | | |
| | TOTALE USCITE CORRENTI | 11.380.298,50 | 30.685.599,67 | 31.689.872,45 | 14.590.275,99 | 30.272.652,26 | 30.341.116,95 |
| | TITOLO II - Uscite in conto capitale | | | | | | |
| | UPB 2.01 - Investimenti | | | | | | |
| 2 01 01 | Acquisizione di immobili i e di opere | 364.134.202,53 | 91.805.565,63 | 44.945.664,42 | 330.308.495,09 | 12.470.555,23 | 43.187.964,65 |
| 2 01 02 | Acquisizione di immobil izzazioni tecniche | 6.930.462,50 | 2.938.167,19 | 1.969.862,59 | 6.001.822,25 | 2.911.364,24 | 3.846.531,33 |
| 2 01 03 | Partecipazioni ed acquisti di valori mobiliari | 400.000,00 | | 772.405,00 | 2.751.254,98 | 4.453,00 | 2.408.709,04 |
| 2 01 04 | Depositi bancari, crediti ed altre partecipazioni | | | | | | |
| 2 01 05 | TFR dovuto al personale cessato dal servizio | 517.205,34 | 914.732,70 | 1.200.558,38 | 966.228,99 | 860.724,53 | 860.682,13 |
| | Totale Investimenti | 371.981.870,37 | 95.658.465,52 | 48.888.490,39 | 340.027.801,31 | 16.247.097,00 | 50.303.887,15 |
| | UPB 2.02 - Oneri comuni in conto capitale | | | | | | |
| 2 02 01 | Rimborso di mutui | | 3.304.912,08 | 3.304.912,08 | | | |
| 2 02 02 | Rimborso di anticipazioni passive | | | | | | |
| 2 02 03 | Estinzione di debiti diversi | 1.269.752,16 | 608.988,93 | 1.486.565,12 | 2.147.328,35 | 2.223.303,70 | 749.073,31 |
| | Totale Oneri comuni in conto capitale | 1.269.752,16 | 3.913.901,01 | 4.791.477,20 | 2.147.328,35 | 2.223.303,70 | 749.073,31 |
| | UPB 2.03 - Accantonamen to per spese future e ripristino investimenti | | | | | | |
| 2 03 01 | Accantonamento per spese future e ripristino investimenti | | | | | | |
| | Totale Accantonamento per s pese future e ripristino investimenti | | | | | | |
| | TOTALE USCITE IN CONTO CAPITALE | 373.251.622,53 | 99.572.366,53 | 53.679.967,59 | 342.175.129,66 | 18.470.400,70 | 51.052.960,46 |
| | TITOLO III - Partite di giro | | | | | | |
| | UPB 3.01 - Uscite per partite di giro | | | | | | |
| 3 01 01 | Uscite aventi la natura di partite di giro | 16.232.155,20 | 21.987.556,09 | 15.638.452,70 | 10.035.907,92 | 17.847.565,66 | 11.946.785,14 |
| | Totale Uscite per partite di giro | 16.232.155,20 | 21.987.556,09 | 15.638.452,70 | 10.035.907,92 | 17.847.565,66 | 11.946.785,14 |
| | TOTALE PARTITE DI GIRO | 16.232.155,20 | 21.987.556,09 | 15.638.452,70 | 10.035.907,92 | 17.847.565,66 | 11.946.785,14 |

VISTO, E' COPIA CONFORME ALL' ORIGINALE

GENOVA,

28 APR. 2010

SEGRETARIO GENERALE

IL RESPONSABILE



AUTORITA' PORTUALE DI GENOVA

| | | 2009 | | | 2008 | | |
|---|------------------------|--|-------------------------|----------------------------------|--|-------------------------|----------------------------------|
| CODICE CATEGORIA | Denominazione | Residui alla fine dell'esercizio | Competenza (Impegni) | Cassa (Totale Pagamenti) | Residui alla fine dell'esercizio | Competenza (Impegni) | Cassa (Totale Pagamenti) |
| CENTRO DI RESPONSABILITA' "SEGRETARIO GENERALE" | | | | | | | |
| | Riepilogo dei titoli | | | | | | |
| | TITOLO I | 11.380.298,50 | 30.685.599,67 | 31.689.872,45 | 14.590.275,99 | 30.272.652,26 | 30.341.116,95 |
| | TITOLO II | 373.251.622,53 | 99.572.366,53 | 53.679.967,59 | 342.175.129,66 | 18.470.400,70 | 51.052.960,46 |
| | TITOLO III | 16.232.155,20 | 21.987.556,09 | 15.638.452,70 | 10.035.907,92 | 17.847.565,66 | 11.946.785,14 |
| | TOTALE GENERALE USCITE | 400.864.076,23 | 152.245.522,29 | 101.008.292,74 | 366.801.313,57 | 66.590.618,62 | 93.340.862,55 |

VISTO. E' COPIA CONFORME ALL' ORIGINALE
GENOVA,

28 APR. 2010

SEGRETARIO GENERALE
S. J. J. J.
IL RESPONSABILE

PAGINA BIANCA



AUTORITA' PORTUALE DI GENOVA

VISTO, E' COPIA CONFORME ALL' ORIGINALE
GENOVA,28 APR. 2010
SEGRETERIA GENERALE
IL RESPONSABILE

MODELLO REFINGES (Art. 37, Comma 1, Lett. B)

RENDICONTO FINANZIARIO GESTIONALE

| Capitoli | | ENTRATE | | | | | | | | | |
|----------|---|---------------|-----------------------|---------------------------|---------------|------------------------|-----------------------|------------------|-------------------------------------|------------|--|
| | | Previsioni | | | | Gestione di Competenza | | | Differenze rispetto alle Previsioni | | |
| Codice | Denominazione | Initiali | Variazioni in Aumento | Variazioni in Diminuzione | Definitive | Riscosse | Rimaste da Riscuotere | Totale Accertato | in più | in meno | |
| 1 | | 2 | 3 | 4 = (1+2-3) | 5 | 6 | 7 = (5+6) | 8 = (7-4) | 9 = (4-7) | | |
| | AVANZO DI AMMINISTRAZIONE | | | | | | | 59.837.735,06 | | | |
| | FONDO INIZIALE DI CASSA | | | | 61.039.822,89 | | | | | | |
| | FONDO FINALE DI CASSA | | | | 66.943.810,61 | | | | | | |
| | TITOLO I - Entrate correnti | | | | | | | | | | |
| | UPB 1.01 - Entrate derivanti da trasferimenti correnti | | | | | | | | | | |
| | CATEGORIA 1.01.01 - Trasferimenti da parte dello Stato | | | | | | | | | | |
| 1000 | Contributo dello Stato | 0,00 | 0,00 | 0,00 | 0,00 | 0,00 | 0,00 | 0,00 | 0,00 | 0,00 | |
| 1010 | Contributi spese per manutenzioni parti comuni | 0,00 | 0,00 | 0,00 | 0,00 | 0,00 | 0,00 | 0,00 | 0,00 | 0,00 | |
| | CATEGORIA 1.01.02 - Trasferimenti da parte della Regione | | | | | | | | | | |
| 1030 | Contributi dalla Regione | 0,00 | 0,00 | 0,00 | 0,00 | 0,00 | 0,00 | 0,00 | 0,00 | 0,00 | |
| | CATEGORIA 1.01.03 - Trasferimenti da parte di Comuni e Province | | | | | | | | | | |
| 1040 | Contributi dei Comuni e delle Province | 0,00 | 0,00 | 0,00 | 0,00 | 0,00 | 0,00 | 0,00 | 0,00 | 0,00 | |
| | CATEGORIA 1.01.04 - Trasferimenti da parte di altri Enti del settore pubblico | | | | | | | | | | |
| 1050 | Contributi di altri Enti del settore pubblico | 0,00 | 428.000,00 | 0,00 | 428.000,00 | 0,00 | 428.000,00 | 428.000,00 | 0,00 | 0,00 | |
| | TOTALE ENTRATE DERIVANTI DA TRASFERIMENTI CORRENTI | 0,00 | 428.000,00 | 0,00 | 428.000,00 | 0,00 | 428.000,00 | 428.000,00 | 0,00 | 0,00 | |
| | UPB 1.02 - Entrate diverse | | | | | | | | | | |
| | CATEGORIA 1.02.01 - Entrate Tributarie | | | | | | | | | | |
| 1110 | Tassa Mercè | 11.000.000,00 | 0,00 | 0,00 | 11.000.000,00 | 9.745.612,63 | 1.765.770,86 | 11.511.383,49 | 511.383,49 | 0,00 | |
| 1120 | Tassa Ancoraggio | 10.400.000,00 | 0,00 | 0,00 | 10.400.000,00 | 10.636.500,13 | 923.904,50 | 11.560.404,63 | 1.160.404,63 | 0,00 | |
| 1130 | Tassa Erianale | 7.200.000,00 | 0,00 | 0,00 | 4.100.000,00 | 4.201.666,07 | 0,00 | 4.201.666,07 | 101.666,07 | 0,00 | |
| 1140 | Sovratassa Mercè | 5.500.000,00 | 0,00 | 0,00 | 4.600.000,00 | 4.184.494,24 | 541.598,57 | 4.726.092,81 | 126.092,81 | 0,00 | |
| 1150 | Addizionale sovratassa merci per security | 3.300.000,00 | 0,00 | 0,00 | 2.760.000,00 | 2.428.720,21 | 324.611,97 | 2.753.332,18 | 0,00 | 6.667,82 | |
| | CATEGORIA 1.02.02 - Redditi e proventi patrimoniali | | | | | | | | | | |
| 1210 | Canoni di affitto di beni patrimoniali dell'Ente | 1.700.000,00 | 0,00 | 0,00 | 1.700.000,00 | 1.181.067,16 | 397.768,41 | 1.578.835,57 | 0,00 | 121.164,43 | |
| 1220 | Canoni demaniali | 27.450.000,00 | 2.000.000,00 | 0,00 | 29.450.000,00 | 23.622.416,44 | 7.174.119,74 | 30.796.536,18 | 1.346.536,18 | 0,00 | |
| 1230 | Interessi attivi su titoli, depositi, conti correnti ed altri | 1.765.000,00 | 0,00 | 1.000.000,00 | 765.000,00 | 619.396,66 | 59.656,82 | 679.053,48 | 0,00 | 85.946,52 | |
| 1240 | Altri redditi e proventi patrimoniali | 35.000,00 | 40.000,00 | 0,00 | 75.000,00 | 73.581,59 | 0,00 | 73.581,55 | 0,00 | 1.419,45 | |

AUTORITA' PORTUALE DI GENOVA

VISTO. E' COPIA CONFORME ALL' ORIGINALE
GENOVA, 28 APR. 2010

28 APR. 2010

SECRET

[illegible]



AUTORITA' PORTUALE DI GENOVA

VISTO E' COPIA CONFORME ALL' ORIGINALE
GENOVA,28 APR. 2010
SEGRETERIA GENERALE
IL RESPONSABILE

ENTRATE

| Capitoli | | Gestione di Competenza | | | | | | | | | |
|----------|---|------------------------|---------------------------|----------------------|---------------------|-----------------------|----------------------|-------------------------------------|---------------------|--|--|
| Codice | Denominazione | Previsioni | | | Somme Accertate | | | Differenze rispetto alle Previsioni | | | |
| | | Variazioni in Aumento | Variazioni in Diminuzione | Definitive | Riscosse | Rimaste da Riscuotere | Totale Accertato | in più | in meno | | |
| 1 | | 2 | 3 | 4 = (1+2-3) | 5 | 6 | 7 = (5+6) | 8 = (7-4) | 9 = (4-7) | | |
| | TITOLO II - Entrate in conto capitale | | | | | | | | | | |
| | UPB 2.02 - Entrate derivanti da trasferimenti in conto capitale | | | | | | | | | | |
| | CATEGORIA 2.02.01 - Trasferimenti dallo Stato | | | | | | | | | | |
| 2530 | Devoluzione della tassa passeggeri a nuove opere di ampliamento del porto | 0,00 | 0,00 | 0,00 | 0,00 | 0,00 | 0,00 | 0,00 | 0,00 | | |
| 2540 | Contributo dello Stato per manutenzioni straordinarie | 0,00 | 0,00 | 0,00 | 0,00 | 0,00 | 0,00 | 0,00 | 0,00 | | |
| | CATEGORIA 2.02.02 - Trasferimenti dalla Regione | | | | | | | | | | |
| 2610 | Trasferimenti dalla Regione | 350.000,00 | 0,00 | 14.154.000,00 | 0,00 | 13.685.038,69 | 13.685.038,69 | 0,00 | 468.961,31 | | |
| | CATEGORIA 2.02.03 - Trasferimenti da Comuni e Province | | | | | | | | | | |
| 2710 | Trasferimenti da Comuni e Province | 0,00 | 0,00 | 0,00 | 0,00 | 0,00 | 0,00 | 0,00 | 0,00 | | |
| | CATEGORIA 2.02.04 - Trasferimenti da altri Enti del settore Pubblico | | | | | | | | | | |
| 2810 | Trasferimenti da altri Enti del settore pubblico | 0,00 | 0,00 | 0,00 | 0,00 | 0,00 | 0,00 | 0,00 | 0,00 | | |
| | TOTALE ENTRATE DERIVANTI DA TRASFERIMENTI IN CONTO CAPITALE | 6.343.000,00 | 17.104.000,00 | 20.394.000,00 | 2.940.000,00 | 15.982.730,69 | 18.922.730,69 | 0,00 | 1.471.269,31 | | |
| | UPB 2.03 - Entrate derivanti da accensione prestiti | | | | | | | | | | |
| | CATEGORIA 2.03.01 - Assunzione di Mutui | | | | | | | | | | |
| 2910 | Operazioni finanziarie a medio e lungo termine | 83.660.000,00 | 0,00 | 49.447.000,00 | 0,00 | 49.446.173,82 | 49.446.173,82 | 0,00 | 826,18 | | |
| | CATEGORIA 2.03.02 - Assunzione di altri debiti finanziari | | | | | | | | | | |
| 2960 | Operazioni finanziarie a breve termine | 0,00 | 0,00 | 0,00 | 0,00 | 0,00 | 0,00 | 0,00 | 0,00 | | |
| 2970 | Depositi di terzi a cauzione | 1.500.000,00 | 0,00 | 1.500.000,00 | 608.988,93 | 0,00 | 608.988,93 | 0,00 | 891.011,07 | | |
| | TOTALE ENTRATE DERIVANTI DA ACCENSIONE PRESTITI | 85.160.000,00 | 0,00 | 50.947.000,00 | 608.988,93 | 49.446.173,82 | 50.055.162,75 | 0,00 | 891.837,25 | | |
| | TOTALE ENTRATE IN CONTO CAPITALE | 91.763.000,00 | 21.893.000,00 | 76.390.000,00 | 3.906.318,21 | 65.982.726,29 | 73.889.044,50 | 0,00 | 2.600.965,50 | | |
| | TITOLO III - Partite di giro | | | | | | | | | | |
| | UPB 3.01 - Entrate per partite di giro | | | | | | | | | | |
| | CATEGORIA 3.01.01 - Entrate aventi la natura di partite di giro | | | | | | | | | | |
| 3110 | Ritenute erariali | 4.460.000,00 | 0,00 | 4.460.000,00 | 4.004.503,59 | 0,00 | 4.004.503,59 | 0,00 | 455.496,41 | | |
| 3120 | Ritenute previdenziali ed assistenziali | 1.350.000,00 | 0,00 | 1.350.000,00 | 1.304.984,05 | 4.844,57 | 1.309.828,62 | 0,00 | 40.171,38 | | |
| 3130 | Ritenute diverse | 230.000,00 | 0,00 | 230.000,00 | 183.493,13 | 0,00 | 183.493,13 | 0,00 | 46.506,87 | | |
| 3140 | I.V.A. | 1.600.000,00 | 500.000,00 | 2.100.000,00 | 232.845,21 | 305.152,14 | 537.997,35 | 0,00 | 1.562.002,65 | | |
| 3150 | Recupero dal personale per anticipazioni concesse dall'Ente | 100.000,00 | 0,00 | 100.000,00 | 8.696,43 | 45.431,01 | 54.127,44 | 0,00 | 45.872,56 | | |
| 3160 | Versamento Fondo Incentivo alla progettazione | 2.265.000,00 | 350.000,00 | 2.615.000,00 | 683.094,63 | 0,00 | 683.094,63 | 0,00 | 1.931.905,37 | | |
| 3161 | Versamento Fondo Accordi Bonari | 4.600.000,00 | 0,00 | 4.600.000,00 | 0,00 | 1.957.798,64 | 1.957.798,64 | 0,00 | 2.642.201,36 | | |



AUTORITA' PORTUALE DI GENOVA

| Capitoli | | ENTRATE | | | | | | | | | |
|----------|---|-----------------------|----------------------|---------------------------|-----------------------|------------------------|-----------------------|-----------------------|-----------------------|-------------------------------------|---------------------|
| Codice | Denominazione | Previsioni | | | | Gestione di Competenza | | | | Differenze rispetto alle Previsioni | |
| | | Variazioni in Aumento | | Variazioni in Diminuzione | | Somme Accertate | | Somme Accertate | | in più | in meno |
| | | 1 | 2 | 3 | 4 = (1+2-3) | Riscosse | Rimaste da riscuotere | Totale Accertato | 7 = (5+6) | 8 = (7-4) | 9 = (4-7) |
| | TITOLO III - Partite di giro | | | | | | | | | | |
| | UPB 3.01 - Entrate per partite di giro | | | | | | | | | | |
| | CATEGORIA 3.01.01 - Entrate aventi la natura di partite di giro | | | | | | | | | | |
| 3180 | Rimborso somme pagate per conto terzi | 2.725.000,00 | 0,00 | 0,00 | 2.725.000,00 | 476.863,45 | 1.706.676,19 | 2.183.539,64 | 2.183.539,64 | 0,00 | 541.460,36 |
| 3190 | Partite in sospeso | 4.650.000,00 | 5.200.000,00 | 0,00 | 9.850.000,00 | 8.828.332,17 | 2.244.840,88 | 11.073.173,05 | 11.073.173,05 | 1.223.173,05 | 0,00 |
| | TOTALE ENTRATE PER PARTITE DI GIRO | 21.980.000,00 | 6.050.000,00 | 0,00 | 28.030.000,00 | 15.722.812,66 | 6.264.743,43 | 21.987.556,09 | 21.987.556,09 | 1.223.173,05 | 7.265.616,96 |
| | TOTALE PARTITE DI GIRO | 21.980.000,00 | 6.050.000,00 | 0,00 | 28.030.000,00 | 15.722.812,66 | 6.264.743,43 | 21.987.556,09 | 21.987.556,09 | 1.223.173,05 | 7.265.616,96 |
| | Riepilogo dei Titoli | | | | | | | | | | |
| | TITOLO I | 71.100.000,00 | 2.468.000,00 | 5.685.000,00 | 67.883.000,00 | 59.004.168,11 | 12.104.347,85 | 71.108.515,96 | 71.108.515,96 | 3.440.713,18 | 215.197,22 |
| | Entrate derivanti da trasferimenti correnti | 0,00 | 428.000,00 | 0,00 | 428.000,00 | 0,00 | 428.000,00 | 428.000,00 | 428.000,00 | 0,00 | 0,00 |
| | Entrate diverse | 71.100.000,00 | 2.040.000,00 | 5.685.000,00 | 67.455.000,00 | 59.004.168,11 | 11.676.347,85 | 70.680.515,96 | 70.680.515,96 | 3.440.713,18 | 215.197,22 |
| | TITOLO II | 91.763.000,00 | 21.893.000,00 | 37.266.000,00 | 76.390.000,00 | 3.906.318,21 | 69.982.726,29 | 73.889.044,50 | 73.889.044,50 | 0,00 | 2.500.955,50 |
| | Entrate per alienazione di beni patrimoniali e riscossione di crediti | 260.000,00 | 4.789.000,00 | 0,00 | 5.049.000,00 | 357.329,28 | 4.553.821,78 | 4.911.151,06 | 4.911.151,06 | 0,00 | 137.848,94 |
| | Entrate derivanti da trasferimenti in conto capitale | 6.343.000,00 | 17.104.000,00 | 3.053.000,00 | 20.394.000,00 | 2.940.000,00 | 15.982.730,69 | 18.922.730,69 | 18.922.730,69 | 0,00 | 1.471.269,31 |
| | Entrate derivanti da accensione prestiti | 85.160.000,00 | 0,00 | 34.213.000,00 | 50.947.000,00 | 608.988,93 | 49.446.173,82 | 50.055.162,75 | 50.055.162,75 | 0,00 | 891.837,25 |
| | TITOLO III | 21.980.000,00 | 6.050.000,00 | 0,00 | 28.030.000,00 | 15.722.812,66 | 6.264.743,43 | 21.987.556,09 | 21.987.556,09 | 1.223.173,05 | 7.265.616,96 |
| | Entrate per partite di giro | 21.980.000,00 | 6.050.000,00 | 0,00 | 28.030.000,00 | 15.722.812,66 | 6.264.743,43 | 21.987.556,09 | 21.987.556,09 | 1.223.173,05 | 7.265.616,96 |
| | TOTALE GENERALE ENTRATE | 184.843.000,00 | 30.411.000,00 | 42.951.000,00 | 172.303.000,00 | 78.633.298,98 | 88.351.817,57 | 166.985.116,55 | 166.985.116,55 | 4.663.886,23 | 9.981.769,68 |

VISTO, E' COPIA CONFORME ALL'ORIGINALE
GENOVA,28 APR. 2010
SEGRETERIA GENERALE
AUTORITA' PORTUALE DI GENOVA



AUTORITA' PORTUALE DI GENOVA

VISTO. E' COPIA CONFORME ALL' ORIGINALE.
GENOVA.

28 APR. 2010

SEGRETERIA GENERALE
E' LOCALE
IL RESPONSABILE

USCITE

| Codice | Capitoli | Gestione di Competenza | | | | | | | | | |
|--------|--|------------------------|-----------------------|---------------------------|--------------|--------------|-------------------|------------------|-------------------------------------|------------|--|
| | | Previsioni | | | | | Somme Impegnate | | Differenza rispetto alle Previsioni | | |
| | | Iniziali | Variazioni in Aumento | Variazioni in Diminuzione | Definitive | Pagate | Rimaste da Pagare | Totale Impegnato | in più | in meno | |
| | | 1 | 2 | 3 | 4 = (1+2-3) | 5 | 6 | 7 = (5+6) | 8 = (7-4) | 9 = (4-7) | |
| | DISAVANZO DI AMMINISTRAZIONE | | | | | | | | | | |
| | UPB I - TITOLO I - Uscite correnti | | | | | | | | | | |
| | 1.01 - Spese di funzionamento | | | | | | | | | | |
| | CATEGORIA 1.01.01 - Uscite per gli Organi dell'Ente | | | | | | | | | | |
| 4100 | Compensi assegnati, indennità e rimborsi agli organi dell'Amministrazione e di controllo | 17.500,00 | 19.500,00 | 0,00 | 37.000,00 | 396,00 | 34.760,00 | 35.156,00 | 0,00 | 1.844,00 | |
| 4101 | Emolumenti Indennità missioni del Presidente | 265.000,00 | 0,00 | 0,00 | 265.000,00 | 260.463,58 | 4.508,04 | 264.971,62 | 0,00 | 28,38 | |
| 4103 | Emolumenti e rimborsi Revisori | 46.500,00 | 50.000,00 | 0,00 | 96.500,00 | 93.264,73 | 473,28 | 93.738,01 | 0,00 | 2.761,99 | |
| | CATEGORIA 1.01.02 - Oneri per il personale in attività di servizio | | | | | | | | | | |
| 4200 | Emolumenti, indennità e missioni S.G. | 295.000,00 | 0,00 | 0,00 | 295.000,00 | 234.620,79 | 49.769,41 | 284.390,20 | 0,00 | 10.609,80 | |
| 4210 | Emolumenti fissi al personale dipendente | 8.200.000,00 | 0,00 | 0,00 | 8.200.000,00 | 7.807.244,05 | 320.955,85 | 8.128.199,90 | 0,00 | 71.800,10 | |
| 4220 | Emolumenti variabili al personale dipendente | 170.000,00 | 0,00 | 0,00 | 170.000,00 | 165.928,91 | 0,00 | 165.928,91 | 0,00 | 4.071,09 | |
| 4230 | Emolumenti al personale non dipendente dall'Ente | 1.000.000,00 | 0,00 | 0,00 | 1.000.000,00 | 642.259,21 | 146.619,96 | 788.879,17 | 0,00 | 211.120,83 | |
| 4240 | Indennità e rimborso spese per missioni | 183.000,00 | 0,00 | 0,00 | 183.000,00 | 121.009,13 | 14.727,61 | 135.736,74 | 0,00 | 47.263,26 | |
| 4250 | Altri oneri per il personale | 0,00 | 0,00 | 0,00 | 0,00 | 0,00 | 0,00 | 0,00 | 0,00 | 0,00 | |
| 4260 | Spese per l'organizzazione di corsi per il personale | 140.000,00 | 0,00 | 0,00 | 140.000,00 | 69.622,53 | 26.422,43 | 96.044,96 | 0,00 | 43.955,04 | |
| 4270 | Oneri previdenziali e assistenziali a carico dell'Ente | 3.100.000,00 | 0,00 | 0,00 | 3.100.000,00 | 2.510.450,38 | 585.446,73 | 3.095.897,11 | 0,00 | 4.102,89 | |
| 4280 | Fondo rinnovi contrattuali | 450.000,00 | 0,00 | 0,00 | 450.000,00 | 349.726,55 | 14.525,68 | 364.252,23 | 0,00 | 85.747,77 | |
| 4285 | Oneri della contrattazione decentrata o aziendale | 3.350.000,00 | 0,00 | 0,00 | 3.350.000,00 | 2.025.457,06 | 1.324.448,99 | 3.349.906,05 | 0,00 | 93,95 | |
| 4290 | Trattamento di fine rapporto - Quota maturata nell'anno | 850.000,00 | 0,00 | 0,00 | 850.000,00 | 716.454,64 | 105.821,54 | 822.276,18 | 0,00 | 27.723,82 | |
| | CATEGORIA 1.01.03 - Uscite per l'acquisto di beni di consumo e prestazione di servizi | | | | | | | | | | |
| 4310 | Prestazioni di terzi per la gestione dei servizi | 0,00 | 0,00 | 0,00 | 0,00 | 0,00 | 0,00 | 0,00 | 0,00 | 0,00 | |
| 4320 | Prestazioni di terzi per manutenzioni | 470.000,00 | 50.000,00 | 0,00 | 520.000,00 | 357.329,26 | 161.676,55 | 519.005,81 | 0,00 | 994,19 | |
| 4321 | Manutenzione ordinaria degli immobili utilizzati | 10.000,00 | 0,00 | 0,00 | 10.000,00 | 4.302,00 | 3.807,60 | 8.109,60 | 0,00 | 1.890,40 | |
| 4330 | Acquisito materiali di consumo | 485.000,00 | 0,00 | 0,00 | 485.000,00 | 159.554,73 | 66.105,87 | 225.660,60 | 0,00 | 259.339,40 | |
| 4350 | Utenze varie | 220.000,00 | 60.000,00 | 0,00 | 280.000,00 | 187.381,22 | 12.803,34 | 200.184,56 | 0,00 | 79.815,44 | |
| 4360 | Materiali di economato | 100.000,00 | 0,00 | 0,00 | 100.000,00 | 49.758,33 | 24.372,55 | 74.130,88 | 0,00 | 25.869,12 | |
| 4370 | Vestitario | 20.000,00 | 0,00 | 0,00 | 20.000,00 | 7.646,70 | 8.915,76 | 16.562,46 | 0,00 | 3.437,54 | |
| 4380 | Spese di rappresentanza | 9.500,00 | 0,00 | 0,00 | 9.500,00 | 8.704,58 | 755,87 | 9.460,45 | 0,00 | 39,55 | |
| 4390 | Spese postali, telegrafiche e telefoniche | 250.000,00 | 0,00 | 0,00 | 250.000,00 | 200.290,95 | 8.933,82 | 209.224,77 | 0,00 | 40.775,23 | |
| 4410 | Spese per consulenze, studi e altre analoghe prestazioni professionali | 134.000,00 | 0,00 | 0,00 | 134.000,00 | 55.977,60 | 77.956,00 | 133.933,60 | 0,00 | 66,40 | |
| 4420 | Locazioni passive | 550.000,00 | 0,00 | 0,00 | 550.000,00 | 265.083,87 | 114.838,30 | 379.922,17 | 0,00 | 170.077,83 | |



AUTORITA' PORTUALE DI GENOVA

VISTO E' COPIA CONFORME ALL' ORIGINALE

GENOVA.

28 APR. 2010

SEGRETERIA GENERALE
COMITATO
IL RESPONSABILE

USCITE

| Codice | Capitoli | Gestione di Competenza | | | | | | | | | |
|--|----------|------------------------|-----------------------|---------------------------|----------------------|----------------------|---------------------|-------------------------------------|-------------|---------------------|--|
| | | Previsioni | | | | Somme Impegnate | | Differenze rispetto alle Previsioni | | | |
| | | Iniziali | Variazioni in Aumento | Variazioni in Diminuzione | Definitive | Pagate | Rimaste da Pagare | Totale Impegnato | in più | in meno | |
| 1 | | 2 | 3 | 4 = (1+2-3) | 5 | 6 | 7 = (5+6) | 8 = (7-4) | 9 = (4-7) | | |
| UPB 1 - TITOLO 1 - Uscite correnti | | | | | | | | | | | |
| 1.01 - Spese di funzionamento | | | | | | | | | | | |
| CATEGORIA 1.01.03 - Uscite per l'acquisto di beni di consumo e prestazione di servizi | | | | | | | | | | | |
| 4430 Spese di pubblicità | | 9.200,00 | 0,00 | 0,00 | 9.200,00 | 6.221,35 | 180,00 | 6.401,35 | 0,00 | 2.798,65 | |
| 4440 Servizi ed attività strumentali | | 400.000,00 | 200.000,00 | 0,00 | 600.000,00 | 165.375,49 | 265.054,91 | 430.430,40 | 0,00 | 169.569,60 | |
| 4450 Spese legali, giudiziarie e varie | | 270.000,00 | 0,00 | 0,00 | 270.000,00 | 81.435,52 | 102.185,92 | 183.621,44 | 0,00 | 86.378,56 | |
| 4460 Premi di assicurazione | | 130.000,00 | 0,00 | 0,00 | 130.000,00 | 84.661,85 | 1.158,36 | 85.820,21 | 0,00 | 44.179,79 | |
| 4470 Spese per pulizia | | 330.000,00 | 0,00 | 0,00 | 330.000,00 | 235.454,91 | 81.796,17 | 317.251,08 | 0,00 | 12.748,92 | |
| 4480 Spese per vigilanza | | 200.000,00 | 0,00 | 0,00 | 200.000,00 | 90.072,93 | 54.136,07 | 144.209,00 | 0,00 | 55.791,00 | |
| 4490 Spese diverse | | 525.000,00 | 0,00 | 0,00 | 525.000,00 | 415.360,16 | 108.633,60 | 523.993,76 | 0,00 | 1.006,24 | |
| TOTALE SPESE DI FUNZIONAMENTO | | 22.179.700,00 | 379.500,00 | 0,00 | 22.559.200,00 | 17.371.509,01 | 3.721.790,21 | 21.093.299,22 | 0,00 | 1.465.900,78 | |
| 1.02 - Interventi diversi | | | | | | | | | | | |
| CATEGORIA 1.02.01 - Uscite per prestazioni istituzionali | | | | | | | | | | | |
| 4500 Contributi aventi attinenza allo sviluppo dell'attività portuale | | 185.000,00 | 0,00 | 0,00 | 185.000,00 | 151.062,00 | 0,00 | 151.062,00 | 0,00 | 33.938,00 | |
| 4510 Oneri di gestione dei servizi portuali | | 250.000,00 | 0,00 | 0,00 | 250.000,00 | 152.555,87 | 45.892,06 | 198.447,93 | 0,00 | 51.552,07 | |
| 4520 Manutenzioni e riparazioni delle parti comuni portuali | | 400.000,00 | 0,00 | 0,00 | 400.000,00 | 109.146,72 | 102.234,03 | 211.380,75 | 0,00 | 188.619,25 | |
| 4525 Spese per l'attuazione e gestione degli interventi per il potenziamento del sistema di sicurezza in ambito portuale | | 0,00 | 0,00 | 0,00 | 0,00 | 0,00 | 0,00 | 0,00 | 0,00 | 0,00 | |
| 4530 Spese promozionali e di propaganda | | 750.000,00 | 0,00 | 0,00 | 750.000,00 | 453.147,65 | 72.053,44 | 525.201,09 | 0,00 | 224.798,91 | |
| 4535 Assicurazioni parti comuni | | 170.000,00 | 0,00 | 0,00 | 170.000,00 | 165.350,50 | 0,00 | 165.350,50 | 0,00 | 4.649,50 | |
| CATEGORIA 1.02.02 - Servizi di Pubblica Utilità | | | | | | | | | | | |
| 4540 Spese per Utenze Portuali | | 350.000,00 | 0,00 | 0,00 | 350.000,00 | 292.521,68 | 26.295,59 | 318.817,27 | 0,00 | 31.182,73 | |
| 4550 Spese per servizi di telefonia e rete dati | | 150.000,00 | 0,00 | 0,00 | 150.000,00 | 108.421,22 | 20.978,12 | 127.399,34 | 0,00 | 22.600,66 | |
| 4560 Spese per pulizia e bonifica aree portuali | | 3.700.000,00 | 0,00 | 0,00 | 3.700.000,00 | 2.753.914,92 | 941.401,25 | 3.695.316,17 | 0,00 | 4.683,83 | |
| 4570 Spese per servizi di vigilanza e security | | 1.850.000,00 | 0,00 | 0,00 | 1.850.000,00 | 1.093.544,26 | 504.721,82 | 1.598.266,08 | 0,00 | 251.733,92 | |
| CATEGORIA 1.02.03 - Poste correttive e compensative di entrate | | | | | | | | | | | |
| 4580 Restituzioni e rimborsi diversi | | 300.000,00 | 0,00 | 0,00 | 300.000,00 | 268.925,23 | 18.478,88 | 287.404,11 | 0,00 | 12.595,89 | |
| 4590 Spese per il realizzo delle entrate | | 750.000,00 | 0,00 | 0,00 | 750.000,00 | 230.245,86 | 174.366,61 | 404.612,47 | 0,00 | 345.387,53 | |
| TOTALE INTERVENTI DIVERSI | | 8.855.000,00 | 0,00 | 0,00 | 8.855.000,00 | 6.776.535,91 | 1.906.421,80 | 7.683.267,71 | 0,00 | 1.171.742,29 | |
| 1.03 - Oneri comuni di parte corrente | | | | | | | | | | | |
| CATEGORIA 1.03.01 - Oneri finanziari | | | | | | | | | | | |
| 4600 Interessi passivi, spese e commissioni bancarie | | 1.130.000,00 | 0,00 | 800.000,00 | 330.000,00 | 126.934,90 | 151.369,15 | 278.304,05 | 0,00 | 51.695,95 | |



AUTORITA' PORTUALE DI GENOVA

VISTO, E' COPIA CONFERMA ALL' ORIGINALE
GENOVA.

28 APR. 2010

SEGRETERIA GENERALE

IL RESPONSABILE

USCITE

| Codice | Capitoli | Gestione di Competenza | | | | | | Differenze rispetto alle Previsioni | | |
|--------|---|------------------------|---------------------|---------------------|----------------------|----------------------|---------------------|-------------------------------------|---------------------|-----------|
| | | Previsioni | | | Somme Impegnate | | | in più | in meno | 9 = (4-7) |
| | | 1 | 2 | 3 | 4 = (1+2+3) | 5 | 6 | | | |
| | UPB I - TITOLO I - Uscite correnti | | | | | | | | | |
| | 1.03 - Oneri comuni di parte corrente | | | | | | | | | |
| | CATEGORIA 1.03.02 - Oneri tributari | | | | | | | | | |
| 4810 | Imposte, tasse e tributi vari | 1.550.000,00 | 0,00 | 0,00 | 1.550.000,00 | 1.205.412,91 | 160.214,64 | 0,00 | 184.372,45 | |
| | CATEGORIA 1.03.03 - Uscite non classificabili in altre voci | | | | | | | | | |
| 4820 | Spese per liti, arbitraggi, risarcimenti ed accessori | 200.000,00 | 700.000,00 | 0,00 | 900.000,00 | 225.767,24 | 1.266,21 | 0,00 | 672.966,55 | |
| 4830 | Oneri vari straordinari | 136.000,00 | 0,00 | 97.000,00 | 39.000,00 | 38.077,69 | 0,00 | 0,00 | 922,31 | |
| | TOTALE ONERI COMUNI DI PARTE CORRENTE | 3.016.000,00 | 700.000,00 | 897.000,00 | 2.819.000,00 | 1.596.192,74 | 312.850,00 | 0,00 | 909.957,26 | |
| | 1.04 - Unità per Trattamenti di Quiescenza e simili | | | | | | | | | |
| | CATEGORIA 1.04.01 - Oneri per il personale in Quiescenza | 0,00 | 0,00 | 0,00 | 0,00 | 0,00 | 0,00 | 0,00 | 0,00 | |
| | TOTALE UNITA' PER TRATTAMENTI DI QUIESCENZA E SIMILI | 0,00 | 0,00 | 0,00 | 0,00 | 0,00 | 0,00 | 0,00 | 0,00 | |
| | 1.06 - Accantonamenti per rischi ed oneri | | | | | | | | | |
| | CATEGORIA 1.05.01 - Fondi ed accantonamenti | | | | | | | | | |
| 4810 | Fondo di riserva | 200.000,00 | 0,00 | 200.000,00 | 0,00 | 0,00 | 0,00 | 0,00 | 0,00 | |
| 4820 | Fondo accantonamento per rischi ed oneri | 4.800.000,00 | 0,00 | 4.800.000,00 | 0,00 | 0,00 | 0,00 | 0,00 | 0,00 | |
| | TOTALE ACCANTONAMENTI PER RISCHI ED ONERI | 5.000.000,00 | 0,00 | 5.000.000,00 | 0,00 | 0,00 | 0,00 | 0,00 | 0,00 | |
| | TOTALE USCITE CORRENTI | 39.050.700,00 | 1.079.600,00 | 5.897.000,00 | 34.233.200,00 | 24.744.537,96 | 5.941.062,01 | 0,00 | 3.547.600,33 | |
| | UPB II - TITOLO II - Uscite in conto capitale | | | | | | | | | |
| | 2.01 - Investimenti | | | | | | | | | |
| | CATEGORIA 2.01.01 - Acquisione di immobili e di opere | | | | | | | | | |
| 5110 | Opere e fabbricati | 95.165.000,00 | 0,00 | 12.865.000,00 | 82.300.000,00 | 7.583.284,61 | 68.652.281,02 | 0,00 | 6.064.434,37 | |
| 5114 | Opere e fabbricati (Finanziamenti statali) | 2.940.000,00 | 2.940.000,00 | 0,00 | 5.880.000,00 | 0,00 | 5.880.000,00 | 0,00 | 0,00 | |
| 5120 | Manutenzioni straordinarie | 6.695.000,00 | 2.995.000,00 | 0,00 | 9.690.000,00 | 2.633.053,03 | 7.056.946,97 | 0,00 | 0,00 | |
| 5121 | Manutenzione straordinaria degli immobili, le utilizzazioni tecniche | 0,00 | 0,00 | 0,00 | 0,00 | 0,00 | 0,00 | 0,00 | 0,00 | |
| | CATEGORIA 2.01.02 - Acquisione di immobilizzazioni tecniche | | | | | | | | | |
| 5210 | Impianti portuali | 0,00 | 0,00 | 0,00 | 0,00 | 0,00 | 0,00 | 0,00 | 0,00 | |
| 5214 | Impianti portuali (Finanziamenti statali) | 0,00 | 0,00 | 0,00 | 0,00 | 0,00 | 0,00 | 0,00 | 0,00 | |
| 5220 | Acquisti di attrezzature, macchinari ed altri beni mobili | 120.000,00 | 0,00 | 0,00 | 120.000,00 | 36.435,24 | 40.325,03 | 0,00 | 43.239,73 | |
| 5224 | Acquisti di attrezzature, macchinari ed altri beni mobili (Finanziamenti statali) | 0,00 | 0,00 | 0,00 | 0,00 | 0,00 | 0,00 | 0,00 | 0,00 | |
| 5230 | Acquisto di mobili e macchine da ufficio | 310.000,00 | 0,00 | 110.000,00 | 200.000,00 | 45.544,76 | 55.714,39 | 0,00 | 98.740,85 | |



AUTORITA' PORTUALE DI GENOVA

VISTO E' COPIA CONFORME ALL' ORIGINALE
GENOVA, 28 APR. 2010SEGRETARIO GENERALE
IL RESPONSABILE

USCITE

| Codice | Capitoli | Gestione di Competenza | | | | | | | | | |
|---|----------|------------------------|-----------------------|---------------------------|----------------|-----------------|-------------------|------------------|-------------------------------------|--------------|--|
| | | Previsioni | | | | Somme Impegnate | | | Differenze rispetto alle Previsioni | | |
| | | Iniziali | Variazioni in Aumento | Variazioni in Diminuzione | Definitive | Pagate | Rimaste da Pagare | Totale Impegnato | in più | in meno | |
| 1 | | 2 | 3 | 4 = (1+2-3) | 5 | 6 | 7 = (5+6) | 8 = (7-4) | 9 = (4-7) | | |
| UPB II - TITOLO II - Uscite in conto capitale | | | | | | | | | | | |
| 2.01 - Investimenti | | | | | | | | | | | |
| CATEGORIA 2.01.02 - Acquisizione di immobilizzazioni tecniche | | | | | | | | | | | |
| 5240 Acquisito di beni immateriali | | 3.400.000,00 | 1.000.000,00 | 0,00 | 4.400.000,00 | 946.641,65 | 1.813.506,12 | 2.760.147,77 | 0,00 | 1.639.852,23 | |
| CATEGORIA 2.01.03 - Partecipazioni ed acquisti di valori mobiliari | | | | | | | | | | | |
| 5310 Sottoscrizioni ed acquisti di partecipazioni azionarie | | 0,00 | 0,00 | 0,00 | 0,00 | 0,00 | 0,00 | 0,00 | 0,00 | 0,00 | |
| 5320 Conferimenti e quote di partecipazione al patrimonio di altri Enti | | 0,00 | 0,00 | 0,00 | 0,00 | 0,00 | 0,00 | 0,00 | 0,00 | 0,00 | |
| 5330 Acquisito di titoli | | 0,00 | 0,00 | 0,00 | 0,00 | 0,00 | 0,00 | 0,00 | 0,00 | 0,00 | |
| CATEGORIA 2.01.04 - Depositi bancari, crediti ed altre partecipazioni | | | | | | | | | | | |
| 5420 Versamenti su depositi bancari | | 0,00 | 0,00 | 0,00 | 0,00 | 0,00 | 0,00 | 0,00 | 0,00 | 0,00 | |
| 5450 Depositi a cauzione presso terzi | | 0,00 | 0,00 | 0,00 | 0,00 | 0,00 | 0,00 | 0,00 | 0,00 | 0,00 | |
| 5460 Concessione di crediti diversi | | 0,00 | 0,00 | 0,00 | 0,00 | 0,00 | 0,00 | 0,00 | 0,00 | 0,00 | |
| CATEGORIA 2.01.05 - IFR dovuto al personale cassero dal servizio | | | | | | | | | | | |
| 5510 Trattamento di fine rapporto | | 2.000.000,00 | 0,00 | 0,00 | 2.000.000,00 | 646.381,27 | 268.351,43 | 914.732,70 | 0,00 | 1.085.267,30 | |
| TOTALE INVESTIMENTI | | 110.630.000,00 | 6.935.000,00 | 12.975.000,00 | 104.590.000,00 | 11.891.340,56 | 83.767.124,96 | 95.658.465,52 | 0,00 | 8.931.534,48 | |
| 2.02 - Oneri comuni in conto capitale | | | | | | | | | | | |
| CATEGORIA 2.02.01 - Rimborso di mutui | | | | | | | | | | | |
| 5610 Rimborso di finanziamenti a breve termine | | 0,00 | 0,00 | 0,00 | 0,00 | 0,00 | 0,00 | 0,00 | 0,00 | 0,00 | |
| 5620 Rimborso di finanziamenti a medio e lungo termine | | 8.140.000,00 | 0,00 | 4.800.000,00 | 3.340.000,00 | 3.304.912,08 | 0,00 | 3.304.912,08 | 0,00 | 35.087,92 | |
| CATEGORIA 2.02.02 - Rimborso di anticipazioni passive | | | | | | | | | | | |
| 5710 Rimborso di anticipazioni passive | | 0,00 | 0,00 | 0,00 | 0,00 | 0,00 | 0,00 | 0,00 | 0,00 | 0,00 | |
| CATEGORIA 2.02.03 - Estinzione di debiti diversi | | | | | | | | | | | |
| 5810 Restituzione di depositi di terzi a cauzione | | 1.500.000,00 | 0,00 | 0,00 | 1.500.000,00 | 119.622,70 | 489.366,23 | 608.988,93 | 0,00 | 891.011,07 | |
| TOTALE ONERI COMUNI IN CONTO CAPITALE | | 9.640.000,00 | 0,00 | 4.800.000,00 | 4.840.000,00 | 3.424.534,78 | 489.366,23 | 3.913.901,01 | 0,00 | 926.098,99 | |
| 2.03 - Accantonamento per spese future e ripristino investimenti | | | | | | | | | | | |
| CATEGORIA 2.03.01 - Accantonamento per spese future e ripristino investimenti | | | | | | | | | | | |
| TOTALE ACCANTONAMENTO PER SPESE FUTURE E RIPRISTINO INVESTIMENTI | | 0,00 | 0,00 | 0,00 | 0,00 | 0,00 | 0,00 | 0,00 | 0,00 | 0,00 | |
| TOTALE USCITE IN CONTO CAPITALE | | 120.270.000,00 | 6.936.000,00 | 17.775.000,00 | 109.430.000,00 | 16.316.876,34 | 84.256.481,19 | 99.572.366,53 | 0,00 | 9.857.633,47 | |



AUTORITA' PORTUALE DI GENOVA

VISTO, E' COPIA CONFORME ALL'ORIGINALE
GENOVA, 28 APR. 2010SEGRETARIO GENERALE
IL RESPONSABILE

USCITE

| Codice | Capitoli | Denominazione | Gestione di Competenza | | | | | | Differenze rispetto alle Previsioni | | |
|--------|----------|--|------------------------|-----------------------|---------------------------|-----------------|---------------|-------------------|-------------------------------------|--------------|---------------|
| | | | Previsioni | | | Somme Impegnate | | | In più | In meno | |
| | | | 1 | 2 | 3 | 4 = (1+2+3) | 5 | 6 | | | |
| | | | Intiziali | Variazioni in Aumento | Variazioni in Diminuzione | Definitive | Pagate | Rimaste da Pagare | Totale Impegnato | 8 = (7-4) | 9 = (4-7) |
| | | UPB III - TITOLO III - Partite di giro | | | | | | | | | |
| | | 3.01 - Uscite per partite di giro | | | | | | | | | |
| | | CATEGORIA 3.01.01 - Uscite aventi la natura di partite di giro | | | | | | | | | |
| 6110 | | Ritenute erariali | 4.460.000,00 | 0,00 | 0,00 | 4.460.000,00 | 3.545.755,77 | 458.747,82 | 4.004.503,59 | 0,00 | 455.496,41 |
| 6120 | | Ritenute previdenziali ed assistenziali | 1.350.000,00 | 0,00 | 0,00 | 1.350.000,00 | 1.167.845,35 | 141.983,27 | 1.309.828,62 | 0,00 | 40.171,38 |
| 6130 | | Ritenute diverse | 230.000,00 | 0,00 | 0,00 | 230.000,00 | 183.493,13 | 0,00 | 183.493,13 | 0,00 | 46.506,87 |
| 6140 | | I.V.A. | 1.600.000,00 | 500.000,00 | 0,00 | 2.100.000,00 | 379.159,59 | 158.837,76 | 537.997,35 | 0,00 | 1.562.002,65 |
| 6150 | | Anticipazioni dell'Ente al personale | 100.000,00 | 0,00 | 0,00 | 100.000,00 | 54.127,44 | 0,00 | 54.127,44 | 0,00 | 45.872,56 |
| 6160 | | Fondo Incentivo alla Progettazione | 2.285.000,00 | 350.000,00 | 0,00 | 2.635.000,00 | 676.599,68 | 6.494,95 | 683.094,63 | 0,00 | 1.931.905,37 |
| 6161 | | Fondo Accordi Bonari | 4.600.000,00 | 0,00 | 0,00 | 4.600.000,00 | 0,00 | 1.957.798,64 | 1.957.798,64 | 0,00 | 2.642.201,36 |
| 6180 | | Somme pagate per conto di terzi | 2.725.000,00 | 0,00 | 0,00 | 2.725.000,00 | 794.314,84 | 1.389.225,00 | 2.183.539,64 | 0,00 | 541.460,36 |
| 6190 | | Partite in sospeso | 4.650.000,00 | 5.200.000,00 | 0,00 | 9.850.000,00 | 2.034.681,51 | 9.038.491,54 | 11.073.173,05 | 1.223.173,05 | 0,00 |
| | | TOTALE USCITE PER PARTITE DI GIRO | 21.980.000,00 | 6.050.000,00 | 0,00 | 28.030.000,00 | 8.835.977,11 | 13.151.578,98 | 21.987.556,09 | 1.223.173,05 | 7.265.616,96 |
| | | TOTALE PARTITE DI GIRO | 21.980.000,00 | 6.050.000,00 | 0,00 | 28.030.000,00 | 8.835.977,11 | 13.151.578,98 | 21.987.556,09 | 1.223.173,05 | 7.265.616,96 |
| | | Riepilogo dei Titoli | | | | | | | | | |
| | | TITOLO I | | | | | | | | | |
| | | Spese di funzionamento | 39.050.700,00 | 1.079.500,00 | 5.897.000,00 | 34.233.200,00 | 24.744.537,66 | 5.941.062,01 | 30.685.599,67 | 0,00 | 3.547.600,33 |
| | | Interventi diversi | 22.179.700,00 | 379.500,00 | 0,00 | 22.559.200,00 | 17.371.509,01 | 3.721.790,21 | 21.093.299,22 | 0,00 | 1.465.900,78 |
| | | Oneri comuni di parte corrente | 8.855.000,00 | 0,00 | 0,00 | 8.855.000,00 | 5.776.835,91 | 1.908.421,80 | 7.683.257,71 | 0,00 | 1.171.742,29 |
| | | Unità per Trattamenti di Quiescenza e simili | 3.016.000,00 | 700.000,00 | 897.000,00 | 2.819.000,00 | 1.596.192,74 | 312.850,00 | 1.909.042,74 | 0,00 | 909.957,26 |
| | | Accantonamenti per rischi ed oneri | 0,00 | 0,00 | 0,00 | 0,00 | 0,00 | 0,00 | 0,00 | 0,00 | 0,00 |
| | | TITOLO II | | | | | | | | | |
| | | Investimenti | 5.000.000,00 | 0,00 | 5.000.000,00 | 0,00 | 0,00 | 0,00 | 0,00 | 0,00 | 0,00 |
| | | Oneri comuni in conto capitale | 120.270.000,00 | 6.935.000,00 | 17.775.000,00 | 109.430.000,00 | 15.315.875,34 | 84.256.491,19 | 99.572.366,53 | 0,00 | 9.857.633,47 |
| | | Accantonamento per spese future e ripristino investimenti | 110.630.000,00 | 6.935.000,00 | 12.975.000,00 | 104.590.000,00 | 11.891.340,56 | 83.767.124,96 | 95.658.485,52 | 0,00 | 8.931.534,48 |
| | | TITOLO III | | | | | | | | | |
| | | Uscite per partite di giro | 9.640.000,00 | 0,00 | 4.800.000,00 | 4.840.000,00 | 3.424.534,78 | 489.366,23 | 3.913.901,01 | 0,00 | 926.098,99 |
| | | TOTALE GENERALE USCITE | 181.300.700,00 | 14.064.500,00 | 23.672.000,00 | 171.693.200,00 | 48.896.390,11 | 103.349.132,18 | 152.245.522,29 | 1.223.173,05 | 20.670.860,76 |

VISTO, E' COPIA DEL DOCUMENTO
GENOVA,

28 APR. 2010

IL RESPONSABILE



AUTORITA' PORTUALE DI GENOVA

ENTRATE

| Capitoli | | Gestione dei Residui Attivi | | | | | Gestione di Cassa | | | | Totale dei residui attivi al termine dell'esercizio 19 = (6+12) |
|----------|--|--|----------------|--|------------------------|------------------|-----------------------------|----------------------------|-------------------------------------|-------------------------|--|
| Codice | Denominazione | Residui all' inizio dell'esercizio 10 | Riscosti 11 | Rimasti da Riscuotere 12 = (10+11-14) | Totali 13 = (11+12) | Variazioni 14 | Previsione Definitiva 15 | Riscossioni 16 = (5+11) | Differenze Rispetto alle Previsioni | | |
| | | | | | | | | | in più 17 = ((6+17) | in meno 18 = (15-16) | |
| | | | | | | | | | | | |
| | | | | | | | | | | | |
| | TITOLO I - Entrate correnti | | | | | | | | | | |
| | UPB 1.01 - Entrate derivanti da trasferimenti correnti | | | | | | | | | | |
| | CATEGORIA 1.01.01 - Trasferimenti da parte dello Stato | | | | | | | | | | |
| 1000 | Contributo dello Stato | 0,00 | 0,00 | 0,00 | 0,00 | 0,00 | 0,00 | 0,00 | 0,00 | 0,00 | 0,00 |
| 1010 | Contributi spese per manutenzioni parti comuni | 2.902.100,57 | 0,00 | 2.902.100,57 | 2.902.100,57 | 0,00 | 810.000,00 | 0,00 | 0,00 | 810.000,00 | 2.902.100,57 |
| | CATEGORIA 1.01.02 - Trasferimenti da parte della Regione | | | | | | | | | | |
| 1030 | Contributi dalla Regione | 0,00 | 0,00 | 0,00 | 0,00 | 0,00 | 0,00 | 0,00 | 0,00 | 0,00 | 0,00 |
| | CATEGORIA 1.01.03 - Trasferimenti da parte di Comuni e Province | | | | | | | | | | |
| 1040 | Contributi dei Comuni e delle Province | 0,00 | 0,00 | 0,00 | 0,00 | 0,00 | 0,00 | 0,00 | 0,00 | 0,00 | 0,00 |
| | CATEGORIA 1.01.04 - Trasferimenti da parte di altri Enti del settore pubblico | | | | | | | | | | |
| 1050 | Contributi di altri Enti del settore pubblico | 12.439,50 | 0,00 | 12.439,50 | 12.439,50 | 0,00 | 130.000,00 | 0,00 | 0,00 | 130.000,00 | 440.439,50 |
| | TOTALE ENTRATE DERIVANTI DA TRASFERIMENTI CORRENTI | 2.914.540,07 | 0,00 | 2.914.540,07 | 2.914.540,07 | 0,00 | 940.000,00 | 0,00 | 0,00 | 940.000,00 | 3.342.540,07 |
| | UPB 1.02 - Entrate diverse | | | | | | | | | | |
| | CATEGORIA 1.02.01 - Entrate Tributarie | | | | | | | | | | |
| 1110 | Tassa Mercè | 1.304.552,88 | 1.304.552,88 | 0,00 | 1.304.552,88 | 0,00 | 11.791.090,00 | 11.050.165,51 | 0,00 | 740.924,49 | 1.765.770,86 |
| 1120 | Tassa Ancoraggio | 633.405,36 | 633.405,36 | 0,00 | 633.405,36 | 0,00 | 10.540.340,00 | 11.269.905,49 | 729.565,49 | 0,00 | 923.904,50 |
| 1130 | Tassa Erariale | 863.987,25 | 863.987,25 | 0,00 | 863.987,25 | 0,00 | 4.897.960,00 | 5.065.653,32 | 167.693,32 | 0,00 | 0,00 |
| 1140 | Sovrattassa Mercè | 635.950,13 | 635.950,13 | 0,00 | 635.950,13 | 0,00 | 5.014.070,00 | 4.820.444,37 | 0,00 | 193.625,63 | 541.598,57 |
| 1150 | Addizionale sovrattassa mercè per security | 456.306,42 | 456.306,42 | 0,00 | 456.306,42 | 0,00 | 3.040.350,00 | 2.885.026,63 | 0,00 | 155.323,37 | 324.611,97 |
| | CATEGORIA 1.02.02 - Redditi e proventi patrimoniali | | | | | | | | | | |
| 1210 | Canoni di affitto di beni patrimoniali dell'Ente | 1.170.323,34 | 1.094.653,60 | 75.669,74 | 1.170.323,34 | 0,00 | 2.675.430,00 | 2.275.720,76 | 0,00 | 399.709,24 | 473.438,15 |
| 1220 | Canoni demaniali | 15.862.576,62 | 491.474,94 | 15.288.428,08 | 15.779.903,02 | 82.673,60 | 29.218.970,00 | 24.113.891,38 | 0,00 | 5.105.078,62 | 22.462.547,82 |
| 1230 | Interessi attivi su titoli, depositi, conti correnti ed altri | 643.896,63 | 73.285,05 | 570.611,58 | 643.896,63 | 0,00 | 807.330,00 | 692.681,71 | 0,00 | 114.648,29 | 630.268,40 |
| 1240 | Altri redditi e proventi patrimoniali | 0,00 | 0,00 | 0,00 | 0,00 | 0,00 | 75.000,00 | 73.581,55 | 0,00 | 1.418,45 | 0,00 |



AUTORITA' PORTUALE DI GENOVA

ENTRATE

| Codice | Denominazione | Gestione dei Residui Attivi | | | | Gestione di Cassa | | | | Totale dei residui attivi alla fine dell'esercizio | |
|--------|---|-----------------------------|---------------------|----------------------|----------------------|-------------------|-----------------------|----------------------|--|--|----------------------|
| | | 10 | 11 | 12 - (10-11-14) | Totale | Variazioni | Previsione Definitiva | Riscossioni | Differenze Rispetto alle Previsioni in più in meno | 18 - (15-16) | 19 - (6+12) |
| | TITOLO I - Entrate correnti | | | | | | | | | | |
| | UPB 1.02 - Entrate diverse | | | | | | | | | | |
| | CATEGORIA 1.02.03 - Poste correttive e compensative di uscite correnti | | | | | | | | | | |
| 1310 | Recuperi e rimborsi diversi | 2.726.770,79 | 457.818,09 | 2.141.950,33 | 2.599.766,42 | 127.004,37 | 1.258.320,00 | 1.020.837,64 | 0,00 | 237.482,36 | 2.546.626,02 |
| | CATEGORIA 1.02.04 - Entrate non classificabili in altra voce | | | | | | | | | | |
| 1410 | Proventi derivanti da autorizzazioni | 133.000,92 | 108.546,12 | 20.605,52 | 129.151,64 | 3.849,28 | 913.300,00 | 894.230,00 | 0,00 | 19.070,00 | 47.611,67 |
| 1420 | Entrate varie ed eventuali | 396.453,43 | 193.286,95 | 201.398,99 | 394.685,94 | 1.767,49 | 1.120.880,00 | 1.155.294,54 | 34.414,54 | 0,00 | 258.634,13 |
| | CATEGORIA 1.02.05 - Entrate derivanti dalla vendita di beni e dalla prestazione di servizi | | | | | | | | | | |
| 1510 | Proventi derivanti dalla fornitura di beni e servizi | 11.213,65 | 0,00 | 11.213,65 | 11.213,65 | 0,00 | 0,00 | 0,00 | 0,00 | 0,00 | 11.213,65 |
| 1520 | Proventi diversi | 2.680,92 | 0,00 | 2.680,92 | 2.680,92 | 0,00 | 0,00 | 0,00 | 0,00 | 0,00 | 2.680,92 |
| | TOTALE ENTRATE DIVERSE | 24.841.118,34 | 6.313.264,79 | 18.312.558,81 | 24.625.823,60 | 215.294,74 | 71.353.040,00 | 65.317.432,90 | 931.673,35 | 6.967.280,45 | 29.988.906,56 |
| | TOTALE ENTRATE CORRENTI | 27.765.658,41 | 6.313.264,79 | 21.227.098,88 | 27.540.363,67 | 215.294,74 | 72.293.040,00 | 65.317.432,90 | 931.673,35 | 7.907.280,45 | 33.331.446,73 |
| | TITOLO II - Entrate in conto capitale | | | | | | | | | | |
| | UPB 2.01 - Entrate per alienazione di beni patrimoniali e riscossione di crediti | | | | | | | | | | |
| | CATEGORIA 2.01.01 - Alienazione di immobili e di diritti reali | | | | | | | | | | |
| 2110 | Alienazioni immobili | 544.000,00 | 0,00 | 0,00 | 0,00 | 544.000,00 | 0,00 | 0,00 | 0,00 | 0,00 | 4.522.072,00 |
| | CATEGORIA 2.01.02 - Alienazione di immobilizzazioni tecniche diverse e di beni immateriali | | | | | | | | | | |
| 2210 | Cessione di immobilizzazioni tecniche | 10.580.656,99 | 3.500.658,28 | 7.079.998,71 | 10.580.656,99 | 0,00 | 3.501.120,00 | 3.500.658,28 | 0,00 | 461,72 | 7.079.998,71 |
| 2310 | Realizzo di somme investite in titoli e valori mobiliari diversi | 516.456,90 | 103.291,38 | 413.165,52 | 516.456,90 | 0,00 | 369.800,00 | 368.607,38 | 0,00 | 1.192,62 | 413.165,52 |
| | CATEGORIA 2.01.04 - Riscossione di crediti | | | | | | | | | | |
| 2410 | Prelevamenti da depositi bancari | 0,00 | 0,00 | 0,00 | 0,00 | 0,00 | 0,00 | 0,00 | 0,00 | 0,00 | 0,00 |
| 2440 | Ritiro di depositi a cauzione presso terzi | 68.715,89 | 0,00 | 68.715,89 | 68.715,89 | 0,00 | 0,00 | 0,00 | 0,00 | 0,00 | 68.715,89 |
| 2460 | Riscossione di altri crediti | 3.653.456,99 | 1.103.303,40 | 3.537.590,46 | 3.647.883,86 | 5.573,13 | 378.300,00 | 202.316,68 | 0,00 | 175.983,32 | 3.569.330,24 |
| | TOTALE ENTRATE PER ALIENAZIONE DI BENI PATrimonIALI E RISCOSSIONE DI CREDITI | 15.363.286,77 | 3.714.253,06 | 11.099.460,58 | 14.813.713,64 | 549.573,13 | 4.249.220,00 | 4.071.582,34 | 0,00 | 177.637,66 | 15.653.282,36 |
| | UPB 2.02 - Entrate derivanti da trasferimenti in conto capitale | | | | | | | | | | |
| | CATEGORIA 2.02.01 - Trasferimenti dallo Stato | | | | | | | | | | |
| 2514 | Contributo dello Stato per opere | 191.978.742,50 | 5.559.355,79 | 173.514.515,84 | 179.073.871,63 | 12.904.870,87 | 43.646.530,00 | 8.499.355,79 | 0,00 | 35.147.174,21 | 173.514.515,84 |
| 2520 | Devoluzione del 50% della tassa supplementare di ancoraggio | 0,00 | 0,00 | 0,00 | 0,00 | 0,00 | 0,00 | 0,00 | 0,00 | 0,00 | 0,00 |

Genova, 28 APR 2010



AUTORITA' PORTUALE DI GENOVA

ENTRATE

| Capitoli | | Gestione del Residuo Attivo | | | | | Gestione di Cassa | | | | Totale dei residui attivi al termine dell'esercizio |
|----------|--|--------------------------------------|---------------|--------------------------|----------------|---------------|--------------------------|---------------|-------------------------------------|---------------|---|
| Codice | Denominazione | Residui all'inizio dell'esercizio | Riscossi | Rimasti da Riscuotere | Totali | Variazioni | Previsione Definitiva | Riscossioni | Differenze Rispetto alle Previsioni | | |
| | | | | | | | | | in più | in meno | |
| | | 10 | 11 | 12 = (10-11-14) | 13 = (11+12) | 14 | 15 | 16 = (5+11) | 17 = (16+17) | 18 = (15-16) | 19 = (6+12) |
| | TITOLO II - Entrate in conto capitale | | | | | | | | | | |
| | UPB 2.02 - Entrate derivanti da trasferimenti in conto capitale | | | | | | | | | | |
| | CATEGORIA 2.02.01 - Trasferimenti dallo Stato | | | | | | | | | | |
| 2530 | Devoluzione della tassa passeggeri a nuove opere di ampliamento del porto | 0,00 | 0,00 | 0,00 | 0,00 | 0,00 | 0,00 | 0,00 | 0,00 | 0,00 | 0,00 |
| 2540 | Contributo dello Stato per manutenzioni straordinarie | 12.532.074,62 | 0,00 | 12.532.074,62 | 12.532.074,62 | 0,00 | 0,00 | 0,00 | 0,00 | 0,00 | 12.532.074,62 |
| | CATEGORIA 2.02.02 - Trasferimenti dalla Regione | | | | | | | | | | |
| 2610 | Trasferimenti dalla Regione | 17.361.696,91 | 254.190,59 | 16.799.179,89 | 17.053.370,48 | 308.326,43 | 767.780,00 | 254.190,59 | 0,00 | 513.589,41 | 30.484.218,58 |
| | CATEGORIA 2.02.03 - Trasferimenti da Comuni e Province | | | | | | | | | | |
| 2710 | Trasferimenti da Comuni e Province | 984.567,41 | 0,00 | 976.895,60 | 976.895,60 | 7.671,81 | 0,00 | 0,00 | 0,00 | 0,00 | 976.895,60 |
| | CATEGORIA 2.02.04 - Trasferimenti da altri Enti del Settore Pubblico | | | | | | | | | | |
| 2810 | Trasferimenti da altri Enti del settore pubblico | 660.000,00 | 0,00 | 660.000,00 | 660.000,00 | 0,00 | 2.300.000,00 | 0,00 | 0,00 | 2.300.000,00 | 2.957.692,00 |
| | TOTALE ENTRATE DERIVANTI DA TRASFERIMENTI IN CONTO CAPITALE | 223.517.081,44 | 5.813.546,38 | 204.482.665,95 | 210.296.212,33 | 13.220.869,11 | 46.714.310,00 | 8.753.546,38 | 0,00 | 37.960.763,62 | 220.465.396,64 |
| | UPB 2.03 - Entrate derivanti da accensione prestiti | | | | | | | | | | |
| | CATEGORIA 2.03.01 - Assunzione di Mutui | | | | | | | | | | |
| 2910 | Operazioni finanziarie a medio e lungo termine | 81.381.838,78 | 9.258.219,20 | 61.224.501,73 | 70.482.720,93 | 10.899.117,85 | 15.000.000,00 | 9.258.219,20 | 0,00 | 5.741.780,80 | 110.670.675,55 |
| | CATEGORIA 2.03.02 - Assunzione di altri debiti finanziari | | | | | | | | | | |
| 2960 | Operazioni finanziarie a breve termine | 0,00 | 0,00 | 0,00 | 0,00 | 0,00 | 0,00 | 0,00 | 0,00 | 0,00 | 0,00 |
| 2970 | Depositi di terzi a cauzione | 504.538,34 | 504.538,34 | 0,00 | 504.538,34 | 0,00 | 1.500.000,00 | 1.113.527,27 | 0,00 | 386.472,73 | 0,00 |
| | TOTALE ENTRATE DERIVANTI DA ACCENSIONE PRESTITI | 81.886.377,12 | 9.762.757,54 | 61.224.501,73 | 70.987.259,27 | 10.899.117,85 | 16.500.000,00 | 10.371.746,47 | 0,00 | 6.128.253,53 | 110.670.675,55 |
| | TOTALE ENTRATE IN CONTO CAPITALE | 320.766.745,33 | 19.290.556,98 | 276.806.628,26 | 296.097.185,24 | 24.669.560,09 | 67.463.530,00 | 23.196.875,19 | 0,00 | 44.266.654,81 | 346.789.354,55 |
| | TITOLO III - Partite di giro | | | | | | | | | | |
| | UPB 3.01 - Entrate per partite di giro | | | | | | | | | | |
| | CATEGORIA 3.01.01 - Entrate aventi la natura di partite di giro | | | | | | | | | | |
| 3110 | Ritenute erariali | 21.241,32 | 0,00 | 0,00 | 0,00 | 21.241,32 | 4.481.240,00 | 4.004.503,59 | 0,00 | 476.736,41 | 0,00 |
| 3120 | Ritenute previdenziali ed assistenziali | 6.816,78 | 5.092,00 | 1.724,78 | 6.816,78 | 0,00 | 1.351.570,00 | 1.310.076,05 | 0,00 | 41.493,95 | 6.569,35 |
| 3130 | Ritenute diverse | 0,00 | 0,00 | 0,00 | 0,00 | 0,00 | 230.000,00 | 183.493,13 | 0,00 | 46.506,87 | 0,00 |
| 3140 | I.V.A. | 2.790.446,39 | 277.035,52 | 2.511.106,89 | 2.788.142,41 | 2.303,98 | 1.948.500,00 | 509.880,73 | 0,00 | 1.438.619,27 | 2.816.259,03 |
| 3150 | Recupero dal personale per anticipazioni concesse dall'Ente | 93.102,96 | 47.356,25 | 45.746,71 | 93.102,96 | 0,00 | 67.800,00 | 56.052,68 | 0,00 | 11.747,32 | 91.177,72 |
| 3160 | Versamento Fondo Incentivo alla progettazione | 0,00 | 0,00 | 0,00 | 0,00 | 0,00 | 2.615.000,00 | 683.094,63 | 0,00 | 1.931.905,37 | 0,00 |
| 3161 | Versamento Fondo Accordi Bonan | 1.700.000,00 | 1.700.000,00 | 0,00 | 1.700.000,00 | 0,00 | 5.295.000,00 | 1.700.000,00 | 0,00 | 3.595.000,00 | 1.957.798,64 |

28 APR 2010

IL RESPONSABILE



AUTORITA' PORTUALE DI GENOVA

ENTRATE

| Capitoli | | Gestione dei Residui Attivi | | | | Gestione di Cassa | | | | Totale dei residui attivi al termine dell'esercizio | |
|---|---------------------------------------|-----------------------------------|---------------|-----------------------|----------------|-------------------|-----------------------|----------------|-------------------------------------|---|----------------|
| Codice | Denominazione | Residui all'inizio dell'esercizio | Riscossi | Rimasti da riscuotere | Totali | Variazioni | Previsione Definitiva | Riscostioni | Differenze Rispetto alle Previsioni | | 19 = (6-12) |
| | | | | | | | | | in più | in meno | |
| 10 | | 11 | 12 | 13 = (10+14) | 13 = (11+12) | 14 | 15 | 16 = (5+11) | 17 = (16-17) | 18 = (15-16) | 19 = (6-12) |
| TITOLO III - Partite di giro | | | | | | | | | | | |
| UPB 3.01 - Entrate per partite di giro | | | | | | | | | | | |
| CATEGORIA 3.01.01 - Entrate aventi la natura di partite di giro | | | | | | | | | | | |
| 3180 | Rimborso somme pagate per conto terzi | 5.497.814,67 | 304.075,10 | 4.033.404,79 | 4.337.479,89 | 1.160.334,78 | 2.621.250,00 | 780.938,55 | 0,00 | 1.840.311,45 | 5.740.080,98 |
| 3190 | Partite in sospeso | 1.185.854,82 | 341.600,84 | 774.472,80 | 1.116.073,64 | 69.781,18 | 7.718.780,00 | 9.169.933,01 | 1.451.153,01 | 0,00 | 3.019.313,68 |
| TOTALE ENTRATE PER PARTITE DI GIRO | | 11.295.276,94 | 2.675.159,71 | 7.366.455,97 | 10.041.615,68 | 1.253.661,26 | 26.329.140,00 | 18.397.972,37 | 1.451.153,01 | 9.382.320,64 | 13.631.199,40 |
| TOTALE PARTITE DI GIRO | | 11.295.276,94 | 2.675.159,71 | 7.366.455,97 | 10.041.615,68 | 1.253.661,26 | 26.329.140,00 | 18.397.972,37 | 1.451.153,01 | 9.382.320,64 | 13.631.199,40 |
| Riepilogo dei Titoli | | | | | | | | | | | |
| TITOLO I | | | | | | | | | | | |
| Entrate derivanti da trasferimenti correnti | | | | | | | | | | | |
| Entrate diverse | | | | | | | | | | | |
| TITOLO II | | | | | | | | | | | |
| Entrate per alienazione di beni patrimoniali e riscossione di crediti | | | | | | | | | | | |
| Entrate derivanti da trasferimenti in conto capitale | | | | | | | | | | | |
| Entrate derivanti da accensione prestiti | | | | | | | | | | | |
| TITOLO III | | | | | | | | | | | |
| Entrate per partite di giro | | | | | | | | | | | |
| TOTALE GENERALE ENTRATE | | 359.817.680,68 | 28.278.981,48 | 305.400.183,11 | 333.679.164,59 | 26.138.516,09 | 166.085.710,00 | 106.912.280,46 | 2.382.826,36 | 61.556.255,90 | 393.752.000,68 |

VISTA E' COPIA CONFORME ALL'ORIGINALE
GENOVA.

28 APR 2010

CAPO D'UFFICIO GENERALE
CAPO D'UFFICIO
CAPO D'UFFICIO



AUTORITA' PORTUALE DI GENOVA

USCITE

| Codice | Capitoli | Denominazione | Gestione dei Residui Passivi | | | | | Gestione di Cassa | | | | Totale dei residui attivi al termine dell'esercizio |
|---|----------|--|------------------------------------|--------------|-------------------|--------------|--------------|-----------------------|--------------|-------------------------------------|--------------|---|
| | | | Residui all' inizio dell'esercizio | Pagati | Rimasti da Pagare | Totali | Variazioni | Previsione Definitiva | Pagamenti | Differenze Rispetto alle Previsioni | | |
| | | | | | | | | | | in più | in meno | |
| | | | 10 | 11 | 12 = (10-11-14) | 13 = (11+12) | 14 | 15 | 16 = (5+11) | 17 = (16-17) | 18 = (15-16) | 19 = (6+12) |
| UPB I - TITOLO I - Uscite correnti | | | | | | | | | | | | |
| 1.01 - Spese di funzionamento | | | | | | | | | | | | |
| CATEGORIA 1.01.01 - Uscite per gli Organi dell'Ente | | | | | | | | | | | | |
| 4100 | | Compensi assegni, indennità e rimborsi agli organi dell'Amministrazione e di controllo | 36.081,74 | 24.849,00 | 151,00 | 25.000,00 | 11.081,74 | 48.860,00 | 25.245,00 | 0,00 | 23.615,00 | 34.911,00 |
| 4101 | | Emolumenti Indennità missioni del Presidente | 1.831,51 | 1.831,51 | 0,00 | 1.831,51 | 0,00 | 264.690,00 | 262.295,09 | 0,00 | 2.394,91 | 4.508,04 |
| 4103 | | Emolumenti e rimborsi Revisori | 1.938,27 | 1.834,95 | 0,00 | 1.834,95 | 103,32 | 96.600,00 | 95.099,68 | 0,00 | 1.500,32 | 473,28 |
| CATEGORIA 1.01.02 - Oneri per il personale in attività di servizio | | | | | | | | | | | | |
| 4200 | | Emolumenti, indennità e missioni S.G. | 45.892,28 | 25.615,20 | 0,00 | 25.615,20 | 20.277,08 | 289.340,00 | 260.235,99 | 0,00 | 29.104,01 | 49.769,41 |
| 4210 | | Emolumenti fissi al personale dipendente | 1.945.326,34 | 321.691,14 | 496.301,45 | 817.992,59 | 1.127.333,75 | 8.243.080,00 | 8.128.935,19 | 0,00 | 114.144,81 | 817.257,30 |
| 4220 | | Emolumenti variabili al personale dipendente | 199.440,45 | 0,00 | 0,00 | 0,00 | 199.440,45 | 174.000,00 | 165.928,91 | 0,00 | 8.071,09 | 0,00 |
| 4230 | | Emolumenti al personale non dipendente dall'Ente | 17.994,48 | 17.994,48 | 0,00 | 17.994,48 | 0,00 | 897.920,00 | 660.253,69 | 0,00 | 237.666,31 | 146.619,96 |
| 4240 | | Indennità e rimborso spese per missioni | 8.271,64 | 8.271,64 | 0,00 | 8.271,64 | 0,00 | 177.550,00 | 129.280,77 | 0,00 | 48.269,23 | 14.727,61 |
| 4250 | | Altri oneri per il personale | 35.904,75 | 0,00 | 0,00 | 0,00 | 35.904,75 | 0,00 | 0,00 | 0,00 | 0,00 | 0,00 |
| 4260 | | Spese per l'organizzazione di corsi per il personale | 70.909,76 | 17.642,00 | 31.800,00 | 49.442,00 | 21.467,76 | 154.740,00 | 87.264,53 | 0,00 | 67.475,47 | 58.222,43 |
| 4270 | | Oneri previdenziali e assistenziali a carico dell'Ente | 1.286.916,80 | 688.984,38 | 230.971,32 | 919.955,70 | 366.961,10 | 3.549.110,00 | 3.199.434,76 | 0,00 | 349.675,24 | 816.418,05 |
| 4280 | | Fondo rinnovi contrattuali | 4.791,71 | 4.791,71 | 0,00 | 4.791,71 | 0,00 | 424.420,00 | 354.518,26 | 0,00 | 69.901,74 | 14.525,68 |
| 4285 | | Oneri della contrattazione decentrata o aziendale | 1.274.721,40 | 1.058.430,49 | 2.446,64 | 1.060.877,13 | 213.844,27 | 3.105.360,00 | 3.083.887,55 | 0,00 | 21.472,45 | 1.326.895,63 |
| 4290 | | Trattamento di fine rapporto - Quota maturata nell'anno consumo e prestazione di servizi | 108.804,02 | 108.804,02 | 0,00 | 108.804,02 | 0,00 | 898.930,00 | 825.258,66 | 0,00 | 73.671,34 | 105.821,54 |
| CATEGORIA 1.01.03 - Uscite per l'acquisto di beni di consumo e prestazione di servizi | | | | | | | | | | | | |
| 4310 | | Prestazioni di terzi per la gestione dei servizi | 1.301,47 | 0,00 | 1.301,47 | 1.301,47 | 0,00 | 0,00 | 0,00 | 0,00 | 0,00 | 1.301,47 |
| 4320 | | Prestazioni di terzi per manutenzioni | 137.003,95 | 132.971,43 | 0,00 | 132.971,43 | 4.032,52 | 593.670,00 | 490.300,69 | 0,00 | 103.369,31 | 161.676,55 |
| 4321 | | Manutenzione ordinaria degli immobili utilizzati | 3.480,00 | 3.480,00 | 0,00 | 3.480,00 | 0,00 | 10.000,00 | 7.782,00 | 0,00 | 2.218,00 | 3.807,60 |
| 4330 | | Acquisto materiali di consumo | 106.751,71 | 106.031,21 | 629,37 | 106.660,58 | 91,13 | 358.100,00 | 265.585,94 | 0,00 | 92.514,06 | 66.735,24 |
| 4350 | | Utenze varie | 86.701,00 | 63.701,00 | 23.000,00 | 86.701,00 | 0,00 | 320.000,00 | 251.082,22 | 0,00 | 68.917,78 | 35.803,34 |
| 4360 | | Materiali di economato | 27.072,11 | 27.055,32 | 0,00 | 27.055,32 | 16,79 | 99.590,00 | 76.813,65 | 0,00 | 22.776,35 | 24.372,55 |
| 4370 | | Vestitario | 4.185,00 | 4.185,00 | 0,00 | 4.185,00 | 0,00 | 18.660,00 | 11.831,70 | 0,00 | 6.828,30 | 8.915,76 |
| 4380 | | Spese di rappresentanza | 8.178,95 | 8.178,95 | 0,00 | 8.178,95 | 0,00 | 17.490,00 | 16.883,53 | 0,00 | 606,47 | 755,87 |
| 4390 | | Spese postali, telegrafiche e telefoniche | 12.876,78 | 12.876,78 | 0,00 | 12.876,78 | 0,00 | 250.000,00 | 213.167,73 | 0,00 | 36.832,27 | 8.933,82 |
| 4410 | | Spese per consulenze, studi e altre analoghe prestazioni professionali | 360.416,28 | 62.523,15 | 272.503,67 | 335.026,82 | 25.389,46 | 158.680,00 | 118.500,75 | 0,00 | 40.179,25 | 350.459,67 |
| 4420 | | Località passive | 102.009,99 | 101.341,22 | 77,27 | 101.418,49 | 591,50 | 499.310,00 | 366.425,09 | 0,00 | 132.884,91 | 114.915,57 |

VISTO E CONSTATO ALL'ORIGINALE
GENOVA,
28 APR. 2010
SEGRETERIA GENERALE
IL RESPONSABILE

| USCITE | | | | | | | | | | | | | | |
|---|---|-----------------------------------|--------------|-------------------|--------------|--------------|-----------------------|---------------|--------------|-------------------------------------|---|--------|--------------|-------------|
| Capitoli | | Gestione dei Residui Passivi | | | | | Gestione di Cassa | | | | Totale dei residui attivi al termine dell'esercizio | | | |
| Codice | Denominazione | Residui all'inizio dell'esercizio | Pagati | Rimasti da Pagare | Totali | Variazioni | Previsione Definitiva | Pagamenti | | Differenze Rispetto alle Previsioni | | in più | in meno | 19 = (6+12) |
| | | | | | | | | 16 = (5+11) | 17 = (16-17) | 18 = (15-16) | | | | |
| UPB I - TITOLO I - USCITE CORRENTI | | | | | | | | | | | | | | |
| 1.01 - Spese di funzionamento | | | | | | | | | | | | | | |
| CATEGORIA 1.01.03 - USCITE per l'acquisto di beni di consumo e prestazione di servizi | | | | | | | | | | | | | | |
| 4430 | Spese di pubblicità | 19.375,20 | 18.175,20 | 1.200,00 | 19.375,20 | 0,00 | 28.300,00 | 24.396,55 | 0,00 | 3.903,45 | | | 1.380,00 | |
| 4440 | Servizi ed attività strumentali | 106.852,13 | 33.579,00 | 73.273,13 | 106.852,13 | 0,00 | 430.000,00 | 198.954,49 | 0,00 | 231.045,51 | | | 338.328,04 | |
| 4450 | Spese legali, giudiziarie e varie | 431.949,53 | 116.507,09 | 305.403,79 | 421.910,88 | 10.038,65 | 295.370,00 | 197.942,61 | 0,00 | 97.427,39 | | | 407.589,71 | |
| 4460 | Premi di assicurazione | 0,00 | 0,00 | 0,00 | 0,00 | 0,00 | 113.600,00 | 84.661,85 | 0,00 | 28.938,15 | | | 1.158,36 | |
| 4470 | Spese per pulizia | 77.779,17 | 77.779,17 | 0,00 | 77.779,17 | 0,00 | 327.560,00 | 313.234,08 | 0,00 | 14.325,92 | | | 81.796,17 | |
| 4480 | Spese per vigilanza | 47.877,07 | 43.344,15 | 4.417,96 | 47.762,11 | 114,96 | 189.830,00 | 133.417,08 | 0,00 | 56.412,92 | | | 58.554,03 | |
| 4490 | Spese diverse | 116.238,04 | 115.188,77 | 249,00 | 115.437,77 | 800,27 | 531.340,00 | 530.548,93 | 0,00 | 791,07 | | | 108.882,60 | |
| TOTALE SPESE DI FUNZIONAMENTO | | 6.688.873,53 | 3.207.657,96 | 1.443.726,07 | 4.651.384,03 | 2.037.489,50 | 22.566.100,00 | 20.579.166,97 | 0,00 | 1.986.933,03 | | | 5.165.516,28 | |
| 1.02 - Interventi diversi | | | | | | | | | | | | | | |
| CATEGORIA 1.02.01 - USCITE per prestazioni istituzionali | | | | | | | | | | | | | | |
| 4500 | Contributi aventi attinenza allo sviluppo dell'attività portuale | 124.670,00 | 0,00 | 124.670,00 | 124.670,00 | 0,00 | 184.600,00 | 151.062,00 | 0,00 | 33.538,00 | | | 124.670,00 | |
| 4510 | Oneri di gestione dei servizi portuali | 50.689,75 | 49.189,75 | 1.500,00 | 50.689,75 | 0,00 | 246.240,00 | 201.745,62 | 0,00 | 44.494,38 | | | 47.392,06 | |
| 4520 | Manutenzioni e riparazioni delle parti comuni | 789.488,45 | 270.581,81 | 439.315,97 | 709.897,78 | 79.590,67 | 694.370,00 | 379.728,53 | 0,00 | 314.641,47 | | | 541.550,00 | |
| 4525 | Spese per l'attuazione e gestione degli interventi per il potenziamento del sistema di sicurezza in ambito portuale | 802.292,00 | 584.908,78 | 217.383,22 | 802.292,00 | 0,00 | 801.500,00 | 584.908,78 | 0,00 | 216.591,22 | | | 217.383,22 | |
| 4530 | Spese promozionali e di propaganda | 303.196,16 | 285.386,16 | 17.810,00 | 303.196,16 | 0,00 | 741.110,00 | 738.533,81 | 0,00 | 2.576,19 | | | 89.863,44 | |
| 4535 | Assicurazioni parti comuni | 0,00 | 0,00 | 0,00 | 0,00 | 0,00 | 170.000,00 | 165.350,50 | 0,00 | 4.649,50 | | | 0,00 | |
| CATEGORIA 1.02.02 - Servizi di Pubblica Utilità | | | | | | | | | | | | | | |
| 4540 | Spese per UtENZE Portuali | 99.066,99 | 92.066,99 | 7.000,00 | 99.066,99 | 0,00 | 420.000,00 | 384.588,67 | 0,00 | 35.411,33 | | | 33.295,59 | |
| 4550 | Spese per servizi di telefonia e rete dati | 0,00 | 0,00 | 0,00 | 0,00 | 0,00 | 131.000,00 | 106.421,22 | 0,00 | 24.578,78 | | | 20.978,12 | |
| 4560 | Spese per pulizia e bonifica aree portuali | 1.514.264,58 | 1.507.617,43 | 6.357,81 | 1.513.975,24 | 286,34 | 4.348.740,00 | 4.261.532,35 | 0,00 | 88.207,65 | | | 947.759,06 | |
| 4570 | Spese per servizi di vigilanza e security | 441.868,12 | 441.868,12 | 0,00 | 441.868,12 | 0,00 | 1.850.740,00 | 1.535.412,38 | 0,00 | 315.327,62 | | | 504.721,82 | |
| CATEGORIA 1.02.03 - Poste correttive e compensative di entrate | | | | | | | | | | | | | | |
| 4580 | Restituzioni e rimborsi diversi | 28.159,84 | 28.159,84 | 0,00 | 28.159,84 | 0,00 | 300.000,00 | 297.085,07 | 0,00 | 2.914,93 | | | 18.478,88 | |
| 4590 | Spese per il realizzo delle entrate | 257.052,50 | 253.497,42 | 3.555,08 | 257.052,50 | 0,00 | 645.700,00 | 483.743,28 | 0,00 | 161.956,72 | | | 177.921,69 | |
| TOTALE INTERVENTI DIVERSI | | 4.410.748,39 | 3.513.276,30 | 817.592,08 | 4.330.868,38 | 79.880,01 | 10.555.000,00 | 9.290.112,21 | 0,00 | 1.244.887,79 | | | 2.724.013,88 | |
| 1.03 - Oneri comuni di parte corrente | | | | | | | | | | | | | | |
| CATEGORIA 1.03.01 - Oneri finanziari | | | | | | | | | | | | | | |
| 4600 | Interessi passivi, spese e commissioni bancarie | 155.300,43 | 16.656,84 | 127.843,71 | 144.300,95 | 10.999,88 | 398.990,00 | 143.591,74 | 0,00 | 255.398,26 | | | 279.012,86 | |



AUTORITA' PORTUALE DI GENOVA

USCITE

| Codice | Capitoli | Gestione dei Residui Passivi | | | | | Gestione di Cassa | | | | Totale dei residui attivi al termine dell'esercizio |
|--|---|-----------------------------------|---------------------|---------------------|----------------------|---------------------|-----------------------|----------------------|-------------------------------------|---------------------|---|
| | | Residui all'inizio dell'esercizio | Pagati | Rimasti da Pagare | Totali | Variazioni | Previsione Definitiva | Pagamenti | Differenze Rispetto alle Previsioni | | |
| | | | | | | | | | In più | In meno | |
| | Denominazione | 10 | 11 | 12 = (10+11-14) | 13 = (11+12) | 14 | 15 | 16 = (5+11) | 17 = (16+17) | 18 = (15+16) | 19 = (6+12) |
| UPB I - TITOLO I - Uscite correnti | | | | | | | | | | | |
| 1.03 - Oneri comuni di parte corrente | | | | | | | | | | | |
| 4610 | CATEGORIA 1.03.02 - Oneri tributari | 207.526,78 | 172.688,76 | 34.838,02 | 207.526,78 | 0,00 | 1.619.530,00 | 1.378.101,67 | 0,00 | 241.428,33 | 195.052,68 |
| | Imposte, tasse e tributi vari | | | | | | | | | | |
| 4620 | CATEGORIA 1.03.03 - Uscite non classificabili in altre voci | 3.076.851,97 | 4.769,30 | 3.015.436,61 | 3.020.205,91 | 56.646,06 | 805.780,00 | 230.536,54 | 0,00 | 575.243,46 | 3.016.702,82 |
| 4630 | Spese per liti, arbitraggi, risarcimenti ed accessori | 50.974,89 | 30.285,63 | 0,00 | 30.285,63 | 20.689,26 | 69.000,00 | 68.363,32 | 0,00 | 636,68 | 0,00 |
| | Oneri vari straordinari | | | | | | | | | | |
| | TOTALE ONERI COMUNI DI PARTE CORRENTE | 3.490.654,07 | 224.400,53 | 3.177.918,34 | 3.402.318,87 | 88.335,20 | 2.893.300,00 | 1.820.593,27 | 0,00 | 1.072.706,73 | 3.490.768,34 |
| 1.04 - Unità per Trattamenti di Quiescenza e simili | | | | | | | | | | | |
| | CATEGORIA 1.04.01 - Oneri per il personale in Quiescenza | 0,00 | 0,00 | 0,00 | 0,00 | 0,00 | 0,00 | 0,00 | 0,00 | 0,00 | 0,00 |
| | TOTALE UNITA' PER TRATTAMENTI DI QUIESCENZA E SIMILI | 0,00 | 0,00 | 0,00 | 0,00 | 0,00 | 0,00 | 0,00 | 0,00 | 0,00 | 0,00 |
| 1.05 - Accantonamenti per rischi ed oneri | | | | | | | | | | | |
| 4810 | CATEGORIA 1.05.01 - Fondi ed accantonamenti | 0,00 | 0,00 | 0,00 | 0,00 | 0,00 | 0,00 | 0,00 | 0,00 | 0,00 | 0,00 |
| 4820 | Fondo di riserva | 0,00 | 0,00 | 0,00 | 0,00 | 0,00 | 0,00 | 0,00 | 0,00 | 0,00 | 0,00 |
| | fondo accantonamento per rischi ed oneri | | | | | | | | | | |
| | TOTALE ACCANTONAMENTI PER RISCHI ED ONERI | 0,00 | 0,00 | 0,00 | 0,00 | 0,00 | 0,00 | 0,00 | 0,00 | 0,00 | 0,00 |
| | TOTALE USCITE CORRENTI | 14.590.276,99 | 6.945.334,79 | 5.439.236,49 | 12.384.571,28 | 2.205.704,71 | 36.994.400,00 | 31.689.872,46 | 0,00 | 4.304.527,55 | 11.380.298,50 |
| UPB II - TITOLO II - Uscite in conto capitale | | | | | | | | | | | |
| 2.01 - Investimenti | | | | | | | | | | | |
| | CATEGORIA 2.01.01 - Acquisizione di immobili e di opere | 103.341.820,19 | 16.367.210,67 | 86.941.856,04 | 103.309.066,71 | 32.753,48 | 37.339.090,00 | 23.950.495,28 | 0,00 | 13.388.594,72 | 155.594.137,06 |
| 5110 | Opere e fabbricati | | | | | | | | | | |
| 5114 | Opere e fabbricati (Finanziamenti statali) | 216.024.685,11 | 12.650.740,73 | 190.465.422,06 | 203.116.162,79 | 12.908.522,32 | 36.617.590,00 | 12.650.740,73 | 0,00 | 23.966.849,27 | 196.345.422,06 |
| 5120 | Manutenzioni straordinarie | 10.941.989,79 | 5.711.375,38 | 5.137.696,44 | 10.849.071,82 | 92.917,97 | 11.625.630,00 | 8.344.428,41 | 0,00 | 3.281.201,59 | 12.194.643,41 |
| 5121 | Manutenzione straordinaria degli immobili | 0,00 | 0,00 | 0,00 | 0,00 | 0,00 | 0,00 | 0,00 | 0,00 | 0,00 | 0,00 |
| | CATEGORIA 2.01.02 - Acquisizione di immobilizzazioni tecniche | | | | | | | | | | |
| 5210 | Impianti portuali | 22.171,46 | 0,00 | 21.992,32 | 21.992,32 | 179,14 | 0,00 | 0,00 | 0,00 | 0,00 | 21.992,32 |
| 5214 | Impianti portuali (Finanziamenti statali) | 4.745.593,30 | 0,00 | 4.745.593,30 | 4.745.593,30 | 0,00 | 9.670,00 | 0,00 | 0,00 | 9.670,00 | 4.745.593,30 |
| 5220 | Acquisiti di attrezzature, macchinari e altri beni mobili | 23.995,51 | 373,92 | 12.000,00 | 12.373,92 | 11.621,59 | 82.500,00 | 36.809,16 | 0,00 | 45.690,84 | 52.325,03 |
| 5224 | Acquisiti di attrezzature, macchinari e altri beni mobili (Finanziamenti statali) | 0,00 | 0,00 | 0,00 | 0,00 | 0,00 | 0,00 | 0,00 | 0,00 | 0,00 | 0,00 |
| 5230 | Acquisito di mobili e macchine da ufficio | 311.142,44 | 216.009,04 | 79.128,00 | 295.137,04 | 16.005,40 | 384.010,00 | 261.553,80 | 0,00 | 122.456,20 | 134.842,39 |



AUTORITA' PORTUALE DI GENOVA

USCITE

| Codice | Denominazione | Gestione dei Residui Passivi | | | | Gestione di Cassa | | | | Totale dei residui attivi al termine dell'esercizio | |
|---|--|-----------------------------------|-----------------|-------------------|----------------|-------------------|-----------------------|---------------|-------------------------------------|---|---------|
| | | Residui all'inizio dell'esercizio | Pagati | Rimasti da Pagare | Totali | Variazioni | Previsione Definitiva | Pagamenti | Differenze Rispetto alle Previsioni | | |
| | | | | | | | | | in più | | in meno |
| 10 | | 11 | 12 = (10-11-14) | 13 = (11+12) | 14 | 15 | 16 = (5+11) | 17 = (16-17) | 18 = (15-16) | 19 = (6+12) | |
| UPB II - TITOLO II - Uscite in conto capitale | | | | | | | | | | | |
| 2.01 - Investimenti | | | | | | | | | | | |
| CATEGORIA 2.01.02 - Acquisizione di immobilizzazioni tecniche | | | | | | | | | | | |
| 5240 | Acquisto di beni immateriali | 898.919,54 | 724.857,98 | 162.203,34 | 887.061,32 | 11.858,22 | 2.944.570,00 | 1.671.499,63 | 0,00 | 1.273.070,37 | |
| CATEGORIA 2.01.03 - Partecipazioni ed acquisti di valori mobiliari | | | | | | | | | | | |
| 5310 | Sottoscrizioni ed acquisti di partecipazioni azionarie | 2.751.254,98 | 772.405,00 | 400.000,00 | 1.172.405,00 | 1.578.849,98 | 837.510,00 | 772.405,00 | 0,00 | 65.105,00 | |
| 5320 | Conferimenti e quote di partecipazione al patrimonio di altri Enti | 0,00 | 0,00 | 0,00 | 0,00 | 0,00 | 0,00 | 0,00 | 0,00 | 0,00 | |
| 5330 | Acquisto di titoli | 0,00 | 0,00 | 0,00 | 0,00 | 0,00 | 0,00 | 0,00 | 0,00 | 0,00 | |
| CATEGORIA 2.01.04 - Depositi bancari, crediti ed altre partecipazioni | | | | | | | | | | | |
| 5420 | Versamenti su depositi bancari | 0,00 | 0,00 | 0,00 | 0,00 | 0,00 | 0,00 | 0,00 | 0,00 | 0,00 | |
| 5450 | Depositi a cauzione presso terzi | 0,00 | 0,00 | 0,00 | 0,00 | 0,00 | 0,00 | 0,00 | 0,00 | 0,00 | |
| 5460 | Concessione di crediti diversi | 0,00 | 0,00 | 0,00 | 0,00 | 0,00 | 0,00 | 0,00 | 0,00 | 0,00 | |
| CATEGORIA 2.01.05 - IFR dovuto al personale cessato dal servizio | | | | | | | | | | | |
| 5510 | Trattamento di fine rapporto | 966.228,99 | 554.177,11 | 248.853,91 | 803.031,02 | 163.197,97 | 2.007.960,00 | 1.200.558,38 | 0,00 | 807.401,62 | |
| TOTALE INVESTIMENTI | | 340.027.801,31 | 36.997.149,83 | 288.214.745,41 | 326.211.896,24 | 14.815.906,07 | 91.848.530,00 | 48.888.490,39 | 0,00 | 42.960.039,61 | |
| 2.02 - Oneri comuni in conto capitale | | | | | | | | | | | |
| CATEGORIA 2.02.01 - Rimborsi di mutui | | | | | | | | | | | |
| 5510 | Rimborso di finanziamenti a breve termine | 0,00 | 0,00 | 0,00 | 0,00 | 0,00 | 0,00 | 0,00 | 0,00 | 0,00 | |
| 5620 | Rimborso di finanziamenti a medio e lungo termine | 0,00 | 0,00 | 0,00 | 0,00 | 0,00 | 3.340.000,00 | 3.304.912,08 | 0,00 | 35.087,92 | |
| CATEGORIA 2.02.02 - Rimborsi di anticipazioni passive | | | | | | | | | | | |
| 5710 | Rimborso di anticipazioni passive | 0,00 | 0,00 | 0,00 | 0,00 | 0,00 | 0,00 | 0,00 | 0,00 | 0,00 | |
| CATEGORIA 2.02.03 - Estinzione di debiti diversi | | | | | | | | | | | |
| 5810 | Restituzione di depositi di terzi a cauzione | 2.147.328,35 | 1.366.942,42 | 780.385,93 | 2.147.328,35 | 0,00 | 1.676.930,00 | 1.486.565,12 | 0,00 | 190.364,88 | |
| TOTALE ONERI COMUNI IN CONTO CAPITALE | | 2.147.328,35 | 1.366.942,42 | 780.385,93 | 2.147.328,35 | 0,00 | 5.016.930,00 | 4.791.477,20 | 0,00 | 225.452,80 | |
| 2.03 - Accantonamento per spese future e ripristino investimenti | | | | | | | | | | | |
| CATEGORIA 2.03.01 - Accantonamento per spese future e ripristino investimenti | | | | | | | | | | | |
| TOTALE ACCANTONAMENTO PER SPESE FUTURE E RIPRISTINO INVESTIMENTI | | 0,00 | 0,00 | 0,00 | 0,00 | 0,00 | 0,00 | 0,00 | 0,00 | 0,00 | |
| TOTALE USCITE IN CONTO CAPITALE | | 342.175.129,66 | 38.364.092,25 | 288.995.131,34 | 327.359.223,59 | 14.815.906,07 | 96.865.460,00 | 53.679.967,59 | 0,00 | 43.185.492,41 | |
| TOTALE USCITE IN CONTO CAPITALE | | | | | | | | | | 373.251.622,53 | |



AUTORITA' PORTUALE DI GENOVA

USCITE

| Codice | Capitoli Denominazione | Gestione dei Redditi Passivi | | | | | Gestione di Cassa | | | | | Totale dei residui attivi al termine dell'esercizio |
|--|---|-----------------------------------|---------------|-------------------|----------------|---------------|-----------------------|----------------|-------------------------------------|---------------|----------------|---|
| | | Residui all'inizio dell'esercizio | Pagati | Rimasti da Pagare | Totali | Variazioni | Previsione Definitiva | Pagamenti | Differenze Rispetto alle Previsioni | | | |
| | | | | | | | | | in più | in meno | | |
| | | 10 | 11 | 12 = (10+11-14) | 13 = (11+12) | 14 | 15 | 16 = (5+11) | 17 = (16-17) | 18 = (15-16) | 19 = (6+12) | |
| UPB III - TITOLO III - Parite di giro | | | | | | | | | | | | |
| 3.01 - Uscite per partite di giro | | | | | | | | | | | | |
| CATEGORIA 3.01.01 - Uscite aventi la natura di partite di giro | | | | | | | | | | | | |
| 6110 | Ritenute erariali | 472.671,38 | 472.671,38 | 0,00 | 472.671,38 | 0,00 | 4.456.340,00 | 4.018.427,15 | 0,00 | 437.912,85 | 458.747,82 | |
| 6120 | Ritenute previdenziali ed assistenziali | 190.879,36 | 141.094,78 | 0,00 | 141.094,78 | 49.784,58 | 1.352.370,00 | 1.308.940,13 | 0,00 | 43.429,87 | 141.983,27 | |
| 6130 | Ritenute diverse | 0,00 | 0,00 | 0,00 | 0,00 | 0,00 | 230.000,00 | 183.493,13 | 0,00 | 46.506,87 | 0,00 | |
| 6140 | I.V.A. | 93.654,18 | 82.148,12 | 7.461,51 | 89.609,63 | 4.044,55 | 1.375.000,00 | 461.307,71 | 0,00 | 913.692,29 | 166.299,27 | |
| 6150 | Anticipazioni dell'Erte al personale | 0,00 | 0,00 | 0,00 | 0,00 | 0,00 | 100.000,00 | 54.127,44 | 0,00 | 45.872,56 | 0,00 | |
| 6160 | Fondo Incentivo alla Progettazione | 16.787,32 | 16.787,32 | 0,00 | 16.787,32 | 0,00 | 2.628.000,00 | 693.367,00 | 0,00 | 1.934.633,00 | 6.494,95 | |
| 6161 | Fondo Accordi Bonari | 1.700.000,00 | 1.700.000,00 | 0,00 | 1.700.000,00 | 0,00 | 3.540.000,00 | 1.700.000,00 | 0,00 | 1.840.000,00 | 1.557.798,64 | |
| 6180 | Somme pagate per conto di terzi | 1.265.311,57 | 136.161,32 | 1.069.396,33 | 1.205.557,65 | 59.753,92 | 2.193.490,00 | 930.475,96 | 0,00 | 1.263.014,04 | 2.458.621,33 | |
| 6190 | Partite in sospeso | 6.296.624,11 | 4.253.632,67 | 2.003.718,38 | 6.257.351,05 | 39.273,06 | 9.002.320,00 | 6.288.314,18 | 0,00 | 2.714.005,82 | 11.042.209,92 | |
| TOTALE USCITE PER PARTITE DI GIRO | | 10.035.907,92 | 6.802.475,59 | 3.080.576,22 | 9.883.051,81 | 152.856,11 | 24.877.520,00 | 15.638.452,70 | 0,00 | 9.239.067,30 | 16.232.155,20 | |
| TOTALE PARTITE DI GIRO | | 10.035.907,92 | 6.802.475,59 | 3.080.576,22 | 9.883.051,81 | 152.856,11 | 24.877.520,00 | 15.638.452,70 | 0,00 | 9.239.067,30 | 16.232.155,20 | |
| Riepilogo dei Titoli | | | | | | | | | | | | |
| TITOLO I | | | | | | | | | | | | |
| Spese di funzionamento | | 14.590.275,99 | 6.945.334,79 | 5.439.238,49 | 12.384.571,28 | 2.205.704,71 | 35.994.400,00 | 31.889.872,45 | 0,00 | 4.304.527,55 | 11.380.298,50 | |
| Interventi diversi | | 6.688.873,53 | 3.207.657,96 | 1.443.726,07 | 4.651.384,03 | 2.037.489,50 | 22.566.100,00 | 20.579.166,97 | 0,00 | 1.986.933,03 | 5.165.516,28 | |
| Oneri comuni di parte corrente | | 4.410.748,39 | 3.513.276,30 | 817.592,08 | 4.330.868,38 | 79.880,01 | 10.535.000,00 | 9.290.112,21 | 0,00 | 1.244.887,79 | 2.724.013,88 | |
| Unità per Trattamenti di Quiescenza e simili | | 3.490.654,07 | 224.400,53 | 3.177.918,34 | 3.402.318,87 | 88.335,20 | 2.893.300,00 | 1.820.593,27 | 0,00 | 1.072.706,73 | 3.490.788,34 | |
| Accantonamenti per rischi ed oneri | | 0,00 | 0,00 | 0,00 | 0,00 | 0,00 | 0,00 | 0,00 | 0,00 | 0,00 | 0,00 | |
| TITOLO II | | | | | | | | | | | | |
| Investimenti | | 342.175.129,66 | 38.384.092,25 | 288.995.131,34 | 327.359.223,59 | 14.815.906,07 | 96.865.460,00 | 53.679.967,59 | 0,00 | 43.185.492,41 | 373.251.622,53 | |
| Oneri comuni in conto capitale | | 340.027.801,31 | 36.997.149,83 | 288.214.745,41 | 325.211.895,24 | 14.815.906,07 | 91.848.530,00 | 48.888.490,39 | 0,00 | 42.960.039,61 | 371.981.870,37 | |
| Accantonamento per spese future e ripristino investimenti | | 2.147.328,35 | 1.366.942,42 | 780.385,93 | 2.147.328,35 | 0,00 | 5.016.930,00 | 4.791.477,20 | 0,00 | 225.452,80 | 1.269.752,16 | |
| TITOLO III | | | | | | | | | | | | |
| Uscite per partite di giro | | 10.035.907,92 | 6.802.475,59 | 3.080.576,22 | 9.883.051,81 | 152.856,11 | 24.877.520,00 | 15.638.452,70 | 0,00 | 9.239.067,30 | 16.232.155,20 | |
| TOTALE GENERALE USCITE | | 366.801.313,57 | 62.111.902,63 | 297.514.944,06 | 349.626.846,68 | 17.174.466,89 | 157.737.380,00 | 101.008.292,74 | 0,00 | 56.729.087,26 | 400.864.076,23 | |

VISTO E COPIA CONFERITE ALL'ORIGINALI

28 APR 2010

SEGRETERIA GENERALE

IL RESPONSABILE



Autorità Portuale di Genova

Relazione illustrativa

VISTO. E' COPIA CONFORME ALL' ORIGINALE
GENOVA,
28 APR. 2010
SEGRETARIO GENERALE
F. CONTIATO
IL RESPONSABILE

RIEPILOGO PER TITOLI E UNITA' PREVISIONALI DI BASE



AUTORITA' PORTUALE DI GENOVA

VISTO. E' COPIA CONFORME ALL' ORIGINALE
GENOVA, 28 APR. 2010SEGRETERIA GENERALE
IL RESPONSABILE

MODELLO C) (Art. 10, Comma 1)

QUADRO GENERALE RIASSUNTIVO PER TITOLI E UPB

| ENTRATE | anno 2009 | | anno 2008 | |
|---|----------------|----------------|----------------|----------------|
| | COMPETENZA | CASSA | COMPETENZA | CASSA |
| - Entrate derivanti da trasferimenti correnti | 428.000,00 | | | |
| - Entrate diverse | 70.680.515,96 | 65.317.432,90 | 67.772.457,04 | 63.198.510,14 |
| A) Totale Entrate Correnti | 71.108.515,96 | 65.317.432,90 | 67.772.457,04 | 63.198.510,14 |
| - Entrate per alienazione di beni patrimoniali e riscossione di crediti | 4.911.151,06 | 4.071.582,34 | 13.565.923,97 | 4.264.164,37 |
| - Entrate derivanti da trasferimenti in conto capitale | 18.922.730,69 | 8.753.546,38 | 3.290.000,00 | 15.843.281,96 |
| - Entrate derivanti da accensione prestiti (F) | 50.055.162,75 | 10.371.746,47 | 2.223.303,70 | 1.718.765,36 |
| B) Totale Entrate c/capitale | 73.889.044,50 | 23.196.875,19 | 19.079.227,67 | 21.826.211,69 |
| C) Entrate per partite di giro | 21.987.556,09 | 18.397.972,37 | 17.847.565,66 | 16.212.413,42 |
| (A+B+C) Totale Entrate | 166.985.116,55 | 106.912.280,46 | 104.699.250,37 | 101.237.135,25 |
| D) Utilizzo dell'avanzo di amministrazione iniziale | | | | |
| Totale a Pareggio | 166.985.116,55 | 106.912.280,46 | 104.699.250,37 | 101.237.135,25 |

| USCITE | anno 2009 | | anno 2008 | |
|---|----------------|----------------|----------------|----------------|
| | COMPETENZA | CASSA | COMPETENZA | CASSA |
| - Spese di funzionamento | 21.093.299,22 | 20.579.166,97 | 19.723.747,59 | 19.453.420,05 |
| - Interventi diversi | 7.683.257,71 | 9.290.112,21 | 8.833.194,58 | 8.179.152,40 |
| - Oneri comuni di parte corrente | 1.909.042,74 | 1.820.593,27 | 1.715.710,09 | 2.708.544,50 |
| - Unità per Trattamenti di Quiescenza e simili | | | | |
| - Accantonamenti per rischi ed oneri | | | | |
| A1) Totale uscite correnti | 30.685.599,67 | 31.689.872,45 | 30.272.652,26 | 30.341.116,95 |
| - Investimenti | 95.658.465,52 | 48.888.490,39 | 16.247.097,00 | 50.303.887,15 |
| - Oneri comuni in conto capitale | 3.913.901,01 | 4.791.477,20 | 2.223.303,70 | 749.073,31 |
| - Accantonamento per spese future e ripristino investimenti | | | | |
| B1) Totale uscite c/capitale | 99.572.366,53 | 53.679.967,59 | 18.470.400,70 | 51.052.960,46 |
| C1) Uscite per partite di giro | 21.987.556,09 | 15.638.452,70 | 17.847.565,66 | 11.946.785,14 |
| (A1+B1+C1) Totale Uscite | 152.245.522,29 | 101.008.292,74 | 66.590.618,62 | 93.340.862,55 |
| D) Copertura del disavanzo di amministrazione iniziale | 14.739.594,26 | 5.903.987,72 | 38.108.631,75 | 7.896.272,70 |
| Totale a Pareggio | 166.985.116,55 | 106.912.280,46 | 104.699.250,37 | 101.237.135,25 |

| RISULTATI DIFFERENZIALI | anno 2009 | | anno 2008 | |
|--|-----------------|-----------------|---------------|-----------------|
| | COMPETENZA | CASSA | COMPETENZA | CASSA |
| (A-A1) Saldo corrente | 37.118.004,21 | 30.322.648,37 | 37.499.804,78 | 32.857.393,19 |
| (B - B1) Saldo movimenti in c/capitale | (25.683.322,03) | (30.483.092,40) | 608.826,97 | (29.226.748,77) |
| (A+B-F) - (A1+B1) Indebitamento/Accreditamento netto | (35.315.568,49) | (7.227.278,42) | 35.885.328,05 | 1.911.879,06 |
| (A+B) - (A1+B1) Saldo netto da finanziare/impiegare | 14.739.594,26 | 3.144.468,05 | 38.108.631,75 | 3.630.644,42 |
| (A+B+C) - (A1+B1+C1) Saldo complessivo | 14.739.594,26 | 5.903.987,72 | 38.108.631,75 | 7.896.272,70 |



Autorità Portuale di Genova

Relazione illustrativa



VISTO. E' COPIA CONFORME ALL'ORIGINALE
GENOVA.

28 APR. 2010
SEGRETARIA GENERALE
E CONSTATO
IL RESPONSABILE

SITUAZIONE AMMINISTRATIVA



AUTORITA' PORTUALE DI GENOVA

MODELLO (Art. 42, Comma 2)
SITUAZIONE AMMINISTRATIVA

| TABELLA DIMOSTRATIVA DEL RISULTATO DI AMMINISTRAZIONE AL TERMINE DELL'ESERCIZIO 2009 | | | |
|--|--|----------------|-----------------------|
| Consistenza della cassa all'inizio dell'esercizio | | | 61.039.822,89 |
| Riscossioni | in c/competenza | 78.633.298,98 | |
| | in c/residui | 28.278.981,48 | 106.912.280,46 |
| Pagamenti | in c/competenza | 48.896.390,11 | |
| | in c/residui | 52.111.902,63 | 101.008.292,74 |
| Consistenza della cassa alla fine dell'esercizio | | | 66.943.810,61 |
| Residui Attivi | degli esercizi precedenti dell'esercizio | 305.400.183,11 | |
| | | 88.351.817,57 | 393.752.000,68 |
| Residui Passivi | degli esercizi precedenti dell'esercizio | 297.514.944,05 | |
| | | 103.349.132,18 | 400.864.076,23 |
| Avanzo/Disavanzo dell'amministrazione alla fine dell'esercizio | | | 59.831.735,06 |
| La composizione dell'avanzo di amministrazione per l'esercizio 2009 risulta la seguente | | | |
| Parte Vincolata | | | 24.462.754,43 |
| Contributo Ten-t | | | 1.097.692,00 |
| Contributo della Regione per la fornitura di energia elettrica alle navi | | | 13.520.627,65 |
| Avanzo da destinare alla realizzazione di nuove opere | | | 4.522.072,00 |
| Progetto E-Port | | | 940.528,01 |
| Dragaggio bacino di Sampierdarena | | | 4.381.834,77 |
| Parte Disponibile | | | 35.368.980,63 |
| Totale Risultato di amministrazione | | | 59.831.735,06 |

VISTO. E' COPIA CONFORME ALL' ORIGINALE
 GENOVA,

28 APR. 2010

SEGRETERIA GENERALE
 IL RESPONSABILE



Autorità Portuale di Genova

Relazione illustrativa



VISTO. E' COPIA CONFORME ALL'ORIGINALE
GENOVA, 28 APR. 2010

SEGRETERIA GENERALE
COMITATO
IL RESPONSABILE

RIPARTIZIONE PER MISSIONI ISTITUZIONALI

PAGINA BIANCA



Autorità Portuale di Genova

VISTO. E' COPIA CONFORME ALL'ORIGINALE
GENOVA,

28 APR. 2010

SEGRETERIA GENERALE
C. COMATTO
IL RESPONSABILE**MISSIONI ISTITUZIONALI**

L'Autorità Portuale, così come previsto dalla Legge 84/94, svolge funzioni di pianificazione, controllo e promozione delle attività portuali, con il compito di promuovere gli investimenti, l'innovazione, l'occupazione e i nuovi servizi con la finalità di migliorare la qualità ed incrementare la competitività del porto. Le Missioni rappresentano pertanto le funzioni principali e gli obiettivi strategici perseguiti con la spesa pubblica. In ossequio alle disposizioni previste dalla Legge 94/97 l'Ente ha provveduto a raccordare le proprie attività con le funzioni obiettivo previste permettendo una migliore specificazione delle risorse in carico presso le singole unità organizzative.

Dalle risultanze del conto consuntivo emerge che gli impegni complessivamente assunti nel 2009, pari ad Euro 152.245.522,29 sono stati destinati alla realizzazione delle missioni istituzionali individuate la cui distribuzione risulta:

| Missioni Istituzionali | Importo | % |
|--|-----------------------|----------------|
| Indirizzo politico | 848.398,73 | 0,56% |
| Pianificazione | 6.825.137,52 | 4,48% |
| Promozione | 2.355.651,11 | 1,55% |
| Programmazione | 1.146.859,53 | 0,75% |
| Funzione Amministrativa Attiva | 46.573.852,93 | 30,59% |
| Progettazione e realizzazione delle opere portuali | 35.255.183,42 | 23,16% |
| Security | 5.856.787,97 | 3,85% |
| Supporto all'attività istituzionale dell'Ente | 53.383.651,08 | 35,06% |
| | 152.245.522,29 | 100,00% |



AUTORITA' PORTUALE DI GENOVA

MODELLO (Articolo 8, Comma 6)
RIPARTIZIONE PER MISSIONI ISTITUZIONALI DELLE SPESE DI BILANCIO DI COMPETENZA DELL'ANNO 2009

| UPB | FUNZIONI DI AMMINISTRAZIONE ATTIVA | INDIRIZZO POLITICO | PIANIFICAZIONE | PROGETTAZIONE E REALIZZAZIONE DELLE OPERE PORTUALI | PROGRAMMAZIONE | PROMOZIONE | SECURITY | SUPPORTO ALLE ATTIVITA' ISTITUZIONALI DEGLI ENTI | TOTALE |
|---|------------------------------------|--------------------|---------------------|--|---------------------|---------------------|---------------------|--|-----------------------|
| TITOLO I - Uscite correnti | 12.052.675,86 | 718.702,64 | 1.498.856,92 | 3.532.799,81 | 492.635,28 | 1.894.454,26 | 812.112,25 | 9.683.366,27 | 30.685.603,29 |
| SPESE DI FUNZIONAMENTO | 6.791.706,81 | 642.073,35 | 1.134.353,85 | 2.525.319,73 | 332.836,91 | 1.302.057,87 | 463.380,99 | 7.901.573,33 | 21.093.302,84 |
| INTERVENTI DIVERSI | 4.886.106,52 | 30.454,91 | 297.498,39 | 848.509,56 | 78.578,19 | 519.046,82 | 320.613,73 | 702.449,59 | 7.683.257,71 |
| ONERI COMUNI DI PARTE CORRENTE | 374.862,53 | 46.174,38 | 67.004,68 | 158.970,52 | 81.220,18 | 73.349,57 | 28.117,53 | 1.079.343,35 | 1.909.042,74 |
| UNITA' PER TRATTAMENTI DI QUIESCENZA E SIMILI | | | | | | | | | |
| ACCANTONAMENTI PER RISCHI ED ONERI | | | | | | | | | |
| TITOLO II - Uscite in conto capitale | 25.382.054,36 | 7.794,49 | 2.912.651,45 | 30.768.666,23 | 293.021,87 | 24.346,25 | 4.699.324,51 | 35.484.507,37 | 99.572.366,53 |
| INVESTIMENTI | 24.785.245,22 | 7.794,49 | 2.912.651,45 | 30.768.666,23 | 127.776,27 | 24.346,25 | 4.699.324,51 | 32.332.661,10 | 95.658.465,52 |
| ONERI COMUNI IN CONTO CAPITALE | 596.809,14 | | | | 165.245,60 | | | 3.151.846,27 | 3.913.901,01 |
| ACCANTONAMENTO PER SPESE FUTURE E RIPRISTINO INVESTIMENTI | | | | | | | | | |
| TITOLO III - Partite di giro | 9.139.124,52 | 121.901,60 | 2.413.629,15 | 953.718,47 | 361.202,38 | 436.850,60 | 345.351,57 | 8.215.777,80 | 21.987.556,09 |
| USCITE PER PARTITE DI GIRO | 9.139.124,52 | 121.901,60 | 2.413.629,15 | 953.718,47 | 361.202,38 | 436.850,60 | 345.351,57 | 8.215.777,80 | 21.987.556,09 |
| TOTALE | 46.573.854,74 | 848.398,73 | 6.825.137,52 | 35.255.184,51 | 1.146.859,53 | 2.355.651,11 | 5.856.788,33 | 53.383.651,44 | 152.245.525,91 |

VISTO. E' COPIA CONFORME ALL' ORIGINALE
 GENOVA.

28 APR 2010

SEGRETERIA GENERALE
 IL RESPONSABILE



Autorità Portuale di Genova

Relazione illustrativa

VISTO. E' COPIA CONFORME ALL' ORIGINALE
GENOVA,
28 APR. 2010
SEGRETARIO GENERALE
IL RESPONSABILE

CONTABILITA' ANALITICA

PAGINA BIANCA



Autorità Portuale di Genova

VISTO. E' COPIA CONFORME ALL'ORIGINALE
GENOVA,

28 APR. 2010

SEGRETARIA GENERALE
S. COMITATO
IL RESPONSABILE

PREMESSA

La contabilità analitica consiste in un insieme di determinazioni di tipo economico-quantitativo in grado di analizzare particolari e specifici aspetti dell'attività dell'Ente per determinare dati economici di tipo parziale. E' quindi un sistema informativo, attraverso cui i diversi centri di responsabilità possono verificare, le condizioni di regolare svolgimento della gestione, al fine di realizzare al meglio gli obiettivi preposti.

Si può definire quindi un Centro di responsabilità come un gruppo di persone/attività che operano/sono svolte al fine di raggiungere un determinato obiettivo dell'organizzazione sotto la direzione di una persona responsabile. Il metodo di contabilità analitica utilizzato è di tipo tradizionale; il ruolo principale è rivestito dai centri di costo, destinati ad accogliere i diversi costi diretti ed indiretti.

CONTABILITA' ANALITICA

A tal proposito sono stati individuati 8 Centri di Responsabilità:

Presidente (*PRES*)
Interporti, Ferrovie e Finanziamenti UE (*UNLOG*)
Unità di Staff (*STAFF*)
Segretario Generale (*SG*)
Direzione Pianificazione e Sviluppo (*PSVIL*)
Direzione Tecnica (*DT*)
Direzione Amministrazione Finanza e Controllo (*AFC*)
Direzione Gestione del Territorio (*GTER*)

I criteri di ripartizione adottati per ogni centro di responsabilità/centro di costo sopra indicati sono i seguenti:



Autorità Portuale di Genova

VISTO. E' COPIA CONFORME ALL' ORIGINALE
GENOVA,28 APR. 2010
SEGRETARIA GENERALE
IL RESPONSABILE

| Organi dell'Ente | | IL RESPONSABILE | |
|--|------------------------------|-----------------|----------------------------------|
| Comitato Presidente Revisori | } | C.DIRETTO | imputati al cdc |
| Personale in attività di servizio | | | |
| Emolumenti Missioni Formazione Contributi previdenziali TFR Contrattazione 1° e 2° liv. | } | C.DIRETTO | imputati al cdc |
| | | | |
| Beni di consumo prestazioni servizi | Tipologia di spesa | | |
| Manutenzioni | - manutenzioni software | C.INDIRETTO | utilizzatori |
| | - manutenzione server | C.DIRETTO | imputati al cdc |
| | - manutenzioni automezzi | C.DIRETTO | cdc assegnatari mezzo |
| | - manutenzioni parti comuni | C.INDIRETTO | anni-uomo* |
| Materiali di consumo Materiali economato Vestiaro | - combustibili riscaldamento | C.INDIRETTO | anni-uomo |
| | - carburanti e lubrificanti | C.INDIRETTO | consumi mezzi |
| | - consumo diretto, magazzino | C.DIRETTO | imputati al cdc |
| Utenze | - gas riscaldamento | C.INDIRETTO | metri quadrati |
| | - energia elettrica | C.INDIRETTO | anni-uomo |
| | - acquedotti | C.INDIRETTO | metri quadrati |
| Postali e telefoniche | - telefonia fissa e mobile | C.INDIRETTO | apparecchio |
| | - postali | C.DIRETTO | imputati al cdc |
| | - internet | C.INDIRETTO | utilizzo |
| Locazioni passive | - pc e stampanti | C.INDIRETTO | utilizzo |
| | - fotocopiatrici | C.INDIRETTO | anni-uomo |
| | - attrezzature stamperia | C.DIRETTO | imputate cdc |
| | - server | C.DIRETTO | imputate cdc |
| Consulenze Rappresentanza Pubblicità Attività strumentali Spese diverse | } | C.INDIRETTO | Responsabile del procedimento |
| | | | |
| Legali | | C.DIRETTO | imputati cdc |
| Pulizie e vigilanza uffici | | C.INDIRETTO | anni-uomo |
| Assicurazioni | | C.DIRETTO | ufficio o persona |
| Oneri comuni | | | |
| Oneri tributari/Altre uscite | | C.DIRETTO | imputati al cdc |
| Ammortamenti | | | |
| Beni immateriali | | C.INDIRETTO | utilizzatori |
| Beni materiali assegnati | | C.DIRETTO | imputati al cdc |
| Beni materiali di uso comune | | C.INDIRETTO | anni-uomo |



Autorità Portuale di Genova

VISTO. E' COPIA CONFORME ALL'ORIGINALE
GENOVA.

28 APR 2010

SEGRETARIA GENERALE
IL RESPONSABILE

Gli anni-uomo rappresentano la quantità di risorse umane utilizzate, espresse nell'arco temporale di un anno dal centro di costo la cui suddivisione risulta dalla tabella che segue:

| CENTRI DI COSTO | AMM | IP | PIA | PRG | PRM | PRO | SEC | SUP | Totale |
|-----------------|--------------|-------------|-------------|--------------|--------------|-------------|-------------|--------------|---------------|
| PRES | | 3,00 | | | 12,18 | | | 3,50 | 18,68 |
| UNLOG | | | 0,65 | 0,10 | 0,10 | 0,10 | 0,05 | | 1,00 |
| STAFF | | | 0,20 | 0,15 | 0,50 | | 0,05 | 0,10 | 1,00 |
| SG | 0,08 | | 0,08 | 0,08 | | 0,05 | 0,03 | 12,70 | 13,02 |
| PSVIL | 0,40 | | 7,69 | | | 0,02 | 0,71 | | 8,82 |
| DT | 19,10 | | 0,40 | 25,47 | | 0,01 | 3,67 | 22,41 | 71,06 |
| AFC | 0,27 | | | | | 2,62 | | 46,33 | 49,22 |
| GTER | 54,73 | | | 0,35 | | 0,03 | | 1,00 | 56,11 |
| Totale | 74,58 | 3,00 | 8,02 | 26,15 | 12,78 | 2,83 | 4,51 | 86,04 | 218,91 |

In ordine all'impiego delle risorse attribuite ai centri di responsabilità si rimanda ai reports di contabilità analitica la cui classificazione risulta:

1. per natura
2. per finalità

Nella suddivisione per finalità le funzioni obiettivo suddivise per centro di costo risultano:

| CENTRO DI RESPONSABILITA' MISSIONI ISTITUZIONALI | | | | | | | |
|---|-------------|-------------|-----------------------|-------------|-------------|---------------------|-------------|
| | PIANIFIC. | PROMOZ. | INDIRIZZO POLITICO | SUPPORTO | SECURITY | AMM.ZIONE ATTIVA | PROGRAM. |
| PRES | - | 90,63% | 100,00% | 1,61% | - | - | - |
| UNLOG | 8,15% | 1,88% | - | - | 0,56% | - | 0,41% |
| STAFF | 1,98% | 7,49% | - | 0,13% | 0,44% | - | - |
| SG | 2,48% | - | - | 7,16% | 0,72% | 0,46% | 0,54% |
| PSVIL | 63,07% | - | - | 0,00% | 32,53% | 0,06% | 0,10% |
| DT | 24,32% | - | - | 15,75% | 65,75% | 25,86% | 7,40% |
| AFC | - | - | - | 75,02% | - | 10,51% | 91,49% |
| GTER | - | - | - | 0,33% | - | 63,12% | 0,06% |
| | 100% | 100% | 100% | 100% | 100% | 100% | 100% |

Dalla tabella di cui sopra si può notare come ciascun centro di responsabilità si dedichi a specifiche funzioni obiettivo in maniera più o meno prevalente, secondo le proprie competenze e le attività svolte.

Per quanto riguarda i costi per natura, l'incidenza sui singoli centri di responsabilità è la seguente:



Autorità Portuale di Genova

VISTO. E' COPIA CONFORME ALL'ORIGINALE
GENOVA,28 APR. 2010
SEGRETARIO GENERALE
IL RESPONSABILE

| TOTALE 2009 | COSTO DEGLI ORGANI | COSTO DEL PERSONALE | BENI CONSUMO E PRESTAZIONI SERVIZI | ONERI COMUNI | AMMORT. | PRESTAZIONI ISTITUZIONALI | SERVIZI DI PUBBLICA UTILITA' | POSTE CORRETTIVE E COMPENSATIVE | ACCANT. |
|----------------|--------------------------|------------------------|---|-----------------|----------------|------------------------------|------------------------------------|---------------------------------------|----------------|
| PRES | 100,00% | 8,44% | 7,59% | 0,39% | 0,78% | 19,00% | - | - | - |
| UNLOG | - | 1,95% | 0,26% | 0,07% | - | - | - | - | - |
| STAFF | - | 1,51% | 0,41% | 0,05% | 0,03% | - | - | - | - |
| SG | - | 5,68% | 14,86% | 0,40% | 2,98% | 3,96% | - | - | - |
| PSVIL | - | 4,52% | 3,25% | 0,16% | 18,87% | 19,29% | - | - | - |
| DT | - | 31,28% | 22,67% | 42,73% | 71,84% | 12,78% | 10,80% | 0,02% | - |
| AFC | - | 20,87% | 26,64% | 55,31% | 3,75% | 11,71% | - | 50,22% | 100,00% |
| GTER | - | 25,75% | 24,33% | 0,91% | 1,75% | 33,26% | 89,20% | 49,77% | - |
| TOTALE | 100,00% | 100,00% | 100,00% | 100,00% | 100,00% | 100,00% | 100,00% | 100,00% | 100,00% |
| % | | | | | | | | | |
| inciden | | | | | | | | | |
| za sul | | | | | | | | | |
| TOT. | 0,54% | 23,63% | 4,76% | 44,62% | 10,27% | 4,17% | 5,68% | 0,95% | 5,38% |

Ai costi di diretta attribuzione seguono altri costi, non direttamente attribuibili, inerenti l'attività istituzionale dell'Ente e che, proprio per la loro natura, non vengono imputati in maniera diretta ma assegnati al centro di costo responsabile delle singole attività.

Ponendo l'attenzione sui costi che hanno maggiore incidenza sul centro di responsabilità di primo livello, possiamo mettere in evidenza:

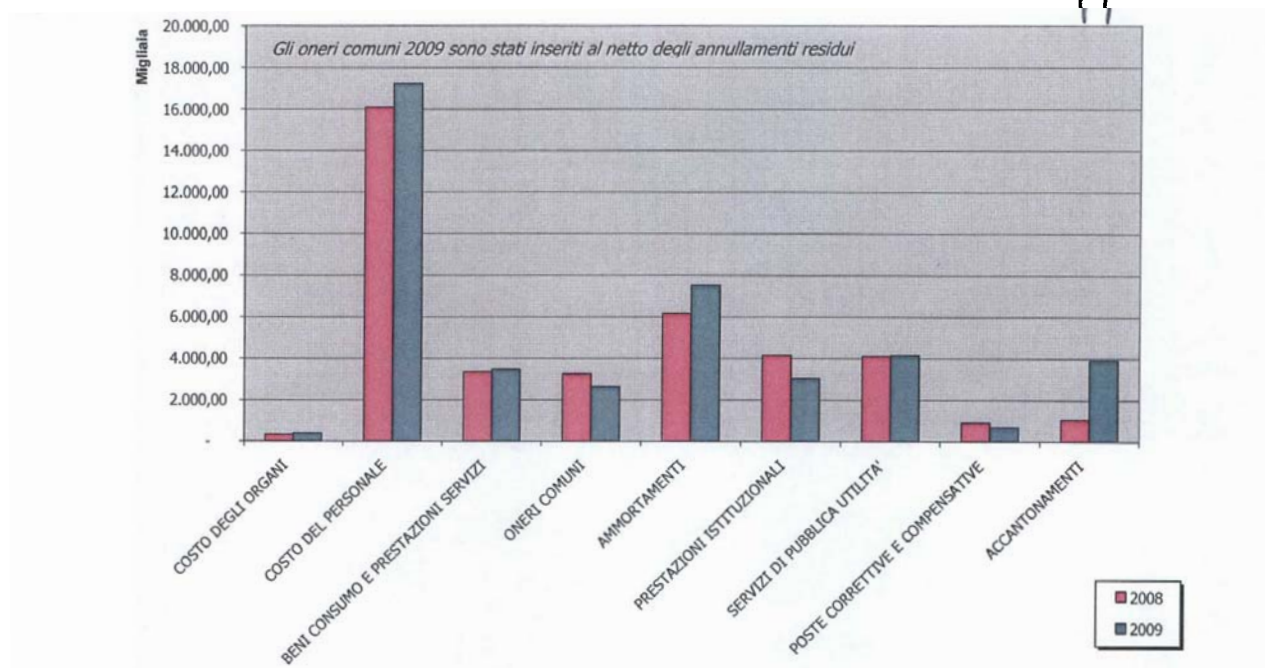
- ✓ gli oneri comuni, voce più consistente (44,62%) in quanto su tale posta sono andate ad incidere le sopravvenienze registrate in conseguenza degli annullamenti residui predisposti nel corso dell'esercizio 2009, che rappresentano sul totale il 41%;
- ✓ l'incidenza dei costi del personale, è passata dal 40,86% nel 2008 al 23,63% nel 2009. Per contro il valore assoluto dei costi del personale ha subito un incremento pari al 7%;
- ✓ tra le componenti che non danno luogo a movimenti finanziari si segnalano infine gli ammortamenti con un'incidenza del 10,27%.



Autorità Portuale di Genova

VISTO, E' COPIA CONFORME ALL'ORIGINALE
GENOVA,

28 APR. 2010

SEGRETARIO GENERALE
E CONSTATO
IL RESPONSABILE

Dalle risultanze del Conto Economico, le missioni istituzionali risultano così ripartite:

| Missioni Istituzionali | Importo | % |
|--|----------------------|----------------|
| Indirizzo politico | 731.097,99 | 1,00% |
| Pianificazione | 2.918.666,42 | 4,00% |
| Promozione | 1.948.699,18 | 2,67% |
| Programmazione | 8.937.600,06 | 12,26% |
| Funzione Amministrativa Attiva | 15.739.588,95 | 21,59% |
| Progettazione e realizzazione delle opere portuali | 15.860.496,68 | 21,76% |
| Security | 3.329.229,28 | 4,57% |
| Supporto all'attività istituzionale dell'Ente | 23.438.175,31 | 32,15% |
| | 72.903.553,87 | 100,00% |

Il totale dei costi sostenuti sono ripartiti sulle Missioni Istituzionali con gli stessi parametri adottati per le spese aventi natura finanziaria.



AUTORITA' PORTUALE DI GENOVA

REPORT DI CONTABILITA' ANALITICA PER CENTRO DI RESPONSABILITA' (dati al 31.12.2009)**1. Classificazione per Natura**

| CENTRO DI RESPONSABILITA' SEGRETARIO GENERALE | | |
|---|----------------------|------------------------------|
| COSTI PER NATURA | TOTALE CONSUNTIVO | Incidenza |
| | Importi in Euro | % sul totale Amministrazione |
| COSTI DI DIRETTA ATTRIBUZIONE | | |
| COSTO DEGLI ORGANI | 393.865,63 | 0,54 |
| COMITATO | 35.156,00 | |
| PRESIDENTE | 264.971,62 | |
| REVISORI | 93.738,01 | |
| COSTO DEL PERSONALE | 17.230.433,62 | 23,63 |
| EMOLUMENTI FISSI | 8.286.225,48 | |
| EMOLUMENTI VARIABILI | 160.400,62 | |
| EMOLUMENTI NON DIPENDENTI | 737.259,29 | |
| MISSIONI | 141.590,16 | |
| ALTRI ONERI | | |
| FORMAZIONE | 96.044,96 | |
| CONTRIBUTI PREVIDENZIALI | 3.104.487,30 | |
| T.F.R. | 1.012.870,40 | |
| CONTRATTAZ. DI PRIMO LIVELLO | 364.252,23 | |
| CONTRATTAZ. DI SECONDO LIVELLO | 3.327.303,18 | |
| BENI CONSUMO E PREST. SERVIZI | 3.467.922,14 | 4,76 |
| MANUTENZIONI | 527.115,41 | |
| MATERIALI DI CONSUMO | 224.706,33 | |
| UTENZE | 200.184,56 | |
| MATERIALI DI ECONOMATO | 78.957,91 | |
| VESTIARIO | 12.689,70 | |
| RAPPRESENTANZA | 9.460,45 | |
| POSTALI E TELEFONICHE | 209.224,77 | |
| CONSULENZE | 133.933,60 | |
| LOCAZIONI PASSIVE | 379.922,17 | |
| PUBBLICITA' | 6.401,35 | |
| ATTIVITA' STRUMENTALI | 430.430,40 | |
| LEGALI | 183.621,44 | |
| ASSICURAZIONI | 85.820,21 | |
| PULIZIE UFFICI | 317.251,08 | |
| VIGILANZA UFFICI | 144.209,00 | |
| SPESE DIVERSE | 523.993,76 | |
| ONERI COMUNI | 1.090.158,76 | 1,50 |
| ONERI TRIBUTARI | 1.089.051,18 | |
| ALTRE USCITE | 1.107,58 | |
| AMMORTAMENTI | 784.653,59 | 1,08 |
| BENI IMMATERIALI | 354.779,51 | |
| BENI MOBILI | 429.874,08 | |
| COSTI DI NON DIRETTA ATTRIBUZIONE | | |
| PRESTAZIONI ISTITUZIONALI | 3.041.384,02 | 4,17 |
| CONTRIBUTI | 151.062,00 | |
| GESTIONE SERVIZI PORTUALI | 390.123,60 | |
| MANUTENZIONE PARTI COMUNI | 211.380,75 | |
| PROMOZIONE | 525.201,09 | |
| ASSICURAZIONI PARTI COMUNI | 165.350,50 | |
| VIGILANZA E SECURITY | 1.598.266,08 | |
| SAFETY | | |
| SERVIZI DI PUBBLICA UTILITA' | 4.141.532,78 | 5,68 |
| UTENZE PORTUALI | 318.817,27 | |
| TELEFONIA E RETE DATI | 127.399,34 | |
| PULIZIE E BONIFICHE | 3.695.316,17 | |



AUTORITA' PORTUALE DI GENOVA

| CENTRO DI RESPONSABILITA' SEGRETARIO GENERALE | | |
|--|-------------------|------------------------------|
| COSTI PER NATURA | TOTALE CONSUNTIVO | Incidenza |
| | Importi in Euro | % sul totale Amministrazione |
| COSTI DI NON DIRETTA ATTRIBUZIONE | | |
| POSTE CORRET E COMPENS ENTRATA | 692.016,58 | 0,95 |
| RIMBORSI | 287.404,11 | |
| REALIZZO ENTRATE | 404.612,47 | |
| ONERI COMUNI | 31.437.468,08 | 43,11 |
| ONERI FINANZIARI | 278.304,05 | |
| ONERI TRIBUTARI | 276.576,37 | |
| ALTRE USCITE | 30.882.587,66 | |
| ACCANTONAMENTI | 3.919.294,71 | 5,38 |
| ACCANTONAMENTI | 3.919.294,71 | |
| AMMORTAMENTI | 6.704.827,58 | 9,20 |
| BENI IMMATERIALI | 3.557.181,32 | |
| BENI IMMOBILI | 3.065.128,29 | |
| BENI MOBILI | 82.517,97 | |
| TOTALE COSTI DEL CENTRO DI RESPONSABILITA' SEGRETARIO GENERALE | 72.903.557,49 | 100,00 |

VISTO. E' COPIA CONFORME ALL' ORIGINALE
GENOVA,28 APR. 2010
SEGRETARIO GENERALE
E CONSTATO
IL RESPONSABILE



AUTORITA' PORTUALE DI GENOVA

2. Classificazione per Finalità

| CENTRO DI RESPONSABILITÀ - SEGRETARIO GENERALE | | | | | | | | | |
|--|------------------------|----------------|--------------|--------------------|---|------------|------------------------------------|--|----------------|
| COSTI PER FINALITÀ | MISSIONI ISTITUZIONALI | | | | | | | | |
| | TOTALE | PIANIFICAZIONE | PROMOZIONE | INDIRIZZO POLITICO | SUPPORTO ALLE ATTIVITÀ ISTITUZIONALI DEGLI ENTI | SECURITY | FUNZIONI DI AMMINISTRAZIONE ATTIVA | PROGETTAZIONE E REALIZZAZIONE DELLE OPERE PORTUALI | PROGRAMMAZIONE |
| COSTI PER NATURA | | | | | | | | | |
| COSTI DI DIRETTA ATTRIBUZIONE | | | | | | | | | |
| COSTO DEGLI ORGANI | | | | | | | | | |
| COMITATO | 393.885,83 | 0,00 | 0,00 | 393.885,83 | 0,00 | 0,00 | 0,00 | 0,00 | 0,00 |
| PRESIDENTE | 35.156,00 | | | 35.156,00 | | | | | |
| REVISORI | 264.971,62 | | | 264.971,62 | | | | | |
| | 93.738,01 | | | 93.738,01 | | | | | |
| COSTO DEL PERSONALE | | | | | | | | | |
| EMOLUMENTI FISSI | 17.230.433,82 | 1.020.166,05 | 1.169.883,38 | 184.880,81 | 6.137.216,41 | 402.316,54 | 5.879.797,36 | 2.184.115,14 | 252.257,93 |
| EMOLUMENTI VARIABILI | 8.286.225,48 | 558.169,34 | 600.204,34 | 88.630,38 | 2.974.428,35 | 191.080,85 | 2.733.404,35 | 1.003.457,47 | 136.850,40 |
| EMOLUMENTI NON DIPENDENTI | 160.400,62 | 1.143,31 | 988,51 | | 60.307,53 | 660,55 | 90.937,12 | 5.808,73 | 774,87 |
| MISSIONI | 737.259,29 | 8.425,50 | | | 228.613,83 | 22.720,01 | 290.031,82 | 189.218,13 | 250,00 |
| ALTRI ONERI | 141.990,16 | 9.573,82 | 57.375,09 | | 23.520,11 | 4.611,82 | 28.105,52 | 16.441,12 | 1.962,88 |
| | 0,00 | | | | | | | | |
| FORMAZIONE | 96.044,96 | 362,42 | 2.771,25 | | 40.265,96 | 2.372,31 | 28.657,66 | 15.653,77 | 5.961,59 |
| CONTRIBUTI PREVIDENZIALI | 3.104.487,30 | 188.043,21 | 207.152,90 | 33.185,36 | 1.086.381,81 | 73.134,27 | 1.078.761,85 | 392.690,64 | 45.137,26 |
| T.F.R. | 1.012.870,40 | 63.459,28 | 69.957,83 | 11.651,29 | 389.678,11 | 21.992,91 | 327.855,39 | 114.299,23 | 13.976,36 |
| CONTRATTI DI PRIMO LIVELLO | 364.252,23 | 13.010,25 | 19.416,22 | 5.065,60 | 145.469,96 | 7.617,10 | 127.005,31 | 42.848,45 | 3.819,34 |
| CONTRATTI DI SECONDO LIVELLO | 3.327.303,18 | 177.978,92 | 211.837,24 | 46.348,18 | 1.190.550,75 | 78.126,72 | 1.175.038,34 | 403.897,60 | 43.525,43 |
| BENI CONSUMO E PRESTI SERVIZI | | | | | | | | | |
| MANUTENZIONI | 3.467.922,14 | 128.821,52 | 148.953,70 | 67.452,10 | 1.523.654,42 | 69.531,00 | 1.086.928,75 | 390.078,58 | 72.502,07 |
| | 527.115,41 | 7.559,73 | 22.025,37 | 4.575,34 | 362.367,25 | 9.363,27 | 80.977,32 | 33.231,24 | 7.015,89 |
| MATERIALI DI CONSUMO | 224.706,33 | 4.235,42 | 7.862,79 | 2.971,04 | 57.371,10 | 3.417,00 | 131.470,32 | 15.802,08 | 1.576,58 |
| UTENZE | 200.184,56 | 6.954,98 | 8.942,08 | 2.656,60 | 77.462,78 | 4.687,28 | 71.700,89 | 25.475,19 | 2.304,76 |
| MATERIALI DI ECONOMATO | 78.997,91 | 2.094,67 | 3.928,07 | 5.344,14 | 26.475,97 | 1.191,75 | 29.668,88 | 7.783,29 | 2.471,04 |
| VESTITARIO | 12.669,70 | 74,70 | 171,12 | | 6.181,06 | 342,78 | 3.831,51 | 2.013,83 | 74,70 |
| RAPPRESENTANZA | 9.460,45 | 514,79 | 2.596,97 | 3.106,32 | 892,53 | 252,58 | 821,14 | 978,22 | 357,90 |
| POSTALI E TELEFONICHE | 209.224,77 | 8.369,28 | 17.521,62 | 7.387,12 | 78.887,23 | 4.944,70 | 63.670,58 | 26.279,17 | 2.165,07 |
| CONSULENZE | 133.933,80 | 17.990,40 | | | 111.445,60 | 3.373,20 | | | 1.124,40 |
| LOCAZIONI PASSIVE | 379.922,17 | 13.124,32 | 9.455,18 | 7.602,19 | 231.942,10 | 7.655,14 | 55.067,62 | 51.351,12 | 3.724,50 |

VISTO, E COPIA CONSERVATA ALL'ORIGINALE
GENOVA,
28 APR 2010
SEGRETARIA GENERALE
IL RESPONSABILE



AUTORITA' PORTUALE DI GENOVA

2. Classificazione per Finalità

| CENTRO DI RESPONSABILITÀ: SEGRETARIO GENERALE | | | | | | | | | | |
|---|------------------------|----------------|------------|--------------------|---|------------|------------------------------------|--|----------------|--|
| COSTI PER FINALITÀ | MISSIONI ISTITUZIONALI | | | | | | | | | |
| | TOTALE | PIANIFICAZIONE | PROMOZIONE | INDIRIZZO POLITICO | SUPPORTO ALLE ATTIVITÀ ISTITUZIONALI DEGLI ENTI | SECURITY | FUNZIONI DI AMMINISTRAZIONE ATTIVA | PROGETTAZIONE E REALIZZAZIONE DELLE OPERE PORTUALI | PROGRAMMAZIONE | |
| COSTI PER NATURA | | | | | | | | | | |
| PUBBLICITÀ | 6.401,35 | 5.254,94 | | | 1.146,41 | | | | | |
| ATTIVITÀ STRUMENTALI | 430.430,40 | | | | 7.236,00 | 5.760,00 | 297.410,40 | 120.024,00 | | |
| LEGALI | 183.621,44 | | | | 183.621,44 | | | | | |
| ASSICURAZIONI | 85.820,21 | 5.298,45 | 6.029,40 | 16.934,75 | 19.718,36 | 1.875,54 | 20.662,98 | 11.084,10 | 4.216,63 | |
| PULIZIE UFFICI | 317.251,08 | 12.910,73 | 18.622,96 | 6.037,60 | 129.744,17 | 5.826,10 | 106.684,95 | 33.580,58 | 3.863,99 | |
| VIGILANZA UFFICI | 144.209,00 | 9.532,60 | 13.799,14 | 4.405,46 | 57.803,88 | 2.992,68 | 38.350,24 | 15.430,14 | 1.894,86 | |
| SPESE DIVERSE | 523.993,76 | 40.161,45 | 32.744,06 | 6.431,54 | 171.418,54 | 17.848,98 | 166.631,82 | 47.045,82 | 41.711,75 | |
| ONERI COMUNI | 1.090.158,76 | 65.023,89 | 71.197,77 | 35.852,47 | 370.389,01 | 25.986,43 | 360.372,89 | 145.883,94 | 15.452,57 | |
| ONERI TRIBUTARI | 1.089.051,18 | 65.023,89 | 71.197,77 | 35.852,47 | 370.351,01 | 25.986,43 | 359.303,10 | 145.883,94 | 15.452,57 | |
| ALTRE USCITE | 1.107,58 | | | | 38,00 | | 1.069,58 | | | |
| AMMORTAMENTI | 784.653,59 | 13.300,44 | 27.903,67 | 7.655,64 | 219.389,03 | 36.352,60 | 170.174,13 | 279.771,08 | 30.107,00 | |
| BENI IMMATERIALI | 354.779,51 | 8.374,65 | 12.208,56 | 1.740,00 | 152.454,89 | 5.758,70 | 103.567,35 | 42.635,36 | 28.039,80 | |
| BENI MOBILI | 429.874,08 | 4.925,59 | 15.695,11 | 5.915,64 | 66.934,14 | 30.593,90 | 66.606,78 | 237.135,72 | 2.067,20 | |
| COSTI DI NON DIRETTA ATTRIBUZIONE | | | | | | | | | | |
| PRESTAZIONI ISTITUZIONALI | 3.041.384,02 | 297.498,39 | 519.046,82 | 30.454,91 | 559.311,97 | 319.958,47 | 798.221,67 | 439.313,60 | 78.578,19 | |
| CONTRIBUTI | 151.062,00 | | 45.000,00 | | 106.062,00 | | | | | |
| GESTIONE SERVIZI PORTUALI | 390.123,60 | | 18.703,22 | | 194.360,66 | 17.722,34 | 2,47 | 159.334,91 | | |
| MANUTENZIONE PARTI COMUNI | 211.380,75 | 1.986,39 | | | 150.094,93 | 7.164,13 | 3.972,78 | 46.176,13 | 1.986,39 | |
| PROMOZIONE | 525.201,09 | 2.190,00 | 455.343,60 | 30.454,91 | 30.762,58 | 720,00 | 2.160,00 | 2.160,00 | 1.440,00 | |
| ASSICURAZIONI PARTI COMUNI | 165.350,50 | | | | 75.151,80 | | 15.046,90 | | 75.151,80 | |
| VIGILANZA E SECURITY | 1.598.266,08 | 293.352,00 | | | 2.880,00 | 293.352,00 | 777.039,52 | 231.642,56 | | |
| SAFETY | 0,00 | | | | | | | | | |
| SERVIZI DI PUBBLICA UTILITÀ | 4.141.532,76 | 0,00 | 0,00 | 0,00 | 3.848,18 | 1.737,60 | 3.726.176,13 | 409.770,87 | 0,00 | |
| UTENZE PORTUALI | 318.817,27 | | | | 3.848,18 | 1.737,60 | 301.068,29 | 12.163,20 | | |
| TELEFONIA E RETE DATI | 127.399,34 | | | | | | 127.399,34 | | | |
| PULIZIE E BONIFICHE | 3.695.316,17 | | | | | | 3.297.708,50 | 397.607,67 | | |

VISTO E COPIA
GENOVA, 28 APR. 2010
SEGRETARIO GENERALE
IL RESPONSABILE



AUTORITA' PORTUALE DI GENOVA

2. Classificazione per Finalità

| CENTRO DI RESPONSABILITA' SEGRETARIO GENERALE | | | | | | | | | | | |
|--|--|---------------------|------------------------|----------------|--------------|--------------------|--|--------------|------------------------------------|--|----------------|
| COSTI PER NATURA | | COSTI PER FINALITA' | MISSIONI ISTITUZIONALI | | | | | | | | |
| | | | TOTALE | PIANIFICAZIONE | PROMOZIONE | INDIRIZZO POLITICO | SUPPORTO ALLE ATTIVITA' ISTITUZIONALI DEGLI ENTI | SECURITY | FUNZIONI DI AMMINISTRAZIONE ATTIVA | PROGETTAZIONI E REALIZZAZIONE DELLE OPERE PORTUALI | PROGRAMMAZIONE |
| POSTE CORRETTE E COMPENSA ENTRATA | | | 692.016,58 | 0,00 | 0,00 | 0,00 | 330.305,39 | 0,00 | 361.711,19 | 0,00 | 0,00 |
| RIMBORSI | | | 287.404,11 | | | | 530,94 | | 286.873,17 | | |
| REALIZZO ENTRATE | | | 404.612,47 | | | | 329.774,45 | | 74.838,02 | | |
| ONERI COMUNI | | | 31.437.468,08 | 654.943,21 | 2.151,80 | 10.321,91 | 12.253.054,38 | 1.318.948,15 | 2.563.505,42 | 7.946.573,10 | 6.687.970,11 |
| ONERI FINANZIARI | | | 278.304,05 | 604,85 | | 9.747,91 | 188.852,20 | 1.452,74 | 3.333,40 | 8.959,44 | 65.353,51 |
| ONERI TRIBUTARI | | | 276.576,37 | 1.375,94 | 2.151,80 | 574,00 | 255.029,00 | 678,36 | 12.226,03 | 4.127,14 | 414,10 |
| ALTRE USCITE | | | 30.882.587,66 | 652.962,42 | | | 11.809.173,18 | 1.316.817,05 | 2.547.945,99 | 7.933.486,52 | 6.622.202,50 |
| ACCANTONAMENTI | | | 3.919.294,71 | 0,00 | 0,00 | 0,00 | 1.781.319,45 | 0,00 | 356.655,81 | 0,00 | 1.781.319,45 |
| ACCANTONAMENTI | | | 3.919.294,71 | | | | 1.781.319,45 | | 356.655,81 | | 1.781.319,45 |
| AMMORTAMENTI | | | 6.704.827,58 | 738.912,92 | 9.762,04 | 614,52 | 259.687,43 | 1.155.398,85 | 456.047,82 | 4.064.991,46 | 19.412,74 |
| BENI IMMATERIALI | | | 3.587.181,32 | 732.890,60 | 2.176,72 | | 151.338,67 | 870.128,34 | 387.256,18 | 1.394.618,54 | 18.770,27 |
| BENI IMMOBILI | | | 3.065.128,29 | 4.607,61 | | | 47.779,14 | 284.522,49 | 62.118,79 | 2.665.849,46 | 250,80 |
| BENI MOBILI | | | 82.517,97 | 1.414,71 | 7.583,32 | 614,52 | 60.569,62 | 748,02 | 6.672,65 | 4.523,46 | 391,67 |
| TOTALE COSTI DEL CENTRO DI RESPONSABILITA' SEGRETARIO GENERALE | | | 72.903.557,49 | 2.918.666,42 | 1.948.699,18 | 731.097,99 | 23.438.175,67 | 3.329.229,64 | 15.739.590,76 | 15.860.497,77 | 8.937.600,06 |

VISTO. E' COPIA CONFORME ALL' ORIGINALE
GENOVA,28 APR 2010
SEGRETARIO GENERALE
AUTORIZZATO
IL RESPONSABILE



AUTORITA' PORTUALE DI GENOVA

3. Classificazione per Finalità - Totale

| CENTRO DI RESPONSABILITA' SEGRETARIO GENERALE | | | | | | | | | | | | | | |
|--|-------------------------------|---------------------|-------------------------------|--------------|------------------|---------------------------|----------------------------------|----------------------------------|---------------|----------------|------------------|---------------|------------------------|--|
| COSTI PER NATURA | COSTI DI DIRETTA ATTRIBUZIONE | | | | | | COSTI DI NON DIRETTA ATRIBUZIONE | | | | | | TOTALI | |
| | COSTO DEGLI ORGANI | COSTO DEL PERSONALE | BENI CONSUMO E PREST. SERVIZI | ONERI COMUNI | AMMORTAMENTI NTI | PRESTAZIONI ISTITUZIONALI | SERVIZI DI PUBBLICA UTILITA' | POSTE CORRETE E COMPENSA ENTRATA | ONERI COMUNI | ACCANTONAMENTI | AMMORTAMENTI NTI | Totale Costi | % sul Totale dei Costi | |
| MISSIONI ISTITUZIONALI | | | | | | | | | | | | | | |
| FUNZIONI DI AMMINISTRAZIONE ATTIVA | | 5.879.797,36 | 1.066.928,75 | 360.372,68 | 170.174,13 | 798.221,67 | 3.726.176,13 | 361.711,19 | 2.563.505,42 | 356.655,81 | 456.047,62 | 15.739.590,76 | 21,59 | |
| INDIRIZZO POLITICO | 393.865,63 | 184.880,81 | 67.452,10 | 35.852,47 | 7.655,64 | 30.454,91 | | | 10.321,91 | | 614,52 | 731.097,99 | 1,00 | |
| PIANIFICAZIONE | | 1.020.166,05 | 128.821,52 | 65.023,89 | 13.300,44 | 297.498,39 | | | 654.943,21 | | 738.912,92 | 2.918.666,42 | 4,00 | |
| PROGETTAZIONE E REALIZZAZIONE DELLE OPERE PORTUALI | | 2.184.115,14 | 390.078,58 | 145.883,94 | 279.771,08 | 439.313,60 | 409.770,87 | | 7.946.573,10 | | 4.064.391,46 | 15.860.497,77 | 21,76 | |
| PROMOZIONE | | 1.169.683,38 | 148.953,70 | 71.197,77 | 27.903,67 | 519.046,82 | | | 2.151,80 | | 9.762,04 | 1.948.699,18 | 2,87 | |
| PROGRAMMAZIONE | | 252.257,93 | 72.502,07 | 15.452,57 | 30.107,00 | 78.578,19 | | | 6.687.970,11 | 1.781.319,45 | 19.412,74 | 8.937.800,06 | 12,26 | |
| SECURITY | | | | | | | | | | | | | | |
| | | 402.316,54 | 69.531,00 | 25.986,43 | 36.352,60 | 318.958,47 | 1.737,60 | | 1.318.948,15 | | 1.155.398,85 | 3.329.229,64 | 4,57 | |
| SUPPORTO ALLE ATTIVITA' ISTITUZIONALI DEGLI ENTI | | 6.137.216,41 | 1.523.654,42 | 370.389,01 | 219.389,03 | 559.311,97 | 3.848,18 | 330.305,39 | 12.253.054,38 | 1.781.319,45 | 259.887,43 | 23.438.175,67 | 32,15 | |
| TOTALE COSTI DEL CENTRO DI RESPONSABILITA' SEGRETARIO GENERALE | 393.865,63 | 17.230.433,82 | 3.467.922,14 | 1.090.158,76 | 784.653,59 | 3.041.384,02 | 4.141.532,78 | 692.016,58 | 31.437.468,08 | 3.919.294,71 | 6.704.827,58 | 72.903.557,49 | 100,00 | |

VISTO: E' COPIA CONFORME ALL' ORIGINALE
 GENOVA, 28 APR. 2010
 SEGRETARIO GENERALE



AUTORITA' PORTUALE DI GENOVA

REPORT DI CONTABILITA' ANALITICA PER CENTRO DI COSTO**1. Classificazione per Natura**

| CENTRO DI COSTO - PRESIDENTE | | | |
|--|---------------------|----------------------------------|---|
| COSTI PER NATURA | Totale CONSUNTIVO | Incidenza | Incidenza |
| | Importi in Euro | % sul totale del Centro di Costo | % sul totale del Centro di Responsabilità |
| COSTI DI DIRETTA ATTRIBUZIONE | | | |
| COSTO DEGLI ORGANI | 393.865,63 | 13,71 | 100,00 |
| COMITATO | 35.156,00 | | |
| PRESIDENTE | 264.971,62 | | |
| REVISORI | 93.738,01 | | |
| COSTO DEL PERSONALE | 1.453.912,78 | 50,60 | 8,44 |
| EMOLUMENTI FISSI | 710.693,12 | | |
| EMOLUMENTI VARIABILI | 2.619,72 | | |
| EMOLUMENTI NON DIPENDENTI | | | |
| MISSIONI | 61.179,74 | | |
| ALTRI ONERI | | | |
| FORMAZIONE | 2.816,25 | | |
| CONTRIBUTI PREVIDENZIALI | 258.585,25 | | |
| T.F.R. | 88.878,94 | | |
| CONTRATTAZ. DI PRIMO LIVELLO | 30.056,83 | | |
| CONTRATTAZ. DI SECONDO LIVELLO | 299.082,93 | | |
| BENI CONSUMO E PREST SERVIZI | 263.113,48 | 9,16 | 7,59 |
| MANUTENZIONI | 34.702,29 | | |
| MATERIALI DI CONSUMO | 14.332,98 | | |
| UTENZE | 22.397,32 | | |
| MATERIALI DI ECONOMATO | 10.456,80 | | |
| VESTIARIO | 1.892,28 | | |
| RAPPRESENTANZA | 5.832,69 | | |
| POSTALI E TELEFONICHE | 25.332,46 | | |
| CONSULENZE | | | |
| LOCAZIONI PASSIVE | 17.426,18 | | |
| PUBBLICITA' | 6.401,35 | | |
| ATTIVITA' STRUMENTALI | | | |
| LEGALI | | | |
| ASSICURAZIONI | 24.469,78 | | |
| PULIZIE UFFICI | 29.134,61 | | |
| VIGILANZA UFFICI | 21.779,13 | | |
| SPESE DIVERSE | 48.955,61 | | |
| ONERI COMUNI | 113.230,86 | 3,94 | 10,39 |
| ONERI TRIBUTARI | 113.230,86 | | |
| ALTRE USCITE | | | |
| AMMORTAMENTI | 47.957,23 | 1,67 | 6,11 |
| BENI IMMATERIALI | 19.180,80 | | |
| BENI MOBILI | 28.776,43 | | |
| COSTI DI NON DIRETTA ATTRIBUZIONE | | | |
| PRESTAZIONI ISTITUZIONALI | 577.849,02 | 20,11 | 19,00 |
| CONTRIBUTI | 45.000,00 | | |

VISTO. E' COPIA CONFORME ALL' ORIGINALE
GENOVA, 28 APR 2010
SEGRETERIA GENERALE
E CONSTATO
IL RESPONSABILE



AUTORITA' PORTUALE DI GENOVA

| CENTRO DI COSTO - PRESIDENTE | | | |
|--|---------------------|----------------------------------|---|
| COSTI PER NATURA | Totale CONSUNTIVO | Incidenza | Incidenza |
| | Importi in Euro | % sul totale del Centro di Costo | % sul totale del Centro di Responsabilità |
| COSTI DI NON DIRETTA ATTRIBUZIONE | | | |
| PRESTAZIONI ISTITUZIONALI | 577.849,02 | 20,11 | 19,00 |
| GESTIONE SERVIZI PORTUALI | 22.047,93 | | |
| MANUTENZIONE PARTI COMUNI | | | |
| PROMOZIONE | 510.801,09 | | |
| ASSICURAZIONI PARTI COMUNI | | | |
| VIGILANZA E SECURITY | | | |
| SAFETY | | | |
| SERVIZI DI PUBBLICA UTILITA' | | | |
| UTENZE PORTUALI | | | |
| TELEFONIA E RETE DATI | | | |
| PULIZIE E BONIFICHE | | | |
| POSTE CORRET E COMPENS ENTRATA | | | |
| RIMBORSI | | | |
| REALIZZO ENTRATE | | | |
| ONERI COMUNI | 13.010,55 | 0,45 | 0,04 |
| ONERI FINANZIARI | 9.747,91 | | |
| ONERI TRIBUTARI | 3.262,64 | | |
| ALTRE USCITE | | | |
| ACCANTONAMENTI | | | |
| ACCANTONAMENTI | | | |
| AMMORTAMENTI | 10.376,56 | 0,36 | 0,15 |
| BENI IMMATERIALI | 2.178,72 | | |
| BENI IMMOBILI | | | |
| BENI MOBILI | 8.197,84 | | |
| TOTALE COSTI DEL CENTRO DI COSTO | 2.873.316,11 | 100,00 | 3,94 |

VISTO. E' COPIA CONFORME ALL' ORIGINALE
GENOVA,

28 APR. 2010

SEGRETARIO GENERALE
IL RESPONSABILE



AUTORITA' PORTUALE DI GENOVA

| CENTRO DI COSTO - INTERPORTI, FERROVIE E FINANZIAMENTI UE | | | |
|---|-------------------|----------------------------------|---|
| COSTI PER NATURA | Totale CONSUNTIVO | Incidenza | Incidenza |
| | Importi in Euro | % sul totale del Centro di Costo | % sul totale del Centro di Responsabilità |
| COSTI DI DIRETTA ATTRIBUZIONE | | | |
| COSTO DEGLI ORGANI | | | |
| COMITATO | | | |
| PRESIDENTE | | | |
| REVISORI | | | |
| COSTO DEL PERSONALE | 335.866,26 | 91,63 | 1,95 |
| EMOLUMENTI FISSI | 204.540,62 | | |
| EMOLUMENTI VARIABILI | | | |
| EMOLUMENTI NON DIPENDENTI | | | |
| MISSIONI | 86,04 | | |
| ALTRI ONERI | | | |
| FORMAZIONE | | | |
| CONTRIBUTI PREVIDENZIALI | 71.257,28 | | |
| T.F.R. | 24.473,43 | | |
| CONTRATTAZ. DI PRIMO LIVELLO | | | |
| CONTRATTAZ. DI SECONDO LIVELLO | 35.508,89 | | |
| BENI CONSUMO E PREST. SERVIZI | 8.848,26 | 2,41 | 0,26 |
| MANUTENZIONI | 270,70 | | |
| MATERIALI DI CONSUMO | 0,31 | | |
| UTENZE | 1.517,39 | | |
| MATERIALI DI ECONOMATO | | | |
| VESTIARIO | | | |
| RAPPRESENTANZA | 320,00 | | |
| POSTALI E TELEFONICHE | 665,09 | | |
| CONSULENZE | | | |
| LOCAZIONI PASSIVE | 796,04 | | |
| PUBBLICITA' | | | |
| ATTIVITA' STRUMENTALI | | | |
| LEGALI | | | |
| ASSICURAZIONI | 2.260,13 | | |
| PULIZIE UFFICI | 1.301,91 | | |
| VIGILANZA UFFICI | 628,80 | | |
| SPESE DIVERSE | 1.087,89 | | |
| ONERI COMUNI | 21.418,71 | 5,84 | 1,96 |
| ONERI TRIBUTARI | 21.418,71 | | |
| ALTRE USCITE | | | |
| AMMORTAMENTI | 284,43 | 0,08 | 0,04 |
| BENI IMMATERIALI | | | |
| BENI MOBILI | 284,43 | | |
| COSTI DI NON DIRETTA ATTRIBUZIONE | | | |
| PRESTAZIONI ISTITUZIONALI | | | |
| CONTRIBUTI | | | |
| GESTIONE SERVIZI PORTUALI | | | |
| MANUTENZIONE PARTI COMUNI | | | |
| PROMOZIONE | | | |
| ASSICURAZIONI PARTI COMUNI | | | |

VISTO, E' COPIA CONFORME ALL' ORIGINALE
 GENOVA, 28 APR. 2010
 SEGRETARIO GENERALE
 RUCONATO
 IL RESPONSABILE



AUTORITA' PORTUALE DI GENOVA

| CENTRO DI COSTO - INTERPORTI, FERROVIE E FINANZIAMENTI UE | | | |
|---|-------------------|----------------------------------|---|
| COSTI PER NATURA | Totale CONSUNTIVO | Incidenza | Incidenza |
| | Importi in Euro | % sul totale del Centro di Costo | % sul totale del Centro di Responsabilità |
| COSTI DI NON DIRETTA ATTRIBUZIONE | | | |
| PRESTAZIONI ISTITUZIONALI | | | |
| VIGILANZA E SECURITY | | | |
| SAFETY | | | |
| SERVIZI DI PUBBLICA UTILITA' | | | |
| UTENZE PORTUALI | | | |
| TELEFONIA E RETE DATI | | | |
| PULIZIE E BONIFICHE | | | |
| POSTE CORRET E COMPENS ENTRATA | | | |
| RIMBORSI | | | |
| REALIZZO ENTRATE | | | |
| ONERI COMUNI | 141,12 | 0,04 | 0,01 |
| ONERI FINANZIARI | | | |
| ONERI TRIBUTARI | 141,12 | | |
| ALTRE USCITE | | | |
| ACCANTONAMENTI | | | |
| ACCANTONAMENTI | | | |
| AMMORTAMENTI | | | |
| BENI IMMATERIALI | | | |
| BENI IMMOBILI | | | |
| BENI MOBILI | | | |
| TOTALE COSTI DEL CENTRO DI COSTO | 366.558,78 | 100,00 | 0,50 |

VISTO. E' COPIA CONFORME ALL' ORIGINALE
GENOVA,

28 APR. 2010

SEGRETARIA GENERALE
E CONSTATO
IL RESPONSABILE



AUTORITA' PORTUALE DI GENOVA

| CENTRO DI COSTO - UNITÀ DI STAFF | | | |
|--|-------------------|----------------------------------|---|
| COSTI PER NATURA | Totale CONSUNTIVO | Incidenza | Incidenza |
| | Importi in Euro | % sul totale del Centro di Costo | % sul totale del Centro di Responsabilità |
| COSTI DI DIRETTA ATTRIBUZIONE | | | |
| COSTO DEGLI ORGANI | | | |
| COMITATO | | | |
| PRESIDENTE | | | |
| REVISORI | | | |
| COSTO DEL PERSONALE | 259.467,34 | 88,85 | 1,51 |
| EMOLUMENTI FISSI | 162.778,11 | | |
| EMOLUMENTI VARIABILI | | | |
| EMOLUMENTI NON DIPENDENTI | | | |
| MISSIONI | | | |
| ALTRI ONERI | | | |
| FORMAZIONE | | | |
| CONTRIBUTI PREVIDENZIALI | 50.237,78 | | |
| T.F.R. | 13.898,72 | | |
| CONTRATTAZ. DI PRIMO LIVELLO | | | |
| CONTRATTAZ. DI SECONDO LIVELLO | 32.552,73 | | |
| BENI CONSUMO E PREST. SERVIZI | 14.249,25 | 4,88 | 0,41 |
| MANUTENZIONI | 1.007,41 | | |
| MATERIALI DI CONSUMO | 436,68 | | |
| UTENZE | 1.323,98 | | |
| MATERIALI DI ECONOMATO | 54,26 | | |
| VESTIARIO | | | |
| RAPPRESENTANZA | | | |
| POSTALI E TELEFONICHE | 3.045,19 | | |
| CONSULENZE | | | |
| LOCAZIONI PASSIVE | 2.191,06 | | |
| PUBBLICITA' | | | |
| ATTIVITA' STRUMENTALI | | | |
| LEGALI | | | |
| ASSICURAZIONI | 2.543,42 | | |
| PULIZIE UFFICI | 1.424,68 | | |
| VIGILANZA UFFICI | 1.227,18 | | |
| SPESE DIVERSE | 995,39 | | |
| ONERI COMUNI | 16.048,76 | 5,50 | 1,47 |
| ONERI TRIBUTARI | 16.048,76 | | |
| ALTRE USCITE | | | |
| AMMORTAMENTI | 2.104,57 | 0,72 | 0,27 |
| BENI IMMATERIALI | | | |
| BENI MOBILI | 2.104,57 | | |
| COSTI DI NON DIRETTA ATTRIBUZIONE | | | |
| PRESTAZIONI ISTITUZIONALI | | | |
| CONTRIBUTI | | | |
| GESTIONE SERVIZI PORTUALI | | | |
| MANUTENZIONE PARTI COMUNI | | | |
| PROMOZIONE | | | |
| ASSICURAZIONI PARTI COMUNI | | | |

VISTO. E' COPIA CONFORME ALL' ORIGINALE
GENOVA,28 APR 2010
SEGRETERIA GENERALE
E CONSTATO
IL RESPONSABILE



AUTORITA' PORTUALE DI GENOVA

| CENTRO DI COSTO - UNITÀ DI STAFF | | | |
|--|-------------------|----------------------------------|---|
| COSTI PER NATURA | Totale CONSUNTIVO | Incidenza | Incidenza |
| | Importi in Euro | % sul totale del Centro di Costo | % sul totale del Centro di Responsabilità |
| COSTI DI NON DIRETTA ATTRIBUZIONE | | | |
| PRESTAZIONI ISTITUZIONALI | | | |
| VIGILANZA E SECURITY | | | |
| SAFETY | | | |
| SERVIZI DI PUBBLICA UTILITA' | | | |
| UTENZE PORTUALI | | | |
| TELEFONIA E RETE DATI | | | |
| PULIZIE E BONIFICHE | | | |
| POSTE CORRET E COMPENS ENTRATA | | | |
| RIMBORSI | | | |
| REALIZZO ENTRATE | | | |
| ONERI COMUNI | 152,06 | 0,05 | 0,01 |
| ONERI FINANZIARI | | | |
| ONERI TRIBUTARI | 152,06 | | |
| ALTRE USCITE | | | |
| ACCANTONAMENTI | | | |
| ACCANTONAMENTI | | | |
| AMMORTAMENTI | | | |
| BENI IMMATERIALI | | | |
| BENI IMMOBILI | | | |
| BENI MOBILI | | | |
| TOTALE COSTI DEL CENTRO DI COSTO | 292.021,98 | 100,00 | 0,40 |

VISTO. E' COPIA CONFORME ALL' ORIGINALE
GENOVA,

28 APR. 2010

SEGRETERIA GENERALE
E SOTTOSTATO
IL RESPONSABILE



AUTORITA' PORTUALE DI GENOVA

| CENTRO DI COSTO - SEGRETARIO GENERALE | | | |
|--|-------------------|----------------------------------|---|
| COSTI PER NATURA | Totale CONSUNTIVO | Incidenza | Incidenza |
| | Importi in Euro | % sul totale del Centro di Costo | % sul totale del Centro di Responsabilità |
| COSTI DI DIRETTA ATTRIBUZIONE | | | |
| COSTO DEGLI ORGANI | | | |
| COMITATO | | | |
| PRESIDENTE | | | |
| REVISORI | | | |
| COSTO DEL PERSONALE | 979.177,39 | 49,79 | 5,68 |
| EMOLUMENTI FISSI | 552.758,19 | | |
| EMOLUMENTI VARIABILI | 785,04 | | |
| EMOLUMENTI NON DIPENDENTI | | | |
| MISSIONI | 9.346,02 | | |
| ALTRI ONERI | | | |
| FORMAZIONE | 3.555,00 | | |
| CONTRIBUTI PREVIDENZIALI | 176.490,48 | | |
| T.F.R. | 56.732,34 | | |
| CONTRATTAZ. DI PRIMO LIVELLO | 18.300,24 | | |
| CONTRATTAZ. DI SECONDO LIVELLO | 161.210,08 | | |
| BENI CONSUMO E PREST. SERVIZI | 515.377,01 | 26,20 | 14,86 |
| MANUTENZIONI | 6.400,16 | | |
| MATERIALI DI CONSUMO | 4.948,47 | | |
| UTENZE | 5.738,48 | | |
| MATERIALI DI ECONOMATO | 8.345,88 | | |
| VESTIARIO | | | |
| RAPPRESENTANZA | 935,10 | | |
| POSTALI E TELEFONICHE | 40.036,49 | | |
| CONSULENZE | 60.977,60 | | |
| LOCAZIONI PASSIVE | 16.134,84 | | |
| PUBBLICITA' | | | |
| ATTIVITA' STRUMENTALI | 7.236,00 | | |
| LEGALI | 182.045,81 | | |
| ASSICURAZIONI | 1.826,78 | | |
| PULIZIE UFFICI | 15.950,55 | | |
| VIGILANZA UFFICI | 11.962,32 | | |
| SPESE DIVERSE | 152.838,53 | | |
| ONERI COMUNI | 60.607,14 | 3,08 | 5,56 |
| ONERI TRIBUTARI | 60.607,14 | | |
| ALTRE USCITE | | | |
| AMMORTAMENTI | 37.107,13 | 1,89 | 4,73 |
| BENI IMMATERIALI | 29.872,49 | | |
| BENI MOBILI | 7.234,64 | | |
| COSTI DI NON DIRETTA ATTRIBUZIONE | | | |
| PRESTAZIONI ISTITUZIONALI | 120.462,00 | 6,13 | 3,96 |
| CONTRIBUTI | 106.062,00 | | |
| GESTIONE SERVIZI PORTUALI | | | |
| MANUTENZIONE PARTI COMUNI | | | |
| PROMOZIONE | 14.400,00 | | |
| ASSICURAZIONI PARTI COMUNI | | | |

VISTO. E' COPIA CONFORME ALL' ORIGINALE
GENOVA, 28 APR. 2010
SEGRETARIO GENERALE
IL RESPONSABILE



AUTORITA' PORTUALE DI GENOVA

| CENTRO DI COSTO - SEGRETARIO GENERALE | | | |
|--|---------------------|----------------------------------|---|
| COSTI PER NATURA | Totale CONSUNTIVO | Incidenza | Incidenza |
| | Importi in Euro | % sul totale del Centro di Costo | % sul totale del Centro di Responsabilità |
| COSTI DI NON DIRETTA ATTRIBUZIONE | | | |
| PRESTAZIONI ISTITUZIONALI | 120.462,00 | 6,13 | 3,96 |
| VIGILANZA E SECURITY | | | |
| SAFETY | | | |
| SERVIZI DI PUBBLICA UTILITA' | | | |
| UTENZE PORTUALI | | | |
| TELEFONIA E RETE DATI | | | |
| PULIZIE E BONIFICHE | | | |
| POSTE CORRET E COMPENS ENTRATA | | | |
| RIMBORSI | | | |
| REALIZZO ENTRATE | | | |
| ONERI COMUNI | 68.080,71 | 3,46 | 0,22 |
| ONERI FINANZIARI | 2.880,00 | | |
| ONERI TRIBUTARI | 3.471,47 | | |
| ALTRE USCITE | 61.729,24 | | |
| ACCANTONAMENTI | | | |
| ACCANTONAMENTI | | | |
| AMMORTAMENTI | 185.914,73 | 9,45 | 2,77 |
| BENI IMMATERIALI | 185.914,73 | | |
| BENI IMMOBILI | | | |
| BENI MOBILI | | | |
| TOTALE COSTI DEL CENTRO DI COSTO | 1.966.726,11 | 100,00 | 2,70 |

VISTO. E' COPIA CONFORME ALL' ORIGINALE
GENOVA, 28 APR. 2010SEGRETARIO GENERALE
E CONSTATO
IL RESPONSABILE



AUTORITA' PORTUALE DI GENOVA

| CENTRO DI COSTO - DIREZIONE PIANIFICAZIONE E SVILUPPO | | | |
|---|-------------------|----------------------------------|---|
| COSTI PER NATURA | Totale CONSUNTIVO | Incidenza | Incidenza |
| | Importi in Euro | % sul totale del Centro di Costo | % sul totale del Centro di Responsabilità |
| COSTI DI DIRETTA ATTRIBUZIONE | | | |
| COSTO DEGLI ORGANI | | | |
| COMITATO | | | |
| PRESIDENTE | | | |
| REVISORI | | | |
| COSTO DEL PERSONALE | 779.015,22 | 26,48 | 4,52 |
| EMOLUMENTI FISSI | 402.772,04 | | |
| EMOLUMENTI VARIABILI | 1.022,65 | | |
| EMOLUMENTI NON DIPENDENTI | 5.000,00 | | |
| MISSIONI | 10.141,83 | | |
| ALTRI ONERI | | | |
| FORMAZIONE | 332,30 | | |
| CONTRIBUTI PREVIDENZIALI | 137.548,87 | | |
| T.F.R. | 47.239,77 | | |
| CONTRATTAZ. DI PRIMO LIVELLO | 13.966,58 | | |
| CONTRATTAZ. DI SECONDO LIVELLO | 160.991,18 | | |
| BENI CONSUMO E PREST SERVIZI | 112.817,39 | 3,83 | 3,25 |
| MANUTENZIONI | 6.710,84 | | |
| MATERIALI DI CONSUMO | 4.347,07 | | |
| UTENZE | 5.456,42 | | |
| MATERIALI DI ECONOMATO | 1.856,99 | | |
| VESTIARIO | | | |
| RAPPRESENTANZA | 139,50 | | |
| POSTALI E TELEFONICHE | 7.568,81 | | |
| CONSULENZE | 22.488,00 | | |
| LOCAZIONI PASSIVE | 11.806,25 | | |
| PUBBLICITA' | | | |
| ATTIVITA' STRUMENTALI | | | |
| LEGALI | | | |
| ASSICURAZIONI | 2.965,64 | | |
| PULIZIE UFFICI | 12.056,02 | | |
| VIGILANZA UFFICI | 9.268,08 | | |
| SPESE DIVERSE | 28.153,77 | | |
| ONERI COMUNI | 49.216,66 | 1,67 | 4,51 |
| ONERI TRIBUTARI | 49.216,66 | | |
| ALTRE USCITE | | | |
| AMMORTAMENTI | 11.906,50 | 0,40 | 1,52 |
| BENI IMMATERIALI | 7.432,80 | | |
| BENI MOBILI | 4.473,70 | | |
| COSTI DI NON DIRETTA ATTRIBUZIONE | | | |
| PRESTAZIONI ISTITUZIONALI | 586.704,00 | 19,94 | 19,29 |
| CONTRIBUTI | | | |
| GESTIONE SERVIZI PORTUALI | | | |
| MANUTENZIONE PARTI COMUNI | | | |
| PROMOZIONE | | | |
| ASSICURAZIONI PARTI COMUNI | | | |

VISTO E' COPIA CONFERITA ALL'ORIGINALE
GENOVA,

28 APR. 2010
SEGRETARIO GENERALE
COMITATO
IL RESPONSABILE



AUTORITA' PORTUALE DI GENOVA

| CENTRO DI COSTO - DIREZIONE PIANIFICAZIONE E SVILUPPO | | | |
|---|---------------------|----------------------------------|---|
| COSTI PER NATURA | Totale CONSUNTIVO | Incidenza | Incidenza |
| | Importi in Euro | % sul totale del Centro di Costo | % sul totale del Centro di Responsabilità |
| COSTI DI NON DIRETTA ATTRIBUZIONE | | | |
| PRESTAZIONI ISTITUZIONALI | 586.704,00 | 19,94 | 19,29 |
| VIGILANZA E SECURITY | 586.704,00 | | |
| SAFETY | | | |
| SERVIZI DI PUBBLICA UTILITA' | | | |
| UTENZE PORTUALI | | | |
| TELEFONIA E RETE DATI | | | |
| PULIZIE E BONIFICHE | | | |
| POSTE CORRET E COMPENS ENTRATA | | | |
| RIMBORSI | | | |
| REALIZZO ENTRATE | | | |
| ONERI COMUNI | 1.294,79 | 0,04 | 0,01 |
| ONERI FINANZIARI | | | |
| ONERI TRIBUTARI | 1.294,79 | | |
| ALTRE USCITE | | | |
| ACCANTONAMENTI | | | |
| ACCANTONAMENTI | | | |
| AMMORTAMENTI | 1.400.989,10 | 47,64 | 20,90 |
| BENI IMMATERIALI | 1.399.948,40 | | |
| BENI IMMOBILI | | | |
| BENI MOBILI | 1.040,70 | | |
| TOTALE COSTI DEL CENTRO DI COSTO | 2.941.943,66 | 100,00 | 4,04 |

VISTO. E' COPIA CONFORME ALL' ORIGINALE
GENOVA,

28 APR. 2010

SEGRETARIA GENERALE
E DEPUTATO
IL RESPONSABILE



AUTORITA' PORTUALE DI GENOVA

| CENTRO DI COSTO - DIREZIONE TECNICA | | | |
|--|---------------------|----------------------------------|---|
| COSTI PER NATURA | Totale CONSUNTIVO | Incidenza | Incidenza |
| | Importi in Euro | % sul totale del Centro di Costo | % sul totale del Centro di Responsabilità |
| COSTI DI DIRETTA ATTRIBUZIONE | | | |
| COSTO DEGLI ORGANI | | | |
| COMITATO | | | |
| PRESIDENTE | | | |
| REVISORI | | | |
| COSTO DEL PERSONALE | 5.390.218,72 | 20,50 | 31,28 |
| EMOLUMENTI FISSI | 2.427.211,81 | | |
| EMOLUMENTI VARIABILI | 69.833,53 | | |
| EMOLUMENTI NON DIPENDENTI | 303.809,57 | | |
| MISSIONI | 31.650,54 | | |
| ALTRI ONERI | | | |
| FORMAZIONE | 35.919,00 | | |
| CONTRIBUTI PREVIDENZIALI | 995.132,21 | | |
| T.F.R. | 284.694,85 | | |
| CONTRATTAZ. DI PRIMO LIVELLO | 122.551,35 | | |
| CONTRATTAZ. DI SECONDO LIVELLO | 1.119.615,86 | | |
| BENI CONSUMO E PREST. SERVIZI | 786.089,62 | 2,99 | 22,67 |
| MANUTENZIONI | 100.772,96 | | |
| MATERIALI DI CONSUMO | 121.052,20 | | |
| UTENZE | 63.350,75 | | |
| MATERIALI DI ECONOMATO | 14.636,84 | | |
| VESTIARIO | 6.333,53 | | |
| RAPPRESENTANZA | 1.240,26 | | |
| POSTALI E TELEFONICHE | 56.347,04 | | |
| CONSULENZE | | | |
| LOCAZIONI PASSIVE | 74.216,44 | | |
| PUBBLICITA' | | | |
| ATTIVITA' STRUMENTALI | 115.200,00 | | |
| LEGALI | | | |
| ASSICURAZIONI | 29.943,52 | | |
| PULIZIE UFFICI | 96.744,09 | | |
| VIGILANZA UFFICI | 30.294,92 | | |
| SPESE DIVERSE | 75.957,07 | | |
| ONERI COMUNI | 344.214,24 | 1,31 | 31,58 |
| ONERI TRIBUTARI | 344.214,24 | | |
| ALTRE USCITE | | | |
| AMMORTAMENTI | 390.914,15 | 1,49 | 49,82 |
| BENI IMMATERIALI | 62.262,73 | | |
| BENI MOBILI | 328.651,42 | | |
| COSTI DI NON DIRETTA ATTRIBUZIONE | | | |
| PRESTAZIONI ISTITUZIONALI | 388.604,11 | 1,48 | 12,78 |
| CONTRIBUTI | | | |
| GESTIONE SERVIZI PORTUALI | 177.223,36 | | |
| MANUTENZIONE PARTI COMUNI | 211.380,75 | | |
| PROMOZIONE | | | |
| ASSICURAZIONI PARTI COMUNI | | | |

VISTO, E' COPIA CONFORME ALL' ORIGINALE
GENOVA,

28 APR. 2010
SEGRETARIO GENERALE
COMITATO
IL RESPONSABILE



AUTORITA' PORTUALE DI GENOVA

| CENTRO DI COSTO - DIREZIONE TECNICA | | | |
|--|----------------------|----------------------------------|---|
| COSTI PER NATURA | Totale CONSUNTIVO | Incidenza | Incidenza |
| | Importi in Euro | % sul totale del Centro di Costo | % sul totale del Centro di Responsabilità |
| COSTI DI NON DIRETTA ATTRIBUZIONE | | | |
| PRESTAZIONI ISTITUZIONALI | 388.604,11 | 1,48 | 12,78 |
| VIGILANZA E SECURITY | | | |
| SAFETY | | | |
| SERVIZI DI PUBBLICA UTILITA' | 447.412,24 | 1,70 | 10,80 |
| UTENZE PORTUALI | 318.384,27 | | |
| TELEFONIA E RETE DATI | 127.399,34 | | |
| PULIZIE E BONIFICHE | 1.628,63 | | |
| POSTE CORRET E COMPENS ENTRATA | 106,82 | 0,01 | 0,02 |
| RIMBORSI | 106,82 | | |
| REALIZZO ENTRATE | | | |
| ONERI COMUNI | 13.553.811,98 | 51,54 | 43,11 |
| ONERI FINANZIARI | 178.070,44 | | |
| ONERI TRIBUTARI | 14.115,59 | | |
| ALTRE USCITE | 13.361.625,95 | | |
| ACCANTONAMENTI | | | |
| ACCANTONAMENTI | | | |
| AMMORTAMENTI | 4.989.645,42 | 18,98 | 74,42 |
| BENI IMMATERIALI | 1.911.412,56 | | |
| BENI IMMOBILI | 3.065.128,29 | | |
| BENI MOBILI | 13.104,57 | | |
| TOTALE COSTI DEL CENTRO DI COSTO | 26.291.017,30 | 100,00 | 36,06 |

VISTO. E' COPIA CONFORME ALL' ORIGINALE
GENOVA, 28 APR. 2010

SEGRETERIA GENERALE
E
IL RESPONSABILE



AUTORITA' PORTUALE DI GENOVA

| CENTRO DI COSTO - DIREZIONE AMMINISTRAZIONE FINANZA E CONTROLLO | | | |
|---|---------------------|----------------------------------|---|
| COSTI PER NATURA | Totale CONSUNTIVO | Incidenza | Incidenza |
| | Importi in Euro | % sul totale del Centro di Costo | % sul totale del Centro di Responsabilità |
| COSTI DI DIRETTA ATTRIBUZIONE | | | |
| COSTO DEGLI ORGANI | | | |
| COMITATO | | | |
| PRESIDENTE | | | |
| REVISORI | | | |
| COSTO DEL PERSONALE | 3.595.781,75 | 13,12 | 20,87 |
| EMOLUMENTI FISSI | 1.727.857,08 | | |
| EMOLUMENTI VARIABILI | 23.125,41 | | |
| EMOLUMENTI NON DIPENDENTI | 181.386,78 | | |
| MISSIONI | 10.601,15 | | |
| ALTRI ONERI | | | |
| FORMAZIONE | 34.287,75 | | |
| CONTRIBUTI PREVIDENZIALI | 615.231,21 | | |
| T.F.R. | 245.919,19 | | |
| CONTRATTAZ. DI PRIMO LIVELLO | 85.297,47 | | |
| CONTRATTAZ. DI SECONDO LIVELLO | 672.075,71 | | |
| BENI CONSUMO E PREST. SERVIZI | 923.848,86 | 3,37 | 26,63 |
| MANUTENZIONI | 331.942,73 | | |
| MATERIALI DI CONSUMO | 55.675,74 | | |
| UTENZE | 37.065,30 | | |
| MATERIALI DI ECONOMATO | 17.048,81 | | |
| VESTIARIO | 2.989,61 | | |
| RAPPRESENTANZA | 472,90 | | |
| POSTALI E TELEFONICHE | 24.178,79 | | |
| CONSULENZE | 50.468,00 | | |
| LOCAZIONI PASSIVE | 206.524,88 | | |
| PUBBLICITA' | | | |
| ATTIVITA' STRUMENTALI | | | |
| LEGALI | 1.575,63 | | |
| ASSICURAZIONI | 11.036,92 | | |
| PULIZIE UFFICI | 72.100,52 | | |
| VIGILANZA UFFICI | 34.683,84 | | |
| SPESE DIVERSE | 78.085,19 | | |
| ONERI COMUNI | 214.509,91 | 0,78 | 19,68 |
| ONERI TRIBUTARI | 214.471,91 | | |
| ALTRE USCITE | 38,00 | | |
| AMMORTAMENTI | 165.208,02 | 0,60 | 21,05 |
| BENI IMMATERIALI | 136.058,84 | | |
| BENI MOBILI | 29.149,18 | | |
| COSTI DI NON DIRETTA ATTRIBUZIONE | | | |
| PRESTAZIONI ISTITUZIONALI | | | |
| CONTRIBUTI | | | |
| GESTIONE SERVIZI PORTUALI | 190.852,31 | | |
| MANUTENZIONE PARTI COMUNI | | | |
| PROMOZIONE | | | |
| ASSICURAZIONI PARTI COMUNI | 165.350,50 | | |

VISTO, E' COPIA CONFORME ALL' ORIGINALE
 GENOVA, 28 APR. 2010
 SEGRETARIA GENERALE
 E' COMITATO
 IL RESPONSABILE



AUTORITA' PORTUALE DI GENOVA

| CENTRO DI COSTO - DIREZIONE AMMINISTRAZIONE FINANZA E CONTROLLO | | | |
|---|----------------------|----------------------------------|---|
| COSTI PER NATURA | Totale CONSUNTIVO | Incidenza | Incidenza |
| | Importi in Euro | % sul totale del Centro di Costo | % sul totale del Centro di Responsabilità |
| COSTI DI NON DIRETTA ATTRIBUZIONE | | | |
| PRESTAZIONI ISTITUZIONALI | 356.202,81 | 1,30 | 11,71 |
| VIGILANZA E SECURITY | | | |
| SAFETY | | | |
| SERVIZI DI PUBBLICA UTILITA' | 60,00 | 0,01 | 0,01 |
| UTENZE PORTUALI | 60,00 | | |
| TELEFONIA E RETE DATI | | | |
| PULIZIE E BONIFICHE | | | |
| POSTE CORRET E COMPENS ENTRATA | 347.504,85 | 1,27 | 50,21 |
| RIMBORSI | 462,85 | | |
| REALIZZO ENTRATE | 347.042,00 | | |
| ONERI COMUNI | 17.776.669,75 | 64,83 | 56,52 |
| ONERI FINANZIARI | 87.605,70 | | |
| ONERI TRIBUTARI | 244.996,84 | | |
| ALTRE USCITE | 17.444.067,21 | | |
| ACCANTONAMENTI | 3.919.294,71 | 14,30 | 100,00 |
| ACCANTONAMENTI | 3.919.294,71 | | |
| AMMORTAMENTI | 115.828,15 | 0,42 | 1,73 |
| BENI IMMATERIALI | 56.006,55 | | |
| BENI IMMOBILI | | | |
| BENI MOBILI | 59.821,60 | | |
| TOTALE COSTI DEL CENTRO DI COSTO | 27.414.908,81 | 100,00 | 37,60 |

VISTO. E' COPIA CONFORME ALL' ORIGINALE
 GENOVA, **28 APR. 2010**
 SEGRETARIO GENERALE
 IL RESPONSABILE



AUTORITA' PORTUALE DI GENOVA

| CENTRO DI COSTO - DIREZIONE GESTIONE DEL TERRITORIO | | | |
|---|---------------------|----------------------------------|---|
| COSTI PER NATURA | Totale CONSUNTIVO | Incidenza | Incidenza |
| | Importi in Euro | % sul totale del Centro di Costo | % sul totale del Centro di Responsabilità |
| COSTI DI DIRETTA ATTRIBUZIONE | | | |
| COSTO DEGLI ORGANI | | | |
| COMITATO | | | |
| PRESIDENTE | | | |
| REVISORI | | | |
| COSTO DEL PERSONALE | 4.436.994,16 | 41,25 | 25,75 |
| EMOLUMENTI FISSI | 2.097.614,51 | | |
| EMOLUMENTI VARIABILI | 63.014,27 | | |
| EMOLUMENTI NON DIPENDENTI | 247.262,94 | | |
| MISSIONI | 18.584,84 | | |
| ALTRI ONERI | | | |
| FORMAZIONE | 19.134,66 | | |
| CONTRIBUTI PREVIDENZIALI | 800.004,22 | | |
| T.F.R. | 251.033,16 | | |
| CONTRATTAZ. DI PRIMO LIVELLO | 94.079,76 | | |
| CONTRATTAZ. DI SECONDO LIVELLO | 846.265,80 | | |
| BENI CONSUMO E PREST SERVIZI | 843.578,27 | 7,84 | 24,33 |
| MANUTENZIONI | 45.308,32 | | |
| MATERIALI DI CONSUMO | 23.912,88 | | |
| UTENZE | 63.334,92 | | |
| MATERIALI DI ECONOMATO | 26.558,33 | | |
| VESTIARIO | 1.474,28 | | |
| RAPPRESENTANZA | 520,00 | | |
| POSTALI E TELEFONICHE | 52.050,90 | | |
| CONSULENZE | | | |
| LOCAZIONI PASSIVE | 50.826,48 | | |
| PUBBLICITA' | | | |
| ATTIVITA' STRUMENTALI | 307.994,40 | | |
| LEGALI | | | |
| ASSICURAZIONI | 10.774,02 | | |
| PULIZIE UFFICI | 89.538,70 | | |
| VIGILANZA UFFICI | 34.364,73 | | |
| SPESE DIVERSE | 137.920,31 | | |
| ONERI COMUNI | 270.912,48 | 2,52 | 24,85 |
| ONERI TRIBUTARI | 269.842,90 | | |
| ALTRE USCITE | 1.069,58 | | |
| AMMORTAMENTI | 129.171,56 | 1,20 | 16,46 |
| BENI IMMATERIALI | 99.971,85 | | |
| BENI MOBILI | 29.199,71 | | |
| COSTI DI NON DIRETTA ATTRIBUZIONE | | | |
| PRESTAZIONI ISTITUZIONALI | | | |
| CONTRIBUTI | | | |
| GESTIONE SERVIZI PORTUALI | | | |
| MANUTENZIONE PARTI COMUNI | | | |
| PROMOZIONE | | | |
| ASSICURAZIONI PARTI COMUNI | | | |
| | 1.011.562,08 | 9,40 | 33,26 |

VISTO. E' COPIA CONFORME ALL'ORIGINALE
GENOVA,28 APR 2010
SEGRETARIO GENERALE
DEL COMITATO
IL RESPONSABILE



AUTORITA' PORTUALE DI GENOVA

| CENTRO DI COSTO - DIREZIONE GESTIONE DEL TERRITORIO | | | |
|---|----------------------|----------------------------------|---|
| COSTI PER NATURA | Totale CONSUNTIVO | Incidenza | Incidenza |
| | Importi in Euro | % sul totale del Centro di Costo | % sul totale del Centro di Responsabilità |
| COSTI DI NON DIRETTA ATTRIBUZIONE | | | |
| PRESTAZIONI ISTITUZIONALI | 1.011.562,08 | 9,40 | 33,26 |
| VIGILANZA E SECURITY | 1.011.562,08 | | |
| SAFETY | | | |
| SERVIZI DI PUBBLICA UTILITA' | 3.694.060,54 | 34,34 | 89,19 |
| UTENZE PORTUALI | 373,00 | | |
| TELEFONIA E RETE DATI | | | |
| PULIZIE E BONIFICHE | 3.693.687,54 | | |
| POSTE CORRET E COMPENS ENTRATA | 344.404,91 | 3,20 | 49,77 |
| RIMBORSI | 286.834,44 | | |
| REALIZZO ENTRATE | 57.570,47 | | |
| ONERI COMUNI | 24.307,12 | 0,23 | 0,08 |
| ONERI FINANZIARI | | | |
| ONERI TRIBUTARI | 9.141,86 | | |
| ALTRE USCITE | 15.165,26 | | |
| ACCANTONAMENTI | | | |
| ACCANTONAMENTI | | | |
| AMMORTAMENTI | 2.073,62 | 0,02 | 0,03 |
| BENI IMMATERIALI | 1.720,36 | | |
| BENI IMMOBILI | | | |
| BENI MOBILI | 353,26 | | |
| TOTALE COSTI DEL CENTRO DI COSTO | 10.757.064,74 | 100,00 | 14,76 |

VISTO. E' COPIA CONFORME ALL' ORIGINALE
GENOVA,

28 APR. 2010

SEGRETERIA GENERALE
E DELEGATO
IL RESPONSABILE



AUTORITA' PORTUALE DI GENOVA

VISTO, E' COPIA CONFORME ALL' ORIGINALE
GENOVA,

28 APR. 2010

SEGRETARIO GENERALE
E CONSTATO
IL RESPONSABILE

2. Classificazione per Finalità

| CENTRO DI COSTO - PRESIDENTE | | | | | | | | | | | | |
|--|--------------|----------------------|------------------------------|----------------------|---------------------|----------------------|------------------------------|----------------------|--------------|----------------------|---------------|----------------------|
| COSTI PER NATURA | TOTALI | | COSTI DI DIRETTA IMPUTAZIONE | | | | | | | | | |
| | TOTALE | % SUL TOTALE DEL CDR | COSTO DEGLI ORGANI | % SUL TOTALE DEL CDR | COSTO DEL PERSONALE | % SUL TOTALE DEL CDR | BENI CONSUMO E PREST SERVIZI | % SUL TOTALE DEL CDR | ONERI COMUNI | % SUL TOTALE DEL CDR | AMMORTAME NTI | % SUL TOTALE DEL CDR |
| MISSIONI ISTITUZIONALI | | | | | | | | | | | | |
| TOTALE COSTI DEL CENTRO DI COSTO | 2.873.316,11 | 3,94 | 393.865,63 | 100 | 1.453.912,78 | 8,44 | 263.113,48 | 7,59 | 113.230,86 | 10,39 | 47.957,23 | 6,11 |
| FUNZIONI DI AMMINISTRAZIONE ATTIVA | | | | | | | | | | | | |
| INDIRIZZO POLITICO | 731.097,99 | 100 | 393.865,63 | 100 | 184.880,81 | 100 | 67.452,10 | 100 | 35.852,47 | 100 | 7.655,64 | 100 |
| PIANIFICAZIONE | | | | | | | | | | | | |
| PROGETTAZIONE E REALIZZAZIONE DELLE OPERE PORTUALI | | | | | | | | | | | | |
| PROMOZIONE | 1.768.031,59 | 90,63 | | | 1.006.362,74 | 86,04 | 140.943,93 | 94,63 | 61.031,48 | 85,72 | 26.822,93 | 96,13 |
| PROGRAMMAZIONE | | | | | | | | | | | | |
| SECURITY | | | | | | | | | | | | |
| SUPPORTO ALLE ATTIVITA' ISTITUZIONALI DEGLI ENTI | 376.186,53 | 1,61 | | | 262.669,23 | 4,28 | 54.717,45 | 3,59 | 16.346,91 | 4,41 | 13.478,66 | 6,14 |



AUTORITA' PORTUALE DI GENOVA

VISTO. E' COPIA CONFORME ALL' ORIGINALE
GENOVA,28 APR. 2010
SEGRETARIA GENERALE
E COMITATO
IL RESPONSABILE

2. Classificazione per Finalità

| CENTRO DI COSTO - INTERPORTI, FERROVIE E FINANZIAMENTI UE | | | | | | | | | | | | |
|---|------------|----------------------|------------------------------|----------------------|---------------------|----------------------|-------------------------------|----------------------|--------------|----------------------|------------------|----------------------|
| COSTI PER NATURA | TOTALI | | COSTI DI DIRETTA IMPUTAZIONE | | | | | | | | | |
| | TOTALE | % SUL TOTALE DEL CDR | COSTO DEGLI ORGANI | % SUL TOTALE DEL CDR | COSTO DEL PERSONALE | % SUL TOTALE DEL CDR | BENI CONSUMO E PREST. SERVIZI | % SUL TOTALE DEL CDR | ONERI COMUNI | % SUL TOTALE DEL CDR | AMMORTAMENTI NTI | % SUL TOTALE DEL CDR |
| MISSIONI ISTITUZIONALI | | | | | | | | | | | | |
| TOTALE COSTI DEL CENTRO DI COSTO | 366.558,78 | 0,50 | | | 335.866,26 | 1,95 | 8.848,26 | 0,26 | 21.418,71 | 1,96 | 284,43 | 0,04 |
| FUNZIONI DI AMMINISTRAZIONE ATTIVA | | | | | | | | | | | | |
| INDIRIZZO POLITICO | | | | | | | | | | | | |
| PIANIFICAZIONE | 237.920,32 | 8,15 | | | 217.969,98 | 21,37 | 5.751,48 | 4,46 | 13.922,24 | 21,41 | 184,89 | 1,39 |
| PROGETTAZIONE E REALIZZAZIONE DELLE OPERE PORTUALI | 36.655,78 | 0,23 | | | 33.586,47 | 1,54 | 884,87 | 0,23 | 2.141,89 | 1,47 | 28,44 | 0,01 |
| PROMOZIONE | 36.655,77 | 1,88 | | | 33.586,47 | 2,87 | 884,86 | 0,59 | 2.141,89 | 3,01 | 28,44 | 0,10 |
| PROGRAMMAZIONE | 36.655,74 | 0,41 | | | 33.586,47 | 13,31 | 884,83 | 1,22 | 2.141,89 | 13,86 | 28,44 | 0,09 |
| SECURITY | 18.871,17 | 0,56 | | | 17.136,87 | 4,26 | 442,22 | 0,64 | 1.070,80 | 4,12 | 14,22 | 0,04 |
| SUPPORTO ALLE ATTIVITA' ISTITUZIONALI DEGLI ENTI | | | | | | | | | | | | |



AUTORITA' PORTUALE DI GENOVA

VISTO. E' COPIA CONFESSIONE ALL'ORIGINALE
GENOVA,28 APR. 2010
SEGRETARIA GENERALE
E COMITATO
IL RESPONSABILE

2. Classificazione per Finalità

| CENTRO DI COSTO - UNITÀ DI STAFF | | | | | | | | | | | |
|--|------------|----------------------|------------------------------|--------------------|----------------------|---------------------|----------------------|-------------------------------|----------------------|--------------|----------------------|
| COSTI PER NATURA | TOTALI | | COSTI DI DIRETTA IMPUTAZIONE | | | | | | | | |
| | TOTALE | % SUL TOTALE DEL CDR | % SUL TOTALE DEL CDR | COSTO DEGLI ORGANI | % SUL TOTALE DEL CDR | COSTO DEL PERSONALE | % SUL TOTALE DEL CDR | BENI CONSUMO E PREST. SERVIZI | % SUL TOTALE DEL CDR | ONERI COMUNI | % SUL TOTALE DEL CDR |
| MISSIONI ISTITUZIONALI | | | | | | | | | | | |
| TOTALE COSTI DEL CENTRO DI COSTO | 292.021,98 | 0,40 | | | | 259.467,34 | 1,51 | 14.249,25 | 0,41 | 16.048,76 | 1,47 |
| | | | | | | | | | | 2.104,57 | 0,27 |
| FUNZIONI DI AMMINISTRAZIONE ATTIVA | | | | | | | | | | | |
| INDIRIZZO POLITICO | | | | | | | | | | | |
| PIANIFICAZIONE | 57.870,87 | 1,98 | | | | 51.360,03 | 5,03 | 2.849,79 | 2,21 | 3.209,83 | 4,94 |
| | | | | | | | | | | 420,92 | 3,16 |
| PROGETTAZIONE E REALIZZAZIONE DELLE OPERE PORTUALI | 43.803,32 | 0,28 | | | | 38.920,19 | 1,78 | 2.137,35 | 0,55 | 2.407,28 | 1,85 |
| | | | | | | | | | | 315,69 | 0,11 |
| PROMOZIONE | 146.011,82 | 7,49 | | | | 129.734,17 | 11,09 | 7.124,91 | 4,78 | 8.024,40 | 11,27 |
| | | | | | | | | | | 1.052,30 | 3,77 |
| PROGRAMMAZIONE | | | | | | | | | | | |
| SECURITY | 14.600,99 | 0,44 | | | | 12.973,29 | 3,22 | 712,51 | 1,02 | 802,36 | 3,09 |
| | | | | | | | | | | 105,23 | 0,29 |
| SUPPORTO ALLE ATTIVITA' ISTITUZIONALI DEGLI ENTI | 29.734,88 | 0,13 | | | | 26.479,66 | 0,43 | 1.424,69 | 0,09 | 1.604,89 | 0,43 |
| | | | | | | | | | | 210,43 | 0,10 |



AUTORITA' PORTUALE DI GENOVA

VISTO, E' COPIA CONFORME ALL' ORIGINALE
GENOVA,28 APR 2010
SEGRETARIA GENERALE
E COMITATO
IL RESPONSABILE

2. Classificazione per Finalità

| CENTRO DI COSTO - SEGRETARIO GENERALE | | | | | | | | | | | | |
|--|--------------|----------------------|------------------------------|----------------------|---------------------|----------------------|------------------------------|----------------------|--------------|----------------------|--------------|----------------------|
| COSTI PER NATURA | TOTALI | | COSTI DI DIRETTA IMPUTAZIONE | | | | | | | | | |
| | TOTALE | % SUL TOTALE DEL CDR | COSTO DEGLI ORGANI | % SUL TOTALE DEL CDR | COSTO DEL PERSONALE | % SUL TOTALE DEL CDR | BENI CONSUMO E PREST SERVIZI | % SUL TOTALE DEL CDR | ONERI COMUNI | % SUL TOTALE DEL CDR | AMMORTAMENTI | % SUL TOTALE DEL CDR |
| MISSIONI ISTITUZIONALI | | | | | | | | | | | | |
| TOTALE COSTI DEL CENTRO DI COSTO | 1.966.726,11 | 2,70 | | | 979.177,39 | 5,68 | 515.377,01 | 14,86 | 60.607,14 | 5,56 | 37.107,13 | 4,73 |
| FUNZIONI DI AMMINISTRAZIONE ATTIVA | 71.660,30 | 0,46 | | | 22.509,47 | 0,38 | 17.703,26 | 1,66 | 1.325,64 | 0,37 | 63,56 | 0,04 |
| INDIRIZZO POLITICO | | | | | | | | | | | | |
| PIANIFICAZIONE | 72.244,98 | 2,48 | | | 23.094,15 | 2,26 | 17.703,26 | 13,74 | 1.325,64 | 2,04 | 63,56 | 0,48 |
| PROGETTAZIONE E REALIZZAZIONE DELLE OPERE PORTUALI | 72.244,97 | 0,46 | | | 23.094,14 | 1,06 | 17.703,26 | 4,54 | 1.325,64 | 0,91 | 63,56 | 0,02 |
| PROMOZIONE | | | | | | | | | | | | |
| PROGRAMMAZIONE | 48.163,35 | 0,54 | | | 15.396,21 | 6,10 | 11.802,17 | 16,28 | 883,69 | 5,72 | 42,37 | 0,14 |
| SECURITY | 24.081,70 | 0,72 | | | 7.697,98 | 1,91 | 5.901,22 | 8,49 | 441,95 | 1,70 | 21,19 | 0,06 |
| SUPPORTO ALLE ATTIVITA' ISTITUZIONALI DEGLI ENTI | 1.678.330,81 | 7,16 | | | 887.385,54 | 14,46 | 444.563,84 | 29,18 | 55.304,58 | 14,93 | 36.852,89 | 16,80 |



AUTORITA' PORTUALE DI GENOVA

VISTO. E' COPIA CONFORME ALL' ORIGINALE
GENOVA,28 APR. 2010
SEGRETARIA GENERALE
E COMITATO
IL RESPONSABILE

2. Classificazione per Finalità

| CENTRO DI COSTO - DIREZIONE PIANIFICAZIONE E SVILUPPO | | | | | | | | | | | |
|---|--------------|----------------------|------------------------------|----------------------|---------------------|----------------------|-------------------------------|----------------------|--------------|----------------------|--------------|
| COSTI PER NATURA | TOTALI | | COSTI DI DIRETTA IMPUTAZIONE | | | | | | | | |
| | TOTALE | % SUL TOTALE DEL CDR | COSTO DEGLI ORGANI | % SUL TOTALE DEL CDR | COSTO DEL PERSONALE | % SUL TOTALE DEL CDR | BENI CONSUMO E PRESTI SERVIZI | % SUL TOTALE DEL CDR | ONERI COMUNI | % SUL TOTALE DEL CDR | AMMORTAMENTI |
| MISSIONI ISTITUZIONALI | | | | | | | | | | | |
| TOTALE COSTI DEL CENTRO DI COSTO | 2.941.943,66 | 4,04 | | | 779.015,22 | 4,52 | 112.317,39 | 3,25 | 49.216,68 | 4,51 | 11.906,50 |
| FUNZIONI DI AMMINISTRAZIONE ATTIVA | 9.536,88 | 0,06 | | | 8.672,75 | 0,15 | 210,88 | 0,02 | 500,94 | 0,14 | 151,81 |
| INDIRIZZO POLITICO | | | | | | | | | | | |
| PIANIFICAZIONE | 1.840.668,14 | 63,07 | | | 691.503,54 | 67,79 | 97.566,95 | 75,75 | 43.771,65 | 67,31 | 11.202,88 |
| PROGETTAZIONE E REALIZZAZIONE DELLE OPERE PORTUALI | | | | | | | | | | | |
| PROMOZIONE | | | | | | | | | | | |
| PROGRAMMAZIONE | 8.864,90 | 0,10 | | | 5.568,93 | 2,21 | 2.856,74 | 3,66 | 342,73 | 2,22 | 114,69 |
| SECURITY | 1.082.873,73 | 32,53 | | | 73.270,00 | 18,21 | 12.382,82 | 17,81 | 4.601,34 | 17,71 | 437,12 |
| SUPPORTO ALLE ATTIVITA' ISTITUZIONALI DEGLI ENTI | | | | | | | | | | | |



AUTORITA' PORTUALE DI GENOVA

VISTO. E' COPIA CONFORME ALL' ORIGINALE
GENOVA,28 APR. 2010
SEGRETARIA GENERALE
E COMITATO
IL RESPONSABILE

2. Classificazione per Finalità

| CENTRO DI COSTO - DIREZIONE TECNICA | | | | | | | | | | | |
|--|---------------|----------------------|------------------------------|----------------------|---------------------|----------------------|-------------------------------|----------------------|--------------|----------------------|--------------|
| COSTI PER NATURA | TOTALI | | COSTI DI DIRETTA IMPUTAZIONE | | | | | | | | |
| | TOTALE | % SUL TOTALE DEL CDR | COSTO DEGLI ORGANI | % SUL TOTALE DEL CDR | COSTO DEL PERSONALE | % SUL TOTALE DEL CDR | BENI CONSUMO E PREST. SERVIZI | % SUL TOTALE DEL CDR | ONERI COMUNI | % SUL TOTALE DEL CDR | AMMORTAMENTI |
| MISSIONI ISTITUZIONALI | | | | | | | | | | | |
| TOTALE COSTI DEL CENTRO DI COSTO | 26.291.017,30 | 36,06 | | | 5.390.215,72 | 31,28 | 786.089,62 | 22,87 | 344.214,24 | 31,58 | 390.914,15 |
| FUNZIONI DI AMMINISTRAZIONE ATTIVA | 4.070.112,98 | 25,86 | | | 1.483.875,25 | 25,24 | 251.331,77 | 23,56 | 91.981,56 | 25,52 | 41.004,72 |
| INDIRIZZO POLITICO | | | | | | | | | | | |
| PIANIFICAZIONE | 709.982,01 | 24,32 | | | 36.236,35 | 3,55 | 4.950,04 | 3,84 | 2.794,53 | 4,30 | 1.428,19 |
| PROGETTAZIONE E REALIZZAZIONE DELLE OPERE PORTUALI | 14.968.502,49 | 94,37 | | | 2.046.773,14 | 93,71 | 303.978,85 | 77,92 | 137.510,35 | 94,26 | 279.022,52 |
| PROMOZIONE | | | | | | | | | | | |
| PROGRAMMAZIONE | 661.192,94 | 7,40 | | | 2.840,80 | 1,13 | 2.006,28 | 2,77 | 651,83 | 4,22 | 1.094,67 |
| SECURITY | 2.189.002,05 | 65,75 | | | 291.238,50 | 72,40 | 50.092,23 | 72,04 | 19.089,98 | 73,38 | 35.774,84 |
| SUPPORTO ALLE ATTIVITA' ISTITUZIONALI DEGLI ENTI | 3.692.244,83 | 15,75 | | | 1.529.248,68 | 24,92 | 173.730,45 | 11,40 | 92.205,99 | 24,86 | 32.589,21 |



AUTORITA' PORTUALE DI GENOVA

VISTO, E' COPIA CONFORME ALL' ORIGINALE
GENOVA,28 APR. 2010
SEGRETARIA GENERALE
E COMITATO
IL RESPONSABILE

2. Classificazione per Finalità

| CENTRO DI COSTO - DIREZIONE AMMINISTRAZIONE FINANZA E CONTROLLO | | | | | | | | | | | | |
|---|---------------|----------------------|------------------------------|----------------------|---------------------|----------------------|-------------------------------|----------------------|--------------|----------------------|----------------|----------------------|
| COSTI PER NATURA | TOTALI | | COSTI DI DIRETTA IMPUTAZIONE | | | | | | | | | |
| | TOTALE | % SUL TOTALE DEL CDR | COSTO DEGLI ORGANI | % SUL TOTALE DEL CDR | COSTO DEL PERSONALE | % SUL TOTALE DEL CDR | BENI CONSUMO E PREST. SERVIZI | % SUL TOTALE DEL CDR | ONERI COMUNI | % SUL TOTALE DEL CDR | AMMORTAME N.TI | % SUL TOTALE DEL CDR |
| MISSIONI ISTITUZIONALI | | | | | | | | | | | | |
| TOTALE COSTI DEL CENTRO DI COSTO | 27.414.908,81 | 37,60 | | | 3.595.781,75 | 20,87 | 923.848,86 | 26,63 | 214.509,91 | 19,68 | 165.208,02 | 21,05 |
| FUNZIONI DI AMMINISTRAZIONE ATTIVA | 1.653.450,16 | 10,51 | | | 22.857,15 | 0,39 | 40.928,17 | 3,84 | 1.398,28 | 0,39 | 1.583,94 | 0,93 |
| INDIRIZZO POLITICO | | | | | | | | | | | | |
| PIANIFICAZIONE | | | | | | | | | | | | |
| PROGETTAZIONE E REALIZZAZIONE DELLE OPERE PORTUALI | | | | | | | | | | | | |
| PROMOZIONE | | | | | | | | | | | | |
| PROGRAMMAZIONE | 8.176.998,40 | 91,49 | | | 189.824,26 | 75,25 | 54.831,22 | 75,63 | 11.118,90 | 71,95 | 28.799,10 | 95,66 |
| SECURITY | | | | | | | | | | | | |
| SUPPORTO ALLE ATTIVITA' ISTITUZIONALI DEGLI ENTI | 17.584.460,25 | 75,02 | | | 3.383.100,34 | 55,12 | 828.091,47 | 54,35 | 201.994,73 | 54,55 | 134.824,98 | 61,46 |



AUTORITA' PORTUALE DI GENOVA

VISTO. E' COPIA CONFORME ALL' ORIGINALE
GENOVA,**28 APR. 2010**SEGRETARIA GENERALE
E COMITATO
IL RESPONSABILE

2. Classificazione per Finalità

| CENTRO DI COSTO - DIREZIONE GESTIONE DEL TERRITORIO | | | | | | | | | | | | |
|---|---------------|----------------------|------------------------------|----------------------|---------------------|----------------------|------------------------------|----------------------|--------------|----------------------|------------------|----------------------|
| COSTI PER NATURA | TOTALI | | COSTI DI DIRETTA IMPUTAZIONE | | | | | | | | | |
| | TOTALE | % SUL TOTALE DEL CDR | COSTO DEGLI ORGANI | % SUL TOTALE DEL CDR | COSTO DEL PERSONALE | % SUL TOTALE DEL CDR | BENI CONSUMO E PREST SERVIZI | % SUL TOTALE DEL CDR | ONERI COMUNI | % SUL TOTALE DEL CDR | AMMORTAMENTI NTI | % SUL TOTALE DEL CDR |
| MISSIONI ISTITUZIONALI | | | | | | | | | | | | |
| TOTALE COSTI DEL CENTRO DI COSTO | 10.757.064,74 | 14,76 | | | 4.436.994,16 | 25,75 | 843.578,27 | 24,33 | 270.912,48 | 24,85 | 129.171,56 | 16,46 |
| FUNZIONI DI AMMINISTRAZIONE ATTIVA | 9.934.830,43 | 63,11 | | | 4.341.878,74 | 73,84 | 756.756,67 | 70,92 | 265.168,26 | 73,58 | 127.370,10 | 74,84 |
| INDIRIZZO POLITICO | | | | | | | | | | | | |
| PIANIFICAZIONE | | | | | | | | | | | | |
| PROGETTAZIONE E REALIZZAZIONE DELLE OPERE PORTUALI | 739.291,21 | 4,66 | | | 41.741,20 | 1,91 | 65.374,25 | 16,76 | 2.489,78 | 1,71 | 340,87 | 0,12 |
| PROMOZIONE | | | | | | | | | | | | |
| PROGRAMMAZIONE | 5.724,73 | 0,06 | | | 5.041,26 | 2 | 320,83 | 0,44 | 313,53 | 2,03 | 27,73 | 0,09 |
| SECURITY | | | | | | | | | | | | |
| SUPPORTO ALLE ATTIVITA' ISTITUZIONALI DEGLI ENTI | 77.218,37 | 0,33 | | | 48.332,96 | 0,79 | 21.126,52 | 1,39 | 2.931,91 | 0,79 | 1.432,86 | 0,65 |



AUTORITÀ PORTUALE DI GENOVA

2. Classificazione per Finalità

| CENTRO DI COSTO - PRESIDENTE | | | | | | | | | | | | | | | |
|--|--|----------------------------------|----------------------|---------------------------|----------------------|------------------------------|----------------------|-----------------------------------|----------------------|--------------|----------------------|----------------|----------------------|------------------|----------------------|
| COSTI PER NATURA | | COSTI DI NON DIRETTA IMPUTAZIONE | | | | | | | | | | | | | |
| | | TOTALI | % SUL TOTALE DEL CDR | PRESTAZIONI ISTITUZIONALI | % SUL TOTALE DEL CDR | SERVIZI DI PUBBLICA UTILITA' | % SUL TOTALE DEL CDR | POSTE CORRETTE E COMPENSI ENTRATA | % SUL TOTALE DEL CDR | ONERI COMUNI | % SUL TOTALE DEL CDR | ACCANTONAMENTI | % SUL TOTALE DEL CDR | AMMORTAMENTI NTI | % SUL TOTALE DEL CDR |
| MISSIONI ISTITUZIONALI | | | | | | | | | | | | | | | |
| TOTALE COSTI DEL CENTRO DI COSTO | | 2.873.316,11 | 3,94 | 577.849,02 | 19 | | | | | 13.010,55 | 0,04 | | | 10.376,56 | 0,15 |
| FUNZIONI DI AMMINISTRAZIONE ATTIVA | | | | | | | | | | | | | | | |
| INDIRIZZO POLITICO | | 731.097,99 | 100 | 30.454,91 | 100 | | | | | 10.321,91 | 100 | | | 614,52 | 100 |
| PIANIFICAZIONE | | | | | | | | | | | | | | | |
| PROGETTAZIONE E REALIZZAZIONE DELLE OPERE PORTUALI | | | | | | | | | | | | | | | |
| PROMOZIONE | | 1.766.031,59 | 90,63 | 519.046,82 | 100 | | | | | 2.061,65 | 95,81 | | | 9.762,04 | 100 |
| PROGRAMMAZIONE | | | | | | | | | | | | | | | |
| SECURITY | | | | | | | | | | | | | | | |
| SUPPORTO ALLE ATTIVITA' ISTITUZIONALI DEGLI ENTI | | 376.186,53 | 1,61 | 28.347,29 | 5,07 | | | | | 626,99 | 0,01 | | | | |

VISTO, E' COPIA CONFORME ALL 'ORIGINALE
GENOVA,

28 APR. 2010

SEGRETERIA GENERALE
E COMANDO
IL RESPONSABILE

VISTO, E' COPIA CONFORME ALL'ORIGINALE
GENOVA,
28 APR. 2010
SEGRETARIA GENERALE
E CONSTATO
IL RESPONSABILE



AUTORITA' PORTUALE DI GENOVA

2. Classificazione per Finalità

| CENTRO DI COSTO - INTERPORTI, FERROVIE E FINANZIAMENTI UE | | | | | | | | | | | | | | | |
|---|--|----------------------------------|----------------------|---------------------------|----------------------|------------------------------|----------------------|----------------------------------|----------------------|--------------|----------------------|----------------|----------------------|--------------|----------------------|
| COSTI PER NATURA | | COSTI DI NON DIRETTA IMPUTAZIONE | | | | | | | | | | | | | |
| | | TOTALI | % SUL TOTALE DEL CDR | PRESTAZIONI ISTITUZIONALI | % SUL TOTALE DEL CDR | SERVIZI DI PUBBLICA UTILITA' | % SUL TOTALE DEL CDR | POSTE CORRETE E COMPENSA ENTRATA | % SUL TOTALE DEL CDR | ONERI COMUNI | % SUL TOTALE DEL CDR | ACCANTONAMENTI | % SUL TOTALE DEL CDR | AMMORTAMENTI | % SUL TOTALE DEL CDR |
| MISSIONI ISTITUZIONALI | | | | | | | | | | | | | | | |
| TOTALE COSTI DEL CENTRO DI COSTO | | 368.558,78 | 0,50 | | | | | | | 141,12 | 0,01 | | | | |
| FUNZIONI DI AMMINISTRAZIONE ATTIVA | | | | | | | | | | | | | | | |
| INDIRIZZO POLITICO | | | | | | | | | | | | | | | |
| PIANIFICAZIONE | | 237.920,32 | 8,15 | | | | | | | 91,73 | 0,01 | | | | |
| PROGETTAZIONE E REALIZZAZIONE DELLE OPERE PORTUALI | | 36.655,78 | 0,23 | | | | | | | 14,11 | | | | | |
| PROMOZIONE | | 36.655,77 | 1,88 | | | | | | | 14,11 | 0,66 | | | | |
| PROGRAMMAZIONE | | 36.655,74 | 0,41 | | | | | | | 14,11 | | | | | |
| SECURITY | | 18.671,17 | 0,56 | | | | | | | 7,06 | | | | | |
| SUPPORTO ALLE ATTIVITA' ISTITUZIONALI DEGLI ENTI | | | | | | | | | | | | | | | |

VISTO, E' COPIA CONFORME ALL' ORIGINALE
GENOVA,

28 APR. 2010

SEGRETARIA GENERALE
E COMITATO
IL RESPONSABILE

VISTO, E' COPIA CONFORME ALL' ORIGINALE
GENOVA,

28 APR. 2010

SEGRETARIA GENERALE
E COMITATO
IL RESPONSABILE



AUTORITA' PORTUALE DI GENOVA

2. Classificazione per Finalità

| CENTRO DI COSTO - UNITA' DI STAFF | | | | | | | | | | | | | | |
|--|------------|----------------------|----------------------------------|----------------------|------------------------------|----------------------|-----------------------------------|----------------------|--------------|----------------------|----------------|----------------------|--------------|----------------------|
| COSTI PER NATURA | TOTALI | | COSTI DI NON DIRETTA IMPUTAZIONE | | | | | | | | | | | |
| | TOTALE | % SUL TOTALE DEL CDR | PRESTAZIONI ISTITUZIONALI | % SUL TOTALE DEL CDR | SERVIZI DI PUBBLICA UTILITA' | % SUL TOTALE DEL CDR | POSTE CORRETTE E COMPENSI ENTRATA | % SUL TOTALE DEL CDR | ONERI COMUNI | % SUL TOTALE DEL CDR | ACCANTONAMENTI | % SUL TOTALE DEL CDR | AMMORTAMENTI | % SUL TOTALE DEL CDR |
| MISSIONI ISTITUZIONALI | | | | | | | | | | | | | | |
| TOTALE COSTI DEL CENTRO DI COSTO | 292.021,98 | 0,40 | | | | | | | 152,06 | 0,01 | | | | |
| FUNZIONI DI AMMINISTRAZIONE ATTIVA | | | | | | | | | | | | | | |
| INDIRIZZO POLITICO | | | | | | | | | | | | | | |
| PIANIFICAZIONE | 57.870,97 | 1,98 | | | | | | | 30,40 | | | | | |
| PROGETTAZIONE E REALIZZAZIONE DELLE OPERE PORTUALI | 43.803,32 | 0,28 | | | | | | | 22,81 | | | | | |
| PROMOZIONE | 146.011,82 | 7,49 | | | | | | | 76,04 | 3,53 | | | | |
| PROGRAMMAZIONE | | | | | | | | | | | | | | |
| SECURITY | 14.600,99 | 0,44 | | | | | | | 7,60 | | | | | |
| SUPPORTO ALLE ATTIVITA' ISTITUZIONALI DEGLI ENTI | 29.734,88 | 0,13 | | | | | | | 15,21 | | | | | |

VISTO, E' COPIA CONFORME ALL' ORIGINALE

GENOVA,

28 APR. 2010

SEGRETARIA GENERALE
DEL COMITATO
IL RESPONSABILE

VISTO, E' COPIA CONFORME ALL' ORIGINALE
GENOVA,

28 APR. 2010

SEGRETARIA GENERALE
E COMITATO
IL RESPONSABILE



AUTORITA' PORTUALE DI GENOVA

2. Classificazione per Finalità

| CENTRO DI COSTO - SEGRETARIO GENERALE | | | | | | | | | | | | | |
|--|--------------|----------------------|----------------------------------|----------------------|------------------------------|----------------------|--------------------------------|----------------------|--------------|----------------------|----------------|----------------------|------------------|
| COSTI PER NATURA | TOTALI | | COSTI DI NON DIRETTA IMPUTAZIONE | | | | | | | | | | |
| | TOTALE | % SUL TOTALE DEL CDR | PRESTAZIONI ISTITUZIONALI | % SUL TOTALE DEL CDR | SERVIZI DI PUBBLICA UTILITA' | % SUL TOTALE DEL CDR | POSTE CORRET E COMPENS ENTRATA | % SUL TOTALE DEL CDR | ONERI COMUNI | % SUL TOTALE DEL CDR | ACCANTONAMENTI | % SUL TOTALE DEL CDR | AMMORTAMENTI NTI |
| MISSIONI ISTITUZIONALI | | | | | | | | | | | | | |
| TOTALE COSTI DEL CENTRO DI COSTO | 1.966.726,11 | 2,70 | 120.462,00 | 3,96 | | | | | 68.080,71 | 0,22 | | | 185.914,73 |
| FUNZIONI DI AMMINISTRAZIONE ATTIVA | 71.660,30 | 0,46 | 2.160,00 | 0,27 | | | | | 11,16 | | | | 27.887,21 |
| INDIRIZZO POLITICO | | | | | | | | | | | | | |
| PIANIFICAZIONE | 72.244,98 | 2,48 | 2.160,00 | 0,73 | | | | | 11,16 | | | | 27.887,21 |
| PROGETTAZIONE E REALIZZAZIONE DELLE OPERE PORTUALI | 72.244,97 | 0,46 | 2.160,00 | 0,49 | | | | | 11,16 | | | | 27.887,21 |
| PROMOZIONE | | | | | | | | | | | | | |
| PROGRAMMAZIONE | 48.163,35 | 0,54 | 1.440,00 | 1,83 | | | | | 7,44 | | | | 18.591,47 |
| SECURITY | 24.081,70 | 0,72 | 720,00 | 0,23 | | | | | 3,72 | | | | 9.295,74 |
| SUPPORTO ALLE ATTIVITA' ISTITUZIONALI DEGLI ENTI | 1.678.330,81 | 7,16 | 111.822,00 | 19,99 | | | | | 68.036,07 | 0,56 | | | 74.365,89 |
| | | | | | | | | | | | | | 28,64 |

VISTO, E' COPIA CONFORME ALL' ORIGINALE
GENOVA, 28 APR 2010
SEGRETARIA GENERALE
E COMITATO
IL RESPONSABILE



AUTORITA' PORTUALE DI GENOVA

2. Classificazione per Finalità

| CENTRO DI COSTO - DIREZIONE PIANIFICAZIONE E SVILUPPO | | | | | | | | | | | | |
|---|----------------------------------|----------------------|---------------------------|----------------------|------------------------------|----------------------|----------------------------------|----------------------|--------------|----------------------|----------------|----------------------|
| COSTI PER NATURA | COSTI DI NON DIRETTA IMPUTAZIONE | | | | | | | | | | | |
| | TOTALI | % SUL TOTALE DEL CDR | PRESTAZIONI ISTITUZIONALI | % SUL TOTALE DEL CDR | SERVIZI DI PUBBLICA UTILITA' | % SUL TOTALE DEL CDR | POSTE CORRETE E COMPENSI ENTRATA | % SUL TOTALE DEL CDR | ONERI COMUNI | % SUL TOTALE DEL CDR | ACCANTONAMENTI | % SUL TOTALE DEL CDR |
| MISSIONI ISTITUZIONALI | | | | | | | | | | | | |
| TOTALE COSTI DEL CENTRO DI COSTO | 2.941.943,86 | 4,04 | 586.704,00 | 19,29 | | | | | 1.294,79 | 0,01 | | 20,90 |
| FUNZIONI DI AMMINISTRAZIONE ATTIVA | 9.536,89 | 0,06 | | | | | | | 0,51 | | | |
| INDIRIZZO POLITICO | | | | | | | | | | | | |
| PIANIFICAZIONE | 1.840.668,14 | 63,07 | 293.352,00 | 98,60 | | | | | 1.183,42 | 0,18 | | 95,02 |
| PROGETTAZIONE E REALIZZAZIONE DELLE OPERE PORTUALI | | | | | | | | | | | | |
| PROMOZIONE | | | | | | | | | | | | |
| PROGRAMMAZIONE | 8.864,90 | 0,10 | | | | | | | 3,01 | | | 0,92 |
| SECURITY | 1.082.873,73 | 32,53 | 293.352,00 | 91,97 | | | | | 107,85 | 0,01 | | 60,48 |
| SUPPORTO ALLE ATTIVITA' ISTITUZIONALI DEGLI ENTI | | | | | | | | | | | | |

VISTO, E' COPIA CONFORME ALL'ORIGINALE
GENOVA, 28 APR. 2010
SEGRETARIA GENERALE
E COMITATO
IL RESPONSABILE



AUTORITA' PORTUALE DI GENOVA

2. Classificazione per Finalità

| CENTRO DI COSTO - DIREZIONE TECNICA | | | | | | | | | | | | | | |
|--|---------------|----------------------|----------------------------------|----------------------|------------------------------|----------------------|--------------------------------|----------------------|---------------|----------------------|-----------------|----------------------|---------------|----------------------|
| COSTI PER NATURA | TOTALI | | COSTI DI NON DIRETTA IMPUTAZIONE | | | | | | | | | | | |
| | TOTALE | % SUL TOTALE DEL CDR | PRESTAZIONI ISTITUZIONALI | % SUL TOTALE DEL CDR | SERVIZI DI PUBBLICA UTILITA' | % SUL TOTALE DEL CDR | POSTE CORRET E COMPENS ENTRATA | % SUL TOTALE DEL CDR | ONERI COMUNI | % SUL TOTALE DEL CDR | ACCANTONA MENTI | % SUL TOTALE DEL CDR | AMMORTAME NTI | % SUL TOTALE DEL CDR |
| MISSIONI ISTITUZIONALI | | | | | | | | | | | | | | |
| | 26.291.017,30 | 36,06 | 388.604,11 | 12,78 | 447.412,24 | 10,80 | 106,82 | 0,02 | 13.553.811,98 | 43,11 | | | 4.989.645,42 | 74,42 |
| FUNZIONI DI AMMINISTRAZIONE ATTIVA | 4.070.112,98 | 25,86 | 3.974,59 | 0,50 | 430.036,26 | 11,54 | 38,73 | 0,01 | 1.341.726,32 | 52,34 | | | 426.139,78 | 93,45 |
| INDIRIZZO POLITICO | | | | | | | | | | | | | | |
| PIANIFICAZIONE | 709.962,01 | 24,32 | 1.986,39 | 0,67 | | | | | 653.626,50 | 99,81 | | | 8.938,01 | 1,21 |
| PROGETTAZIONE E REALIZZAZIONE DELLE OPERE PORTUALI | 14.968.502,49 | 94,37 | 205.511,04 | 46,78 | 12.163,20 | 2,97 | | | 7.946.474,47 | 100 | | | 4.037.068,92 | 99,31 |
| PROMOZIONE | | | | | | | | | | | | | | |
| PROGRAMMAZIONE | 661.192,94 | 7,40 | 1.986,39 | 2,53 | | | | | 651.988,16 | 9,75 | | | 624,81 | 3,22 |
| SECURITY | 2.189.002,05 | 65,75 | 24.886,47 | 7,80 | 1.737,60 | 100 | | | 1.318.821,92 | 99,99 | | | 447.380,51 | 38,72 |
| SUPPORTO ALLE ATTIVITA' ISTITUZIONALI DEGLI ENTI | 3.892.244,83 | 15,75 | 150.259,23 | 26,87 | 3.475,18 | 90,31 | 68,09 | 0,02 | 1.641.174,61 | 13,39 | | | 69.493,39 | 26,76 |

VISTO, E' COPIA CONFORME ALL' ORIGINALE
GENOVA, 28 APR. 2010SEGRETERIA GENERALE
E COMITATO
IL RESPONSABILE



AUTORITA' PORTUALE DI GENOVA

2. Classificazione per Finalità

| CENTRO DI COSTO - DIREZIONE AMMINISTRAZIONE FINANZA E CONTROLLO | | | | | | | | | | | | | |
|---|----------------------------------|----------------------|---------------------------|----------------------|------------------------------|----------------------|----------------------------------|----------------------|---------------|----------------------|----------------|----------------------|------------------|
| COSTI PER NATURA | COSTI DI NON DIRETTA IMPUTAZIONE | | | | | | | | | | | | |
| | TOTALI | % SUL TOTALE DEL CDR | PRESTAZIONI ISTITUZIONALI | % SUL TOTALE DEL CDR | SERVIZI DI PUBBLICA UTILITA' | % SUL TOTALE DEL CDR | POSTE CORRETE E COMPENSI ENTRATA | % SUL TOTALE DEL CDR | ONERI COMUNI | % SUL TOTALE DEL CDR | ACCANTONAMENTI | % SUL TOTALE DEL CDR | AMMORTAMENTI NTI |
| MISSIONI ISTITUZIONALI | | | | | | | | | | | | | |
| TOTALE COSTI DEL CENTRO DI COSTO | 27.414.908,81 | 37,60 | 356.202,81 | 11,71 | 60,00 | 0,01 | 347.504,85 | 50,21 | 17.776.665,75 | 56,52 | 3.919.294,71 | 100 | 115.828,15 |
| FUNZIONI DI AMMINISTRAZIONE ATTIVA | 1.653.450,16 | 10,51 | 15.047,56 | 1,89 | 60,00 | | 17.267,55 | 4,77 | 1.197.655,70 | 46,72 | 356.655,81 | 100 | |
| INDIRIZZO POLITICO | | | | | | | | | | | | | |
| PIANIFICAZIONE | | | | | | | | | | | | | |
| PROGETTAZIONE E REALIZZAZIONE DELLE OPERE PORTUALI | | | | | | | | | | | | | |
| PROMOZIONE | | | | | | | | | | | | | |
| PROGRAMMAZIONE | 8.176.998,40 | 91,49 | 75.151,30 | 95,64 | | | | | 6.035.953,67 | 90,25 | 1.781.319,45 | 100 | |
| SECURITY | | | | | | | | | | | | | |
| SUPPORTO ALLE ATTIVITA' ISTITUZIONALI DEGLI ENTI | 17.584.460,25 | 75,02 | 286.003,45 | 47,56 | | | 330.237,30 | 99,98 | 10.543.060,38 | 86,04 | 1.781.319,45 | 100 | 115.828,15 |
| | | | | | | | | | | | | | 44,80 |

VISTO, E' COPIA CONFORME ALL'ORIGINALE
GENOVA, 28 APR. 2010
SEGRETARIA GENERALE
E COMITATO
IL RESPONSABILE



AUTORITA' PORTUALE DI GENOVA

2. Classificazione per Finalità

| CENTRO DI COSTO - DIREZIONE GESTIONE DEL TERRITORIO | | | | | | | | | | | | |
|---|----------------------------------|----------------------|---------------------------|----------------------|------------------------------|----------------------|----------------------------------|----------------------|--------------|----------------------|----------------|----------------------|
| COSTI PER NATURA | COSTI DI NON DIRETTA IMPUTAZIONE | | | | | | | | | | | |
| | TOTALI | % SUL TOTALE DEL CDR | PRESTAZIONI ISTITUZIONALI | % SUL TOTALE DEL CDR | SERVIZI DI PUBBLICA UTILITA' | % SUL TOTALE DEL CDR | POSTE CORRETE E COMPENSI ENTRATA | % SUL TOTALE DEL CDR | ONERI COMUNI | % SUL TOTALE DEL CDR | ACCANTONAMENTI | % SUL TOTALE DEL CDR |
| MISSIONI ISTITUZIONALI | | | | | | | | | | | | |
| TOTALE COSTI DEL CENTRO DI COSTO | 10.757.064,74 | 14,76 | 1.011.562,08 | 33,26 | 3.694.060,54 | 89,19 | 344.404,91 | 49,77 | 24.307,12 | 0,08 | | 0,03 |
| FUNZIONI DI AMMINISTRAZIONE ATTIVA | 9.934.830,43 | 63,11 | 777.039,52 | 97,34 | 3.296.079,87 | 88,46 | 344.404,91 | 95,22 | 24.111,73 | 0,94 | | 0,44 |
| INDIRIZZO POLITICO | | | | | | | | | | | | |
| PIANIFICAZIONE | | | | | | | | | | | | |
| PROGETTAZIONE E REALIZZAZIONE DELLE OPERE PORTUALI | 739.291,21 | 4,66 | 231.642,56 | 52,73 | 397.607,67 | 97,03 | | | 50,55 | | | 35,33 |
| PROMOZIONE | | | | | | | | | | | | |
| PROGRAMMAZIONE | 5.724,73 | 0,06 | | | | | | | 3,72 | | | 17,66 |
| SECURITY | | | | | | | | | | | | 0,09 |
| SUPPORTO ALLE ATTIVITA' ISTITUZIONALI DEGLI ENTI | 77.218,37 | 0,33 | 2.860,00 | 0,51 | 373,00 | 9,69 | | | 141,12 | | | |

VISTO E' COPIA CONFORME ALL' ORIGINALE
GENOVA, 28 APR. 2010
SEGRETERIA GENERALE
E COMITATO
IL RESPONSABILE

PAGINA BIANCA



Autorità Portuale di Genova

Relazione Illustrativa

VISTO. E' COPIA CONFORME ALL' ORIGINALE
GENOVA, 28 APR. 2010
SEGRETERIA GENERALE
E' STATO
IL RESPONSABILE

NOTA INTEGRATIVA

PAGINA BIANCA

 Autorità Portuale di Genova

Nota Integrativa

BILANCIO CHIUSO AL 31 DICEMBRE 2009**NOTA INTEGRATIVA**VISTO, E' COPIA CONFORME ALL'ORIGINALE
GENOVA,

28 APR. 2010

SEGRETARIA GENERALE
E COMITATO
IL RESPONSABILE**Premessa**

La nota integrativa costituisce parte integrante del bilancio, composto da Stato Patrimoniale, Conto Economico Generale e Conto Economico Commerciale.

Ha funzione di fornire l'illustrazione, l'analisi ed in taluni casi le informazioni complementari ritenute necessarie a dare una rappresentazione veritiera e corretta dei dati di bilancio, anche se non richieste da specifiche disposizioni di legge.

Il processo di cambiamento dovuto all'introduzione dei nuovi principi contabili, a partire dall'esercizio 2008, ha portato ad una modifica rilevante nelle modalità di rappresentazione in bilancio sia dei risultati economici sia delle consistenze patrimoniali.

Criteri di valutazione

I criteri utilizzati nella formazione del bilancio non si discostano dai medesimi utilizzati per la formazione del bilancio del precedente esercizio, in quanto la continuità di applicazione dei criteri di valutazione nel tempo rappresenta elemento necessario ai fini della comparabilità dei bilanci dell'Ente nei vari esercizi.

La valutazione delle voci di bilancio è stata fatta ispirandosi a criteri generali di prudenza e competenza, nella prospettiva della continuazione dell'attività.

In particolare i più significativi criteri di valutazione adottati nella formazione del bilancio sono stati i seguenti:

Immateriali

Sono iscritte al costo storico di acquisizione, al netto degli ammortamenti effettuati nel corso degli esercizi ed imputati direttamente alle singole voci. Le immobilizzazioni immateriali sono ammortizzate osservando le disposizioni di cui agli articoli 102 e 103 del D.P.R. 22 Dicembre 1986 n. 917 ed i coefficienti indicati nel decreto del Ministero delle Finanze in data 31 Dicembre 1988.



Autorità Portuale di Genova

VISTO, E' COPIA CONFORME ALL'ORIGINALE
GENOVA,

28 APR. 2010

SEGRETARIA GENERALE
E COMITATO
IL RESPONSABILE

Nota Integrativa

Materiali

Sono iscritte al costo di acquisto e rettificate dai corrispondenti fondi di ammortamento.

Le immobilizzazioni sono sistematicamente ammortizzate in ogni esercizio osservando le disposizioni di cui agli articoli 102 e 103 del D.P.R. 22 Dicembre 1986 n. 917 ed i coefficienti indicati nel decreto del Ministero delle Finanze in data 31 Dicembre 1988.

Le aliquote applicate sono riportate nella sezione relativa alle note di commento dell'attivo dello Stato Patrimoniale. Non sono state effettuate rivalutazioni economiche volontarie.

Finanziarie

Le immobilizzazioni finanziarie riguardano le partecipazioni in società controllate ed altre società ed i crediti di durata superiore all'anno.

Crediti e residui attivi

I crediti sono iscritti al valore nominale e rappresentano principalmente i residui attivi iscritti nel rendiconto finanziario. L'adeguamento del valore nominale dei crediti al valore di presunto realizzo, è ottenuto mediante stanziamento del relativo Fondo rischi.

Rimanenze

Le rimanenze sono iscritte, differenziando le giacenze per anno di formazione con conseguente ricalcolo del costo medio.

Disponibilità liquide

Le disponibilità liquide vengono iscritte al valore nominale e trovano corrispondenza con il fondo cassa al 31 dicembre risultante dal conto di Tesoreria dell'Ente.

Ratei e Risconti

I ratei e i risconti sono stati iscritti sulla base della competenza temporale. I ratei attivi e passivi raccolgono rispettivamente i proventi ed i costi di competenza dell'esercizio. I risconti attivi e passivi rilevano rispettivamente i costi sostenuti ed i proventi percepiti entro la chiusura dell'esercizio, ma di competenza di esercizi successivi.

 Autorità Portuale di GenovaVISTO, E' COPIA CONFORME ALL' ORIGINALE
GENOVA,

28 APR. 2010

SEGRETARIA GENERALE

IL RESPONSABILE

Nota Integrativa

Fondo per rischi e oneri

Il fondo per rischi, è stanziato nella misura ritenuta congrua per fronteggiare eventuali rischi di inesigibilità dei crediti. In base al grado di inesigibilità dei crediti sono stati utilizzati i seguenti criteri di svalutazione:

| Natura crediti | Criterio di svalutazione |
|------------------------------------|--------------------------|
| ✓ Crediti ante 2000 | 100% |
| ✓ Crediti 2001 - 2003 | 50% |
| ✓ Crediti 2004 - 2006 | 30% |
| ✓ Crediti 2007 - 2008 | 10% |
| ✓ Crediti con contenziosi pendenti | 30% |

Trattamento di fine rapporto di lavoro subordinato

Il fondo trattamento di fine rapporto di lavoro subordinato, è iscritto sulla base delle indennità maturate dai dipendenti al 31/12/2009 in conformità alle disposizioni di legge ed ai contratti di lavoro vigenti.

Debiti e residui passivi

I debiti sono iscritti al loro valore nominale originariamente contabilizzato.

Conti d'ordine

I conti d'ordine sono iscritti in calce allo Stato Patrimoniale e documentano i rapporti giuridici di particolare rilevanza per i terzi, ma che non hanno comportato modificazioni quantitative alla grandezza del risultato di esercizio.

Di seguito vengono esposti i "Prospetti di dettaglio" che consentono di analizzare, in maniera organica e con l'ausilio di commenti, tutte le informazioni necessarie per una corretta comprensione delle poste di bilancio.


 Autorità Portuale di Genova

Nota Integrativa

STATO PATRIMONIALE**ATTIVITA'**VISTO. E' COPIA CONFORME ALL' ORIGINALE
GENOVA.**28 APR. 2010**SEGRETARIO GENERALE
E CONSTATO
IL RESPONSABILE**B. IMMOBILIZZAZIONI (€ 397.650.827,42)**

In base alla nuova struttura dello stato patrimoniale, già adottata nel precedente esercizio, le costruzioni in corso, corrispondenti ad impegni per investimenti non ancora realizzati, sono state appostate tra le immobilizzazioni materiali o immateriali.

La valutazione delle immobilizzazioni in corso, sia nel caso di immobilizzazioni materiali che immateriali, va fatta applicando il criterio generale del costo. Per tale voce di immobilizzazioni non è previsto il calcolo di quote di ammortamento poiché, secondo i principi contabili nazionali, l'ammortamento inizia nel momento in cui il cespite è disponibile per l'utilizzo o comunque inizia a produrre benefici economici per l'Ente.

Nel momento in cui l'Ente acquisisce la piena titolarità del diritto o completa il progetto, l'immobilizzazione ma andrà riclassificata alla voce di competenza.

I. Immobilizzazioni immateriali (€ 55.284.452,41)

Questa classe comprende le voci di costo relative alle licenze d'uso sui software e alle manutenzioni straordinarie su beni dello Stato in concessione.

| | Valore Inizio esercizio | Acquisizioni | Alienazioni | Amm.to | Valore Bilancio |
|---|----------------------------|----------------------|----------------------|---------------------|----------------------|
| Costi di ricerca sviluppo e pubblicità | 9.804,24 | - | - | 2.178,72 | 7.625,52 |
| Concessioni, licenze, marchi e diritti simili | 6.275.603,24 | 3.447.933,31 | - | 2.562.283,27 | 7.161.253,28 |
| Immobilizzazioni in corso e acconti | 43.243.671,75 | 11.402.980,92 | 11.948.284,07 | - | 42.698.368,60 |
| manutenzioni straordinarie su beni di | 1.729.267,35 | 5.035.436,50 | - | 1.347.498,84 | 5.417.205,01 |
| Totale | 51.258.346,58 | 19.886.350,73 | 11.948.284,07 | 3.911.960,83 | 55.284.452,41 |

La voce concessioni, licenze, marchi e diritti simili ha registrato un aumento di Euro 3.447.933,31 da attribuire all'acquisizione di software dedicati all'attività dell'Ente per Euro 400.786,03 e di software di interesse generale per € 3.047.147,28 riguardanti principalmente il completamento dei programmi di informatizzazione del Porto di Genova (Euro 1.867.147,28) .

VISTO, E' COPIA CONFORME ALL'ORIGINALE
GENOVA,28 APR 2010
SEGRETERIA GENERALE
E CONTABILE
IL RESPONSABILE

 Autorità Portuale di Genova

Nota Integrativa

La voce immobilizzazioni in corso presenta acquisizioni pari ad Euro 11.402.980,92 così suddivise:

- ✓ Valore in formazione Beni Immateriali Euro 1.712.980,92
- ✓ Valore in formazione Manutenzione Straordinarie Euro 9.690.000,00

Sulla base di quanto precedentemente descritto, il prospetto che segue indica i punti di concordanza con i valori impegnati a carico del Rendiconto Finanziario dell'esercizio 2009:

| Capitolo | Descrizione | Impegni | Quota a costruzioni in corso |
|---------------|----------------------------|------------------------|---------------------------------|
| U1.5120 | Manutenzioni straordinarie | € 9.690.000,00 | € 9.690.000,00 |
| U1.5240 | Acquisto beni immateriali | € 2.760.147,77 | € 1.712.980,92 |
| TOTALE | | € 12.450.147,77 | € 11.402.980,92 |

Sulle immobilizzazioni immateriali tuttora iscritte in bilancio non sono state effettuate rivalutazioni monetarie e deroghe ai criteri di valutazioni civilistica di alcun tipo.

II. Immobilizzazioni materiali (€ 330.935.476,85)

Le voci comprese in questa classe, sono rilevabili dal seguente prospetto di dettaglio che riporta: la composizione, le nuove acquisizioni e i movimenti delle immobilizzazioni materiali.

| | Valore a inizio esercizio | Acquisizioni | Alienazioni | Amm.to dell'esercizio | F.do Amm.to al 31/12/2009 | Valore Bilancio |
|--|------------------------------|-----------------------|----------------------|--------------------------|------------------------------|-----------------------|
| Terreni e fabbricati | 100.068.995,12 | 25.803.360,31 | - | 2.899.514,69 | 41.744.895,00 | 84.127.460,43 |
| Impianti e macchinari | 9.351.779,71 | 965.809,68 | - | 455.702,49 | 7.117.716,21 | 3.199.873,18 |
| Attrezzature | 809.892,09 | 18.148,79 | 4.722,87 | 54.206,22 | 592.576,84 | 230.741,17 |
| Automezzi | 746.334,44 | - | - | 36.345,66 | 712.199,25 | 34.135,19 |
| Immobilizzazioni in corso e acconti | 185.536.829,00 | 79.556.566,02 | 22.230.902,45 | - | - | 242.862.492,57 |
| Altri beni | 1.587.867,34 | 82.476,16 | 3.293,70 | 131.751,28 | 1.186.275,49 | 480.774,31 |
| Totale | 298.101.697,70 | 106.426.360,96 | 22.238.919,02 | 3.577.520,34 | 51.353.662,79 | 330.935.476,85 |


 Autorità Portuale di Genova

Nota Integrativa

La voce immobilizzazioni in corso, incrementata per Euro 79.556.566,02, riguarda:

| capitolo | descrizione | impegni | quota a costruzioni in corso |
|---------------|---------------------------------------|------------------------|---------------------------------|
| U1.5110 | Opere e fabbricati | € 76.235.565,63 | € 79.455.565,63 |
| U1.5220 | Acquisti attrezzature e macchinari | € 76.760,27 | € 59.234,80 |
| U1.5230 | Acquisto mobili e macchine da ufficio | € 101.259,15 | € 41.765,59 |
| TOTALE | | € 76.413.585,05 | € 79.556.566,02 |

Si evidenzia di seguito l'elenco delle aliquote di ammortamento diviso per categoria.

| Gruppo cespiti | Ammortamento ordinario |
|---------------------------|------------------------|
| Sporgenze, calate, moli | 1% |
| Edifici e opere viarie | 4% |
| Impianto telefonico | 20% |
| Impianti ed attrezzature | 10% |
| Impianti di illuminazione | 6% |
| Boe ancore e parabordi | 20% |
| Macchine ufficio | 20% |
| Mobili ed arredi | 12% |
| Automezzi | 20% |

III. Immobilizzazioni finanziarie (€ 11.430.898,16)

Le voci che compongono questa classe sono:

| | |
|--|-----------------|
| ✓ Partecipazioni azionarie | € 11.375.557,07 |
| ✓ Crediti di durata superiore all'anno | € 55.341,09 |

Il prospetto di seguito fornito mostra il dettaglio delle partecipazioni azionarie detenute dall'Autorità Portuale di Genova.

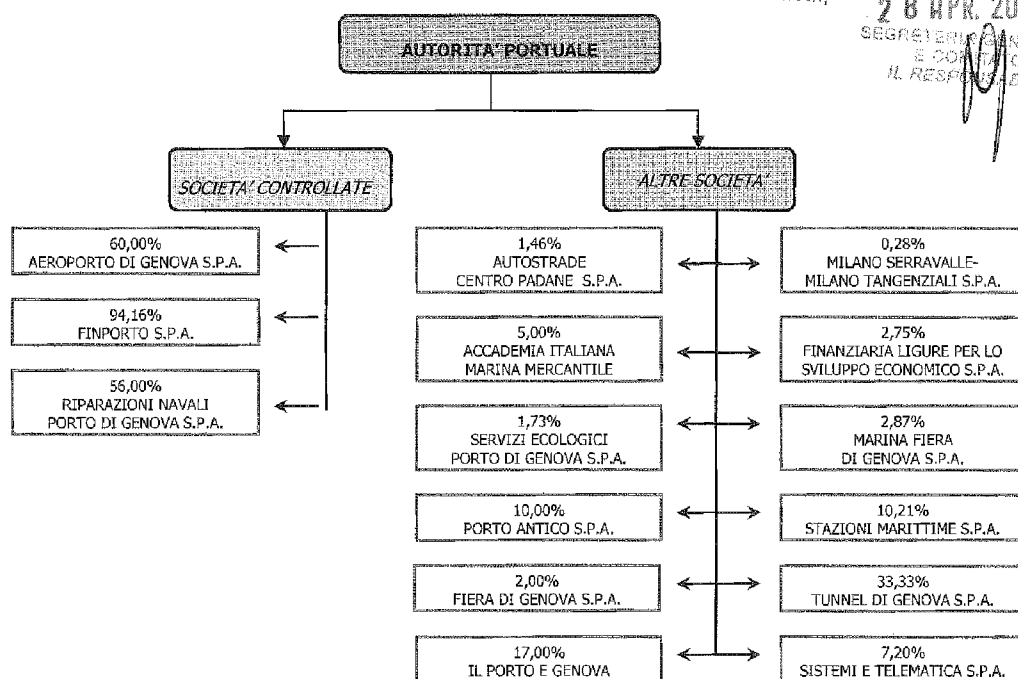
VISTO E' COPIA CONFORME ALL'ORIGINALE
GENOVA, 28 APR. 2010
SEGRETARIA GENERALE
E' COMMITATO
IL RESPONSABILE

 Autorità Portuale di Genova

Nota Integrativa

VISTO, E' COPIA CONFORME ALL' ORIGINALE
GENOVA,

28 APR. 2010
SEGRETARIO GENERALE
E COORDINATORE
IL RESPONSABILE



| PARTECIPAZIONE AZIONARIA | Capitale Sociale | Azioni Possedute | Valore Singola Azione | % Azioni Possedute | Valore Sovraprezzo | Valore a Bilancio |
|---|------------------|------------------|-----------------------|--------------------|--------------------|----------------------|
| A) SOCIETA' CONTROLLATE | | | | | | |
| Aeroporto di Genova S.p.A. | 7.746.900,00 | 9.000 | 516,46 | 60,000% | | 4.648.140,00 |
| Finporto S.p.A. | 2.835.535,00 | 2.669.985 | 1,00 | 94,162% | | 2.669.985,00 |
| Riparazioni Navali Porto di Genova S.p.A. | 150.000,00 | 84.000 | 1,00 | 56,000% | | 84.000,00 |
| Totale A) | | | | | | 7.402.125,00 |
| B) ALTRE SOCIETA' | | | | | | |
| Milano Serravalle - Milano Tangenziali S.p.A. | 93.600.000,00 | 510.107 | 0,52 | 0,283% | 591.005,03 | 856.260,67 |
| Autostrade Centro Padane S.p.A. | 15.500.000,00 | 22.697 | 10,00 | 1,464% | - | 226.970,00 |
| F.I.L.S.E. S.p.A. | 24.499.980,44 | 1.298.077 | 0,52 | 2,755% | - | 675.000,04 |
| Marina Fiera di Genova S.p.A. | 5.200.000,00 | 149.704 | 1,00 | 2,879% | - | 149.704,00 |
| Servizi Ecologici Porto di Genova S.p.A. | 550.000,00 | 9.564 | 1,00 | 1,739% | - | 9.564,00 |
| Sistemi e Telematica Porto di Genova S.p.A. | 820.000,00 | 59.090 | 1,00 | 7,206% | - | 59.090,00 |
| Stazioni Marittime S.p.A. | 5.100.000,00 | 1.021.616 | 0,51 | 10,216% | 122.403,06 | 643.427,22 |
| Porto Antico S.p.A. | 3.120.000,00 | 600.000 | 0,52 | 10,000% | 309.874,14 | 621.874,14 |
| Tunnel di Genova S.p.A. | 326.400,00 | 170.000 | 0,64 | 33,333% | - | 108.800,00 |
| Fiera di Genova S.p.A. | 29.787.133,00 | 595.742 | 1,00 | 2,000% | - | 595.742,00 |
| Accademia Italiana Marina Mercantile | 200.000,00 | 10.000 | 1,00 | 5,000% | - | 10.000,00 |
| Il Porto e Genova | 100.000,00 | 17.000 | 1,00 | 17,000% | - | 17.000,00 |
| Totale B) | | | | | | 3.973.432,07 |
| TOTALE (A+B) | | | | | | 11.375.557,07 |


 Autorità Portuale di Genova

 VISTO E' COPIA CONFORME ALL'ORIGINALE
 GENOVA, 28 APR 2010

 SEGRETARIO GENERALE
 IL RESPONSABILE

Nota Integrativa

Rispetto all'esercizio precedente è necessario mettere in evidenza la variazione intercorsa relativamente alla partecipazione "Riparazioni Navali Porto di Genova S.p.A." il cui capitale sociale pari a € 516.450,00 risulta annullato per ripianamento perdite e ricostituito nel nuovo importo di € 150.000,00 a seguito del progetto di ricostituzione.

L'Autorità Portuale di Genova ha provveduto all'annullamento della propria quota di partecipazione per il ripianamento delle perdite per € 289.212,00, rilevando una minusvalenza, ed ha iscritto a bilancio quale nuova quota sottoscritta € 84.000,00, ferma restando la percentuale di partecipazione nel 56%.

C. ATTIVO CIRCOLANTE (€ 349.251.528,05)

I. Rimanenze (€ 123.909,70)

La voce rimanenze è costituita esclusivamente da materiali di consumo, parti di ricambio di automezzi, vestiario e materiali di economato.

| | Valore iniziale | Variazioni | Valore bilancio |
|---|-----------------|------------|-----------------|
| Rimanenze di materie prime e sussidiarie e di consumo | 123.717,16 | 192,54 | 123.909,70 |

II. Crediti e residui attivi (€ 281.783.807,74)

Di seguito si presentano le voci che compongono questa classe, analiticamente dettagliate per anno di formazione nel documento "situazione residui":

| | Valore a inizio esercizio | Variazione | Valore a bilancio |
|---|---------------------------|---------------------|-----------------------|
| Crediti verso utenti, clienti, ecc... | 38.524.100,20 | 7.269.123,87 | 45.793.224,07 |
| Crediti verso iscritti, soci e terzi | - | - | - |
| Crediti verso imprese controllate e collegate | -47.147,60 | 1.482.388,97 | 1.435.241,37 |
| Crediti verso lo Stato ed altri soggetti pubblici | 234.116.991,41 | -2.594.761,98 | 231.522.229,43 |
| Crediti tributari | 2.504.358,09 | -129.735,73 | 2.374.622,36 |
| Crediti verso altri | 621.701,80 | 36.788,71 | 658.490,51 |
| Totale | 275.720.003,90 | 6.063.803,84 | 281.783.807,74 |


 Autorità Portuale di Genova

Nota Integrativa

La voce "Crediti verso lo Stato ed altri soggetti pubblici" è costituita dai residui attivi riguardanti i contributi per la realizzazione di opere pubbliche non ancora iniziate o da ultimare che principalmente riguardano:

| | | |
|---|---|----------------|
| ✓ Legge 166/2002 | € | 106.540.961,75 |
| ✓ Legge 388/2000 | € | 38.048.551,47 |
| ✓ Legge 84/1994 | € | 15.940.699,51 |
| ✓ Altre Leggi | € | 12.984.303,11 |
| ✓ Contributi manutenzione straordinaria | € | 12.532.074,62 |

VISTO, E' COPIA CONFORME ALL' ORIGINALE
GENOVA, 28 APR. 2010
SEGRETERIA GENERALE
E CONSTATO
IL RESPONSABILE

III. Attività finanziarie non costituenti immobilizzazioni (€ 400.000,00)

La voce "Attività finanziarie non costituenti immobilizzazioni" nel corso dell'esercizio è così variata:

| | Valore iniziale | Variazioni | Valore bilancio |
|----------------------|-----------------|---------------|-----------------|
| Altre partecipazioni | 2.751.254,98 | -2.351.254,98 | 400.000,00 |

La variazione, rispetto all'esercizio precedente, è da attribuire agli annullamenti dei residui attivi predisposti con Delibera del Comitato Portuale n. 142/4/2009 del 22 dicembre 2009, per complessivi € 1.578.849,98, riferiti ad accantonamenti presi in esercizi precedenti per attività finanziarie concluse a valori inferiori rispetto a quanto stimato ovvero mai concretizzate.

IV. Disponibilità Liquide (€ 66.943.810,61)

L'Autorità Portuale di Genova, ai sensi dell'art. 1 comma 988 della Legge 27 dicembre 2006, n. 296, è soggetta al sistema di Tesoreria Mista di cui all'articolo 7 del Decreto Legislativo 7 agosto 1997, n. 279; tale sistema prevede che le disponibilità dell'Ente, in base alla natura delle entrate, affluiscono sia sul conto infruttifero acceso a nome dell'Ente medesimo, presso la competente Sezione di Tesoreria Provinciale dello Stato, sia sul conto fruttifero di Cassa. Sulla prima affluiscono le entrate costituite dalle assegnazioni, contributi e quanto altro proveniente, direttamente o indirettamente, dal bilancio dello Stato, nonché le somme provenienti da operazioni di indebitamento assistite, in tutto o in parte, da interventi finanziati dallo Stato; sul conto di Cassa sono depositate le somme costituenti entrate proprie dell'Ente.

VISTO, E' COPIA CONFORME ALL'ORIGINALE
GENOVA, Autorità Portuale di Genova28 APR 2010
SEGRETERIA GENERALE
IL RESPONSABILE

Nota Integrativa

Per una maggiore significatività, si rappresenta di seguito il dettaglio al 31/12/2009 delle somme disponibili (€ 66.943.810,61) presso l'Istituto cassiere dell'Ente così suddivise:

| | | |
|--|---|----------------------|
| Disponibilità fruttifere | € | 2.727.059,74 |
| c/c presso Banca Carige | € | 2.727.059,74 |
| Disponibilità per opere e mutui | € | 33.506.180,58 |
| Disponibilità presso Banca d'Italia | € | 30.710.570,29 |
| Infruttifere | € | 5.668.510,24 |
| Vincolato lavori | € | 17.883.217,52 |
| Vincolato TFR | € | 251.946,99 |
| Vincolato lavori L. 413 | € | 6.906.895,54 |

I risultati di cui sopra sono confermati dai dati di chiusura al 31/12/2009 della cassa attestata e sottoscritta da Banca CARIGE S.p.a. Istituto Cassiere dell'Ente.

D. RATEI E RISCONTI ATTIVI (€ 4.238.242,07)

I ratei e risconti attivi sono valutati in conformità a quanto previsto all'art. 2424-bis 5° comma Codice Civile.

In questa voce sono iscritti:

- ✓ I proventi di competenza dell'esercizio, esigibili in esercizi successivi (ratei attivi)
- ✓ I costi sostenuti entro la chiusura dell'esercizio ma di competenza di esercizi successivi (risconti attivi).

| | Valore iniziale | Variazioni | Valore bilancio |
|-------------------------|------------------------|-------------------|------------------------|
| Ratei e risconti attivi | 6.140.189,05 | -1.901.946,98 | 4.238.242,07 |

La consistente riduzione, rispetto all'esercizio precedente, della voce ratei e risconti attivi è da attribuire agli annullamenti di residui predisposti in corso d'anno con le Delibere di Comitato Portuale n. 69/2/2009 del 27 luglio 2009 e n. 142/4/2009 del 22 dicembre 2009. Nella tabella di seguito riportata sono indicate le voci che hanno indotto ad una variazione negativa della posta contabile:

VISTO. E' COPIA CONFORME ALL' ORIGINALE
GENOVA,28 APR. 2010
SEGRETARIA GENERALE
E COMITATO
IL RESPONSABILE Autorità Portuale di Genova

Nota Integrativa

| Anno | Variazioni ratei attivi | Importo |
|-------------|--|--------------|
| 2006 - 2007 | Maggiori oneri stimati per la definizione della vertenza sulla coefficientazione della contingenza dei dirigenti per il periodo 1981 - 1991, radiati con Delibere del Comitato Portuale. | 1.437.573,27 |
| 2007 - 2008 | Utilizzo di somme iscritte tra i residui passivi a titolo di TFR erogate nel corso dell'esercizio per dimissioni incentivate del personale dipendente. | 551.146,09 |

PASSIVITA'**A. PATRIMONIO NETTO (€ 237.318.083,98)**

Il patrimonio netto ammonta a € 237.318.083,98; l'illustrazione e la movimentazione dello stesso e la classificazione delle riserve viene esposta di seguito:

| | Valore iniziale | Incrementi | Decrementi | Valore bilancio |
|--|-----------------------|----------------------|------------|-----------------------|
| Riserva statutaria | 100.637,78 | - | - | 100.637,78 |
| Altre riserve distintamente indicate | 4.958.821,76 | - | - | 4.958.821,76 |
| Avanzo/disavanzo economico esercizi precedenti | 202.971.563,86 | - | - | 202.971.563,86 |
| Avanzo/disavanzo economico dell'anno | - | 29.287.060,58 | - | 29.287.060,58 |
| Totale | 208.031.023,40 | 29.287.060,58 | - | 237.318.083,98 |

B. CONTRIBUTI IN CONTO CAPITALE (€ 86.929.432,81)

Tra i contributi in conto capitale risultano iscritte le somme destinate dallo Stato e da altri enti per la realizzazione, la manutenzione e l'ampliamento delle infrastrutture portuali, oltre che all'acquisizione di beni strumentali, commisurati al costo delle medesime. Tali contributi devono rispettare il vincolo di



Autorità Portuale di Genova

VISTO, E' COPIA CONFORME ALL'ORIGINALE
GENOVA, 28 APR. 2010SEGRETARIA GENERALE
E COMITATO
IL RESPONSABILE

Nota Integrativa

destinazione stabilito. Al momento della patrimonializzazione del bene cui sono destinati, produrranno un ricavo pari alla quota di ammortamento.

| | Valore iniziale | Incrementi | Decrementi | Valore a bilancio |
|--|----------------------|----------------------|----------------------|----------------------|
| Contributi in conto capitale su beni patrimonializzati | 6.529.525,76 | 15.625.890,08 | 2.107.628,99 | 20.047.786,85 |
| Contributi in conto capitale su costruzioni in corso | 69.465.566,74 | 15.982.730,69 | 18.566.651,47 | 66.881.645,96 |
| Totale | 75.995.092,50 | 31.608.620,77 | 20.674.280,46 | 86.929.432,81 |

Le consistenti variazioni intervenute all'interno della voce "contributi in conto capitale" sono :

- in diminuzione a seguito dell'ultimazione delle opere cui erano destinati;
- in aumento a seguito di contributi messi a disposizione da altri Enti Pubblici e destinati al finanziamento di nuove opere, in particolare:

| Tipo di finanziamento | Progetto finanziato | Importo |
|-----------------------|---|----------------------|
| REGIONALE | Pianificazione operativa Waterfront di Genova – Fase II | 164.411,04 |
| REGIONALE | Fornitura di energia elettrica alle navi tramite collegamento alla rete di terra – Fase I | 13.520.627,65 |
| EUROPEO | Sistema di trasporto ferroviario integrato | 2.297.692,00 |
| Totale | | 15.982.730,69 |

C. FONDO PER RISCHI E ONERI (€ 2.098.019,30)

L'iscrizione al fondo per rischi ed oneri risponde al postulato della prudenza e della chiarezza.

Ciò premesso, l'accantonamento al fondo svalutazioni crediti è operato avuto riguardo ad inesigibilità che pur non essendosi ancora manifestate possono ragionevolmente ritenersi latenti; detto fondo deve risultare "adeguato ma non eccessivo".

Rispetto all'esercizio precedente l'accantonamento al fondo è stato effettuato procedendo ad un'analisi dei singoli crediti, stimando prudenzialmente ciascuna situazione di presunta inesigibilità, in base all'anzianità e alle specifiche condizioni economico/legali che caratterizzano il rapporto creditizio ed in proposito si fa rinvio a quanto esplicitato per lo stesso titolo nelle premesse della presente nota integrativa (CFR 113).

VISTO, E' COPIA CONFORME ALL'ORIGINALE

GENOVA,

28 APR. 2010

SEGRETARIA GENERALE
E COMITATO
IL RESPONSABILE

 Autorità Portuale di Genova

Nota Integrativa

La voce "fondo rischi" rappresenta lo stanziamento in essere al 31/12/2009.

| | Valore iniziale | Incrementi | Decrementi | Valore bilancio |
|--------------|-----------------|--------------|------------|-----------------|
| Fondo rischi | 2.098.019,30 | 3.919.294,71 | - | 6.017.314,01 |

D. TRATTAMENTO DI FINE RAPPORTO (€ 7.613.828,78)

Il recepimento del Decreto legislativo 252 del 2005 che ha previsto una scelta di destinazione del TFR da parte del lavoratore, ha modificato il trattamento contabile di tale posta. A partire dal 1 gennaio 2007, infatti, il fondo esistente presso l'Ente al 31/12/2007 viene incrementato delle sole rivalutazioni annuali al netto dell'imposta sostitutiva.

| FONDO TFR | | | TOTALE |
|-----------------------------------|------------|------------|--------------|
| Fondo al 31/12/2008 | | | 8.251.194,88 |
| Variazioni dell'esercizio | | | |
| Accantonamenti a conto economico: | | | |
| - Rivalutazione | 157.097,44 | 157.097,44 | |
| Utilizzi per | | | |
| - Cessazione rapporto | 586.055,36 | | |
| - Anticipazioni | 208.408,18 | | |
| | | 794.463,54 | |
| Fondo al 31/12/2009 | | | 7.613.828,78 |


 Autorità Portuale di Genova

 VISTO. E' COPIA CONFORME ALL'ORIGINALE
 GENOVA,

28 APR 2010

 SEGRETARIO GENERALE
 E CONSTATO
 IL RESPONSABILE

Nota Integrativa

E. RESIDUI PASSIVI (€ 408.739.865,96)

Si evidenziano di seguito le voci che compongono questa classe:

| | Valore inizio esercizio | Variazione | Valore bilancio |
|---|-------------------------|----------------------|-----------------------|
| Debiti verso lo Stato | 50.974,89 | -50.974,89 | - |
| Debiti verso banche | - | 5.953.307,12 | 5.953.307,12 |
| Debiti verso fornitori: | | | |
| - Fornitori | 12.896.180,75 | 81.809,43 | 12.977.990,18 |
| - Fornitori per fatture da ricevere | 4.376.409,93 | -1.460.583,38 | 2.915.826,55 |
| Debiti verso imprese controllate, coll. | 666.684,12 | -117.737,25 | 548.946,87 |
| Debiti tributari: | | | |
| - Erario per imposte (IRAP-IRPEG-IRPEF) | 197.179,00 | -4.767,16 | 192.411,84 |
| - Erario per R.A. | 470.414,84 | -13.068,63 | 457.346,21 |
| - Erario per IVA | 58.563,98 | 93.676,37 | 152.240,35 |
| Debiti verso Istituti Previdenziali | 1.237.853,04 | -380.221,35 | 857.631,69 |
| Altri debiti: | | | |
| - Residui passivi per lavori finanziati dallo Stato | 214.763.930,27 | -16.841.117,60 | 197.922.812,67 |
| - Altri residui passivi | 127.452.984,51 | 57.310.367,09 | 184.763.351,60 |
| - Debiti verso il personale | 1.914.300,24 | 83.700,64 | 1.998.000,88 |
| Totale | 364.085.475,57 | 44.654.390,39 | 408.739.865,96 |

Tra le voci che compongono questa classe le più rilevanti sono quelle che accolgono gli impegni per opere finanziate dallo Stato, che trovano in parte corrispondenza alla voce dell'attivo "Crediti verso lo Stato e altri soggetti Pubblici".

F. RATEI E RISCONTI PASSIVI (€ 4.522.072,00)

I ratei e risconti passivi sono valutati ai sensi dell'art. 2424-bis 5° comma del Codice Civile.

In questa voce sono iscritti:

- ✓ I costi di competenza dell'esercizio, esigibili in esercizi successivi (ratei passivi);
- ✓ I proventi percepiti entro la chiusura dell'esercizio, ma di competenza di esercizi successivi (risconti passivi).

La variazione rispetto all'esercizio precedente è da attribuire all'accertamento preso a fronte dell'esercizio di opzione di vendita delle aree ex Colisa di Genova Campi al prezzo di € 4.522.072,00.



Autorità Portuale di Genova

VISTO. E' COPIA CONFORME ALL'ORIGINALE
GENOVA,28 APR 2010
SEGRETARIA GENERALE
E COMITATO
IL RESPONSABILE

Nota Integrativa

CONTI D'ORDINE**(€ 1.243.779.520,43)**

I conti d'ordine documentano i rapporti giuridici di particolare rilevanza per i terzi ma che non hanno comportato modificazioni quantitative alla grandezza del risultato d'esercizio. La voce altri conti d'ordine accoglie:

- ✓ Sistema dei rischi: € 204.843.557,79 è costituito dall'iscrizione degli accertamenti notificati dall'Agenzia delle Entrate per imposte, pene pecuniarie e interessi, in ordine al mancato assoggettamento all'imposta sul valore aggiunto dei canoni demaniali degli anni dal 1996 al 2003;
- ✓ Beni di terzi presso l'Ente: € 658.517.294,38 relativi ad opere realizzate od in corso di realizzazione con i finanziamenti statali;
- ✓ Fidejussioni e depositi in titoli presso il Tesoriere dell'Ente a garanzia delle concessioni demaniali € 68.883.254,60;
- ✓ Fidejussioni dell'Ente presso terzi € 4.970,80;
- ✓ Mutui finanziati dallo Stato € 200.859.767,31,
di cui:

| | | |
|---------------------|---|----------------|
| - Legge n. 388/2000 | € | 72.852.730,70 |
| - Legge n. 166/2002 | € | 128.007.036,61 |

- ✓ Mutui a carico dell'Ente € 110.670.675,55 per finanziamento di opere.



Autorità Portuale di Genova

VISTO, E' COPIA CONFORME ALL'ORIGINALE
GENOVA,

28 APR. 2010

SEGRETARIA GENERALE
E COMMITTEE
IL RESPONSABILE

Nota Integrativa

RICONCILIAZIONE AVANZO DI AMMINISTRAZIONE FONDO PER RISCHI ED ONERI E TRATTAMENTO DI FINE RAPPORTO

La quota iscritta sullo Stato Patrimoniale relativamente al Fondo Tfr ed al Fondo rischi ed oneri per complessivi € 13.631.142,79, trova copertura finanziaria nell'avanzo di amministrazione disponibile, pari ad € 35.368.980,63, vincolandone teoricamente la corrispondente quota.

Sulla base di quanto descritto, la tabella sotto riportata indica la composizione dell'avanzo di amministrazione disponibile:

RICONCILIAZIONE AVANZO DI AMMINISTRAZIONE DISPONIBILE AL NETTO ACCANTONAMENTI

| | Importo |
|--------------------------------|----------------------|
| Avanzo disponibile al 31/12/09 | 35.368.980,63 |
| Fondo rischi ed oneri | - 6.017.314,01 |
| Trattamento di fine rapporto | - 7.613.828,78 |
| | 21.737.837,84 |

 Autorità Portuale di GenovaVISTO, E' COPIA CONFORME ALL' ORIGINALE
GENOVA,28 APR. 2010
SEGRETARIA GENERALE
E COMITATO
IL RESPONSABILE

Nota Integrativa

CONTO ECONOMICO GENERALE

Il conto economico rappresenta la sintesi di tutti i componenti positivi e negativi della gestione, che concorrono alla formazione del risultato economico dell'esercizio. In esso confluiscono i saldi positivi e negativi di tutti i conti di reddito secondo criteri di competenza economica. Lo schema del Conto Economico presenta una struttura rigida di forma scalare che consente di evidenziare anche i risultati intermedi, permettendo di capire se l'utile o la perdita siano dovuti all'attività ordinaria o a fatti straordinari rilevati nel corso dell'anno.

Le risultanze contabili riportate nella seguente tabella evidenziano come il risultato economico complessivo sia costituito dalla somma algebrica dei risultati economici delle quattro distinte gestioni.

| RISULTATO ECONOMICO DELLA GESTIONE | 2009 | 2008 |
|--|----------------------|----------------------|
| Risultato della gestione ordinaria | 28.861.574,50 | 30.133.340,70 |
| Proventi ed oneri finanziari | 474.330,98 | -438.692,69 |
| Rettifiche di valore di attività finanziarie | - | - |
| Proventi ed oneri straordinari | 1.014.660,48 | 14.883.656,76 |
| Risultato economico dell'esercizio | 29.287.060,58 | 43.558.631,86 |

Il conto economico dell'esercizio (mod. C/E pag.136) presenta un avanzo economico di € 29.287.060,58 così composto:

- Differenza tra valore e costi della produzione € 28.861.574,50
- Saldo proventi e oneri finanziari € 474.330,98
- Totale partite straordinarie € 1.014.660,48

e comparato con le risultanze del rendiconto finanziario può essere sintetizzato come segue:



Autorità Portuale di Genova

VISTO. E' COPIA CONFORME ALL'ORIGINALE
GENOVA,

28 APR. 2010

SEGRETARIA COMUNALE
E CONTABILE
IL RESPONSABILE

Nota Integrativa

| | Conto economico generale | Rendiconto finanziario |
|---|-----------------------------|---------------------------|
| A) Entrate correnti | | 71.108.515,96 |
| Valore della Produzione | 70.355.880,93 | |
| Proventi finanziari | 752.635,03 | |
| Totale A) | 71.108.515,96 | 71.108.515,96 |
| B) Spese correnti | | 30.685.599,67 |
| Costi della produzione: | | |
| Materie prime, sussidiarie, consumo e merci | 448.659,87 | |
| Variazioni delle rimanenze | -899,55 | |
| Servizi | 9.885.031,25 | |
| Godimento beni di terzi | 379.922,17 | |
| Personale | 17.625.377,08 | |
| Oneri finanziari | 278.304,05 | |
| Oneri diversi di gestione (esclusa IRAP) | 1.005.699,42 | |
| Totale B) | 29.622.094,29 | 30.685.599,67 |
| Saldo finanziario | | 40.422.916,29 |
| C) Altri costi | | |
| Costi per il personale impegnati in anni precedenti | 551.146,09 | |
| Altri costi di personale | 33.496,78 | |
| Totale C) | 584.642,87 | |
| D) Componenti che non danno luogo a movimenti finanziari | | |
| Ammortamenti e svalutazioni | 7.489.481,17 | |
| Accantonamento per rischi | 3.919.294,71 | |
| Rivalutazione Tfr | 157.097,44 | |
| Totale D) | 11.565.873,32 | |
| E) Proventi e oneri straordinari | 1.014.660,48 | |
| Risultato economico prima delle imposte (A-B-C-D+E) | 30.350.565,96 | |
| Imposte dell'esercizio (IRAP) | 1.063.505,38 | |
| Avanzo/Disavanzo economico (A-B-C-D+E) | 29.287.060,58 | |

L'IRAP è stata collocata all'interno della voce "Imposte dell'esercizio" anziché tra gli "Oneri diversi di gestione"

 Autorità Portuale di GenovaVISTO, E' COPIA CONFORME ALL' ORIGINALE
GENOVA, 28 APR. 2010
SEGRETERIA GENERALE
E COMPLETO
IL RESPONSABILE

Nota Integrativa

A. VALORE DELLA PRODUZIONE (€ 70.355.880,93)

Questa categoria è costituita dalle entrate riportate al titolo primo del rendiconto finanziario, al netto degli Interessi attivi su titoli, depositi, conti correnti € 679.053,48 e degli altri redditi e proventi patrimoniali € 73.581,55, in dettaglio risultano:

| Valore della produzione | Accertato |
|---|----------------------|
| Trasferimenti da parte di altri Enti del settore pubblico | 428.000,00 |
| Redditi e proventi patrimoniali | 33.128.006,78 |
| Poste correttive e compensative di uscite correnti | 967.697,24 |
| Entrate non classificabili in altre voci | 1.831.932,76 |
| Entrate tributarie | 34.752.879,18 |
| TOTALE | 71.108.515,96 |

B. COSTI DELLA PRODUZIONE (€ 38.263.323,36)

Questa categoria comprende le seguenti spese:

| Costo della produzione | Importo |
|---|------------------------|
| Materie prime sussidiarie, consumo e merci | € 448.659,87 |
| Servizi | € 9.885.031,25 |
| Godimento beni di terzi | € 379.922,17 |
| Personale | € 18.367.117,39 |
| Ammortamenti e svalutazioni | € 7.489.481,17 |
| Variazioni delle rimanenze di materie prime | € - 899,55 |
| Oneri diversi di gestione | € 1.005.699,42 |
| Accantonamento per rischi | € 3.919.294,71 |
| TOTALE | € 41.494.306,43 |

Gli ammortamenti sono stati calcolati osservando le disposizioni di cui agli articoli 102 e 103 del D.P.R. 22 Dicembre 1986 n. 917 ed i coefficienti indicati nel decreto del Ministero delle Finanze in data 31 Dicembre 1988.



Autorità Portuale di Genova

Nota Integrativa

C. PROVENTI ED ONERI FINANZIARI (€ 474.330,98)VISTO, E' COPIA CONFORME ALL'ORIGINALE
GENOVA,2-8 APR 2010
SEGRETERIA GENERALE
E CONTABILE
IL RESPONSABILE

Le voci che compongono questa categoria sono le seguenti:

| | | |
|--------------------------------------|----------|-------------------|
| Proventi finanziari: | | |
| Proventi da partecipazioni | € | 73.581,55 |
| Proventi finanziari | € | 679.053,48 |
| Oneri finanziari: | | |
| Interessi ed altri oneri finanziari: | € | -278.304,05 |
| Totale | € | 474.330,98 |

Sia per quanto riguarda i proventi che gli oneri finanziari la voce di maggior rilievo è data dagli interessi per ritardato pagamento; per quanto riguarda i proventi si fa richiamo, in particolare, agli interessi incassati dalla vendita di n. 4 gru portainers per € 425.308,62.

All'interno degli oneri finanziari si rilevano, invece, gli interessi addebitati all'Ente per il ritardato pagamento di stati di avanzamento lavori per € 139.272,09.

E. PROVENTI ED ONERI STRAORDINARI (€ 1.014.660,48)

Le voci che compongono questa categoria sono le seguenti:

| | | |
|---|---|---------------|
| Tra i proventi straordinari (€ 31.082.098,49) si rilevano: | | |
| - Proventi straordinari | € | 13.907.631,60 |
| di cui: | | |
| Proventi per trasferimenti attivi | € | 2.107.628,99 |
| Sopravvenienze Attive patrimoniali | € | 11.800.002,61 |
| - Sopravvenienze passive derivante dalla gestione dei residui | € | 17.174.466,89 |
| Tra gli oneri straordinari (€ 30.067.438,01) sono comprese: | | |
| - Oneri straordinari | € | 3.928.921,92 |
| di cui: | | |
| Minusvalenze da alienazioni | € | 1.069,58 |
| Sopravvenienze passive patrimoniali | € | 4.478.998,43 |
| - Sopravvenienze passive derivante dalla gestione dei residui | € | 26.138.516,09 |



Autorità Portuale di Genova

Nota Integrativa

All'interno delle sopravvenienze attive patrimoniali si deve mettere in evidenza, principalmente, l'annullamento di € 10.899.117,85 corrispondente al valore in linea capitale della quota dell'intervento "Completamento dei ponti Ronco e Canepa" accertata nell'anno 2007 per l'attivazione dell'operazione finanziaria di mutuo. I costi ed i ricavi imputati alla voce "sopravvenienze derivanti dalla gestione dei residui" sono la conseguenza delle proposte presentate in corso d'anno, circa l'annullamento di residui attivi e passivi, rese esecutive dalle Delibere di Comitato Portuale n. 69/2/2009 del 27 luglio 2009 e n. 142/4/2009 del 22 dicembre 2009.

VISTO, E' COPIA CONFORME ALL'ORIGINALE
GENOVA,

28 APR. 2010
SEGRETARIA GENERALE
E COMITATO
IL RESPONSABILE



AUTORITA' PORTUALE DI GENOVA

VISTO, E' COPIA CONFORME ALL' ORIGINALE
GENOVA,

28 APR 2010

SEGRETARIA GENERALE
E CONSTATO
IL RESPONSABILE**MODELLO C/P (Art. 39, Comma 1)
STATO PATRIMONIALE**

| ATTIVITA' | ANNO 2009 | ANNO 2008 | PASSIVITA' | ANNO 2009 | ANNO 2008 |
|---|-----------------------|-----------------------|---|-----------------------|-----------------------|
| A) CREDITI VERSO LO STATO ED ALTRI ENTI PUBBLICI PER LA PARTECIPAZIONE AL PATRIMONIO INIZIALE | | | A) PATRIMONIO NETTO | | |
| B) IMMOBILIZZAZIONI | | | I. Fondo di dotazione | | |
| I. Immobilizzazioni immateriali | | | II. Riserve obbligatorie e derivanti da leggi | | |
| 1) Costi di impianto e di ampliamento | 7.625,52 | 9.804,24 | III. Riserve di rivalutazione | | |
| 2) Costi di ricerca, di sviluppo e di pubblicità | | | IV. Contributi a fondo perduto | | |
| 3) Diritti di brevetto industriale e diritti di utilizzazione delle opere di ingegno | | | V. Contributi per ripiano disavanzi | | |
| 4) Concessioni, licenze, marchi e diritti simili | 7.161.253,28 | 6.275.603,24 | VI. Riserve statutarie | 100.637,78 | 100.637,78 |
| 5) Avviamento | | | VII. Altre riserve distintamente indicate | 4.958.821,76 | 4.958.821,76 |
| 6) Immobilizzazioni in corso e acconti | 42.698.368,60 | 43.243.671,75 | VIII. Utili (Perdite) portati a nuovo | 202.971.563,86 | 159.412.932,00 |
| 7) Manutenzioni straordinarie e migliorie su beni di terzi | 5.417.205,01 | 1.729.267,35 | IX. Utile (perdite) dell'esercizio | 29.287.060,58 | 43.558.631,86 |
| 8) altre | | | Totale Patrimonio netto (A) | 237.318.083,98 | 208.031.023,40 |
| Totale (I) | 55.284.452,41 | 51.258.346,58 | B) CONTRIBUTI IN CONTO CAPITALE | | |
| II. Immobilizzazioni materiali | | | 1) Per contributi a destinazione vincolata | 86.929.432,81 | 75.995.092,50 |
| 1) Terreni e fabbricati | 84.127.460,43 | 61.223.614,81 | 2) Per contributi indistinti per la gestione | | |
| 2) Impianti e macchinari | 3.199.873,18 | 2.689.765,99 | 3) Per contributi in natura | | |
| 3) Attrezzature industriali e commerciali | 230.741,17 | 267.820,61 | Totale contributi in conto capitale (B) | 86.929.432,81 | 75.995.092,50 |
| 4) Automezzi e motomezzi | 34.135,19 | 70.480,85 | C) FONDI PER RISCHI E ONERI | | |
| 5) Immobilizzazioni in corso e acconti | 242.862.492,57 | 185.536.829,00 | 1) Per trattamento di quiescenza e obblighi simili | | |
| 6) Diritti reali di godimento | | | 2) Per imposte | | |
| 7) Altri beni | 480.774,31 | 530.097,00 | 3) Per altri rischi ed oneri futuri | 6.017.314,01 | 2.098.019,30 |
| Totale (II) | 330.935.476,85 | 250.318.608,26 | 4) Per ripristino investimenti | | |
| III. Immobilizzazioni finanziarie, con separata indicazione, per ciascuna voce dei crediti, degli importi esigibili entro l'esercizio successivo | | | Totale Fondi rischi ed oneri futuri (C) | 6.017.314,01 | 2.098.019,30 |
| 1) Partecipazioni in: | 11.375.557,07 | 11.580.769,07 | D) TRATTAMENTO DI FINE RAPPORTO DI LAVORO SUBORDINATO | 7.613.828,78 | 8.251.194,88 |
| a) imprese controllate | 7.402.125,00 | 7.607.337,00 | E) RESIDUI PASSIVI, con separata indicazione, per ciascuna voce degli importi esigibili oltre l'esercizio successivo | | |
| b) imprese collegate | | | 1) Obbligazioni | | |
| c) imprese controllanti | | | 2) Verso banche | 5.953.307,12 | |
| d) altre imprese | 3.973.432,07 | 3.973.432,07 | 3) Verso altri finanziatori | | |
| e) altri enti | | | 4) Acconti | | |
| 2) Crediti | | | 5) Debiti verso fornitori | 15.893.816,73 | 17.272.590,68 |
| a) verso imprese controllate | | | 6) Rappresentati da titoli di credito | | |
| b) verso imprese collegate | | | 7) Verso imprese controllate, collegate e controllanti | 548.946,87 | 666.684,12 |
| c) verso lo Stato e altri soggetti pubblici | | | 8) Debiti tributari | 801.998,40 | 726.157,82 |
| d) verso altri | | | 9) Debiti verso istituti di previdenza e sicurezza sociale | 857.631,69 | 1.237.853,04 |
| 3) Altri titoli | | | 10) Debiti verso iscritti, soci e terzi per prestazioni dovute | | |
| 4) Crediti finanziati diversi | 55.341,09 | 72.093,76 | 11) Debiti verso lo Stato ed altri soggetti pubblici | | 50.974,89 |
| Totale (III) | 11.430.898,16 | 11.652.862,83 | 12) Debiti diversi | 384.684.165,15 | 344.131.215,02 |
| Totale Immobilizzazioni (B) | 397.650.827,42 | 313.229.817,67 | a) Residui passivi per lavori finanziati dallo Stato | 197.922.812,67 | 214.763.930,27 |
| | | | b) Altri residui passivi | 184.763.351,60 | 127.452.984,51 |
| | | | c) Debiti verso personale | 1.998.000,88 | 1.914.300,24 |
| | | | Totale Debiti (E) | 408.739.865,96 | 364.085.475,57 |



AUTORITA' PORTUALE DI GENOVA

| ATTIVITA' | ANNO | ANNO | PASSIVITA' | ANNO | ANNO |
|---|-------------------------|-------------------------|---|-------------------------|-------------------------|
| | 2009 | 2008 | | 2009 | 2008 |
| C) ATTIVO CIRCOLANTE | | | F) RATEI E RISCONTI | | |
| I. Rimanenze | | | 1) Ratei passivi | | |
| 1) Materie prime, sussidiarie e di consumo | 123.909,70 | 123.717,16 | 2) Risconti passivi | 4.522.072,00 | 544.000,00 |
| 2) Prodotti in corso di lavorazione e semilavorati | | | 3) Aggi su prestiti | | |
| 3) Lavori in corso | | | 4) Riserve tecniche | | |
| 4) Prodotti finiti e merci | | | Totale ratei e risconti (F) | 4.522.072,00 | 544.000,00 |
| 5) Acconti | | | | | |
| Totale (I) | 123.909,70 | 123.717,16 | | | |
| II. Residui attivi, con separata indicazione, per ciascuna voce, degli importi esigibili oltre l'esercizio successivo | | | | | |
| 1) Crediti verso utenti, clienti, ecc. | 45.793.224,07 | 38.524.100,20 | | | |
| 2) Crediti verso iscritti, soci e terzi | | | | | |
| 3) Crediti verso imprese controllate e collegate | 1.435.241,37 | (47.147,60) | | | |
| 4) Crediti verso lo Stato ed altri soggetti pubblici | 231.522.229,43 | 234.116.991,41 | | | |
| 4 bis) Crediti tributari | 2.374.622,36 | 2.504.358,09 | | | |
| 5) Crediti verso altri | 658.490,51 | 621.701,80 | | | |
| Totale (II) | 281.783.807,74 | 275.720.003,90 | | | |
| III. Attività finanziarie che non costituiscono immobilizzazioni | | | | | |
| 1) Partecipazioni in imprese controllate | | | | | |
| 2) Partecipazioni in imprese collegate | | | | | |
| 3) Altre partecipazioni | 400.000,00 | 2.751.254,98 | | | |
| 4) Altri titoli | | | | | |
| Totale (III) | 400.000,00 | 2.751.254,98 | | | |
| IV. Disponibilità liquide | | | | | |
| 1) Depositi bancari e postali | | | | | |
| 2) Assegni | | | | | |
| 3) Denaro e valori in cassa | 66.943.810,61 | 61.039.822,89 | | | |
| Totale (IV) | 66.943.810,61 | 61.039.822,89 | | | |
| Totale Attivo Circolante (C) | 349.251.528,05 | 339.634.798,93 | | | |
| D) RATEI E RISCONTI | | | | | |
| 1) Ratei attivi | 4.238.242,07 | 6.140.189,05 | | | |
| 2) Risconti attivi | | | | | |
| Totale ratei e risconti (D) | 4.238.242,07 | 6.140.189,05 | | | |
| Totale Attivo | 751.140.597,54 | 659.004.805,65 | Totale Passivo e Netto | 751.140.597,54 | 659.004.805,65 |
| CONTI D'ORDINE | | | CONTI D'ORDINE | | |
| 1) Sistema dei Rischi | 204.843.557,79 | 175.454.975,87 | 1) Sistema dei Rischi | 204.843.557,79 | 175.454.975,87 |
| 2) Sistema degli Impegni | | | 2) Sistema degli Impegni | | |
| 3a) Beni di Terzi presso l'Ente: Opere | 658.517.294,38 | 668.482.165,25 | 3a) Beni di Terzi presso l'Ente: Opere | 658.517.294,38 | 668.482.165,25 |
| 3b) Beni di Terzi presso l'Ente: Fidejussioni | 68.883.254,60 | 68.163.947,64 | 3b) Beni di Terzi presso l'Ente: Fidejussioni | 68.883.254,60 | 68.163.947,64 |
| 4) Beni dell'Ente presso terzi | 4.970,80 | 12.336,80 | 4) Beni dell'Ente presso terzi | 4.970,80 | 12.336,80 |
| 5) Mutui a carico dello stato | 200.859.767,31 | 210.311.108,87 | 5) Mutui a carico dello stato | 200.859.767,31 | 210.311.108,87 |
| 6) Mutui per opere finanziate dall'Ente | 110.670.675,55 | 81.381.838,78 | 6) Mutui per opere finanziate dall'Ente | 110.670.675,55 | 81.381.838,78 |
| Totale Conti Ordine | 1.243.779.520,43 | 1.203.806.373,21 | Totale Conti Ordine | 1.243.779.520,43 | 1.203.806.373,21 |

VISTO. E' COPIA CONFORME ALL' ORIGINALE
 GENOVA, 28 APR. 2010
 SEGRETARIA GENERALE
 E COMPLETO
 IL RESPONSABILE



AUTORITA' PORTUALE DI GENOVA

VISTO. E' COPIA CONFORME ALL' ORIGINALE
GENOVA, 28 APR 2010SEGRETERIA GENERALE
E CONTABILE
IL RESPONSABILE**MODELLO C/E (Art. 38, Comma 1)**
CONTO ECONOMICO

| RISULTATI DIFFERENZIALI | 2009 | | 2008 | |
|--|---------------|----------------------|---------------|----------------------|
| | PARZIALI | TOTALI | PARZIALI | TOTALI |
| A) VALORE DELLA PRODUZIONE | | | | |
| 1) Proventi e corrispettivi per la produzione delle prestazioni (*) | | 69.927.880,93 | | 67.376.991,15 |
| 2) Variazione delle rimanenze dei prodotti in corso di lavorazione, semilavorati e finiti | | | | |
| 3) Variazioni dei lavori in corso su ordinazione | | | | |
| 4) Incrementi di immobilizzazioni per lavori interni | | | | |
| 5) Altri ricavi e proventi, con separata indicazione dei contributi di competenza dell'esercizio | | 428.000,00 | | |
| Totale valore della produzione (A) | | 70.355.880,93 | | 67.376.991,15 |
| B) COSTI DELLA PRODUZIONE | | | | |
| 6) Per materie prime, sussidiarie, consumo e merci** | | 448.659,87 | | 540.929,17 |
| 7) Per servizi** | | 9.885.031,25 | | 11.002.385,36 |
| 8) Per godimento beni di terzi** | | 379.922,17 | | 394.572,38 |
| 9) Per il personale** | | 18.367.117,39 | | 16.725.176,46 |
| a) salari e stipendi | 12.265.306,05 | | 11.374.347,31 | |
| b) oneri sociali | 3.234.589,72 | | 3.227.401,87 | |
| c) trattamento di fine rapporto | 1.012.870,40 | | 1.024.804,74 | |
| d) trattamento di quiescenza e simili | | | | |
| e) altri costi | 1.854.351,22 | | 1.098.622,54 | |
| 10) Ammortamenti e svalutazione | | 7.489.481,17 | | 6.164.785,23 |
| a) ammortamento delle immobilizzazioni immateriali | 3.911.960,83 | | 2.995.718,52 | |
| b) ammortamento delle immobilizzazioni materiali | 3.577.520,34 | | 3.169.066,71 | |
| c) altre svalutazioni delle immobilizzazioni | | | | |
| d) svalutazione dei crediti compresi nell'attivo circolante e delle disponibilità liquide | | | | |
| 11) Variazioni delle rimanenze di materie prime, sussidiarie, di consumo e merci | | (899,55) | | (6.598,67) |
| 12) Accantonamenti per rischi | | 3.919.294,71 | | 1.043.774,20 |
| 13) Altri accantonamenti | | | | |
| 14) Oneri diversi di gestione | | 1.005.699,42 | | 2.398.299,23 |
| Totale Costi (B) | | 41.494.306,43 | | 38.263.323,36 |
| DIFFERENZA TRA VALORE E COSTI DELLA PRODUZIONE (A - B) | | 28.861.574,50 | | 29.113.667,79 |
| C) PROVENTI E ONERI FINANZIARI | | | | |
| 15) Proventi da partecipazioni | | 73.581,55 | | 34.527,98 |
| 16) Altri proventi finanziari | | 679.053,48 | | 360.937,91 |
| a) di crediti iscritti nelle immobilizzazioni | | | | |
| b) di titoli iscritti nelle immobilizzazioni che non costituiscono partecipazioni | | | | |
| c) di titoli iscritti nell'attivo circolante che non costituiscono partecipazioni | | | | |
| d) proventi diversi dai precedenti | 679.053,48 | | 360.937,91 | |
| 17) Interessi e altri oneri finanziari | | 278.304,05 | | 834.158,58 |
| 17-bis) Utili e perdite su cambi | | | | |
| Totale proventi ed oneri finanziari (15 + 16 - 17) | | 474.330,98 | | (438.692,69) |



AUTORITA' PORTUALE DI GENOVA

| RISULTATI DIFFERENZIALI | 2009 | | 2008 | |
|--|----------|---------------------|----------|----------------------|
| | PARZIALI | TOTALI | PARZIALI | TOTALI |
| D) RETTIFICHE DI VALORE DI ATTIVITA' FINANZIARIE | | | | |
| 18) Rivalutazioni | | | | |
| a) di partecipazioni | | | | |
| b) di immobilizzazioni finanziarie | | | | |
| c) di titoli iscritti nell'attivo circolante | | | | |
| 19) Svalutazioni | | | | |
| a) di partecipazioni | | | | |
| b) di immobilizzazioni finanziarie | | | | |
| c) di titoli iscritti nell'attivo circolante | | | | |
| Totale rettifiche di valore | | | | |
| E) PROVENTI E ONERI STRAORDINARI | | | | |
| 20) Proventi, con separata indicazione delle plusvalenze da alienazioni i cui ricavi non sono iscrivibili al n.5) | | 13.907.631,60 | | 15.031.747,87 |
| 21) Oneri straordinari, con separata indicazione delle minusvalenze da alienazioni i cui effetti contabili non sono iscrivibili al n.149 | | 3.928.921,92 | | 148.091,11 |
| 22) Sopravvenienze attive ed insussistenze del passivo derivanti dalla gestione dei residui | | 17.174.466,89 | | 112.800,00 |
| 23) Sopravvenienze passive ed insussistenze dell'attivo derivanti dalla gestione dei residui | | 26.138.516,09 | | 112.800,00 |
| Totale delle partite straordinarie | | 1.014.660,48 | | 14.883.656,76 |
| Risultato prima delle imposte (A - B +/- C +/- D +/- E) | | 30.350.565,96 | | 43.558.631,86 |
| Imposte dell'esercizio (IRAP) | | 1.063.505,38 | | |
| Avanzo/Disavanzo/Pareggio Economico | | 29.287.060,58 | | 43.558.631,86 |

* Entrate correnti depurate dei proventi finanziari: lett. C) e dei proventi straordinari (di natura finanziaria): lett. D)

** Uscite correnti depurate degli oneri finanziari: lett. C) e degli oneri straordinari (di natura finanziaria): lett. D)



AUTORITA' PORTUALE DI GENOVA

MODELLO (Art. 38, Comma 1)

QUADRO DI RICLASSIFICAZIONE DEI RISULTATI ECONOMICI ESEGUITI

| | 2009 | 2008 | + o - |
|---|----------------------|----------------------|------------------------|
| A) RICAVI | 70.355.880,93 | 67.376.991,15 | 2.978.889,78 |
| Variazioni delle rimanenze di prodotti in corso di lavorazione, semilavorati e finiti, lavorazioni in corso | | | |
| B) VALORE DELLA PRODUZIONE TIPICA | 70.355.880,93 | 67.376.991,15 | 2.978.889,78 |
| Consumi di Materie prime e servizi esterni | 10.712.713,74 | 11.931.288,24 | (1.218.574,50) |
| C) VALORE AGGIUNTO | 59.643.167,19 | 55.445.702,91 | 4.197.464,28 |
| Costo del lavoro | 18.367.117,39 | 16.725.176,46 | 1.641.940,93 |
| D) MARGINE OPERATIVO LORDO | 41.276.049,80 | 38.720.526,45 | 2.555.523,35 |
| Ammortamenti | 7.489.481,17 | 6.164.785,23 | 1.324.695,94 |
| Stanziamenti a fondi rischi ed oneri | 3.919.294,71 | 1.043.774,20 | 2.875.520,51 |
| Saldo proventi ed oneri diversi | 1.005.699,42 | 2.398.299,23 | (1.392.599,81) |
| E) RISULTATO OPERATIVO | 28.861.574,50 | 29.113.667,79 | (252.093,29) |
| Proventi ed oneri finanziari | 474.330,98 | (438.692,69) | 913.023,67 |
| Rettifiche di valore di attività finanziarie | | | |
| F) RISULTATO PRIMA DEI COMPONENTI STRAORDINARI E DELLE IMPOSTE | 29.335.905,48 | 28.674.975,10 | 660.930,38 |
| Proventi e Oneri Straordinari | 1.014.660,48 | 14.883.656,76 | (13.868.996,28) |
| G) RISULTATO PRIMA DELLE IMPOSTE | 30.350.565,96 | 43.558.631,86 | (13.208.065,90) |
| Imposte di Esercizio | 1.063.505,38 | | 1.063.505,38 |
| H) AVANZO /PAREGGIO/DISAVANZO ECONOMICO DEL PERIODO | 29.287.060,58 | 43.558.631,86 | (14.271.571,28) |

VISTO. E' COPIA CONFORME ALL' ORIGINALE

GENOVA,

28 APR. 2010

SEGRETERIA GENERALE
E COMITATO
IL RESPONSABILE



AUTORITÀ PORTUALE DI GENOVA

VISTO, E' COPIA CONFORME ALL' ORIGINALE
GENOVA,

28 APR 2010

SEGRETERIA GENERALE
E COMPLESSIVA
IL RESPONSABILE**CONTO ECONOMICO COMMERCIALE**

| RISULTATI DIFFERENZIALI | 2009 | | 2008 | |
|--|--------------|---------------------|--------------|-----------------------|
| | PARZIALI | TOTALI | PARZIALI | TOTALI |
| A) VALORE DELLA PRODUZIONE | | | | |
| 1) Proventi e corrispettivi per la produzione delle prestazioni (*) | | 1.807.609,94 | | 1.872.253,42 |
| 2) Variazione delle rimanenze dei prodotti in corso di lavorazione, semilavorati e finiti | | | | |
| 3) Variazioni dei lavori in corso su ordinazione | | | | |
| 4) Incrementi di immobilizzazioni per lavori interni | | | | |
| 5) Altri ricavi e proventi, con separata indicazione dei contributi di competenza dell'esercizio | | | | |
| Totale valore della produzione (A) | | 1.807.609,94 | | 1.872.253,42 |
| B) COSTI DELLA PRODUZIONE | | | | |
| 6) Per materie prime, sussidiarie, consumo e merci** | | 57.396,54 | | 87.299,60 |
| 7) Per servizi** | | 302.665,05 | | 1.110.730,50 |
| 8) Per godimento beni di terzi** | | | | |
| 9) Per il personale** | | 124.339,52 | | 871.181,03 |
| a) salari e stipendi | 84.979,49 | | 596.286,57 | |
| b) oneri sociali | 22.663,45 | | 169.192,69 | |
| c) trattamento di fine rapporto | 6.901,07 | | 48.107,80 | |
| d) trattamento di quiescenza e simili | | | | |
| e) altri costi | 9.795,51 | | 57.593,97 | |
| 10) Ammortamenti e svalutazione | | 1.300.580,38 | | 1.344.281,05 |
| a) ammortamento delle immobilizzazioni immateriali | 6.522,09 | | 48.118,21 | |
| b) ammortamento delle immobilizzazioni materiali | 1.294.058,29 | | 1.296.162,84 | |
| c) altre svalutazioni delle immobilizzazioni | | | | |
| d) svalutazione dei crediti compresi nell'attivo circolante e delle disponibilità liquide | | | | |
| 11) Variazioni delle rimanenze di materie prime, sussidiarie, di consumo e merci | | | | |
| 12) Accantonamenti per rischi | | 248.435,99 | | 76.131,45 |
| 13) Altri accantonamenti | | | | |
| 14) Oneri diversi di gestione | | 191.056,37 | | 248.154,30 |
| Totale Costi (B) | | 2.224.473,85 | | 3.737.777,93 |
| DIFFERENZA TRA VALORE E COSTI DELLA PRODUZIONE (A - B) | | (416.863,91) | | (1.865.524,51) |
| C) PROVENTI E ONERI FINANZIARI | | | | |
| 15) Proventi da partecipazioni | | 73.581,55 | | 34.527,98 |
| 16) Altri proventi finanziari | | 429.038,62 | | 31.365,10 |
| a) di crediti iscritti nelle immobilizzazioni | | | | |
| b) di titoli iscritti nelle immobilizzazioni che non costituiscono partecipazioni | | | | |
| c) di titoli iscritti nell'attivo circolante che non costituiscono partecipazioni | | | | |
| d) proventi diversi dai precedenti | 429.038,62 | | 31.365,10 | |
| 17) Interessi e altri oneri finanziari | | | | |
| 17-bis) Utili e perdite su cambi | | | | |
| Totale proventi ed oneri finanziari (15 + 16 - 17) | | 502.620,17 | | 65.893,08 |



AUTORITA' PORTUALE DI GENOVA

| RISULTATI DIFFERENZIALI | 2009 | | 2008 | |
|--|----------|----------------|----------|---------------|
| | PARZIALI | TOTALI | PARZIALI | TOTALI |
| D) RETTIFICHE DI VALORE DI ATTIVITA' FINANZIARIE | | | | |
| 18) Rivalutazioni | | | | |
| a) di partecipazioni | | | | |
| b) di immobilizzazioni finanziarie | | | | |
| c) di titoli iscritti nell'attivo circolante | | | | |
| 19) Svalutazioni | | | | |
| a) di partecipazioni | | | | |
| b) di immobilizzazioni finanziarie | | | | |
| c) di titoli iscritti nell'attivo circolante | | | | |
| Totale rettifiche di valore | | | | |
| E) PROVENTI E ONERI STRAORDINARI | | | | |
| 20) Proventi, con separata indicazione delle plusvalenze da alienazioni i cui ricavi non sono iscrivibili al n.5) | | 184.882,87 | | 13.624.882,87 |
| 21) Oneri straordinari, con separata indicazione delle minusvalenze da alienazioni i cui effetti contabili non sono iscrivibili al n.149 | | 712.301,00 | | 24.453,00 |
| 22) Sopravvenienze attive ed insussistenze del passivo derivanti dalla gestione dei residui | | 46.385,95 | | |
| 23) Sopravvenienze passive ed insussistenze dell'attivo derivanti dalla gestione dei residui | | 588.419,30 | | |
| Totale delle partite straordinarie | | (1.069.451,48) | | 13.600.429,87 |
| Risultato prima delle imposte (A - B +/- C +/- D +/- E) | | (983.695,22) | | 11.800.798,44 |
| Imposte dell'esercizio (IRAP) | | 7.584,03 | | |
| Avanzo/Disavanzo/Pareggio Economico | | (991.279,25) | | 11.800.798,44 |

* Entrate correnti depurate dei proventi finanziari: lett. C) e dei proventi straordinari (di natura finanziaria): lett. D)

** Uscite correnti depurate degli oneri finanziari: lett. C) e degli oneri straordinari (di natura finanziaria): lett. D)

VISTO. E' COPIA CONFORME ALL' ORIGINALE
 GENOVA, 28 APR. 2010
 SEGRETERIA GENERALE
 E COMITATO
 IL RESPONSABILE

RELAZIONE
DEL COLLEGIO DEI REVISORI

PAGINA BIANCA

VISTO, E' COPIA CONFORME ALL'ORIGINALE
GENOVA,

28 APR 2010
SEGRETERIA GENERALE
E COMITATO
IL RESPONSABILE

I Revisori

RELAZIONE

SUL CONTO CONSUNTIVO DELL'ESERCIZIO 2009

- 1.** Il Bilancio di previsione dell'Autorità Portuale per l'esercizio 2009 è stato approvato dal Comitato Portuale con la delibera n. 100/06/2008 del 7 novembre 2008. Tale documento presentava un volume di risorse finanziarie in entrata di circa 184,8 milioni di euro, un volume complessivo di impieghi di circa 181,3 milioni di euro ed un avanzo di amministrazione presunto di circa 69,8 milioni di euro. Il Bilancio è stato approvato dal Ministero competente con la nota del M_TRA/PORTI/1170 dell'27 gennaio 2009. Con la delibera n. 71 del 27 luglio 2009 il Comitato Portuale ha deliberato una prima nota di variazione al bilancio di previsione approvata dal Ministero delle Infrastrutture e dei Trasporti con nota prot. n. M_TRA/PORTI/E3 PROT.EM. del 08/09/2009. Con la delibera n. 117 del 29 ottobre 2009 il Comitato Portuale ha deliberato una ulteriore nota di variazione, approvata dal Ministero con nota n. M_TRA/PORTI/1593 del 15/12/2009. A seguito di tali variazioni il preventivo finanziario decisionale prevedeva una riformulazione delle entrate per 172,3 milioni di euro ed una previsione definitiva delle uscite di 171,7 milioni di euro, con un avanzo di gestione di circa 0,6 milioni di euro ed un avanzo di amministrazione presunto di 44,3 milioni di euro.
- 2.** Il rendiconto generale 2009 è stato redatto in conformità con il nuovo Regolamento di Amministrazione e Contabilità approvato dal Comitato Portuale il 23 aprile 2007 ed integrato dai Ministeri vigilanti con nota prot. n. M_TRA/DINFRA/6530 del 26 giugno 2007. Dal punto di vista gestionale ed organizzativo, il consuntivo 2009 rappresenta quindi il secondo rendiconto redatto secondo i nuovi modelli previsti dalla L. 94/97, norma che ha innovato l'ordinamento finanziario e contabile delle pubbliche amministrazioni. Sono stati modificati tutti gli schemi di bilancio redatti, come nel Bilancio di Previsione, per Centri di Responsabilità e Missioni Istituzionali. Il rendiconto finanziario si articola in due documenti contabili: un rendiconto decisionale predisposto per UPB, che rappresenta il documento al voto del Comitato Portuale, ed un rendiconto gestionale articolato per capitoli che costituisce l'allegato contabile esplicativo della gestione e finalizzato alla rendicontazione.
- 3.** Per quanto concerne i risultati della gestione finanziaria, il bilancio consuntivo 2009 (tenuto conto dell'eliminazione dei residui attivi e passivi per un ammontare di circa 8,96 milioni di euro) presenta un avanzo di amministrazione complessivo di circa **59,83**

milioni di euro, che comprende al suo interno circa 24,46 milioni di euro di avanzo con vincolo di destinazione e circa 35,37 milioni di euro di avanzo disponibile.

L'avanzo con vincolo di destinazione è così composto:

- un avanzo derivante dal contributo della Regione Liguria che verrà destinato alla fornitura di energia elettrica alle navi per un importo di circa 13,5 milioni di euro;
- un avanzo da destinare alla realizzazione di nuove opere per un importo di circa 4,5 milioni di euro;
- un avanzo da destinare al dragaggio del bacino di Sampierdarena per un importo di circa 4,4 milioni di euro;
- un avanzo di 0,9 milioni di euro da impiegare al progetto di informatizzazione dei varchi portuali;

I suddetti risultati derivano sia dall'autonomia finanziaria di cui alla Legge 296/2006, sia dall'applicazione puntuale delle regole contabili in materia di assunzione degli impegni di spesa. Entrambi i fattori, oltre all'accertamento di partite straordinarie, hanno determinato un risultato di gestione di circa 14,7 milioni di euro.

Situazione Amministrativa

| | | | |
|--|----------------|----------------------|------------|
| Fondo cassa al 1/1/09 | | 61.039.822,89 | (+) |
| Riscossioni di cui: | 106.912.280,46 | | |
| - In conto competenza | 78.633.298,98 | | |
| - In conto residui | 28.278.981,48 | | |
| Pagamenti di cui: | 101.008.292,74 | | |
| - In conto competenza | 48.896.390,11 | | |
| - In conto residui | 52.111.902,63 | | |
| Differenza pagamenti - riscossioni | | 5.903.987,72 | (-) |
| Cassa al 31/12/09 | | 66.943.810,61 | (-) |
| Residui attivi al 31/12/09 di cui: | 393.752.000,68 | | |
| - degli esercizi precedenti | 305.400.183,11 | | |
| - dell'esercizio | 88.351.817,57 | | |
| Residui passivi al 31/12/09 di cui: | 400.864.106,23 | | |
| - degli esercizi precedenti | 297.514.974,05 | | |
| - dell'esercizio | 103.349.132,18 | | |
| Eccedenza residui passivi su attivi | | 7.112.105,55 | (-) |
| Avanzo di Amm.ne al 31/12/09 | | 59.831.735,06 | |

VISTO. E' COPIA CONFORME ALL' ORIGINALE
GENOVA, 28 APR. 2010

SEGRETERIA GENERALE
E CONTATO
IL RESPONSABILE

A. RENDICONTO FINANZIARIO

Dall'esame del rendiconto finanziario emerge che la gestione dell'esercizio 2009 si chiude con un avanzo di competenza di € 14.739.594,26 ed un avanzo di amministrazione di € 59.831.735,06.

Per quanto riguarda le entrate, gli accertamenti complessivi, al netto delle partite di giro, sono risultati superiori alle previsioni per € 724.560,46.

In questo caso, se si escludono le partite di giro, gli scostamenti con le previsioni hanno riguardato:

- ⇒ € 3.225.515,96 per maggiori accertamenti sulle entrate correnti, corrispondenti principalmente al maggior gettito ottenuto dalla tassa di ancoraggio (€ +1.160.404,63) e maggior gettito per canoni demaniali (€ +1.346.536,18);
- ⇒ € 2.500.955,50 per minori accertamenti sulle entrate in conto capitale di cui € 1.471.269,31 per finanziamenti da Enti pubblici ed € 891.837,25 per depositi di terzi a cauzione.

Per quanto riguarda le spese, rispetto alle previsioni, gli impegni complessivi, al netto delle partite di giro, sono risultati inferiori di € 13.405.233,80.

I minori impegni hanno riguardato:

per € 9.857.633,47 le spese in conto capitale, i cui valori più significativi si riferiscono a:

- minori opere per € 6.064.434,37;
- acquisto di beni immateriali per € 1.639.852,23;
- trattamento di fine rapporto per € 1.085.267,30;
- restituzione di cauzioni per € 891.011,07.

per € 3.547.600,33 la parte corrente relativamente a:

- economie varie su spese di funzionamento per € 1.465.900,78;
- economie varie su spese per interventi per € 1.171.742,29;
- minori oneri relativi a imposte e spese per liti per € 909.957,26.

VISTO. E' COPIA CONFORME ALL'ORIGINALE
GENOVA, **28 APR 2010**
SEGRETARIO GENERALE
IL RESPONSABILE

Entrate

Per quanto riguarda le entrate, gli accertamenti ammontano ad € 166.985.116,55, di cui € 71.108.515,96 per entrate correnti, € 73.889.044,50 per entrate in conto capitale e € 21.987.556,09 in partite di giro.

La composizione delle suddette entrate per Unità Previsionale di Base risulta essere la seguente:

- Entrate derivanti da trasferimenti correnti: 0,26%
- Entrate diverse: 42,32%

- Entrate per alienazione di beni patrimoniali e riscossione di crediti: 2,94%
- Entrate derivanti da trasferimenti in conto capitale: 11,33%
- Entrate derivanti da accensione di prestiti: 29,98%
- Entrate per partite di giro: 13,17%

VISTO E' COPIA CONFORME ALL'ORIGINALE
GENOVA, **28 APR 2010**
SEGRETARIA GENERALE
E COMITATO
IL RESPONSABILE

Si ritiene utile evidenziare che gli accertamenti di entrata della parte corrente, pari al 42,58%, si equivalgono con quelli derivanti dalle entrate in conto capitale pari al 44,25%.

- Un'analisi dei due macroaggregati evidenzia che la quasi totalità degli accertamenti di parte corrente riguarda le "Entrate diverse" e di esse quelle raggruppate nella categoria "Entrate tributarie" per complessivi € 34.752.879,18 e nella categoria "Redditi e proventi patrimoniali" per complessivi € 33.128.006,78. Nelle tabelle che seguono vengono riportati, rispettivamente, i dettagli delle sopracitate categorie con l'indicazione analitica degli scostamenti percentuali tra il previsto e l'accertato.

Entrate tributarie (in migliaia di euro) anno 2009

| | Prev. Def. | Acc. nto | Scost.to in % su PD |
|---|---------------|---------------|---------------------|
| Tassa Merci | 11.000 | 11.511 | 4,65% |
| Tassa di ancoraggio | 10.400 | 11.560 | 11,15% |
| Tassa Erariale | 4.100 | 4.202 | 2,49% |
| Sovrattassa merci | 4.600 | 4.726 | 2,74% |
| Addizionale sovrattassa merci per Security | 2.760 | 2.753 | -0,25% |
| A) TOTALE ENTRATE PER TASSE PORTUALI | 32.860 | 34.752 | 5,76% |

Le entrate per tasse portuali hanno registrato un incremento complessivo rispetto alle previsioni di circa il 5,76%. Tale risultato è dovuto principalmente al maggior accertamento della tassa d'ancoraggio.

Redditi e proventi patrimoniali (in migliaia di euro) anno 2009

| | Previsione Definitiva (PD) | Acc. nto | Scost. nto in % su PD |
|---|----------------------------|---------------|-----------------------|
| Canoni di affitto di beni patrimoniali | 1.700 | 1.579 | -7,12% |
| Canoni demaniali | 29.450 | 30.797 | 4,57% |
| Interessi attivi | 765 | 679 | -11,24% |
| Recuperi, rimborsi e altri proventi patrimoniali | 75 | 74 | -1,33% |
| B) TOTALE ALTRE ENTRATE | 31.990 | 33.129 | 3,56% |

In proposito si evidenzia un incremento complessivo della categoria del 3,56% rispetto alle previsioni definitive. In termini assoluti, il valore più significativo è dato dalla voce "Canoni demaniali" che fa registrare un incremento percentuale a seguito di maggiori accertamenti di indennizzi per occupazioni di aree demaniali "sine titolo" in termini di riscossione i canoni demaniali registrano un realizzo del 76,70% rispetto agli accertamenti.

Le entrate accertate nel conto capitale riguardano, per la quasi totalità:

- l' "alienazione di immobili" per il 6,13%;
- i "trasferimenti dalla Regione" per il 18,53%;
- le "operazioni finanziarie" a medio e lungo termine, per il 66,93%.

VISTO. E' COPIA CONSERVATA ALL' ORIGINALE

GENOVA,

28 APR. 2010

SEGRETARIO GENERALE
E CONTITATO
IL RESPONSABILE

Uscite

Il totale degli impegni dell'anno 2009 ammontano ad € 152.245.522,29 e si riferiscono per il 20,16% (€ 30.685.599,67) ad uscite correnti, per il 65,40% (€ 99.572.366,53) ad uscite in conto capitale e per il 14,44% (€ 21.987.556,09) a partite di giro.

La suddivisione per Unità Previsionali di Base delle suddette spese risulta essere la seguente:

- Spese di funzionamento: 13,85%;
- Interventi diversi: 5,05%;
- Oneri comuni di parte corrente: 1,25%;
- Investimenti: 62,83%;
- Oneri comuni in conto capitale: 2,57%;
- Partite di giro: 14,44%.

Come per le entrate, si ritiene utile evidenziare che gli impegni di spesa di conto capitale rappresentano il 65,40% dell'intera spesa che escludendo le partite di giro si attesterebbero al 76,44%, limitando le spese di parte corrente al 23,55%. Queste ultime (parte corrente) vengono dettagliate per categoria nel prospetto che segue con l'indicazione dello scostamento percentuale tra la previsione e l'impegno.

Articolazione delle Spese Correnti (in migliaia di euro) anno 2009

| | Previsione Definitiva (PD) | Acc. nto | Scost. nto in % su PD |
|---|----------------------------------|---------------|--------------------------|
| Spese di funzionamento | 22.559 | 21.093 | -6,50% |
| Interventi diversi | 8.855 | 7.683 | -13,74% |
| Oneri comuni di parte corrente | 2.819 | 1.909 | -32,28% |
| TOTALE SPESE CORRENTI | 34.233 | 30.685 | -10,36% |

Le spese di funzionamento registrano una diminuzione rispetto alle previsioni, del 6,50%; dell'importo complessivo di 21.093 milioni di euro, le spese per il personale, comprensive degli oneri per gli organi dell'Ente, ammontano ad € 17.625 milioni di euro, pari all'83,56%.

In proposito, si evidenzia che nell'esercizio 2009 gli oneri per il personale in attività di servizio risultano incrementati rispetto ai valori del consuntivo 2008 di circa il 6,94%. Tale incremento è dovuto principalmente all'utilizzo di "personale somministrato" per € 788.879,17, alle quote di competenza del rinnovo contrattuale del CCNL e a quelle relative alla contrattazione di secondo livello.

Gli impegni relativi a spese in conto capitale, pari ad € 99.572.366,53, si riferiscono per il 92,20% ad opere, per il 2,95% a immobilizzazioni tecniche, per il 3,32% a rimborso di mutui, per lo 0,92% a TFR erogato a personale cessato e per lo 0,62% a estinzione di debiti diversi.

B. SITUAZIONE ECONOMICO - PATRIMONIALE

VISTO. E' COPIA CONFORME ALL' ORIGINALE
GENOVA, 28 APR 2010
SEGRETARIO GENERALE
E CONTATO
IL RESPONSABILE

Il "conto economico" e la "situazione patrimoniale" sono stati redatti in conformità agli art. 38 e 39 del nuovo Regolamento di Amministrazione e di Contabilità.

Il bilancio evidenzia, in sintesi, le seguenti risultanze:

Conto Economico

| Risultati Differenziali | Valore al 31/12/2009 | Valore al 31/12/2008 |
|---|----------------------|----------------------|
| A) Valore della Produzione | 70.355.880,93 | 67.376.991,15 |
| B) Costo della Produzione | 41.494.306,43 | 38.263.323,36 |
| Differenza tra Valore e Costi della Produzione (A-B) | 28.861.574,50 | 29.113.667,79 |
| C) Proventi e Oneri Finanziari | 474.330,98 | -438.692,69 |
| D) Rettifiche di Valore di Attività Finanziaria | | |
| E) Proventi e Oneri Straordinari | 1.014.660,48 | 14.883.656,76 |
| Risultato ante Imposte (A-B+/-C+/-D+/-E) | 30.350.565,96 | 43.558.631,86 |
| Imposte dell'esercizio (IRAP) | 1.063.505,38 | |
| Avanzo/Disavanzo/Pareggio Economico | 29.287.060,58 | 43.558.631,86 |

Il Conto Economico evidenzia la differenza fra le partite esclusivamente economiche del bilancio e riporta un risultato economico di 29.287 milioni di euro. Tale risultato è determinato da un valore della produzione di 70,35 milioni di euro, da costi della produzione di 41,49

milioni di euro, da proventi finanziari di 0,47 milioni di euro, da un totale delle partite straordinarie di 1,01 milione di euro e da imposte correnti di 1,06 milioni di euro.

Lo stesso importo si ritrova nella situazione patrimoniale dell'Ente per € 29.287.060,58, quale aumento del patrimonio netto dell'Ente, che al 31/12/2009 ammonta a 237.318 milioni di euro.

Al riguardo si evidenzia che:

- le imposte correnti (IRAP/IRES) sono esposte alla voce "Imposte dell'esercizio" e non più all'interno del "costo della produzione";
- la voce "proventi e oneri straordinari", rispetto al precedente esercizio, risulta notevolmente ridotta per effetto di radiazioni di residui attivi la cui riconciliazione economica porta alla contabilizzazione di "soppravvenienze passive".

VISTO E
GENOVA,
28 APR 2010
SEGRETARIA GENERALE
E COMITATO
IL RESPONSABILE

Stato patrimoniale

Il Collegio fa rinvio alla nota integrativa al bilancio relativamente ai criteri seguiti per la valutazione delle singole poste di bilancio ed in particolare ai prospetti di dettaglio delle voci ricomprese nello Stato Patrimoniale. Le relative risultanze possono essere così sinteticamente rappresentate.

| Risultati Differenziali | Valore al 31/12/2009 | Valore al 31/12/2008 |
|------------------------------|-----------------------|-----------------------|
| Immobilizzazioni | 397.650.827,42 | 313.229.817,67 |
| Attivo Circolante | 349.251.528,05 | 339.634.798,93 |
| Ratei e Risconti | 4.238.242,07 | 6.140.189,05 |
| TOTALE ATTIVO | 751.140.597,54 | 659.004.805,65 |
| Patrimonio Netto | 208.031.023,40 | 164.472.391,54 |
| Contributi in conto capitale | 86.929.432,81 | 75.995.092,50 |
| Fondi per rischi ed oneri | 6.017.314,01 | 2.098.019,30 |
| Trattamento di fine rapporto | 7.613.828,78 | 8.251.194,88 |
| Debiti diversi | 408.739.865,96 | 364.085.475,57 |
| Ratei e Risconti | 4.522.072,00 | 544.000,00 |
| Utile dell'esercizio | 29.287.060,58 | 43.558.631,86 |
| TOTALE PASSIVO | 751.140.597,54 | 659.004.805,65 |

C. GESTIONE DEI RESIDUI

Come posto in evidenza nella situazione finanziaria, i residui attivi al 31 dicembre 2009 ammontano a € 393.752.000,68 e quelli passivi a € 400.864.076,23.

I residui attivi sono riconducibili per il 88,07% ad entrate in conto capitale ed accensione di prestiti e per il restante 11,93% ad entrate correnti e partite di giro. I residui passivi sono afferenti per il 93,11% a residui di parte capitale, ed un residuo 6,89% alle restanti voci di bilancio.

Per l'esame delle poste più significative delle partite a residuo si rinvia alla relazione di cui all'art. 43, comma 5, del R.A.C.

Il Collegio, verificata l'osservanza delle norme che presiedono la formazione e l'impostazione del rendiconto generale; considerato che i dati riportati nel suddetto rendiconto corrispondono con quelli analitici desunti dalla contabilità generale tenuta nel corso della gestione; che le attività e le passività risultano correttamente esposte e che i criteri di valutazione possono ritenersi prudentziali; considerato inoltre che il risultato finanziario scaturisce dalla esatta valutazione e contabilizzazione delle poste economico-finanziarie, accertato infine il rispetto dei limiti di spesa imposti dalla normativa vigente, esprime parere favorevole all'approvazione della "Situazione dei residui" e del conto consuntivo 2009.

Genova, 20 aprile 2010

Il Collegio

Dr. Vincenzo Altamura

Dr.ssa Albertina Vettraino

Dr. Giuseppe Cappella

VISTO. E' COPIA CONFORME ALL'ORIGINALE
GENOVA, **28 APR. 2010**
SEGRETARIA GENERALE
— SOTTITO —
IL RESPONSABILE

VISTO. E' COPIA CONFORME ALL'ORIGINALE
GENOVA.

28 APR 2010

SEGRETARIA GENERALE
F. OMATO
IL RESPONSABILE**SITUAZIONE RESIDUI**

In ossequio dell'art. 43, comma 5, del Regolamento di amministrazione, e contabilità il Collegio prende in analisi la situazione dei residui dell'Autorità Portuale di Genova come rappresentata nel documento "Situazione residui" allegato al rendiconto generale, rielaborata per anno – capitolo.

In proposito il Collegio ritiene che i residui stessi possano essere mantenuti in bilancio.

Di seguito vengono elencate e sinteticamente commentate, le poste più significative relative ai residui di maggiore anzianità e consistenza divisi tra ATTIVI e PASSIVI.

RESIDUI ATTIVI

| DESCRIZIONE | ANNO DI RIFERIMENTO | IMPORTO COMPLESSIVO IN EURO | CONSIDERAZIONI |
|---|---------------------|-----------------------------|---|
| Contributi manutenzioni ordinarie | 2002-2003 | 2.902.100,57 | La quasi totalità (€ 2.600.000) è riferita alla convenzione dragaggi per la quale il Ministero non ha ancora provveduto al relativo versamento. |
| Canoni demaniali | 1987-2008 | 15.288.428,08 | La somma di € 6.700.000,00 circa è riferita all'anno 2007 per congruagli accertati e relativi ad anni precedenti. La rimanente somma riferita agli anni 2002-2008 è attribuibile a contenziosi in essere tra i quali €1.518 milioni relativi a indennizzi accertati nel 2008 |
| Alienazione immobilizzazioni tecniche | 2002-2008 | 7.079.998,71 | Trattasi di alienazioni contrattualmente definite con pattuizione di incasso differito tutt'ora in corso. |
| Cessione partecipazioni azionarie | 1999 | 413.165,52 | Trattasi di alienazioni disposte con pattuizione di incasso differito, tutt'ora in corso. |
| Contributi Stato per opere | 1985-2006 | 173.514.515,84 | La quasi totalità è riferita agli anni 2002-2006 per un importo di circa € 145.403.990,52. La conservazione nel conto dei residui si rende necessaria in quanto l'erogazione finanziaria da parte degli Istituti di credito si verifica in base al tiraggio correlato allo stato di avanzamento dei lavori. |
| Contributi Stato manutenzioni straordinarie | 2005-2006 | 12.532.074,62 | L'iscrizione in bilancio nell'anno di competenza è avvenuta a seguito di atto convenzionale con il Ministero che autorizzava l'esecuzione di opere a finanziamento statale |
| Trasferimenti da Regione | 2006-2008 | 16.799.179,89 | La quasi totalità è riferita agli anni 2006-2007 per un importo di circa 16.400.000. Essi derivano dall'accordo di programma per Cornigliano nonché da deliberazioni adottate dalla Giunta regionale. |
| Trasferimento Comunità Europea | 2004 | 660.000,00 | Trattasi di residua contribuzione concessa dalla Comunità a seguito di progettazioni relative alle reti tran-europee delle infrastrutture di trasporto |
| Assunzione di mutui | 2007 | 61.224.501,73 | La conservazione nel conto dei residui si rende necessaria in quanto l'erogazione finanziaria da parte degli istituti di credito si verifica in base al tiraggio correlato allo stato di avanzamento dei lavori. |

RESIDUI PASSIVI

| DESCRIZIONE | ANNO DI RIFERIMENTO | IMPORTO COMPLESSIVO IN EURO | CONSIDERAZIONI |
|---|---------------------|-----------------------------|--|
| Spese per contributi | 2000-2007 | 230.971,32 | Gli accantonamenti per vertenze in corso relative ad emolumenti al personale ammontano ad € 229.676,60 |
| Spese per liti ed arbitraggi | 1996-2008 | 3.015.436,61 | La conservazione si rende necessaria per far fronte ad oneri relativi a liti ed arbitraggi in corso di perfezionamento |
| Impegni per opere e fabbricati | 1988-2008 | 86.941.856,04 | La quasi totalità è riferita all'anno 2007 (€ 84.438.522,11). Per i singoli anni di competenza il residuo è da riferirsi al quadro economico di opere in corso di esecuzione o comunque non ancora chiuso |
| Impegni per opere a finanziamento Stato | 1985-2008 | 190.465.422,06 | La conservazione dei residui si rende necessaria in quanto gli stessi sono correlati alla voce "contributi Stato per opere" iscritta tra i residui attivi in precedenza commentata. Dell'importo totale circa il 50% è riferito all'anno 2004. |
| Impianti portuali | 1985-1998 | 4.745.593,30 | La conservazione si rende necessaria in quanto correlata a contenziosi in essere e trovano corrispondenza, per la quasi totalità, in analoga voce dei residui attivi. |

Il Collegio

Dr. Vincenzo Altamura

Dr.ssa Albertina Vettraino

Dr. Giuseppe Cappella

VISTO, E' COPIA CONFORME ALL'ORIGINALE
GENOVA, 28 APR. 2010SEGRETERIA GENERALE
E COMITATO
IL RESPONSABILE

VISTO. E' COPIA CONFORME ALL'ORIGINALE
GENOVA,

28 APR. 2010

SEGRETERIA GENERALE
AUTENTATO
IL RESPONSABILE

RENDICONTO GENERALE 2009

SITUAZIONE RESIDUI ATTIVI PER ANNO DI FORMAZIONE

PAGINA BIANCA



AUTORITA' PORTUALE DI GENOVA

BILANCIO CAPITOLI RESIDUI

Esercizio: 2009
Capitolo: E1.1010

Contributi spese per manutenzioni parti
comuni

| Anno | Conto Coge | Descrizione | Importo Iniziale | Riscosso | Da Riscuotere | Totale | Variazioni nei residui |
|------|------------|------------------------------|------------------|----------|---------------|--------------|------------------------|
| 2002 | 8010010 | CONTR.MANUTENZIONI ORDINARIE | 1.291.142,25 | 0,00 | 1.291.142,25 | 1.291.142,25 | 0,00 |
| 2003 | 8010010 | CONTR.MANUTENZIONI ORDINARIE | 1.610.958,32 | 0,00 | 1.610.958,32 | 1.610.958,32 | 0,00 |
| | | Totale Conto | 2.902.100,57 | 0,00 | 2.902.100,57 | 2.902.100,57 | 0,00 |
| | | Totale Capitolo | 2.902.100,57 | 0,00 | 2.902.100,57 | 2.902.100,57 | 0,00 |




AUTORITA' PORTUALE DI GENOVA

BILANCIO CAPITOLI RESIDUI

Esercizio: 2009
Capitolo: E1.1050 Contributi di altri Enti del settore pubblico

| Anno | Conto Coge | Descrizione | Importo Iniziale | Riscosso | Da Riscuotere | Totale | Variazioni nei residui |
|------|------------|----------------------------|------------------|----------|---------------|-----------|------------------------|
| 2006 | 8040005 | CONTRIBUTO DALLA C.EUROPEA | 12.439,50 | 0,00 | 12.439,50 | 12.439,50 | 0,00 |
| | | Totale Conto | 12.439,50 | 0,00 | 12.439,50 | 12.439,50 | 0,00 |
| | | Totale Capitolo | 12.439,50 | 0,00 | 12.439,50 | 12.439,50 | 0,00 |




AUTORITA' PORTUALE DI GENOVA

BILANCIO CAPITOLI RESIDUI

Esercizio: 2009
Capitolo: E1.1110 Tassa Portuale sulle merci imbarcate e sbarcate

| Anno | Conto Coge | Descrizione | Importo Iniziale | Riscosso | Da Riscuotere | Totale | Variazioni nei residui |
|------|------------|-----------------|------------------|--------------|---------------|--------------|------------------------|
| 2008 | 8110005 | TASSA MERCI | 1.304.552,88 | 1.304.552,88 | 0,00 | 1.304.552,88 | 0,00 |
| | | Totale Conto | 1.304.552,88 | 1.304.552,88 | 0,00 | 1.304.552,88 | 0,00 |
| | | Totale Capitolo | 1.304.552,88 | 1.304.552,88 | 0,00 | 1.304.552,88 | 0,00 |



AUTORITA' PORTUALE DI GENOVA

BILANCIO CAPITOLI RESIDUI

Esercizio: 2009

Capitolo: E1.1120 Tassa Ancoraggio

| Anno | Conto Coge | Descrizione | Importo Iniziale | Riscosso | Da Riscuotere | Totale | Variazioni nei residui |
|------|------------|--------------------------------|-------------------|-------------------|---------------|-------------------|------------------------|
| 2008 | 8110010 | TASSA ANCORAGGIO | 591.412,01 | 591.412,01 | 0,00 | 591.412,01 | 0,00 |
| | | Totale Conto | 591.412,01 | 591.412,01 | 0,00 | 591.412,01 | 0,00 |
| 2008 | 8110015 | TASSA SUPPLEMENTARE ANCORAGGIO | 41.993,35 | 41.993,35 | 0,00 | 41.993,35 | 0,00 |
| | | Totale Conto | 41.993,35 | 41.993,35 | 0,00 | 41.993,35 | 0,00 |
| | | Totale Capitolo | 633.405,36 | 633.405,36 | 0,00 | 633.405,36 | 0,00 |



AUTORITA' PORTUALE DI GENOVA

BILANCIO CAPITOLI RESIDUI

Esercizio: 2009
Capitolo: E1.1130 Tassa Erariale

| Anno | Conto Coge | Descrizione | Importo Iniziale | Ricorso | Da Riscuotere | Totale | Variazioni nei residui |
|------|------------|-----------------|------------------|------------|---------------|------------|------------------------|
| 2008 | 8110020 | TASSA ERARIALE | 863.987,25 | 863.987,25 | 0,00 | 863.987,25 | 0,00 |
| | | Totale Conto | 863.987,25 | 863.987,25 | 0,00 | 863.987,25 | 0,00 |
| | | Totale Capitolo | 863.987,25 | 863.987,25 | 0,00 | 863.987,25 | 0,00 |




AUTORITA' PORTUALE DI GENOVA

BILANCIO CAPITOLI RESIDUI

Esercizio: 2009
Capitolo: E1.1140 Sovratassa Merci

| Anno | Conto Coge | Descrizione | Importo Iniziale | Ricorso | Da Riscuotere | Totale | Variazioni nei residui |
|------|------------|-------------------|------------------|------------|---------------|------------|------------------------|
| 2008 | 8110025 | SOVRATTASSA MERCI | 635.950,13 | 635.950,13 | 0,00 | 635.950,13 | 0,00 |
| | | Totale Conto | 635.950,13 | 635.950,13 | 0,00 | 635.950,13 | 0,00 |
| | | Totale Capitolo | 635.950,13 | 635.950,13 | 0,00 | 635.950,13 | 0,00 |

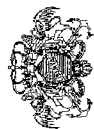


AUTORITA' PORTUALE DI GENOVA

BILANCIO CAPITOLI RESIDUI

Esercizio: 2009
Capitolo: E1.1150 Addizionale sovrattassa merci per security

| Anno | Conto Coge | Descrizione | Importo Iniziale | Riscosso | Da Riscuotere | Totale | Variazioni nei residui |
|------|------------|--------------------------------|------------------|------------|---------------|------------|------------------------|
| 2008 | 8110030 | ADDIZ.SOVRATTASSA PER SECURITY | 456.306,42 | 456.306,42 | 0,00 | 456.306,42 | 0,00 |
| | | Totale Conto | 456.306,42 | 456.306,42 | 0,00 | 456.306,42 | 0,00 |
| | | Totale Capitolo | 456.306,42 | 456.306,42 | 0,00 | 456.306,42 | 0,00 |



AUTORITA' PORTUALE DI GENOVA

BILANCIO CAPITOLI RESIDUI

Esercizio:

2009

Capitolo:

E1.1220

Canoni demaniali

| Anno | Conto Coge | Descrizione | Importo Iniziale | Riscosso | Da Riscuotere | Totale | Variazioni nei residui |
|--------------|------------|------------------------------|------------------|-----------|---------------|--------------|------------------------|
| 1992 | 8220005 | CANONI DIVERSI PER ATTO | 5.793,82 | 0,00 | 5.793,82 | 5.793,82 | 0,00 |
| 1993 | 8220005 | CANONI DIVERSI PER ATTO | 112.780,74 | 0,00 | 112.780,74 | 112.780,74 | 0,00 |
| 1994 | 8220005 | CANONI DIVERSI PER ATTO | 139.959,82 | 0,00 | 139.959,82 | 139.959,82 | 0,00 |
| 1995 | 8220005 | CANONI DIVERSI PER ATTO | 440.855,76 | 0,00 | 440.855,76 | 440.855,76 | 0,00 |
| 1996 | 8220005 | CANONI DIVERSI PER ATTO | 389.771,32 | 0,00 | 389.771,32 | 389.771,32 | 0,00 |
| 1997 | 8220005 | CANONI DIVERSI PER ATTO | 300.059,54 | 0,00 | 300.059,54 | 300.059,54 | 0,00 |
| 1998 | 8220005 | CANONI DIVERSI PER ATTO | 308.756,54 | 0,00 | 302.654,32 | 302.654,32 | 6.102,22- |
| 1999 | 8220005 | CANONI DIVERSI PER ATTO | 42.843,17 | 0,00 | 42.843,17 | 42.843,17 | 0,00 |
| 2000 | 8220005 | CANONI DIVERSI PER ATTO | 3.289,93 | 0,00 | 3.289,93 | 3.289,93 | 0,00 |
| 2007 | 8220005 | CANONI DIVERSI PER ATTO | 183.844,20 | 0,00 | 183.844,20 | 183.844,20 | 0,00 |
| 2008 | 8220005 | CANONI DIVERSI PER ATTO | 208.522,26 | 26.494,07 | 182.028,19 | 208.522,26 | 0,00 |
| Totale Conto | | | 2.136.477,10 | 26.494,07 | 2.103.880,81 | 2.130.374,88 | 6.102,22- |
| 1999 | 8220010 | CONG.CANONI DIVERSI PER ATTO | 130.126,01 | 90.956,80 | 39.169,21 | 130.126,01 | 0,00 |
| 2001 | 8220010 | CONG.CANONI DIVERSI PER ATTO | 47.192,44 | 0,00 | 47.192,44 | 47.192,44 | 0,00 |
| 2003 | 8220010 | CONG.CANONI DIVERSI PER ATTO | 257,51 | 0,00 | 257,51 | 257,51 | 0,00 |
| 2004 | 8220010 | CONG.CANONI DIVERSI PER ATTO | 6.161,58 | 0,00 | 6.161,58 | 6.161,58 | 0,00 |
| 2006 | 8220010 | CONG.CANONI DIVERSI PER ATTO | 51.430,47 | 0,00 | 51.430,47 | 51.430,47 | 0,00 |
| 2007 | 8220010 | CONG.CANONI DIVERSI PER ATTO | 5.267.351,41 | 0,00 | 5.267.351,41 | 5.267.351,41 | 0,00 |
| 2008 | 8220010 | CONG.CANONI DIVERSI PER ATTO | 142.750,83 | 516,46 | 142.234,37 | 142.750,83 | 0,00 |
| Totale Conto | | | 5.645.270,25 | 91.473,26 | 5.553.796,99 | 5.645.270,25 | 0,00 |
| 2008 | 8220012 | T CONTENITORI PER ATTO | 30.595,65 | 30.595,65 | 0,00 | 30.595,65 | 0,00 |
| Totale Conto | | | 30.595,65 | 30.595,65 | 0,00 | 30.595,65 | 0,00 |
| 2001 | 8220013 | MARINA P. ANTICO PER ATTO | 129.796,15 | 0,00 | 129.796,15 | 129.796,15 | 0,00 |
| 2002 | 8220013 | MARINA P. ANTICO PER ATTO | 129.796,15 | 0,00 | 129.796,15 | 129.796,15 | 0,00 |
| Totale Conto | | | 259.592,30 | 0,00 | 259.592,30 | 259.592,30 | 0,00 |
| 2008 | 8220014 | ST. MARITTIMA PER ATTO | 606.246,32 | 90.627,60 | 515.618,72 | 606.246,32 | 0,00 |
| Totale Conto | | | 606.246,32 | 90.627,60 | 515.618,72 | 606.246,32 | 0,00 |
| 2006 | 8220016 | TERM.FRUTTA PER ATTO | 7.365,83 | 0,00 | 7.365,83 | 7.365,83 | 0,00 |
| Totale Conto | | | 7.365,83 | 0,00 | 7.365,83 | 7.365,83 | 0,00 |
| 2006 | 8220017 | TERM.RENFUSE PER ATTO | 32.630,46 | 15.442,19 | 2.023,01 | 17.465,26- | 15.165,26- |
| Totale Conto | | | 32.630,46 | 15.442,19 | 2.023,01 | 17.465,20 | 15.165,26- |



AUTORITA' PORTUALE DI GENOVA

BILANCIO CAPITOLI RESIDUI

Esercizio:

Capitolo:

2009
E1.1220
Canoni demaniali

| Anno | Conto Coge | Descrizione | Importo Iniziale | Riscosso | Da Riscuotere | Totale | Variazioni nei residui |
|------|------------|-----------------------------|---------------------|------------------|---------------------|---------------------|------------------------|
| 2005 | 8220018 | V.T.E.-CANONI PER ATTO | 196.032,81 | 0,00 | 196.032,81 | 196.032,81 | 0,00 |
| 2006 | 8220018 | V.T.E.-CANONI PER ATTO | 272.417,61 | 0,00 | 272.417,61 | 272.417,61 | 0,00 |
| 2007 | 8220018 | V.T.E.-CANONI PER ATTO | 755.068,93 | 0,00 | 755.068,93 | 755.068,93 | 0,00 |
| 2008 | 8220018 | V.T.E.-CANONI PER ATTO | 767.233,14 | 0,00 | 767.233,14 | 767.233,14 | 0,00 |
| | | Totale Conto | 1.990.752,49 | 0,00 | 1.990.752,49 | 1.990.752,49 | 0,00 |
| 2007 | 8220019 | INDUSTRIE REBORA PER ATTO | 31.408,76 | 0,00 | 31.408,76 | 31.408,76 | 0,00 |
| 2008 | 8220019 | INDUSTRIE REBORA PER ATTO | 31.942,71 | 0,00 | 31.942,71 | 31.942,71 | 0,00 |
| | | Totale Conto | 63.351,47 | 0,00 | 63.351,47 | 63.351,47 | 0,00 |
| 2008 | 8220024 | TERMINAL S.GIORGIO PER ATTO | 160.594,76 | 0,00 | 160.594,76 | 160.594,76 | 0,00 |
| | | Totale Conto | 160.594,76 | 0,00 | 160.594,76 | 160.594,76 | 0,00 |
| 2007 | 8220025 | MESSINA-CANONI FISSI X ATTO | 7.472,75 | 0,00 | 7.472,75 | 7.472,75 | 0,00 |
| | | Totale Conto | 7.472,75 | 0,00 | 7.472,75 | 7.472,75 | 0,00 |
| 2007 | 8220029 | PRA DISTRI PARK EUROPA ATTO | 556.644,69 | 0,00 | 556.644,69 | 556.644,69 | 0,00 |
| 2008 | 8220029 | PRA DISTRI PARK EUROPA ATTO | 584.581,70 | 0,00 | 584.581,70 | 584.581,70 | 0,00 |
| | | Totale Conto | 1.141.226,39 | 0,00 | 1.141.226,39 | 1.141.226,39 | 0,00 |
| 1987 | 8225005 | CANONI PER LICENZA | 499.137,00 | 0,00 | 499.137,00 | 499.137,00 | 0,00 |
| 1988 | 8225005 | CANONI PER LICENZA | 300.377,53 | 0,00 | 300.377,53 | 300.377,53 | 0,00 |
| 1994 | 8225005 | CANONI PER LICENZA | 14.791,33 | 0,00 | 14.791,33 | 14.791,33 | 0,00 |
| 1995 | 8225005 | CANONI PER LICENZA | 15.383,19 | 0,00 | 15.383,19 | 15.383,19 | 0,00 |
| 1996 | 8225005 | CANONI PER LICENZA | 14.675,35 | 0,00 | 14.675,35 | 14.675,35 | 0,00 |
| 1997 | 8225005 | CANONI PER LICENZA | 593,79 | 0,00 | 593,79 | 593,79 | 0,00 |
| 2001 | 8225005 | CANONI PER LICENZA | 7.316,64 | 0,00 | 7.316,64 | 7.316,64 | 0,00 |
| 2002 | 8225005 | CANONI PER LICENZA | 33.811,29 | 0,00 | 33.811,29 | 33.811,29 | 0,00 |
| 2004 | 8225005 | CANONI PER LICENZA | 2.667,29 | 2.667,29 | 0,00 | 2.667,29 | 0,00 |
| 2005 | 8225005 | CANONI PER LICENZA | 25.143,64 | 0,00 | 25.143,64 | 25.143,64 | 0,00 |
| 2006 | 8225005 | CANONI PER LICENZA | 87.197,11 | 0,00 | 86.224,81 | 86.224,81 | 972,30- |
| 2007 | 8225005 | CANONI PER LICENZA | 2.329,44 | 0,00 | 2.329,44 | 2.329,44 | 0,00 |
| 2008 | 8225005 | CANONI PER LICENZA | 27.918,49 | 27.302,31 | 0,00 | 27.302,31 | 616,18- |
| | | Totale Conto | 1.031.342,09 | 29.969,60 | 999.784,01 | 1.029.753,61 | 1.583,48- |
| 2008 | 8225006 | CANONI PER LICENZA R.I. | 9.897,30 | 9.897,30 | 0,00 | 9.897,30 | 0,00 |
| | | Totale Conto | 9.897,30 | 9.897,30 | 0,00 | 9.897,30 | 0,00 |




AUTORITA' PORTUALE DI GENOVA

BILANCIO CAPITOLI RESIDUI

Esercizio: 2009

Capitolo: El.1220 Canoni demaniali

| Anno | Conto Coge | Descrizione | Importo Iniziale | Riscosso | Da Riscuotere | Totale | Variazioni nei residui |
|------|------------|--------------------------------|------------------|------------|---------------|---------------|------------------------|
| 2008 | 8225008 | CANONI ALLOGGI DEMANIALI | 28,92 | 28,92 | 0,00 | 28,92 | 0,00 |
| | | Totale Conto | 28,92 | 28,92 | 0,00 | 28,92 | 0,00 |
| 2001 | 8225010 | CONGUAGLIO CAN.FISSI LICENZA | 10.444,82 | 0,00 | 10.444,82 | 10.444,82 | 0,00 |
| | | Totale Conto | 10.444,82 | 0,00 | 10.444,82 | 10.444,82 | 0,00 |
| 1996 | 8228005 | CORRISPETT.OCCUPAZ.AREE DEM.LI | 31.965,07 | 0,00 | 31.965,07 | 31.965,07 | 0,00 |
| 1997 | 8228005 | CORRISPETT.OCCUPAZ.AREE DEM.LI | 57.696,54 | 0,00 | 57.696,54 | 57.696,54 | 0,00 |
| 2001 | 8228005 | CORRISPETT.OCCUPAZ.AREE DEM.LI | 433,82 | 0,00 | 0,00 | 0,00 | 433,82- |
| 2004 | 8228005 | CORRISPETT.OCCUPAZ.AREE DEM.LI | 60.000,00 | 0,00 | 0,00 | 0,00 | 60.000,00- |
| 2005 | 8228005 | CORRISPETT.OCCUPAZ.AREE DEM.LI | 72.131,12 | 0,00 | 72.131,12 | 72.131,12 | 0,00 |
| 2006 | 8228005 | CORRISPETT.OCCUPAZ.AREE DEM.LI | 73.116,78 | 0,00 | 73.116,78 | 73.116,78 | 0,00 |
| 2007 | 8228005 | CORRISPETT.OCCUPAZ.AREE DEM.LI | 96.418,06 | 0,00 | 96.418,06 | 96.418,06 | 0,00 |
| 2008 | 8228005 | CORRISPETT.OCCUPAZ.AREE DEM.LI | 100.665,02 | 36.781,14 | 63.883,88 | 100.665,02 | 0,00 |
| | | Totale Conto | 492.426,41 | 36.781,14 | 395.211,45 | 431.992,59 | 60.433,82- |
| 2008 | 8228006 | INDENNIZZI AREE DI CANTIERE | 3.552,89 | 3.552,89 | 0,00 | 3.552,89 | 0,00 |
| | | Totale Conto | 3.552,89 | 3.552,89 | 0,00 | 3.552,89 | 0,00 |
| 2007 | 8228010 | INDENNIZZI OCCUPAZ.AREE DEM.LI | 214.121,38 | 0,00 | 214.121,38 | 214.121,38 | 0,00 |
| 2008 | 8228010 | INDENNIZZI OCCUPAZ.AREE DEM.LI | 1.673.690,93 | 156.612,32 | 1.517.694,79 | 1.674.307,11 | 616,18 |
| | | Totale Conto | 1.887.812,31 | 156.612,32 | 1.731.816,17 | 1.888.428,49 | 616,18 |
| 2002 | 8228015 | CORRISP.OCCUP.SPECCHIO ACQUEO | 617,80 | 0,00 | 617,80 | 617,80 | 0,00 |
| | | Totale Conto | 617,80 | 0,00 | 617,80 | 617,80 | 0,00 |
| 2007 | 8228020 | DIRITTI DI VASCA | 344.878,31 | 0,00 | 344.878,31 | 344.878,31 | 0,00 |
| | | Totale Conto | 344.878,31 | 0,00 | 344.878,31 | 344.878,31 | 0,00 |
| | | Totale Capitolo | 15.862.576,62 | 491.474,94 | 15.288.428,08 | 15.779.903,02 | 82.673,60- |




AUTORITA' PORTUALE DI GENOVA

BILANCIO CAPITOLI RESIDUI

Esercizio: 2009

Capitolo: E1.1230 Interessi attivi su titoli, depositi, conti correnti ed altri

| Anno | Conto Coge | Descrizione | Importo Iniziale | Ricasso | Da Riscuotere | Totale | Variazioni nel residui |
|------|------------|-------------------------------|-------------------|------------------|-------------------|-------------------|------------------------|
| 2008 | 8230020 | INTERESSI C/C PRESSO BANCHE | 49.326,70 | 49.326,70 | 0,00 | 49.326,70 | 0,00 |
| | | Totale Conto | 49.326,70 | 49.326,70 | 0,00 | 49.326,70 | 0,00 |
| 1993 | 8230025 | INTERESSI RITARDATO PAGAMENTO | 262,41 | 0,00 | 262,41 | 262,41 | 0,00 |
| 1997 | 8230025 | INTERESSI RITARDATO PAGAMENTO | 2.566,07 | 0,00 | 2.566,07 | 2.566,07 | 0,00 |
| 2005 | 8230025 | INTERESSI RITARDATO PAGAMENTO | 421.830,05 | 0,00 | 421.830,05 | 421.830,05 | 0,00 |
| 2006 | 8230025 | INTERESSI RITARDATO PAGAMENTO | 298,72 | 0,00 | 298,72 | 298,72 | 0,00 |
| 2007 | 8230025 | INTERESSI RITARDATO PAGAMENTO | 12.592,32 | 18,50 | 12.573,82 | 12.592,32 | 0,00 |
| 2008 | 8230025 | INTERESSI RITARDATO PAGAMENTO | 4.444,85 | 1.772,98 | 2.671,87 | 4.444,85 | 0,00 |
| | | Totale Conto | 441.994,42 | 1.791,48 | 440.202,94 | 441.994,42 | 0,00 |
| 2008 | 8230035 | INTERESSI SU INDENNIZZI | 152.575,51 | 22.166,87 | 130.408,64 | 152.575,51 | 0,00 |
| | | Totale Conto | 152.575,51 | 22.166,87 | 130.408,64 | 152.575,51 | 0,00 |
| | | Totale Capitolo | 643.896,63 | 73.285,05 | 570.611,58 | 643.896,63 | 0,00 |



AUTORITA' PORTUALE DI GENOVA


BILANCIO CAPITOLI RESIDUI

Esercizio: 2009

Capitolo: E1.1310

Recuperi e rimborsi diversi

| Anno | Conto Coge | Descrizione | Importo Iniziale | Ricorso | Da Riscuotere | Totale | Variazioni nei residui |
|------|------------|--------------------------------|-------------------|-------------------|-------------------|-------------------|------------------------|
| 1998 | 8310010 | RECUP.SPESE DIV.PERSON.DIPEND. | 7.459,11 | 0,00 | 7.459,11 | 7.459,11 | 0,00 |
| 2000 | 8310010 | RECUP.SPESE DIV.PERSON.DIPEND. | 4.867,50 | 0,00 | 4.867,50 | 4.867,50 | 0,00 |
| 2005 | 8310010 | RECUP.SPESE DIV.PERSON.DIPEND. | 647,97 | 0,00 | 0,00 | 0,00 | 647,97- |
| 2008 | 8310010 | RECUP.SPESE DIV.PERSON.DIPEND. | 1.767,82 | 1.767,82 | 0,00 | 1.767,82 | 0,00 |
| | | Totale Conto | 14.742,40 | 1.767,82 | 12.326,61 | 14.094,43 | 647,97- |
| 1991 | 8310015 | REC.SPESE DIV.PERS.DISTACCATO | 13.784,01 | 0,00 | 13.784,01 | 13.784,01 | 0,00 |
| 1993 | 8310015 | REC.SPESE DIV.PERS.DISTACCATO | 147.827,00 | 0,00 | 147.827,00 | 147.827,00 | 0,00 |
| 1994 | 8310015 | REC.SPESE DIV.PERS.DISTACCATO | 400.263,91 | 0,00 | 400.263,91 | 400.263,91 | 0,00 |
| 1995 | 8310015 | REC.SPESE DIV.PERS.DISTACCATO | 214.123,28 | 0,00 | 214.123,28 | 214.123,28 | 0,00 |
| 1996 | 8310015 | REC.SPESE DIV.PERS.DISTACCATO | 55.573,79 | 0,00 | 55.573,79 | 55.573,79 | 0,00 |
| 1997 | 8310015 | REC.SPESE DIV.PERS.DISTACCATO | 31.739,67 | 0,00 | 31.739,67 | 31.739,67 | 0,00 |
| 1998 | 8310015 | REC.SPESE DIV.PERS.DISTACCATO | 5.430,19 | 0,00 | 5.430,19 | 5.430,19 | 0,00 |
| 2008 | 8310015 | REC.SPESE DIV.PERS.DISTACCATO | 104,44 | 0,00 | 104,44 | 104,44 | 0,00 |
| | | Totale Conto | 868.846,29 | 0,00 | 868.846,29 | 868.846,29 | 0,00 |
| 2007 | 8310020 | REC.EMOLUMENTI PERSONALE DIST. | 176.723,14 | 176.723,14 | 0,00 | 176.723,14 | 0,00 |
| 2008 | 8310020 | REC.EMOLUMENTI PERSONALE DIST. | 188.413,37 | 31.573,40 | 156.839,97 | 188.413,37 | 0,00 |
| | | Totale Conto | 365.136,51 | 208.296,54 | 156.839,97 | 365.136,51 | 0,00 |
| 2007 | 8310025 | REC.QUOTA TFR PERSONALE DIST. | 10.119,09 | 10.119,09 | 0,00 | 10.119,09 | 0,00 |
| 2008 | 8310025 | REC.QUOTA TFR PERSONALE DIST. | 9.325,37 | 1.662,89 | 7.662,48 | 9.325,37 | 0,00 |
| | | Totale Conto | 19.444,46 | 11.781,98 | 7.662,48 | 19.444,46 | 0,00 |
| 2008 | 8310035 | REC.PREMIO INAIL PERSON. DIST. | 4.024,24 | 4.024,24 | 0,00 | 4.024,24 | 0,00 |
| | | Totale Conto | 4.024,24 | 4.024,24 | 0,00 | 4.024,24 | 0,00 |
| 1999 | 8320005 | REC.SPESE GASOLIO RISCALDAM. | 14.444,76 | 0,00 | 14.444,76 | 14.444,76 | 0,00 |
| 2000 | 8320005 | REC.SPESE GASOLIO RISCALDAM. | 9.188,41 | 0,00 | 9.188,41 | 9.188,41 | 0,00 |
| 2001 | 8320005 | REC.SPESE GASOLIO RISCALDAM. | 5.757,06 | 0,00 | 5.757,06 | 5.757,06 | 0,00 |
| 2007 | 8320005 | REC.SPESE GASOLIO RISCALDAM. | 13.379,91 | 13.379,91 | 0,00 | 13.379,91 | 0,00 |
| 2008 | 8320005 | REC.SPESE GASOLIO RISCALDAM. | 33.509,58 | 9.749,43 | 23.760,15 | 33.509,58 | 0,00 |
| | | Totale Conto | 76.279,72 | 23.129,34 | 53.150,38 | 76.279,72 | 0,00 |
| 2005 | 8320010 | REC.SPESE ENERGIA ELETTRICA | 6,24 | 2,57 | 3,67 | 6,24 | 0,00 |
| 2007 | 8320010 | REC.SPESE ENERGIA ELETTRICA | 402,36 | 402,36 | 0,00 | 402,36 | 0,00 |
| 2008 | 8320010 | REC.SPESE ENERGIA ELETTRICA | 4.056,69 | 3.411,17 | 645,52 | 4.056,69 | 0,00 |
| | | Totale Conto | 4.465,29 | 3.816,10 | 649,19 | 4.465,29 | 0,00 |



AUTORITA' PORTUALE DI GENOVA

BILANCIO CAPITOLI RESIDUI

Esercizio:

2009

Capitolo:

Recuperi e rimborsi diversi

El.1310

| Anno | Conto Coge | Descrizione | Importo Iniziale | Riscosso | Da Riscuotere | Totale | Variazioni nei residui |
|------|------------|--------------------------------|-------------------|-----------------|-------------------|-------------------|------------------------|
| 2007 | 8320020 | RECUPERO SPESE ACQUEDOTTI | 4.186,17 | 4.186,17 | 0,00 | 4.186,17 | 0,00 |
| 2008 | 8320020 | RECUPERO SPESE ACQUEDOTTI | 900,90 | 0,00 | 900,90 | 900,90 | 0,00 |
| | | Totale Conto | 5.087,07 | 4.186,17 | 900,90 | 5.087,07 | 0,00 |
| 2007 | 8320025 | RECUPERO SPESE LEGALI | 244,04 | 244,04 | 0,00 | 244,04 | 0,00 |
| | | Totale Conto | 244,04 | 244,04 | 0,00 | 244,04 | 0,00 |
| 1992 | 8320030 | REC.SPESE GENERALI DIVERSE | 320,76 | 0,00 | 320,76 | 320,76 | 0,00 |
| 1993 | 8320030 | REC.SPESE GENERALI DIVERSE | 115.009,30 | 0,00 | 115.009,30 | 115.009,30 | 0,00 |
| 1994 | 8320030 | REC.SPESE GENERALI DIVERSE | 249.587,98 | 0,00 | 128.065,67 | 128.065,67 | 121.522,31- |
| 1995 | 8320030 | REC.SPESE GENERALI DIVERSE | 35.229,44 | 0,00 | 35.229,44 | 35.229,44 | 0,00 |
| 1996 | 8320030 | REC.SPESE GENERALI DIVERSE | 9.743,55 | 0,00 | 9.743,55 | 9.743,55 | 0,00 |
| 1997 | 8320030 | REC.SPESE GENERALI DIVERSE | 22.236,17 | 0,00 | 22.236,17 | 22.236,17 | 0,00 |
| 1998 | 8320030 | REC.SPESE GENERALI DIVERSE | 7.478,52 | 0,00 | 7.478,52 | 7.478,52 | 0,00 |
| 1999 | 8320030 | REC.SPESE GENERALI DIVERSE | 3.125,08 | 97,84 | 3.027,24 | 3.125,08 | 0,00 |
| 2000 | 8320030 | REC.SPESE GENERALI DIVERSE | 2.403,51 | 376,00 | 2.027,51 | 2.403,51 | 0,00 |
| 2001 | 8320030 | REC.SPESE GENERALI DIVERSE | 796,44 | 360,70 | 435,74 | 796,44 | 0,00 |
| 2002 | 8320030 | REC.SPESE GENERALI DIVERSE | 316,70 | 316,70 | 0,00 | 316,70 | 0,00 |
| | | Totale Conto | 446.247,45 | 1.151,24 | 323.573,90 | 324.725,14 | 121.522,31- |
| 2008 | 8320035 | BOLLI SU LICENZE E AUTORIZZAZ. | 1.520,48 | 1.403,52 | 116,96 | 1.520,48 | 0,00 |
| | | Totale Conto | 1.520,48 | 1.403,52 | 116,96 | 1.520,48 | 0,00 |
| 1983 | 8320040 | BOLLI SU FATTURE | 0,26 | 0,00 | 0,26 | 0,26 | 0,00 |
| 1987 | 8320040 | BOLLI SU FATTURE | 0,52 | 0,00 | 0,52 | 0,52 | 0,00 |
| 1988 | 8320040 | BOLLI SU FATTURE | 1,30 | 0,00 | 1,30 | 1,30 | 0,00 |
| 1990 | 8320040 | BOLLI SU FATTURE | 0,26 | 0,00 | 0,26 | 0,26 | 0,00 |
| 1993 | 8320040 | BOLLI SU FATTURE | 18,54 | 0,00 | 18,54 | 18,54 | 0,00 |
| 1994 | 8320040 | BOLLI SU FATTURE | 62,83 | 0,00 | 62,83 | 62,83 | 0,00 |
| 1995 | 8320040 | BOLLI SU FATTURE | 41,47 | 0,00 | 41,47 | 41,47 | 0,00 |
| 1996 | 8320040 | BOLLI SU FATTURE | 49,02 | 0,00 | 49,02 | 49,02 | 0,00 |
| 1997 | 8320040 | BOLLI SU FATTURE | 67,08 | 0,00 | 67,08 | 67,08 | 2,58- |
| 1998 | 8320040 | BOLLI SU FATTURE | 29,67 | 0,00 | 29,67 | 29,67 | 0,00 |
| 1999 | 8320040 | BOLLI SU FATTURE | 25,80 | 0,00 | 25,80 | 25,80 | 0,00 |
| 2000 | 8320040 | BOLLI SU FATTURE | 18,06 | 0,00 | 16,77 | 16,77 | 1,29- |
| 2001 | 8320040 | BOLLI SU FATTURE | 24,51 | 0,00 | 23,22 | 23,22 | 1,29- |
| 2002 | 8320040 | BOLLI SU FATTURE | 9,03 | 0,00 | 9,03 | 9,03 | 0,00 |



AUTORITA' PORTUALE DI GENOVA

BILANCIO CAPITOLI RESIDUI

Esercizio: 2009

Capitolo: E1.13.10 Recupero e rimborsi diversi

| Anno | Conto Coge | Descrizione | Importo Iniziale | Riscosso | Da Riscuotere | Totale | Variazioni nei residui |
|------|------------|-------------------------------|-------------------|------------------|------------------|-------------------|------------------------|
| 2003 | 8320040 | BOLLI SU FATTURE | 2,58 | 0,00 | 2,58 | 2,58 | 0,00 |
| 2004 | 8320040 | BOLLI SU FATTURE | 14,19 | 7,74 | 2,58 | 10,32 | 3,87- |
| 2005 | 8320040 | BOLLI SU FATTURE | 12,65 | 2,58 | 10,07 | 12,65 | 0,00 |
| 2006 | 8320040 | BOLLI SU FATTURE | 39,82 | 0,00 | 38,01 | 38,01 | 1,81- |
| 2007 | 8320040 | BOLLI SU FATTURE | 152,04 | 43,44 | 106,79 | 150,23 | 1,81- |
| 2008 | 8320040 | BOLLI SU FATTURE | 343,90 | 193,67 | 150,23 | 343,90 | 0,00 |
| | | Totale Conto | 913,53 | 247,43 | 653,45 | 900,88 | 12,65- |
| 1990 | 8320045 | RECUPERO APPALTI E CONTRATTI | 4,687,62 | 0,00 | 4,687,62 | 4,687,62 | 0,00 |
| 2008 | 8320045 | RECUPERO APPALTI E CONTRATTI | 470,96 | 470,96 | 0,00 | 470,96 | 0,00 |
| | | Totale Conto | 5,158,58 | 470,96 | 4,687,62 | 5,158,58 | 0,00 |
| 1995 | 8330005 | RECUPERO SP.DIVERSE OFFICINA | 120,149,51 | 0,00 | 120,149,51 | 120,149,51 | 0,00 |
| 2007 | 8330010 | RECUPERO SP.RIPARAZIONE DANNI | 120,149,51 | 0,00 | 120,149,51 | 120,149,51 | 0,00 |
| | | Totale Conto | 1,355,36 | 1,355,36 | 0,00 | 1,355,36 | 0,00 |
| 2006 | 8330015 | RECUPERO MANUTENZIONI | 25,157,88 | 0,00 | 25,157,88 | 25,157,88 | 0,00 |
| | | Totale Conto | 25,157,88 | 0,00 | 25,157,88 | 25,157,88 | 0,00 |
| 2003 | 8340005 | RECUPERO SPESE TELEFONICHE | 258,20 | 258,20 | 0,00 | 258,20 | 0,00 |
| 2004 | 8340005 | RECUPERO SPESE TELEFONICHE | 1,154,73 | 1,154,73 | 0,00 | 1,154,73 | 0,00 |
| 2006 | 8340005 | RECUPERO SPESE TELEFONICHE | 2,83 | 2,83 | 0,00 | 2,83 | 0,00 |
| 2007 | 8340005 | RECUPERO SPESE TELEFONICHE | 4,819,11 | 4,819,11 | 0,00 | 4,819,11 | 0,00 |
| 2008 | 8340005 | RECUPERO SPESE TELEFONICHE | 26,510,73 | 21,960,44 | 4,550,29 | 26,510,73 | 0,00 |
| | | Totale Conto | 32,745,60 | 28,195,51 | 4,550,29 | 32,745,60 | 0,00 |
| 2007 | 8340015 | RECUPERO SP.PULIZIE BONIFICHE | 89,688,72 | 89,688,72 | 0,00 | 89,688,72 | 0,00 |
| | | Totale Conto | 89,688,72 | 89,688,72 | 0,00 | 89,688,72 | 0,00 |
| 2001 | 8340020 | RECUPERO RSU | 8,033,75 | 0,00 | 8,033,75 | 8,033,75 | 0,00 |
| 2002 | 8340020 | RECUPERO RSU | 6,669,92 | 0,00 | 6,669,92 | 6,669,92 | 0,00 |
| 2003 | 8340020 | RECUPERO RSU | 8,481,51 | 516,46 | 5,229,83 | 5,746,29 | 2,735,22- |
| 2004 | 8340020 | RECUPERO RSU | 25,207,57 | 20,985,39 | 4,071,37 | 25,056,76 | 150,81- |
| 2005 | 8340020 | RECUPERO RSU | 35,798,48 | 22,091,71 | 13,503,64 | 35,595,35 | 203,13- |
| 2006 | 8340020 | RECUPERO RSU | 22,664,35 | 3,343,88 | 17,830,80 | 21,174,68 | 1,489,67- |
| 2007 | 8340020 | RECUPERO RSU | 69,312,68 | 29,863,79 | 39,206,28 | 69,070,07 | 242,61- |
| | | Totale Conto | 176,168,26 | 76,801,23 | 94,545,59 | 171,346,82 | 4,821,44- |



AUTORITA' PORTUALE DI GENOVA

BILANCIO CAPITOLI RESIDUI

Esercizio: 2009

Capitolo: E1.1310 Recupero e rimborsi diversi

| Anno | Conto Coge | Descrizione | Importo Iniziale | Ricasso | Da Riscuotere | Totale | Variazioni nei residui |
|------|------------|------------------------------|------------------|------------|---------------|--------------|------------------------|
| 1996 | 8340030 | RECUPERO SP.AMM.CONDOMINIALI | 733,94 | 0,00 | 733,94 | 733,94 | 0,00 |
| 1998 | 8340030 | RECUPERO SP.AMM.CONDOMINIALI | 467.405,37 | 0,00 | 467.405,37 | 467.405,37 | 0,00 |
| 2007 | 8340030 | RECUPERO SP.AMM.CONDOMINIALI | 1.256,09 | 1.256,09 | 0,00 | 1.256,09 | 0,00 |
| | | Totale Conto | 469.395,40 | 1.256,09 | 468.139,31 | 469.395,40 | 0,00 |
| | | Totale Capitolo | 2.726.770,79 | 457.816,09 | 2.141.950,33 | 2.599.766,42 | 127.004,37- |



AUTORITA' PORTUALE DI GENOVA

BILANCIO CAPITOLI RESIDUI


Esercizio: 2009

El.1410

Proventi derivanti da autorizzazioni

Capitolo:

| Anno | Conto Coge | Descrizione | Importo Iniziale | Riscosso | Da Riscuotere | Totale | Variazioni nei residui |
|------|------------|--------------------------------|-------------------|-------------------|------------------|-------------------|------------------------|
| 2008 | 8410005 | AUTORIZZAZIONI ART.68 CDN | 5.495,59 | 5.237,36 | 258,23 | 5.495,59 | 0,00 |
| | | Totale Conto | 5.495,59 | 5.237,36 | 258,23 | 5.495,59 | 0,00 |
| 2007 | 8410010 | AUT.SERVIZI MANOVRE FERROVIARI | 3.631,60 | 3.631,60 | 0,00 | 3.631,60 | 0,00 |
| 2008 | 8410010 | AUT.SERVIZI MANOVRE FERROVIARI | 25.000,00 | 25.000,00 | 0,00 | 25.000,00 | 0,00 |
| | | Totale Conto | 28.631,60 | 28.631,60 | 0,00 | 28.631,60 | 0,00 |
| 2008 | 8410015 | AUT.PROVVVISORIA R.I. | 2.768,85 | 615,30 | 2.153,55 | 2.768,85 | 0,00 |
| | | Totale Conto | 2.768,85 | 615,30 | 2.153,55 | 2.768,85 | 0,00 |
| 1999 | 8410020 | AUTORIZZ.ART.16 CANONE FISSO | 2.582,28 | 0,00 | 2.582,28 | 2.582,28 | 0,00 |
| 2000 | 8410020 | AUTORIZZ.ART.16 CANONE FISSO | 2.582,28 | 0,00 | 2.582,28 | 2.582,28 | 0,00 |
| | | Totale Conto | 5.164,56 | 0,00 | 5.164,56 | 5.164,56 | 0,00 |
| 1999 | 8410025 | AUTORIZZ.ART.16 CANONE MOBILE | 4.229,27 | 0,00 | 4.229,27 | 4.229,27 | 0,00 |
| 2000 | 8410025 | AUTORIZZ.ART.16 CANONE MOBILE | 5.343,26 | 0,00 | 5.343,26 | 5.343,26 | 0,00 |
| 2001 | 8410025 | AUTORIZZ.ART.16 CANONE MOBILE | 3.456,65 | 0,00 | 3.456,65 | 3.456,65 | 0,00 |
| 2007 | 8410025 | AUTORIZZ.ART.16 CANONE MOBILE | 5.276,55 | 5.276,55 | 0,00 | 5.276,55 | 0,00 |
| 2008 | 8410025 | AUTORIZZ.ART.16 CANONE MOBILE | 24.158,30 | 24.158,30 | 0,00 | 24.158,30 | 0,00 |
| | | Totale Conto | 42.464,03 | 29.434,85 | 13.029,18 | 42.464,03 | 0,00 |
| 2008 | 8410035 | CANONI LICENZA R.I. | 1.845,90 | 1.845,90 | 0,00 | 1.845,90 | 0,00 |
| | | Totale Conto | 1.845,90 | 1.845,90 | 0,00 | 1.845,90 | 0,00 |
| 2008 | 8410040 | CANONE SUPPLETTIVO ART.19 | 167,02 | 167,02 | 0,00 | 167,02 | 0,00 |
| | | Totale Conto | 167,02 | 167,02 | 0,00 | 167,02 | 0,00 |
| 2004 | 8410045 | OCCUPAZIONE SPECCHIO ACQUEO | 3.849,28 | 0,00 | 0,00 | 0,00 | 3.849,28- |
| 2008 | 8410045 | OCCUPAZIONE SPECCHIO ACQUEO | 42.614,09 | 42.614,09 | 0,00 | 42.614,09 | 0,00 |
| | | Totale Conto | 46.463,37 | 42.614,09 | 0,00 | 42.614,09 | 3.849,28- |
| | | Totale Capitolo | 133.000,92 | 108.546,12 | 20.605,52 | 129.151,64 | 3.849,28- |



AUTORITA' PORTUALE DI GENOVA

BILANCIO CAPITOLI RESIDUI

Esercizio: 2009

Capitolo: E1.1420

Entrate varie ed eventuali

| Anno | Conto Coge | Descrizione | Importo Iniziale | Riscosso | Da Riscuotere | Totale | Variazioni nei residui |
|------|------------|-------------------------------|------------------|------------------|------------------|------------------|------------------------|
| 2005 | 8420010 | DIRITTI STAZIONI RADIO | 34.246,45 | 0,00 | 34.246,45 | 34.246,45 | 0,00 |
| | | Totale Conto | 34.246,45 | 0,00 | 34.246,45 | 34.246,45 | 0,00 |
| 1988 | 8420015 | DIRITTI FISSI | 15,48 | 0,00 | 15,48 | 15,48 | 0,00 |
| 1997 | 8420015 | DIRITTI FISSI | 20,66 | 0,00 | 20,66 | 20,66 | 0,00 |
| 2001 | 8420015 | DIRITTI FISSI | 10,33 | 0,00 | 10,33 | 10,33 | 0,00 |
| 2004 | 8420015 | DIRITTI FISSI | 10,33 | 0,00 | 10,33 | 10,33 | 0,00 |
| 2005 | 8420015 | DIRITTI FISSI | 10,33 | 0,00 | 10,33 | 10,33 | 0,00 |
| 2006 | 8420015 | DIRITTI FISSI | 20,66 | 0,00 | 10,33 | 10,33 | 10,33- |
| 2007 | 8420015 | DIRITTI FISSI | 30,99 | 0,00 | 30,99 | 30,99 | 0,00 |
| 2008 | 8420015 | DIRITTI FISSI | 154,95 | 154,95 | 0,00 | 154,95 | 0,00 |
| | | Totale Conto | 273,73 | 165,28 | 98,12 | 263,40 | 10,33- |
| 2007 | 8420020 | DIRITTI SU TESSERE E PERMESSI | 60,00 | 0,00 | 0,00 | 0,00 | 60,00- |
| 2008 | 8420020 | DIRITTI SU TESSERE E PERMESSI | 17.903,00 | 17.903,00 | 0,00 | 17.903,00 | 0,00 |
| | | Totale Conto | 17.963,00 | 17.903,00 | 0,00 | 17.903,00 | 60,00- |
| 1988 | 8420025 | DIRITTI DI SCRITTURAZIONE | 0,36 | 0,00 | 0,36 | 0,36 | 0,00 |
| 1997 | 8420025 | DIRITTI DI SCRITTURAZIONE | 0,24 | 0,00 | 0,24 | 0,24 | 0,00 |
| 2001 | 8420025 | DIRITTI DI SCRITTURAZIONE | 0,12 | 0,00 | 0,12 | 0,12 | 0,00 |
| 2004 | 8420025 | DIRITTI DI SCRITTURAZIONE | 0,12 | 0,12 | 0,00 | 0,12 | 0,00 |
| 2005 | 8420025 | DIRITTI DI SCRITTURAZIONE | 0,12 | 0,00 | 0,12 | 0,12 | 0,00 |
| 2006 | 8420025 | DIRITTI DI SCRITTURAZIONE | 0,24 | 0,00 | 0,12 | 0,12 | 0,12- |
| 2007 | 8420025 | DIRITTI DI SCRITTURAZIONE | 0,36 | 0,00 | 0,36 | 0,36 | 0,00 |
| 2008 | 8420025 | DIRITTI DI SCRITTURAZIONE | 11,80 | 11,80 | 0,00 | 11,80 | 0,00 |
| | | Totale Conto | 13,36 | 11,92 | 1,32 | 13,24 | 0,12- |
| 2008 | 8420040 | MAN.CONF.FANGHI/ACQUA SENTINA | 6.231,20 | 5.286,44 | 944,76 | 6.231,20 | 0,00 |
| | | Totale Conto | 6.231,20 | 5.286,44 | 944,76 | 6.231,20 | 0,00 |
| 2007 | 8420045 | MANC.CONF.RIFIUTI ALIMENTARI | 316,00 | 118,50 | 0,00 | 118,50- | 197,50- |
| 2008 | 8420045 | MANC.CONF.RIFIUTI ALIMENTARI | 316,00 | 316,00 | 0,00 | 316,00 | 0,00 |
| | | Totale Conto | 632,00 | 434,50 | 0,00 | 434,50 | 197,50- |
| 2004 | 8420050 | FAX/INTERNET MERCI PERICOLOSE | 100,75 | 0,00 | 0,00 | 0,00 | 100,75- |
| 2005 | 8420050 | FAX/INTERNET MERCI PERICOLOSE | 7,75 | 0,00 | 0,00 | 0,00 | 7,75- |
| 2006 | 8420050 | FAX/INTERNET MERCI PERICOLOSE | 30,03 | 0,00 | 0,00 | 0,00 | 30,03- |
| 2007 | 8420050 | FAX/INTERNET MERCI PERICOLOSE | 464,62 | 61,38 | 242,23 | 303,61 | 161,01- |



AUTORITA' PORTUALE DI GENOVA


BILANCIO CAPITOLI RESIDUI

Esercizio: 2009

Capitolo: E1.1420

Entrate varie ed eventuali

| Anno | Conto Coge | Descrizione | Importo Iniziale | Riscosso | Da Riscuotere | Totale | Variazioni nei residui |
|------|------------|-------------------------------|-------------------|-------------------|------------------|-------------------|------------------------|
| 2008 | 8420050 | FAX/INTERNET MERCI PERICOLOSE | 1.110,62 | 692,25 | 418,37 | 1.110,62 | 0,00 |
| | | Totale Conto | 1.713,77 | 753,63 | 660,60 | 1.414,23 | 299,54- |
| 2008 | 8420055 | RITIRO ELABORATI PROGETTUALI | 50,01 | 50,01 | 0,00 | 50,01 | 0,00 |
| | | Totale Conto | 50,01 | 50,01 | 0,00 | 50,01 | 0,00 |
| 2008 | 8420065 | ALIENAZ. MATERIALI FUORI USO | 20,00 | 20,00 | 0,00 | 20,00 | 0,00 |
| | | Totale Conto | 20,00 | 20,00 | 0,00 | 20,00 | 0,00 |
| 2006 | 8420070 | AFFITTO SALE | 1.600,00 | 0,00 | 400,00 | 400,00 | 1.200,00- |
| 2008 | 8420070 | AFFITTO SALE | 2.500,00 | 2.500,00 | 0,00 | 2.500,00 | 0,00 |
| | | Totale Conto | 4.100,00 | 2.500,00 | 400,00 | 2.900,00 | 1.200,00- |
| 1999 | 8420080 | ENTRATE MANUTT. PROGRAMMATE | 2.589,88 | 0,00 | 2.589,88 | 2.589,88 | 0,00 |
| 2000 | 8420080 | ENTRATE MANUTT. PROGRAMMATE | 1.837,68 | 0,00 | 1.837,68 | 1.837,68 | 0,00 |
| 2001 | 8420080 | ENTRATE MANUTT. PROGRAMMATE | 1.151,42 | 0,00 | 1.151,42 | 1.151,42 | 0,00 |
| | | Totale Conto | 5.578,98 | 0,00 | 5.578,98 | 5.578,98 | 0,00 |
| 1999 | 8420095 | CREDITI D'IMPOSTA | 56.211,15 | 56.211,15 | 0,00 | 56.211,15 | 0,00 |
| 2000 | 8420095 | CREDITI D'IMPOSTA | 24.637,05 | 24.637,05 | 0,00 | 24.637,05 | 0,00 |
| 2002 | 8420095 | CREDITI D'IMPOSTA | 20.609,77 | 20.609,77 | 0,00 | 20.609,77 | 0,00 |
| 2003 | 8420095 | CREDITI D'IMPOSTA | 19.635,12 | 8.701,09 | 10.934,03 | 19.635,12 | 0,00 |
| 2004 | 8420095 | CREDITI D'IMPOSTA | 16.349,15 | 0,00 | 16.349,15 | 16.349,15 | 0,00 |
| 2005 | 8420095 | CREDITI D'IMPOSTA | 12.518,30 | 0,00 | 12.518,30 | 12.518,30 | 0,00 |
| 2006 | 8420095 | CREDITI D'IMPOSTA | 11.293,44 | 0,00 | 11.293,44 | 11.293,44 | 0,00 |
| 2007 | 8420095 | CREDITI D'IMPOSTA | 8.824,50 | 0,00 | 8.824,50 | 8.824,50 | 0,00 |
| 2008 | 8420095 | CREDITI D'IMPOSTA | 14.899,56 | 0,00 | 14.899,56 | 14.899,56 | 0,00 |
| | | Totale Conto | 184.978,04 | 110.159,06 | 74.818,98 | 184.978,04 | 0,00 |
| 1983 | 8420100 | ENTRATE DIVERSE | 41,32 | 0,00 | 41,32 | 41,32 | 0,00 |
| 1993 | 8420100 | ENTRATE DIVERSE | 2.769,45 | 0,00 | 2.769,45 | 2.769,45 | 0,00 |
| 1994 | 8420100 | ENTRATE DIVERSE | 54.417,76 | 36.644,72 | 17.773,04 | 54.417,76 | 0,00 |
| 1995 | 8420100 | ENTRATE DIVERSE | 2.812,12 | 0,00 | 2.812,12 | 2.812,12 | 0,00 |
| 1997 | 8420100 | ENTRATE DIVERSE | 26.255,20 | 0,00 | 26.255,20 | 26.255,20 | 0,00 |
| 1998 | 8420100 | ENTRATE DIVERSE | 22.674,63 | 0,00 | 22.674,63 | 22.674,63 | 0,00 |
| 1999 | 8420100 | ENTRATE DIVERSE | 41,32 | 0,00 | 41,32 | 41,32 | 0,00 |
| 2000 | 8420100 | ENTRATE DIVERSE | 282,70 | 0,00 | 282,70 | 282,70 | 0,00 |
| 2003 | 8420100 | ENTRATE DIVERSE | 12.000,00 | 0,00 | 12.000,00 | 12.000,00 | 0,00 |



AUTORITA' PORTUALE DI GENOVA

BILANCIO CAPITOLI RESIDUI

Esercizio: 2009
Capitolo: E1.1420 Entrate varie ed eventuali

| Anno | Conto Coge | Descrizione | Importo Iniziale | Ricorso | Da Riscuotere | Totale | Variazioni nei residui |
|------|------------|-----------------|------------------|------------|---------------|------------|------------------------|
| 2008 | 8420100 | ENTRATE DIVERSE | 19.358,39 | 19.358,39 | 0,00 | 19.358,39 | 0,00 |
| | | | 140.652,89 | 56.003,11 | 84.649,78 | 140.652,89 | 0,00 |
| | | Totale Conto | 396.453,43 | 193.286,95 | 201.398,99 | 394.685,94 | 1.767,49- |
| | | Totale Capitolo | | | | | |



AUTORITA' PORTUALE DI GENOVA

BILANCIO CAPITOLI RESIDUI

Esercizio: 2009
Capitolo: E1.1510 Proventi derivanti dalla fornitura di beni e servizi

| Anno | Conto Coge | Descrizione | Importo Iniziale | Riscosso | Da Riscuotere | Totale | Variazioni nei residui |
|------|------------|------------------------|------------------|-------------|------------------|------------------|------------------------|
| 1987 | 8510100 | EX SERVIZI D'IMPRESA | 1.216,91 | 0,00 | 1.216,91 | 1.216,91 | 0,00 |
| 1993 | 8510100 | EX SERVIZI D'IMPRESA | 3.679,78 | 0,00 | 3.679,78 | 3.679,78 | 0,00 |
| 1994 | 8510100 | EX SERVIZI D'IMPRESA | 6.316,96 | 0,00 | 6.316,96 | 6.316,96 | 0,00 |
| | | Totale Conto | 11.213,65 | 0,00 | 11.213,65 | 11.213,65 | 0,00 |
| | | Totale Capitolo | 11.213,65 | 0,00 | 11.213,65 | 11.213,65 | 0,00 |




AUTORITA' PORTUALE DI GENOVA

BILANCIO CAPITOLI RESIDUI

Esercizio: 2009

Capitolo: E1.1520 Proventi diversi

| Anno | Conto Coge | Descrizione | Importo Iniziale | Ricorso | Da Riscuotere | Totale | Variazioni nei residui |
|------|------------|--------------------------------|------------------|---------|---------------|----------|------------------------|
| 1993 | 8520100 | PROVENTI EX SERVIZIO D'IMPRESA | 2.293,58 | 0,00 | 2.293,58 | 2.293,58 | 0,00 |
| 1995 | 8520100 | PROVENTI EX SERVIZIO D'IMPRESA | 387,34 | 0,00 | 387,34 | 387,34 | 0,00 |
| | | Totale Conto | 2.680,92 | 0,00 | 2.680,92 | 2.680,92 | 0,00 |
| | | Totale Capitolo | 2.680,92 | 0,00 | 2.680,92 | 2.680,92 | 0,00 |




AUTORITA' PORTUALE DI GENOVA

BILANCIO CAPITOLI RESIDUI

Esercizio: 2009
Capitolo: E1.2110 Alienazioni immobili

| Anno | Conto Coge | Descrizione | Importo Iniziale | Riscosso | Da Riscuotere | Totale | Variazioni nei residui |
|-----------------|------------|-------------------------|------------------|----------|---------------|--------|------------------------|
| 2004 | 0940005 | ALIENAZIONE DI IMMOBILI | 544.000,00 | 0,00 | 0,00 | 0,00 | 544.000,00- |
| Totale Conto | | | 544.000,00 | 0,00 | 0,00 | 0,00 | 544.000,00- |
| Totale Capitolo | | | 544.000,00 | 0,00 | 0,00 | 0,00 | 544.000,00- |



AUTORITA' PORTUALE DI GENOVA

BILANCIO CAPITOLI RESIDUI

Esercizio: 2009

Capitolo: E1.2210

Cessione di immobilizzazioni tecniche

| Anno | Conto Coge | Descrizione | Importo Iniziale | Riscosso | Da Riscuotere | Totale | Variazioni nel residui |
|------|------------|-------------------------------|------------------|--------------|---------------|---------------|------------------------|
| 2002 | 0940015 | ALIENAZIONE IMMOBIL. TECNICHE | 490.327,85 | 130.329,14 | 359.998,71 | 490.327,85 | 0,00 |
| 2003 | 0940015 | ALIENAZIONE IMMOBIL. TECNICHE | 10.329,14 | 10.329,14 | 0,00 | 10.329,14 | 0,00 |
| 2008 | 0940015 | ALIENAZIONE IMMOBIL. TECNICHE | 10.080.000,00 | 3.360.000,00 | 6.720.000,00 | 10.080.000,00 | 0,00 |
| | | Totale Conto | 10.580.656,99 | 3.500.658,28 | 7.079.998,71 | 10.580.656,99 | 0,00 |
| | | Totale Capitolo | 10.580.656,99 | 3.500.658,28 | 7.079.998,71 | 10.580.656,99 | 0,00 |




AUTORITA' PORTUALE DI GENOVA

BILANCIO CAPITOLI RESIDUI

Esercizio: 2009
Capitolo: E1.2310 Realizzo di somme investite in titoli e valori mobiliari diversi

| Anno | Conto Coge | Descrizione | Importo Iniziale | Riscosso | Da Riscuotere | Totale | Variazioni nei residui |
|------|------------|--------------------------------|-------------------|-------------------|-------------------|-------------------|------------------------|
| 1999 | 0940020 | CESSIONE PARTECIPAZ. AZIONARIE | 516.456,90 | 103.291,38 | 413.165,52 | 516.456,90 | 0,00 |
| | | Totale Conto | 516.456,90 | 103.291,38 | 413.165,52 | 516.456,90 | 0,00 |
| | | Totale Capitolo | 516.456,90 | 103.291,38 | 413.165,52 | 516.456,90 | 0,00 |



AUTORITA' PORTUALE DI GENOVA


BILANCIO CAPITOLI RESIDUI

Esercizio: 2009

Capitolo: E1.2440

Ritiro di depositi a cauzione presso terzi

| Anno | Conto Coge | Descrizione | Importo Iniziale | Riscosso | Da Riscuotere | Totale | Variazioni nel residui |
|------|------------|------------------------------|------------------|-------------|------------------|------------------|------------------------|
| 1983 | 0960020 | DEPOSITI A CAUZIONE CO/TERZI | 6.892,37 | 0,00 | 6.892,37 | 6.892,37 | 0,00 |
| 1986 | 0960020 | DEPOSITI A CAUZIONE CO/TERZI | 537,12 | 0,00 | 537,12 | 537,12 | 0,00 |
| 1990 | 0960020 | DEPOSITI A CAUZIONE CO/TERZI | 4.260,77 | 0,00 | 4.260,77 | 4.260,77 | 0,00 |
| 1992 | 0960020 | DEPOSITI A CAUZIONE CO/TERZI | 3.548,58 | 0,00 | 3.548,58 | 3.548,58 | 0,00 |
| 1994 | 0960020 | DEPOSITI A CAUZIONE CO/TERZI | 5.935,12 | 0,00 | 5.935,12 | 5.935,12 | 0,00 |
| 1996 | 0960020 | DEPOSITI A CAUZIONE CO/TERZI | 13.253,94 | 0,00 | 13.253,94 | 13.253,94 | 0,00 |
| 1997 | 0960020 | DEPOSITI A CAUZIONE CO/TERZI | 27.667,37 | 0,00 | 27.667,37 | 27.667,37 | 0,00 |
| 2001 | 0960020 | DEPOSITI A CAUZIONE CO/TERZI | 3.220,62 | 0,00 | 3.220,62 | 3.220,62 | 0,00 |
| 2004 | 0960020 | DEPOSITI A CAUZIONE CO/TERZI | 3.400,00 | 0,00 | 3.400,00 | 3.400,00 | 0,00 |
| | | Totale Conto | 68.715,89 | 0,00 | 68.715,89 | 68.715,89 | 0,00 |
| | | Totale Capitolo | 68.715,89 | 0,00 | 68.715,89 | 68.715,89 | 0,00 |



AUTORITA' PORTUALE DI GENOVA

BILANCIO CAPITOLI RESIDUI

Esercizio:
2009Capitolo:
E1.2460 Riscossione di altri crediti

| Anno | Conto Coge | Descrizione | Importo Iniziale | Riscosso | Da Riscuotere | Totale | Variazioni nei residui |
|------|------------|----------------------------------|---------------------|-------------------|---------------------|---------------------|------------------------|
| 2007 | 0960035 | ACCERTAMENTO CREDITI DIVERSI | 583.000,00 | 0,00 | 583.000,00 | 583.000,00 | 0,00 |
| | | Totale Conto | 583.000,00 | 0,00 | 583.000,00 | 583.000,00 | 0,00 |
| 1998 | 0960040 | ACC.TI DA TERZI CONTR.CO/CAPIT | 1.077.125,98 | 0,00 | 1.077.125,98 | 1.077.125,98 | 0,00 |
| 2001 | 0960040 | ACC.TI DA TERZI CONTR.CO/CAPIT | 949.852,62 | 96.000,00 | 853.852,62 | 949.852,62 | 0,00 |
| 2006 | 0960040 | ACC.TI DA TERZI CONTR.CO/CAPIT | 734.431,38 | 0,00 | 734.431,38 | 734.431,38 | 0,00 |
| | | Totale Conto | 2.761.409,98 | 96.000,00 | 2.665.409,98 | 2.761.409,98 | 0,00 |
| 2008 | 0960048 | RIVALUTAZIONE F.D.O. T.F.R. INPS | 14.303,40 | 14.303,40 | 0,00 | 14.303,40 | 0,00 |
| | | Totale Conto | 14.303,40 | 14.303,40 | 0,00 | 14.303,40 | 0,00 |
| 1993 | 0960050 | ACCERTAMENTI TFR AL 31/12/2006 | 6.630,32 | 0,00 | 6.630,32 | 6.630,32 | 0,00 |
| 1994 | 0960050 | ACCERTAMENTI TFR AL 31/12/2006 | 58.811,95 | 0,00 | 58.811,95 | 58.811,95 | 0,00 |
| 1995 | 0960050 | ACCERTAMENTI TFR AL 31/12/2006 | 46.866,91 | 0,00 | 46.866,91 | 46.866,91 | 0,00 |
| 1996 | 0960050 | ACCERTAMENTI TFR AL 31/12/2006 | 10.881,29 | 0,00 | 10.881,29 | 10.881,29 | 0,00 |
| 1997 | 0960050 | ACCERTAMENTI TFR AL 31/12/2006 | 163,20 | 0,00 | 163,20 | 163,20 | 0,00 |
| 1998 | 0960050 | ACCERTAMENTI TFR AL 31/12/2006 | 29,87 | 0,00 | 29,87 | 29,87 | 0,00 |
| 1999 | 0960050 | ACCERTAMENTI TFR AL 31/12/2006 | 165.786,94 | 0,00 | 165.786,94 | 165.786,94 | 0,00 |
| 2005 | 0960050 | ACCERTAMENTI TFR AL 31/12/2006 | 5.573,13 | 0,00 | 0,00 | 0,00 | 5.573,13- |
| | | Totale Conto | 294.743,61 | 0,00 | 289.170,48 | 289.170,48 | 5.573,13- |
| | | Totale Capitolo | 3.653.456,99 | 110.303,40 | 3.537.580,46 | 3.647.883,86 | 5.573,13- |



AUTORITA' PORTUALE DI GENOVA


BILANCIO CAPITOLI RESIDUI

Esercizio: 2009

Capitolo: E1.2514

Contributo dello Stato per opere

| Anno | Conto Coge | Descrizione | Importo Iniziale | Riscosso | Da Riscuotere | Totale | Variazioni nei residui |
|-----------------|------------|----------------------------|------------------|--------------|----------------|----------------|------------------------|
| 1985 | 0950005 | CONTRIBUTI STATO PER OPERE | 5.322.446,08 | 0,00 | 5.322.446,08 | 5.322.446,08 | 0,00 |
| 1986 | 0950005 | CONTRIBUTI STATO PER OPERE | 995.124,67 | 0,00 | 995.124,67 | 995.124,67 | 0,00 |
| 1988 | 0950005 | CONTRIBUTI STATO PER OPERE | 3.202.249,28 | 0,00 | 3.202.249,28 | 3.202.249,28 | 0,00 |
| 1997 | 0950005 | CONTRIBUTI STATO PER OPERE | 161.731,15 | 0,00 | 161.731,15 | 161.731,15 | 0,00 |
| 1998 | 0950005 | CONTRIBUTI STATO PER OPERE | 3.182.675,23 | 0,00 | 3.182.675,23 | 3.182.675,23 | 0,00 |
| 1999 | 0950005 | CONTRIBUTI STATO PER OPERE | 5.164,57 | 0,00 | 5.164,57 | 5.164,57 | 0,00 |
| 2000 | 0950005 | CONTRIBUTI STATO PER OPERE | 4.651.572,70 | 75.563,67 | 4.576.009,03 | 4.651.572,70 | 0,00 |
| 2001 | 0950005 | CONTRIBUTI STATO PER OPERE | 10.988.434,51 | 323.309,20 | 10.665.125,31 | 10.988.434,51 | 0,00 |
| 2002 | 0950005 | CONTRIBUTI STATO PER OPERE | 50.210.075,57 | 83.671,65 | 37.221.533,05 | 37.305.204,70 | 12.904.870,87- |
| 2003 | 0950005 | CONTRIBUTI STATO PER OPERE | 270.611,02 | 129.121,50 | 141.489,52 | 270.611,02 | 0,00 |
| 2004 | 0950005 | CONTRIBUTI STATO PER OPERE | 111.488.657,72 | 4.947.689,77 | 106.540.967,95 | 111.488.657,72 | 0,00 |
| 2006 | 0950005 | CONTRIBUTI STATO PER OPERE | 1.500.000,00 | 0,00 | 1.500.000,00 | 1.500.000,00 | 0,00 |
| Totale Conto | | | 191.978.742,50 | 5.559.355,79 | 173.514.515,84 | 179.073.871,63 | 12.904.870,87- |
| Totale Capitolo | | | 191.978.742,50 | 5.559.355,79 | 173.514.515,84 | 179.073.871,63 | 12.904.870,87- |



AUTORITA' PORTUALE DI GENOVA

BILANCIO CAPITOLI RESIDUI

Esercizio: 2009
Capitolo: E1.2540 Contributo dello Stato per manutenzioni straordinarie

| Anno | Conto C/ce | Descrizione | Importo Iniziale | Riscosso | Da Riscuotere | Totale | Variazioni nei residui |
|------|------------|--------------------------------|----------------------|-------------|----------------------|----------------------|------------------------|
| 2005 | 0950030 | CONTRIBUTO STATO MANUT.STRAORD | 6.266.037,31 | 0,00 | 6.266.037,31 | 6.266.037,31 | 0,00 |
| 2006 | 0950030 | CONTRIBUTO STATO MANUT.STRAORD | 6.266.037,31 | 0,00 | 6.266.037,31 | 6.266.037,31 | 0,00 |
| | | Totale Conto | 12.532.074,62 | 0,00 | 12.532.074,62 | 12.532.074,62 | 0,00 |
| | | Totale Capitolo | 12.532.074,62 | 0,00 | 12.532.074,62 | 12.532.074,62 | 0,00 |



AUTORITA' PORTUALE DI GENOVA

BILANCIO CAPITOLI RESIDUI

Esercizio: 2009

Capitolo: E1.2610 Trasferimenti dalla Regione

| Anno | Conto Coge | Descrizione | Importo Iniziale | Riscosso | Da Riscuotere | Totale | Variazioni nei residui |
|-----------------|------------|-----------------------------|------------------|------------|---------------|---------------|------------------------|
| 1991 | 0950040 | TRASFERIMENTI DALLE REGIONI | 193.232,34 | 0,00 | 0,00 | 0,00 | 193.232,34- |
| 2003 | 0950040 | TRASFERIMENTI DALLE REGIONI | 282.084,68 | 166.990,59 | 0,00 | 166.990,59 | 115.094,09- |
| 2005 | 0950040 | TRASFERIMENTI DALLE REGIONI | 87.200,00 | 87.200,00 | 0,00 | 87.200,00 | 0,00 |
| 2006 | 0950040 | TRASFERIMENTI DALLE REGIONI | 3.828.260,70 | 0,00 | 3.828.260,70 | 3.828.260,70 | 0,00 |
| 2007 | 0950040 | TRASFERIMENTI DALLE REGIONI | 12.620.919,19 | 0,00 | 12.620.919,19 | 12.620.919,19 | 0,00 |
| 2008 | 0950040 | TRASFERIMENTI DALLE REGIONI | 350.000,00 | 0,00 | 350.000,00 | 350.000,00 | 0,00 |
| Totale Conto | | | 17.361.696,91 | 254.190,59 | 16.799.179,89 | 17.053.370,48 | 308.326,43- |
| Totale Capitolo | | | 17.361.696,91 | 254.190,59 | 16.799.179,89 | 17.053.370,48 | 308.326,43- |




AUTORITA' PORTUALE DI GENOVA

BILANCIO CAPITOLI RESIDUI

Esercizio: 2009

Capitolo: El.2710 Trasferimenti da Comuni e Province

| Anno | Conto Coge | Descrizione | Importo Iniziale | Riscosso | Da Riscuotere | Totale | Variazioni nei residui |
|------|------------|---------------------------|-------------------|-------------|-------------------|-------------------|------------------------|
| 2001 | 0950050 | TRASFERIMENTI DA COMUNI | 3.098,74 | 0,00 | 0,00 | 0,00 | 3.098,74- |
| 2003 | 0950050 | TRASFERIMENTI DA COMUNI | 4.573,07 | 0,00 | 0,00 | 0,00 | 4.573,07- |
| 2005 | 0950050 | TRASFERIMENTI DA COMUNI | 710.000,00 | 0,00 | 710.000,00 | 710.000,00 | 0,00 |
| | | Totale Conto | 717.671,81 | 0,00 | 710.000,00 | 710.000,00 | 7.671,81- |
| 2001 | 0950055 | TRASFERIMENTI DA PROVINCE | 266.895,60 | 0,00 | 266.895,60 | 266.895,60 | 0,00 |
| | | Totale Conto | 266.895,60 | 0,00 | 266.895,60 | 266.895,60 | 0,00 |
| | | Totale Capitolo | 984.567,41 | 0,00 | 976.895,60 | 976.895,60 | 7.671,81- |



AUTORITA' PORTUALE DI GENOVA

BILANCIO CAPITOLI RESIDUI

Esercizio: 2009
Capitolo: E1.2810 Trasferimenti da altri Enti del settore pubblico


| Anno | Conto Coge | Descrizione | Importo Iniziale | Riscosso | Da Riscuotere | Totale | Variazioni nei residui |
|------|------------|---------------------------------|------------------|----------|---------------|------------|------------------------|
| 2004 | 0950060 | TRASFERIMENTI COMUNITA' EUROPEA | 660.000,00 | 0,00 | 660.000,00 | 660.000,00 | 0,00 |
| | | Totale Conto | 660.000,00 | 0,00 | 660.000,00 | 660.000,00 | 0,00 |
| | | Totale Capitolo | 660.000,00 | 0,00 | 660.000,00 | 660.000,00 | 0,00 |



AUTORITA' PORTUALE DI GENOVA

BILANCIO CAPITOLI RESIDUI

| Esercizio: | Capitolo: | Anno | Conto Coge | Descrizione | Importo Iniziale | Riscosso | Da Riscuotere | Totale | Variazioni nei residui |
|------------|-----------|------|------------|--|------------------|--------------|---------------|---------------|------------------------|
| | | | | | | | | | |
| 2009 | E1.2910 | 2007 | 09/0005 | Operazioni finanziarie a medio e lungo termine | 81.381.838,78 | 9.258.219,20 | 61.224.501,73 | 70.482.720,93 | 10.899.117,85- |
| | | | | Totale Conto | 81.381.838,78 | 9.258.219,20 | 61.224.501,73 | 70.482.720,93 | 10.899.117,85- |
| | | | | Totale Capitolo | 81.381.838,78 | 9.258.219,20 | 61.224.501,73 | 70.482.720,93 | 10.899.117,85- |




AUTORITA' PORTUALE DI GENOVA

BILANCIO CAPITOLI RESIDUI

Esercizio: 2009
Capitolo: E1.2970 Depositi di terzi a cauzione

| Anno | Conto Coge | Descrizione | Importo Iniziale | Riscosso | Da Riscuotere | Totale | Variazioni nei residui |
|------|------------|--------------------------------|------------------|------------|---------------|------------|------------------------|
| 2008 | 0990005 | DEPOSITI GARANZIA CONCD.EMANIO | 504.538,34 | 504.538,34 | 0,00 | 504.538,34 | 0,00 |
| | | Totale Conto | 504.538,34 | 504.538,34 | 0,00 | 504.538,34 | 0,00 |
| | | Totale Capitolo | 504.538,34 | 504.538,34 | 0,00 | 504.538,34 | 0,00 |




AUTORITA' PORTUALE DI GENOVA

BILANCIO CAPITOLI RESIDUI

Esercizio: 2009
Capitolo: E1.3110 Ritenute erariali

| Anno | Conto Coge | Descrizione | Importo Iniziale | Riscosso | Da Riscuotere | Totale | Variazioni nei residui |
|------|------------|-----------------|------------------|----------|---------------|--------|------------------------|
| 1988 | 1010010 | IRPEF ENTRATA | 21.241,32 | 0,00 | 0,00 | 0,00 | 21.241,32- |
| | | Totale Conto | 21.241,32 | 0,00 | 0,00 | 0,00 | 21.241,32- |
| | | Totale Capitolo | 21.241,32 | 0,00 | 0,00 | 0,00 | 21.241,32- |



AUTORITA' PORTUALE DI GENOVA

BILANCIO CAPITOLI RESIDUI

Esercizio: 2009

Capitolo: E1.3120 Ritenute previdenziali ed assistenziali

| Anno | Conto Coge | Descrizione | Importo Iniziale | Riscosso | Da Riscuotere | Totale | Variazioni nei residui |
|------|------------|-----------------------------------|------------------|-----------------|-----------------|-----------------|------------------------|
| 1998 | 1020010 | INPS RITENUTE ENTRATA | 1.724,78 | 0,00 | 1.724,78 | 1.724,78 | 0,00 |
| | | Totale Conto | 1.724,78 | 0,00 | 1.724,78 | 1.724,78 | 0,00 |
| 2008 | 1020045 | INPS RIT. COLL. OCCASION. ENTRATA | 5.092,00 | 5.092,00 | 0,00 | 5.092,00 | 0,00 |
| | | Totale Conto | 5.092,00 | 5.092,00 | 0,00 | 5.092,00 | 0,00 |
| | | Totale Capitolo | 6.816,78 | 5.092,00 | 1.724,78 | 6.816,78 | 0,00 |




AUTORITA' PORTUALE DI GENOVA

BILANCIO CAPITOLI RESIDUI

Esercizio: 2009
Capitolo: E1.3140 I.V.A.

| Anno | Conto Coge | Descrizione | Importo Iniziale | Riscosso | Da Riscuotere | Totale | Variazioni nei residui |
|------|------------|--------------------------------|---------------------|-------------------|---------------------|---------------------|------------------------|
| 1982 | 1050030 | ERARIO C/IVA CLIENTI - FATTURE | 15.159,25 | 0,00 | 15.159,25 | 15.159,25 | 0,00 |
| 1993 | 1050030 | ERARIO C/IVA CLIENTI - FATTURE | 78.588,76 | 0,00 | 78.588,76 | 78.588,76 | 0,00 |
| 1994 | 1050030 | ERARIO C/IVA CLIENTI - FATTURE | 177.161,19 | 6.940,45 | 170.220,74 | 177.161,19 | 0,00 |
| 1995 | 1050030 | ERARIO C/IVA CLIENTI - FATTURE | 332.163,63 | 42.909,74 | 289.253,89 | 332.163,63 | 0,00 |
| 1996 | 1050030 | ERARIO C/IVA CLIENTI - FATTURE | 7.310,45 | 0,00 | 7.310,45 | 7.310,45 | 0,00 |
| 1997 | 1050030 | ERARIO C/IVA CLIENTI - FATTURE | 91.330,93 | 81.581,22 | 9.749,71 | 91.330,93 | 0,00 |
| 1998 | 1050030 | ERARIO C/IVA CLIENTI - FATTURE | 116,69 | 0,00 | 0,00 | 0,00 | 116,69- |
| 1999 | 1050030 | ERARIO C/IVA CLIENTI - FATTURE | 389,11 | 13,58 | 0,00 | 13,58 | 375,53- |
| 2000 | 1050030 | ERARIO C/IVA CLIENTI - FATTURE | 3.671,48 | 81,20 | 3.105,48 | 3.186,68 | 484,80- |
| 2001 | 1050030 | ERARIO C/IVA CLIENTI - FATTURE | 1.678,89 | 72,14 | 1.606,75 | 1.678,89 | 0,00 |
| 2002 | 1050030 | ERARIO C/IVA CLIENTI - FATTURE | 3.463,18 | 2.129,19 | 1.333,99 | 3.463,18 | 0,00 |
| 2003 | 1050030 | ERARIO C/IVA CLIENTI - FATTURE | 7.439,43 | 2.117,48 | 4.774,91 | 6.892,39 | 547,04- |
| 2004 | 1050030 | ERARIO C/IVA CLIENTI - FATTURE | 2.085,90 | 0,00 | 2.035,59 | 2.035,59 | 50,31- |
| 2005 | 1050030 | ERARIO C/IVA CLIENTI - FATTURE | 10.319,55 | 0,00 | 10.277,37 | 10.277,37 | 42,18- |
| 2006 | 1050030 | ERARIO C/IVA CLIENTI - FATTURE | 4.873,24 | 762,50 | 3.515,54 | 4.278,04 | 595,20- |
| 2007 | 1050030 | ERARIO C/IVA CLIENTI - FATTURE | 58.105,62 | 46.552,00 | 11.461,39 | 58.013,39 | 92,23- |
| 2008 | 1050030 | ERARIO C/IVA CLIENTI - FATTURE | 101.488,83 | 93.876,02 | 7.612,81 | 101.488,83 | 0,00 |
| | | Totale Conto | 895.346,13 | 277.035,52 | 616.006,63 | 893.042,15 | 2.303,98- |
| 1992 | 1050033 | ERARIO C/IVA | 1.895.100,26 | 0,00 | 1.895.100,26 | 1.895.100,26 | 0,00 |
| | | Totale Conto | 1.895.100,26 | 0,00 | 1.895.100,26 | 1.895.100,26 | 0,00 |
| | | Totale Capitolo | 2.790.446,39 | 277.035,52 | 2.511.106,89 | 2.788.142,41 | 2.303,98- |




AUTORITA' PORTUALE DI GENOVA

BILANCIO CAPITOLI RESIDUI

Esercizio: 2009
Capitolo: E1.3150 Recupero dal personale per anticipazioni concesse dall'Ente

| Anno | Conto Coge | Descrizione | Importo Iniziale | Riscosso | Da Riscuotere | Totale | Variazioni nei residui |
|------|------------|-------------------------|------------------|------------------|------------------|------------------|------------------------|
| 2006 | 1060006 | RECUPERO TRE MENSILITA' | 6.628,79 | 6.628,79 | 0,00 | 6.628,79 | 0,00 |
| 2007 | 1060006 | RECUPERO TRE MENSILITA' | 28.644,26 | 19.819,02 | 8.825,24 | 28.644,26 | 0,00 |
| 2008 | 1060006 | RECUPERO TRE MENSILITA' | 57.829,91 | 20.908,44 | 36.921,47 | 57.829,91 | 0,00 |
| | | Totale Conto | 93.102,96 | 47.356,25 | 45.746,71 | 93.102,96 | 0,00 |
| | | Totale Capitolo | 93.102,96 | 47.356,25 | 45.746,71 | 93.102,96 | 0,00 |




AUTORITA' PORTUALE DI GENOVA

BILANCIO CAPITOLI RESIDUI

Esercizio: 2009
Capitolo: E1.3161 Versamento Fondo Accordi Bonari

| Anno | Conto Coge | Descrizione | Importo Iniziale | Riscosso | Da Riscuotere | Totale | Variazioni nei residui |
|------|------------|------------------------|---------------------|---------------------|---------------|---------------------|------------------------|
| 2008 | 1075005 | FONDO ACCORDI BONARI | 1.700.000,00 | 1.700.000,00 | 0,00 | 1.700.000,00 | 0,00 |
| | | Totale Conto | 1.700.000,00 | 1.700.000,00 | 0,00 | 1.700.000,00 | 0,00 |
| | | Totale Capitolo | 1.700.000,00 | 1.700.000,00 | 0,00 | 1.700.000,00 | 0,00 |




AUTORITA' PORTUALE DI GENOVA

BILANCIO CAPITOLI RESIDUI


Esercizio: 2009

Capitolo: E1.3180 Rimborsio somme pagate per conto terzi

| Anno | Conto Coge | Descrizione | Importo Iniziale | Riscosso | Da Riscuotere | Totale | Variazioni nei residui |
|------|------------|----------------------------------|---------------------|-------------------|---------------------|---------------------|------------------------|
| 2008 | 1080001 | ANTICIPO MISSIONI | 9.850,00 | 9.850,00 | 0,00 | 9.850,00 | 0,00 |
| | | Totale Conto | 9.850,00 | 9.850,00 | 0,00 | 9.850,00 | 0,00 |
| 2008 | 1080003 | INPS A VIS E METERNITA' | 228,99 | 228,99 | 0,00 | 228,99 | 0,00 |
| | | Totale Conto | 228,99 | 228,99 | 0,00 | 228,99 | 0,00 |
| 2008 | 1080005 | IN.A.I.L. | 1.436,96 | 1.436,96 | 0,00 | 1.436,96 | 0,00 |
| | | Totale Conto | 1.436,96 | 1.436,96 | 0,00 | 1.436,96 | 0,00 |
| 2008 | 1080006 | IRPEF MOD.730 | 242,00 | 242,00 | 0,00 | 242,00 | 0,00 |
| | | Totale Conto | 242,00 | 242,00 | 0,00 | 242,00 | 0,00 |
| 2008 | 1080007 | T.F.R. PER CONTO STATO/INPS | 16.661,46 | 16.661,46 | 0,00 | 16.661,46 | 0,00 |
| | | Totale Conto | 16.661,46 | 16.661,46 | 0,00 | 16.661,46 | 0,00 |
| 2008 | 1080008 | PAG.TURISC.DIVERSE PERS.DIP. | 198.802,75 | 0,00 | 198.802,75 | 198.802,75 | 0,00 |
| | | Totale Conto | 198.802,75 | 0,00 | 198.802,75 | 198.802,75 | 0,00 |
| 1988 | 1080015 | CREDIT. PAG. TI C/T ZI FORNITORI | 197.344,98 | 0,00 | 0,00 | 0,00 | 197.344,98- |
| 1990 | 1080015 | CREDIT. PAG. TI C/T ZI FORNITORI | 23.987,64 | 0,00 | 0,00 | 0,00 | 23.987,64- |
| 1991 | 1080015 | CREDIT. PAG. TI C/T ZI FORNITORI | 7.901,79 | 0,00 | 0,00 | 0,00 | 7.901,79- |
| 1996 | 1080015 | CREDIT. PAG. TI C/T ZI FORNITORI | 311.937,04 | 0,00 | 0,00 | 0,00 | 135.952,31- |
| 1997 | 1080015 | CREDIT. PAG. TI C/T ZI FORNITORI | 660.798,34 | 0,00 | 0,00 | 175.984,73 | 29.580,04- |
| 1998 | 1080015 | CREDIT. PAG. TI C/T ZI FORNITORI | 730.758,01 | 0,00 | 0,00 | 631.218,30 | 617.248,79- |
| 1999 | 1080015 | CREDIT. PAG. TI C/T ZI FORNITORI | 122.720,49 | 0,00 | 0,00 | 113.509,22 | 100.275,27- |
| 2000 | 1080015 | CREDIT. PAG. TI C/T ZI FORNITORI | 139.342,65 | 0,00 | 0,00 | 22.445,22 | 15.238,06- |
| 2001 | 1080015 | CREDIT. PAG. TI C/T ZI FORNITORI | 486.237,34 | 0,00 | 0,00 | 124.104,59 | 0,00 |
| 2002 | 1080015 | CREDIT. PAG. TI C/T ZI FORNITORI | 116.959,97 | 0,00 | 0,00 | 486.237,34 | 0,00 |
| 2003 | 1080015 | CREDIT. PAG. TI C/T ZI FORNITORI | 48.348,00 | 0,00 | 0,00 | 98.860,67 | 18.099,30- |
| 2004 | 1080015 | CREDIT. PAG. TI C/T ZI FORNITORI | 100.553,35 | 0,00 | 0,00 | 48.348,00 | 0,00 |
| 2005 | 1080015 | CREDIT. PAG. TI C/T ZI FORNITORI | 1.436.690,67 | 1.208,55 | 99.344,80 | 100.553,35 | 0,00 |
| 2006 | 1080015 | CREDIT. PAG. TI C/T ZI FORNITORI | 114.206,56 | 1.127,57 | 1.426.752,68 | 1.427.860,25 | 8.830,42- |
| 2007 | 1080015 | CREDIT. PAG. TI C/T ZI FORNITORI | 167.974,34 | 894,00 | 1.986,81 | 114.206,56 | 0,00 |
| 2008 | 1080015 | CREDIT. PAG. TI C/T ZI FORNITORI | 83.209,27 | 54.702,72 | 167.080,34 | 167.974,34 | 0,00 |
| | | Totale Conto | 4.748.970,44 | 170.152,59 | 3.424.359,25 | 3.594.511,84 | 1.154.458,60- |
| 1996 | 1080016 | RECUPERO R.S.U. | 14.543,42 | 0,00 | 14.543,42 | 14.543,42 | 0,00 |
| 1998 | 1080016 | RECUPERO R.S.U. | 583,44 | 0,00 | 0,00 | 0,00 | 583,44- |
| 1999 | 1080016 | RECUPERO R.S.U. | 1.662,67 | 0,00 | 0,00 | 0,00 | 1.662,67- |



| | | AUTORITA' PORTUALE DI GENOVA | | BILANCIO CAPITOLI RESIDUI | | | |
|------------|------------|---------------------------------------|---------------------|---------------------------|---------------------|---------------------|------------------------|
| Esercizio: | 2009 | | | | | | |
| Capitolo: | El.3180 | Rimborso somme pagate per conto terzi | | | | | |
| Anno | Conto Coge | Descrizione | Importo Iniziale | Ricorso | Da Riscuotere | Totale | Variazioni nei residui |
| 2000 | 1080016 | RECUPERO R.S.U. | 9.375,78 | 0,00 | 6.951,78 | 6.951,78 | 2.424,00- |
| 2001 | 1080016 | RECUPERO R.S.U. | 15.493,71 | 0,00 | 15.493,71 | 15.493,71 | 0,00 |
| | | Totale Conto | 41.659,02 | 0,00 | 36.988,91 | 36.988,91 | 4.670,11- |
| 2007 | 1080017 | RIPARAZIONE DANNI C/TERZI | 223.802,85 | 0,00 | 223.802,85 | 223.802,85 | 0,00 |
| | | Totale Conto | 223.802,85 | 0,00 | 223.802,85 | 223.802,85 | 0,00 |
| 2002 | 1080020 | GEST.PROG.FINANZ.ENTI PUBBLICI | 1.206,07 | 0,00 | 0,00 | 0,00 | 1.206,07- |
| 2005 | 1080020 | GEST.PROG.FINANZ.ENTI PUBBLICI | 214.954,13 | 105.503,10 | 109.451,03 | 214.954,13 | 0,00 |
| 2007 | 1080020 | GEST.PROG.FINANZ.ENTI PUBBLICI | 40.000,00 | 0,00 | 40.000,00 | 40.000,00 | 0,00 |
| | | Totale Conto | 256.160,20 | 105.503,10 | 149.451,03 | 254.954,13 | 1.206,07- |
| | | Totale Capitolo | 5.497.814,67 | 304.075,10 | 4.033.404,79 | 4.337.479,89 | 1.160.334,78- |



AUTORITA' PORTUALE DI GENOVA

BILANCIO CAPITOLI RESIDUI

Esercizio: 2009

Capitolo: EL.3190 Partite in sospeso

| Anno | Conto Coge | Descrizione | Importo Iniziale | Ricorso | Da Riscuotere | Totale | Variazioni nei residui |
|------|------------|--------------------------------|-------------------|-------------------|-------------------|-------------------|------------------------|
| 1984 | 1090005 | PARTITE IN SOSPESO DIVERSE | 42.541,51 | 0,00 | 42.541,51 | 42.541,51 | 0,00 |
| 1985 | 1090005 | PARTITE IN SOSPESO DIVERSE | 38.109,07 | 0,00 | 38.109,07 | 38.109,07 | 0,00 |
| 1986 | 1090005 | PARTITE IN SOSPESO DIVERSE | 45.739,29 | 0,00 | 45.739,29 | 45.739,29 | 0,00 |
| 1992 | 1090005 | PARTITE IN SOSPESO DIVERSE | 23.188,92 | 0,00 | 0,00 | 0,00 | 23.188,92- |
| 1996 | 1090005 | PARTITE IN SOSPESO DIVERSE | 30.508,12 | 0,00 | 0,00 | 0,00 | 30.508,12- |
| 2003 | 1090005 | PARTITE IN SOSPESO DIVERSE | 37.899,94 | 0,00 | 37.899,94 | 37.899,94 | 0,00 |
| 2007 | 1090005 | PARTITE IN SOSPESO DIVERSE | 80.570,07 | 0,00 | 80.570,07 | 80.570,07 | 0,00 |
| 2008 | 1090005 | PARTITE IN SOSPESO DIVERSE | 1.600,35 | 1.600,35 | 0,00 | 1.600,35 | 0,00 |
| | | Totale Conto | 300.157,37 | 1.600,35 | 244.859,98 | 246.460,33 | 53.697,04- |
| 2008 | 1090010 | PAG.TI E INCASSI DA REGOLARIZ. | 9.980,57 | 9.980,57 | 0,00 | 9.980,57 | 0,00 |
| | | Totale Conto | 9.980,57 | 9.980,57 | 0,00 | 9.980,57 | 0,00 |
| 1987 | 1090015 | ERARIO C/IRPEG | 16.861,82 | 0,00 | 16.861,82 | 16.861,82 | 0,00 |
| 1989 | 1090015 | ERARIO C/IRPEG | 11.292,84 | 0,00 | 11.292,84 | 11.292,84 | 0,00 |
| 1990 | 1090015 | ERARIO C/IRPEG | 15.777,42 | 0,00 | 15.777,42 | 15.777,42 | 0,00 |
| 1992 | 1090015 | ERARIO C/IRPEG | 58.333,51 | 0,00 | 58.333,51 | 58.333,51 | 0,00 |
| 1993 | 1090015 | ERARIO C/IRPEG | 56.940,78 | 0,00 | 56.940,78 | 56.940,78 | 0,00 |
| 1994 | 1090015 | ERARIO C/IRPEG | 3.017,27 | 0,00 | 3.017,27 | 3.017,27 | 0,00 |
| 1995 | 1090015 | ERARIO C/IRPEG | 510,48 | 0,00 | 510,48 | 510,48 | 0,00 |
| 1996 | 1090015 | ERARIO C/IRPEG | 459,21 | 0,00 | 459,21 | 459,21 | 0,00 |
| | | Totale Conto | 163.193,33 | 0,00 | 163.193,33 | 163.193,33 | 0,00 |
| 1996 | 1090020 | PARTITE IN CONTESTAZIONE | 40.775,30 | 0,00 | 40.775,30 | 40.775,30 | 0,00 |
| 1997 | 1090020 | PARTITE IN CONTESTAZIONE | 36.488,85 | 3.069,85 | 33.419,00 | 36.488,85 | 0,00 |
| 1999 | 1090020 | PARTITE IN CONTESTAZIONE | 4.084,14 | 0,00 | 0,00 | 0,00 | 4.084,14- |
| 2004 | 1090020 | PARTITE IN CONTESTAZIONE | 12.000,00 | 0,00 | 0,00 | 0,00 | 12.000,00- |
| 2008 | 1090020 | PARTITE IN CONTESTAZIONE | 62.500,00 | 0,00 | 62.500,00 | 62.500,00 | 0,00 |
| | | Totale Conto | 155.848,29 | 3.069,85 | 136.694,20 | 139.764,15 | 16.084,14- |
| 1989 | 1090025 | ACCONTI IN ATTESA DI DEFINIZ. | 229.725,19 | 0,00 | 229.725,19 | 229.725,19 | 0,00 |
| | | Totale Conto | 229.725,19 | 0,00 | 229.725,19 | 229.725,19 | 0,00 |
| 2008 | 1090030 | CANONI PER ATTO ANTICIPATI | 96.478,14 | 96.478,14 | 0,00 | 96.478,14 | 0,00 |
| | | Totale Conto | 96.478,14 | 96.478,14 | 0,00 | 96.478,14 | 0,00 |
| 2008 | 1090055 | CANONI ANTICIPATI PRIMO ANNO | 212.732,69 | 212.732,69 | 0,00 | 212.732,69 | 0,00 |
| | | Totale Conto | 212.732,69 | 212.732,69 | 0,00 | 212.732,69 | 0,00 |



AUTORITA' PORTUALE DI GENOVA

BILANCIO CAPITOLI RESIDUI

Esercizio: 2009
Capitolo: E1.3190 Partite in sospeso


| Anno | Conto Coge | Descrizione | Importo Iniziale | Ricasso | Da Riscuotere | Totale | Variazioni nei residui |
|------|------------|--------------------------------|------------------|---------------|----------------|----------------|------------------------|
| 2008 | 1090056 | CANONI ANTICIPATI SECONDO ANNO | 17.739,24 | 17.739,24 | 0,00 | 17.739,24 | 0,00 |
| | | Totale Conto | 17.739,24 | 17.739,24 | 0,00 | 17.739,24 | 0,00 |
| | | Totale Capitolo | 1.185.854,82 | 341.600,84 | 774.472,80 | 1.116.073,64 | 69.781,18- |
| | | Totale Generale | 359.817.680,68 | 28.278.981,48 | 305.400.183,11 | 333.679.164,59 | 26.138.516,09- |

PAGINA BIANCA

RENDICONTO GENERALE 2009

SITUAZIONE RESIDUI PASSIVI PER ANNO DI FORMAZIONE

PAGINA BIANCA



AUTORITA' PORTUALE DI GENOVA

BILANCIO CAPITOLI RESIDUI

Esercizio: 2009

Capitolo: U1.4100

Compensi assegni, indennità e rimborsi
agli organi dell'Amministrazione e di
controllo

| Anno | Conto Coge | Descrizione | Importo Iniziale | Pagato | Da Pagare | Totale | Variazioni nei residui |
|------|------------|------------------------------|------------------|------------------|---------------|------------------|------------------------|
| 2002 | 6110005 | GETTONI DI PRESENZA COMITATO | 1.962,50 | 0,00 | 0,00 | 0,00 | 1.962,50- |
| 2003 | 6110005 | GETTONI DI PRESENZA COMITATO | 2.159,06 | 0,00 | 0,00 | 0,00 | 2.159,06- |
| 2004 | 6110005 | GETTONI DI PRESENZA COMITATO | 940,00 | 0,00 | 0,00 | 0,00 | 940,00- |
| 2005 | 6110005 | GETTONI DI PRESENZA COMITATO | 1.320,00 | 0,00 | 0,00 | 0,00 | 1.320,00- |
| 2006 | 6110005 | GETTONI DI PRESENZA COMITATO | 1.777,18 | 0,00 | 0,00 | 0,00 | 1.777,18- |
| 2007 | 6110005 | GETTONI DI PRESENZA COMITATO | 2.923,00 | 1.089,00 | 0,00 | 1.089,00 | 1.834,00- |
| 2008 | 6110005 | GETTONI DI PRESENZA COMITATO | 25.000,00 | 23.760,00 | 151,00 | 23.911,00 | 1.089,00- |
| | | Totale Conto | 36.081,74 | 24.849,00 | 151,00 | 25.000,00 | 11.081,74- |
| | | Totale Capitolo | 36.081,74 | 24.849,00 | 151,00 | 25.000,00 | 11.081,74- |




AUTORITA' PORTUALE DI GENOVA

BILANCIO CAPITOLI RESIDUI

Esercizio: 2009
Capitolo: U1.4101 Emolumenti indennità missioni del Presidente

| Anno | Conto Coge | Descrizione | Importo Iniziale | Pagato | Da Pagare | Totale | Variazioni nei residui |
|------|------------|----------------------------|------------------|----------|-----------|----------|------------------------|
| 2008 | 6120010 | PRESIDENTE MISSIONI ITALIA | 1.831,51 | 1.831,51 | 0,00 | 1.831,51 | 0,00 |
| | | Totale Conto | 1.831,51 | 1.831,51 | 0,00 | 1.831,51 | 0,00 |
| | | Totale Capitolo | 1.831,51 | 1.831,51 | 0,00 | 1.831,51 | 0,00 |




AUTORITA' PORTUALE DI GENOVA

BILANCIO CAPITOLI RESIDUI

Esercizio: 2009
Capitolo: U1.4103 Emolumenti e rimborsi Revisori

| Anno | Conto C/uge | Descrizione | Importo Iniziale | Pagato | Da Pagare | Totale | Variazioni nei residui |
|------|-------------|------------------------|------------------|-----------------|-------------|-----------------|------------------------|
| 2002 | 6130005 | REVISORI INDENNITA' | 103,32 | 0,00 | 0,00 | 0,00 | 103,32- |
| 2008 | 6130005 | REVISORI INDENNITA' | 234,60 | 234,60 | 0,00 | 234,60 | 0,00 |
| | | Totale Conto | 337,92 | 234,60 | 0,00 | 234,60 | 103,32- |
| 2008 | 6130010 | REVISORI MISSIONI | 1.600,35 | 1.600,35 | 0,00 | 1.600,35 | 0,00 |
| | | Totale Conto | 1.600,35 | 1.600,35 | 0,00 | 1.600,35 | 0,00 |
| | | Totale Capitolo | 1.938,27 | 1.834,95 | 0,00 | 1.834,95 | 103,32- |



AUTORITA' PORTUALE DI GENOVA

BILANCIO CAPITOLI RESIDUI

Esercizio: 2009

Capitolo: U1.4200

Emolumenti, indennità e missioni S.G.

| Anno | Conto Coge | Descrizione | Importo Iniziale | Pagato | Da Pagare | Totale | Variazioni nei residui |
|------|------------|-------------------------------|------------------|------------------|-------------|------------------|------------------------|
| 2008 | 6210005 | SEGR.GEN.LE EMOLUMENTI FISSI | 12.464,42 | 6.375,00 | 0,00 | 6.375,00 | 6.089,42- |
| | | Totale Conto | 12.464,42 | 6.375,00 | 0,00 | 6.375,00 | 6.089,42- |
| 2008 | 6210012 | S.GEN.Q.VAR.PREMIO RISULTATO | 19.359,31 | 9.855,65 | 0,00 | 9.855,65 | 9.503,66- |
| | | Totale Conto | 19.359,31 | 9.855,65 | 0,00 | 9.855,65 | 9.503,66- |
| 2008 | 6210025 | S.GEN.RIMB.SP.MISSIONE ITALIA | 407,08 | 407,08 | 0,00 | 407,08 | 0,00 |
| | | Totale Conto | 407,08 | 407,08 | 0,00 | 407,08 | 0,00 |
| 2008 | 6210030 | SEGR.GEN.CONTRIBUTI INPS | 13.661,47 | 8.977,47 | 0,00 | 8.977,47 | 4.684,00- |
| | | Totale Conto | 13.661,47 | 8.977,47 | 0,00 | 8.977,47 | 4.684,00- |
| | | Totale Capitolo | 45.892,28 | 25.615,20 | 0,00 | 25.615,20 | 20.277,08- |




AUTORITA' PORTUALE DI GENOVA

BILANCIO CAPITOLI RESIDUI

Esercizio: 2009
Capitolo: U1.4210 Emolumenti fissi al personale dipendente

| Anno | Conto Coge | Descrizione | Importo Iniziale | Pagato | Da Pagare | Totale | Variazioni nei residui |
|------|------------|-----------------------------|---------------------|-------------------|-------------------|-------------------|------------------------|
| 2004 | 0820010 | SPESE PER EMOLUMENTI FISSI | 63.297,48 | 0,00 | 63.297,48 | 63.297,48 | 0,00 |
| 2005 | 0820010 | SPESE PER EMOLUMENTI FISSI | 80.219,19 | 0,00 | 80.219,19 | 80.219,19 | 0,00 |
| 2006 | 0820010 | SPESE PER EMOLUMENTI FISSI | 1.119.375,00 | 0,00 | 0,00 | 0,00 | 1.119.375,00- |
| 2007 | 0820010 | SPESE PER EMOLUMENTI FISSI | 350.000,00 | 0,00 | 350.000,00 | 350.000,00 | 0,00 |
| | | Totale Conto | 1.612.891,67 | 0,00 | 493.516,67 | 493.516,67 | 1.119.375,00- |
| 2007 | 6220005 | EMOLUMENTI FISSI | 8.531,59 | 572,84 | 0,00 | 572,84 | 7.958,75- |
| 2008 | 6220005 | EMOLUMENTI FISSI | 319.544,36 | 316.759,58 | 2.784,78 | 319.544,36 | 0,00 |
| | | Totale Conto | 328.075,95 | 317.332,42 | 2.784,78 | 320.117,20 | 7.958,75- |
| 2008 | 6220050 | EMOLUMENTI FISSI DISTACCATI | 4.358,72 | 4.358,72 | 0,00 | 4.358,72 | 0,00 |
| | | Totale Conto | 4.358,72 | 4.358,72 | 0,00 | 4.358,72 | 0,00 |
| | | Totale Capitolo | 1.945.326,34 | 321.691,14 | 496.301,45 | 817.992,59 | 1.127.333,75- |



AUTORITA' PORTUALE DI GENOVA

BILANCIO CAPITOLI RESIDUI

Esercizio: 2009
Capitolo: U1.4220 Emolumenti variabili al personale dipendente

| Anno | Conto Coge | Descrizione | Importo Iniziale | Pagato | Da Pagare | Totale | Variazioni nei residui |
|------|------------|-------------------------------|-------------------|-------------|-------------|-------------|------------------------|
| 2007 | 6230025 | INDENN.LAVORO ESTERNO 12/2007 | 962,65 | 0,00 | 0,00 | 0,00 | 962,65- |
| | | Totale Conto | 962,65 | 0,00 | 0,00 | 0,00 | 962,65- |
| 2007 | 6230030 | Q.VAR.P.RISULTATO DIRIG.12/07 | 78.070,41 | 0,00 | 0,00 | 0,00 | 78.070,41- |
| | | Totale Conto | 78.070,41 | 0,00 | 0,00 | 0,00 | 78.070,41- |
| 2007 | 6230035 | Q.VAR.RAG.OBIETT.QUADRI 12/07 | 55.722,23 | 0,00 | 0,00 | 0,00 | 55.722,23- |
| | | Totale Conto | 55.722,23 | 0,00 | 0,00 | 0,00 | 55.722,23- |
| 2007 | 6230040 | Q.VARIAB.P.PROD.ANNUALE 12/07 | 64.685,16 | 0,00 | 0,00 | 0,00 | 64.685,16- |
| | | Totale Conto | 64.685,16 | 0,00 | 0,00 | 0,00 | 64.685,16- |
| | | Totale Capitolo | 199.440,45 | 0,00 | 0,00 | 0,00 | 199.440,45- |



AUTORITA' PORTUALE DI GENOVA

BILANCIO CAPITOLI RESIDUI

Esercizio: 2009
Capitolo: U1.4230 Emolumenti al personale non dipendente dall'Ente

| Anno | Conto Coge | Descrizione | Importo Iniziale | Pagato | Da Pagare | Totale | Variazioni nei residui |
|------|------------|--------------------------------|------------------|------------------|-------------|------------------|------------------------|
| 2008 | 6240010 | ENPAM CONSULENTE SANITARIO | 493,39 | 493,39 | 0,00 | 493,39 | 0,00 |
| | | Totale Conto | 493,39 | 493,39 | 0,00 | 493,39 | 0,00 |
| 2008 | 6240020 | ENPAM PREM.COLL.CONF.SANITARIO | 493,39 | 493,39 | 0,00 | 493,39 | 0,00 |
| | | Totale Conto | 493,39 | 493,39 | 0,00 | 493,39 | 0,00 |
| 2008 | 6240040 | LAVORO INTERINALE | 17.007,70 | 17.007,70 | 0,00 | 17.007,70 | 0,00 |
| | | Totale Conto | 17.007,70 | 17.007,70 | 0,00 | 17.007,70 | 0,00 |
| | | Totale Capitolo | 17.994,48 | 17.994,48 | 0,00 | 17.994,48 | 0,00 |



AUTORITA' PORTUALE DI GENOVA

BILANCIO CAPITOLI RESIDUI

Esercizio: 2009
Capitolo: U1.4240 Indennità e rimborso spese per missioni

| Anno | Conto Coge | Descrizione | Importo Iniziale | Pagato | Da Pagare | Totale | Variazioni nei residui |
|------|------------|--------------------------------|------------------|-----------------|-------------|-----------------|------------------------|
| 2008 | 6250015 | RIMBORSO SPESE MISSIONI ITALIA | 2.798,47 | 2.798,47 | 0,00 | 2.798,47 | 0,00 |
| | | Totale Conto | 2.798,47 | 2.798,47 | 0,00 | 2.798,47 | 0,00 |
| 2008 | 6250020 | RIMBORSO SPESE MISSIONI ESTERO | 5.473,17 | 5.473,17 | 0,00 | 5.473,17 | 0,00 |
| | | Totale Conto | 5.473,17 | 5.473,17 | 0,00 | 5.473,17 | 0,00 |
| | | Totale Capitolo | 8.271,64 | 8.271,64 | 0,00 | 8.271,64 | 0,00 |



AUTORITA' PORTUALE DI GENOVA

BILANCIO CAPITOLI RESIDUI

Esercizio: 2009
Capitolo: U1.4250 Altri oneri per il personale

| Anno | Conto Coge | Descrizione | Importo Iniziale | Pagato | Da Pagare | Totale | Variazioni nei residui |
|------|------------|--------------------------------|------------------|-------------|-------------|-------------|------------------------|
| 2006 | 6260005 | MENSA PERSONALE AL 31/12/07 | 3.166,02 | 0,00 | 0,00 | 0,00 | 3.166,02- |
| 2007 | 6260005 | MENSA PERSONALE AL 31/12/07 | 898,56 | 0,00 | 0,00 | 0,00 | 898,56- |
| | | Totale Conto | 4.064,58 | 0,00 | 0,00 | 0,00 | 4.064,58- |
| 2000 | 6260010 | ALTRI ONERI PERSONALE 31/12/07 | 27.701,05 | 0,00 | 0,00 | 0,00 | 27.701,05- |
| 2004 | 6260010 | ALTRI ONERI PERSONALE 31/12/07 | 4.139,12 | 0,00 | 0,00 | 0,00 | 4.139,12- |
| | | Totale Conto | 31.840,17 | 0,00 | 0,00 | 0,00 | 31.840,17- |
| | | Totale Capitolo | 35.904,75 | 0,00 | 0,00 | 0,00 | 35.904,75- |



AUTORITA' PORTUALE DI GENOVA

BILANCIO CAPITOLI RESIDUI

Esercizio: 2009

Capitolo: U1.4260 Spese per l'organizzazione di corsi per il personale

| Anno | Conto Coge | Descrizione | Importo Iniziale | Pagato | Da Pagare | Totale | Variazioni nei residui |
|------|------------|-----------------------------|------------------|-----------|-----------|-----------|------------------------|
| 2006 | 6270005 | SPESE DI CORSI AL PERSONALE | 21.000,00 | 0,00 | 0,00 | 0,00 | 21.000,00- |
| 2007 | 6270005 | SPESE DI CORSI AL PERSONALE | 32.347,76 | 80,00 | 31.800,00 | 31.880,00 | 467,76- |
| 2008 | 6270005 | SPESE DI CORSI AL PERSONALE | 17.562,00 | 17.562,00 | 0,00 | 17.562,00 | 0,00 |
| | | Totale Conto | 70.909,76 | 17.642,00 | 31.800,00 | 49.442,00 | 21.467,76- |
| | | Totale Capitolo | 70.909,76 | 17.642,00 | 31.800,00 | 49.442,00 | 21.467,76- |



AUTORITA' PORTUALE DI GENOVA

BILANCIO CAPITOLI RESIDUI

Esercizio: 2009

Capitolo: U1.4270 Oneri previdenziali e assistenziali a carico dell'Ente

| Anno | Conto Coge | Descrizione | Importo Iniziale | Pagato | Da Pagare | Totale | Variazioni nei residui |
|------|------------|--------------------------------|-------------------|-------------------|-------------------|-------------------|------------------------|
| 2000 | 0820040 | SPESE PER CONTRIBUTI | 75.745,41 | 0,00 | 0,00 | 0,00 | 75.745,41- |
| 2004 | 0820040 | SPESE PER CONTRIBUTI | 129.676,60 | 0,00 | 129.676,60 | 129.676,60 | 0,00 |
| 2006 | 0820040 | SPESE PER CONTRIBUTI | 155.000,00 | 0,00 | 0,00 | 0,00 | 155.000,00- |
| 2007 | 0820040 | SPESE PER CONTRIBUTI | 100.000,00 | 0,00 | 100.000,00 | 100.000,00 | 0,00 |
| | | Totale Conto | 460.422,01 | 0,00 | 229.676,60 | 229.676,60 | 230.745,41- |
| 2007 | 6280005 | I.N.P.S. | 31.432,04 | 0,00 | 0,00 | 0,00 | 31.432,04- |
| 2008 | 6280005 | I.N.P.S. | 577.609,82 | 516.308,92 | 0,00 | 516.308,92 | 61.300,90- |
| | | Totale Conto | 609.041,86 | 516.308,92 | 0,00 | 516.308,92 | 92.732,94- |
| 2007 | 6280007 | I.N.P.S. DIRIGENTI | 23.793,02 | 179,36 | 0,00 | 179,36 | 23.613,66- |
| 2008 | 6280007 | I.N.P.S. DIRIGENTI | 137.107,02 | 116.250,30 | 1.294,72 | 117.545,02 | 19.562,00- |
| | | Totale Conto | 160.900,04 | 116.429,66 | 1.294,72 | 117.724,38 | 43.175,66- |
| 2008 | 6280009 | I.N.P.S. PENSIONE INTEGRAT. 8% | 14.709,60 | 14.709,60 | 0,00 | 14.709,60 | 0,00 |
| | | Totale Conto | 14.709,60 | 14.709,60 | 0,00 | 14.709,60 | 0,00 |
| 2008 | 6280011 | I.N.P.S. COLLABORATORI OCC.LI | 11.905,09 | 11.905,09 | 0,00 | 11.905,09 | 0,00 |
| | | Totale Conto | 11.905,09 | 11.905,09 | 0,00 | 11.905,09 | 0,00 |
| 2008 | 6280020 | INPS 10% PREVID.COMPLEMENTARE | 2.047,42 | 2.047,42 | 0,00 | 2.047,42 | 0,00 |
| | | Totale Conto | 2.047,42 | 2.047,42 | 0,00 | 2.047,42 | 0,00 |
| 2008 | 6280025 | I.N.P.S. 10% PREVINDAI | 766,59 | 766,59 | 0,00 | 766,59 | 0,00 |
| | | Totale Conto | 766,59 | 766,59 | 0,00 | 766,59 | 0,00 |
| 2008 | 6280030 | I.N.P.S. PERSONALE DISTACCATO | 10.405,37 | 10.098,28 | 0,00 | 10.098,28 | 307,09- |
| | | Totale Conto | 10.405,37 | 10.098,28 | 0,00 | 10.098,28 | 307,09- |
| 2008 | 6280035 | INPS 10% PREV.COMPL.DISTACCATI | 51,69 | 51,69 | 0,00 | 51,69 | 0,00 |
| | | Totale Conto | 51,69 | 51,69 | 0,00 | 51,69 | 0,00 |
| 2008 | 6280045 | PREVIDENZA COMPLEMENTARE | 3.888,56 | 3.888,56 | 0,00 | 3.888,56 | 0,00 |
| | | Totale Conto | 3.888,56 | 3.888,56 | 0,00 | 3.888,56 | 0,00 |
| 2008 | 6280050 | PREVIDENZA COMPLEM.DISTACCATI | 92,47 | 92,47 | 0,00 | 92,47 | 0,00 |
| | | Totale Conto | 92,47 | 92,47 | 0,00 | 92,47 | 0,00 |
| 2008 | 6280055 | PREVINDAI | 7.665,70 | 7.665,70 | 0,00 | 7.665,70 | 0,00 |
| | | Totale Conto | 7.665,70 | 7.665,70 | 0,00 | 7.665,70 | 0,00 |
| 2008 | 6280060 | EN.P.D.E.P. | 1.255,45 | 1.255,45 | 0,00 | 1.255,45 | 0,00 |
| | | Totale Conto | 1.255,45 | 1.255,45 | 0,00 | 1.255,45 | 0,00 |



AUTORITA' PORTUALE DI GENOVA

BILANCIO CAPITOLI RESIDUI

Esercizio: 2009

Capitolo: U1.4270 Oneri previdenziali e assistenziali a carico dell'Ente

| Anno | Conto Coge | Descrizione | Importo Iniziale | Pagato | Da Pagare | Totale | Variazioni nei residui |
|------|------------|----------------------------------|------------------|------------|------------|------------|------------------------|
| 2008 | 6280065 | EN.P.D.E.P. DISTACCATI | 24,90 | 24,90 | 0,00 | 24,90 | 0,00 |
| 2008 | 6280070 | LN.P.G.I. | 24,90 | 24,90 | 0,00 | 24,90 | 0,00 |
| | | Totale Conto | 1.333,95 | 1.333,95 | 0,00 | 1.333,95 | 0,00 |
| 2008 | 6280080 | ENTE BILATERALE PORTI CTR 0,15 | 1.333,95 | 1.333,95 | 0,00 | 1.333,95 | 0,00 |
| | | Totale Conto | 2.362,57 | 2.362,57 | 0,00 | 2.362,57 | 0,00 |
| 2008 | 6280085 | ENTE BILAT. PORTI CTR 0,15% DIST | 2.362,57 | 2.362,57 | 0,00 | 2.362,57 | 0,00 |
| | | Totale Conto | 43,53 | 43,53 | 0,00 | 43,53 | 0,00 |
| | | Totale Capitolo | 43,53 | 43,53 | 0,00 | 43,53 | 0,00 |
| | | | 1.286.916,80 | 688.984,38 | 230.971,32 | 919.955,70 | 366.961,10- |




AUTORITA' PORTUALE DI GENOVA

BILANCIO CAPITOLI RESIDUI

Esercizio: 2009
Capitolo: U1.4280 Fondo rinnovi contrattuali

| Anno | Conto Coge | Descrizione | Importo Iniziale | Pagato | Da Pagare | Totale | Variazioni nei residui |
|------|------------|--------------------------------|------------------|----------|-----------|----------|------------------------|
| 2008 | 6285005 | ONERI PER RINNOVI CONTRATTUALI | 4.791,71 | 4.791,71 | 0,00 | 4.791,71 | 0,00 |
| | | Totale Conto | 4.791,71 | 4.791,71 | 0,00 | 4.791,71 | 0,00 |
| | | Totale Capitolo | 4.791,71 | 4.791,71 | 0,00 | 4.791,71 | 0,00 |



AUTORITA' PORTUALE DI GENOVA


BILANCIO CAPITOLI RESIDUI

Esercizio: 2009

Capitolo: U1.4285

Oneri della contrattazione decentrata o aziendale

| Anno | Conto Coge | Descrizione | Importo Iniziale | Pagato | Da Pagare | Totale | Variazioni nei residui |
|------|------------|--------------------------------|------------------|------------|-----------|------------|------------------------|
| 2008 | 6290005 | Q.FISSA RISULTATO DIRIGENTI | 4.996,12 | 4.996,12 | 0,00 | 4.996,12 | 0,00 |
| | | Totale Conto | 4.996,12 | 4.996,12 | 0,00 | 4.996,12 | 0,00 |
| 2008 | 6290010 | Q.FISSA RAG.OBIETTIVI QUADRI | 13.937,94 | 13.937,94 | 0,00 | 13.937,94 | 0,00 |
| | | Totale Conto | 13.937,94 | 13.937,94 | 0,00 | 13.937,94 | 0,00 |
| 2008 | 6290020 | DIFFERENZE ADEGUAMENTO I° LIV. | 1.884,02 | 1.884,02 | 0,00 | 1.884,02 | 0,00 |
| | | Totale Conto | 1.884,02 | 1.884,02 | 0,00 | 1.884,02 | 0,00 |
| 2008 | 6290032 | SUPERMINIMO | 7.357,14 | 7.357,14 | 0,00 | 7.357,14 | 0,00 |
| | | Totale Conto | 7.357,14 | 7.357,14 | 0,00 | 7.357,14 | 0,00 |
| 2008 | 6290045 | INDENNITA' LAVORO ESTERNO | 67.076,31 | 67.076,31 | 0,00 | 67.076,31 | 0,00 |
| | | Totale Conto | 67.076,31 | 67.076,31 | 0,00 | 67.076,31 | 0,00 |
| 2008 | 6290050 | Q.VARIABILE P.RISULTATO DIRIG. | 199.774,71 | 140.881,34 | 0,00 | 140.881,34 | 58.893,37- |
| | | Totale Conto | 199.774,71 | 140.881,34 | 0,00 | 140.881,34 | 58.893,37- |
| 2008 | 6290055 | Q.VARIABILE RAG.OBIETT. QUADRI | 499.716,81 | 425.289,40 | 0,00 | 425.289,40 | 74.427,41- |
| | | Totale Conto | 499.716,81 | 425.289,40 | 0,00 | 425.289,40 | 74.427,41- |
| 2008 | 6290060 | Q.VARIABILE PREMIO PRODUZIONE | 456.031,91 | 375.508,42 | 0,00 | 375.508,42 | 80.523,49- |
| | | Totale Conto | 456.031,91 | 375.508,42 | 0,00 | 375.508,42 | 80.523,49- |
| 2008 | 6290075 | INDENN.LAVORO ESTERNO DIST. | 2.664,92 | 2.664,92 | 0,00 | 2.664,92 | 0,00 |
| | | Totale Conto | 2.664,92 | 2.664,92 | 0,00 | 2.664,92 | 0,00 |
| 2008 | 6290085 | Q.VARIABILE P.PRODUZIONE DIST. | 13.696,00 | 13.696,00 | 0,00 | 13.696,00 | 0,00 |
| | | Totale Conto | 13.696,00 | 13.696,00 | 0,00 | 13.696,00 | 0,00 |
| 2008 | 6290090 | INDENNITA' DIVERSE DISTACCATI | 175,02 | 175,02 | 0,00 | 175,02 | 0,00 |
| | | Totale Conto | 175,02 | 175,02 | 0,00 | 175,02 | 0,00 |
| 2008 | 6290100 | MENSA PER IL PERSONALE | 4.989,28 | 2.276,74 | 2.276,74 | 4.989,28 | 0,00 |
| | | Totale Conto | 4.989,28 | 2.276,74 | 2.276,74 | 4.989,28 | 0,00 |
| 2008 | 6290105 | CRAL PERSONALE DIPENDENTE | 1.626,05 | 1.456,15 | 169,90 | 1.626,05 | 0,00 |
| | | Totale Conto | 1.626,05 | 1.456,15 | 169,90 | 1.626,05 | 0,00 |
| 2008 | 6290125 | CRAL PERSONALE DISTACCATO | 19,25 | 19,25 | 0,00 | 19,25 | 0,00 |
| | | Totale Conto | 19,25 | 19,25 | 0,00 | 19,25 | 0,00 |
| 2008 | 6290130 | SPESE MEDICHE | 775,92 | 775,92 | 0,00 | 775,92 | 0,00 |
| | | Totale Conto | 775,92 | 775,92 | 0,00 | 775,92 | 0,00 |



AUTORITA' PORTUALE DI GENOVA

BILANCIO CAPITOLI RESIDUI

Esercizio:
2009Capitolo:
U1.4285Oneri della contrattazione decentrata o
aziendale

| Anno | Conto Coge | Descrizione | Importo Iniziale | Pagato | Da Pagare | Totale | Variazioni nei residui |
|------|------------|-----------------|------------------|--------------|-----------|--------------|------------------------|
| | | Totale Capitolo | 1.274.721,40 | 1.058.430,49 | 2.446,64 | 1.060.877,13 | 213.844,27- |



AUTORITA' PORTUALE DI GENOVA

BILANCIO CAPITOLI RESIDUI

Esercizio:
2009Capitolo:
U1.4290Trattamento di fine rapporto - Quota
maturata nell'anno

| Anno | Conto C/ce | Descrizione | Importo Iniziale | Pagato | Da Pagare | Totale | Variazioni nei residui |
|------|------------|---------------------------------|-------------------|-------------------|-------------|-------------------|------------------------|
| 2008 | 6291005 | TFR QUOTA DELL'ANNO INPS S.GEN. | 1.979,38 | 1.979,38 | 0,00 | 1.979,38 | 0,00 |
| | | Totale Conto | 1.979,38 | 1.979,38 | 0,00 | 1.979,38 | 0,00 |
| 2008 | 6291010 | TFR QUOTA ANNO INPS PERS.APG | 82.398,89 | 82.398,89 | 0,00 | 82.398,89 | 0,00 |
| | | Totale Conto | 82.398,89 | 82.398,89 | 0,00 | 82.398,89 | 0,00 |
| 2008 | 6291015 | TFR QUOTA ANNO INPS PERS.DIST. | 1.388,98 | 1.388,98 | 0,00 | 1.388,98 | 0,00 |
| | | Totale Conto | 1.388,98 | 1.388,98 | 0,00 | 1.388,98 | 0,00 |
| 2008 | 6291020 | CONTR.INPS 0,50% ITR SEG.GEN. | 143,28 | 143,28 | 0,00 | 143,28 | 0,00 |
| | | Totale Conto | 143,28 | 143,28 | 0,00 | 143,28 | 0,00 |
| 2008 | 6291025 | CONTR.INPS 0,50% ITR PERS.APG | 8.122,33 | 8.122,33 | 0,00 | 8.122,33 | 0,00 |
| | | Totale Conto | 8.122,33 | 8.122,33 | 0,00 | 8.122,33 | 0,00 |
| 2008 | 6291030 | CONTR.INPS 0,50% ITR PERS.DIST. | 133,85 | 133,85 | 0,00 | 133,85 | 0,00 |
| | | Totale Conto | 133,85 | 133,85 | 0,00 | 133,85 | 0,00 |
| 2008 | 6291040 | TFR QUOTA ANNO PREVINDAI | 10.258,23 | 10.258,23 | 0,00 | 10.258,23 | 0,00 |
| | | Totale Conto | 10.258,23 | 10.258,23 | 0,00 | 10.258,23 | 0,00 |
| 2008 | 6291045 | TFR QUOTA ANNO PREVIGEN | 4.309,75 | 4.309,75 | 0,00 | 4.309,75 | 0,00 |
| | | Totale Conto | 4.309,75 | 4.309,75 | 0,00 | 4.309,75 | 0,00 |
| 2008 | 6291050 | TFR QUOTA ANNO PREVIGEN DIST. | 69,33 | 69,33 | 0,00 | 69,33 | 0,00 |
| | | Totale Conto | 69,33 | 69,33 | 0,00 | 69,33 | 0,00 |
| | | Totale Capitolo | 108.804,02 | 108.804,02 | 0,00 | 108.804,02 | 0,00 |




AUTORITA' PORTUALE DI GENOVA

BILANCIO CAPITOLI RESIDUI

Esercizio: 2009
 Capitolo: U1.4310 Prestazioni di terzi per la gestione dei servizi

| Anno | Conto Coge | Descrizione | Importo Iniziale | Pagato | Da Pagare | Totale | Variazioni nei residui |
|------|------------|-------------------------------|------------------|--------|-----------|----------|------------------------|
| 1994 | 6310005 | PRESTAZ.DI TERZI X GEST.SERV. | 1.301,47 | 0,00 | 1.301,47 | 1.301,47 | 0,00 |
| | | Totale Conto | 1.301,47 | 0,00 | 1.301,47 | 1.301,47 | 0,00 |
| | | Totale Capitolo | 1.301,47 | 0,00 | 1.301,47 | 1.301,47 | 0,00 |




AUTORITA' PORTUALE DI GENOVA

BILANCIO CAPITOLI RESIDUI

Esercizio: 2009

Capitolo: U1.4320 Prestazioni di terzi per manutenzioni

| Anno | Conto Coge | Descrizione | Importo Iniziale | Pagato | Da Pagare | Totale | Variazioni nei residui |
|------|------------|--------------------------------|------------------|------------|-----------|------------|------------------------|
| 2008 | 6315005 | MANUTENZIONE HARDWARE SOFTWARE | 105.509,60 | 105.509,60 | 0,00 | 105.509,60 | 0,00 |
| | | Totale Conto | 105.509,60 | 105.509,60 | 0,00 | 105.509,60 | 0,00 |
| 2007 | 6315010 | MANUTENZIONI MACCHINE UFFICIO | 897,72 | 0,00 | 0,00 | 0,00 | 897,72- |
| 2008 | 6315010 | MANUTENZIONI MACCHINE UFFICIO | 1.864,34 | 1.864,34 | 0,00 | 1.864,34 | 0,00 |
| | | Totale Conto | 2.762,06 | 1.864,34 | 0,00 | 1.864,34 | 897,72- |
| 2008 | 6315015 | MANUTENZIONE AUTOMEZZI | 3.265,88 | 3.265,88 | 0,00 | 3.265,88 | 0,00 |
| | | Totale Conto | 3.265,88 | 3.265,88 | 0,00 | 3.265,88 | 0,00 |
| 2008 | 6315020 | MANUTENZIONE ASCENSORI | 864,00 | 864,00 | 0,00 | 864,00 | 0,00 |
| | | Totale Conto | 864,00 | 864,00 | 0,00 | 864,00 | 0,00 |
| 2007 | 6315025 | MANUTENZIONI DIVERSE | 3.134,80 | 0,00 | 0,00 | 0,00 | 3.134,80- |
| 2008 | 6315025 | MANUTENZIONI DIVERSE | 21.467,61 | 21.467,61 | 0,00 | 21.467,61 | 0,00 |
| | | Totale Conto | 24.602,41 | 21.467,61 | 0,00 | 21.467,61 | 3.134,80- |
| | | Totale Capitolo | 137.003,95 | 132.971,43 | 0,00 | 132.971,43 | 4.032,52- |




AUTORITA' PORTUALE DI GENOVA

BILANCIO CAPITOLI RESIDUI

Esercizio: 2009
Capitolo: U1.4321 Manutenzione ordinaria degli immobili utilizzati

| Anno | Conto Coge | Descrizione | Importo Iniziale | Pagato | Da Pagare | Totale | Variazioni nei residui |
|------|------------|----------------------------------|------------------|-----------------|-------------|-----------------|------------------------|
| 2008 | 6316005 | MANUTENZ. ORD. IMMOBILI UTILIZZ. | 3.480,00 | 3.480,00 | 0,00 | 3.480,00 | 0,00 |
| | | Totale Conto | 3.480,00 | 3.480,00 | 0,00 | 3.480,00 | 0,00 |
| | | Totale Capitolo | 3.480,00 | 3.480,00 | 0,00 | 3.480,00 | 0,00 |



AUTORITA' PORTUALE DI GENOVA

BILANCIO CAPITOLI RESIDUI

Esercizio:
2009Capitolo:
U1.4330

Acquisto materiali di consumo

| Anno | Conto C/uge | Descrizione | Importo Iniziale | Pagato | Da Pagare | Totale | Variazioni nei residui |
|------|-------------|----------------------------------|-------------------|-------------------|---------------|-------------------|------------------------|
| 2007 | 0510010 | MAGAZZINO ORD.C.SO MAT.CONSUMO | 0,01 | 0,00 | 0,00 | 0,00 | 0,01- |
| 2008 | 0510010 | MAGAZZINO ORD.C.SO MAT.CONSUMO | 8.880,75 | 8.880,75 | 0,00 | 8.880,75 | 0,00 |
| | | Totale Conto | 8.880,76 | 8.880,75 | 0,00 | 8.880,75 | 0,01- |
| 2007 | 6320005 | MATERIALI DI CONSUMO DIRETTI | 91,12 | 0,00 | 0,00 | 0,00 | 91,12- |
| 2008 | 6320005 | MATERIALI DI CONSUMO DIRETTI | 54.124,42 | 53.495,05 | 629,37 | 54.124,42 | 0,00 |
| | | Totale Conto | 54.215,54 | 53.495,05 | 629,37 | 54.124,42 | 91,12- |
| 2008 | 6320015 | CARBURANTI E LUBRIFICANTI | 4.765,66 | 4.765,66 | 0,00 | 4.765,66 | 0,00 |
| | | Totale Conto | 4.765,66 | 4.765,66 | 0,00 | 4.765,66 | 0,00 |
| 2008 | 6320020 | COMBUSTIBILI PER RISCALDAMENTO | 18.193,70 | 18.193,70 | 0,00 | 18.193,70 | 0,00 |
| | | Totale Conto | 18.193,70 | 18.193,70 | 0,00 | 18.193,70 | 0,00 |
| 2008 | 6320025 | COMBUST. RISCALDAMENTO DA RECUP. | 20.696,05 | 20.696,05 | 0,00 | 20.696,05 | 0,00 |
| | | Totale Conto | 20.696,05 | 20.696,05 | 0,00 | 20.696,05 | 0,00 |
| | | Totale Capitolo | 106.751,71 | 106.031,21 | 629,37 | 106.660,58 | 91,13- |



AUTORITA' PORTUALE DI GENOVA

BILANCIO CAPITOLI RESIDUI

Esercizio: 2009

Capitolo:

Utenze varie

| Anno | Conto Coge | Descrizione | Importo Iniziale | Pagato | Da Pagare | Totale | Variazioni nei residui |
|------|------------|--------------------------------|------------------|-----------|-----------|-----------|------------------------|
| 2008 | 6325005 | EN.ELETTRICA BIMESTRALE APGE | 10.000,00 | 10.000,00 | 0,00 | 10.000,00 | 0,00 |
| | | Totale Conto | 10.000,00 | 10.000,00 | 0,00 | 10.000,00 | 0,00 |
| 2008 | 6325010 | ENERGIA ELETTRICA MENSILE APGE | 50.912,70 | 50.912,70 | 0,00 | 50.912,70 | 0,00 |
| | | Totale Conto | 50.912,70 | 50.912,70 | 0,00 | 50.912,70 | 0,00 |
| 2008 | 6325025 | UTENZE CONSUMO ACQUA A.P.GE. | 2.203,30 | 2.203,30 | 0,00 | 2.203,30 | 0,00 |
| | | Totale Conto | 2.203,30 | 2.203,30 | 0,00 | 2.203,30 | 0,00 |
| 2008 | 6325035 | UTENZE CONSUMO GAS A.P.GE. | 23.585,00 | 585,00 | 23.000,00 | 23.585,00 | 0,00 |
| | | Totale Conto | 23.585,00 | 585,00 | 23.000,00 | 23.585,00 | 0,00 |
| | | Totale Capitolo | 86.701,00 | 63.701,00 | 23.000,00 | 86.701,00 | 0,00 |



AUTORITA' PORTUALE DI GENOVA


BILANCIO CAPITOLI RESIDUI

Esercizio: 2009

Capitolo: U1.4360

Materiali di economato

| Anno | Conto Coge | Descrizione | Importo Iniziale | Pagato | Da Pagare | Totale | Variazioni nei residui |
|------|------------|--------------------------------|------------------|------------------|-------------|------------------|------------------------|
| 2008 | 0510015 | MAGAZZINO ORD.C.C.SO ECONOMATO | 14.563,74 | 14.563,74 | 0,00 | 14.563,74 | 0,00 |
| | | Totale Conto | 14.563,74 | 14.563,74 | 0,00 | 14.563,74 | 0,00 |
| 2007 | 6330005 | MATERIALI DI ECONOMATO DIRETTI | 16,79 | 0,00 | 0,00 | 0,00 | 16,79- |
| 2008 | 6330005 | MATERIALI DI ECONOMATO DIRETTI | 12.491,58 | 12.491,58 | 0,00 | 12.491,58 | 0,00 |
| | | Totale Conto | 12.508,37 | 12.491,58 | 0,00 | 12.491,58 | 16,79- |
| | | Totale Capitolo | 27.072,11 | 27.055,32 | 0,00 | 27.055,32 | 16,79- |




AUTORITA' PORTUALE DI GENOVA

BILANCIO CAPITOLI RESIDUI

Esercizio: 2009
Capitolo: U1.4370 Vestitiario

| Anno | Conto Coge | Descrizione | Importo Iniziale | Pagato | Da Pagare | Totale | Variazioni nei residui |
|------|------------|-----------------|------------------|----------|-----------|----------|------------------------|
| 2008 | 6335005 | VESTIARIO | 4.185,00 | 4.185,00 | 0,00 | 4.185,00 | 0,00 |
| | | Totale Conto | 4.185,00 | 4.185,00 | 0,00 | 4.185,00 | 0,00 |
| | | Totale Capitolo | 4.185,00 | 4.185,00 | 0,00 | 4.185,00 | 0,00 |



AUTORITA' PORTUALE DI GENOVA

BILANCIO CAPITOLI RESIDUI

Esercizio: 2009
Capitolo: U1.4380 Spese di rappresentanza

| Anno | Conto Coge | Descrizione | Importo Iniziale | Pagato | Da Pagare | Totale | Variazioni nei residui |
|------|------------|-------------------------|------------------|----------|-----------|----------|------------------------|
| 2008 | 6336005 | SPESA DI RAPPRESENTANZA | 8.178,95 | 8.178,95 | 0,00 | 8.178,95 | 0,00 |
| | | Totale Conto | 8.178,95 | 8.178,95 | 0,00 | 8.178,95 | 0,00 |
| | | Totale Capitolo | 8.178,95 | 8.178,95 | 0,00 | 8.178,95 | 0,00 |



AUTORITA' PORTUALE DI GENOVA

BILANCIO CAPITOLI RESIDUI


Esercizio: 2009
Capitolo: U1.4390 Spese postali, telegrafiche e telefoniche

| Anno | Conto Coge | Descrizione | Importo Iniziale | Pagato | Da Pagare | Totale | Variazioni nei residui |
|------|------------|-----------------|------------------|-----------|-----------|-----------|------------------------|
| 2008 | 6337005 | SPESE POSTALI | 12.876,78 | 12.876,78 | 0,00 | 12.876,78 | 0,00 |
| | | Totale Conto | 12.876,78 | 12.876,78 | 0,00 | 12.876,78 | 0,00 |
| | | Totale Capitolo | 12.876,78 | 12.876,78 | 0,00 | 12.876,78 | 0,00 |

BILANCIO CAPITOLI RESIDUI

Esercizio: 2009
Capitolo: U1.4410
Spese per consulenze, studi e altre analoghe prestazioni professionali

| Anno | Conto Coge | Descrizione | Importo Iniziale | Pagato | Da Pagare | Totale | Variazioni nei residui |
|------|------------|----------------------------|-------------------|------------------|-------------------|-------------------|------------------------|
| 1997 | 0830045 | SPESE PER CONSULENZE | 12.925,26 | 2.234,60 | 7.643,15 | 9.877,75 | 3.047,51- |
| 2000 | 0830045 | SPESE PER CONSULENZE | 8.779,77 | 0,00 | 8.779,77 | 8.779,77 | 0,00 |
| 2001 | 0830045 | SPESE PER CONSULENZE | 26.444,87 | 4.707,54 | 15.101,20 | 19.808,74 | 6.636,13- |
| | | Totale Conto | 48.149,90 | 6.942,14 | 31.524,12 | 38.466,26 | 9.683,64- |
| 1999 | 6340005 | CONSULENZE LEGALI | 38.754,25 | 0,00 | 33.403,11 | 33.403,11 | 5.351,14- |
| 2004 | 6340005 | CONSULENZE LEGALI | 3.672,00 | 0,00 | 3.672,00 | 3.672,00 | 0,00 |
| 2007 | 6340005 | CONSULENZE LEGALI | 7.803,00 | 0,00 | 5.967,00 | 5.967,00 | 1.836,00- |
| | | Totale Conto | 50.229,25 | 0,00 | 43.042,11 | 43.042,11 | 7.187,14- |
| 2003 | 6340010 | CONSULENZE TECNICHE | 155.285,84 | 6.226,00 | 144.653,44 | 150.879,44 | 4.406,40- |
| 2005 | 6340010 | CONSULENZE TECNICHE | 20.000,00 | 0,00 | 20.000,00 | 20.000,00 | 0,00 |
| 2006 | 6340010 | CONSULENZE TECNICHE | 1.530,00 | 0,00 | 0,00 | 0,00 | 1.530,00- |
| 2008 | 6340010 | CONSULENZE TECNICHE | 4.363,01 | 4.363,01 | 0,00 | 4.363,01 | 0,00 |
| | | Totale Conto | 181.178,85 | 10.589,01 | 164.653,44 | 175.242,45 | 5.936,40- |
| 2007 | 6340015 | CONSULENZE AMM/VO FISCALI | 18.276,00 | 4.992,00 | 13.284,00 | 18.276,00 | 0,00 |
| 2008 | 6340015 | CONSULENZE AMM/VO FISCALI | 20.000,00 | 0,00 | 20.000,00 | 20.000,00 | 0,00 |
| | | Totale Conto | 38.276,00 | 4.992,00 | 33.284,00 | 38.276,00 | 0,00 |
| 2001 | 6340020 | CONSULENZE E STUDI DIVERSE | 2.582,28 | 0,00 | 0,00 | 0,00 | 2.582,28- |
| 2008 | 6340020 | CONSULENZE E STUDI DIVERSE | 40.000,00 | 40.000,00 | 0,00 | 40.000,00 | 0,00 |
| | | Totale Conto | 42.582,28 | 40.000,00 | 0,00 | 40.000,00 | 2.582,28- |
| | | Totale Capitolo | 360.416,28 | 62.523,15 | 272.503,67 | 335.026,82 | 25.389,46- |



AUTORITA' PORTUALE DI GENOVA

BILANCIO CAPITOLI RESIDUI

Esercizio: 2009

Capitolo:

U1.4420 Locazioni passive

| Anno | Conto Coge | Descrizione | Importo Iniziale | Pagato | Da Pagare | Totale | Variazioni nei residui |
|------|------------|--------------------------------|-------------------|-------------------|--------------|-------------------|------------------------|
| 2008 | 6345005 | LEASING HARDWARE | 52.069,70 | 52.069,70 | 0,00 | 52.069,70 | 0,00 |
| | | Totale Conto | 52.069,70 | 52.069,70 | 0,00 | 52.069,70 | 0,00 |
| 2008 | 6345010 | LEASING ATTREZZATURE STAMPERIA | 25.104,00 | 25.104,00 | 0,00 | 25.104,00 | 0,00 |
| | | Totale Conto | 25.104,00 | 25.104,00 | 0,00 | 25.104,00 | 0,00 |
| 2008 | 6345020 | CANONE DI LOCAZ.MACCH.FOTOCOP. | 5.443,97 | 5.366,70 | 77,27 | 5.443,97 | 0,00 |
| | | Totale Conto | 5.443,97 | 5.366,70 | 77,27 | 5.443,97 | 0,00 |
| 2006 | 6345030 | ALTRI CANONI DI LOCAZ.DIVERSI | 386,81 | 386,81 | 0,00 | 386,81 | 0,00 |
| 2007 | 6345030 | ALTRI CANONI DI LOCAZ.DIVERSI | 10.177,72 | 10.177,72 | 0,00 | 10.177,72 | 591,50- |
| 2008 | 6345030 | ALTRI CANONI DI LOCAZ.DIVERSI | 8.236,29 | 8.236,29 | 0,00 | 8.236,29 | 0,00 |
| | | Totale Conto | 19.392,32 | 18.800,82 | 0,00 | 18.800,82 | 591,50- |
| | | Totale Capitolo | 102.009,99 | 101.341,22 | 77,27 | 101.418,49 | 591,50- |



AUTORITA' PORTUALE DI GENOVA

BILANCIO CAPITOLI RESIDUI

Esercizio: 2009
Capitolo: U1.4430 Spese di pubblicità

| Anno | Conto Coge | Descrizione | Importo Iniziale | Pagato | Da Pagare | Totale | Variazioni nei residui |
|------|------------|--------------------------------|------------------|------------------|-----------------|------------------|------------------------|
| 2008 | 6350005 | PUB.SU QUOTID/PERIOD.NAZIONALI | 7.446,60 | 6.246,60 | 1.200,00 | 7.446,60 | 0,00 |
| | | Totale Conto | 7.446,60 | 6.246,60 | 1.200,00 | 7.446,60 | 0,00 |
| 2008 | 6350010 | PUBBL.SU QUOTID/PERIOD.ESTERI | 8.928,60 | 8.928,60 | 0,00 | 8.928,60 | 0,00 |
| | | Totale Conto | 8.928,60 | 8.928,60 | 0,00 | 8.928,60 | 0,00 |
| 2008 | 6350020 | ALTRE SPESE DI PUBBLICITA' | 3.000,00 | 3.000,00 | 0,00 | 3.000,00 | 0,00 |
| | | Totale Conto | 3.000,00 | 3.000,00 | 0,00 | 3.000,00 | 0,00 |
| | | Totale Capitolo | 19.375,20 | 18.175,20 | 1.200,00 | 19.375,20 | 0,00 |




AUTORITA' PORTUALE DI GENOVA

BILANCIO CAPITOLI RESIDUI

Esercizio: 2009
Capitolo: U1.4440 Servizi ed attività strumentali

| Anno | Conto Coge | Descrizione | Importo Iniziale | Pagato | Da Pagare | Totale | Variazioni nei residui |
|------|------------|--------------------------------|------------------|-----------|-----------|------------|------------------------|
| 2008 | 6355005 | AGGIORN.E MANT.BENI DEMANTIALI | 101.477,13 | 28.800,00 | 72.677,13 | 101.477,13 | 0,00 |
| | | Totale Conto | 101.477,13 | 28.800,00 | 72.677,13 | 101.477,13 | 0,00 |
| 2008 | 6355020 | ALTRI SERVIZI ED ATTIV. STRUM. | 5.375,00 | 4.779,00 | 596,00 | 5.375,00 | 0,00 |
| | | Totale Conto | 5.375,00 | 4.779,00 | 596,00 | 5.375,00 | 0,00 |
| | | Totale Capitolo | 106.852,13 | 33.579,00 | 73.273,13 | 106.852,13 | 0,00 |




AUTORITA' PORTUALE DI GENOVA

BILANCIO CAPITOLI RESIDUI

Esercizio: 2009

Capitolo: UI.4450 Spese legali, giudiziarie e varie

| Anno | Conto Coge | Descrizione | Importo Iniziale | Pagato | Da Pagare | Totale | Variazioni nei residui |
|------|------------|--|------------------|------------|------------|------------|------------------------|
| 2007 | 0830060 | SPESE LEGALI | 30.879,00 | 0,00 | 30.879,00 | 30.879,00 | 0,00 |
| 1999 | 6360005 | Totale Conto SPESE DI SOCCOMBENZA E CTU | 30.879,00 | 0,00 | 30.879,00 | 30.879,00 | 0,00 |
| 2003 | 6360005 | SPESE DI SOCCOMBENZA E CTU | 6.197,48 | 0,00 | 0,00 | 0,00 | 6.197,48- |
| 2005 | 6360005 | SPESE DI SOCCOMBENZA E CTU | 9.180,00 | 0,00 | 9.180,00 | 9.180,00 | 0,00 |
| 2008 | 6360005 | SPESE DI SOCCOMBENZA E CTU | 300,00 | 0,00 | 0,00 | 0,00 | 300,00- |
| | | Totale Conto | 20.000,00 | 0,00 | 20.000,00 | 20.000,00 | 0,00 |
| 2002 | 6360010 | VERTENZE LEGALI | 35.677,48 | 0,00 | 29.180,00 | 29.180,00 | 6.497,48- |
| 2003 | 6360010 | VERTENZE LEGALI | 27.200,80 | 0,00 | 23.972,00 | 23.972,00 | 3.228,80- |
| 2004 | 6360010 | VERTENZE LEGALI | 7.378,01 | 7.355,04 | 0,00 | 7.355,04 | 22,97- |
| 2005 | 6360010 | VERTENZE LEGALI | 43.500,00 | 15.740,60 | 27.500,00 | 43.240,60 | 259,40- |
| 2006 | 6360010 | VERTENZE LEGALI | 21.460,00 | 0,00 | 21.460,00 | 21.460,00 | 0,00 |
| 2006 | 6360010 | VERTENZE LEGALI | 56.264,69 | 0,00 | 56.264,69 | 56.264,69 | 0,00 |
| 2007 | 6360010 | VERTENZE LEGALI | 95.202,50 | 8.262,00 | 86.910,50 | 95.172,50 | 30,00- |
| 2008 | 6360010 | VERTENZE LEGALI | 114.387,05 | 85.149,45 | 29.237,60 | 114.387,05 | 0,00 |
| | | Totale Conto | 365.393,05 | 116.507,09 | 245.344,79 | 361.851,88 | 3.541,17- |
| | | Totale Capitolo | 431.949,53 | 116.507,09 | 305.403,79 | 421.910,88 | 10.038,65- |



AUTORITA' PORTUALE DI GENOVA

BILANCIO CAPITOLI RESIDUI

Esercizio: 2009
Capitolo: U1.4470 Spese per pulizia

| Anno | Conto Coge | Descrizione | Importo Iniziale | Pagato | Da Pagare | Totale | Variazioni nei residui |
|------|------------|--------------------------------|------------------|------------------|-------------|------------------|------------------------|
| 2008 | 6370005 | SPESA PULIZIA UFFICI | 75.524,97 | 75.524,97 | 0,00 | 75.524,97 | 0,00 |
| | | Totale Conto | 75.524,97 | 75.524,97 | 0,00 | 75.524,97 | 0,00 |
| 2008 | 6370010 | PULIZIE STRAORD. LOCALI A.P.G. | 2.254,20 | 2.254,20 | 0,00 | 2.254,20 | 0,00 |
| | | Totale Conto | 2.254,20 | 2.254,20 | 0,00 | 2.254,20 | 0,00 |
| | | Totale Capitolo | 77.779,17 | 77.779,17 | 0,00 | 77.779,17 | 0,00 |




AUTORITA' PORTUALE DI GENOVA

BILANCIO CAPITOLI RESIDUI

Esercizio: 2009

Capitolo: U1.4480 Spese per vigilanza

| Anno | Conto Coge | Descrizione | Importo Iniziale | Pagato | Da Pagare | Totale | Variazioni nei residui |
|------|------------|-------------------------------|------------------|-----------|-----------|-----------|------------------------|
| 2007 | 6375005 | SERVIZIO DI PORTIERATO FIDUC. | 654,96 | 540,00 | 0,00 | 540,00 | 114,96- |
| 2008 | 6375005 | SERVIZIO DI PORTIERATO FIDUC. | 47.222,11 | 42.804,15 | 4.417,96 | 47.222,11 | 0,00 |
| | | Totale Conto | 47.877,07 | 43.344,15 | 4.417,96 | 47.762,11 | 114,96- |
| | | Totale Capitolo | 47.877,07 | 43.344,15 | 4.417,96 | 47.762,11 | 114,96- |



AUTORITA' PORTUALE DI GENOVA

BILANCIO CAPITOLI RESIDUI

Esercizio: 2009

Capitolo: U1.4490

Spese diverse

| Anno | Conto Coge | Descrizione | Importo Iniziale | Pagato | Da Pagare | Totale | Variazioni nei residui |
|------|------------|-----------------------------|-------------------|-------------------|---------------|-------------------|------------------------|
| 2007 | 6380005 | SPESE PER GARE D'APPALTO | 460,00 | 0,00 | 0,00 | 0,00 | 460,00- |
| 2008 | 6380005 | SPESE PER GARE D'APPALTO | 13.560,00 | 13.560,00 | 0,00 | 13.560,00 | 0,00 |
| | | Totale Conto | 14.020,00 | 13.560,00 | 0,00 | 13.560,00 | 460,00- |
| 2008 | 6380015 | SPESE PER BOLLII REGISTRO | 338,38 | 338,38 | 0,00 | 338,38 | 0,00 |
| | | Totale Conto | 338,38 | 338,38 | 0,00 | 338,38 | 0,00 |
| 2008 | 6380020 | ONERI DI TESORERIA | 36,90 | 36,90 | 0,00 | 36,90 | 0,00 |
| | | Totale Conto | 36,90 | 36,90 | 0,00 | 36,90 | 0,00 |
| 2008 | 6380025 | ACQUISTO GIORNALI E RIVISTE | 1.264,09 | 1.264,09 | 0,00 | 1.264,09 | 0,00 |
| | | Totale Conto | 1.264,09 | 1.264,09 | 0,00 | 1.264,09 | 0,00 |
| 2008 | 6380030 | QUOTE ASSOCIATIVE | 41,32 | 41,32 | 0,00 | 41,32 | 0,00 |
| | | Totale Conto | 41,32 | 41,32 | 0,00 | 41,32 | 0,00 |
| 2008 | 6380040 | SPESE DI TRASPORTO | 2.800,59 | 2.800,59 | 0,00 | 2.800,59 | 0,00 |
| | | Totale Conto | 2.800,59 | 2.800,59 | 0,00 | 2.800,59 | 0,00 |
| 2007 | 6380050 | SPESE DIVERSE | 743,47 | 403,20 | 0,00 | 403,20 | 340,27- |
| 2008 | 6380050 | SPESE DIVERSE | 96.993,29 | 96.744,29 | 249,00 | 96.993,29 | 0,00 |
| | | Totale Conto | 97.736,76 | 97.147,49 | 249,00 | 97.396,49 | 340,27- |
| | | Totale Capitolo | 116.238,04 | 115.188,77 | 249,00 | 115.437,77 | 800,27- |



AUTORITA' PORTUALE DI GENOVA

BILANCIO CAPITOLI RESIDUI

Esercizio: 2009

Capitolo: U1.4500

Contributi aventi attinenza allo
sviluppo dell'attività portuale

| Anno | Conto Coge | Descrizione | Importo Iniziale | Pagato | Da Pagare | Totale | Variazioni nei residui |
|-----------------|------------|--------------------------------|------------------|--------|------------|------------|------------------------|
| 2003 | 6410005 | CONTRIBUTI ATTIV.ATTIV.PORTUAL | 100.000,00 | 0,00 | 100.000,00 | 100.000,00 | 0,00 |
| 2004 | 6410005 | CONTRIBUTI ATTIV.ATTIV.PORTUAL | 24.670,00 | 0,00 | 24.670,00 | 24.670,00 | 0,00 |
| Totale Conto | | | 124.670,00 | 0,00 | 124.670,00 | 124.670,00 | 0,00 |
| Totale Capitolo | | | 124.670,00 | 0,00 | 124.670,00 | 124.670,00 | 0,00 |




AUTORITA' PORTUALE DI GENOVA

BILANCIO CAPITOLI RESIDUI

Esercizio: 2009
Capitolo: U1.4510 Oneri di gestione dei servizi portuali

| Anno | Conto Coge | Descrizione | Importo Iniziale | Pagato | Da Pagare | Totale | Variazioni nei residui |
|------|------------|---------------------|------------------|-----------|-----------|-----------|------------------------|
| 2008 | 6420005 | TRASPORTI MARITTIMI | 50.689,75 | 49.189,75 | 1.500,00 | 50.689,75 | 0,00 |
| | | Totale Conto | 50.689,75 | 49.189,75 | 1.500,00 | 50.689,75 | 0,00 |
| | | Totale Capitolo | 50.689,75 | 49.189,75 | 1.500,00 | 50.689,75 | 0,00 |



AUTORITA' PORTUALE DI GENOVA

BILANCIO CAPITOLI RESIDUI

Esercizio: 2009

Capitolo: U1.4520

Manutenzioni e riparazioni delle parti
comuni

| Anno | Conto Coge | Descrizione | Importo Iniziale | Pagato | Da Pagare | Totale | Variazioni nei residui |
|------|------------|--------------------------------|-------------------|-------------------|-------------------|-------------------|------------------------|
| 1995 | 0840020 | SPESE PER PERIZIE MANUTENZIONE | 4.054,19 | 0,00 | 4.054,19 | 4.054,19 | 0,00 |
| 1996 | 0840020 | SPESE PER PERIZIE MANUTENZIONE | 18.773,44 | 0,00 | 18.773,44 | 18.773,44 | 0,00 |
| 1997 | 0840020 | SPESE PER PERIZIE MANUTENZIONE | 501,14 | 0,00 | 0,00 | 0,00 | 501,14- |
| 1998 | 0840020 | SPESE PER PERIZIE MANUTENZIONE | 121.750,41 | 0,00 | 121.750,41 | 121.750,41 | 0,00 |
| 1999 | 0840020 | SPESE PER PERIZIE MANUTENZIONE | 73.771,44 | 2.818,76 | 40.341,78 | 43.160,54 | 30.610,90- |
| 2000 | 0840020 | SPESE PER PERIZIE MANUTENZIONE | 223.693,97 | 0,00 | 215.897,69 | 215.897,69 | 7.796,28- |
| 2001 | 0840020 | SPESE PER PERIZIE MANUTENZIONE | 42.676,22 | 0,00 | 4.234,88 | 4.234,88 | 38.441,34- |
| 2002 | 0840020 | SPESE PER PERIZIE MANUTENZIONE | 1.953,01 | 0,00 | 0,00 | 0,00 | 1.953,01- |
| 2003 | 0840020 | SPESE PER PERIZIE MANUTENZIONE | 7.250,00 | 0,00 | 0,00 | 7.250,00 | 0,00 |
| 2007 | 0840020 | SPESE PER PERIZIE MANUTENZIONE | 34.263,58 | 0,00 | 34.263,58 | 34.263,58 | 0,00 |
| 2008 | 0840020 | SPESE PER PERIZIE MANUTENZIONE | 16.715,98 | 16.715,98 | 0,00 | 16.715,98 | 0,00 |
| | | Totale Conto | 545.403,38 | 26.784,74 | 439.315,97 | 466.100,71 | 79.302,67- |
| 2008 | 6430010 | MANUTENZ.IMPIANTI ANTINCENDIO | 4.686,25 | 4.686,25 | 0,00 | 4.686,25 | 0,00 |
| | | Totale Conto | 4.686,25 | 4.686,25 | 0,00 | 4.686,25 | 0,00 |
| 2007 | 6430015 | RIPARAZIONE DANNI | 288,00 | 0,00 | 0,00 | 0,00 | 288,00- |
| 2008 | 6430015 | RIPARAZIONE DANNI | 1.052,64 | 1.052,64 | 0,00 | 1.052,64 | 0,00 |
| | | Totale Conto | 1.340,64 | 1.052,64 | 0,00 | 1.052,64 | 288,00- |
| 2008 | 6430020 | MANUTENZ.IMPIANTI FERROVIARI | 238.058,18 | 238.058,18 | 0,00 | 238.058,18 | 0,00 |
| | | Totale Conto | 238.058,18 | 238.058,18 | 0,00 | 238.058,18 | 0,00 |
| | | Totale Capitolo | 789.488,45 | 270.581,81 | 439.315,97 | 709.897,78 | 79.590,67- |



AUTORITA' PORTUALE DI GENOVA


BILANCIO CAPITOLI RESIDUI

Esercizio: 2009

Capitolo: U1.4525

Spese per l'attuazione e gestione degli interventi per il potenziamento del sistema di sicurezza in ambito portuale

| Anno | Conto Coge | Descrizione | Importo Iniziale | Pagato | Da Pagare | Totale | Variazioni nei residui |
|------|------------|----------------------------|-------------------|-------------------|-------------------|-------------------|------------------------|
| 2008 | 6435005 | SPESE PERSONALE SOI | 800.000,00 | 582.616,78 | 217.383,22 | 800.000,00 | 0,00 |
| | | Totale Conto | 800.000,00 | 582.616,78 | 217.383,22 | 800.000,00 | 0,00 |
| 2008 | 6435010 | MOBILI ED ATTREZZATURE SOI | 420,00 | 420,00 | 0,00 | 420,00 | 0,00 |
| | | Totale Conto | 420,00 | 420,00 | 0,00 | 420,00 | 0,00 |
| 2008 | 6435040 | SPESE GENERALI DIVERSE SOI | 1.872,00 | 1.872,00 | 0,00 | 1.872,00 | 0,00 |
| | | Totale Conto | 1.872,00 | 1.872,00 | 0,00 | 1.872,00 | 0,00 |
| | | Totale Capitolo | 802.292,00 | 584.908,78 | 217.383,22 | 802.292,00 | 0,00 |



AUTORITA' PORTUALE DI GENOVA

BILANCIO CAPITOLI RESIDUI

Esercizio: 2009

Capitolo: U1.4530 Spese promozionali e di propaganda

| Anno | Conto Coge | Descrizione | Importo Iniziale | Pagato | Da Pagare | Totale | Variazioni nei residui |
|------|------------|-------------------------------|------------------|------------|-----------|------------|------------------------|
| 2008 | 6440010 | ATTIVITA' EDITORIALI | 48.421,04 | 48.421,04 | 0,00 | 48.421,04 | 0,00 |
| 2008 | 6440015 | GESTIONE LIGURIAN PORTS | 48.421,04 | 48.421,04 | 0,00 | 48.421,04 | 0,00 |
| 2008 | 6440020 | INIZIATIVE PROMOZIONALI | 35.585,37 | 35.585,37 | 0,00 | 35.585,37 | 0,00 |
| 2008 | 6440030 | MAT PROMOZIONALE E PUBBLICAZ. | 103.841,18 | 86.991,18 | 16.850,00 | 103.841,18 | 0,00 |
| 2008 | 6440035 | MANIFESTAZIONI LOGISTICHE | 103.841,18 | 86.991,18 | 16.850,00 | 103.841,18 | 0,00 |
| 2008 | 6440040 | SPESE PROMOZIONALI DIVERSE | 97.310,57 | 96.350,57 | 960,00 | 97.310,57 | 0,00 |
| 2008 | | Totale Conto | 14.400,00 | 14.400,00 | 0,00 | 14.400,00 | 0,00 |
| 2008 | | Totale Conto | 14.400,00 | 14.400,00 | 0,00 | 14.400,00 | 0,00 |
| 2008 | | Totale Conto | 3.638,00 | 3.638,00 | 0,00 | 3.638,00 | 0,00 |
| 2008 | | Totale Capitolo | 303.196,16 | 285.386,16 | 17.810,00 | 303.196,16 | 0,00 |




AUTORITA' PORTUALE DI GENOVA

BILANCIO CAPITOLI RESIDUI

Esercizio: 2009

Capitolo: U1.4540 Spese per Utenze Portuali

| Anno | Conto Coge | Descrizione | Importo Iniziale | Pagato | Da Pagare | Totale | Variazioni nei residui |
|------|------------|---------------------------------|------------------|------------------|-----------------|------------------|------------------------|
| 2008 | 6510005 | EN.ELETTRICA BIM.AREE COMUNI | 44.000,00 | 44.000,00 | 0,00 | 44.000,00 | 0,00 |
| | | Totale Conto | 44.000,00 | 44.000,00 | 0,00 | 44.000,00 | 0,00 |
| 2008 | 6510010 | EN.ELETTRICA MENS.AREE COMUNI | 39.958,25 | 39.958,25 | 0,00 | 39.958,25 | 0,00 |
| | | Totale Conto | 39.958,25 | 39.958,25 | 0,00 | 39.958,25 | 0,00 |
| 2008 | 6510015 | CONSUNTO IDRICO IMP.ANTINCENDIO | 4.799,12 | 4.799,12 | 0,00 | 4.799,12 | 0,00 |
| | | Totale Conto | 4.799,12 | 4.799,12 | 0,00 | 4.799,12 | 0,00 |
| 2008 | 6510025 | EN.ELETTRICA MENSILE DA RECUP. | 2.955,04 | 2.955,04 | 0,00 | 2.955,04 | 0,00 |
| | | Totale Conto | 2.955,04 | 2.955,04 | 0,00 | 2.955,04 | 0,00 |
| 2008 | 6510030 | UTENZE CONS.GAS DA RECUPERARE | 7.000,00 | 0,00 | 7.000,00 | 7.000,00 | 0,00 |
| | | Totale Conto | 7.000,00 | 0,00 | 7.000,00 | 7.000,00 | 0,00 |
| 2008 | 6510035 | UTENZE CONSUMO ACQUA DA REC. | 354,58 | 354,58 | 0,00 | 354,58 | 0,00 |
| | | Totale Conto | 354,58 | 354,58 | 0,00 | 354,58 | 0,00 |
| | | Totale Capitolo | 99.066,99 | 92.066,99 | 7.000,00 | 99.066,99 | 0,00 |




AUTORITA' PORTUALE DI GENOVA

BILANCIO CAPITOLI RESIDUI

Esercizio:
2009Capitolo:
U1.4560Spese per pulizia e bonifica aree
portuali

| Anno | Conto Coge | Descrizione | Importo Iniziale | Pagato | Da Pagare | Totale | Variazioni nei residui |
|------|------------|--------------------------------|---------------------|---------------------|-----------------|---------------------|------------------------|
| 2008 | 6530005 | PULIZIA SPECCHIO ACQUEO | 560.800,01 | 560.800,01 | 0,00 | 560.800,01 | 0,00 |
| | | Totale Conto | 560.800,01 | 560.800,01 | 0,00 | 560.800,01 | 0,00 |
| 2008 | 6530010 | BONIFICHE STRAORD.SPECC.ACQUEO | 14.607,00 | 14.607,00 | 0,00 | 14.607,00 | 0,00 |
| | | Totale Conto | 14.607,00 | 14.607,00 | 0,00 | 14.607,00 | 0,00 |
| 2007 | 6530015 | BONIFICHE STRAORD.AREE PORTUAL | 289,34 | 0,00 | 0,00 | 0,00 | 289,34- |
| 2008 | 6530015 | BONIFICHE STRAORD.AREE PORTUAL | 382.144,10 | 375.786,29 | 6.357,81 | 382.144,10 | 0,00 |
| | | Totale Conto | 382.433,44 | 375.786,29 | 6.357,81 | 382.144,10 | 289,34- |
| 2008 | 6530020 | SPAZZAMENTO AREE COMUNI | 556.424,13 | 556.424,13 | 0,00 | 556.424,13 | 0,00 |
| | | Totale Conto | 556.424,13 | 556.424,13 | 0,00 | 556.424,13 | 0,00 |
| | | Totale Capitolo | 1.514.264,58 | 1.507.617,43 | 6.357,81 | 1.513.975,24 | 289,34- |




AUTORITA' PORTUALE DI GENOVA

BILANCIO CAPITOLI RESIDUI

Esercizio: 2009
 Capitolo: U1.4570 Spese per servizi di vigilanza e security

| Anno | Conto Coge | Descrizione | Importo Iniziale | Pagato | Da Pagare | Totale | Variazioni nei residui |
|------|------------|-----------------------------|------------------|------------|-----------|------------|------------------------|
| 2008 | 6540005 | SERVIZI VIGILANZA AI VARCHI | 441.868,12 | 441.868,12 | 0,00 | 441.868,12 | 0,00 |
| | | Totale Conto | 441.868,12 | 441.868,12 | 0,00 | 441.868,12 | 0,00 |
| | | Totale Capitolo | 441.868,12 | 441.868,12 | 0,00 | 441.868,12 | 0,00 |



AUTORITA' PORTUALE DI GENOVA

BILANCIO CAPITOLI RESIDUI

Esercizio: 2009

Capitolo:

Restituzioni e rimborsi diversi

U1.4580

| Anno | Conto Coge | Descrizione | Importo Iniziale | Pagato | Da Pagare | Totale | Variazioni nei residui |
|------|------------|--------------------------------|------------------|-----------|-----------|-----------|------------------------|
| 2008 | 6610015 | N.C. RIMB. CANONI PATRIMONIALI | 4.250,00 | 4.250,00 | 0,00 | 4.250,00 | 0,00 |
| | | Totale Conto | 4.250,00 | 4.250,00 | 0,00 | 4.250,00 | 0,00 |
| 2008 | 6610020 | N.C. RIMBORSO CANONI DEMANIALI | 23.638,77 | 23.638,77 | 0,00 | 23.638,77 | 0,00 |
| | | Totale Conto | 23.638,77 | 23.638,77 | 0,00 | 23.638,77 | 0,00 |
| 2008 | 6610035 | N.C. RIMBORSO ENTRATE VARIE | 271,07 | 271,07 | 0,00 | 271,07 | 0,00 |
| | | Totale Conto | 271,07 | 271,07 | 0,00 | 271,07 | 0,00 |
| | | Totale Capitolo | 28.159,84 | 28.159,84 | 0,00 | 28.159,84 | 0,00 |



AUTORITA' PORTUALE DI GENOVA

BILANCIO CAPITOLI RESIDUI

Esercizio:

2009

Capitolo:

U1.4590

Spese per il realizzo delle entrate

| Anno | Conto Coge | Descrizione | Importo Iniziale | Pagato | Da Pagare | Totale | Variazioni nei residui |
|------|------------|--------------------------------|-------------------|-------------------|-----------------|-------------------|------------------------|
| 1993 | 0860010 | SPESE REALIZZO DELLE ENTRATE | 347,78 | 0,00 | 347,78 | 347,78 | 0,00 |
| 1994 | 0860010 | SPESE REALIZZO DELLE ENTRATE | 1.085,59 | 0,00 | 1.085,59 | 1.085,59 | 0,00 |
| 1995 | 0860010 | SPESE REALIZZO DELLE ENTRATE | 628,16 | 0,00 | 628,16 | 628,16 | 0,00 |
| 1998 | 0860010 | SPESE REALIZZO DELLE ENTRATE | 1.493,55 | 0,00 | 1.493,55 | 1.493,55 | 0,00 |
| | | Totale Conto | 3.555,08 | 0,00 | 3.555,08 | 3.555,08 | 0,00 |
| 2008 | 6620005 | AGGIO SOVRATTASSA | 209.742,00 | 209.742,00 | 0,00 | 209.742,00 | 0,00 |
| | | Totale Conto | 209.742,00 | 209.742,00 | 0,00 | 209.742,00 | 0,00 |
| 2008 | 6620010 | SPESE PER GEST. BENI DEMANIALI | 10.359,07 | 10.359,07 | 0,00 | 10.359,07 | 0,00 |
| | | Totale Conto | 10.359,07 | 10.359,07 | 0,00 | 10.359,07 | 0,00 |
| 2008 | 6620015 | SPESE PER GEST. BENI PATRIMON. | 33.396,35 | 33.396,35 | 0,00 | 33.396,35 | 0,00 |
| | | Totale Conto | 33.396,35 | 33.396,35 | 0,00 | 33.396,35 | 0,00 |
| | | Totale Capitolo | 257.052,50 | 253.497,42 | 3.555,08 | 257.052,50 | 0,00 |



AUTORITA' PORTUALE DI GENOVA

BILANCIO CAPITOLI RESIDUI

Esercizio: 2009

Capitolo:

Interessi passivi, spese e commissioni bancarie

U1.4600

| Anno | Conto Coge | Descrizione | Importo Iniziale | Pagato | Da Pagare | Totale | Variazioni nei residui |
|------|------------|--------------------------------|-------------------|------------------|-------------------|-------------------|------------------------|
| 1993 | 0870005 | SPESE PER INTERESSI PASSIVI | 21.278,02 | 0,00 | 21.278,02 | 21.278,02 | 0,00 |
| 1997 | 0870005 | SPESE PER INTERESSI PASSIVI | 10.999,64 | 0,00 | 0,00 | 0,00 | 10.999,64 |
| 2007 | 0870005 | SPESE PER INTERESSI PASSIVI | 60.000,24 | 0,00 | 60.000,00 | 60.000,00 | 0,24 |
| | | Totale Conto | 92.277,90 | 0,00 | 81.278,02 | 81.278,02 | 10.999,88 |
| 2008 | 6710015 | COMMISSIONI E SPESE BANCARIE | 825,15 | 825,15 | 0,00 | 825,15 | 0,00 |
| | | Totale Conto | 825,15 | 825,15 | 0,00 | 825,15 | 0,00 |
| 2001 | 6710025 | INTERESSI PASS PER RITARD.PAG. | 46.365,69 | 0,00 | 46.365,69 | 46.365,69 | 0,00 |
| 2008 | 6710025 | INTERESSI PASS PER RITARD.PAG. | 15.831,69 | 15.831,69 | 0,00 | 15.831,69 | 0,00 |
| | | Totale Conto | 62.197,38 | 15.831,69 | 46.365,69 | 62.197,38 | 0,00 |
| | | Totale Capitolo | 155.300,43 | 16.656,84 | 127.643,71 | 144.300,55 | 10.999,88 |



AUTORITA' PORTUALE DI GENOVA

BILANCIO CAPITOLI RESIDUI

Esercizio: 2009

Capitolo: U1.4610

Imposte, tasse e tributi vari

| Anno | Conto Coge | Descrizione | Importo Iniziale | Pagato | Da Pagare | Totale | Variazioni nei residui |
|------|------------|------------------------|-------------------|-------------------|------------------|-------------------|------------------------|
| 2008 | 6810010 | ONERI TRIBUTARI | 18.088,62 | 18.088,62 | 0,00 | 18.088,62 | 0,00 |
| 2004 | 6810015 | IRAP | 34.838,02 | 0,00 | 34.838,02 | 18.088,62 | 0,00 |
| 2008 | 6810015 | IRAP | 150.232,61 | 150.232,61 | 0,00 | 34.838,02 | 0,00 |
| | | Totale Conto | 185.070,63 | 150.232,61 | 34.838,02 | 185.070,63 | 0,00 |
| 2008 | 6810020 | IRAP ORGANISTENTE | 4.367,53 | 4.367,53 | 0,00 | 4.367,53 | 0,00 |
| | | Totale Conto | 4.367,53 | 4.367,53 | 0,00 | 4.367,53 | 0,00 |
| | | Totale Capitolo | 207.526,78 | 172.688,76 | 34.838,02 | 207.526,78 | 0,00 |



AUTORITA' PORTUALE DI GENOVA

BILANCIO CAPITOLI RESIDUI

Esercizio:

2009

Capitolo:

Spese per liti, arbitraggi, risarcimenti
ed accessori

U1.4620

| Anno | Conto Coge | Descrizione | Importo Iniziale | Pagato | Da Pagare | Totale | Variazioni nei residui |
|------|------------|----------------------------------|---------------------|-----------------|---------------------|---------------------|------------------------|
| 1996 | 0880010 | SPESE PER LITI, ARBITRAGGI | 18.995,05 | 0,00 | 18.995,05 | 18.995,05 | 0,00 |
| 2006 | 0880010 | SPESE PER LITI, ARBITRAGGI | 864.000,00 | 0,00 | 864.000,00 | 864.000,00 | 0,00 |
| 2007 | 0880010 | SPESE PER LITI, ARBITRAGGI | 1.980.000,06 | 0,00 | 1.980.000,00 | 1.980.000,00 | 0,06- |
| | | Totale Conto | 2.862.995,11 | 0,00 | 2.862.995,05 | 2.862.995,05 | 0,06- |
| 1993 | 6910010 | SPESE PER LITI, ARBITR./RISARC. | 579,46 | 0,00 | 579,46 | 579,46 | 0,00 |
| 2003 | 6910010 | SPESE PER LITI, ARBITR./RISARC. | 50.771,91 | 0,00 | 50.771,91 | 50.771,91 | 0,00 |
| 2007 | 6910010 | SPESE PER LITI, ARBITR./RISARC. | 4.769,30 | 4.769,30 | 0,00 | 4.769,30 | 0,00 |
| 2008 | 6910010 | SPESE PER LITI, ARBITR./RISARC. | 101.090,19 | 0,00 | 101.090,19 | 101.090,19 | 0,00 |
| | | Totale Conto | 157.210,86 | 4.769,30 | 152.441,56 | 157.210,86 | 0,00 |
| 2005 | 6910015 | RIV. CONTENZ. PERSONALE-SANZIONI | 56.646,00 | 0,00 | 0,00 | 0,00 | 56.646,00- |
| | | Totale Conto | 56.646,00 | 0,00 | 0,00 | 0,00 | 56.646,00- |
| | | Totale Capitolo | 3.076.851,97 | 4.769,30 | 3.015.436,61 | 3.020.205,91 | 56.646,06- |



AUTORITA' PORTUALE DI GENOVA

BILANCIO CAPITOLI RESIDUI

Esercizio: 2009

Capitolo: U1.4630 Oneri vari straordinari

| Anno | Conto Coge | Descrizione | Importo Iniziale | Pagato | Da Pagare | Totale | Variazioni nei residui |
|------|------------|-----------------------------|------------------|-----------|-----------|-----------|------------------------|
| 2006 | 6920005 | VERS.AVANZI A FAV.BIL.STATO | 14.170,37 | 0,00 | 0,00 | 0,00 | 14.170,37- |
| 2007 | 6920005 | VERS.AVANZI A FAV.BIL.STATO | 6.518,89 | 0,00 | 0,00 | 0,00 | 6.518,89- |
| 2008 | 6920005 | VERS.AVANZI A FAV.BIL.STATO | 30.285,63 | 30.285,63 | 0,00 | 30.285,63 | 0,00 |
| | | Totale Conto | 50.974,89 | 30.285,63 | 0,00 | 30.285,63 | 20.689,26- |
| | | Totale Capitolo | 50.974,89 | 30.285,63 | 0,00 | 30.285,63 | 20.689,26- |



AUTORITA' PORTUALE DI GENOVA

BILANCIO CAPITOLI RESIDUI

Esercizio: 2009

Capitolo: U1.5110 Opere e fabbricati

| Anno | Conto Coge | Descrizione | Importo Iniziale | Pagato | Da Pagare | Totale | Variazioni nei residui |
|------|------------|--------------------------------|-----------------------|----------------------|----------------------|-----------------------|------------------------|
| 1988 | 0910005 | IMPEGNI PER OPERE E FABBRICATI | 15.243,20 | 0,00 | 15.243,20 | 15.243,20 | 0,00 |
| 1994 | 0910005 | IMPEGNI PER OPERE E FABBRICATI | 833.044,98 | 833.044,98 | 0,00 | 833.044,98 | 0,00 |
| 1996 | 0910005 | IMPEGNI PER OPERE E FABBRICATI | 767.975,45 | 684.445,73 | 78.711,92 | 763.157,65 | 4.817,80- |
| 1997 | 0910005 | IMPEGNI PER OPERE E FABBRICATI | 158,69 | 0,00 | 0,00 | 0,00 | 158,69- |
| 1998 | 0910005 | IMPEGNI PER OPERE E FABBRICATI | 722,55 | 0,00 | 0,00 | 0,00 | 722,55- |
| 1999 | 0910005 | IMPEGNI PER OPERE E FABBRICATI | 115.645,58 | 0,00 | 105.939,77 | 105.939,77 | 9.705,81- |
| 2000 | 0910005 | IMPEGNI PER OPERE E FABBRICATI | 6.895,60 | 0,00 | 0,00 | 0,00 | 6.895,60- |
| 2001 | 0910005 | IMPEGNI PER OPERE E FABBRICATI | 150.205,52 | 97.801,62 | 45.136,84 | 142.938,46 | 7.267,06- |
| 2003 | 0910005 | IMPEGNI PER OPERE E FABBRICATI | 29.113,45 | 5.612,97 | 20.354,65 | 25.967,62 | 3.145,83- |
| 2004 | 0910005 | IMPEGNI PER OPERE E FABBRICATI | 1.266.940,14 | 166.900,00 | 1.100.000,00 | 1.266.900,00 | 40,14- |
| 2005 | 0910005 | IMPEGNI PER OPERE E FABBRICATI | 922.258,38 | 254.291,65 | 667.966,73 | 922.258,38 | 0,00 |
| 2006 | 0910005 | IMPEGNI PER OPERE E FABBRICATI | 2.370.050,40 | 2.115.830,03 | 254.220,37 | 2.370.050,40 | 0,00 |
| 2007 | 0910005 | IMPEGNI PER OPERE E FABBRICATI | 93.940.003,84 | 9.484.711,73 | 84.438.522,11 | 93.923.233,84 | 16.770,00- |
| 2008 | 0910005 | IMPEGNI PER OPERE E FABBRICATI | 2.901.502,41 | 2.678.061,96 | 215.760,45 | 2.893.822,41 | 7.680,00- |
| | | Totale Conto | 103.319.760,19 | 16.320.700,67 | 86.941.856,04 | 103.262.556,71 | 57.203,48- |
| 2005 | 0910010 | PUBBLICITA' OPERE E FABBRICATI | 210,00 | 210,00 | 0,00 | 210,00 | 0,00 |
| 2007 | 0910010 | PUBBLICITA' OPERE E FABBRICATI | 21.850,00 | 38.620,00 | 0,00 | 38.620,00 | 16.770,00 |
| 2008 | 0910010 | PUBBLICITA' OPERE E FABBRICATI | 0,00 | 7.680,00 | 0,00 | 7.680,00 | 7.680,00 |
| | | Totale Conto | 22.060,00 | 46.510,00 | 0,00 | 46.510,00 | 24.450,00 |
| | | Totale Capitolo | 103.341.820,19 | 16.367.210,67 | 86.941.856,04 | 103.309.066,71 | 32.753,48- |



AUTORITA' PORTUALE DI GENOVA

BILANCIO CAPITOLI RESIDUI

Esercizio: 2009

Capitolo: U1.5114

Opere e fabbricati (Finanziamenti statali)

| Anno | Conto Coge | Descrizione | Importo Iniziale | Pagato | Da Pagare | Totale | Variazioni nei residui |
|-----------------|------------|-------------------------------|------------------|---------------|----------------|----------------|------------------------|
| 1985 | 0910015 | IMPEGNI PER OPERE (FIN.STATO) | 1.640.710,44 | 0,00 | 1.640.710,44 | 1.640.710,44 | 0,00 |
| 1986 | 0910015 | IMPEGNI PER OPERE (FIN.STATO) | 3.895.107,27 | 0,00 | 3.891.455,82 | 3.891.455,82 | 3.651,45- |
| 1988 | 0910015 | IMPEGNI PER OPERE (FIN.STATO) | 159.592,37 | 0,00 | 159.592,37 | 159.592,37 | 0,00 |
| 1990 | 0910015 | IMPEGNI PER OPERE (FIN.STATO) | 335.780,34 | 0,00 | 335.780,34 | 335.780,34 | 0,00 |
| 1991 | 0910015 | IMPEGNI PER OPERE (FIN.STATO) | 36.523,29 | 0,00 | 36.523,29 | 36.523,29 | 0,00 |
| 1992 | 0910015 | IMPEGNI PER OPERE (FIN.STATO) | 76.329,90 | 0,00 | 76.329,90 | 76.329,90 | 0,00 |
| 1993 | 0910015 | IMPEGNI PER OPERE (FIN.STATO) | 1.304.001,16 | 0,00 | 1.304.001,16 | 1.304.001,16 | 0,00 |
| 1994 | 0910015 | IMPEGNI PER OPERE (FIN.STATO) | 392.601,27 | 0,00 | 392.601,27 | 392.601,27 | 0,00 |
| 1995 | 0910015 | IMPEGNI PER OPERE (FIN.STATO) | 118.220,70 | 0,00 | 118.220,70 | 118.220,70 | 0,00 |
| 1997 | 0910015 | IMPEGNI PER OPERE (FIN.STATO) | 588.727,20 | 260.203,59 | 328.523,61 | 588.727,20 | 0,00 |
| 1998 | 0910015 | IMPEGNI PER OPERE (FIN.STATO) | 2.832.460,27 | 0,00 | 2.832.460,27 | 2.832.460,27 | 0,00 |
| 1999 | 0910015 | IMPEGNI PER OPERE (FIN.STATO) | 6.713.939,69 | 0,00 | 6.713.939,69 | 6.713.939,69 | 0,00 |
| 2000 | 0910015 | IMPEGNI PER OPERE (FIN.STATO) | 4.924.522,73 | 358.266,09 | 4.566.256,64 | 4.924.522,73 | 0,00 |
| 2001 | 0910015 | IMPEGNI PER OPERE (FIN.STATO) | 10.133.589,16 | 3.230.839,96 | 6.902.749,20 | 10.133.589,16 | 0,00 |
| 2002 | 0910015 | IMPEGNI PER OPERE (FIN.STATO) | 56.191.734,01 | 874.635,44 | 42.404.187,70 | 43.278.823,14 | 12.912.910,87- |
| 2003 | 0910015 | IMPEGNI PER OPERE (FIN.STATO) | 173.657,71 | 27.250,00 | 146.407,71 | 173.657,71 | 0,00 |
| 2004 | 0910015 | IMPEGNI PER OPERE (FIN.STATO) | 122.599.330,54 | 7.587.259,79 | 115.004.110,75 | 122.591.370,54 | 7.960,00- |
| 2005 | 0910015 | IMPEGNI PER OPERE (FIN.STATO) | 400.000,00 | 294.905,72 | 105.094,28 | 400.000,00 | 0,00 |
| 2006 | 0910015 | IMPEGNI PER OPERE (FIN.STATO) | 1.207.091,44 | 1.380,14 | 1.205.711,30 | 1.207.091,44 | 0,00 |
| 2007 | 0910015 | IMPEGNI PER OPERE (FIN.STATO) | 750.000,00 | 0,00 | 750.000,00 | 750.000,00 | 0,00 |
| 2008 | 0910015 | IMPEGNI PER OPERE (FIN.STATO) | 1.500.000,00 | 0,00 | 1.500.000,00 | 1.500.000,00 | 0,00 |
| Totale Conto | | | 215.973.919,49 | 12.634.740,73 | 190.414.656,44 | 203.049.397,17 | 12.924.522,32- |
| 1998 | 0910030 | PUBBLICITA' OPERE E FABBR.-FS | 6.000,00 | 0,00 | 6.000,00 | 6.000,00 | 0,00 |
| 2000 | 0910030 | PUBBLICITA' OPERE E FABBR.-FS | 3.842,40 | 0,00 | 3.842,40 | 3.842,40 | 0,00 |
| 2001 | 0910030 | PUBBLICITA' OPERE E FABBR.-FS | 40.923,22 | 0,00 | 40.923,22 | 40.923,22 | 0,00 |
| 2002 | 0910030 | PUBBLICITA' OPERE E FABBR.-FS | 0,00 | 8.040,00 | 0,00 | 8.040,00 | 8.040,00 |
| 2004 | 0910030 | PUBBLICITA' OPERE E FABBR.-FS | 0,00 | 7.960,00 | 0,00 | 7.960,00 | 7.960,00 |
| Totale Conto | | | 50.765,62 | 16.000,00 | 50.765,62 | 66.765,62 | 16.000,00 |
| Totale Capitolo | | | 216.024.685,11 | 12.650.740,73 | 190.465.422,06 | 203.116.162,79 | 12.908.522,32- |




AUTORITA' PORTUALE DI GENOVA

BILANCIO CAPITOLI RESIDUI

Esercizio: 2009

Capitolo: U1.5120 Manutenzioni straordinarie

| Anno | Conto Coge | Descrizione | Importo Iniziale | Pagato | Da Pagare | Totale | Variazioni nei residui |
|------|------------|--------------------------------|----------------------|---------------------|---------------------|----------------------|------------------------|
| 2002 | 0910050 | IMPEGNI MANUTENZIONI STRAORD. | 120.285,55 | 3.826,29 | 101.164,07 | 104.990,36 | 15.295,19- |
| 2003 | 0910050 | IMPEGNI MANUTENZIONI STRAORD. | 334.401,86 | 32.605,56 | 287.695,44 | 320.301,00 | 14.100,86- |
| 2004 | 0910050 | IMPEGNI MANUTENZIONI STRAORD. | 673.344,18 | 23.333,15 | 628.989,40 | 652.322,55 | 21.021,63- |
| 2005 | 0910050 | IMPEGNI MANUTENZIONI STRAORD. | 600.666,71 | 309.633,28 | 249.041,02 | 558.674,30 | 41.992,41- |
| 2006 | 0910050 | IMPEGNI MANUTENZIONI STRAORD. | 325.104,10 | 263.560,58 | 61.543,52 | 325.104,10 | 0,00 |
| 2007 | 0910050 | IMPEGNI MANUTENZIONI STRAORD. | 4.803.859,48 | 2.451.280,71 | 2.334.590,89 | 4.785.871,60 | 17.987,88- |
| 2008 | 0910050 | IMPEGNI MANUTENZIONI STRAORD. | 4.084.117,91 | 2.609.645,81 | 1.474.472,10 | 4.084.117,91 | 0,00 |
| | | Totale Conto | 10.941.779,79 | 5.693.885,38 | 5.137.496,44 | 10.831.381,82 | 110.397,97- |
| 2007 | 0910055 | PUBBLICITA' MANUTENZ. STRAORD. | 0,00 | 17.280,00 | 200,00 | 17.480,00 | 17.480,00 |
| 2008 | 0910055 | PUBBLICITA' MANUTENZ. STRAORD. | 210,00 | 210,00 | 0,00 | 210,00 | 0,00 |
| | | Totale Conto | 210,00 | 17.490,00 | 200,00 | 17.690,00 | 17.480,00 |
| | | Totale Capitolo | 10.941.989,79 | 5.711.375,38 | 5.137.696,44 | 10.849.071,82 | 92.917,97- |



AUTORITA' PORTUALE DI GENOVA

BILANCIO CAPITOLI RESIDUI


Esercizio: 2009

Capitolo:

Impianti portuali

U1.5210

| Anno | Conto Coge | Descrizione | Importo Iniziale | Pagato | Da Pagare | Totale | Variazioni nei residui |
|-----------------|------------|-------------------------------|------------------|--------|-----------|-----------|------------------------|
| 1987 | 0920005 | IMPEGNI ACQUISIZIONE IMPIANTI | 20.382,48 | 0,00 | 20.382,48 | 20.382,48 | 0,00 |
| 1994 | 0920005 | IMPEGNI ACQUISIZIONE IMPIANTI | 1.609,84 | 0,00 | 1.609,84 | 1.609,84 | 0,00 |
| 1998 | 0920005 | IMPEGNI ACQUISIZIONE IMPIANTI | 179,14 | 0,00 | 0,00 | 0,00 | 179,14- |
| Totale Conto | | | 22.171,46 | 0,00 | 21.992,32 | 21.992,32 | 179,14- |
| Totale Capitolo | | | 22.171,46 | 0,00 | 21.992,32 | 21.992,32 | 179,14- |



AUTORITA' PORTUALE DI GENOVA

BILANCIO CAPITOLI RESIDUI

Esercizio: 2009

Capitolo: U1.5214

Impianti portuali (Finanziamenti statali)

| Anno | Conto Coge | Descrizione | Importo Iniziale | Pagato | Da Pagare | Totale | Variazioni nei residui |
|------|------------|---------------------------------|---------------------|-------------|---------------------|---------------------|------------------------|
| 1985 | 0920015 | IMPEGNI X ACQUISIZ. IMPIANTI FS | 21.215,79 | 0,00 | 21.215,79 | 21.215,79 | 0,00 |
| 1988 | 0920015 | IMPEGNI X ACQUISIZ. IMPIANTI FS | 2.178.465,21 | 0,00 | 2.178.465,21 | 2.178.465,21 | 0,00 |
| 1991 | 0920015 | IMPEGNI X ACQUISIZ. IMPIANTI FS | 861.428,60 | 0,00 | 861.428,60 | 861.428,60 | 0,00 |
| 1992 | 0920015 | IMPEGNI X ACQUISIZ. IMPIANTI FS | 390.390,04 | 0,00 | 390.390,04 | 390.390,04 | 0,00 |
| 1993 | 0920015 | IMPEGNI X ACQUISIZ. IMPIANTI FS | 1.057.961,96 | 0,00 | 1.057.961,96 | 1.057.961,96 | 0,00 |
| 1995 | 0920015 | IMPEGNI X ACQUISIZ. IMPIANTI FS | 0,02 | 0,00 | 0,02 | 0,02 | 0,00 |
| 1997 | 0920015 | IMPEGNI X ACQUISIZ. IMPIANTI FS | 92.962,24 | 0,00 | 92.962,24 | 92.962,24 | 0,00 |
| 1998 | 0920015 | IMPEGNI X ACQUISIZ. IMPIANTI FS | 133.497,73 | 0,00 | 133.497,73 | 133.497,73 | 0,00 |
| | | Totale Conto | 4.735.921,59 | 0,00 | 4.735.921,59 | 4.735.921,59 | 0,00 |
| 1985 | 0920025 | RESTITUZIONI FONDI MINISTERO | 9.671,71 | 0,00 | 9.671,71 | 9.671,71 | 0,00 |
| | | Totale Conto | 9.671,71 | 0,00 | 9.671,71 | 9.671,71 | 0,00 |
| | | Totale Capitolo | 4.745.593,30 | 0,00 | 4.745.593,30 | 4.745.593,30 | 0,00 |



AUTORITA' PORTUALE DI GENOVA

BILANCIO CAPITOLI RESIDUI

Esercizio: 2009

Capitolo:

U1.5220

Acquisti di attrezzature, macchinari ed
altri beni mobili

| Anno | Conto Coge | Descrizione | Importo Iniziale | Pagato | Da Pagare | Totale | Variazioni nei residui |
|------|------------|-------------------------------|------------------|---------------|------------------|------------------|------------------------|
| 1990 | 0920040 | IMPEGNI ACQUISIZ.ATTREZZATURE | 9.080,09 | 0,00 | 0,00 | 0,00 | 9.080,09- |
| 2004 | 0920040 | IMPEGNI ACQUISIZ.ATTREZZATURE | 12.000,00 | 0,00 | 12.000,00 | 12.000,00 | 0,00 |
| 2007 | 0920040 | IMPEGNI ACQUISIZ.ATTREZZATURE | 2.541,50 | 0,00 | 0,00 | 0,00 | 2.541,50- |
| 2008 | 0920040 | IMPEGNI ACQUISIZ.ATTREZZATURE | 373,92 | 373,92 | 0,00 | 373,92 | 0,00 |
| | | Totale Conto | 23.995,51 | 373,92 | 12.000,00 | 12.373,92 | 11.621,59- |
| | | Totale Capitolo | 23.995,51 | 373,92 | 12.000,00 | 12.373,92 | 11.621,59- |




AUTORITA' PORTUALE DI GENOVA

BILANCIO CAPITOLI RESIDUI

Esercizio: 2009
Capitolo: U1.5230 Acquisto di mobili e macchine da ufficio

| Anno | Conto C/ce | Descrizione | Importo Iniziale | Pagato | Da Pagare | Totale | Variazioni nei residui |
|------|------------|--------------------------------|-------------------|-------------------|------------------|-------------------|------------------------|
| 2005 | 0920060 | IMP. ACQUISTO HARDWARE | 70.000,00 | 0,00 | 70.000,00 | 70.000,00 | 0,00 |
| 2006 | 0920060 | IMP. ACQUISTO HARDWARE | 15.000,00 | 0,00 | 0,00 | 0,00 | 15.000,00- |
| 2007 | 0920060 | IMP. ACQUISTO HARDWARE | 201.005,40 | 190.872,00 | 9.128,00 | 200.000,00 | 1.005,40- |
| 2008 | 0920060 | IMP. ACQUISTO HARDWARE | 90,00 | 90,00 | 0,00 | 90,00 | 0,00 |
| | | Totale Conto | 286.095,40 | 190.962,00 | 79.128,00 | 270.090,00 | 16.005,40- |
| 2008 | 0920063 | IMP. ACQUISTO MACCHINE UFFICIO | 16.250,54 | 16.250,54 | 0,00 | 16.250,54 | 0,00 |
| | | Totale Conto | 16.250,54 | 16.250,54 | 0,00 | 16.250,54 | 0,00 |
| 2008 | 0920065 | IMP. ACQUISTO MOBILI E ARREDI | 8.572,80 | 8.572,80 | 0,00 | 8.572,80 | 0,00 |
| | | Totale Conto | 8.572,80 | 8.572,80 | 0,00 | 8.572,80 | 0,00 |
| 2008 | 0920067 | IMP. ACQUISTO LIBRI | 223,70 | 223,70 | 0,00 | 223,70 | 0,00 |
| | | Totale Conto | 223,70 | 223,70 | 0,00 | 223,70 | 0,00 |
| | | Totale Capitolo | 311.142,44 | 216.009,04 | 79.128,00 | 295.137,04 | 16.005,40- |



AUTORITA' PORTUALE DI GENOVA

BILANCIO CAPITOLI RESIDUI

Esercizio: 2009

U1.5240

Acquisto di beni immateriali

Capitolo:

| Anno | Conto C/oge | Descrizione | Importo Iniziale | Pagato | Da Pagare | Totale | Variazioni nei residui |
|------|-------------|-------------------------------|-------------------|-------------------|-------------------|-------------------|------------------------|
| 2003 | 0920070 | IMP.ACQUISTO SOFTWARE C/ENTE | 11.858,22 | 0,00 | 0,00 | 0,00 | 11.858,22- |
| 2006 | 0920070 | IMP.ACQUISTO SOFTWARE C/ENTE | 3.289,20 | 2.700,00 | 589,20 | 3.289,20 | 0,00 |
| 2007 | 0920070 | IMP.ACQUISTO SOFTWARE C/ENTE | 251.760,00 | 102.262,26 | 149.497,74 | 251.760,00 | 0,00 |
| 2008 | 0920070 | IMP.ACQUISTO SOFTWARE C/ENTE | 234.233,57 | 222.117,17 | 12.116,40 | 234.233,57 | 0,00 |
| | | Totale Conto | 501.140,99 | 327.079,43 | 162.203,34 | 489.282,77 | 11.858,22- |
| 2008 | 0920073 | IMP.ACQ.SOFTWARE INT.GENERALE | 347.138,01 | 347.138,01 | 0,00 | 347.138,01 | 0,00 |
| | | Totale Conto | 347.138,01 | 347.138,01 | 0,00 | 347.138,01 | 0,00 |
| 2008 | 0920075 | ONERI DEL PERSONALE DEDICATO | 50.640,54 | 50.640,54 | 0,00 | 50.640,54 | 0,00 |
| | | Totale Conto | 50.640,54 | 50.640,54 | 0,00 | 50.640,54 | 0,00 |
| | | Totale Capitolo | 898.919,54 | 724.857,98 | 162.203,34 | 887.061,32 | 11.858,22- |



AUTORITA' PORTUALE DI GENOVA

BILANCIO CAPITOLI RESIDUI

Esercizio:
Capitolo:

2009
U1.5310 Sottoscrizioni ed acquisti di
partecipazioni azionarie

| Anno | Conto C/ce | Descrizione | Importo Iniziale | Pagato | Da Pagare | Totale | Variazioni nei residui |
|------------------------|------------|-------------------------------|---------------------|-------------------|-------------------|---------------------|------------------------|
| 2003 | 0930010 | IMPEGNI ACQUIS.PART.AZIONARIE | 815.979,02 | 0,00 | 0,00 | 0,00 | 815.979,02- |
| 2004 | 0930010 | IMPEGNI ACQUIS.PART.AZIONARIE | 14.532,00 | 0,00 | 0,00 | 0,00 | 14.532,00- |
| 2005 | 0930010 | IMPEGNI ACQUIS.PART.AZIONARIE | 390.000,00 | 0,00 | 0,00 | 0,00 | 390.000,00- |
| 2007 | 0930010 | IMPEGNI ACQUIS.PART.AZIONARIE | 1.530.743,96 | 772.405,00 | 400.000,00 | 1.172.405,00 | 358.338,96- |
| Totale Conto | | | 2.751.254,98 | 772.405,00 | 400.000,00 | 1.172.405,00 | 1.578.849,98- |
| Totale Capitolo | | | 2.751.254,98 | 772.405,00 | 400.000,00 | 1.172.405,00 | 1.578.849,98- |



AUTORITA' PORTUALE DI GENOVA

BILANCIO CAPITOLI RESIDUI

Esercizio: 2009
Capitolo: U1.5510 Trattamento di fine rapporto

| Anno | Conto Coge | Descrizione | Importo Iniziale | Pagato | Da Pagare | Totale | Variazioni nei residui |
|------|------------|-------------------------------|-------------------|-------------------|-------------------|-------------------|------------------------|
| 2008 | 2310010 | REGOLAMENTO TFR AL 31/12/2006 | 3.031,02 | 3.031,02 | 0,00 | 3.031,02 | 0,00 |
| | | Totale Conto | 3.031,02 | 3.031,02 | 0,00 | 3.031,02 | 0,00 |
| 2006 | 2310015 | IMPEGNI TFR AL 31/12/2006 | 163.197,97 | 0,00 | 0,00 | 0,00 | 163.197,97- |
| 2007 | 2310015 | IMPEGNI TFR AL 31/12/2006 | 490.000,00 | 490.000,00 | 0,00 | 490.000,00 | 0,00 |
| 2008 | 2310015 | IMPEGNI TFR AL 31/12/2006 | 310.000,00 | 61.146,09 | 248.853,91 | 310.000,00 | 0,00 |
| | | Totale Conto | 963.197,97 | 551.146,09 | 248.853,91 | 800.000,00 | 163.197,97- |
| | | Totale Capitolo | 966.228,99 | 554.177,11 | 248.853,91 | 803.031,02 | 163.197,97- |




AUTORITA' PORTUALE DI GENOVA

BILANCIO CAPITOLI RESIDUI

Esercizio: 2009

Capitolo: U1.5810 Restituzione di depositi di terzi a cauzione

| Anno | Conto Coge | Descrizione | Importo Iniziale | Pagato | Da Pagare | Totale | Variazioni nei residui |
|------|------------|--------------------------------|---------------------|---------------------|-------------------|---------------------|------------------------|
| 1965 | 0990005 | DEPOSITI GARANZIA CONC.DEMANIO | 15,18 | 7,70 | 7,48 | 15,18 | 0,00 |
| 1969 | 0990005 | DEPOSITI GARANZIA CONC.DEMANIO | 110,53 | 110,53 | 0,00 | 110,53 | 0,00 |
| 1975 | 0990005 | DEPOSITI GARANZIA CONC.DEMANIO | 516,46 | 516,46 | 0,00 | 516,46 | 0,00 |
| 1979 | 0990005 | DEPOSITI GARANZIA CONC.DEMANIO | 68,17 | 68,17 | 0,00 | 68,17 | 0,00 |
| 1983 | 0990005 | DEPOSITI GARANZIA CONC.DEMANIO | 103,29 | 103,29 | 0,00 | 103,29 | 0,00 |
| 1984 | 0990005 | DEPOSITI GARANZIA CONC.DEMANIO | 491,67 | 491,67 | 0,00 | 491,67 | 0,00 |
| 1985 | 0990005 | DEPOSITI GARANZIA CONC.DEMANIO | 2.729,47 | 2.729,47 | 0,00 | 2.729,47 | 0,00 |
| 1986 | 0990005 | DEPOSITI GARANZIA CONC.DEMANIO | 621,04 | 621,04 | 0,00 | 621,04 | 0,00 |
| 1987 | 0990005 | DEPOSITI GARANZIA CONC.DEMANIO | 4.148,93 | 4.097,28 | 51,65 | 4.148,93 | 0,00 |
| 1988 | 0990005 | DEPOSITI GARANZIA CONC.DEMANIO | 154,94 | 154,94 | 0,00 | 154,94 | 0,00 |
| 1990 | 0990005 | DEPOSITI GARANZIA CONC.DEMANIO | 5.519,90 | 5.519,90 | 0,00 | 5.519,90 | 0,00 |
| 1991 | 0990005 | DEPOSITI GARANZIA CONC.DEMANIO | 453,46 | 453,46 | 0,00 | 453,46 | 0,00 |
| 1993 | 0990005 | DEPOSITI GARANZIA CONC.DEMANIO | 428,66 | 428,66 | 0,00 | 428,66 | 0,00 |
| 1994 | 0990005 | DEPOSITI GARANZIA CONC.DEMANIO | 3.537,73 | 3.537,73 | 0,00 | 3.537,73 | 0,00 |
| 1995 | 0990005 | DEPOSITI GARANZIA CONC.DEMANIO | 1.549,38 | 774,69 | 774,69 | 1.549,38 | 0,00 |
| 1996 | 0990005 | DEPOSITI GARANZIA CONC.DEMANIO | 4.513,82 | 1.983,19 | 2.530,63 | 4.513,82 | 0,00 |
| 1997 | 0990005 | DEPOSITI GARANZIA CONC.DEMANIO | 6.559,00 | 645,57 | 5.913,43 | 6.559,00 | 0,00 |
| 1998 | 0990005 | DEPOSITI GARANZIA CONC.DEMANIO | 1.998,69 | 0,00 | 1.998,69 | 1.998,69 | 0,00 |
| 2000 | 0990005 | DEPOSITI GARANZIA CONC.DEMANIO | 121.312,34 | 0,00 | 121.312,34 | 121.312,34 | 0,00 |
| 2001 | 0990005 | DEPOSITI GARANZIA CONC.DEMANIO | 75.470,94 | 1.117,10 | 74.353,84 | 75.470,94 | 0,00 |
| 2002 | 0990005 | DEPOSITI GARANZIA CONC.DEMANIO | 44.046,95 | 40.315,43 | 3.731,52 | 44.046,95 | 0,00 |
| 2003 | 0990005 | DEPOSITI GARANZIA CONC.DEMANIO | 12.349,65 | 0,00 | 12.349,65 | 12.349,65 | 0,00 |
| 2004 | 0990005 | DEPOSITI GARANZIA CONC.DEMANIO | 21.740,38 | 2.296,00 | 19.444,38 | 21.740,38 | 0,00 |
| 2005 | 0990005 | DEPOSITI GARANZIA CONC.DEMANIO | 60.367,60 | 2.237,50 | 58.130,10 | 60.367,60 | 0,00 |
| 2006 | 0990005 | DEPOSITI GARANZIA CONC.DEMANIO | 22.674,92 | 3.799,62 | 18.875,30 | 22.674,92 | 0,00 |
| 2007 | 0990005 | DEPOSITI GARANZIA CONC.DEMANIO | 102.008,06 | 5.728,00 | 96.280,06 | 102.008,06 | 0,00 |
| 2008 | 0990005 | DEPOSITI GARANZIA CONC.DEMANIO | 1.640.023,24 | 1.288.501,08 | 351.522,16 | 1.640.023,24 | 0,00 |
| | | Totale Conto | 2.133.514,40 | 1.366.238,48 | 767.275,92 | 2.133.514,40 | 0,00 |
| 1965 | 0990015 | ALTRI DEPOSITI | 25,82 | 25,82 | 0,00 | 25,82 | 0,00 |
| 1973 | 0990015 | ALTRI DEPOSITI | 51,65 | 51,65 | 0,00 | 51,65 | 0,00 |
| 1983 | 0990015 | ALTRI DEPOSITI | 3.678,12 | 568,11 | 3.110,01 | 3.678,12 | 0,00 |
| 1992 | 0990015 | ALTRI DEPOSITI | 58,36 | 58,36 | 0,00 | 58,36 | 0,00 |
| 2007 | 0990015 | ALTRI DEPOSITI | 10.000,00 | 0,00 | 10.000,00 | 10.000,00 | 0,00 |



AUTORITA' PORTUALE DI GENOVA

BILANCIO CAPITOLI RESIDUI

Esercizio: 2009
Capitolo: U1.5810 Restituzione di depositi di terzi a cauzione

| Anno | Conto Coge | Descrizione | Importo Iniziale | Pagato | Da Pagare | Totale | Variazioni nei residui |
|------|------------|-----------------|------------------|--------------|------------|--------------|------------------------|
| | | Totale Conto | 13.813,95 | 703,94 | 13.110,01 | 13.813,95 | 0,00 |
| | | Totale Capitolo | 2.147.328,35 | 1.366.942,42 | 780.385,93 | 2.147.328,35 | 0,00 |




AUTORITA' PORTUALE DI GENOVA

BILANCIO CAPITOLI RESIDUI

Esercizio: 2009
Capitolo: U1.6110 Ritenute ex art. 1

| Anno | Conto Coge | Descrizione | Importo Iniziale | Pagato | Da Pagare | Totale | Variazioni nei residui |
|------|------------|-----------------|------------------|------------|-----------|------------|------------------------|
| 2008 | 1010011 | IRPEF USCITA | 472.671,38 | 472.671,38 | 0,00 | 472.671,38 | 0,00 |
| | | Totale Conto | 472.671,38 | 472.671,38 | 0,00 | 472.671,38 | 0,00 |
| | | Totale Capitolo | 472.671,38 | 472.671,38 | 0,00 | 472.671,38 | 0,00 |




AUTORITA' PORTUALE DI GENOVA

BILANCIO CAPITOLI RESIDUI

Esercizio: 2009

Capitolo: U1.6120 Ritenute previdenziali ed assistenziali

| Anno | Conto Coge | Descrizione | Importo Iniziale | Pagato | Da Pagare | Totale | Variazioni nei residui |
|------|------------|-------------------------------|------------------|------------|-----------|------------|------------------------|
| 2008 | 1020011 | VERSAMENTO RITENUTE INPS | 126.967,30 | 126.967,30 | 0,00 | 126.967,30 | 0,00 |
| | | Totale Conto | 126.967,30 | 126.967,30 | 0,00 | 126.967,30 | 0,00 |
| 2008 | 1020021 | VERSAMENTO RITENUTE IN P.G.I. | 410,31 | 410,31 | 0,00 | 410,31 | 0,00 |
| | | Totale Conto | 410,31 | 410,31 | 0,00 | 410,31 | 0,00 |
| 2008 | 1020026 | VERSAMENTO RITENUTE IN PDAP | 306,64 | 306,64 | 0,00 | 306,64 | 0,00 |
| | | Totale Conto | 306,64 | 306,64 | 0,00 | 306,64 | 0,00 |
| 2008 | 1020031 | VERSAMENTO RITENUTE ENPAM | 682,18 | 682,18 | 0,00 | 682,18 | 0,00 |
| | | Totale Conto | 682,18 | 682,18 | 0,00 | 682,18 | 0,00 |
| 2008 | 1020036 | VERSAMENTO RIT. F.DO PREVIDAI | 6.775,80 | 6.775,80 | 0,00 | 6.775,80 | 0,00 |
| | | Totale Conto | 6.775,80 | 6.775,80 | 0,00 | 6.775,80 | 0,00 |
| 2008 | 1020046 | VERSAM.INPS RIT.COLLOCCASION. | 5.952,55 | 5.952,55 | 0,00 | 5.952,55 | 0,00 |
| | | Totale Conto | 5.952,55 | 5.952,55 | 0,00 | 5.952,55 | 0,00 |
| 2000 | 1020048 | VERSAMENTO RIT.INCENTIVO | 10.401,04 | 0,00 | 0,00 | 0,00 | 10.401,04- |
| 2001 | 1020048 | VERSAMENTO RIT.INCENTIVO | 39.383,54 | 0,00 | 0,00 | 0,00 | 39.383,54- |
| | | Totale Conto | 49.784,58 | 0,00 | 0,00 | 0,00 | 49.784,58- |
| | | Totale Capitolo | 190.879,36 | 141.094,78 | 0,00 | 141.094,78 | 49.784,58- |




AUTORITA' PORTUALE DI GENOVA

BILANCIO CAPITOLI RESIDUI

Esercizio: 2009

Capitolo: U1.6140 I.V.A.

| Anno | Conto C/oge | Descrizione | Importo Iniziale | Pagato | Da Pagare | Totale | Variazioni nei residui |
|------|-------------|--------------------------------|------------------|------------------|-----------------|------------------|------------------------|
| 2008 | 1050031 | ERARIO IVA CLIENTI-NOTIE CRED. | 850,00 | 850,00 | 0,00 | 850,00 | 0,00 |
| | | Totale Conto | 850,00 | 850,00 | 0,00 | 850,00 | 0,00 |
| 1993 | 1050032 | ERARIO C/IVA FORNITORI-FATTURE | | | | | |
| 1994 | 1050032 | ERARIO C/IVA FORNITORI-FATTURE | 3.257,81 | 0,00 | 0,00 | 0,00 | 3.257,81- |
| 1995 | 1050032 | ERARIO C/IVA FORNITORI-FATTURE | 592,63 | 0,00 | 592,63 | 592,63 | 0,00 |
| 1997 | 1050032 | ERARIO C/IVA FORNITORI-FATTURE | 693,78 | 0,00 | 0,00 | 0,00 | 693,78- |
| 1999 | 1050032 | ERARIO C/IVA FORNITORI-FATTURE | 6.868,88 | 0,00 | 6.868,88 | 6.868,88 | 0,00 |
| 2000 | 1050032 | ERARIO C/IVA FORNITORI-FATTURE | 92,96 | 0,00 | 0,00 | 0,00 | 92,96- |
| 2008 | 1050032 | ERARIO C/IVA FORNITORI-FATTURE | 8.437,18 | 8.437,18 | 0,00 | 8.437,18 | 0,00 |
| | | Totale Conto | 14.296,96 | 14.296,96 | 0,00 | 14.296,96 | 0,00 |
| | | | 34.240,20 | 22.734,14 | 7.461,51 | 30.195,65 | 4.044,55- |
| 2008 | 1050033 | ERARIO C/IVA | 58.563,98 | 58.563,98 | 0,00 | 58.563,98 | 0,00 |
| | | Totale Conto | 58.563,98 | 58.563,98 | 0,00 | 58.563,98 | 0,00 |
| | | Totale Capitolo | 93.654,18 | 82.148,12 | 7.461,51 | 89.609,63 | 4.044,55- |




AUTORITA' PORTUALE DI GENOVA

BILANCIO CAPITOLI RESIDUI

Esercizio: 2009
Capitolo: U1.6160 Fondo Incentivo alla Progettazione

| Anno | Conto Coge | Descrizione | Importo Iniziale | Pagato | Da Pagare | Totale | Variazioni nei residui |
|------|------------|-------------------------------|------------------|-----------|-----------|-----------|------------------------|
| 2008 | 1070005 | F.D.O INCENTIVO PROGETTAZIONE | 16.767,32 | 16.767,32 | 0,00 | 16.767,32 | 0,00 |
| | | Totale Conto | 16.767,32 | 16.767,32 | 0,00 | 16.767,32 | 0,00 |
| | | Totale Capitolo | 16.767,32 | 16.767,32 | 0,00 | 16.767,32 | 0,00 |



AUTORITA' PORTUALE DI GENOVA

BILANCIO CAPITOLI RESIDUI

Esercizio: 2009
Capitolo: U1.6161 Fondo Accordi Bonari

| Anno | Conto Coge | Descrizione | Importo Iniziale | Pagato | Da Pagare | Totale | Variazioni nei residui |
|------|------------|------------------------|---------------------|---------------------|-------------|---------------------|------------------------|
| 2008 | 1075005 | FONDO ACCORDI BONARI | 1.700.000,00 | 1.700.000,00 | 0,00 | 1.700.000,00 | 0,00 |
| | | Totale Conto | 1.700.000,00 | 1.700.000,00 | 0,00 | 1.700.000,00 | 0,00 |
| | | Totale Capitolo | 1.700.000,00 | 1.700.000,00 | 0,00 | 1.700.000,00 | 0,00 |



AUTORITA' PORTUALE DI GENOVA

BILANCIO CAPITOLI RESIDUI


Esercizio: 2009

U1.6180

Somme pagate per conto di terzi

Capitolo:

| Anno | Conto Coge | Descrizione | Importo Iniziale | Pagato | Da Pagare | Totale | Variazioni nei residui |
|------|------------|--------------------------------|---------------------|-------------------|---------------------|---------------------|------------------------|
| 2008 | 1080001 | ANTICIPO MISSIONI | 300,00 | 300,00 | 0,00 | 300,00 | 0,00 |
| | | Totale Conto | 300,00 | 300,00 | 0,00 | 300,00 | 0,00 |
| 1997 | 1080007 | T.F.R. PER CONTO STATO/INPS | 388.272,48 | 0,00 | 388.272,48 | 388.272,48 | 0,00 |
| 1998 | 1080007 | T.F.R. PER CONTO STATO/INPS | 591.190,48 | 87.567,28 | 503.623,20 | 591.190,48 | 0,00 |
| | | Totale Conto | 979.462,96 | 87.567,28 | 891.895,68 | 979.462,96 | 0,00 |
| 1995 | 1080015 | CREDIT/PAG.TI CT/ZI FORNITORI | 2.191,40 | 0,00 | 0,00 | 0,00 | 2.191,40- |
| 1997 | 1080015 | CREDIT/PAG.TI CT/ZI FORNITORI | 2.624,25 | 0,00 | 0,00 | 0,00 | -2.624,25- |
| 1999 | 1080015 | CREDIT/PAG.TI CT/ZI FORNITORI | 7.811,41 | 0,00 | 7.811,41 | 7.811,41 | 0,00 |
| 2000 | 1080015 | CREDIT/PAG.TI CT/ZI FORNITORI | 43.063,99 | 29.530,14 | 877,97 | 30.408,11 | 12.655,78- |
| 2002 | 1080015 | CREDIT/PAG.TI CT/ZI FORNITORI | 18.099,30 | 0,00 | 0,00 | 0,00 | 18.099,30- |
| 2003 | 1080015 | CREDIT/PAG.TI CT/ZI FORNITORI | 5.613,23 | 0,00 | 0,00 | 0,00 | 5.613,23- |
| 2004 | 1080015 | CREDIT/PAG.TI CT/ZI FORNITORI | 6.721,53 | 0,00 | 0,00 | 0,00 | 6.721,53- |
| 2005 | 1080015 | CREDIT/PAG.TI CT/ZI FORNITORI | 10.642,36 | 0,00 | 0,00 | 0,00 | 10.642,36- |
| 2006 | 1080015 | CREDIT/PAG.TI CT/ZI FORNITORI | 17.900,00 | 7.713,65 | 10.186,35 | 17.900,00 | 0,00 |
| 2008 | 1080015 | CREDIT/PAG.TI CT/ZI FORNITORI | 3.898,93 | 3.898,93 | 0,00 | 3.898,93 | 0,00 |
| | | Totale Conto | 118.566,30 | 41.142,72 | 18.875,73 | 60.018,45 | 58.547,85- |
| 2002 | 1080020 | GEST.PROG.FINANZ.ENTI PUBBLICI | 1.206,07 | 0,00 | 0,00 | 0,00 | 1.206,07- |
| 2005 | 1080020 | GEST.PROG.FINANZ.ENTI PUBBLICI | 151.242,95 | 1.751,32 | 149.491,63 | 151.242,95 | 0,00 |
| 2008 | 1080020 | GEST.PROG.FINANZ.ENTI PUBBLICI | 14.533,29 | 5.400,00 | 9.133,29 | 14.533,29 | 0,00 |
| | | Totale Conto | 166.982,31 | 7.151,32 | 158.624,92 | 165.776,24 | 1.206,07- |
| | | Totale Capitolo | 1.265.311,57 | 136.161,32 | 1.069.396,33 | 1.205.557,65 | 59.753,92- |



AUTORITA' PORTUALE DI GENOVA

BILANCIO CAPITOLI RESIDUI

Esercizio: 2009

Capitolo: U1.6190

Partite in sospeso

| Anno | Conto Coge | Descrizione | Importo Iniziale | Pagato | Da Pagare | Totale | Variazioni nei residui |
|------|------------|--------------------------------|-----------------------|----------------------|-----------------------|-----------------------|------------------------|
| 1990 | 1090005 | PARTITE IN SOSPESO DIVERSE | 6.944,51 | 0,00 | 6.944,51 | 6.944,51 | 0,00 |
| 1992 | 1090005 | PARTITE IN SOSPESO DIVERSE | 23.188,92 | 0,00 | 0,00 | 0,00 | 23.188,92- |
| 2006 | 1090005 | PARTITE IN SOSPESO DIVERSE | 882.538,05 | 0,00 | 882.538,05 | 882.538,05 | 0,00 |
| 2007 | 1090005 | PARTITE IN SOSPESO DIVERSE | 70.240,93 | 0,00 | 70.240,93 | 70.240,93 | 0,00 |
| 2008 | 1090005 | PARTITE IN SOSPESO DIVERSE | 18.811,47 | 18.811,47 | 0,00 | 18.811,47 | 0,00 |
| | | Totale Conto | 1.001.723,88 | 18.811,47 | 959.723,49 | 978.534,96 | 23.188,92- |
| 2008 | 1090010 | PAGATI E INCASSI DA REGOLARIZ. | 362.856,05 | 362.856,05 | 0,00 | 362.856,05 | 0,00 |
| | | Totale Conto | 362.856,05 | 362.856,05 | 0,00 | 362.856,05 | 0,00 |
| 1996 | 1090020 | PARTITE IN CONTESTAZIONE | 40.775,31 | 0,00 | 40.775,31 | 40.775,31 | 0,00 |
| 1997 | 1090020 | PARTITE IN CONTESTAZIONE | 36.488,85 | 3.069,85 | 33.419,00 | 36.488,85 | 0,00 |
| 1999 | 1090020 | PARTITE IN CONTESTAZIONE | 4.084,14 | 0,00 | 0,00 | 0,00 | 4.084,14- |
| 2004 | 1090020 | PARTITE IN CONTESTAZIONE | 12.000,00 | 0,00 | 0,00 | 0,00 | 12.000,00- |
| 2008 | 1090020 | PARTITE IN CONTESTAZIONE | 62.500,00 | 0,00 | 62.500,00 | 62.500,00 | 0,00 |
| | | Totale Conto | 155.848,30 | 3.069,85 | 136.694,31 | 139.764,16 | 16.084,14- |
| 2008 | 1090050 | CANONI PER ATTO ANTICIPATI | 207.798,79 | 207.798,79 | 0,00 | 207.798,79 | 0,00 |
| | | Totale Conto | 207.798,79 | 207.798,79 | 0,00 | 207.798,79 | 0,00 |
| 2008 | 1090055 | CANONI ANTICIPATI PRIMO ANNO | 3.661.096,51 | 3.661.096,51 | 0,00 | 3.661.096,51 | 0,00 |
| | | Totale Conto | 3.661.096,51 | 3.661.096,51 | 0,00 | 3.661.096,51 | 0,00 |
| 2008 | 1090056 | CANONI ANTICIPATI SECONDO ANNO | 907.300,58 | 0,00 | 907.300,58 | 907.300,58 | 0,00 |
| | | Totale Conto | 907.300,58 | 0,00 | 907.300,58 | 907.300,58 | 0,00 |
| | | Totale Capitolo | 6.296.624,11 | 4.253.633,67 | 2.003.718,38 | 6.257.351,05 | 39.273,06- |
| | | Totale Generale | 366.801.313,57 | 52.111.902,63 | 297.514.944,05 | 349.626.846,68 | 17.174.466,89- |

AUTORITÀ PORTUALE DI GENOVA

BILANCIO D'ESERCIZIO 2010

PAGINA BIANCA

Il presente provvedimento
è composto da n. 276 fogli,
così numerati:

pagina 1, 2, 3, 4/5
(allegato Bilancio Consuntivo composto
da 164 pagine e allegato Situazione
Residui composto da 105 pagine),
6, 7 e 8.



AUTORITA' PORTUALE DI GENOVA

Deliberazione del Comitato Portuale

Protocollo n. 25 / 2 / 2011

ASSUNTA NELLA SEDUTA DEL 28 APRILE 2011

In conformità alla proposta memoria n. 2 avente il testo nel seguito formulato e proposto da
DIREZIONE AMMINISTRAZIONE, FINANZA E CONTROLLO - SERV. GEST. RISORSE FINANZ. E CONTABILITA'
con l'assenso del Responsabile competente:

DIRETTORE RAGIONIER CEPOLLINA

ALLA TRATTAZIONE SONO:

| Presenti | Assenti | Membri Comitato | | Carica |
|----------|---------|-----------------|---------------------|----------------------------------|
| X | | Luigi | MERLO | Presidente Autorità Portuale |
| | X | Felicio | ANGRISANO | Comandante del Porto |
| | X | Claudio | MONTEVERDI | Dirigente Servizi Doganali GE |
| X | | Mirella | BOLOGNA | Rappr. Imprese Ferroviarie |
| | X | Francesco | ERRICHELLO | Rappresentante Ministero LL.PP. |
| X | | Claudio | E. BURLANDO BOZZO | p.Presidente Giunta Regionale |
| X | | Marta | R. VINCENZI GAZZARI | p.Sindaco Comune di Genova |
| X | | Alessandro | R. REPETTO AMICO | p.Presidente Amm.Provinciale GE |
| X | | Paolo C. | ODONE | Presidente CCIAA Genova |
| X | | Ignazio | MESSINA | Rappresentante Armatori |
| | X | Giovanni | DELLE PIANE | Rappresentante Industriali |
| X | | Giuseppe | COSTA | Rappresentante Imprenditori |
| | X | Roberta | OLIARO | Rappresentante Spedizionieri |
| | X | Giovanni | CERRUTI | Rappr. Agenti Racc. Marittimi |
| X | | Maurizio | LONGO | Rappresentante Autotrasportatori |
| | X | Enrico | ASCHERI | Rappresentante FILT - CGIL |
| X | | Giacomo | SANTORO | Rappresentante FILT - CGIL |
| | X | Ivano | BOSCO | Rappresentante FILT - CGIL |
| X | | Ettorino | TORZETTI | Rappresentante FIT - CISL |
| X | | Antonio | CIROTTI | Rappresentante Dipendenti A.P. |
| X | | Marco | ODONE | Rappresentante UILTRASPORTI |

Data 28 APRILE 2011
Responsabile del Procedimento

VISTO
Ufficio Controllo di Gestione

IL DIRETTORE
Struttura proponente

(Segretario Generale)



(Presidente)

ASSISTONO i Revisori dei Conti:

Dottor ALTAMURA, Dottor CAPPELLA e Dottor VETTRAINO

ASSISTE, con funzioni di Segretario:

SIGNORA ROSANNA GHIGLIONE della Segreteria del Comitato.

| | |
|--|---|
|  (Segretario Generale) |  (Presidente) |
|--|---|

| SCHEMA DI DELIBERAZIONE | |
|--|--|
| RIFERIMENTO ALL'O.D.G. | UFFICIO SEGRETERIA COMITATI |
| N. D'ORDINE 2 SEDUTA 28 APRILE 2011 | DATA DI RICEZIONE DELLA CARTELLA 28 APRILE 2011 |

AUTORITA' PORTUALE DI GENOVA


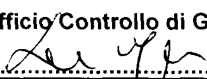

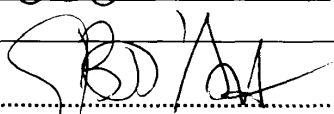

DIREZIONE AMMINISTRAZIONE, FINANZA E CONTROLLO - SERV. GEST. RISORSE
FINANZ. E CONTABILITA'

CARTELLA DEL PROVVEDIMENTO SOTTOPOSTO AL COMITATO PORTUALE AVENTE AD
OGGETTO:

RENDICONTO GENERALE PER L'ESERCIZIO FINANZIARIO 2010 E RELATIVI ALLEGATI.

SCHEMA N. // DEL PROT. GEN. ANNO 2011

Il responsabile del Procedimento appartenente alla Struttura predetta, presenta al Comitato Portuale, per le determinazioni di competenza, lo SCHEMA di ATTO DELIBERATIVO, come sopra individuato, che ha predisposto in merito all'oggetto indicato e che viene sottoposto, previa approvazione del Presidente. Il testo originale dello SCHEMA che si propone è riportato a pag. 4/5 della presente cartella. Lo SCHEMA proposto è corredato di allegati, che ne sono parte integrante e necessaria. Sul contenuto dello SCHEMA si ritiene necessario far presente quanto è riportato nello SCHEMA di deliberazione a pag. 6 della presente cartella.

| | | | |
|---|---|---|---|
| Data 28 aprile 2011 Responsabile del Procedimento  | VISTO Ufficio Controllo di Gestione  | IL DIRETTORE Struttura proponente  | |
|  (Segretario Generale) | | |  (Presidente) |

**RELAZIONE DI ACCOMPAGNAMENTO DELLO SCHEMA
DI DELIBERAZIONE DEL COMITATO PORTUALE****Protocollo n. 25 / 2 / 2011****28 APRILE 2011****RENDICONTO GENERALE PER L'ESERCIZIO FINANZIARIO 2010 E RELATIVI
ALLEGATI.****VEDI VOLUME RENDICONTO GENERALE 2010****(ALLEGATO)****Data 28 APRILE 2011**
Responsabile del procedimento**VISTO**
Ufficio Controllo di Gestione**IL DIRETTORE**
Struttura proponente**(Segretario Generale)****(Presidente)**

**AUTORITA' PORTUALE
DI GENOVA**

Ufficio Segreteria Comitati
Delibera Prot. 25/2/2011
Approvata nella seduta del 28 APR. 2011
IL RESPONSABILE

SCHEMA DI DELIBERAZIONE DEL COMITATO PORTUALE**Protocollo n. 25 / 2 / 2011****28 APRILE 2011****IL COMITATO PORTUALE**

VISTA la legge 84/94 e successive modificazioni ed integrazioni ed in particolare gli articoli 9 e 12;

VISTO il Regolamento di Amministrazione e Contabilità approvato dal Comitato Portuale nella seduta del 23 aprile 2007 ed integrato dal Ministero dei Trasporti di concerto con il Ministero dell'Economia e delle Finanze con nota prt. M_TRA/DINFRA n. 6530 del 26 giugno 2007;

RICHIAMATA la deliberazione del Comitato Portuale (in prosecuzione del Comitato Portuale del 29 ottobre 2009) n. 124/4 che in data 9 novembre 2009 ha approvato il bilancio preventivo 2010;

RICHIAMATE le deliberazioni, del Comitato Portuale n. 16/3 del 25 febbraio 2010, n. 98/4 del 27 settembre 2010 e n. 106/3 del 29 ottobre 2010, che hanno approvato le note di variazione al bilancio preventivo 2010;

VISTA la situazione dei residui attivi e passivi distinti per anno di provenienza;

VISTO il Rendiconto Generale per l'esercizio finanziario 2010 allegato al presente atto costituito da:

- a. il conto di bilancio;
- b. lo stato patrimoniale;
- c. il conto economico;
- d. la nota integrativa;

Data 28 APRILE 2011
Responsabile del procedimento

VISTO
Ufficio Controllo di Gestione

IL DIRETTORE
Struttura proponente

(Segretario Generale)

(Presidente)

**AUTORITA' PORTUALE
DI GENOVA**

Ufficio Segreteria Comitati
Delibera Prot. 25/2/2011
Approvata nella seduta del 28 APR. 2011
IL RESPONSABILE

segue Schema di deliberazione del Comitato Portuale**Protocollo n. 25 / 2 / 2011****28 APRILE 2011**

al quale sono allegati:

- ✓ la situazione amministrativa;
- ✓ la relazione sulla gestione;
- ✓ la relazione del Collegio dei Revisori dei Conti.

VISTA la relazione redatta dal Collegio dei Revisori dei Conti al "Rendiconto Generale 2010";

VISTA la relazione del Presidente e **CONDIVISI** i contenuti della stessa;

DELIBERA

- di **APPROVARE** il riaccertamento dei residui, così come indicato nel rendiconto finanziario al 31 dicembre 2010 e risultanti dalla situazione dei residui attivi e passivi distinti per anno di provenienza;
- di **APPROVARE** il Rendiconto Generale dell'anno 2010 dell'Autorità Portuale, comprensivo degli allegati previsti che ne formano parte integrante;
- di trasmettere lo stesso al Ministero delle Infrastrutture e dei Trasporti, al Ministero dell'Economia e delle Finanze ed alla Corte dei Conti, per l'approvazione ai sensi dell'art. 12 della legge 84/94.

Data 28 APRILE 2011
Responsabile del procedimento

VISTO
Ufficio Controllo di Gestione

IL DIRETTORE
Struttura proponente

(Segretario Generale)

(Presidente)

SCHEMA DI DELIBERAZIONE DEL COMITATO PORTUALE**Protocollo n. 25 / 2 / 2011****VOTAZIONE relativa al PROVVEDIMENTO ESAMINATO****SEDUTA DEL 28 APRILE 2011**

LA SOTTOSCRITTA SIGNORA ROSANNA GHIGLIONE, che nel corso della suindicata seduta ha svolto i compiti di Segretaria, DA' ATTO che:

☒ ALL'UNANIMITA' (oppure) ☐ A MAGGIORANZA

a) - astenuti

b) - contrari

c) - assenti

X IL COMITATO PORTUALE HA APPROVATO il provvedimento proposto secondo lo schema il cui testo integrale è riportato in originale a pag. 6 della presente cartella.

2. IL COMITATO PORTUALE HA APPROVATO CON LE MODIFICHE CONCORDATE IN CORSO DI SEDUTA il provvedimento proposto, in conformità del nuovo testo che è riportato in originale a pag. della presente cartella.

In conseguenza di quanto sotto indicato al n. 1 il provvedimento di cui trattasi diviene DELIBERAZIONE del COMITATO PORTUALE col N. 25 / 2 / 2011


(n. progressivo annuale e n. o.d.g.)

3. IL COMITATO PORTUALE HA DECISO DI NON APPROVARE ovvero RINVIARE ALLA STRUTTURA PROPONENTE il provvedimento formulato secondo il testo riportato in originale a pag. della presente cartella, per i seguenti motivi:

4. IL COMITATO PORTUALE - su proposta
HA DECISO DI RINVIARE/RITIRARE il provvedimento formulato secondo il testo riportato in originale a pag. della presente cartella.

ATTESTO che la determinazione assunta dal Comitato Portuale in ordine al provvedimento di cui trattasi E' CONFORME a quanto dianzi indicato al n. 1. Eventuali DICHIARAZIONI rese sono riportate nel verbale della seduta e/o nell'atto del Comitato Portuale stesso.

IL SEGRETARIO



(Nominativo, firma, data relativa apposizione, qualifica)

PAGINA BIANCA



VISTO, E' COPIA CONFORME ALL' ORIGINALE
GENOVA, 28 APR. 2011
SEGRETARIA GENERALE
E COMITATO
IL RESPONSABILE

AUTORITÀ PORTUALE DI GENOVA



RENDICONTO GENERALE 2010

PAGINA BIANCA



Autorità Portuale di Genova

VISTO, E' COPIA CONFORME ALL' ORIGINALE
GENOVA, 28 APR, 2011
SEGRETARIA GENERALE
E COMMITATO
AL RESPONSABILE

INDICE

Relazione sulla gestione

Premessa pag. 1

Relazione illustrativa al conto di bilancio pag. 4

Rendiconto finanziario decisionale pag. 38

Rendiconto finanziario gestionale pag. 43

Competenza pag. 44

Residui pag. 53

Riepilogo per titoli e unità previsionali di base pag. 62

Situazione amministrativa pag. 64

Ripartizione per missioni istituzionali pag. 66

Contabilità analitica pag. 69

Nota integrativa pag. 113

- Prospetti

Stato Patrimoniale pag. 135

Conto Economico pag. 137

Quadro di riclassificazione dei risultati economici eseguiti pag. 139

Conto Economico Commerciale pag. 140

Allegati:

Relazione del Collegio dei Revisori dei Conti

PAGINA BIANCA

Relazione sulla Gestione

I RISULTATI DI GESTIONE DELL'ESERCIZIO 2010VISTO. E' COPIA CONFORME ALL' ORIGINALE
GENOVA,28 APR 2011
SEGRETARIA GENERALE
E COMITATO
IL RESPONSABILE**La ripresa
economica**

Nonostante nell'ultimo trimestre dell'esercizio 2010 si siano avuti segnali di una debole ripresa per effetto delle iniziative governative dei principali paesi europei in materia di finanza pubblica e privata, le criticità che si sono evidenziate sui principali mercati del credito e del lavoro hanno determinato comunque rallentamenti dell'economia, rendendo le prospettive ancora estremamente incerte.

In linea con la ripresa dell'economia mondiale, anche in Italia si è andata delineando una crescita economica: nel secondo trimestre del 2010 il PIL è aumentato dello 0,5% rispetto al periodo precedente, con un valore a finire di +1,3%.

**La risposta del
settore portuale
genovese**

L'andamento dell'economia mondiale ha avuto forti ripercussioni anche nel settore portuale genovese: alla lieve ripresa economica registrata nel 2010 hanno corrisposto valori in crescita della movimentazione di TEUs, con un +14,7% rispetto all'anno precedente (1.758.858 TEUs nell'anno 2010 contro 1.533.627 TEUs dell'esercizio 2009), delle tonnellate di merci complessivamente movimentate del +6,6% (51.951.871 tonnellate di merci nel 2010 contro 48.738.346 tonnellate nel 2009), ed un +4,4% di movimento passeggeri (3.639.975 passeggeri nel 2010 contro i 3.486.683 passeggeri del 2009), trainato essenzialmente dal +28,1% del settore crociere.

Tuttavia alla ripresa dei traffici merci/contenitori/passeggeri non è corrisposto un incremento equivalente delle tasse e dei diritti marittimi di competenza 2010, i cui valori registrati per competenza presentano, rispetto all'esercizio 2009, un aumento del solo 2,11%.

ENTRATE PER TASSE PORTUALI (IN MIGLIAIA DI EURO) DI COMPETENZA 2010 *

| TASSE PORTUALI | 2010* | 2009 | Scost. in % |
|---|---------------|---------------|--------------|
| Tassa Portuale | 17.533 | 15.713 | 11,58% |
| Tassa di Ancoraggio | 9.245 | 11.560 | -20,03% |
| Sovrattassa Merci | 5.254 | 4.726 | 11,17% |
| Addizionale sovrattassa merci per Security | 3.453 | 2.753 | 25,43% |
| A) TOTALE ENTRATE PER TASSE PORTUALI | 35.485 | 34.752 | 2,11% |

* i valori indicati comprendono le riscossioni per tasse portuali avvenute nei primi giorni del 2011 ma di competenza 2010.

VISTO. E' COPIA CONFORME ALL' ORIGINALE

GENOVA,

28 FEB 2011

SEGRETARIA GENERALE

E COMITATO

IL RESPONSABILE

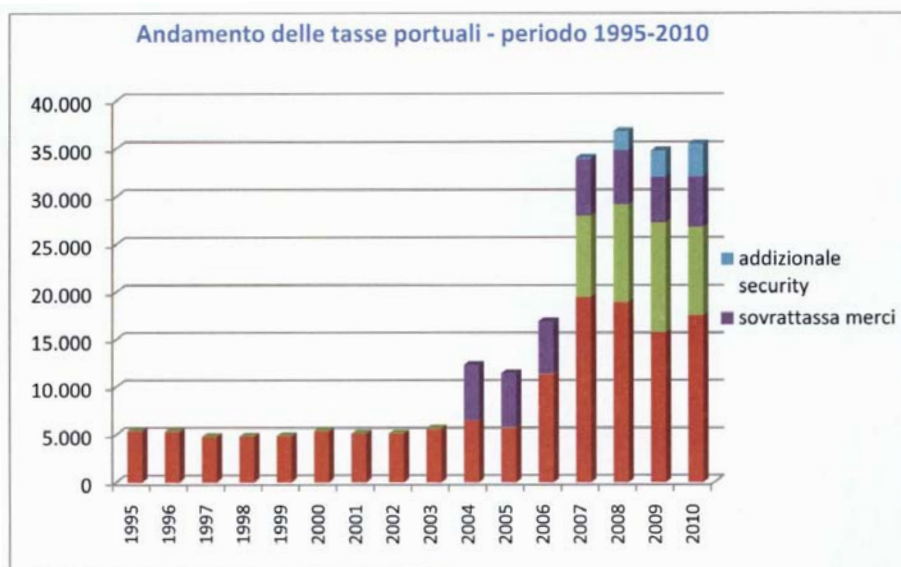
Relazione sulla Gestione

Come in evidenza dalla tabella sotto riportata, va segnalato che i valori di bilancio accertati al 31/12/2010 risultano inferiori a quelli registrati per competenza. Ciò per effetto della riscossione nei primi giorni dell'anno 2011 delle tasse portuali di novembre e dicembre 2010 il cui versamento, a cavallo dell'anno, da parte dell'Agenzia delle Dogane non è stato contestuale alla riscossione.

RIEPILOGO ENTRATE PER TASSE PORTUALI (IN MIGLIAIA DI EURO) — VALORI DI BILANCIO ACCERTATI E RISCOSSI AL 31/12/2010

| TASSE PORTUALI | 2010 | 2009 | Scost. in % |
|---|---------------|---------------|---------------|
| Tassa Portuale | 16.110 | 15.713 | 2,53% |
| Tassa di Ancoraggio | 9.101 | 11.560 | -21,27% |
| Sovrattassa Merci | 4.562 | 4.726 | -3,47% |
| Addizionale sovrattassa merci per Security | 3.199 | 2.753 | 16,20% |
| A) TOTALE ENTRATE PER TASSE PORTUALI | 32.972 | 34.752 | -5,12% |

Nonostante l'ottima ripresa dei traffici, continua pertanto ad avvertirsi il peso del mancato perfezionamento del processo di autonomia finanziaria, il cui percorso è stato avviato con la Legge Finanziaria 2007, e che a tutt'oggi rimane un processo incompiuto. La devoluzione delle tasse di ancoraggio ed erariali avvenuta a far data dal 2007 rappresenta un indubbio elemento di positività che, tuttavia, non risulta sufficiente a colmare la mancanza di contribuzioni statali per far fronte alle grosse opere infrastrutturali che sono necessarie per un reale sviluppo dello scalo.



VISTO. E' COPIA CONFORME ALL' ORIGINALE
GENOVA, 28 04 2011SEGRETARIA GENERALE
E CONTATO
IL RESPONSABILE

Relazione sulla Gestione

In un assetto di risorse limitate al pari di quello attuale, un reale e concreto federalismo portuale, così come prospettato nelle finanziarie 2007 e 2008, potrebbe valorizzare le potenzialità di tutte le realtà portuali inserendole all'interno di un sistema logistico nazionale, con la realizzazione di un **modello di federalismo che trasferisca ai territori, unitamente alla gestione di una quota molto significativa delle risorse prodotte in loco, anche la responsabilità fiscale e di bilancio che deriva proprio dalla gestione di queste risorse.**

In tale ottica le Autorità Portuali verrebbero maggiormente responsabilizzate, in quanto una maggiore efficienza e produttività, si tradurrebbe in una compartecipazione al gettito delle risorse riscosse in termini di IVA e accise in ambito portuale, direttamente collegate all'andamento dei traffici portuali. Per dare evidenza della portata del fenomeno, si riportano nel seguito i dati relativi alle entrate per IVA e Accise 2010 nel porto di Genova.

Entrate Accertate 2009-2010 per IVA e Accise nel porto di Genova

| | 2009 | 2010 |
|------------------------------|--------------------|--------------------|
| IVA alle importazioni | € 1.004.256.693,65 | € 1.247.762.408,15 |
| ACCISE | € 2.236.979,55 | € 2.548.206,54 |

Fonte: Agenzia delle Dogane

I risultati della gestione 2010

Vale la pena ricordare che l'adeguamento all'inflazione 1993-2009 previsto nel Regolamento del D.P.R. 107/2009 per le entrate correnti, ed in particolar modo del gettito tributario (complessivamente + 38% circa dei parametri unitari), sarà effettuata a far data dall'anno 2012 per effetto di quanto previsto nel decreto Milleproroghe del 2009.

Pur con le limitazioni sopra descritte, i risultati della gestione finanziaria del 2010 presentano valori più che positivi con un avanzo di amministrazione complessivo che si attese in circa 54,9 milioni di euro; tale valore comprende al suo interno circa 22,5 milioni di euro di avanzo con vincolo di destinazione e circa 32,4 milioni di euro di avanzo disponibile.

La gestione corrente 2010 ha potuto contare su un ammontare di risorse di circa 67,7 milioni di euro di cui circa il 48,7% di entrate tributarie, il 45,5% di canoni

VISTO, E' COPIA CONFORME ALL' ORIGINALE
GENOVA, 28 APR 2011

SEGRETERIA GENERALE
E COMITATO
IL RESPONSABILE

Relazione sulla Gestione

demaniali ed il 5,8% di altre entrate. Il saldo della gestione corrente, pari a circa 33,791 milioni di euro (+12,07% rispetto alla previsione iniziale), ha consentito di finanziare un ammontare di investimenti in conto capitale di circa 95,8 milioni di euro, intrapresi sia attraverso l'accensione di mutui di scopo (51 milioni di euro), sia mediante destinazione diretta delle entrate tributarie e/o di altre entrate di parte corrente.

BILANCIO 2010 – RIEPILOGO SALDO DI PARTE CORRENTE (IN MIGLIAIA DI EURO)

| | PREVISIONE | GESTIONE | SCOST.TO | % |
|--------------------------------|-------------------|-------------------|------------------|----------------|
| ENTRATE CORRENTI | 70.760.000 | 70.485.000 | -275.000 | -0,389% |
| SPESE CORRENTI | 40.608.100 | 36.965.378 | -3.642.722 | -8,970% |
| SALDO GESTIONE CORRENTE | 30.151.900 | 33.519.622 | 3.367.722 | 11,169% |

Il maggior valore del saldo di parte corrente rispetto alle previsioni assestate è da attribuire in gran parte all'azione costante di contenimento delle spese di funzionamento che questa Amministrazione continua a perseguire, anche in virtù delle normativa vigente in materia di riduzione dei costi delle pubbliche amministrazioni, garantendo nel contempo la qualità dei servizi forniti.

BILANCIO 2010 - RIEPILOGO ENTRATE PER CANONI ED ALTRI PROVENTI (IN MIGLIAIA DI EURO)

| ALTRE ENTRATE | Previsione Definitiva (PD) | Acc. nto | Scost.to in % su PD |
|--|-------------------------------|---------------|---------------------------|
| Canoni di affitto di beni patrimoniali | 1.600 | 1.602 | 0,13% |
| Canoni demaniali | 28.350 | 28.880 | 1,87% |
| Interessi attivi | 396 | 244 | -38,38% |
| Altri redditi e proventi patrimoniali | 73 | 67 | -8,22% |
| Recuperi e rimborsi diversi | 2.186 | 2.182 | -0,18% |
| Proventi derivanti da autorizzazioni | 800 | 703 | -12,13% |
| Entrate varie ed eventuali | 1.360 | 1.037 | -23,75% |
| B) TOTALE ALTRE ENTRATE | 34.765 | 34.715 | -0,14% |

Le Entrate

Sul versante delle entrate per canoni demaniali è da osservare il costante andamento crescente delle entrate per **canoni da atti e per licenze**, anche per effetto del completamento del processo di definizione di nuove concessioni demaniali nonché per l'applicazione di quanto previsto dall'accordo sui canoni – sezione terminalisti per il recupero degli investimenti realizzati.

VISTO, E' COPIA CONFORME ALL' ORIGINALE
GENOVA,

28 APR 2011
SEGRETARIA GENERALE
E COMITATO
IL RESPONSABILE

Relazione sulla Gestione

Andamento Canonici demaniali periodo 2003-2010

| | 2003 | 2004 | 2005 | 2006 | 2007 | 2008 | 2009 | 2010 |
|---------|--------|--------|--------|--------|--------|--------|--------|--------|
| ATTI | 12.848 | 12.865 | 13.347 | 17.830 | 21.989 | 16.858 | 17.545 | 20.253 |
| LICENZE | 4.371 | 4.377 | 4.561 | 4.236 | 5.788 | 7.046 | 7.640 | 7.613 |
| ALTRO | 565 | 235 | 197 | 543 | 1.886 | 2.417 | 5.611 | 1.014 |
| TOTALE | 17.784 | 17.477 | 18.105 | 22.609 | 29.663 | 26.321 | 30.796 | 28.880 |

La gestione 2010 ha potuto fare affidamento anche su un ammontare significativo di entrate in conto capitale (circa 56,8 milioni di euro).

BILANCIO 2010 — RIEPILOGO ENTRATE IN CONTO CAPITALE (IN MIGLIAIA DI EURO)

| ENTRATE IN CONTO CAPITALE | Previsione Definitiva | Acc. nto |
|--|-----------------------|---------------|
| Riscossione di crediti | 690 | 698 |
| Entrate derivanti da trasferimenti in conto capitale | 3.653 | 7.195 |
| Operazioni finanziarie a medio e lungo termine | 51.000 | 51.000 |
| Depositi di terzi a cauzione | 1.500 | 1.157 |
| TOTALE ENTRATE IN CONTO CAPITALE | 56.843 | 60.050 |

Con riferimento alla voce "Entrate derivanti da trasferimenti in conto capitale" si precisa che l'importo di 4,255 milioni di euro è riconducibile all'atto di ricognizione del debito stipulato in data 14 dicembre 2010 con l'istituto Depfa Deutsche Pfandbriefbank, relativo al contratto di mutuo perfezionato in data 20 novembre 2002 di cui al finanziamento statale concesso all'Autorità Portuale con la legge 388/2000. Tale importo è stato appostato nell'avanzo di competenza 2010 con vincolo di destinazione agli interventi infrastrutturali già in corso su Calata Bettolo.

Nel corso del 2010 si è proceduto con l'indizione e l'aggiudicazione della gara per la stipula di operazioni finanziarie per un importo di 51 milioni di euro al fine di reperire risorse per dare attuazione al Programma Triennale delle Opere 2010 – 2012.

Per quanto concerne le spese di parte corrente pari a circa 31 milioni di euro, queste sono rappresentate per il 57% da spese per il personale ed organi dell'ente; per il 34% da spese di acquisto di beni di consumo e prestazione di servizi, e per il 9% da spese ed oneri diversi compresi quelli relativi al contenzioso per procedimenti già definiti.

VISTO. E' COPIA CONFORME ALL' ORIGINALE
GENOVA, 28 09 2011

SEGRETERIA GENERALE
E COMITATO
IL RESPONSABILE

Relazione sulla Gestione

BILANCIO 2010 - RIEPILOGO DELLE SPESE CORRENTI (IN MIGLIAIA DI EURO)

| SPESE CORRENTI | Previsione Definitiva | Imp.to |
|--|----------------------------------|---------------|
| Spese per il personale ed organi | 19.107 | 18.579 |
| Spese per acquisto di beni e servizi | 4.017 | 3.369 |
| Spese ed accantonamenti per liti ed arbitraggi | 850 | 228 |
| Altre spese correnti (interessi passivi, imposte e tasse, rimborsi ed oneri diversi) | 12.991 | 11.719 |
| TOTALE SPESE CORRENTI | 36.965 | 33.895 |

Come in evidenza dalla tabella soprastante, tutte le categorie delle spese correnti riportano riduzioni dei valori impegnati rispetto alle previsioni e ciò in relazione sia all'azione di contenimento delle spese che rappresenta una politica costante nella gestione dei fatti amministrativi, sia per effetto delle disposizioni del regolamento di amministrazione concernenti in particolare l'assunzione degli impegni di spesa a fronte di obbligazioni giuridiche perfezionate.

In relazione agli investimenti in conto capitale, nell'esercizio 2010 sono state impegnate risorse per la realizzazione di opere e lavori per circa 82,7 milioni di euro, rispetto ai 98,7 milioni di euro dei valori previsti; ciò anche per effetto del rinvio, per un importo di circa 11,9 milioni di euro, all'esercizio 2011 di interventi previsti nel Programma Triennale delle Opere approvato dal Comitato Portuale. Come in evidenza nella tabella sotto riportata, si è confermato nel 2010 il trend già avviato nel 2009 in riferimento agli importati investimenti avviati per il rinnovamento delle infrastrutture portuali, elemento questo di particolare attenzione del programma di mandato approvato dal Comitato.

BILANCIO 2010 — RIEPILOGO DELLE SPESE PER INVESTIMENTI IN OPERE (IN MIGLIAIA DI EURO)

| SPESE PER INVESTIMENTI IN OPERE | Previsione Definitiva | Acc. nto |
|---|----------------------------------|-----------------|
| Opere e fabbricati | 84.976 | 69.917 |
| Opere e fabbricati (Finanziamenti Statali) | 2.940 | 2.265 |
| Manutenzioni straordinarie | 10.815 | 10.500 |
| TOTALE SPESE PER INVESTIMENTI IN OPERE | 98.731 | 82.682 |

Le Spese
Gli investimenti

VISTO. E' COPIA CONFORME ALL' ORIGINALE
GENOVA,

28 APR 2011

SEGRETARIO GENERALE
E COMITATO
IL RESPONSABILE

Relazione sulla Gestione

In stretta analogia con quanto sopra, sono state impegnate risorse per l'acquisizione di immobilizzazioni materiali ed immateriali pari a circa 2,3 milioni di euro, in gran parte riconducibili alla gestione e mantenimento del sistema E-Port.

BILANCIO 2010 – RIEPILOGO DELLE SPESE PER RISORSE STRUMENTALI (IN MIGLIAIA DI EURO)

| SPESE PER RISORSE STRUMENTALI | Previsione Definitiva | Acc. nto |
|---|--------------------------|--------------|
| Attrezzature, macchinari ed altri beni mobili | 40 | 26 |
| Mobili e macchine da ufficio | 260 | 128 |
| Beni immateriali | 2.280 | 2.086 |
| Partecipazioni azionarie | 92 | 92 |
| TOTALE SPESE PER RISORSE STRUMENTALI | 2.672 | 2.332 |

In conclusione, le linee di intervento rendicontate in questo bilancio consuntivo 2010 e che si sostanzieranno anche nella gestione 2011, mirano a rendere questa Autorità Portuale un organismo sempre più efficiente, flessibile, responsabile, che possa soddisfare le esigenze di uno scalo moderno e conservare la fiducia dei molteplici fruitori dei servizi che l'organizzazione complessiva del porto riesce ad erogare.

VISTO. E' COPIA CONFORME ALL' ORIGINALE
GENOVA. 28 APR 2011SEGRETARIA GENERALE
E COMITATO
IL RESPONSABILE

Autorità Portuale di Genova

Relazione illustrativa

PREMESSA

Il Rendiconto Generale è il documento nel quale vengono rappresentati i risultati finanziari, economico-patrimoniali della gestione annuale e descritti i fatti finanziariamente rilevanti. Viene redatto ai sensi del Regolamento di Amministrazione e Contabilità approvato dal Comitato Portuale nella seduta del 23 aprile 2007 ed integrato dal Ministero dei Trasporti, di concerto con il Ministero dell'Economia e delle Finanze, con nota prot.M-TRA/DINFRA n. 6530 del 26 giugno 2007.

Accompagnato dalla Relazione Illustrativa, il Rendiconto Generale si compone dei seguenti documenti:

- a) il conto di bilancio che è costituito da:
 - o il rendiconto finanziario decisionale, nel quale vengono esposte le risultanze delle entrate e delle uscite secondo la stessa struttura del bilancio di previsione, la cui unità elementare è rappresentata dall' "Unità Previsionale di Base";
 - o il rendiconto finanziario gestionale, nel quale vengono esposte le risultanze delle entrate e delle uscite la cui unità elementare è rappresentata dal "capitolo";
 - o la ripartizione delle uscite per Missioni Istituzionali, obiettivi perseguiti dall'Ente, individuate con riferimento all'esigenza di definire le politiche pubbliche di settore e di misurare il prodotto delle attività amministrative;

- b) lo stato patrimoniale a sezioni contrapposte redatto secondo l'impostazione definita nell'art. 2424 c.c., per quanto applicabile, con evidenza dei valori dei beni mobili ed immobili e delle rispettive dinamiche intervenute. Quantifica il complesso degli elementi patrimoniali attivi e passivi all'inizio dell'esercizio, le variazioni intervenute nelle singole poste attive e passive, il complesso degli elementi patrimoniali attivi e passivi alla chiusura dell'esercizio e l'incremento o la diminuzione del patrimonio netto per effetto della gestione.

VISTO. E' COPIA CONFORME ALL' ORIGINALE

GENOVA.

28 APR. 2011

SEGRETERIA GENERALE

E COMITATO

IL RESPONSABILE



Autorità Portuale di Genova

Relazione illustrativa

- c) il conto economico, redatto secondo l'impostazione scalare definita nell'art. 2425 del codice civile, per quanto applicabile, mette in evidenza il processo di formazione del risultato economico d'esercizio sia per quanto riguarda l'attività istituzionale sia per la residua attività commerciale dell'Ente;
- d) la nota integrativa avente funzione esplicativa e di analisi attraverso tabelle e di commento circa i criteri di valutazione applicati;

Al Rendiconto Generale sono inoltre allegati:

- a. La situazione amministrativa;
- b. La relazione sulla gestione;
- c. La relazione del Collegio dei Revisori dei Conti.

La seguente relazione illustrativa intende fornire, in ossequio ai principi di chiarezza e trasparenza, le consuete informazioni in riferimento all'andamento delle spese sostenute a fronte delle entrate acquisite.

La gestione finanziaria è stata realizzata nel pieno rispetto di quanto stabilito dal Bilancio di previsione, approvato con delibera del Comitato Portuale n. 124/4/2009 del 9 novembre 2009 e con nota M_TRA/PORTI/793 del Ministero delle Infrastrutture e dei Trasporti del 21 gennaio 2010, e dalle successive note di variazione, avvenute con le delibere del Comitato Portuale n.16/3 del 25 febbraio 2010, n.98/4 del 27 settembre 2010 e n.106/3 del 28 ottobre 2010 approvate dal Ministero delle Infrastrutture e dei Trasporti con le note M_TRA/PORTI/5040 (ns. prot. n. 9096 del 16 aprile 2010) e M_TRA/PORTI/15857 (ns. prot. n. 29710 del 03 dicembre 2010).

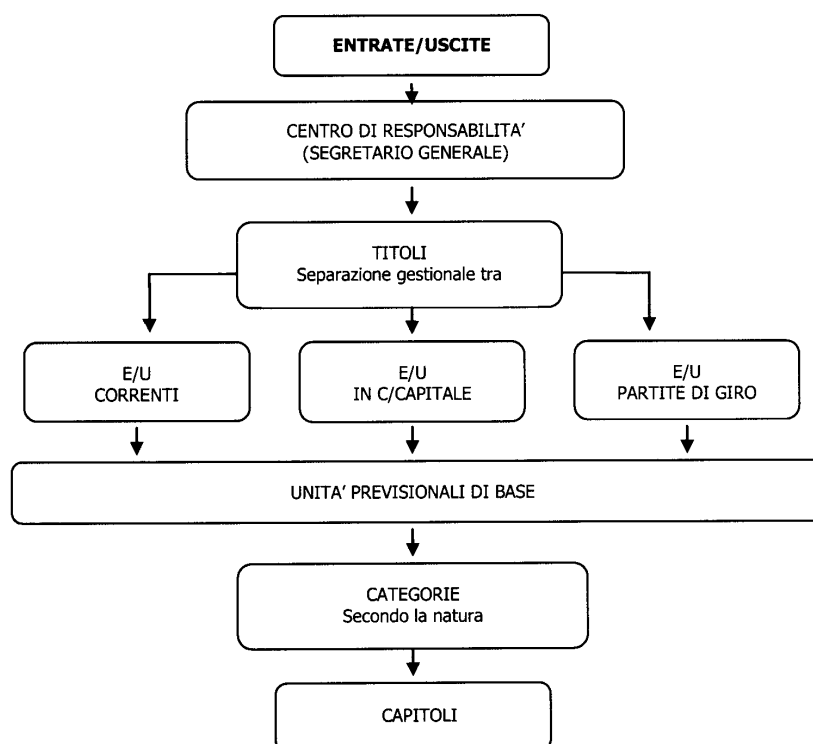


Autorità Portuale di Genova

VISTO. E' COPIA CONFORME ALL' ORIGINALE
GENOVA,28 APR 2011
SEGRETARIA GENERALE
E COMITATO
IL RESPONSABILE

Relazione illustrativa

Di seguito si dà rappresentazione della struttura del Rendiconto Finanziario:





Autorità Portuale di Genova

VISTO, E' COPIA CONFORME ALL' ORIGINALE
GENOVA,28 APR. 2011
SEGRETARIA GENERALE
E COMITATO
IL RESPONSABILE

Relazione illustrativa

RELAZIONE ILLUSTRATIVA AL CONTO DI BILANCIO**RISULTANZE COMPLESSIVE**

Le risultanze complessive dell'esercizio finanziario 2010, con esclusione delle Partite di Giro, si riassumono come segue:

GESTIONE DI COMPETENZA

| | | |
|---|----------|-----------------------|
| Entrate previste a bilancio | € | 189.985.800,00 |
| Variazioni deliberate | € | 62.658.000,00 |
| Totale entrate assestate | € | 127.327.800,00 |
| Totale accertamenti | € | 127.735.341,77 |
| | | |
| Uscite previste a bilancio | € | 184.353.100,00 |
| Variazioni deliberate | € | 36.624.717,00 |
| Totale uscite assestate | € | 147.728.383,00 |
| Totale impegni assunti | € | 126.174.233,96 |
| | | |
| Minori impegni assunti rispetto alle previsioni | € - | 21.554.149,04 |
| | | |
| Avanzo finanziario 2010* | € | 1.561.107,81 |

* Risultato che sconta l'avanzo di amministrazione vincolato di provenienza 2009 utilizzato nel corrente esercizio finanziario per € 18.842.990,43.



Autorità Portuale di Genova

VISTO, E' COPIA CONFORME ALL' ORIGINALE
GENOVA,28 APR. 2011
SEGRETARIA GENERALE
E COMITATO
IL RESPONSABILE

Relazione illustrativa

AVANZO DI AMMINISTRAZIONE

Il risultato della "gestione 2010", in virtù della politica finanziaria perseguita, ammonta ad € 54.904.900,71, con un decremento dell' 8,23% rispetto all'anno precedente. Occorre sottolineare che tale risultato include radiazioni nei residui che hanno inciso nella misura dell' 11,82%.

| | |
|---|----------------|
| Avanzo di amministrazione al 31/12/2009 | 59.831.735,06 |
| Avanzo finanziario 2010 | 1.561.107,81 |
| Radiazione residui | - 6.487.942,16 |

| | |
|--|----------------------|
| Avanzo di amministrazione al 31/12/2010 | 54.904.900,71 |
|--|----------------------|

Di cui con vincolo di destinazione:

| | |
|--|---------------|
| - Contributo Ten-T | 1.097.692,00 |
| - Avanzo da destinare alla realizzazione di opere | 4.522.072,00 |
| - Avanzo derivante dalla differenza del gettito dell'Addizionale sovrattassa sulla Security e gli impegni assunti sulla vigilanza ai varchi da destinare al potenziamento dei servizi di sicurezza nel porto di Genova | 767.942,45 |
| - Nuova dorsale ferroviaria e opere complementari al progetto di riqualificazione del compendio da Calata Bengasi a Calata Inglese | 10.000.000,00 |
| - Prolungamento sopraelevata portuale P.2761 | 674.981,01 |
| - Recupero funzionale di calata olii minerali e ampliamento di Calata Bettolo | 4.255.174,19 |
| - Sistemazione compendio rinfuse liquide Ponte Etiopia, Calata Inglese, Mogadiscio, Massaua - 2° stralcio | 691.751,20 |
| - Compendio CSM - ristrutturazione degli esistenti corpi di fabbricati ad uso ufficio e magazzino e relative opere complementari P.2421 | 500.000,00 |

| | |
|--------------------------------|----------------------|
| <i>Totale avanzo vincolato</i> | <i>22.509.612,85</i> |
|--------------------------------|----------------------|

| | |
|---------------------------|----------------------|
| <i>Avanzo disponibile</i> | <i>32.395.287,86</i> |
|---------------------------|----------------------|

| | |
|----------------------------------|----------------------|
| Avanzo di amministrazione | 54.904.900,71 |
|----------------------------------|----------------------|



Autorità Portuale di Genova

VISTO, E' COPIA CONFORME ALL' ORIGINALE
GENOVA.28 APR. 2011
SEGRETARIA GENERALE
E COMITATO
IL RESPONSABILE

Relazione illustrativa

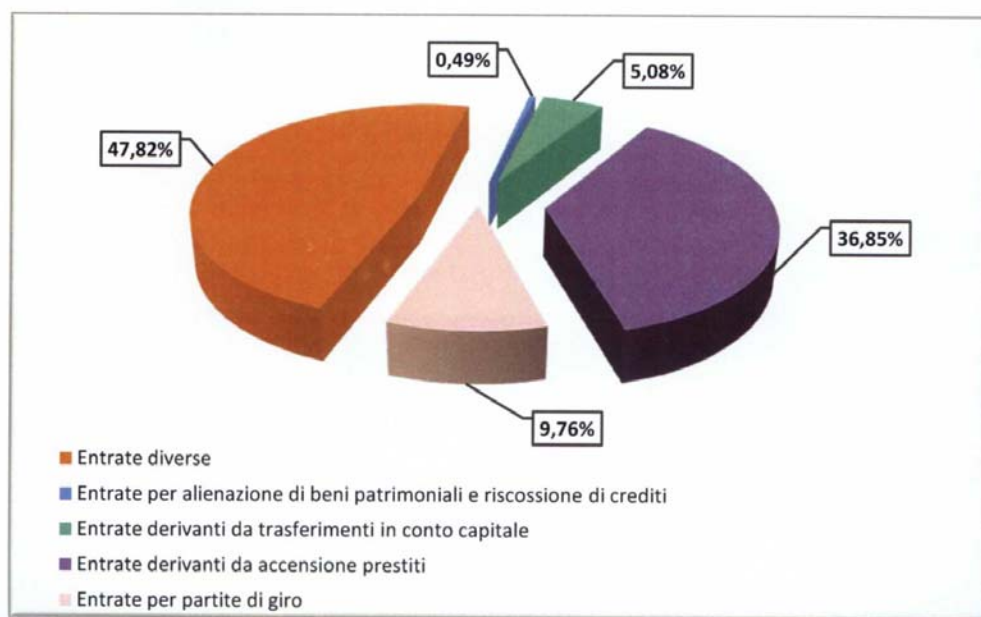
GESTIONE DI COMPETENZA

ENTRATA

Le entrate, comprensive delle partite di giro, ammontano complessivamente ad € 141.557.654,85 di cui € 67.685.419,80 di entrate correnti ed € 60.049.921,97 in conto capitale. Rispetto alle previsioni risultano minori accertamenti sulle entrate correnti per € 2.799.580,20 e maggiori accertamenti sulle entrate in conto capitale per € 3.207.121,97.

Le entrate suddivise per Unità Previsionali di Base risultano così composte:

| | 2010 | INCIDENZA |
|---|-----------------------|----------------|
| Entrate derivanti da trasferimenti correnti | - | - |
| Entrate diverse | 67.685.419,80 | 47,82% |
| Totale entrate correnti (Titolo I) | 67.685.419,80 | 47,82% |
| Entrate per alienazione di beni patrimoniali e riscossione di crediti | 698.041,36 | 0,49% |
| Entrate derivanti da trasferimenti in conto capitale | 7.195.174,19 | 5,08% |
| Entrate derivanti da accensione prestiti | 52.156.706,42 | 36,85% |
| Totale entrate in conto capitale (Titolo II) | 60.049.921,97 | 42,42% |
| Entrate per partite di giro (Titolo III) | 13.822.313,08 | 9,76% |
| Totale | 141.557.654,85 | 100,00% |



VISTO. E' COPIA CONFORME ALL' ORIGINALE

GENOVA,

28 APR 2011

SEGRETARIA GENERALE
E COMITATO
IL RESPONSABILE

Autorità Portuale di Genova

Relazione illustrativa

Titolo I Entrate correnti (€ 67.685.419,80)

Le entrate correnti, che rappresentano il 47,81% del totale entrate, erano previste in € 70.485.000,00 e risultano al termine dell'esercizio accertate complessivamente in € 67.685.419,80; tale scostamento è dovuto principalmente ad un minor accertamento delle tasse portuali ossia quelle entrate derivanti direttamente dalle attività correlate con il volume di traffico economico-commerciale. Tale voce ha inciso, insieme ai canoni demaniali, in maniera rilevante sul totale entrate (43,69%).

Unità previsionale di base – Entrate diverse

La suddivisione delle entrate diverse viene rappresentata in raffronto con l'esercizio precedente:

| | 2010 | 2009 |
|--|----------------------|----------------------|
| Entrate tributarie | 32.971.596,34 | 34.752.879,18 |
| Redditi e proventi patrimoniali | 30.791.980,54 | 33.128.006,78 |
| Poste correttive | 2.181.553,14 | 967.697,24 |
| Entrate non classificabili in altre voci | 1.740.289,78 | 1.831.932,76 |
| Totale | 67.685.419,80 | 70.680.515,96 |

Categoria 1.02.01 - Entrate tributarie (€ 32.971.596,34)

Gli accertamenti della categoria riguardano le tasse portuali.

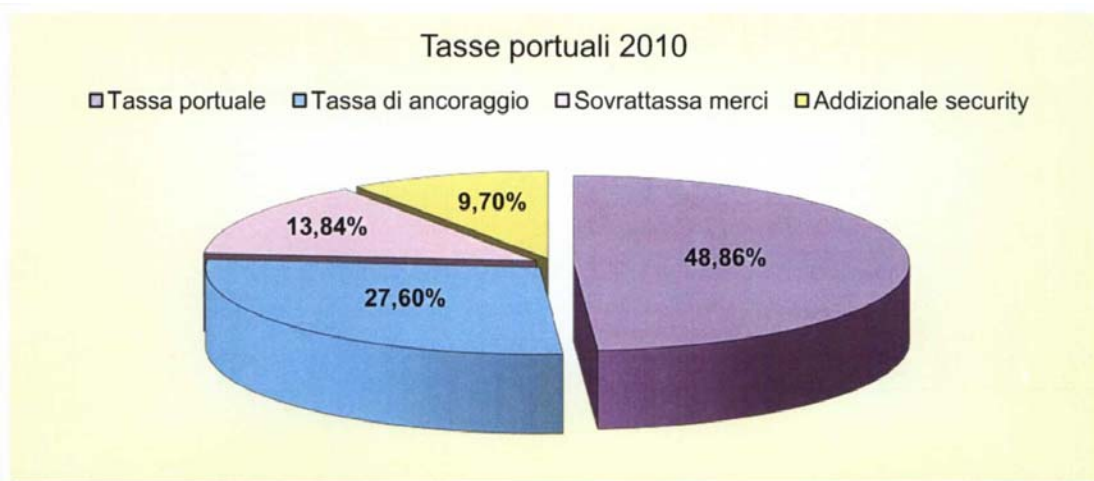
| | 2010 | Composizione |
|----------------------|----------------------|----------------|
| Tassa portuale | 16.109.996,68 | 48,86% |
| Tassa di ancoraggio | 9.101.326,55 | 27,60% |
| Sovrattassa merci | 4.561.685,00 | 13,84% |
| Addizionale security | 3.198.588,11 | 9,70% |
| Totale | 32.971.596,34 | 100,00% |



Autorità Portuale di Genova

VISTO. E' COPIA CONFORME ALL' ORIGINALE
GENOVA.28 APR. 2011
SEGRETARIO GENERALE
E COMITATO
IL RESPONSABILE

Relazione illustrativa



Andamento triennale degli accertamenti per tasse portuali

| TASSE PORTUALI | 2010 | 2009 | 2008 |
|------------------------|----------------------|----------------------|----------------------|
| Tassa portuale | 16.109.996,68 | 15.713.049,56 | 18.916.856,76 |
| Tassa di ancoraggio | 9.101.326,55 | 11.560.404,63 | 10.229.742,52 |
| Sovrattassa merci | 4.561.685,00 | 4.726.092,81 | 5.682.935,25 |
| Addizionale security** | 3.198.588,11 | 2.753.332,18 | 1.961.687,74 |
| TOTALE | 32.971.596,34 | 34.752.879,18 | 36.791.222,27 |

** Cambio delle aliquote applicate dal primo luglio 2008.

Il DPR n.107 del 28 maggio 2009, concernente la revisione della disciplina delle tasse e dei diritti marittimi, ha predisposto l'accorpamento della tassa erariale e di quella sulle merci imbarcate e sbarcate in una sola tassa definita "tassa portuale". Al fine di poter confrontare omogeneamente i dati si è riproposta la classificazione del D.P.R. n.107/2009 adeguando l'esercizio 2008 con la nuova codifica entrata in vigore ad agosto 2009.

Categoria 1.02.02 - *Redditi e proventi patrimoniali* (€ 30.791.980,54)

La presente categoria è composta dagli accertamenti derivanti da canoni, interessi attivi ed altri redditi patrimoniali. La tabella seguente espone i dati dell'anno corrente valutando l'incidenza percentuale di ciascun capitolo sul totale della categoria:



Autorità Portuale di Genova

VISTO, E' COPIA CONFORME ALL' ORIGINALE
GENOVA, 28 APR 2011

SEGRETERIA GENERALE
E CONTABILE
IL RESPONSABILE

Relazione illustrativa

| | 2010 | Incidenza |
|--|----------------------|----------------|
| Canoni di affitto di beni patrimoniali dell'Ente | 1.601.736,18 | 5,20% |
| Altri redditi e proventi patrimoniali | 67.089,37 | 0,22% |
| Canoni demaniali | 28.879.651,96 | 93,79% |
| Interessi attivi su titoli, depositi, c/c | 243.503,03 | 0,79% |
| Totale | 30.791.980,54 | 100,00% |

Gli accertamenti della categoria "Canoni di affitto di beni patrimoniali dell'Ente", riguardano l'entrata derivante dalla locazione di beni di proprietà dell'Ente e in dettaglio risultano:

| Canoni patrimoniali | 2010 | 2009 |
|-----------------------------|---------------------|---------------------|
| Canoni aree patrimoniali | 6.794,81 | 10.839,46 |
| Canoni edifici patrimoniali | 1.577.301,87 | 1.547.764,39 |
| Canoni affitti posti auto | 17.639,50 | 20.231,72 |
| Totale | 1.601.736,18 | 1.578.835,57 |

I canoni demaniali, seconda fonte principale d'entrata dopo le entrate tributarie, sono classificati come segue:

| Canoni demaniali | 2010 | 2009 |
|------------------|----------------------|----------------------|
| Atti | 20.253.456,11 | 17.544.949,61 |
| Licenze | 7.612.585,15 | 7.640.254,18 |
| Altro | 1.013.610,70 | 5.611.332,39 |
| Totale | 28.879.651,96 | 30.796.536,18 |

Nella tipologia "altro" sono comprese le seguenti voci:

- ✓ Corrispettivi per occupazione aree demaniali € 178.611,26
 - ✓ Indennizzi occupazione aree demaniali "sine titolo" € 834.999,44
- di cui:
- riferiti ad indennizzi dell'esercizio € 70.642,81
 - riferiti ad anni precedenti € 764.356,63



Autorità Portuale di Genova

VISTO, E' COPIA CONFORME ALL' ORIGINALE
GENOVA. 28 APR. 2011
SEGRETARIA GENERALE
E COMITATO
IL RESPONSABILE

Relazione illustrativa

La voce "altro" si è sensibilmente ridotta rispetto all'esercizio precedente a causa dei minori accertamenti su indennizzi "sine titolo", avendo tale fenomeno carattere di transitorietà e volto alla "legittima occupazione" delle aree demaniali.

Il riscosso dei canoni demaniali dell'esercizio ammonta complessivamente ad € 25.240.305,26; il grafico di seguito riportato evidenzia la "capacità di riscossione" che le tipologie di canone presentano:



Gli interessi attivi accertati nel corso del 2010 sono composti come segue:

| | 2010 | 2009 |
|--------------------------------------|-------------------|-------------------|
| Interessi su anticipazioni personale | 3.430,80 | 3.021,18 |
| Interessi C/C presso banche | 15.785,48 | 119.668,83 |
| Interessi su rateizzazioni concesse | 197.207,40 | 461.156,37 |
| Interessi su indennizzi | 27.079,35 | 95.207,10 |
| Totale | 243.503,03 | 679.053,48 |

Categoria 1.02.03 - Poste correttive e compensative di uscite correnti (€ 2.181.553,14)

Nella categoria "Poste correttive e compensative" troviamo come unica componente i recuperi e i rimborsi di spese diverse che, aggregati per macrovoci, si ripropongono come segue:



Autorità Portuale di Genova

VISTO. E' COPIA CONFORME ALL' ORIGINALE
GENOVA.28 APR 2011
SEGRETARIA GENERALE
E COMITATO
IL RESPONSABILE

Relazione illustrativa

| | 2010 |
|----------------------|---------------------|
| Personale dipendente | 8.694,17 |
| Personale distaccato | 78.872,30 |
| Utenze | 93.415,23 |
| Generali e diverse | 158.666,70 |
| Riparazione danni | 52.971,28 |
| Telefoniche | 121.355,51 |
| Recupero RSU | 1.667.577,95 |
| Totale | 2.181.553,14 |

Categoria 1.02.04 - Entrate non classificabili in altre voci (1.740.289,78)

L'accertamento di questa categoria d'entrata, che non presenta sensibili scostamenti rispetto all'anno precedente, riguarda:

- ✓ i proventi derivanti da autorizzazioni € 703.058,95 così suddivisi:

| | 2010 |
|--|-------------------|
| Autorizzazioni Art.68 | 59.732,55 |
| Autorizzazioni ad esercitare il servizio manovre ferroviarie | 11.685,71 |
| Autorizzazioni provvisorie | 122.590,23 |
| Autorizzazioni ex. articolo 16 | 192.519,02 |
| Autorizzazioni ex articolo 17 fornitura lavoro portuale temporaneo | 17.667,60 |
| Canone di ammissione ramo industriale | 13.064,00 |
| Autorizzazioni all'attività d'impresa ramo industriale | 151.228,39 |
| Autorizzazioni suppletive articolo 19 | 134.571,45 |
| Totale | 703.058,95 |

- ✓ le entrate varie ed eventuali € 1.037.230,83 così suddivise:

| | 2010 |
|--|---------------------|
| Permessi accesso in porto a utenti e trasporti eccezionali | 653.287,00 |
| Pulizia specchi acquei | 172.168,35 |
| Mancato conferimento rifiuti nave | 4.447,90 |
| Fax/Internet merci pericolose | 17.095,54 |
| Affitto sale Palazzo San Giorgio | 13.250,00 |
| Compensi e gettoni | 110.170,90 |
| Altre entrate diverse | 66.811,14 |
| Totale | 1.037.230,83 |



Autorità Portuale di Genova

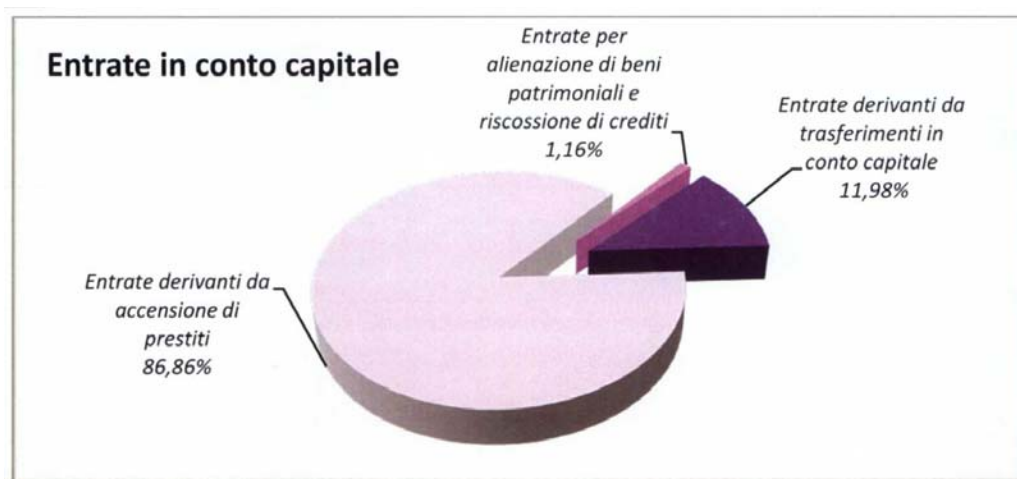
VISTO. E' COPIA CONFORME ALL' ORIGINALE
GENOVA. 28 APR. 2011SEGRETARIA GENERALE
E COMITATO
IL RESPONSABILE

Relazione illustrativa

Titolo II - Entrate in conto capitale (€ 60.049.921,97)

Le entrate in conto capitale, previste in € 56.842.800,00, al termine dell'esercizio risultano accertate in € 60.049.921,97. Tale importo è costituito dalla sommatoria delle Unità Previsionali di Base "Entrate per alienazione di beni patrimoniali e riscossione di crediti" (€ 698.041,36), "Entrate derivanti da trasferimenti in conto capitale" (€ 7.195.174,19) ed "Entrate derivanti da accensione di prestiti" (€ 52.156.706,42).

| | 2010 | 2009 |
|---|----------------------|----------------------|
| Entrate per alienazione di beni patrimoniali e riscossione di crediti | 698.041,36 | 4.911.151,06 |
| Entrate derivanti da trasferimenti in conto capitale | 7.195.174,19 | 18.922.730,69 |
| Entrate derivanti da accensione di prestiti | 52.156.706,42 | 50.055.162,75 |
| Totale | 60.049.921,97 | 73.889.044,50 |



Unità previsionale di base – Entrate per alienazione di beni patrimoniali e riscossioni di crediti

Categoria 2.01.04 - Riscossione di crediti (€ 698.041,36)

La categoria comprende:

- il contributo di € 500.000,00 quale quota parte (20%) delle spese sostenute per i lavori di ampliamento di un magazzino demaniale presso l'area di San Benigno;

VISTO, E' COPIA CONFORME ALL' ORIGINALE

GENOVA.

28 APR. 2011

SEGRETARIA GENERALE
E COMITATO
IL RESPONSABILE

Autorità Portuale di Genova

Relazione illustrativa

- il T.F.R. maturato al 31 dicembre 1993, pagato agli aventi diritto nel corso dell'esercizio, a carico del Ministero delle Infrastrutture e dei Trasporti in base alle disposizioni della legge n. 84/94 per € 140.760,19;
- il recupero del T.F.R. per il personale distaccato presso altre società per € 57.281,17

Unità previsionale di base – Entrate derivanti da trasferimenti in conto capitale*Categoria 2.02.01 – Trasferimenti dallo Stato (€ 7.195.174,19)*

La categoria è composta esclusivamente da contributi dello Stato per opere, in particolare:

- € 2.940.000,00 relativi alla sesta delle tredici annualità del contributo derivante dall'applicazione dell'art. 53 della legge 28 dicembre 2001, n. 448 "Disposizioni concernenti lo stabilimento Ilva di Genova Cornigliano" stabilito dall'art. 6 ter della legge n. 43 del 31 marzo 2005;
- € 4.255.174,19 quale maggior accertamento derivante dalla differenza tra quanto risultante all'atto di ricognizione (15 dicembre 2010) e le somme precedentemente erogate in virtù del contratto di mutuo stipulato con la Depfa Deutsche Pfandbriefbank AG in data 20 novembre 2002.

Unità previsionale di base – Entrate derivanti da accensioni di prestiti

Rientrano nell' Unità Previsionale di Base in oggetto le seguenti categorie:

Categoria 2.03.01 – Assunzione di mutui (€ 51.000.000,00)

L'importo riguarda l'acquisizione della provvista finanziaria per un importo complessivo di € 51.000.000,00 ai fini della realizzazione degli interventi contemplati nel Programma Triennale delle Opere 2010-2012 di seguito esposte:



Autorità Portuale di Genova

VISTO, E' COPIA CONFORME ALL' ORIGINALE
GENOVA.

28 APR. 2011
SEGRETARIA GENERALE
E COMITATO
IL RESPONSABILE

Relazione illustrativa

| | |
|--|------------------------|
| Ripristino mantellata esterna Diga Foranea e Molo Duca di Galliera | € 14.862.997,01 |
| Sistemazione compendio rinfuse liquide Ponte Etiopia - Calata Mogadiscio - 2° stralcio | € 691.751,20 |
| Messa in sicurezza ambientale del bacino di carenaggio 1 | € 10.000.000,00 |
| Programma manutenzioni straordinarie | € 8.944.000,00 |
| Fornitura in opera di moduli prefabbricati ad uso spogliatoi ubicato in Calata Inglese | € 252.456,00 |
| Fornitura in opera di un impianto solare termico ubicato in Calata Ignazio Inglese | € 55.792,80 |
| Fornitura di energia elettrica alle navi tramite collegamento alla rete di terra - prima fase Riparazioni Navali | € 1.000.000,00 |
| Rifunionalizzazione delle vie di corsa e dei parchi del 4° modulo di Voltri | € 4.623.957,76 |
| Ampliamento Terminal Contenitori Ponti Ronco e Canepa | € 118.165,23 |
| Approfondimento dei fondali del canale di accesso al bacino di Multedo | € 3.000.000,00 |
| Consolidamento delle banchine di Ponte San Giorgio ponente | € 3.000.000,00 |
| Recupero funzionale di calata Olii Minerali e ampliamento di Calata Bettolo | € 4.450.880,00 |
| TOTALE | € 51.000.000,00 |

Categoria 2.03.02 - Assunzione di altri debiti finanziari (€ 1.156.706,42)

La categoria riguarda esclusivamente depositi rilasciati a garanzia degli obblighi connessi all'utilizzo delle aree demaniali date in concessione aventi natura di sola garanzia e con contestualità dell'entrata e della riscossione.

Titolo III - Partite di giro

Le partite di giro sono movimenti finanziari che non incidono in alcun modo nell'attività economica dell'Ente, poiché registrano operazioni effettuate per conto terzi e quindi nel Bilancio di competenza devono riportare, in virtù della loro natura, il pareggio tra le entrate (accertamenti) e le uscite (impegni di competenza). Nel 2010 l'ammontare delle partite di giro a consuntivo è risultato pari a € 13.822.313,08 somma registrata al Titolo III dell'entrata e al Titolo III dell'uscita.

VISTO, E' COPIA CONFORME ALL' ORIGINALE
GENOVA, 28 APR. 2011SEGRETERIA GENERALE
E CONTABILE
IL RESPONSABILE

Autorità Portuale di Genova

Relazione illustrativa

Unità previsionale di base – Entrate per partite di giro*Categoria 3.01.01 - Entrate aventi la natura di partite di giro (€ 13.822.313,08)*

Gli accertamenti della categoria sono riferiti a:

| | 2010 |
|---|----------------------|
| Ritenute erariali | € 4.051.797,24 |
| Ritenute previdenziali ed assistenziali | € 1.298.904,95 |
| Ritenute diverse | € 255.124,09 |
| I.V.A. | € 1.491.450,61 |
| Recupero dal personale per anticipazioni concesse dall'Ente | € 65.505,60 |
| Rimborso somme pagate per conto terzi | € 1.130.452,83 |
| Partite in sospeso | € 721.903,52 |
| Canoni demaniali anticipati | € 4.807.174,24 |
| Totale | 13.822.313,08 |



Autorità Portuale di Genova

VISTO, E' COPIA CONFORME ALL'ORIGINALE
GENOVA,28 APR. 2011
SEGRETARIA GENERALE
E COMITATO
IL RESPONSABILE

Relazione illustrativa

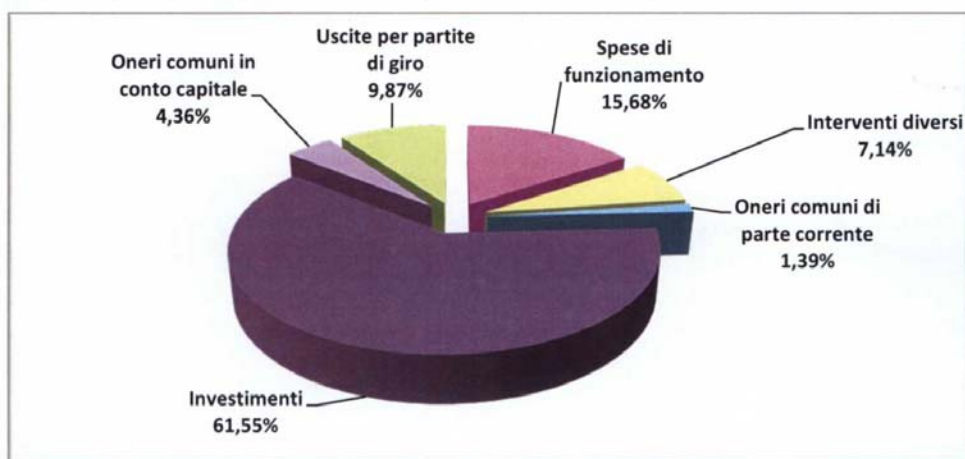
USCITA

La gestione delle uscite nel rendiconto finanziario viene esaminata sotto l'aspetto dell'impegno e del pagamento. L'impegno contabile va inteso come l'obbligo dell'Amministrazione a vincolare una parte dello stanziamento di bilancio alle finalità derivanti dalle obbligazioni che scadono entro l'esercizio finanziario e che sono assunte in base a leggi, sentenze, contratti e altri titoli.

Il Bilancio di previsione per l'anno 2010, approvato dal Comitato Portuale con delibera 124/4 del 9 novembre 2009, ha autorizzato uno stanziamento iniziale delle uscite, comprensivo delle partite di giro, pari a € 211.360.100,00, che per effetto delle variazioni di bilancio intervenute in corso d'anno si sono attestate a € 167.962.383,00. Il grado di realizzazione delle previsioni (accertamenti/previsioni assestate) risulta essere dell' 83% pari ad un totale impegnato di € 139.996.547,04 di cui si dà di seguito dettaglio:

| | 2010 | INCIDENZA |
|--|-----------------------|---------------|
| Spese di funzionamento | 21.946.999,62 | 15,68% |
| Interventi diversi | 9.995.250,71 | 7,14% |
| Oneri comuni di parte corrente | 1.952.103,98 | 1,39% |
| Totale uscite correnti (Titolo I) | 33.894.354,31 | 24,21% |
| Investimenti | 86.174.305,61 | 61,55% |
| Oneri comuni in conto capitale | 6.105.574,04 | 4,36% |
| Totale uscite in conto capitale (Titolo II) | 92.279.879,65 | 65,92% |
| Uscite per partite di giro (Titolo III) | 13.822.313,08 | 9,87% |
| Totale | 139.996.547,04 | 100% |

La suddivisione per Unità previsionali di Base, della totalità della spesa risulta essere:





Autorità Portuale di Genova

 RECEPIAMO E CONFERMA IL PARERE
 GENOVA 28 APR. 2011

 SEGRETARIO GENERALE
 E COORDINATORE
 IL RESPONSABILE

Relazione illustrativa

Titolo I Uscite correnti (€ 33.894.354,31)

Le uscite correnti previste in € 36.965.378,00 risultano, al termine dell'esercizio, impegnate complessivamente per € 33.894.354,31 e riguardano: "Spese di funzionamento", "Spese per interventi diversi" ed "Oneri comuni di parte corrente".

Unità previsionale di base – Spese di funzionamento

Gli impegni di complessivi € 21.946.999,62 riguardano:

| | 2010 | 2009 |
|---|----------------------|----------------------|
| Uscite per gli organi dell'ente | 352.430,23 | 393.865,63 |
| Oneri per il personale in attività di servizio | 18.226.188,74 | 17.231.511,45 |
| Uscite per l'acquisto di beni di consumo e di servizi | 3.368.380,65 | 3.467.922,14 |
| Totale | 21.946.999,62 | 21.093.299,22 |

Categoria 1.01.01 - Uscite per gli organi dell'Ente (€ 352.430,23)

| | 2010 | 2009 |
|--|-------------------|-------------------|
| Indennità e rimborsi agli organi dell'Amministrazione e di controllo | 23.000,00 | 35.156,00 |
| Emolumenti indennità missioni del Presidente | 256.020,03 | 264.971,62 |
| Emolumenti e rimborsi Revisori | 73.410,20 | 93.738,01 |
| Totale | 352.430,23 | 393.865,63 |

Categoria 1.01.02 - Oneri per il personale in attività di servizio (€ 18.226.188,74)

Gli oneri del personale risultano così classificati :

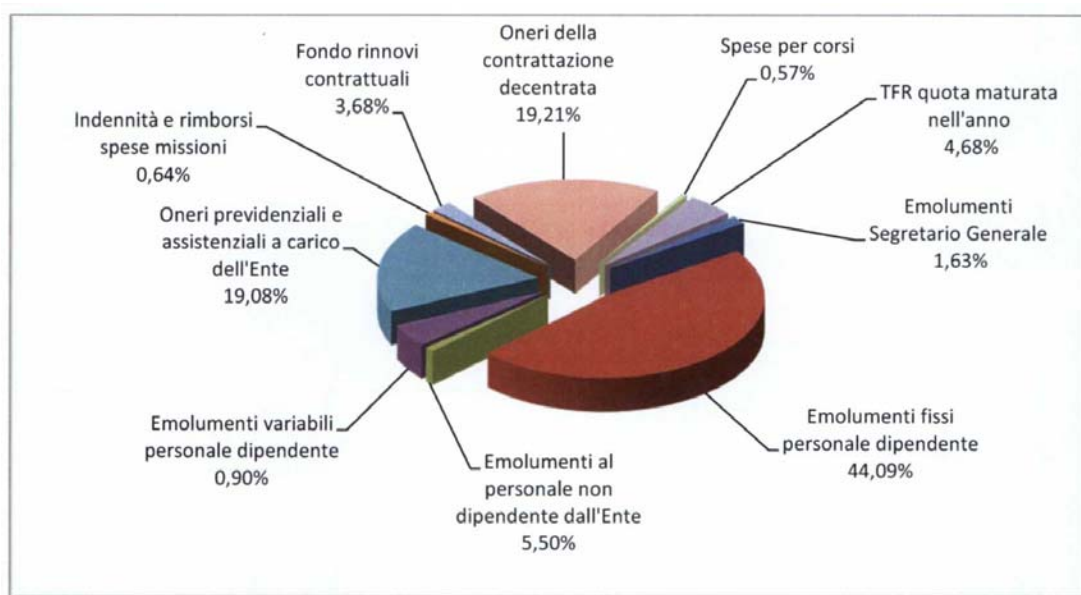
| | 2010 | 2009 |
|---|----------------------|----------------------|
| Emolumenti Segretario Generale | 297.603,34 | 284.390,20 |
| Emolumenti fissi al personale dipendente | 8.036.795,35 | 8.128.199,90 |
| Emolumenti variabili al personale dipendente | 164.557,21 | 165.928,91 |
| Emolumenti al personale non dipendente dall'Ente | 1.003.046,29 | 788.879,17 |
| Oneri previdenziali e assistenziali a carico dell'Ente | 3.478.049,33 | 3.095.897,11 |
| Indennità e rimborso spese per missioni | 117.124,27 | 135.736,74 |
| Fondo rinnovi contrattuali | 670.263,49 | 364.252,23 |
| Oneri della contrattazione decentrata o aziendale | 3.501.866,96 | 3.349.906,05 |
| Spese per l'organizzazione di corsi per il personale | 103.683,61 | 96.044,96 |
| Trattamento di fine rapporto - Quota maturata nell'anno | 853.198,89 | 822.276,18 |
| Totale | 18.226.188,74 | 17.231.511,45 |

28 APR. 2011



Autorità Portuale di Genova

Relazione illustrativa



Per quanto riguarda gli oneri per il personale la gestione finanziaria 2010 evidenzia un incremento dei valori rispetto all'esercizio precedente, principalmente derivante dal previsto incremento dei valori tabellari del CCNL, da un adeguamento della contrattazione di secondo livello, deliberata nel corso del 2010 dal Comitato Portuale, nonché dal conseguente incremento degli oneri previdenziali e degli emolumenti per il personale non dipendente.

Come si evince dalla tabella sopra riportata, i dati complessivi evidenziano un incremento delle risorse impegnate di circa il 5,8%, dovuto anche a seguito dell'utilizzo di personale somministrato (la cui materia è disciplinata dal D.Lgs. 276/2003) con professionalità di profilo tecnico, giuridico ed economico, in coerenza con quanto approvato dalla delibera del Comitato Portuale del 30 dicembre 2008. Quanto sopra al fine di affrontare la fase emergenziale che peraltro ancora oggi non è superata e dovrà essere oggetto di valutazione in occasione della revisione del modello organizzativo. I valori indicati comprendono altresì gli oneri per il personale posto in posizione di distacco, i cui costi sono riportati a carico dei soggetti destinatari, così come indicato tra i recuperi di spesa delle partite in entrata.

Nel corso dell'anno si sono registrate n. 6 cessazioni dal servizio per effetto dell'incentivazione all'esodo – delibera di Comitato Portuale n. 129/4/2008 del 30 dicembre 2008, sistema di risoluzione volontaria del rapporto di lavoro – prorogata con decreto n. 486 del 3 maggio 2010.

VISTO. E' COPIA CONFORME ALL' ORIGINALE
GENOVA, 28 APR. 2011SEGRETARIO GENERALE
E COMITATO
IL RESPONSABILE

Autorità Portuale di Genova

Relazione illustrativa

Si riporta nel seguito una evidenza, per categorie, dell'evoluzione dell'organico rispetto all'esercizio precedente.

| Categoria | Organico 31 dicembre 2009* | Organico 31 dicembre 2010* |
|---------------|----------------------------|----------------------------|
| DIRIGENTI | 14 | 14 |
| QUADRI | 59 | 63 |
| IMPIEGATI | 121 | 118 |
| OPERAI | 27 | 24 |
| Totale | 221 | 219 |
| | Di cui 8 contratti a TD | Di cui 11 contratti a TD |

* Comprensivo del Segretario Generale

I contratti di somministrazione lavoro al 31 dicembre 2010 erano 17.

Relativamente alla formazione 2010, rispetto al biennio precedente, si registra una flessione nei dati sintetici, riepilogati in tabella.

| Anno | n. corsi effettuati | n. uffici coinvolti | n. dipendenti coinvolti | n. dipendenti iscritti | ore di formazione |
|------|---------------------|---------------------|-------------------------|------------------------|-------------------|
| 2008 | 59 | 43 | 83 | 162 | 2.258 |
| 2009 | 62 | 44 | 100 | 184 | 2.883 |
| 2010 | 43 | 42 | 66 | 107 | 1.220 |

La progettazione di corsi *in house* è slittata agli ultimi mesi dell'anno 2010 e conseguentemente la fase di erogazione è prevista per il primo semestre del 2011: gli interventi formativi per i quali è già stato dato incarico a diversi enti di formazione sono 12, per un totale di ore d'aula pari a 220 e con la partecipazione di oltre 50 dipendenti.

Categoria 1.01.03 - Uscite per l'acquisto di beni di consumo e prestazioni di servizi (€ 3.368.380,65)

Gli impegni della categoria riguardano le seguenti tipologie di spesa:

| | |
|--|------------|
| Prestazioni di terzi per manutenzioni di cui: | 505.118,07 |
| manutenzioni hardware, software | 401.400,57 |
| manutenzione automezzi | 23.287,47 |
| manutenzioni diverse | 80.430,03 |
| Manutenzione ordinaria degli immobili utilizzati | 29.768,40 |
| Acquisto materiale di consumo | 327.149,33 |
| Utenze uffici Autorità Portuale | 308.555,87 |
| Materiale di economato | 79.953,07 |
| Vestituario | 13.283,70 |



Autorità Portuale di Genova

VISTO. E' COPIA CONFORME ALL 'ORIGINALE

GENOVA,

28 APR 2011

SEGRETERIA GENERALE
E COMITATO
IL RESPONSABILE

Relazione illustrativa

| | |
|---|---------------------|
| Spese di rappresentanza | 8.944,00 |
| Spese postali, telegrafiche e telefoniche | 208.576,05 |
| Spese per consulenze, studi ed altre analoghe prestazioni professionali di cui: | 70.811,96 |
| amministrative, fiscali | 23.990,40 |
| legali | 40.267,96 |
| altre consulenze | 6.553,60 |
| Locazioni passive | 388.371,74 |
| Spese di pubblicità | 8.439,49 |
| Servizi ed attività strumentali | 61.305,67 |
| Spese legali, giudiziarie e varie di cui: | 236.813,06 |
| spese di soccombenza e CTU | 74.811,68 |
| vertenze legali | 162.001,38 |
| Premi di assicurazione | 79.737,59 |
| Spese per pulizie uffici | 329.602,92 |
| Spese per vigilanza | 52.589,08 |
| Spese diverse | 659.360,65 |
| Totale | 3.368.380,65 |

Unità previsionale di base - Interventi diversi

Gli impegni di complessivi € 9.995.250,71 riguardano le seguenti categorie:

| | 2010 |
|--------------------------------------|---------------------|
| Uscite per prestazioni istituzionali | 1.055.023,39 |
| Servizi di pubblica utilità | 7.520.523,29 |
| Poste correttive e compensative | 1.419.704,03 |
| Totale | 9.995.250,71 |

Categoria 1.02.01 - Uscite per prestazioni istituzionali (€ 1.055.023,39)

La categoria si compone come segue:

| | 2010 |
|---|---------------------|
| Contributi aventi attinenza allo sviluppo attività portuale | 136.152,00 |
| Oneri di gestione dei servizi portuali | 207.557,62 |
| Manutenzione e riparazione delle parti comuni | 21.540,65 |
| Spese promozionali e propaganda | 524.422,62 |
| Assicurazioni parti comuni | 165.350,50 |
| Totale | 1.055.023,39 |



Autorità Portuale di Genova

VISTO. E' COPIA CONFORME ALL' ORIGINALE
GENOVA. 28 APR. 2011

SEGRETERIA GENERALE
E COMITATO
IL RESPONSABILE

Relazione illustrativa



Categoria 1.02.02 - Servizi di pubblica utilità (€ 7.520.523,29)

Tale categoria risulta così costituita:

| | |
|---|---------------------|
| Spese per utenze aree comuni: | 387.616,61 |
| consumi di energia elettrica | 326.510,84 |
| consumo acqua e gas | 61.105,77 |
| Spese telefoniche | 128.035,76 |
| Spese per pulizia e bonifica aree portuali: | 5.491.216,16 |
| pulizia specchio acqueo | 1.523.118,56 |
| bonifiche straordinarie | 1.151.345,48 |
| spazzamento aree comuni | 1.606.335,00 |
| servizio raccolta rifiuti | 1.210.417,12 |
| Spese servizi di vigilanza e security ** | 1.513.654,76 |
| Totale | 7.520.523,29 |

**Finanziate dall'addizionale sulla security capitolo E1.1150.

Categoria 1.02.03 - Poste correttive e compensative d'entrata (€ 1.419.704,03)

La categoria in oggetto riguarda:

- ❖ le note di credito a rimborso di canoni demaniali per € 953.008,77;
- ❖ le spese per il realizzo delle entrate di € 466.695,26 afferenti le spese relative alla gestione dei beni patrimoniali e demaniali.

Unità previsionale di base – Oneri comuni di parte corrente

In questa Unità previsionale di Base sono comprese le seguenti categorie:

| | 2010 | 2009 |
|---|---------------------|---------------------|
| Oneri finanziari | 297.274,34 | 278.304,05 |
| Oneri tributari | 1.407.851,02 | 1.365.627,55 |
| Uscite non classificabili in altre voci | 246.978,62 | 265.111,14 |
| Totale | 1.952.103,98 | 1.909.042,74 |

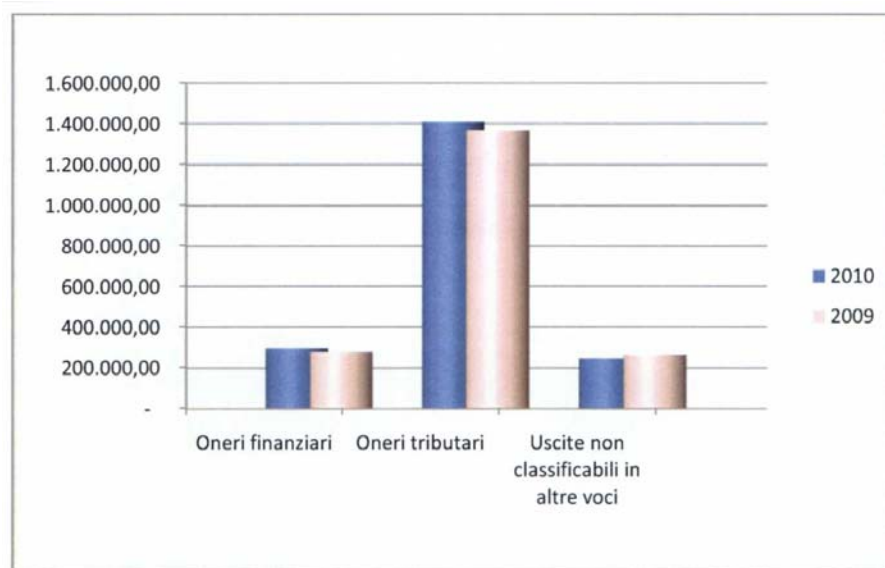


Autorità Portuale di Genova

VISTO, E' COPIA CONFORME ALL' ORIGINALE
GENOVA, 28 APR. 2011

SEGRETERIA GENERALE
E CONTI
IL RESPONSABILE

Relazione illustrativa



Categoria 1.03.01 - Oneri finanziari (€ 297.274,34)

La spesa dell'esercizio 2010 risulta incrementata rispetto all'esercizio precedente ed è così costituita:

| | 2010 | 2009 |
|--|-------------------|-------------------|
| Interessi passivi su mutui | 87.085,86 | 64.748,66 |
| Commissioni e spese bancarie | 998,09 | 1.620,04 |
| Interessi passivi per ritardato pagamento | 13.523,05 | 211.935,35 |
| Interessi passivi su vertenze di personale | 195.667,34 | - |
| Totale | 297.274,34 | 278.304,05 |

Rispetto all'esercizio precedente si è verificata una minore incidenza degli interessi passivi per ritardato pagamento ma si è incrementata per contro la voce relativa agli interessi passivi su vertenze di personale, a seguito della definizione di contenziosi da parte di ex dipendenti nei confronti dell'Amministrazione, e la voce inerente gli interessi passivi sui mutui a carico dell'Ente.



Autorità Portuale di Genova

VISTO. E' COPIA CONFORME ALL' ORIGINALE
GENOVA. 28 APR. 2011SEGRETERIA GENERALE
E COORDINATO
IL RESPONSABILE

Relazione illustrativa

*Categoria 1.03.02 - Oneri tributari (€ 1.407.851,02)*

La categoria è dettagliata come segue:

| | 2010 |
|--|---------------------|
| Oneri tributari | 46.751,59 |
| Irap 2009 | 1.103.365,14 |
| ICI 2009 su edifici ed aree patrimoniali | 174.227,00 |
| Tassa comunale sui rifiuti | 64.843,72 |
| Imposta sostitutiva sul TFR | 18.663,57 |
| Totale | 1.407.851,02 |

Categoria 1.03.03 - Uscite non classificabili in altre voci (€ 246.978,62)

L'impegno di spesa complessivo, in linea con l'esercizio precedente, è pari ad € 246.978,62 ed è costituito principalmente da:

- ❖ spese per liti, arbitraggi e risarcimenti che ammontano a € 227.701,26;
- ❖ oneri vari e straordinari pari ad € 19.227,36 riguardanti il versamento previsto dall'art. 61 comma 17 della legge 133/2008 e dalle successive circolari n. 36 e 10 del MEF per le riduzioni delle spese riguardanti: relazioni pubbliche, convegni, mostre, pubblicità e rappresentanza.

VISTO, E' COPIA CONFORME ALL' ORIGINALE
GENOVA.

28 APR. 2011
SEGRETARIA GENERALE
E COMITATO
IL RESPONSABILE



Autorità Portuale di Genova

Relazione illustrativa

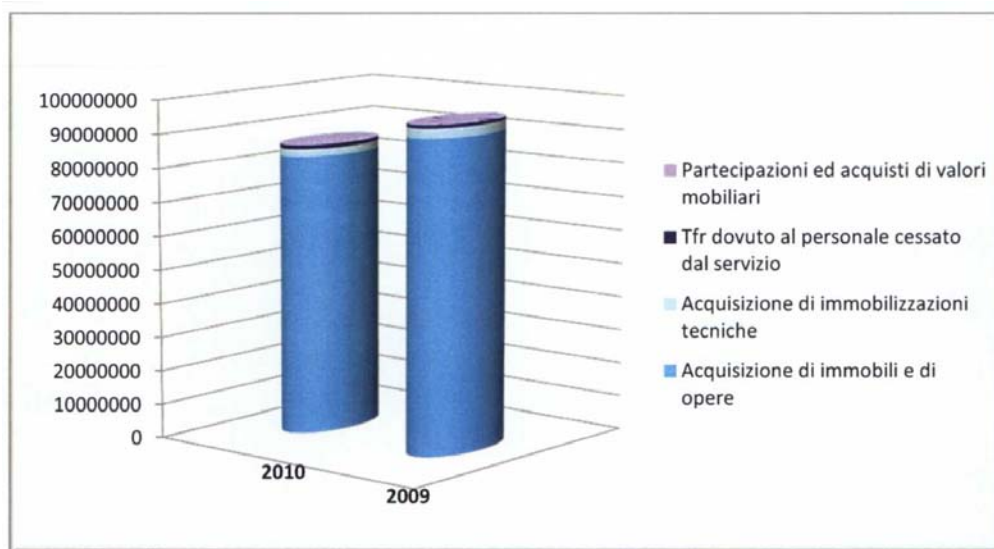
Titolo II Uscite in conto capitale (€ 92.279.879,65)

Le uscite in conto capitale previste in € 110.763.005,00 risultano, al termine dell'esercizio, impegnate complessivamente per € 92.279.879,65 e costituite dalle Unità Previsionali di Base "Investimenti" ed "Oneri comuni in conto capitale".

Unità previsionale di base – Investimenti

La suddivisione per categoria degli investimenti, i cui impegni ammontano a € 86.174.305,61, viene rappresentata numericamente e graficamente di seguito:

| | 2010 | 2009 |
|--|----------------------|----------------------|
| Acquisizione di immobili e di opere | 82.681.831,69 | 91.805.565,63 |
| Acquisizione di immobilizzazioni tecniche | 2.239.907,70 | 2.938.167,19 |
| Partecipazioni ed acquisti di valori mobiliari | 92.005,00 | - |
| Tfr dovuto al personale cessato dal servizio | 1.160.561,22 | 914.732,70 |
| Totale | 86.174.305,61 | 95.658.465,52 |





Autorità Portuale di Genova

VISTO. E' COPIA CONFORME ALL' ORIGINALE
GENOVA.

28 APR 2011

SEGRETARIA GENERALE
E COMITATO
IL RESPONSABILE

Relazione illustrativa

Categoria 2.01.01 - Acquisizione di immobili e di opere (€ 82.681.831,69)

Gli impegni assunti nel 2010 suddivisi per capitoli di spesa e tipologia d'intervento risultano:

Capitolo U1.5110 - Opere e fabbricati

| Progetto | Intervento | Impegnato |
|-------------|--|----------------------|
| P.2406 | REALIZZAZIONE DI UN DISTRETTO INDUSTRIALE E FIERISTICO NUOVA DARSENA NAUTICA | 59.893,72 |
| P.2421 | AMPLIAMENTO MAGAZZINO CENTRO SMISTAMENTO MERCI | 278.422,06 |
| P.2460 | RECUPERO FUNZIONALE DI CALATA OLII MINERALI E AMPLIAMENTO DI CALATA BETTOLO | 4.450.880,00 |
| P.2568 | NUOVO BANCHINAMENTO DI PONTE PARODI | 80.928,35 |
| P.2603 | AMPLIAMENTO TERMINAL CONTENITORI PONTI RONCO E CANEPA | 4.500.000,00 |
| P.2613 | SOMMA URGENZA - RIPARAZIONE DANNO CAUSATO ALLE STRUTTURE E ALLA BITTA DI ORMEGGIO CAPANNONE SAVI E ZONE LIMITROFE | 156,37 |
| P.2631 LOT2 | COSTRUZIONE DI RETE NERA ALLACCI AREA PORTUALE - 2° LOTTO FUNZIONALE | 960.000,00 |
| P.2686 | INSTALLAZIONE RETE DI MONITORAGGIO DI DATI METEO MARINI | 477.540,67 |
| P.2702 | FORNITURA DI ENERGIA ELETTRICA ALLE NAVI TRAMITE COLLEGAMENTO ALLA RETE TERRA - PRIMA FASE RIPARAZIONI NAVALI | 14.520.627,65 |
| P.2786 | AMPLIAMENTO DI PONTE DEI MILLE PONENTE | 631.200,00 |
| P.2813 | FORNITURA IN OPERA DI MODULI PREFABBRICATI AD USO SPOGLIATOI UBICATO IN CALATA IGNAZIO INGLESE | 252.456,00 |
| P.2815 | FORNITURA IN OPERA DI UN IMPIANTO SOLARE TERMICO UBICATO IN CALATA IGNAZIO INGLESE | 55.792,80 |
| P.2816 | MESSA IN SICUREZZA AMBIENTALE DEL BACINO DI CARENAGGIO N.1 | 10.000.000,00 |
| P.2829 | RIPARAZIONE DEI DANNI ARRECATI ALLA DIGA FORANEA E STRUTTURE PORTUALI IN SEGUITO ALLA MAREGGIATE DELL'OTTOBRE 2008 E DEL DICEMBRE 2009 | 1.020.000,00 |
| P.2832 | RIPARAZIONE DELLA BRECCIA ESISTENTE NELLA DIGA FORANEA DELL'AEROPORTO LATO PONENTE | 884.000,00 |
| P.2840 | APPROFONDIMENTO DEI FONDALI DEL CANALE DI ACCESSO AL BACINO MULTEDO | 3.000.000,00 |
| P.2858 | RIPRISTINO MANTELLATA ESTERNA DIGA FORANEA E MOLO DUCA DI GALLIERA | 21.120.957,32 |
| P.2864 | CONSOLIDAMENTO DELLE BANCHINE DI PONTE SAN GIORGIO PONENTE | 3.000.000,00 |
| PV214 | RIFUNZIONALIZZAZIONE DELLE VIE DI CORSA E DEI PARCHI DEL IV MODULO DI VOLTRI | 4.623.957,76 |
| | Totale | 69.916.812,70 |



Autorità Portuale di Genova

VISTO. E' COPIA CONFORME ALL' ORIGINALE
GENOVA.

28 APR. 2011

SEGRETARIA GENERALE
E COMITATO
IL RESPONSABILE

Relazione illustrativa

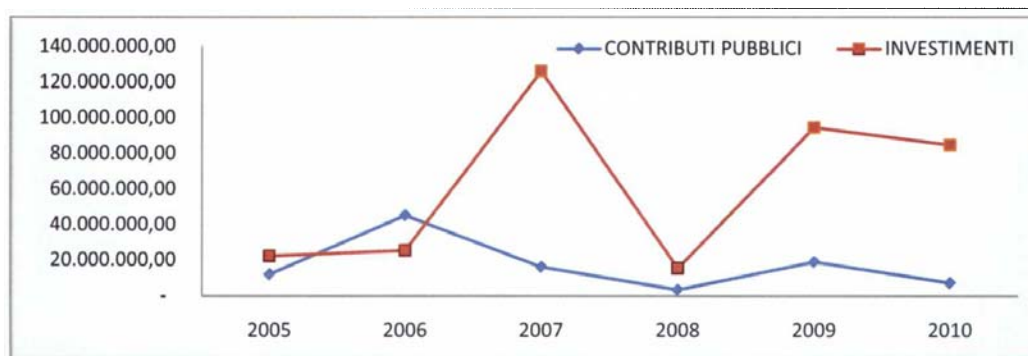
Capitolo U1.5114 - Opere e fabbricati (Finanziamenti statali)

| Progetto | Intervento | Impegnato |
|----------|---|---------------------|
| P. 2761 | PROLUNGAMENTO DELLA SOPRAELEVATA PORTUALE E OPERE ACCESSORIE | 878.310,12 |
| P. 2855 | 2° STRALCIO - RIPARAZIONE DEI DANNI ARRECATI ALLE DIGHE FORANEE E STRUTTURE PORTUALI IN SEGUITO ALLE MAREGGIATE DELL'OTTOBRE 2008 E DEL DICEMBRE 2009 | 1.020.000,00 |
| P. 2858 | RIPRISTINO MANTELLATA ESTERNA DIGA FORANEA E MOLO DUCA DI GALLIERA | 366.708,87 |
| | Totale | 2.265.018,99 |

Capitolo U1.5120 – Manutenzioni straordinarie

| Progetto | Intervento | Impegnato |
|----------|---|----------------------|
| MS2010 | PROGRAMMA MANUTENZIONI STRAORDINARIE | 8.985.530,52 |
| P. 2817 | INTERVENTO PER LA MESSA IN SICUREZZA DELLE FIANCATE DEL BACINO N. 4 | 494.469,48 |
| P. 2828 | INTEREVNTI DI MANUTENZIONE DELLE PAVIMENTAZIONI E DEI FABBRICATI NELLE AREE DEMANIALI E DI COMPETENZA DELL'AUTORITA' PORTUALE DI GENOVA | 510.000,00 |
| P. 2831 | INTEREVNTI DI MANUTENZIONE DELLE PAVIMENTAZIONI E DEI FABBRICATI NELLE AREE DEMANIALI E DI COMPETENZA DELL'AUTORITA' PORTUALE DI GENOVA | 510.000,00 |
| | Totale | 10.500.000,00 |

Le tipologie di finanziamento, con cui l'Ente ha portato avanti le proposte di investimento in infrastrutture necessarie per lo sviluppo portuale, hanno subito negli anni un'inversione di tendenza; infatti, come si può notare dai grafici sotto riportati, da una finanza caratterizzata da trasferimenti da parte dello Stato si è passati ad una più accentuata autonomia finanziaria dell'Ente:



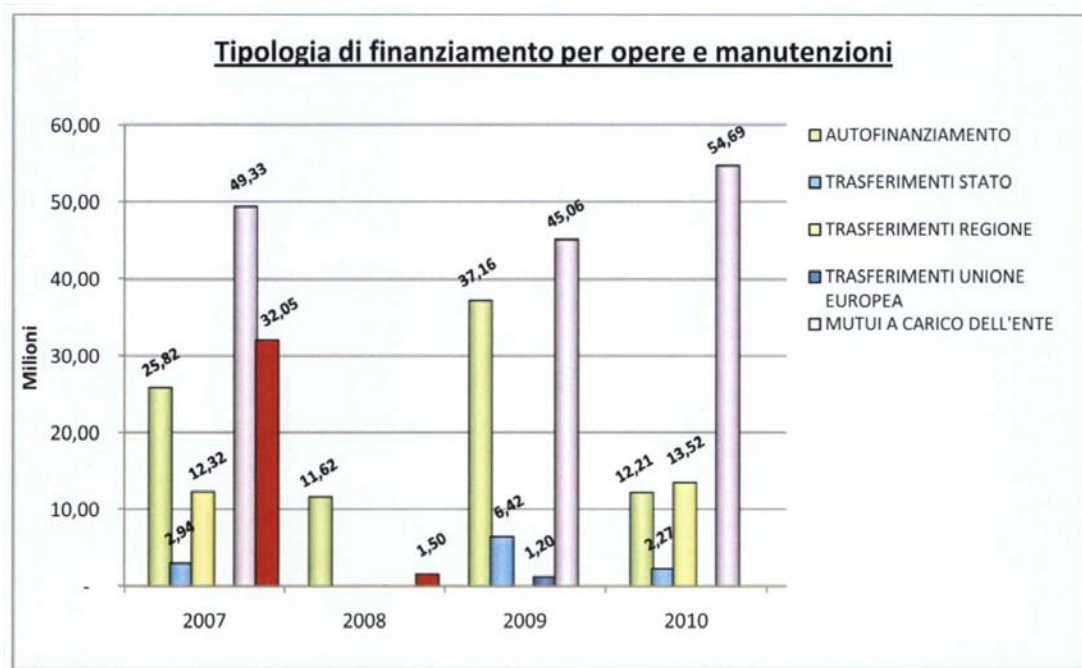


Autorità Portuale di Genova

VISTO, E' COPIA CONFORME ALL' ORIGINALE
GENOVA. 28 APR. 2011

SEGRETARIA GENERALE
E COMITATO
IL RESPONSABILE

Relazione illustrativa



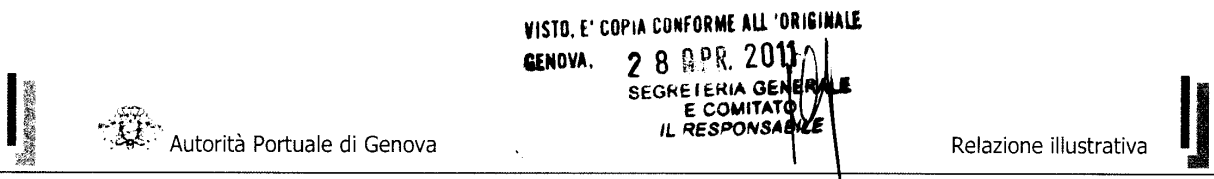
Categoria 2.01.02 - Acquisizione di immobilizzazioni tecniche (€ 2.239.907,70)

In questa categoria sono compresi:

| | |
|--|----------------|
| ✓ Gli acquisti di attrezzature e macchinari | € 25.921,20 |
| ✓ Gli acquisti di mobili e macchine da ufficio | € 127.976,09 |
| ✓ Gli acquisti di beni immateriali | € 2.086.010,41 |

Nel dettaglio i beni immateriali sono così suddivisi:

| | |
|---|----------------|
| ✓ informatizzazione dei varchi portuali progetto E-Port fase 2010 | € 1.209.600,00 |
| ✓ canone per i servizi informatici connessi allo sviluppo del portale | € 355.696,01 |
| ✓ Attività di consulenza e relativa assistenza nel progetto di valorizzazione delle quote detenute in Aeroporto di Genova SpA | € 141.600,00 |
| ✓ Altri beni immateriali | € 379.114,40 |



Categoria 2.01.03 – Partecipazioni ed acquisti di valori mobiliari (€ 92.005,00)

La categoria risulta composta:

- dalla sottoscrizione della partecipazione di Autorità Portuale di Genova per il 35% del capitale sociale della Società Retroporto di Alessandria SpA in ossequio alla delibera del Comitato Portuale 119/2/2010 del 13 dicembre;
- dal ripianamento delle perdite di esercizi precedenti della Società Accademia Italiana Marina Mercantile, proporzionale alla partecipazione detenuta da Autorità Portuale di Genova per complessivi euro 4.505,00;

Categoria 2.01.05 - TFR dovuto al personale cessato dal servizio (€ 1.160.561,22)

Il trattamento di fine rapporto pari a complessivi € 1.160.561,22 riguarda:

| | | |
|---|---|------------|
| ✓ TFR al personale dimissionario | € | 869.281,68 |
| ✓ Anticipazioni TFR al personale a norma della Legge 297/82 | € | 291.279,54 |

Unità previsionale di base – Oneri comuni in conto capitale

Gli oneri comuni in conto capitale, i cui impegni ammontano a € 6.105.574,04, sono così suddivisi:

Categoria 2.02.01 – Rimborso di mutui (€ 4.948.867,62)

Riferiti al pagamento delle rate di mutuo in scadenza il 15.06.2010 e il 15.12.2010.

Categoria 2.02.03 - Estinzione di debiti diversi (€ 1.156.706,42)

Riferiti agli impegni per depositi di terzi a cauzione, come già indicato alla UBP 2.03 dell'entrata.

VISTO. E' COPIA CONFORME ALL' ORIGINALE
GENOVA.

28 APR. 2011

SEGRETARIA GENERALE
E COMITATO
IL RESPONSABILE

Autorità Portuale di Genova

Relazione illustrativa

Titolo III – Partite di giro

Si rinvia al commento della stessa posta del titolo III dell'Entrata.

Unità previsionale di base – Uscite per partite di giro

Categoria 3.01.01 - Uscite aventi la natura di partite di giro (€ 13.822.313,08)

| | 2010 |
|---|------------------------|
| Ritenute erariali | € 4.051.797,24 |
| Ritenute previdenziali ed assistenziali | € 1.298.904,95 |
| Ritenute diverse | € 255.124,09 |
| I.V.A. | € 1.460.413,03 |
| Anticipazioni dell'Ente al personale | € 65.505,60 |
| Somme pagate per conto di terzi | € 1.130.452,83 |
| Partite in sospeso | € 752.941,10 |
| Canoni demaniali anticipati | € 4.807.174,24 |
| | € 13.822.313,08 |

Gli impegni pari a € 13.822.313,08 trovano le medesime specifiche della categoria 3.01.01 in entrata.

VISTO. E' COPIA CONFORME ALL' ORIGINALE
GENOVA.28 APR 2011
SEGRETARIA GENERALE
E COMITATO
IL RESPONSABILE

Autorità Portuale di Genova

Relazione illustrativa

In relazione alle indicazioni per la formazione del conto consuntivo 2010 fornite dal Ministero delle Infrastrutture e dei Trasporti con nota n. 3613 del 10/03/2011 si riportano di seguito le seguenti tabelle dimostrative:

Verifica del rispetto dei limiti di spesa

| Spese per consulenze (art.1 co.9 L.266/2005 art.61, co.2,let.a), L.133/2008) | |
|---|------------|
| Spesa 2004 | 491.011,16 |
| Limite di spesa 2010 (max 30%) | 147.303,35 |
| Spesa effettuata 2010 | 70.811,96 |

| Spese per relazioni pubbliche, convegni, mostre, pubblicità, rappresentanza (1) (Art.61,co.5, L.133/2008) | |
|--|-----------|
| Spesa 2007 | 37.477,36 |
| Limite di spesa 2010 (max 50%) | 18.738,68 |
| Spesa effettuata 2010 | 17.383,49 |

* Al netto delle spese previste per mostre e convegni che concretizzano l'espletamento delle attività istituzionali

| Spese per sponsorizzazioni (Art.61, co.6, L.133/2008) | |
|--|------|
| Spesa 2007 | 0,00 |
| Limite di spesa 2010 (max 30%) | 0,00 |
| Spesa effettuata 2010 | 0,00 |

| | |
|---|-----------|
| Totale somme versate al bilancio dello Stato (Art.61, co.17, L.133/2008) | 19.277,36 |
|---|-----------|

| Spese per autovetture(Art.1, co.11, L.266/2005) | |
|--|------------|
| Spesa 2004 | 184.355,05 |
| Limite di spesa 2010 (max 50%) | 92.177,53 |
| Spesa effettuata 2010 | 91.360,15 |

VISTO, E' COPIA CONFORME ALL' ORIGINALE

GENOVA,

28 APR. 2011

SEGRETARIA GENERALE
E COMITATO
IL RESPONSABILE

Autorità Portuale di Genova

Relazione illustrativa

| Spese per manutenzione degli immobili utilizzati (Art.2, co.618-623, L.244/2007) | | |
|--|----------------------------|-------------------------|
| Numero degli immobili | 2 | Valore degli immobili * |
| Limite di spesa (3% ovvero 1% se solo manutenzione ordinaria) | | * |
| Spesa effettuata nel 2010 | Manutenzione ordinaria | 29.768,40 |
| | Manutenzione straordinaria | 0,0 |
| | Totale | 29.768,40 |
| Spesa effettuata nel 2007 | Manutenzione ordinaria | 47.380,40 |
| | Manutenzione straordinaria | 0,00 |
| | Totale | 47.380,40 |
| Eventuale differenza versata al bilancio dello Stato | | 0,00 |

* il valore degli immobili, come già specificato nella nota n. 23456 del 04/12/2008, non risulta ad oggi determinato.



Autorità Portuale di Genova

VISTO. E' COPIA CONFORME ALL' ORIGINALE
GENOVA, 28 APR. 2011SEGRETARIA GENERALE
E COMITATO
IL RESPONSABILE

Relazione illustrativa

GESTIONE DI CASSA

Nel corso dell'esercizio 2010 sono state effettuati pagamenti per € 152.892.977,54 e riscossioni per € 186.148.769,33 con un saldo positivo di euro 33.255.791,79

Il fondo cassa al 31.12.2010 risulta:

| | |
|---|-------------------------|
| Fondo cassa al 01.01.2010 | € 66.943.810,61 |
| Saldo gestione 2010 | € 33.255.791,79 |
| Fondo cassa al 31.12.2010 | € 100.199.602,40 |
| Di cui: | |
| Disponibilità vincolate ad opere finanziate dallo Stato | € 65.454.071,46 |
| Disponibilità vincolate al fondo TFR maturato al 31.12.1994 | € 136.293,21 |
| Disponibilità liquide | € 21.285.852,95 |
| Disponibilità vincolate ad opere e mutui finanziati dall'Ente | € 13.323.384,78 |



Autorità Portuale di Genova

VISTO, E' COPIA CONFORME ALL'ORIGINALE
28 APR. 2011
GENOVA.
SEGRETARIA GENERALE
E COMITATO
IL RESPONSABILE

Relazione illustrativa

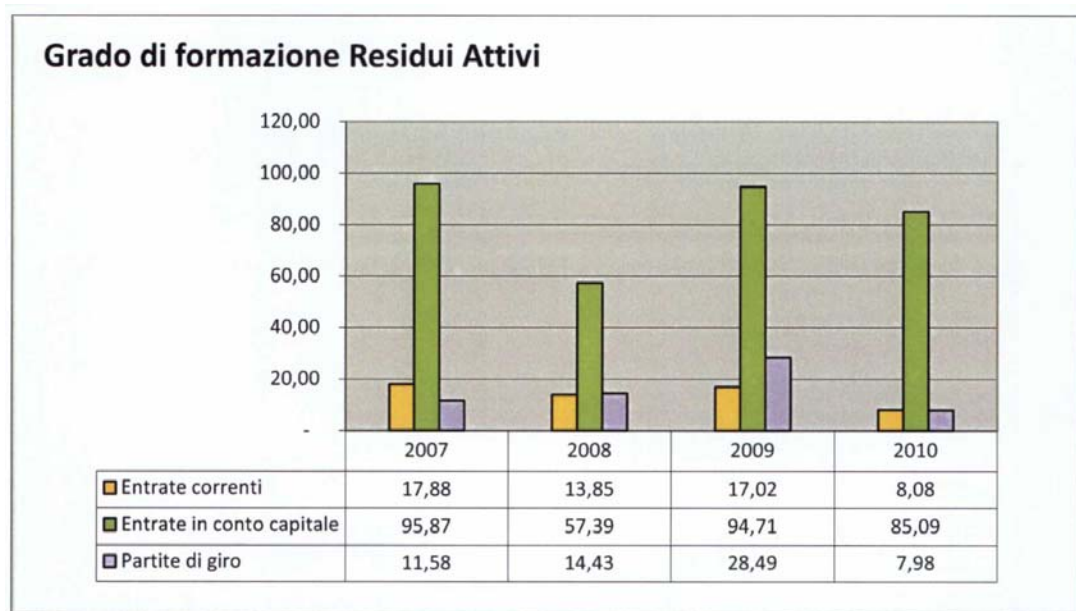
GESTIONE RESIDUI

RESIDUI ATTIVI

L'ammontare dei residui attivi al 31/12/2010 si attesta, nel suo valore globale, a € 312.705.645,22 con una diminuzione del 20% rispetto all'esercizio precedente (€ 393.752.000,68); il dato risulta formato per il 18,44 % dai residui dell'esercizio e per il 81,56% dai residui provenienti dagli esercizi precedenti (Residui pregressi).

Nel confronto con l'anno precedente la gestione realizzata nel 2010 ha sortito, in riferimento ai residui generati in corso d'esercizio, un decremento dovuto ad una migliore riscossione delle somme accertate in corso d'anno, nonostante l'accertamento a tiraggio differito di € 51.000.000,00 all'interno della categoria "entrate derivanti dall'accensione di prestiti", necessario alla copertura finanziaria di interventi infrastrutturali che si realizzeranno nei prossimi esercizi.

Il grafico sottostante mostra in grado di formazione dei residui attivi dal 2007 al 2010.



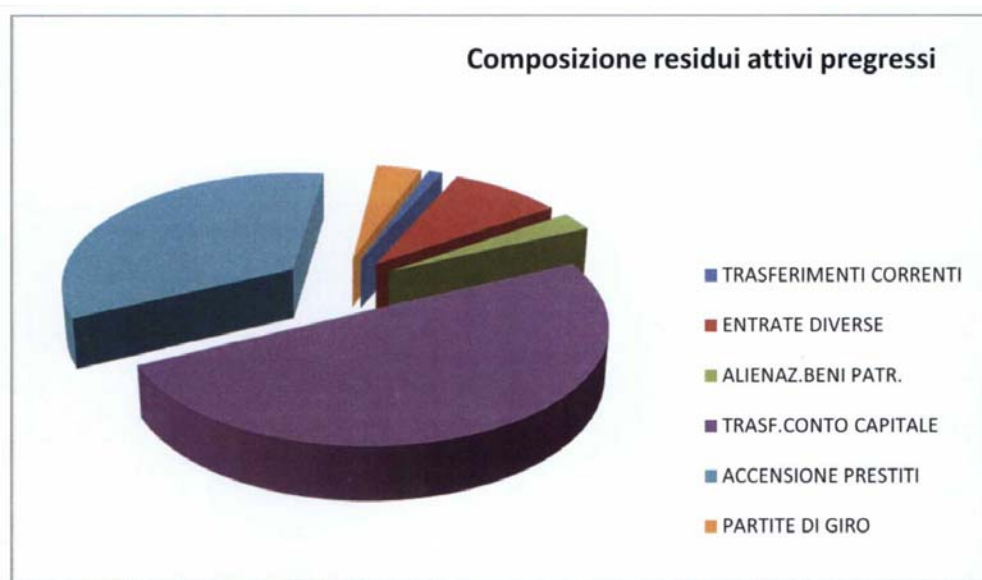
Di seguito si dà rappresentazione alla stratificazione dei residui attivi pregressi al 31/12/2010, disaggregati per natura:



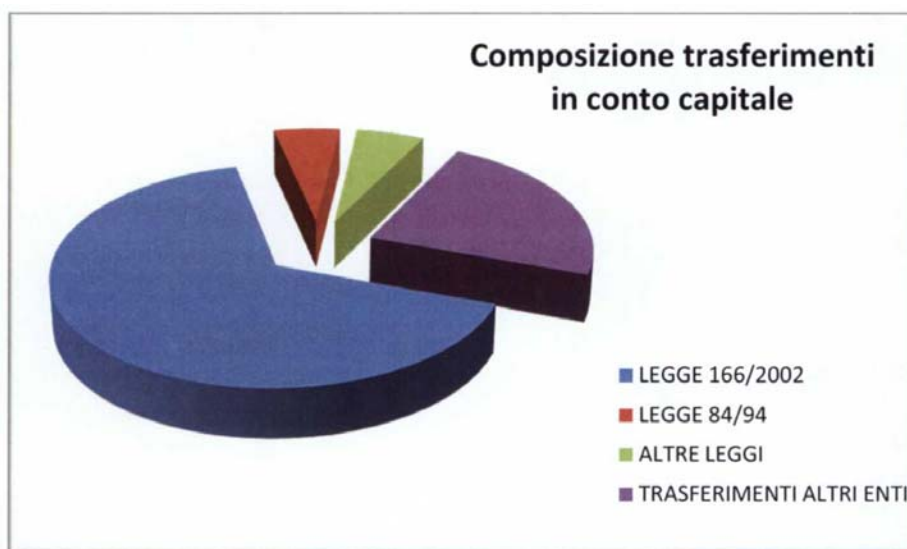
Autorità Portuale di Genova

VISTO, E' COPIA CONFORME ALL' ORIGINALE
GENOVA.28 APR. 2011
SEGRETARIA GENERALE
E COMITATO
IL RESPONSABILE

Relazione illustrativa



Il grafico successivo analizza la composizione dei “Trasferimenti in conto capitale” (€ 126.962.108,14) che, come si evince dal grafico “Composizione residui attivi pregressi”, costituiscono la componente di residui più significativa.





Autorità Portuale di Genova

VISTO. E' COPIA CONFORME ALL'ORIGINALE
GENOVA.28 APR 2011
SEGRETARIA GENERALE
E COMITATO
IL RESPONSABILE

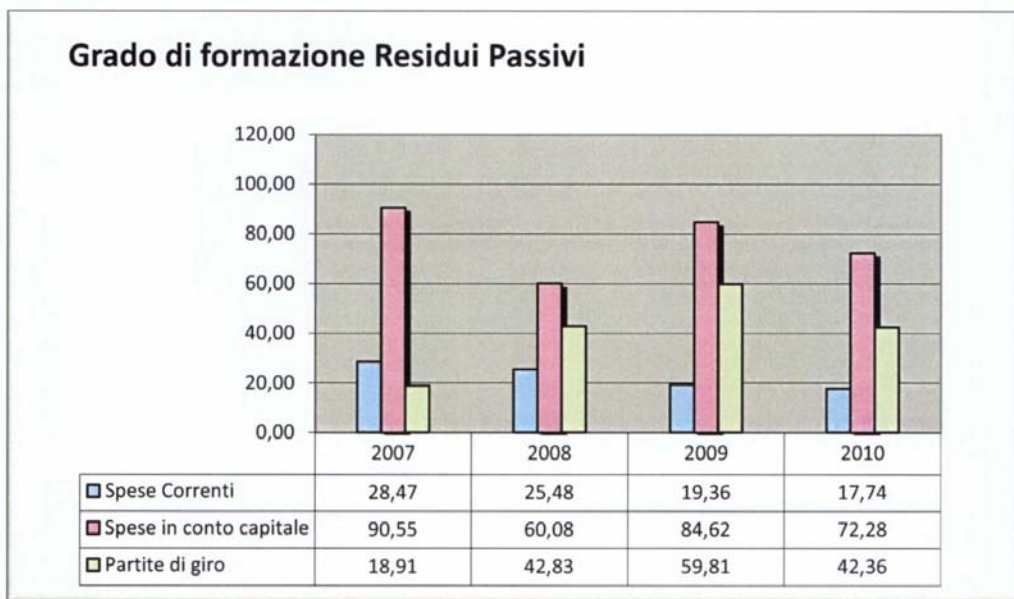
Relazione illustrativa

RESIDUI PASSIVI

L'ammontare complessivo dei residui passivi al 31/12/2010 si attesta a € 358.000.346,91, registrando un decremento del 10,69% rispetto all'esercizio precedente (€ 400.864.076,23); il dato risulta formato per il 21,94% dai residui dell'esercizio corrente e per il 78,05% dai residui provenienti dagli esercizi precedenti (Residui pregressi).

Nel confronto con il 2009 la gestione realizzata nel 2010 ha sortito, in riferimento ai residui generati in corso d'esercizio, un sensibile decremento legato ad una migliore gestione dei pagamenti soprattutto tra gli impegni per investimenti.

Di seguito si dà rappresentazione della composizione dei residui passivi dal 2007 al 2010.



Di seguito si espone la suddivisione per Unità Previsionali di Base dei residui passivi pregressi per natura al 31.12.2010:

VISTO, E' COPIA CONFORME ALL' ORIGINALE
GENOVA.

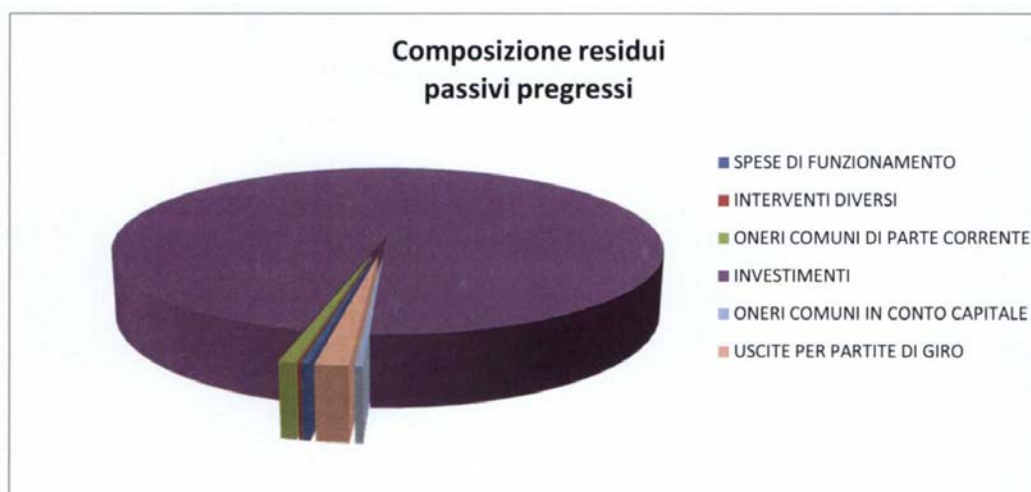
28 APR. 2011
SEGRETARIA GENERALE
E COMITATO
IL RESPONSABILE



Autorità Portuale di Genova

Relazione illustrativa

| | | |
|--------------------------------|----------------|-----------------------|
| Spese di funzionamento | | 1.080.676,18 |
| Interventi diversi | | 271.596,37 |
| Oneri comuni di parte corrente | | 2.176.507,67 |
| Investimenti di cui | | 270.427.275,80 |
| Finanziamenti statali | 155.651.060,46 | |
| Autofinanziamento | 114.776.215,34 | |
| Oneri comuni in conto capitale | | 1.073.196,89 |
| Uscite per partite di giro | | 4.405.844,22 |
| TOTALE | | 279.435.097,13 |



Il regolamento di Amministrazione e Contabilità prevede all'articolo 43 il riaccertamento delle partite residue al fine di procedere, a fine esercizio, alla predisposizione del bilancio; le variazioni dei residui attivi e passivi e l'inesigibilità dei crediti devono formare oggetto di apposita e motivata deliberazione del Comitato Portuale, sentito il Collegio dei Revisori dei Conti che in proposito manifesta il proprio parere. In attuazione a tale disposizione si è provveduto all'annullamento delle partite pregresse, per le quali non sussistevano più le condizioni per l'iscrizione a bilancio, attraverso la Delibera di Comitato 120/3 del 13 dicembre 2010. Tale delibera ha portato alla seguente variazione nei residui:

| RESIDUI ATTIVI AL 01/01/2010 | RESIDUI ANNULLATI | RESIDUI ATTIVI RISCOSSI NELL'ANNO | RESIDUI ATTIVI AL 31/12/2010 |
|----------------------------------|----------------------|--------------------------------------|----------------------------------|
| 393.752.000,68 | 36.455.240,98 | 102.257.774,69 | 255.038.985,01 |
| RESIDUI PASSIVI AL 01/01/2010 | RESIDUI ANNULLATI | RESIDUI PASSIVI PAGATI NELL'ANNO | RESIDUI PASSIVI AL 31/12/2010 |
| 400.864.076,23 | 29.967.298,82 | 91.461.680,28 | 279.435.097,13 |



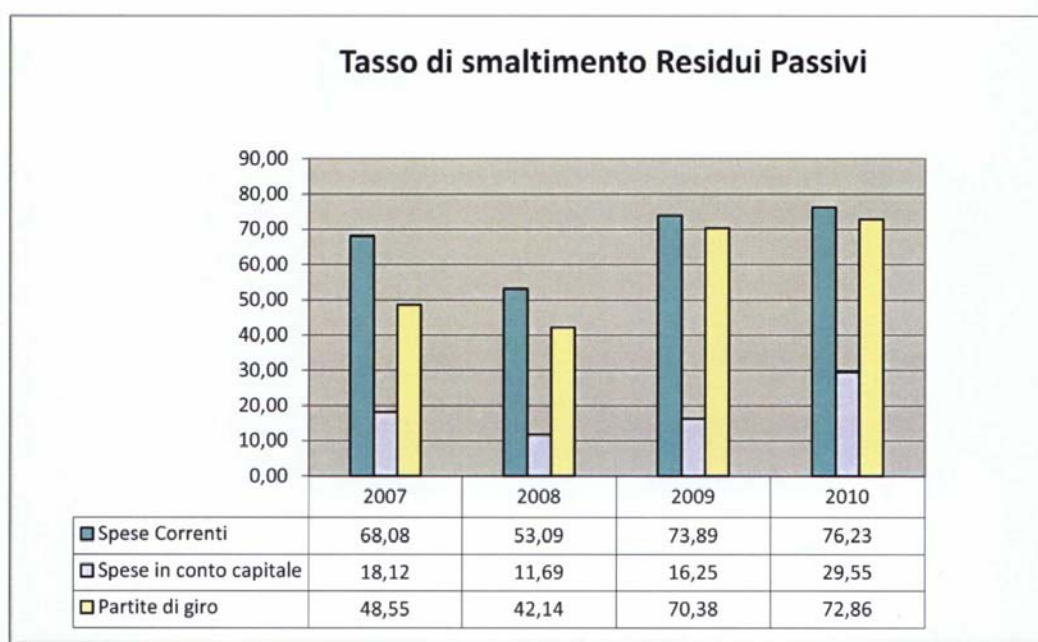
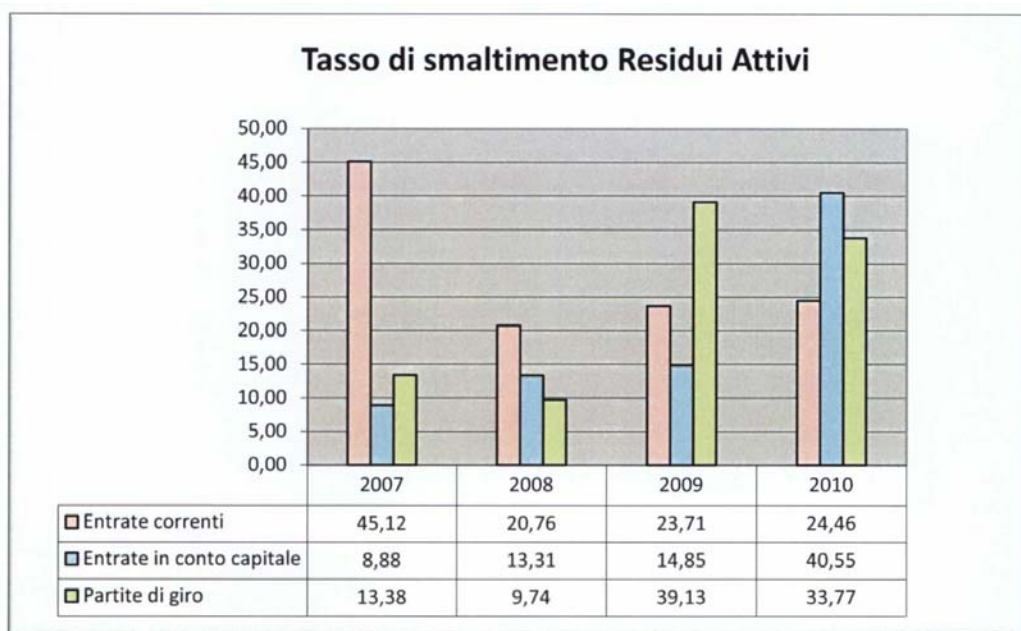
Autorità Portuale di Genova

VISTO, E' COPIA CONFORME ALL' ORIGINALE
GENOVA.

28 APR. 2011
SEGRETARIA GENERALE
E COMITATO
IL RESPONSABILE

Relazione illustrativa

Di seguito vengono riportati i grafici inerenti il grado di smaltimento dei residui attivi e passivi:



VISTO. E' COPIA CONFORME ALL' ORIGINALE
GENOVA.

28 APR 2011
SEGRETARIA GENERALE
E CONTATO
IL RESPONSABILE



Autorità Portuale di Genova

Relazione illustrativa



RENDICONTO FINANZIARIO DECISIONALE

PAGINA BIANCA



AUTORITA' PORTUALE DI GENOVA

MODELLO REFINDE (Art. 37, Comma 1, Lett. A)

RENDICONTO FINANZIARIO DECISIONALE

VISTO E' COPIA CONFORME ALL' ORIGINALE
 GENOVA, 28 APR. 2011
 SEGRETARIA GENERALE
 E COMITATO
 IL RESPONSABILE

| | | 2010 | | | 2009 | | |
|---|--|--|------------------------------|------------------------------------|--|------------------------------|------------------------------------|
| CODICE CATEGORIA | Denominazione | Residui alla fine dell'esercizio | Competenza (Accertamenti) | Cassa (Totale Riscossioni) | Residui alla fine dell'esercizio | Competenza (Accertamenti) | Cassa (Totale Riscossioni) |
| CENTRO DI RESPONSABILITA' " SEGRETARIO GENERALE " | | | | | | | |
| | AVANZO DI AMMINISTRAZIONE | | 54.904.900,71 | | | 59.831.735,06 | |
| | FONDO INIZIALE DI CASSA | | | 66.943.810,61 | | | 61.039.822,89 |
| | FONDO FINALE DI CASSA | | | 100.199.602,40 | | | 66.943.810,61 |
| | | | | | | | |
| | TITOLO I - Entrate correnti | | | | | | |
| | UPB 1.01 - Entrate derivanti da trasferimenti correnti | | | | | | |
| 1.01.01 | Trasferimenti da parte dello Stato | 2.582.284,50 | | | 2.902.100,57 | | |
| 1.01.02 | Trasferimenti da parte della Regione | | | | | | |
| 1.01.03 | Trasferimenti da parte di Comuni e Province | | | | | | |
| 1.01.04 | Trasferimenti da parte di altri Enti del settore pubblico | 321.551,51 | | 118.887,99 | 440.439,50 | 428.000,00 | |
| | Totale Entrate derivanti da trasferimenti correnti | 2.903.836,01 | | 118.887,99 | 3.342.540,07 | 428.000,00 | |
| | UPB 1.02 - Entrate diverse | | | | | | |
| 1.02.01 | Entrate Tributarie | | 32.971.596,34 | 36.527.482,24 | 3.555.885,90 | 34.752.879,18 | 35.091.195,32 |
| 1.02.02 | Redditi e proventi patrimoniali | 23.843.604,30 | 30.791.980,54 | 30.187.981,18 | 23.566.254,37 | 33.128.006,78 | 27.155.875,40 |
| 1.02.03 | Poste correttive e compensative di uscite correnti | 3.770.885,65 | 2.181.553,14 | 950.023,27 | 2.546.626,02 | 967.697,24 | 1.020.837,64 |
| 1.02.04 | Entrate non classificabili in altre voci | 271.773,87 | 1.740.289,78 | 1.774.053,23 | 306.245,80 | 1.831.932,76 | 2.049.524,54 |
| 1.02.05 | Entrate derivanti dalla vendita di beni e dalla prestazione di servizi | 13.894,57 | | | 13.894,57 | | |
| | Totale Entrate diverse | 27.900.158,39 | 67.685.419,80 | 69.439.539,92 | 29.988.906,66 | 70.680.515,96 | 65.317.432,90 |
| | TOTALE ENTRATE CORRENTI | 30.803.994,40 | 67.685.419,80 | 69.558.427,91 | 33.331.446,73 | 71.108.515,96 | 65.317.432,90 |
| | TITOLO II - Entrate in conto capitale | | | | | | |
| | UPB 2.01 - Entrate per alienazione di beni patrimoniali e riscossione di crediti | | | | | | |
| 2.01.01 | Alienazione di immobili e di diritti reali | | | 4.522.072,00 | 4.522.072,00 | 4.522.072,00 | |
| 2.01.02 | Alienazione di immobilizzazioni tecniche diverse e di beni immateriali | 3.599.998,71 | | 3.480.000,00 | 7.079.998,71 | | 3.500.658,28 |
| 2.01.03 | Realizzo di valori mobiliari | 206.582,76 | | 206.582,76 | 413.165,52 | 265.316,00 | 368.607,38 |
| 2.01.04 | Riscossione di crediti | 3.045.191,79 | 698.041,36 | 1.290.895,70 | 3.638.046,13 | 123.763,06 | 202.316,68 |
| | Totale Entrate per alienazione di beni patrimoniali e riscossione di crediti | 6.851.773,26 | 698.041,36 | 9.499.550,46 | 15.653.282,36 | 4.911.151,06 | 4.071.582,34 |
| | UPB 2.02 - Entrate derivanti da trasferimenti in conto capitale | | | | | | |
| 2.02.01 | Trasferimenti dallo Stato | 97.575.405,00 | 7.195.174,19 | 74.462.844,97 | 186.046.590,46 | 2.940.000,00 | 8.499.355,79 |
| 2.02.02 | Trasferimenti dalla Regione | 28.409.807,54 | | 2.013.383,44 | 30.484.218,58 | 13.685.038,69 | 254.190,59 |
| 2.02.03 | Trasferimenti da Comuni e Province | 976.895,60 | | | 976.895,60 | | |
| 2.02.04 | Trasferimenti da altri Enti del settore Pubblico | | | 2.314.523,10 | 2.957.692,00 | 2.297.692,00 | |
| | Totale Entrate derivanti da trasferimenti in conto capitale | 126.962.108,14 | 7.195.174,19 | 78.790.751,51 | 220.465.396,64 | 18.922.730,69 | 8.753.546,38 |
| | UPB 2.03 - Entrate derivanti da accensione prestiti | | | | | | |
| 2.03.01 | Assunzione di Mutui | 137.873.569,08 | 51.000.000,00 | 10.150.063,67 | 110.670.675,55 | 49.446.173,82 | 9.258.219,20 |
| 2.03.02 | Assunzione di altri debiti finanziari | 270,00 | 1.156.706,42 | 1.156.436,42 | | 608.988,93 | 1.113.527,27 |
| | Totale Entrate derivanti da accensione prestiti | 137.873.839,08 | 52.156.706,42 | 11.306.500,09 | 110.670.675,55 | 50.055.162,75 | 10.371.746,47 |
| | TOTALE ENTRATE IN CONTO CAPITALE | 271.687.720,48 | 60.049.921,97 | 99.596.802,06 | 346.789.354,55 | 73.889.044,50 | 23.196.875,19 |
| | TITOLO III - Partite di giro | | | | | | |
| | UPB 3.01 - Entrate per partite di giro | | | | | | |
| 3.01.01 | Entrate aventi la natura di partite di giro | 10.213.930,34 | 13.822.313,08 | 16.993.539,36 | 13.631.199,40 | 21.987.556,09 | 18.397.972,37 |
| | Totale Entrate per partite di giro | 10.213.930,34 | 13.822.313,08 | 16.993.539,36 | 13.631.199,40 | 21.987.556,09 | 18.397.972,37 |
| | TOTALE PARTITE DI GIRO | 10.213.930,34 | 13.822.313,08 | 16.993.539,36 | 13.631.199,40 | 21.987.556,09 | 18.397.972,37 |




AUTORITA' PORTUALE DI GENOVA

| | | 2010 | | | 2009 | | |
|--|-------------------------|--|------------------------------|------------------------------------|--|------------------------------|------------------------------------|
| CODICE CATEGORIA | Denominazione | Residui alla fine dell'esercizio | Competenza (Accertamenti) | Cassa (Totale Riscossioni) | Residui alla fine dell'esercizio | Competenza (Accertamenti) | Cassa (Totale Riscossioni) |
| CENTRO DI RESPONSABILITA' " SEGRETARIO GENERALE" | | | | | | | |
| | Riepilogo dei titoli | | | | | | |
| | TITOLO I | 30.803.994,40 | 67.685.419,80 | 69.558.427,91 | 33.331.446,73 | 71.108.515,96 | 65.317.432,90 |
| | TITOLO II | 271.687.720,48 | 60.049.921,97 | 99.596.802,06 | 346.789.354,55 | 73.889.044,50 | 23.196.875,19 |
| | TITOLO III | 10.213.930,34 | 13.822.313,08 | 16.993.539,36 | 13.631.199,40 | 21.987.556,09 | 18.397.972,37 |
| | TOTALE GENERALE ENTRATE | 312.705.645,22 | 141.557.654,85 | 186.148.769,33 | 393.752.000,68 | 166.985.116,55 | 106.912.280,46 |

VISTO, E' COPIA CONFORME ALL' ORIGINALE
GENOVA, 28 APR 2011

SEGRETARIO GENERALE
E COMITATO
IL RESPONSABILE



AUTORITA' PORTUALE

GENOVA

VISTO E' COPIA CONFORME ALL'ORIGINALE

GENOVA, 28 APR. 2011

SEGRETERIA GENERALE E COMITATO IL RESPONSABILE

| CODICE CATEGORIA | Denominazione | 2010 | | | 2009 | | |
|---|--|----------------------------------|----------------------|----------------------------|----------------------------------|----------------------|----------------------------|
| | | Residui alla fine dell'esercizio | Competenza (Impegni) | Cassa (Totale Pagamenti) | Residui alla fine dell'esercizio | Competenza (Impegni) | Cassa (Totale Pagamenti) |
| CENTRO DI RESPONSABILITA' "SEGRETARIO GENERALE" | | | | | | | |
| | DISAVANZO DI AMMINISTRAZIONE | | | | | | |
| | TITOLO I - Uscite correnti | | | | | | |
| | UPB 1.01 - Spese di funzionamento | | | | | | |
| 1.01.01 | Uscite per gli Organi dell'Ente | 37.729,63 | 352.430,23 | 354.592,92 | 39.892,32 | 393.865,63 | 382.639,77 |
| 1.01.02 | Oneri per il personale in attivita' di servizio | 3.713.041,63 | 18.226.188,74 | 17.655.581,67 | 3.350.257,61 | 17.231.511,45 | 16.894.998,31 |
| 1.01.03 | Uscite per l'acquisto di beni di consumo e prestazione di servizi | 1.319.833,67 | 3.368.380,65 | 3.593.261,58 | 1.775.366,35 | 3.467.922,14 | 3.301.528,89 |
| | Totale Spese di funzionamento | 5.070.604,93 | 21.946.999,62 | 21.603.436,17 | 5.165.516,28 | 21.093.299,22 | 20.579.166,97 |
| | UPB 1.02 - Interventi diversi | | | | | | |
| 1.02.01 | Uscite per prestazioni istituzionali | 508.438,50 | 1.055.023,39 | 1.067.902,72 | 1.020.858,72 | 1.251.442,27 | 2.221.329,24 |
| 1.02.02 | Servizi di Pubblica Utilita' | 1.574.227,38 | 7.520.523,29 | 7.449.620,28 | 1.506.754,59 | 5.739.798,86 | 6.287.954,62 |
| 1.02.03 | Poste correttive e compensative di entrate | 50.532,97 | 1.419.704,03 | 1.565.571,63 | 196.400,57 | 692.016,58 | 780.828,35 |
| | Totale Interventi diversi | 2.133.198,85 | 9.995.250,71 | 10.083.094,63 | 2.724.013,88 | 7.683.257,71 | 9.290.112,21 |
| | UPB 1.03 - Oneri comuni di parte corrente | | | | | | |
| 1.03.01 | Oneri finanziari | 60.000,00 | 297.274,34 | 448.643,49 | 279.012,86 | 278.304,05 | 143.591,74 |
| 1.03.02 | Oneri tributari | 195.344,91 | 1.407.851,02 | 1.406.559,79 | 195.052,66 | 1.365.627,55 | 1.378.101,67 |
| 1.03.03 | Uscite non classificabili in altre voci | 2.081.669,65 | 246.978,62 | 1.112.244,83 | 3.016.702,82 | 265.111,14 | 298.899,86 |
| | Totale Oneri comuni di parte corrente | 2.337.014,56 | 1.952.103,98 | 2.967.448,11 | 3.490.768,34 | 1.909.042,74 | 1.820.593,27 |
| | UPB 1.04 - Unita' per Trattamenti di Quiescenza e simili | | | | | | |
| 1.04.01 | Oneri per il personale in Quiescenza | | | | | | |
| | Totale Unita' per Trattamenti di Quiescenza e simili | | | | | | |
| | UPB 1.05 - Accantonamenti per rischi ed oneri | | | | | | |
| 1.05.01 | Fondi ed accantonamenti | | | | | | |
| | Totale Accantonamenti per rischi ed oneri | | | | | | |
| | TOTALE USCITE CORRENTI | 9.540.818,34 | 33.894.354,31 | 34.653.978,91 | 11.380.298,50 | 30.685.599,67 | 31.689.872,45 |
| | TITOLO II - Uscite in conto capitale | | | | | | |
| | UPB 2.01 - Investimenti | | | | | | |
| 2.01.01 | Acquisizione di immobili e di opere | 333.484.632,26 | 82.681.831,69 | 87.574.396,78 | 364.134.202,53 | 91.805.565,63 | 44.945.664,42 |
| 2.01.02 | Acquisizione di immobilizzazioni tecniche | 2.667.942,78 | 2.239.907,70 | 3.372.931,87 | 6.930.462,50 | 2.938.167,19 | 1.969.862,59 |
| 2.01.03 | Partecipazioni ed acquisti di valori mobiliari | 65.625,00 | 92.005,00 | 426.380,00 | 400.000,00 | | 772.405,00 |
| 2.01.04 | Depositi bancari, crediti ed altre partecipazioni | | | | | | |
| 2.01.05 | TFR dovuto al personale cessato dal servizio | 725.772,38 | 1.160.561,22 | 951.994,18 | 517.205,34 | 914.732,70 | 1.200.558,38 |
| | Totale Investimenti | 336.943.972,42 | 86.174.305,61 | 92.325.702,83 | 371.981.870,37 | 95.658.465,52 | 48.888.490,39 |
| | UPB 2.02 - Oneri comuni in conto capitale | | | | | | |
| 2.02.01 | Rimborso di mutui | | 4.948.867,62 | 4.948.867,62 | | 3.304.912,08 | 3.304.912,08 |
| 2.02.02 | Rimborso di anticipazioni passive | | | | | | |
| 2.02.03 | Estinzione di debiti diversi | 1.254.362,59 | 1.156.706,42 | 1.172.095,99 | 1.269.752,16 | 608.988,93 | 1.486.565,12 |
| | Totale Oneri comuni in conto capitale | 1.254.362,59 | 6.105.574,04 | 6.120.963,61 | 1.269.752,16 | 3.913.901,01 | 4.791.477,20 |
| | UPB 2.03 - Accantonamento per spese future e ripristino investimenti | | | | | | |
| 2.03.01 | Accantonamento per spese future e ripristino investimenti | | | | | | |
| | Totale Accantonamento per spese future e ripristino investimenti | | | | | | |
| | TOTALE USCITE IN CONTO CAPITALE | 338.198.335,01 | 92.279.879,65 | 98.446.666,44 | 373.251.622,53 | 99.572.366,53 | 53.679.967,59 |
| | TITOLO III - Partite di giro | | | | | | |
| | UPB 3.01 - Uscite per partite di giro | | | | | | |
| 3.01.01 | Uscite aventi la natura di partite di giro | 10.261.193,56 | 13.822.313,08 | 19.792.332,19 | 16.232.155,20 | 21.987.556,09 | 15.638.452,70 |
| | Totale Uscite per partite di giro | 10.261.193,56 | 13.822.313,08 | 19.792.332,19 | 16.232.155,20 | 21.987.556,09 | 15.638.452,70 |
| | TOTALE PARTITE DI GIRO | 10.261.193,56 | 13.822.313,08 | 19.792.332,19 | 16.232.155,20 | 21.987.556,09 | 15.638.452,70 |



AUTORITA' PORTUALE DI GENOVA

| | | 2010 | | | 2009 | | |
|---|------------------------|--|-------------------------|----------------------------------|--|-------------------------|----------------------------------|
| CODICE CATEGORIA | Denominazione | Residui alla fine dell'esercizio | Competenza (Impegni) | Cassa (Totale Pagamenti) | Residui alla fine dell'esercizio | Competenza (Impegni) | Cassa (Totale Pagamenti) |
| CENTRO DI RESPONSABILITA' "SEGRETERIO GENERALE" | | | | | | | |
| | Riepilogo dei titoli | | | | | | |
| | TITOLO I | 9.540.818,34 | 33.894.354,31 | 34.653.978,91 | 11.380.298,50 | 30.685.599,67 | 31.689.872,45 |
| | TITOLO II | 338.198.335,01 | 92.279.879,65 | 98.446.666,44 | 373.251.622,53 | 99.572.366,53 | 53.679.967,59 |
| | TITOLO III | 10.261.193,56 | 13.822.313,08 | 19.792.332,19 | 16.232.155,20 | 21.987.556,09 | 15.638.452,70 |
| | TOTALE GENERALE USCITE | 358.000.346,91 | 139.996.547,04 | 152.892.977,54 | 400.864.076,23 | 152.245.522,29 | 101.008.292,74 |

VISTO. E' COPIA CONFORME ALL' ORIGINALE
GENOVA. 28 APR 2011

SEGRETERIA GENERALE
E COMITATO
IL RESPONSABILE

VISTO. E' COPIA CONFORME ALL' ORIGINALE

GENOVA,

28 APR. 2011

SEGRETERIA GENERALE
E CONTATO
IL RESPONSABILE



Autorità Portuale di Genova

Relazione illustrativa

RENDICONTO FINANZIARIO GESTIONALE

Gestione di competenza da pagina 44 a pagina 52

Gestione dei residui da pag 53 a pagina 61

PAGINA BIANCA



AUTORITA' PORTUALE DI GENOVA

VISTO, E' COPIA CONFORME ALL' ORIGINALE
GENOVA, 28 APR 2011SEGRETERIA GENERALE
E COMITATO
IL RESPONSABILE

MODELLO REFINGES (Art. 37, Comma 1, Lett. B)

RENDICONTO FINANZIARIO GESTIONALE

| ENTRATE | | | | | | | | | | |
|----------|---|------------------------|-----------------------|---------------------------|---------------|---------------------------------|-----------------------|------------------|-------------------------------------|--------------|
| Capitoli | | Gestione di Competenza | | | | | | | | |
| Codice | Denominazione | Previsioni | | | Definitive | Somme Accertate | | Totale Accertato | Differenze rispetto alle Previsioni | |
| | | Iniziali | Variazioni in Aumento | Variazioni in Diminuzione | | Riscosse | Rimaste da Riscuotere | | in più | in meno |
| | | 1 | 2 | 3 | 4 = (1+2-3) | 5 | 6 | 7 = (5+6) | 8 = (7-4) | 9 = (4-7) |
| | AVANZO DI AMMINISTRAZIONE FONDO INIZIALE DI CASSA FONDO FINALE DI CASSA | | | | | 66.943.810,61 100.199.602,40 | | 54.904.900,71 | | |
| | TITOLO I - Entrate correnti UPB 1.01 - Entrate derivanti da trasferimenti correnti CATEGORIA 1.01.01 - Trasferimenti da parte dello Stato | | | | | | | | | |
| 1000 | Contributo dello Stato | 0,00 | 0,00 | 0,00 | 0,00 | 0,00 | 0,00 | 0,00 | 0,00 | 0,00 |
| 1010 | Contributi spese per manutenzioni parti comuni CATEGORIA 1.01.02 - Trasferimenti da parte della Regione | 0,00 | 0,00 | 0,00 | 0,00 | 0,00 | 0,00 | 0,00 | 0,00 | 0,00 |
| 1030 | Contributi dalla Regione CATEGORIA 1.01.03 - Trasferimenti da parte di Comuni e Province | 0,00 | 0,00 | 0,00 | 0,00 | 0,00 | 0,00 | 0,00 | 0,00 | 0,00 |
| 1040 | Contributi dei Comuni e delle Province CATEGORIA 1.01.04 - Trasferimenti da parte di altri Enti del settore pubblico | 0,00 | 0,00 | 0,00 | 0,00 | 0,00 | 0,00 | 0,00 | 0,00 | 0,00 |
| 1050 | Contributi di altri Enti del settore pubblico TOTALE ENTRATE DERIVANTI DA TRASFERIMENTI CORRENTI | 0,00 | 0,00 | 0,00 | 0,00 | 0,00 | 0,00 | 0,00 | 0,00 | 0,00 |
| | UPB 1.02 - Entrate diverse CATEGORIA 1.02.01 - Entrate Tributarie | | | | | | | | | |
| 1110 | Tassa Portuale sulle merci imbarcate e sbarcate | 17.200.000,00 | 0,00 | 0,00 | 17.200.000,00 | 16.109.996,68 | 0,00 | 16.109.996,68 | 0,00 | 1.090.003,32 |
| 1120 | Tassa Ancoraggio | 11.200.000,00 | 0,00 | 1.000.000,00 | 10.200.000,00 | 9.101.326,55 | 0,00 | 9.101.326,55 | 0,00 | 1.098.673,45 |
| 1130 | Tassa Erariale | 0,00 | 0,00 | 0,00 | 0,00 | 0,00 | 0,00 | 0,00 | 0,00 | 0,00 |
| 1140 | Sovrattassa Merci | 5.200.000,00 | 0,00 | 0,00 | 5.200.000,00 | 4.561.685,00 | 0,00 | 4.561.685,00 | 0,00 | 638.315,00 |
| 1150 | Addizionale sovrattassa merci per security CATEGORIA 1.02.02 - Redditi e proventi patrimoniali | 3.120.000,00 | 0,00 | 0,00 | 3.120.000,00 | 3.198.588,11 | 0,00 | 3.198.588,11 | 78.588,11 | 0,00 |
| 1210 | Canoni di affitto di beni patrimoniali dell'Ente | 1.600.000,00 | 0,00 | 0,00 | 1.600.000,00 | 1.466.126,90 | 135.609,28 | 1.601.736,18 | 1.736,18 | 0,00 |
| 1220 | Canoni demaniali | 28.150.000,00 | 200.000,00 | 0,00 | 28.350.000,00 | 25.240.305,26 | 3.639.346,70 | 28.879.651,96 | 529.651,96 | 0,00 |
| 1230 | Interessi attivi su titoli, depositi, conti correnti ed altri | 1.596.000,00 | 0,00 | 1.200.000,00 | 396.000,00 | 216.160,97 | 27.342,06 | 243.503,03 | 0,00 | 152.496,97 |
| 1240 | Altri redditi e proventi patrimoniali | 73.000,00 | 0,00 | 0,00 | 73.000,00 | 67.089,37 | 0,00 | 67.089,37 | 0,00 | 5.910,63 |



AUTORITA' PORTUALE DI GENOVA

VISTO, E' COPIA CONFORME ALL' ORIGINALE
GENOVA.28 APR. 2011
SEGRETERIA GENERALE
E COMITATO
IL RESPONSABILE

ENTRATE

| Codice | Capitoli | Gestione di Competenza | | | | | | | | | |
|--------|--|------------------------|---------------------------|---------------|---------------|-----------------------|------------------|---------------|-------------------------------------|--------------|--|
| | | Previsioni | | | | Somme Accertate | | | Differenze rispetto alle Previsioni | | |
| | | Variazioni in Aumento | Variazioni in Diminuzione | Definitive | Riscosse | Rimaste da Riscuotere | Totale Accertato | in più | in meno | | |
| | | 1 | 2 | 3 | 4 = (1+2-3) | 5 | 6 | 7 = (5+6) | 8 = (7-4) | 9 = (4-7) | |
| | TITOLO I - Entrate correnti | | | | | | | | | | |
| | UPB 1.02 - Entrate diverse | | | | | | | | | | |
| | CATEGORIA 1.02.03 - Poste correttive e compensative di uscite correnti | | | | | | | | | | |
| 1310 | Recupero e rimborsi diversi | 786.000,00 | 1.400.000,00 | 0,00 | 2.186.000,00 | 633.622,56 | 1.547.930,58 | 2.181.553,14 | 0,00 | 4.446,86 | |
| | CATEGORIA 1.02.04 - Entrate non classificabili in altre voci | | | | | | | | | | |
| 1410 | Proventi derivanti da autorizzazioni | | | | | | | | | | |
| 1420 | Entrate varie ed eventuali | 800.000,00 | 0,00 | 0,00 | 800.000,00 | 662.368,05 | 40.690,90 | 703.058,95 | 0,00 | 96.941,05 | |
| | CATEGORIA 1.02.05 - Entrate derivanti dalla vendita di beni e dalla prestazione di servizi | 1.035.000,00 | 325.000,00 | 0,00 | 1.360.000,00 | 961.723,15 | 75.507,68 | 1.037.230,83 | 0,00 | 322.769,17 | |
| 1510 | Proventi derivanti dalla fornitura di beni e servizi | 0,00 | 0,00 | 0,00 | 0,00 | 0,00 | 0,00 | 0,00 | 0,00 | 0,00 | |
| 1520 | Proventi diversi | 0,00 | 0,00 | 0,00 | 0,00 | 0,00 | 0,00 | 0,00 | 0,00 | 0,00 | |
| | TOTALE ENTRATE DIVERSE | 70.760.000,00 | 1.925.000,00 | 2.200.000,00 | 70.485.000,00 | 62.218.992,60 | 5.466.427,20 | 67.685.419,80 | 609.976,25 | 3.409.556,45 | |
| | TOTALE ENTRATE CORRENTI | 70.760.000,00 | 1.925.000,00 | 2.200.000,00 | 70.485.000,00 | 62.218.992,60 | 5.466.427,20 | 67.685.419,80 | 609.976,25 | 3.409.556,45 | |
| | TITOLO II - Entrate in conto capitale | | | | | | | | | | |
| | UPB 2.01 - Entrate per alienazione di beni patrimoniali e riscossione di crediti | | | | | | | | | | |
| | CATEGORIA 2.01.01 - Alienazione di immobili e di diritti reali | | | | | | | | | | |
| 2110 | Alienazioni immobili | 0,00 | 0,00 | 0,00 | 0,00 | 0,00 | 0,00 | 0,00 | 0,00 | 0,00 | |
| | CATEGORIA 2.01.02 - Alienazione di immobilizzazioni tecniche diverse e di beni immateriali | | | | | | | | | | |
| 2210 | Cessione di immobilizzazioni tecniche | 0,00 | 0,00 | 0,00 | 0,00 | 0,00 | 0,00 | 0,00 | 0,00 | 0,00 | |
| | CATEGORIA 2.01.03 - Realizzo di valori mobiliari | | | | | | | | | | |
| 2310 | Realizzo di somme investite in titoli e valori mobiliari diversi | 2.000.000,00 | 0,00 | 2.000.000,00 | 0,00 | 0,00 | 0,00 | 0,00 | 0,00 | 0,00 | |
| | CATEGORIA 2.01.04 - Riscossione di crediti | | | | | | | | | | |
| 2410 | Prelevamenti da depositi bancari | 0,00 | 0,00 | 0,00 | 0,00 | 0,00 | 0,00 | 0,00 | 0,00 | 0,00 | |
| 2440 | Ritiro di depositi a cauzione presso terzi | 0,00 | 0,00 | 0,00 | 0,00 | 0,00 | 0,00 | 0,00 | 0,00 | 0,00 | |
| 2460 | Riscossione di altri crediti | 690.000,00 | 0,00 | 0,00 | 690.000,00 | 601.511,45 | 96.529,91 | 698.041,36 | 8.041,36 | 0,00 | |
| | TOTALE ENTRATE PER ALIENAZIONE DI BENI PATRIMONIALI E RISCOSSIONE DI CREDITI | 2.690.000,00 | 0,00 | 2.000.000,00 | 690.000,00 | 601.511,45 | 96.529,91 | 698.041,36 | 8.041,36 | 0,00 | |
| | UPB 2.02 - Entrate derivanti da trasferimenti in conto capitale | | | | | | | | | | |
| | CATEGORIA 2.02.01 - Trasferimenti dallo Stato | | | | | | | | | | |
| 2514 | Contributo dello Stato per opere | 41.440.000,00 | 0,00 | 38.500.000,00 | 2.940.000,00 | 7.195.174,19 | 0,00 | 7.195.174,19 | 4.255.174,19 | 0,00 | |
| 2520 | Devoluzione del 50% della tassa supplementare di ancoraggio | 0,00 | 0,00 | 0,00 | 0,00 | 0,00 | 0,00 | 0,00 | 0,00 | 0,00 | |



AUTORITA' PORTUALE DI GENOVA

VISTO. E' COPIA CONFORME ALL' ORIGINALE
GENOVA, 28 APR. 2011SEGRETARIA GENERALE
E COMITATO
IL RESPONSABILE

ENTRATE

| Capitoli | | Gestione di Competenza | | | | | | | | |
|----------|---|------------------------|-----------------------|---------------------------|-----------------|--------------|-----------------------|-------------------------------------|--------------|--------------|
| Codice | Denominazione | Previsioni | | | Somme Accertate | | | Differenze rispetto alle Previsioni | | |
| | | Iniziali | Variazioni in Aumento | Variazioni in Diminuzione | Definitive | Riscosse | Rimaste da Riscuotere | Totale Accertato | in più | in meno |
| | | | | | | | | | | |
| | | 1 | 2 | 3 | 4 = (1+2-3) | 5 | 6 | 7 = (5+6) | 8 = (7-4) | 9 = (4-7) |
| | TITOLO II - Entrate in conto capitale | | | | | | | | | |
| | UPB 2.02 - Entrate derivanti da trasferimenti in conto capitale | | | | | | | | | |
| | CATEGORIA 2.02.01 - Trasferimenti dallo Stato | | | | | | | | | |
| 2530 | Devoluzione della tassa passeggeri a nuove opere di ampliamento del porto | 0,00 | 0,00 | 0,00 | 0,00 | 0,00 | 0,00 | 0,00 | 0,00 | 0,00 |
| 2540 | Contributo dello Stato per manutenzioni straordinarie | 0,00 | 0,00 | 0,00 | 0,00 | 0,00 | 0,00 | 0,00 | 0,00 | 0,00 |
| | CATEGORIA 2.02.02 - Trasferimenti dalla Regione | | | | | | | | | |
| 2610 | Trasferimenti dalla Regione | 112.800,00 | 600.000,00 | 0,00 | 712.800,00 | 0,00 | 0,00 | 0,00 | 0,00 | 712.800,00 |
| | CATEGORIA 2.02.03 - Trasferimenti da Comuni e Province | | | | | | | | | |
| 2710 | Trasferimenti da Comuni e Province | 0,00 | 0,00 | 0,00 | 0,00 | 0,00 | 0,00 | 0,00 | 0,00 | 0,00 |
| | CATEGORIA 2.02.04 - Trasferimenti da altri Enti del settore Pubblico | | | | | | | | | |
| 2810 | Trasferimenti da altri Enti del settore pubblico | 0,00 | 0,00 | 0,00 | 0,00 | 0,00 | 0,00 | 0,00 | 0,00 | 0,00 |
| | TOTALE ENTRATE DERIVANTI DA TRASFERIMENTI IN CONTO CAPITALE | 41.552.800,00 | 600.000,00 | 38.500.000,00 | 3.652.800,00 | 7.195.174,19 | 0,00 | 7.195.174,19 | 4.255.174,19 | 712.800,00 |
| | UPB 2.03 - Entrate derivanti da accensione prestiti | | | | | | | | | |
| | CATEGORIA 2.03.01 - Assunzione di Mutui | | | | | | | | | |
| 2910 | Operazioni finanziarie a medio e lungo termine | 73.483.000,00 | 3.569.000,00 | 26.052.000,00 | 51.000.000,00 | 0,00 | 51.000.000,00 | 51.000.000,00 | 0,00 | 0,00 |
| | CATEGORIA 2.03.02 - Assunzione di altri debiti finanziari | | | | | | | | | |
| 2960 | Operazioni finanziarie a breve termine | 0,00 | 0,00 | 0,00 | 0,00 | 0,00 | 0,00 | 0,00 | 0,00 | 0,00 |
| 2970 | Depositi di terzi a cauzione | 1.500.000,00 | 0,00 | 0,00 | 1.500.000,00 | 1.156.436,42 | 270,00 | 1.156.706,42 | 0,00 | 343.293,58 |
| | TOTALE ENTRATE DERIVANTI DA ACCENSIONE PRESTITI | 74.983.000,00 | 3.569.000,00 | 26.052.000,00 | 52.500.000,00 | 1.156.436,42 | 51.000.270,00 | 52.156.706,42 | 0,00 | 343.293,58 |
| | TOTALE ENTRATE IN CONTO CAPITALE | 119.225.800,00 | 4.169.000,00 | 66.552.000,00 | 56.842.800,00 | 8.953.122,06 | 51.096.799,91 | 60.049.921,97 | 4.263.215,55 | 1.056.093,58 |
| | TITOLO III - Partite di giro | | | | | | | | | |
| | UPB 3.01 - Entrate per partite di giro | | | | | | | | | |
| | CATEGORIA 3.01.01 - Entrate aventi la natura di partite di giro | | | | | | | | | |
| 3110 | Ritenute erariali | 3.983.000,00 | 100.000,00 | 0,00 | 4.083.000,00 | 4.051.797,24 | 0,00 | 4.051.797,24 | 0,00 | 31.202,76 |
| 3120 | Ritenute previdenziali ed assistenziali | 1.301.000,00 | 0,00 | 0,00 | 1.301.000,00 | 1.298.434,45 | 470,50 | 1.298.904,95 | 0,00 | 2.095,05 |
| 3130 | Ritenute diverse | 175.000,00 | 100.000,00 | 5.000,00 | 270.000,00 | 255.124,09 | 0,00 | 255.124,09 | 0,00 | 14.875,91 |
| 3140 | I.V.A. | 2.000.000,00 | 0,00 | 0,00 | 2.000.000,00 | 1.262.903,64 | 228.546,97 | 1.491.450,61 | 0,00 | 508.549,39 |
| 3150 | Recupero dal personale per anticipazioni concesse dall'Ente | 135.000,00 | 5.000,00 | 70.000,00 | 70.000,00 | 14.773,28 | 50.732,32 | 65.505,60 | 0,00 | 4.494,40 |
| 3160 | Versamento Fondo Incentivo alla progettazione | 6.060.000,00 | 0,00 | 4.060.000,00 | 2.000.000,00 | 0,00 | 0,00 | 0,00 | 0,00 | 2.000.000,00 |
| 3161 | Versamento Fondo Accordi Bonari | 6.118.000,00 | 0,00 | 2.843.000,00 | 3.275.000,00 | 0,00 | 0,00 | 0,00 | 0,00 | 3.275.000,00 |



AUTORITA' PORTUALE DI GENOVA

VISTO, E' COPIA CONFORME ALL' ORIGINALE
GENOVA,28 APR. 2011
SEGRETARIA GENERALE
E COMITATO
IL RESPONSABILE

ENTRATE

| Codice | Capitoli | Denominazione | Gestione di Competenza | | | | | | | Differenze rispetto alle Previsioni | |
|--------|----------|---|------------------------|-----------------------|---------------------------|-----------------|---------------|-----------------------|------------------|-------------------------------------|---------------|
| | | | Previsioni | | | Somme Accertate | | | | | |
| | | | Iniziali | Variazioni in Aumento | Variazioni in Diminuzione | Definitive | Riscosse | Rimaste da Riscuotere | Totale Accertato | in più | in meno |
| | | | 1 | 2 | 3 | 4 = (1+2-3) | 5 | 6 | 7 = (5+6) | 8 = (7-4) | 9 = (4-7) |
| | | TITOLO III - Partite di giro | | | | | | | | | |
| | | UPB 3.01 - Entrate per partite di giro | | | | | | | | | |
| | | CATEGORIA 3.01.01 - Entrate aventi la natura di partite di giro | | | | | | | | | |
| 3180 | | Rimborso somme pagate per conto terzi | 2.535.000,00 | 0,00 | 1.000.000,00 | 1.535.000,00 | 766.983,94 | 363.468,89 | 1.130.452,83 | 0,00 | 404.547,17 |
| 3190 | | Partite in sospeso | 4.700.000,00 | 1.000.000,00 | 0,00 | 5.700.000,00 | 5.068.863,34 | 460.214,42 | 5.529.077,76 | 0,00 | 170.922,24 |
| | | TOTALE ENTRATE PER PARTITE DI GIRO | 27.007.000,00 | 1.205.000,00 | 7.978.000,00 | 20.234.000,00 | 12.718.879,98 | 1.103.433,10 | 13.822.313,08 | 0,00 | 6.411.686,92 |
| | | TOTALE PARTITE DI GIRO | 27.007.000,00 | 1.205.000,00 | 7.978.000,00 | 20.234.000,00 | 12.718.879,98 | 1.103.433,10 | 13.822.313,08 | 0,00 | 6.411.686,92 |
| | | Riepilogo dei Titoli | | | | | | | | | |
| | | TITOLO I | 70.760.000,00 | 1.925.000,00 | 2.200.000,00 | 70.485.000,00 | 62.218.992,60 | 5.466.427,20 | 67.685.419,80 | 609.976,25 | 3.409.556,45 |
| | | Entrate derivanti da trasferimenti correnti | 0,00 | 0,00 | 0,00 | 0,00 | 0,00 | 0,00 | 0,00 | 0,00 | 0,00 |
| | | Entrate diverse | 70.760.000,00 | 1.925.000,00 | 2.200.000,00 | 70.485.000,00 | 62.218.992,60 | 5.466.427,20 | 67.685.419,80 | 609.976,25 | 3.409.556,45 |
| | | TITOLO II | 119.225.800,00 | 4.169.000,00 | 66.552.000,00 | 56.842.800,00 | 8.953.122,06 | 51.096.799,91 | 60.049.921,97 | 4.263.215,55 | 1.056.093,58 |
| | | Entrate per alienazione di beni patrimoniali e riscossione di crediti | 2.690.000,00 | 0,00 | 2.000.000,00 | 690.000,00 | 601.511,45 | 96.529,91 | 696.041,36 | 8.041,36 | 0,00 |
| | | Entrate derivanti da trasferimenti in conto capitale | 41.552.800,00 | 600.000,00 | 38.500.000,00 | 3.652.800,00 | 7.195.174,19 | 0,00 | 7.195.174,19 | 4.255.174,19 | 712.800,00 |
| | | Entrate derivanti da accensione prestiti | 74.983.000,00 | 3.569.000,00 | 26.052.000,00 | 52.500.000,00 | 1.156.436,42 | 51.000.270,00 | 52.156.706,42 | 0,00 | 343.293,58 |
| | | TITOLO III | 27.007.000,00 | 1.205.000,00 | 7.978.000,00 | 20.234.000,00 | 12.718.879,98 | 1.103.433,10 | 13.822.313,08 | 0,00 | 6.411.686,92 |
| | | Entrate per partite di giro | 27.007.000,00 | 1.205.000,00 | 7.978.000,00 | 20.234.000,00 | 12.718.879,98 | 1.103.433,10 | 13.822.313,08 | 0,00 | 6.411.686,92 |
| | | TOTALE GENERALE ENTRATE | 216.992.800,00 | 7.299.000,00 | 76.730.000,00 | 147.561.800,00 | 83.890.994,64 | 57.666.660,21 | 141.557.654,85 | 4.873.191,80 | 10.877.336,95 |



AUTORITA' PORTUALE DI GENOVA

VISTO: E' COPIA CONFORME ALL' ORIGINALE
GENOVA. 28 APR. 2019
SEGRETARIA GENERALE
E COMITATO
IL RESPONSABILE

USCITE

| Codice | Capitoli | Gestione di Competenza | | | | | | Differenze rispetto alle Previsioni | |
|--|--|------------------------|---------------------------|--------------|-----------------|-------------------|------------------|-------------------------------------|------------|
| | | Previsioni | | | Somme Impegnate | | | in più | in meno |
| | | Variazioni in Aumento | Variazioni in Diminuzione | Definitive | Pagate | Rimaste da Pagare | Totale Impegnato | | |
| 1 | | 2 | 3 | 4 = (1+2-3) | 5 | 6 | 7 = (5+6) | 8 = (7-4) | 9 = (4-7) |
| DISAVANZO DI AMMINISTRAZIONE | | | | | | | | | |
| UPB I - TITOLO I - Uscite correnti | | | | | | | | | |
| 1.01 - Spese di funzionamento | | | | | | | | | |
| CATEGORIA 1.01.01 - Uscite per gli Organi dell'Ente | | | | | | | | | |
| 4100 | Compensi assenti, indennità e rimborsi agli organi dell'Amministrazione e di controllo | 0,00 | 7.000,00 | 23.000,00 | 0,00 | 23.000,00 | 23.000,00 | 0,00 | 0,00 |
| 4101 | Emolumenti indennità missioni del Presidente | 0,00 | 20.000,00 | 260.000,00 | 250.879,99 | 5.140,04 | 256.020,03 | 0,00 | 3.979,97 |
| 4103 | Emolumenti e rimborsi Revisori | 0,00 | 10.000,00 | 88.000,00 | 72.694,61 | 715,59 | 73.410,20 | 0,00 | 14.589,80 |
| CATEGORIA 1.01.02 - Oneri per il personale in attività di servizio | | | | | | | | | |
| 4200 | Emolumenti, indennità e missioni S.G. | 0,00 | 0,00 | 308.000,00 | 236.841,15 | 60.762,19 | 297.603,34 | 0,00 | 10.396,66 |
| 4210 | Emolumenti fissi al personale dipendente | 0,00 | 0,00 | 8.200.000,00 | 7.726.832,95 | 309.962,40 | 8.036.795,35 | 0,00 | 163.204,65 |
| 4220 | Emolumenti variabili al personale dipendente | 20.000,00 | 0,00 | 170.000,00 | 164.557,21 | 0,00 | 164.557,21 | 0,00 | 5.442,79 |
| 4230 | Emolumenti al personale non dipendente dall'Ente | 0,00 | 0,00 | 1.050.000,00 | 923.390,00 | 79.656,29 | 1.003.046,29 | 0,00 | 46.953,71 |
| 4240 | Indennità e rimborso spese per missioni | 20.000,00 | 70.000,00 | 130.000,00 | 87.627,70 | 29.496,57 | 117.124,27 | 0,00 | 12.875,73 |
| 4250 | Altri oneri per il personale | 0,00 | 0,00 | 0,00 | 0,00 | 0,00 | 0,00 | 0,00 | 0,00 |
| 4260 | Spese per l'organizzazione di corsi per il personale | 0,00 | 45.000,00 | 120.000,00 | 51.263,18 | 52.420,43 | 103.683,61 | 0,00 | 16.316,39 |
| 4270 | Oneri previdenziali e assistenziali a carico dell'Ente | 300.000,00 | 40.000,00 | 3.480.000,00 | 2.658.282,18 | 819.767,15 | 3.478.049,33 | 0,00 | 1.950,67 |
| 4280 | Fondo rinnovi contrattuali | 0,00 | 0,00 | 729.000,00 | 605.664,19 | 64.599,30 | 670.263,49 | 0,00 | 58.736,51 |
| 4285 | Oneri della contrattazione decentrata o aziendale | 0,00 | 0,00 | 3.655.000,00 | 1.900.977,56 | 1.600.889,40 | 3.501.866,96 | 0,00 | 153.133,04 |
| 4290 | Trattamento di fine rapporto - Quota maturata nell'anno | 0,00 | 0,00 | 894.000,00 | 742.496,82 | 110.702,07 | 853.198,89 | 0,00 | 40.801,11 |
| CATEGORIA 1.01.03 - Uscite per l'acquisto di beni di consumo e prestazione di servizi | | | | | | | | | |
| 4310 | Prestazioni di terzi per la gestione dei servizi | 0,00 | 0,00 | 0,00 | 0,00 | 0,00 | 0,00 | 0,00 | 0,00 |
| 4320 | Prestazioni di terzi per manutenzioni | 528.500,00 | 0,00 | 528.500,00 | 373.774,18 | 131.343,89 | 505.118,07 | 0,00 | 23.381,93 |
| 4321 | Manutenzione ordinaria degli immobili utilizzati | 10.000,00 | 25.000,00 | 35.000,00 | 4.268,40 | 25.500,00 | 29.768,40 | 0,00 | 5.231,60 |
| 4330 | Acquisto materiali di consumo | 390.000,00 | 0,00 | 350.000,00 | 241.031,41 | 86.117,92 | 327.149,33 | 0,00 | 22.850,67 |
| 4350 | Utenze varie | 251.000,00 | 60.000,00 | 311.000,00 | 185.594,55 | 122.961,32 | 308.555,87 | 0,00 | 2.444,13 |
| 4360 | Materiali di economato | 120.000,00 | 0,00 | 80.000,00 | 50.183,00 | 29.770,07 | 79.953,07 | 0,00 | 46,93 |
| 4370 | Vestitario | 35.000,00 | 0,00 | 25.000,00 | 5.348,52 | 7.935,18 | 13.283,70 | 0,00 | 11.716,30 |
| 4380 | Spese di rappresentanza | 9.000,00 | 0,00 | 9.000,00 | 7.832,55 | 1.117,45 | 8.944,00 | 0,00 | 56,00 |
| 4390 | Spese postali, telegrafiche e telefoniche | 265.000,00 | 0,00 | 265.000,00 | 197.458,26 | 11.117,79 | 208.576,05 | 0,00 | 56.423,95 |
| 4410 | Spese per consulenze, studi e altre analoghe prestazioni professionali | 134.400,00 | 0,00 | 134.400,00 | 46.821,56 | 23.990,40 | 70.811,96 | 0,00 | 63.588,04 |
| 4420 | Locazioni passive | 595.000,00 | 0,00 | 595.000,00 | 269.675,31 | 118.696,43 | 388.371,74 | 0,00 | 206.626,26 |



AUTORITA' PORTUALE DI GENOVA

VISTO, E' COPIA CONFORME ALL' ORIGINALE

GENOVA.

28 APR. 2011

SEGRETERIA GENERALE
E COMITATO
IL RESPONSABILE

USCITE

| Codice | Capitoli | Gestione di Competenza | | | | | | | | | |
|--------|---|------------------------|---------------------|-------------------|----------------------|----------------------|---------------------|----------------------|-------------------------------------|---------------------|--|
| | | Previsioni | | | | Somme Impegnate | | | Differenze rispetto alle Previsioni | | |
| | | 1 | 2 | 3 | 4 = (1+2-3) | 5 | 6 | 7 = (5+6) | 8 = (7-4) | 9 = (4-7) | |
| | UPB I - TITOLO I - Uscite correnti | | | | | | | | | | |
| | 1.01 - Spese di funzionamento | | | | | | | | | | |
| | CATEGORIA 1.01.03 - Uscite per l'acquisto di beni di consumo e prestazione di servizi | | | | | | | | | | |
| 4430 | Spese di pubblicità | 9.200,00 | 0,00 | 0,00 | 9.200,00 | 7.839,49 | 600,00 | 8.439,49 | 0,00 | 760,51 | |
| 4440 | Servizi ed attività strumentali | 540.000,00 | 0,00 | 400.000,00 | 140.000,00 | 56.856,00 | 4.449,67 | 61.305,67 | 0,00 | 78.694,33 | |
| 4450 | Spese legali, giudiziarie e varie | 240.000,00 | 0,00 | 0,00 | 240.000,00 | 220.253,96 | 16.559,10 | 236.813,06 | 0,00 | 3.186,94 | |
| 4460 | Premi di assicurazione | 140.000,00 | 0,00 | 50.000,00 | 90.000,00 | 79.737,59 | 0,00 | 79.737,59 | 0,00 | 10.262,41 | |
| 4470 | Spese per pulizia | 330.000,00 | 0,00 | 0,00 | 330.000,00 | 247.805,55 | 81.797,37 | 329.602,92 | 0,00 | 397,08 | |
| 4480 | Spese per vigilanza | 200.000,00 | 0,00 | 0,00 | 200.000,00 | 46.137,53 | 6.451,55 | 52.589,08 | 0,00 | 147.410,92 | |
| 4490 | Spese diverse | 575.000,00 | 100.000,00 | 0,00 | 675.000,00 | 494.945,47 | 164.415,18 | 659.360,65 | 0,00 | 15.639,35 | |
| | TOTALE SPESE DI FUNZIONAMENTO | 23.331.100,00 | 525.000,00 | 732.000,00 | 23.124.100,00 | 17.957.070,87 | 3.989.928,75 | 21.946.999,62 | 0,00 | 1.177.100,38 | |
| | 1.02 - Interventi diversi | | | | | | | | | | |
| | CATEGORIA 1.02.01 - Uscite per prestazioni istituzionali | | | | | | | | | | |
| 4500 | Contributi aventi attinenza allo sviluppo dell'attività portuale | 145.000,00 | 0,00 | 0,00 | 145.000,00 | 136.152,00 | 0,00 | 136.152,00 | 0,00 | 8.848,00 | |
| 4510 | Oneri di gestione dei servizi portuali | 250.000,00 | 0,00 | 30.000,00 | 220.000,00 | 151.487,43 | 56.070,19 | 207.557,62 | 0,00 | 12.442,38 | |
| 4520 | Manutenzioni e riparazioni delle parti comuni portuale | 250.000,00 | 0,00 | 100.000,00 | 150.000,00 | 11.738,84 | 9.801,81 | 21.540,65 | 0,00 | 128.459,35 | |
| 4525 | Spese per l'attuazione e gestione degli interventi per il potenziamento del sistema di sicurezza in ambito portuale | 0,00 | 0,00 | 0,00 | 0,00 | 0,00 | 0,00 | 0,00 | 0,00 | 0,00 | |
| 4530 | Spese promozionali e di propaganda | 645.000,00 | 0,00 | 100.000,00 | 545.000,00 | 349.897,41 | 174.525,21 | 524.422,62 | 0,00 | 20.577,38 | |
| 4535 | Assicurazioni parti comuni | 200.000,00 | 0,00 | 30.000,00 | 170.000,00 | 165.350,50 | 0,00 | 165.350,50 | 0,00 | 4.649,50 | |
| | CATEGORIA 1.02.02 - Servizi di Pubblica Utilità | | | | | | | | | | |
| 4540 | Spese per Utenze Portuali | 323.000,00 | 100.000,00 | 0,00 | 423.000,00 | 207.661,81 | 179.954,80 | 387.616,61 | 0,00 | 35.383,39 | |
| 4550 | Spese per servizi di telefonia e rete dati | 172.000,00 | 0,00 | 0,00 | 172.000,00 | 125.263,94 | 2.771,82 | 128.035,76 | 0,00 | 43.964,24 | |
| 4560 | Spese per pulizia e bonifica aree portuali | 3.700.000,00 | 1.800.000,00 | 0,00 | 5.500.000,00 | 4.377.938,92 | 1.113.277,24 | 5.491.216,16 | 0,00 | 8.783,84 | |
| 4570 | Spese per servizi di vigilanza e security | 1.800.000,00 | 0,00 | 0,00 | 1.800.000,00 | 1.235.431,24 | 278.223,52 | 1.513.654,76 | 0,00 | 286.345,24 | |
| | CATEGORIA 1.02.03 - Poste correttive e compensative di entrate | | | | | | | | | | |
| 4580 | Restituzioni e rimborsi diversi | 200.000,00 | 900.000,00 | 0,00 | 1.100.000,00 | 909.697,55 | 43.311,22 | 953.008,77 | 0,00 | 146.991,23 | |
| 4590 | Spese per il realizzo delle entrate | 650.000,00 | 300.000,00 | 100.000,00 | 850.000,00 | 463.028,59 | 3.666,67 | 466.695,26 | 0,00 | 383.304,74 | |
| | TOTALE INTERVENTI DIVERSI | 8.335.000,00 | 3.100.000,00 | 360.000,00 | 11.075.000,00 | 8.133.648,23 | 1.861.602,48 | 9.995.250,71 | 0,00 | 1.079.749,29 | |
| | 1.03 - Oneri comuni di parte corrente | | | | | | | | | | |
| | CATEGORIA 1.03.01 - Oneri finanziari | | | | | | | | | | |
| 4600 | Interessi passivi, spese e commissioni bancarie | 1.572.000,00 | 200.000,00 | 1.325.000,00 | 447.000,00 | 297.274,34 | 0,00 | 297.274,34 | 0,00 | 149.725,66 | |



AUTORITA' PORTUALE DI GENOVA

VISTO, E' COPIA CONFORME ALL' ORIGINALE

GENOVA,

28 APR. 2011

SEGRETARIA GENERALE
E COMITATO
IL RESPONSABILE

USCITE

| Codice | Capitoli | Creazione di Competenza | | | | | | Somme Impegnate | | Differenze rispetto alle Previsioni | |
|--------|--|-------------------------|---------------|---------------|---------------|---------------|-------------------|------------------|--------|-------------------------------------|-----------|
| | | Previsioni | | | Definitive | Pagate | Rimaste da Pagare | Totale Impegnato | in più | in meno | 9 = (4-7) |
| | | 1 | 2 | 3 | | | | | | | |
| | UPB I - TITOLO I - Uscite correnti | | | | | | | | | | |
| | 1.03 - Oneri comuni di parte corrente | | | | | | | | | | |
| | CATEGORIA 1.03.02 - Oneri tributari | | | | | | | | | | |
| 4610 | Imposte, tasse e tributi vari | 1.450.000,00 | 0,00 | 0,00 | 1.450.000,00 | 1.247.344,13 | 160.506,89 | 1.407.851,02 | 0,00 | 42.148,98 | |
| | CATEGORIA 1.03.03 - Uscite non classificabili in altre voci | | | | | | | | | | |
| 4620 | Spese per liti, arbitraggi, risarcimenti ed accessori | 500.000,00 | 350.000,00 | 0,00 | 850.000,00 | 227.701,26 | 0,00 | 227.701,26 | 0,00 | 622.298,74 | |
| 4630 | Oneri vari straordinari | 20.000,00 | 100.000,00 | 100.722,00 | 19.278,00 | 19.277,36 | 0,00 | 19.277,36 | 0,00 | 0,64 | |
| | TOTALE ONERI COMUNI DI PARTE CORRENTE | 3.542.000,00 | 650.000,00 | 1.425.722,00 | 2.766.278,00 | 1.791.597,09 | 160.506,89 | 1.952.103,98 | 0,00 | 814.174,02 | |
| | 1.04 - Unità per Trattamenti di Quiescenza e simili | | | | | | | | | | |
| | CATEGORIA 1.04.01 - Oneri per il personale in Quiescenza | 0,00 | 0,00 | 0,00 | 0,00 | 0,00 | 0,00 | 0,00 | 0,00 | 0,00 | |
| | TOTALE UNITA' PER TRATTAMENTI DI QUIESCENZA E SIMILI | 0,00 | 0,00 | 0,00 | 0,00 | 0,00 | 0,00 | 0,00 | 0,00 | 0,00 | |
| | 1.05 - Accantonamenti per rischi ed oneri | | | | | | | | | | |
| | CATEGORIA 1.05.01 - Fondi ed accantonamenti | | | | | | | | | | |
| 4810 | Fondo di riserva | 200.000,00 | 0,00 | 200.000,00 | 0,00 | 0,00 | 0,00 | 0,00 | 0,00 | 0,00 | |
| 4820 | fondo accantonamento per rischi ed oneri | 5.200.000,00 | 0,00 | 5.200.000,00 | 0,00 | 0,00 | 0,00 | 0,00 | 0,00 | 0,00 | |
| | TOTALE ACCANTONAMENTI PER RISCHI ED ONERI | 5.400.000,00 | 0,00 | 5.400.000,00 | 0,00 | 0,00 | 0,00 | 0,00 | 0,00 | 0,00 | |
| | TOTALE USCITE CORRENTI | 40.608.100,00 | 4.275.000,00 | 7.917.722,00 | 36.965.378,00 | 27.882.316,19 | 6.012.038,12 | 33.894.354,31 | 0,00 | 3.071.023,69 | |
| | UPB II - TITOLO II - Uscite in conto capitale | | | | | | | | | | |
| | 2.01 - Investimenti | | | | | | | | | | |
| | CATEGORIA 2.01.01 - Acquisizione di immobili e di opere | | | | | | | | | | |
| 5110 | Opere e fabbricati | 80.100.000,00 | 17.754.880,00 | 12.878.880,00 | 84.976.000,00 | 7.112.697,18 | 62.804.115,52 | 69.916.812,70 | 0,00 | 15.059.187,30 | |
| 5114 | Opere e fabbricati (Finanziamenti statali) | 38.500.000,00 | 0,00 | 35.560.000,00 | 2.940.000,00 | 878.310,12 | 1.386.708,87 | 2.265.018,99 | 0,00 | 674.981,01 | |
| 5120 | Manutenzioni straordinarie | 6.760.000,00 | 4.055.000,00 | 0,00 | 10.815.000,00 | 9.523.180,01 | 976.819,99 | 10.500.000,00 | 0,00 | 315.000,00 | |
| 5121 | Manutenzione straordinaria degli immobili - li utilizzati | 0,00 | 0,00 | 0,00 | 0,00 | 0,00 | 0,00 | 0,00 | 0,00 | 0,00 | |
| | CATEGORIA 2.01.02 - Acquisizione di immobilizzazioni tecniche | | | | | | | | | | |
| 5210 | Impianti portuali | 0,00 | 0,00 | 0,00 | 0,00 | 0,00 | 0,00 | 0,00 | 0,00 | 0,00 | |
| 5214 | Impianti portuali (Finanziamenti statali) | 0,00 | 0,00 | 0,00 | 0,00 | 0,00 | 0,00 | 0,00 | 0,00 | 0,00 | |
| 5220 | Acquisiti di attrezzature, macchinari ed altri beni mobili | 70.000,00 | 0,00 | 30.000,00 | 40.000,00 | 3.980,40 | 21.940,80 | 25.921,20 | 0,00 | 14.078,80 | |
| 5224 | Acquisiti di attrezzature, macchinari ed altri beni mobili (Finanziamenti statali) | 0,00 | 0,00 | 0,00 | 0,00 | 0,00 | 0,00 | 0,00 | 0,00 | 0,00 | |
| 5230 | Acquisito di mobili e macchine da ufficio | 310.000,00 | 0,00 | 50.000,00 | 260.000,00 | 63.072,85 | 64.903,24 | 127.976,09 | 0,00 | 132.023,91 | |



AUTORITA' PORTUALE DI GENOVA

VISTO, E' COPIA CONFORME ALL' ORIGINALE
GENOVA, 28 APR. 2011SEGRETERIA GENERALE
E COMITATO
IL RESPONSABILE

USCITE

| Codice | Capitoli | Denominazione | Gestione di Competenza | | | | | | Differenze rispetto alle Previsioni | | |
|--------|----------|---|------------------------|-----------------------|---------------------------|-----------------|---------------|-------------------|-------------------------------------|-----------|---------------|
| | | | Previsioni | | | Somme Impegnate | | | | | |
| | | | Iniziali | Variazioni in Aumento | Variazioni in Diminuzione | Definitive | Pagate | Rimaste da Pagare | Totale Impegnato | in più | in meno |
| | | | 1 | 2 | 3 | 4 = (1+2-3) | 5 | 6 | 7 = (5+6) | 8 = (7-4) | 9 = (4-7) |
| | | UPB II - TITOLO II - Uscite in conto capitale | | | | | | | | | |
| | | 2.01 - Investimenti | | | | | | | | | |
| | | CATEGORIA 2.01.02 - Acquisizione di immobilizzazioni tecniche | | | | | | | | | |
| 5240 | | Acquisito di beni immateriali | 3.150.000,00 | 120.000,00 | 990.000,00 | 2.280.000,00 | 1.528.427,21 | 557.583,20 | 2.086.010,41 | 0,00 | 193.989,59 |
| | | CATEGORIA 2.01.03 - Partecipazioni ed acquisti di valori mobiliari | | | | | | | | | |
| 5310 | | Sottoscrizioni ed acquisti di partecipazioni azionarie | 2.015.000,00 | 0,00 | 1.922.995,00 | 92.005,00 | 26.380,00 | 65.625,00 | 92.005,00 | 0,00 | 0,00 |
| 5320 | | Conferimenti e quote di partecipazione al patrimonio di altri Enti | 0,00 | 0,00 | 0,00 | 0,00 | 0,00 | 0,00 | 0,00 | 0,00 | 0,00 |
| 5330 | | Acquisito di titoli | 0,00 | 0,00 | 0,00 | 0,00 | 0,00 | 0,00 | 0,00 | 0,00 | 0,00 |
| | | CATEGORIA 2.01.04 - Depositi bancari, crediti ed altre partecipazioni | | | | | | | | | |
| 5420 | | Versamenti su depositi bancari | 0,00 | 0,00 | 0,00 | 0,00 | 0,00 | 0,00 | 0,00 | 0,00 | 0,00 |
| 5450 | | Depositi a cauzione presso terzi | 0,00 | 0,00 | 0,00 | 0,00 | 0,00 | 0,00 | 0,00 | 0,00 | 0,00 |
| 5460 | | Concessione di crediti diversi | 0,00 | 0,00 | 0,00 | 0,00 | 0,00 | 0,00 | 0,00 | 0,00 | 0,00 |
| | | CATEGORIA 2.01.05 - TFR dovuto al personale cessato dal servizio | | | | | | | | | |
| 5510 | | Trattamento di fine rapporto | 2.210.000,00 | 0,00 | 1.000.000,00 | 1.210.000,00 | 521.561,22 | 639.000,00 | 1.160.561,22 | 0,00 | 49.438,78 |
| | | TOTALE INVESTIMENTI | 133.115.000,00 | 21.929.880,00 | 52.431.875,00 | 102.613.005,00 | 19.657.608,99 | 66.516.696,62 | 86.174.305,61 | 0,00 | 16.438.699,39 |
| | | 2.02 - Oneri comuni in conto capitale | | | | | | | | | |
| | | CATEGORIA 2.02.01 - Rimborso di mutui | | | | | | | | | |
| 5610 | | Rimborso di finanziamenti a breve termine | 0,00 | 0,00 | 0,00 | 0,00 | 0,00 | 0,00 | 0,00 | 0,00 | 0,00 |
| 5620 | | Rimborso di finanziamenti a medio e lungo termine | 9.130.000,00 | 0,00 | 2.480.000,00 | 6.650.000,00 | 4.948.867,62 | 0,00 | 4.948.867,62 | 0,00 | 1.701.132,38 |
| | | CATEGORIA 2.02.02 - Rimborso di anticipazioni passive | | | | | | | | | |
| 5710 | | Rimborso di anticipazioni passive | 0,00 | 0,00 | 0,00 | 0,00 | 0,00 | 0,00 | 0,00 | 0,00 | 0,00 |
| | | CATEGORIA 2.02.03 - Estinzione di debiti diversi | | | | | | | | | |
| 5810 | | Restituzione di depositi di terzi a cauzione | 1.500.000,00 | 0,00 | 0,00 | 1.500.000,00 | 975.540,72 | 181.165,70 | 1.156.706,42 | 0,00 | 343.293,58 |
| | | TOTALE ONERI COMUNI IN CONTO CAPITALE | 10.630.000,00 | 0,00 | 2.480.000,00 | 8.150.000,00 | 5.924.408,34 | 181.165,70 | 6.105.574,04 | 0,00 | 2.044.425,96 |
| | | 2.03 - Accantonamento per spese future e ripristino investimenti | | | | | | | | | |
| | | CATEGORIA 2.03.01 - Accantonamento per spese future e ripristino investimenti | | | | | | | | | |
| | | TOTALE ACCANTONAMENTO PER SPESE FUTURE E RIPRISTINO INVESTIMENTI | 0,00 | 0,00 | 0,00 | 0,00 | 0,00 | 0,00 | 0,00 | 0,00 | 0,00 |
| | | TOTALE USCITE IN CONTO CAPITALE | 143.745.000,00 | 21.929.880,00 | 54.911.875,00 | 110.763.005,00 | 25.582.017,33 | 66.697.862,32 | 92.279.879,65 | 0,00 | 18.483.125,35 |



AUTORITA' PORTUALE DI GENOVA

VISTO, E' COPIA CONFORME ALL' ORIGINALE
GENOVA, 28 APR. 2011SEGRETERIA GENERALE
E COMITATO
IL RESPONSABILE

USCITE

| Codice | Capitoli | Denominazione | Gestione di Competenza | | | | | | Differenze rispetto alle Previsioni | | |
|--------|----------|--|------------------------|-----------------------|---------------------------|-----------------|---------------|-------------------|-------------------------------------|-----------|------------------|
| | | | Previsioni | | | Somme Impegnate | | | in più | in meno | |
| | | | iniziali | Variazioni in Aumento | Variazioni in Diminuzione | Definitive | Pagate | Rimaste da Pagare | | | Totale Impegnato |
| | | | 1 | 2 | 3 | 4 = (1+2-3) | 5 | 6 | 7 = (5+6) | 8 = (7-4) | 9 = (4-7) |
| | | UPB III - TITOLO III - Partite di giro | | | | | | | | | |
| | | 3.01 - Uscite per partite di giro | | | | | | | | | |
| | | CATEGORIA 3.01.01 - Uscite aventi la natura di partite di giro | | | | | | | | | |
| 6110 | | Ritenute erariali | 3.983.000,00 | 100.000,00 | 0,00 | 4.083.000,00 | 3.576.249,99 | 475.547,25 | 4.051.797,24 | 0,00 | 31.202,76 |
| 6120 | | Ritenute previdenziali ed assistenziali | 1.301.000,00 | 0,00 | 0,00 | 1.301.000,00 | 1.149.722,01 | 149.182,94 | 1.298.904,95 | 0,00 | 2.095,05 |
| 6130 | | Ritenute diverse | 175.000,00 | 100.000,00 | 5.000,00 | 270.000,00 | 255.124,09 | 0,00 | 255.124,09 | 0,00 | 14.875,91 |
| 6140 | | I.V.A. | 2.000.000,00 | 0,00 | 0,00 | 2.000.000,00 | 1.225.470,44 | 265.980,17 | 1.491.450,61 | 0,00 | 508.549,39 |
| 6150 | | Anticipazioni dell'Ente al personale | 135.000,00 | 5.000,00 | 70.000,00 | 70.000,00 | 65.505,60 | 0,00 | 65.505,60 | 0,00 | 4.494,40 |
| 6160 | | Fondo Incentivo alla Progettazione | 6.060.000,00 | 0,00 | 4.060.000,00 | 2.000.000,00 | 0,00 | 0,00 | 0,00 | 0,00 | 2.000.000,00 |
| 6161 | | Fondo Accordi Bonari | 6.118.000,00 | 0,00 | 2.843.000,00 | 3.275.000,00 | 0,00 | 0,00 | 0,00 | 0,00 | 3.275.000,00 |
| 6180 | | Somme pagate per conto di terzi | 2.535.000,00 | 0,00 | 1.000.000,00 | 1.535.000,00 | 1.029.591,12 | 100.861,71 | 1.130.452,83 | 0,00 | 404.547,17 |
| 6190 | | Partite in sospeso | 4.700.000,00 | 1.000.000,00 | 0,00 | 5.700.000,00 | 665.300,49 | 4.863.777,27 | 5.529.077,76 | 0,00 | 170.922,24 |
| | | TOTALE USCITE PER PARTITE DI GIRO | 27.007.000,00 | 1.205.000,00 | 7.978.000,00 | 20.234.000,00 | 7.966.963,74 | 5.855.349,34 | 13.822.313,08 | 0,00 | 6.411.686,92 |
| | | TOTALE PARTITE DI GIRO | 27.007.000,00 | 1.205.000,00 | 7.978.000,00 | 20.234.000,00 | 7.966.963,74 | 5.855.349,34 | 13.822.313,08 | 0,00 | 6.411.686,92 |
| | | Riepilogo dei Titoli | | | | | | | | | |
| | | TITOLO I | 40.608.100,00 | 4.275.000,00 | 7.917.722,00 | 36.965.378,00 | 27.882.316,19 | 6.012.038,12 | 33.894.354,31 | 0,00 | 3.071.023,69 |
| | | Spese di funzionamento | 23.331.100,00 | 525.000,00 | 732.000,00 | 23.124.100,00 | 17.957.070,87 | 3.989.928,75 | 21.946.999,62 | 0,00 | 1.177.100,38 |
| | | Interventi diversi | 8.335.000,00 | 3.100.000,00 | 360.000,00 | 11.075.000,00 | 8.133.648,23 | 1.861.602,48 | 9.995.250,71 | 0,00 | 1.079.749,29 |
| | | Oneri comuni di parte corrente | 3.542.000,00 | 650.000,00 | 1.425.722,00 | 2.766.278,00 | 1.791.597,09 | 160.506,89 | 1.952.103,98 | 0,00 | 814.174,02 |
| | | Unita' per Trattamenti di Quiescenza e simili | 0,00 | 0,00 | 0,00 | 0,00 | 0,00 | 0,00 | 0,00 | 0,00 | 0,00 |
| | | Accantonamenti per rischi ed oneri | 5.400.000,00 | 0,00 | 5.400.000,00 | 0,00 | 0,00 | 0,00 | 0,00 | 0,00 | 0,00 |
| | | TITOLO II | 143.745.000,00 | 21.929.880,00 | 54.911.875,00 | 110.763.005,00 | 25.582.017,33 | 66.697.862,32 | 92.279.879,65 | 0,00 | 18.483.125,35 |
| | | Investimenti | 133.115.000,00 | 21.929.880,00 | 52.431.875,00 | 102.613.005,00 | 19.657.608,99 | 66.516.696,62 | 86.174.305,61 | 0,00 | 16.438.699,39 |
| | | Oneri comuni in conto capitale | 10.630.000,00 | 0,00 | 2.480.000,00 | 8.150.000,00 | 5.924.408,34 | 181.165,70 | 6.105.574,04 | 0,00 | 2.044.425,96 |
| | | Accantonamento per spese future e ripristino investimenti | 0,00 | 0,00 | 0,00 | 0,00 | 0,00 | 0,00 | 0,00 | 0,00 | 0,00 |
| | | TITOLO III | 27.007.000,00 | 1.205.000,00 | 7.978.000,00 | 20.234.000,00 | 7.966.963,74 | 5.855.349,34 | 13.822.313,08 | 0,00 | 6.411.686,92 |
| | | Uscite per partite di giro | 27.007.000,00 | 1.205.000,00 | 7.978.000,00 | 20.234.000,00 | 7.966.963,74 | 5.855.349,34 | 13.822.313,08 | 0,00 | 6.411.686,92 |
| | | TOTALE GENERALE USCITE | 211.360.100,00 | 27.409.880,00 | 70.807.597,00 | 167.962.383,00 | 61.431.297,26 | 78.565.249,78 | 139.996.547,04 | 0,00 | 27.965.835,96 |

53

VISTO, E' COMPLETAMENTE ALTERNATIVO AL DOCUMENTO DI GENOVA.

AUTORETÀ RESPONSABILE DI GENOVA

2011

CAPOGRUPPO RESPONSABILE

ENTRATE

| Codice | Denominazione | Gestione dei Residui Attivi | | | | | Gestione di Cassa | | | |
|--------|---|------------------------------------|---------------|-----------------------|----------------|--------------|-----------------------|---------------|-------------------------------------|---------------|
| | | Residui all' inizio dell'esercizio | Riscossi | Rimasti da riscuotere | Totali | Variazioni | Previsione Definitiva | Riscossioni | Differenze Rispetto alle Previsioni | |
| | | 10 | 11 | 12 = (10-11-14) | 13 = (11+12) | 14 | 15 | 16 = (5+11) | in più | in meno |
| | | | | | | | | | 17 = (16-17) | 18 = (15-16) |
| 1310 | TITOLO I - Entrate correnti UPB 1.02 - Entrate diverse CATEGORIA 1.02.03 - Poste correttive e compensative di uscite correnti | 2.546.626,02 | 316.400,71 | 2.222.985,07 | 2.539.355,78 | 7.270,24 | 1.778.900,00 | 950.023,27 | 0,00 | 828.876,73 |
| | Recuperi e rimborsi diversi | | | | | | | | | |
| | CATEGORIA 1.02.04 - Entrate non classificabili in altre voci | | | | | | | | | |
| 1410 | Proventi derivanti da autorizzazioni | 47.611,67 | 22.376,56 | 24.910,54 | 47.287,10 | 324,57 | 797.150,00 | 684.744,61 | 0,00 | 112.405,39 |
| 1420 | Entrate varie ed eventuali | 258.634,13 | 127.585,47 | 130.664,75 | 258.250,22 | 383,91 | 1.479.150,00 | 1.089.308,62 | 0,00 | 389.841,38 |
| | CATEGORIA 1.02.05 - Entrate derivanti dalla vendita di beni e dalla prestazione di servizi | | | | | | | | | |
| 1510 | Proventi derivanti dalla fornitura di beni e servizi | 11.213,65 | 0,00 | 11.213,65 | 11.213,65 | 0,00 | 11.210,00 | 0,00 | 0,00 | 11.213,65 |
| 1520 | Proventi diversi | 2.680,92 | 0,00 | 2.680,92 | 2.680,92 | 0,00 | 2.680,00 | 0,00 | 0,00 | 2.680,92 |
| | TOTALE ENTRATE DIVERSE | 29.988.906,66 | 7.220.547,32 | 22.433.731,19 | 29.654.278,51 | 334.628,15 | 71.728.610,00 | 69.439.539,92 | 1.567.790,60 | 3.856.860,68 |
| | TOTALE ENTRATE CORRENTI | 33.331.446,73 | 7.339.435,31 | 25.337.567,20 | 32.677.002,51 | 654.444,22 | 71.878.410,00 | 69.558.427,91 | 1.567.790,60 | 3.887.772,69 |
| 2110 | TITOLO II - Entrate in conto capitale UPB 2.01 - Entrate per alienazione di beni patrimoniali e riscossione di crediti CATEGORIA 2.01.01 - Alienazione di immobili e di diritti reali | 4.522.072,00 | 4.522.072,00 | 0,00 | 4.522.072,00 | 0,00 | 4.522.072,00 | 4.522.072,00 | 0,00 | 0,00 |
| | Alienazioni immobili | | | | | | | | | |
| | CATEGORIA 2.01.02 - Alienazione di immobilizzazioni tecniche diverse e di beni immateriali | | | | | | | | | |
| 2210 | Cessione di immobilizzazioni tecniche | 7.079.998,71 | 3.480.000,00 | 3.599.998,71 | 7.079.998,71 | 0,00 | 3.480.000,00 | 3.480.000,00 | 0,00 | 3.599.998,71 |
| 2310 | CATEGORIA 2.01.03 - Realizzo di valori mobiliari Realizzo di somme investite in titoli e valori mobiliari diversi | 413.165,52 | 206.582,76 | 206.582,76 | 413.165,52 | 0,00 | 104.000,00 | 206.582,76 | 102.582,76 | 206.582,76 |
| | CATEGORIA 2.01.04 - Riscossione di crediti | | | | | | | | | |
| 2410 | Prelevamenti da depositi bancari | 0,00 | 0,00 | 0,00 | 0,00 | 0,00 | 0,00 | 0,00 | 0,00 | 0,00 |
| 2440 | Ritiro di depositi a cauzione presso terzi | 68.715,89 | 0,00 | 68.715,89 | 68.715,89 | 0,00 | 0,00 | 0,00 | 0,00 | 68.715,89 |
| 2460 | Riscossione di altri crediti | 3.569.330,24 | 689.384,25 | 2.879.945,99 | 3.569.330,24 | 0,00 | 884.590,00 | 1.290.895,70 | 406.305,70 | 2.976.475,90 |
| | TOTALE ENTRATE PER ALIENAZIONE DI BENI PATRIMONIALI E RISCOSSIONE DI CREDITI | 15.653.282,36 | 8.898.039,01 | 6.755.243,35 | 15.653.282,36 | 0,00 | 8.990.662,00 | 9.499.550,46 | 508.888,46 | 6.851.773,26 |
| | UPB 2.02 - Entrate derivanti da trasferimenti in conto capitale | | | | | | | | | |
| | CATEGORIA 2.02.01 - Trasferimenti dallo Stato | | | | | | | | | |
| 2514 | Contributo dello Stato per opere | 173.514.515,84 | 67.267.670,78 | 97.575.405,00 | 164.843.075,78 | 8.671.440,06 | 52.279.990,00 | 74.462.844,97 | 22.182.854,97 | 97.575.405,00 |
| 2520 | Devoluzione del 50% della tassa supplementare di ancoraggio | 0,00 | 0,00 | 0,00 | 0,00 | 0,00 | 0,00 | 0,00 | 0,00 | 0,00 |

| Capitoli | | ENTRATE | | | | | | Gestione di Cassa | | |
|----------|---|------------------------------------|---------------|-----------------------|----------------|---------------|-----------------------|-------------------|-------------------------------------|---------------|
| Codice | Denominazione | Gestione dei Residui Attivi | | | | Variazioni | Previsione Definitiva | Riscossioni | Differenze Rispetto alle Previsioni | |
| | | Residui all' inizio dell'esercizio | Riscossi | Rimasti da Riscuotere | Totali | | | | in più | in meno |
| | | 10 | 11 | 12 = (10-11-14) | 13 = (11+12) | 14 | 15 | 16 = (5+11) | 17 = (16-17) | 18 = (15-16) |
| | TITOLO II - Entrate in conto capitale | | | | | | | | | |
| | UPB 2.02 - Entrate derivanti da trasferimenti in conto capitale | | | | | | | | | |
| | CATEGORIA 2.02.01 - Trasferimenti dallo Stato | | | | | | | | | |
| 2530 | Devoluzione della tassa passeggeri a nuove opere di ampliamento del porto | 0,00 | 0,00 | 0,00 | 0,00 | 0,00 | 0,00 | 0,00 | 0,00 | 0,00 |
| 2540 | Contributo dello Stato per manutenzioni straordinarie | 12.532.074,62 | 0,00 | 0,00 | 0,00 | 12.532.074,62 | 0,00 | 0,00 | 0,00 | 0,00 |
| | CATEGORIA 2.02.02 - Trasferimenti dalla Regione | | | | | | | | | |
| 2610 | Trasferimenti dalla Regione | 30.484.218,58 | 2.013.383,44 | 28.409.807,54 | 30.423.190,98 | 61.027,60 | 917.800,00 | 2.013.383,44 | 1.095.583,44 | 0,00 |
| | CATEGORIA 2.02.03 - Trasferimenti da Comuni e Province | | | | | | | | | |
| 2710 | Trasferimenti da Comuni e Province | 976.895,60 | 0,00 | 976.895,60 | 976.895,60 | 0,00 | 0,00 | 0,00 | 0,00 | 0,00 |
| | CATEGORIA 2.02.04 - Trasferimenti da altri Enti del settore Pubblico | | | | | | | | | |
| 2810 | Trasferimenti da altri Enti del settore pubblico | 2.957.692,00 | 2.314.523,10 | 0,00 | 2.314.523,10 | 643.168,90 | 2.297.692,00 | 2.314.523,10 | 16.831,10 | 0,00 |
| | TOTALE ENTRATE DERIVANTI DA TRASFERIMENTI IN CONTO CAPITALE | 220.465.396,64 | 71.595.577,32 | 126.962.108,14 | 198.557.685,46 | 21.907.711,18 | 55.495.482,00 | 78.790.751,51 | 23.295.269,51 | 0,00 |
| | UPB 2.03 - Entrate derivanti da accensione prestiti | | | | | | | | | |
| | CATEGORIA 2.03.01 - Assunzione di Mutui | | | | | | | | | |
| 2910 | Operazioni finanziarie a medio e lungo termine | 110.670.675,55 | 10.150.063,67 | 86.873.569,08 | 97.023.632,75 | 13.647.042,80 | 25.000.000,00 | 10.150.063,67 | 0,00 | 15.849.936,33 |
| | CATEGORIA 2.03.02 - Assunzione di altri debiti finanziari | | | | | | | | | |
| 2960 | Operazioni finanziarie a breve termine | 0,00 | 0,00 | 0,00 | 0,00 | 0,00 | 0,00 | 0,00 | 0,00 | 0,00 |
| 2970 | Depositi di terzi a cauzione | 0,00 | 0,00 | 0,00 | 0,00 | 0,00 | 1.300.000,00 | 1.156.436,42 | 0,00 | 143.563,58 |
| | TOTALE ENTRATE DERIVANTI DA ACCENSIONE PRESTITI | 110.670.675,55 | 10.150.063,67 | 86.873.569,08 | 97.023.632,75 | 13.647.042,80 | 27.300.000,00 | 11.306.500,09 | 0,00 | 15.993.499,91 |
| | TOTALE ENTRATE IN CONTO CAPITALE | 346.789.354,55 | 90.643.680,00 | 220.590.920,57 | 311.234.600,57 | 35.554.753,98 | 91.786.144,00 | 99.596.802,06 | 23.804.157,97 | 15.993.499,91 |
| | TITOLO III - Partite di giro | | | | | | | | | |
| | UPB 3.01 - Entrate per partite di giro | | | | | | | | | |
| | CATEGORIA 3.01.01 - Entrate aventi la natura di partite di giro | | | | | | | | | |
| 3110 | Ritenute erariali | 0,00 | 0,00 | 0,00 | 0,00 | 0,00 | 4.085.000,00 | 4.051.797,24 | 0,00 | 36.202,76 |
| 3120 | Ritenute previdenziali ed assistenziali | 6.569,35 | 0,00 | 6.569,35 | 6.569,35 | 0,00 | 1.301.000,00 | 1.298.434,45 | 0,00 | 2.565,55 |
| 3130 | Ritenute diverse | 0,00 | 0,00 | 0,00 | 0,00 | 0,00 | 268.000,00 | 255.124,09 | 0,00 | 12.875,91 |
| 3140 | I.V.A. | 2.816.259,03 | 194.663,30 | 2.616.528,74 | 2.811.192,04 | 5.066,99 | 2.194.290,00 | 1.457.566,94 | 0,00 | 736.723,06 |
| 3150 | Recupero dal personale per anticipazioni concesse dall'Ente | 91.177,72 | 51.984,84 | 39.192,88 | 91.177,72 | 0,00 | 79.080,00 | 66.758,12 | 0,00 | 12.321,88 |
| 3160 | Versamento Fondo Incentivo alla progettazione | 0,00 | 0,00 | 0,00 | 0,00 | 0,00 | 2.000.000,00 | 0,00 | 0,00 | 2.000.000,00 |
| 3161 | Versamento Fondo Accordi Bonari | 1.957.798,64 | 1.957.798,64 | 0,00 | 1.957.798,64 | 0,00 | 5.233.000,00 | 1.957.798,64 | 0,00 | 3.275.201,36 |



AUTORITA' PORTUALE DI GENOVA

ENTRATE

| Codice | Capitoli Denominazione | Gestione dei Residui Attivi | | | | Variazioni | Gestione di Cassa | | | Totale dei residui attivi al termine dell'esercizio |
|--|---|--------------------------------------|-----------------------|--------------------------|----------------------|-----------------------|--------------------------|----------------------|---|---|
| | | Residui all'inizio dell'esercizio | Riscossi | Rimasti da Riscuotere | Totali | | Previsione Definitiva | Riscossioni | Differenze rispetto alle Previsioni in più in meno | |
| 10 | | 11 | 12 = (10+11+14) | 13 = (11+12) | 14 | 15 | 16 = (5+11) | 17 = (16+17) | 18 = (15+16) | 19 = (6+12) |
| TITOLO III - Partite di giro | | | | | | | | | | |
| UPB 3.01 - Entrate per partite di giro | | | | | | | | | | |
| CATEGORIA 3.01.01 - Entrate aventi la natura di partite di giro | | | | | | | | | | |
| 3180 | Rimborso somme pagate per conto terzi | 5.740.080,98 | 448.405,12 | 5.067.873,01 | 223.802,85 | 1.719.680,00 | 1.215.389,06 | 0,00 | 504.290,94 | 5.431.341,90 |
| 3190 | Partite in sospeso | 3.019.313,68 | 1.621.807,48 | 1.380.333,26 | 17.172,94 | 8.065.530,00 | 6.690.670,82 | 0,00 | 1.374.859,18 | 1.840.547,68 |
| | TOTALE ENTRATE PER PARTITE DI GIRO | 13.631.199,40 | 4.274.659,38 | 9.110.497,24 | 246.042,78 | 24.948.580,00 | 16.993.539,36 | 0,00 | 7.955.040,64 | 10.213.930,34 |
| | TOTALE PARTITE DI GIRO | 13.631.199,40 | 4.274.659,38 | 9.110.497,24 | 246.042,78 | 24.948.580,00 | 16.993.539,36 | 0,00 | 7.955.040,64 | 10.213.930,34 |
| Riepilogo dei Titoli | | | | | | | | | | |
| TITOLO I | | | | | | | | | | |
| | Entrate derivanti da trasferimenti correnti | 33.331.446,73 | 7.339.435,31 | 25.337.567,20 | 654.444,22 | 71.878.410,00 | 69.558.427,91 | 1.567.790,60 | 3.887.772,69 | 30.803.594,40 |
| | Entrate diverse | 3.342.540,07 | 118.887,99 | 2.903.836,01 | 319.816,07 | 149.800,00 | 118.887,99 | 0,00 | 30.912,01 | 2.903.836,01 |
| TITOLO II | | | | | | | | | | |
| | Entrate per alienazione di beni patrimoniali e riscossione di crediti | 29.988.906,66 | 7.220.547,32 | 22.433.731,19 | 334.628,15 | 71.728.610,00 | 69.439.539,92 | 1.567.790,60 | 3.856.860,68 | 27.900.158,39 |
| | Entrate derivanti da trasferimenti in conto capitale | 346.789.354,55 | 90.643.680,00 | 220.590.920,57 | 35.554.753,98 | 91.786.144,00 | 99.596.802,06 | 23.804.157,97 | 15.993.499,91 | 271.687.720,48 |
| | Entrate derivanti da accensione prestiti | 15.653.282,36 | 8.898.039,01 | 6.755.243,35 | 0,00 | 8.990.652,00 | 9.499.550,46 | 508.888,46 | 0,00 | 6.851.773,26 |
| | Entrate derivanti da trasferimenti in conto capitale | 220.465.396,64 | 71.595.577,32 | 126.962.108,14 | 21.907.711,18 | 55.495.482,00 | 78.790.751,51 | 23.295.269,51 | 0,00 | 126.962.108,14 |
| | Entrate derivanti da accensione prestiti | 110.670.675,55 | 10.150.063,67 | 88.873.569,08 | 13.647.042,80 | 27.300.000,00 | 11.306.500,09 | 0,00 | 15.993.499,91 | 137.873.839,08 |
| TITOLO III | | | | | | | | | | |
| | Entrate per partite di giro | 13.631.199,40 | 4.274.659,38 | 9.110.497,24 | 246.042,78 | 24.948.580,00 | 16.993.539,36 | 0,00 | 7.955.040,64 | 10.213.930,34 |
| | TOTALE GENERALE ENTRATE | 393.752.000,68 | 102.257.774,69 | 255.038.985,01 | 36.455.240,98 | 188.613.134,00 | 186.148.769,33 | 25.371.948,57 | 27.836.313,24 | 312.705.645,22 |

VISIO. E' COPIA CONFORME ALL' ORIGINALE
GENOVA.28 APR. 2011
SEGRETARIA GENERALE
E COMITATO
IL RESPONSABILE

VISTO, E' COMPLETAMENTE ALL'ORIGINALE
GENOVA, 15/06/2011
CAPOGRUPPO
COMITATO RESPONSABILE

AUTORITA' PORTUALE DI GENOVA

USCITE

| Codice | Capitoli Denominazione | Gestione dei Residui Passivi | | | | | Gestione di Cassa | | | |
|--------|--|------------------------------------|--------------|-------------------|--------------|------------|-----------------------|--------------|-------------------------------------|-------------------------|
| | | Residui all' inizio dell'esercizio | Pagati | Rimasti da Pagare | Totali | Variazioni | Previsione Definitiva | Pagamenti | Differenze Rispetto alle Previsioni | |
| | | 10 | 11 | 12 = (10-11-14) | 13 = (11+12) | 14 | 15 | 16 = (5+11) | in più 17 = (16-17) | in meno 18 = (15-16) |
| | UPB I - TITOLO I - Uscite correnti | | | | | | | | | |
| | 1.01 - Spese di funzionamento | | | | | | | | | |
| | CATEGORIA 1.01.01 - Uscite per gli Organi dell'Ente | | | | | | | | | |
| 4100 | Compensi assegni, indennità e rimborsi agli organi dell'Amministrazione e di controllo | 34.911,00 | 26.037,00 | 8.874,00 | 34.911,00 | 0,00 | 39.580,00 | 26.037,00 | 0,00 | 13.543,00 |
| 4101 | Emolumenti indennità missioni del Presidente | 4.508,04 | 4.508,04 | 0,00 | 4.508,04 | 0,00 | 281.500,00 | 255.388,03 | 0,00 | 26.111,97 |
| 4103 | Emolumenti e rimborsi Revisori | 473,28 | 473,28 | 0,00 | 473,28 | 0,00 | 98.000,00 | 73.167,89 | 0,00 | 24.832,11 |
| | CATEGORIA 1.01.02 - Oneri per il personale in attività di servizio | | | | | | | | | |
| 4200 | Emolumenti, indennità e missioni S.G. | 49.769,41 | 41.219,42 | 0,00 | 41.219,42 | 8.549,99 | 306.020,00 | 278.060,57 | 0,00 | 27.959,43 |
| 4210 | Emolumenti fissi al personale dipendente | 817.257,30 | 469.401,31 | 345.071,21 | 814.472,52 | 2.784,78 | 8.697.780,00 | 8.196.234,26 | 0,00 | 501.545,74 |
| 4220 | Emolumenti variabili al personale dipendente | 0,00 | 0,00 | 0,00 | 0,00 | 0,00 | 170.000,00 | 164.557,21 | 0,00 | 5.442,79 |
| 4230 | Emolumenti al personale non dipendente dall'Ente | 146.619,96 | 146.619,96 | 0,00 | 146.619,96 | 0,00 | 1.105.940,00 | 1.070.009,96 | 0,00 | 35.930,04 |
| 4240 | Indennità e rimborso spese per missioni | 14.727,61 | 14.727,61 | 0,00 | 14.727,61 | 0,00 | 149.360,00 | 102.355,31 | 0,00 | 47.004,69 |
| 4250 | Altri oneri per il personale | 0,00 | 0,00 | 0,00 | 0,00 | 0,00 | 0,00 | 0,00 | 0,00 | 0,00 |
| 4260 | Spese per l'organizzazione di corsi per il personale | 58.222,43 | 26.422,43 | 0,00 | 26.422,43 | 31.800,00 | 113.750,00 | 77.685,61 | 0,00 | 36.064,39 |
| 4270 | Oneri previdenziali e assistenziali a carico dell'Ente | 816.418,05 | 575.870,11 | 239.253,22 | 815.123,33 | 1.294,72 | 3.472.900,00 | 3.234.152,29 | 0,00 | 238.747,71 |
| 4280 | Fondo rinnovi contrattuali | 14.525,68 | 14.525,68 | 0,00 | 14.525,68 | 0,00 | 729.000,00 | 620.189,87 | 0,00 | 108.810,13 |
| 4285 | Oneri della contrattazione decentrata o aziendale | 1.326.895,63 | 1.163.502,07 | 0,00 | 1.163.502,07 | 163.393,56 | 3.390.290,00 | 3.064.479,63 | 0,00 | 325.810,37 |
| 4290 | Trattamento di fine rapporto - Quota maturata nell'anno | 105.821,54 | 105.360,14 | 461,40 | 105.821,54 | 0,00 | 890.960,00 | 847.856,96 | 0,00 | 43.103,04 |
| | CATEGORIA 1.01.03 - Uscite per l'acquisto di beni di consumo e prestazione di servizi | | | | | | | | | |
| 4310 | Prestazioni di terzi per la gestione dei servizi | 1.301,47 | 0,00 | 1.301,47 | 1.301,47 | 0,00 | 1.300,00 | 0,00 | 0,00 | 1.301,47 |
| 4320 | Prestazioni di terzi per manutenzioni | 161.676,55 | 151.652,21 | 8.378,40 | 160.030,61 | 1.645,94 | 575.330,00 | 525.426,39 | 0,00 | 49.903,61 |
| 4321 | Manutenzione ordinaria degli immobili utilizzati | 3.807,60 | 3.327,60 | 0,00 | 3.327,60 | 480,00 | 35.000,00 | 7.596,00 | 0,00 | 27.404,00 |
| 4330 | Acquisto materiali di consumo | 66.735,24 | 64.481,64 | 136,80 | 64.618,44 | 2.116,80 | 368.800,00 | 305.513,05 | 0,00 | 63.286,95 |
| 4350 | Utenze varie | 35.803,34 | 35.803,34 | 0,00 | 35.803,34 | 0,00 | 351.000,00 | 221.397,89 | 0,00 | 129.602,11 |
| 4360 | Materiali di economato | 24.372,55 | 24.039,45 | 333,10 | 24.372,55 | 0,00 | 84.000,00 | 74.222,45 | 0,00 | 9.777,55 |
| 4370 | Vestitario | 8.915,76 | 8.915,76 | 0,00 | 8.915,76 | 0,00 | 20.500,00 | 14.264,28 | 0,00 | 6.235,72 |
| 4380 | Spese di rappresentanza | 755,87 | 755,87 | 0,00 | 755,87 | 0,00 | 9.755,87 | 8.588,42 | 0,00 | 1.167,45 |
| 4390 | Spese postali, telegrafiche e telefoniche | 8.933,82 | 8.933,82 | 0,00 | 8.933,82 | 0,00 | 285.000,00 | 206.392,08 | 0,00 | 58.607,92 |
| 4410 | Spese per consulenze, studi e altre analoghe prestazioni professionali | 350.459,67 | 38.888,00 | 105.188,96 | 144.076,96 | 206.382,71 | 231.790,00 | 85.709,56 | 0,00 | 146.080,44 |
| 4420 | Locazioni passive | 114.915,57 | 114.838,30 | 77,27 | 114.915,57 | 0,00 | 476.840,00 | 384.513,61 | 0,00 | 92.326,39 |

58

59

VISTO. E' COMPLETO ALL' ORIGINALE
GENOVA, 19/05/2011
PRESIDENTE DEL COMITATO RESPONSABILE

AUTORITA' PORTUALE DI GENOVA

USCITE

| Codice | Capitoli | Gestione dei Residui Passivi | | | | | | Gestione di Cassa | | | |
|--------|---|------------------------------------|---------------|-------------------|----------------|---------------|-----------------------|-------------------|-------------------------------------|---------------|----------------|
| | | Residui all' inizio dell'esercizio | Pagati | Rimasti da Pagare | Totali | Variazioni | Previsione Definitiva | Pagamenti | Differenze Rispetto alle Previsioni | in più | in meno |
| | | 10 | 11 | 12 = (10-11-14) | 13 = (11+12) | 14 | 15 | 16 = (5+11) | 17 = (16-17) | 18 = (15-16) | |
| | UPB II - TITOLO II - Uscite in conto capitale | | | | | | | | | | |
| | 2.01 - Investimenti | | | | | | | | | | |
| | CATEGORIA 2.01.02 - Acquisizione di immobilizzazioni tecniche | | | | | | | | | | |
| 5240 | Acquisto di beni immateriali | 1.975.709,46 | 1.641.593,08 | 179.433,04 | 1.821.026,12 | 154.683,34 | 3.449.890,00 | 3.170.020,29 | 0,00 | 279.869,71 | 737.016,16 |
| | CATEGORIA 2.01.03 - Partecipazioni ed acquisti di valori mobiliari | | | | | | | | | | |
| 5310 | Sottoscrizioni ed acquisti di partecipazioni azionarie | 400.000,00 | 400.000,00 | 0,00 | 400.000,00 | 0,00 | 495.000,00 | 426.380,00 | 0,00 | 68.620,00 | 65.625,00 |
| 5320 | Conferimenti e quote di partecipazione al patrimonio di altri Enti | 0,00 | 0,00 | 0,00 | 0,00 | 0,00 | 0,00 | 0,00 | 0,00 | 0,00 | 0,00 |
| 5330 | Acquisto di titoli | 0,00 | 0,00 | 0,00 | 0,00 | 0,00 | 0,00 | 0,00 | 0,00 | 0,00 | 0,00 |
| | CATEGORIA 2.01.04 - Depositi bancari, crediti ed altre partecipazioni | | | | | | | | | | |
| 5420 | Versamenti su depositi bancari | 0,00 | 0,00 | 0,00 | 0,00 | 0,00 | 0,00 | 0,00 | 0,00 | 0,00 | 0,00 |
| 5450 | Depositi a cauzione presso terzi | 0,00 | 0,00 | 0,00 | 0,00 | 0,00 | 0,00 | 0,00 | 0,00 | 0,00 | 0,00 |
| 5460 | Concessione di crediti diversi | 0,00 | 0,00 | 0,00 | 0,00 | 0,00 | 0,00 | 0,00 | 0,00 | 0,00 | 0,00 |
| | CATEGORIA 2.01.05 - TFR dovuto al personale cessato dal servizio | | | | | | | | | | |
| 5510 | Trattamento di fine rapporto | 517.205,34 | 430.432,96 | 86.772,38 | 517.205,34 | 0,00 | 1.001.410,00 | 951.994,18 | 0,00 | 49.415,82 | 725.772,38 |
| | TOTALE INVESTIMENTI | 371.981.870,37 | 72.688.093,84 | 270.427.275,80 | 343.095.369,64 | 28.886.500,73 | 121.574.320,00 | 92.325.702,83 | 0,00 | 29.248.617,17 | 336.943.972,42 |
| | 2.02 - Oneri comuni in conto capitale | | | | | | | | | | |
| | CATEGORIA 2.02.01 - Rimborso di mutui | | | | | | | | | | |
| 5610 | Rimborso di finanziamenti a breve termine | 0,00 | 0,00 | 0,00 | 0,00 | 0,00 | 0,00 | 0,00 | 0,00 | 0,00 | 0,00 |
| 5620 | Rimborso di finanziamenti a medio e lungo termine | 0,00 | 0,00 | 0,00 | 0,00 | 0,00 | 6.650.000,00 | 4.948.867,62 | 0,00 | 1.701.132,38 | 0,00 |
| | CATEGORIA 2.02.02 - Rimborso di anticipazioni passive | | | | | | | | | | |
| 5710 | Rimborso di anticipazioni passive | 0,00 | 0,00 | 0,00 | 0,00 | 0,00 | 0,00 | 0,00 | 0,00 | 0,00 | 0,00 |
| | CATEGORIA 2.02.03 - Estinzione di debiti diversi | | | | | | | | | | |
| 5810 | Restituzione di depositi di terzi a cauzione | 1.269.752,16 | 196.555,27 | 1.073.196,89 | 1.269.752,16 | 0,00 | 1.566.770,00 | 1.172.095,99 | 0,00 | 394.674,01 | 1.254.362,59 |
| | TOTALE ONERI COMUNI IN CONTO CAPITALE | 1.269.752,16 | 196.555,27 | 1.073.196,89 | 1.269.752,16 | 0,00 | 8.216.770,00 | 6.120.963,61 | 0,00 | 2.095.806,39 | 1.254.362,59 |
| | 2.03 - Accantonamento per spese future e ripristino investimenti | | | | | | | | | | |
| | CATEGORIA 2.03.01 - Accantonamento per spese future e ripristino investimenti | | | | | | | | | | |
| | TOTALE ACCANTONAMENTO PER SPESE FUTURE E RIPRISTINO INVESTIMENTI | 0,00 | 0,00 | 0,00 | 0,00 | 0,00 | 0,00 | 0,00 | 0,00 | 0,00 | 0,00 |
| | TOTALE USCITE IN CONTO CAPITALE | 373.251.622,53 | 72.864.649,11 | 271.500.472,69 | 344.365.121,80 | 28.886.500,73 | 129.791.090,00 | 98.446.666,44 | 0,00 | 31.344.423,56 | 338.198.335,01 |

AUTORITA' PORTUALE DI GENOVA

VISTO. E' COP
GENOVA.

ALL'ORIGINALE
2011
RATTO
RESPONSABILE

USCITE

| Capitoli | | Gestione dei Residui Passivi | | | | | | Gestione di Cassa | | | | | | Differenze Rispetto alle Previsioni | | Totale | Variazioni | Previsione Definitiva | Pagamenti | in più | | in meno | | Totale | | | | | | | | | | | |
|----------|--|------------------------------------|---------------|-------------------|----------------|---------------|----------------|-------------------|--------------|---------------|----------------|------|------|-------------------------------------|------|----------------|------------|-----------------------|-----------|---------------|----------------|---------|------|--------|--|--|--|--|--|--|--|--|--|--|--|
| Codice | Denominazione | Residui all' inizio dell'esercizio | Pagati | Rimasti da Pagare | Totali | 14 | 15 | 16 = (5+11) | 17 = (16-17) | 18 = (15-16) | 19 | 20 | 21 | | | | | | | | | | | | | | | | | | | | | | |
| | | | | | | | | | | | | | | | | | | | | | | | | | | | | | | | | | | | |
| | UPB III - TITOLO III - Partite di giro | | | | | | | | | | | | | | | | | | | | | | | | | | | | | | | | | | |
| | 3.01 - Uscite per partite di giro | | | | | | | | | | | | | | | | | | | | | | | | | | | | | | | | | | |
| | CATEGORIA 3.01.01 - Uscite aventi la natura di partite di giro | | | | | | | | | | | | | | | | | | | | | | | | | | | | | | | | | | |
| 6110 | Ritenute erariali | 458.747,82 | 458.747,82 | 0,00 | 458.747,82 | 0,00 | 4.182.120,00 | 4.034.997,81 | 0,00 | 147.122,19 | 475.547,25 | 0,00 | 0,00 | 4.034.997,81 | 0,00 | 4.182.120,00 | 0,00 | 0,00 | 0,00 | 147.122,19 | 475.547,25 | 0,00 | 0,00 | 0,00 | | | | | | | | | | | |
| 6120 | Ritenute previdenziali ed assistenziali | 141.983,27 | 137.138,70 | 4.844,57 | 141.983,27 | 0,00 | 1.354.350,00 | 1.286.860,71 | 0,00 | 67.489,29 | 154.027,51 | 0,00 | 0,00 | 1.286.860,71 | 0,00 | 1.354.350,00 | 0,00 | 0,00 | 0,00 | 67.489,29 | 154.027,51 | 0,00 | 0,00 | 0,00 | | | | | | | | | | | |
| 6130 | Ritenute diverse | 0,00 | 0,00 | 0,00 | 0,00 | 0,00 | 268.000,00 | 255.124,09 | 0,00 | 12.875,91 | 0,00 | 0,00 | 0,00 | 255.124,09 | 0,00 | 268.000,00 | 0,00 | 0,00 | 0,00 | 12.875,91 | 0,00 | 0,00 | 0,00 | 0,00 | | | | | | | | | | | |
| 6140 | I.V.A. | 166.299,27 | 158.837,76 | 7.461,51 | 166.299,27 | 0,00 | 2.162.480,00 | 1.384.308,20 | 0,00 | 778.171,80 | 273.441,68 | 0,00 | 0,00 | 1.384.308,20 | 0,00 | 2.162.480,00 | 0,00 | 0,00 | 0,00 | 778.171,80 | 273.441,68 | 0,00 | 0,00 | 0,00 | | | | | | | | | | | |
| 6150 | Anticipazioni dell'Ente al personale | 0,00 | 0,00 | 0,00 | 0,00 | 0,00 | 70.000,00 | 65.505,60 | 0,00 | 4.494,40 | 0,00 | 0,00 | 0,00 | 65.505,60 | 0,00 | 70.000,00 | 0,00 | 0,00 | 0,00 | 4.494,40 | 0,00 | 0,00 | 0,00 | 0,00 | | | | | | | | | | | |
| 6160 | Fondo Incentivo alla Progettazione | 6.494,95 | 6.494,95 | 0,00 | 6.494,95 | 0,00 | 2.010.000,00 | 6.494,95 | 0,00 | 2.003.505,05 | 0,00 | 0,00 | 0,00 | 6.494,95 | 0,00 | 2.010.000,00 | 0,00 | 0,00 | 0,00 | 2.003.505,05 | 0,00 | 0,00 | 0,00 | 0,00 | | | | | | | | | | | |
| 6161 | Fondo Accordi Bonari | 1.957.798,64 | 800.073,54 | 1.157.725,10 | 1.957.798,64 | 0,00 | 1.856.400,00 | 800.073,54 | 0,00 | 1.056.326,46 | 1.157.725,10 | 0,00 | 0,00 | 800.073,54 | 0,00 | 1.856.400,00 | 0,00 | 0,00 | 0,00 | 1.056.326,46 | 1.157.725,10 | 0,00 | 0,00 | 0,00 | | | | | | | | | | | |
| 6180 | Somme pagate per conto di terzi | 2.458.621,33 | 517.654,87 | 1.940.023,93 | 2.457.678,80 | 942,53 | 2.006.720,00 | 1.547.245,99 | 0,00 | 459.474,01 | 2.040.885,64 | 0,00 | 0,00 | 1.547.245,99 | 0,00 | 2.006.720,00 | 0,00 | 0,00 | 0,00 | 459.474,01 | 2.040.885,64 | 0,00 | 0,00 | 0,00 | | | | | | | | | | | |
| 6190 | Partite in sospeso | 11.042.209,92 | 9.746.420,81 | 1.295.789,11 | 11.042.209,92 | 0,00 | 12.787.090,00 | 10.411.721,30 | 0,00 | 2.375.368,70 | 6.159.566,38 | 0,00 | 0,00 | 10.411.721,30 | 0,00 | 12.787.090,00 | 0,00 | 0,00 | 0,00 | 2.375.368,70 | 6.159.566,38 | 0,00 | 0,00 | 0,00 | | | | | | | | | | | |
| | TOTALE USCITE PER PARTITE DI GIRO | 16.232.155,20 | 11.825.368,45 | 4.405.844,22 | 16.231.212,67 | 942,53 | 26.697.160,00 | 19.792.332,19 | 0,00 | 6.904.827,81 | 10.261.193,56 | 0,00 | 0,00 | 19.792.332,19 | 0,00 | 26.697.160,00 | 0,00 | 0,00 | 0,00 | 6.904.827,81 | 10.261.193,56 | 0,00 | 0,00 | 0,00 | | | | | | | | | | | |
| | TOTALE PARTITE DI GIRO | 16.232.155,20 | 11.825.368,45 | 4.405.844,22 | 16.231.212,67 | 942,53 | 26.697.160,00 | 19.792.332,19 | 0,00 | 6.904.827,81 | 10.261.193,56 | 0,00 | 0,00 | 19.792.332,19 | 0,00 | 26.697.160,00 | 0,00 | 0,00 | 0,00 | 6.904.827,81 | 10.261.193,56 | 0,00 | 0,00 | 0,00 | | | | | | | | | | | |
| | Riepilogo dei Titoli | | | | | | | | | | | | | | | | | | | | | | | | | | | | | | | | | | |
| | TITOLO I | 11.380.298,50 | 6.771.662,72 | 3.528.780,22 | 10.300.442,94 | 1.079.855,56 | 41.099.963,23 | 34.653.978,91 | 0,00 | 6.445.984,32 | 9.540.818,34 | 0,00 | 0,00 | 34.653.978,91 | 0,00 | 41.099.963,23 | 0,00 | 0,00 | 0,00 | 6.445.984,32 | 9.540.818,34 | 0,00 | 0,00 | 0,00 | | | | | | | | | | | |
| | Spese di funzionamento | 5.165.516,28 | 3.646.365,30 | 1.080.676,18 | 4.727.041,48 | 438.474,80 | 24.037.785,87 | 21.603.436,17 | 0,00 | 2.434.349,70 | 5.070.604,93 | 0,00 | 0,00 | 21.603.436,17 | 0,00 | 24.037.785,87 | 0,00 | 0,00 | 0,00 | 2.434.349,70 | 5.070.604,93 | 0,00 | 0,00 | 0,00 | | | | | | | | | | | |
| | Interventi diversi | 2.724.013,88 | 1.949.446,40 | 271.596,37 | 2.221.042,77 | 502.971,11 | 11.506.670,00 | 10.083.094,63 | 0,00 | 1.423.575,37 | 2.133.198,85 | 0,00 | 0,00 | 10.083.094,63 | 0,00 | 11.506.670,00 | 0,00 | 0,00 | 0,00 | 1.423.575,37 | 2.133.198,85 | 0,00 | 0,00 | 0,00 | | | | | | | | | | | |
| | Oneri comuni di parte corrente | 3.490.768,34 | 1.175.851,02 | 2.176.507,67 | 3.352.358,69 | 138.409,65 | 5.555.507,36 | 2.967.448,11 | 0,00 | 2.588.059,25 | 2.337.014,56 | 0,00 | 0,00 | 2.967.448,11 | 0,00 | 5.555.507,36 | 0,00 | 0,00 | 0,00 | 2.588.059,25 | 2.337.014,56 | 0,00 | 0,00 | 0,00 | | | | | | | | | | | |
| | Unità per Trattamenti di Quiescenza e simili | 0,00 | 0,00 | 0,00 | 0,00 | 0,00 | 0,00 | 0,00 | 0,00 | 0,00 | 0,00 | 0,00 | 0,00 | 0,00 | 0,00 | 0,00 | 0,00 | 0,00 | 0,00 | 0,00 | 0,00 | 0,00 | 0,00 | 0,00 | | | | | | | | | | | |
| | Accantonamenti per rischi ed oneri | 0,00 | 0,00 | 0,00 | 0,00 | 0,00 | 0,00 | 0,00 | 0,00 | 0,00 | 0,00 | 0,00 | 0,00 | 0,00 | 0,00 | 0,00 | 0,00 | 0,00 | 0,00 | 0,00 | 0,00 | 0,00 | 0,00 | 0,00 | | | | | | | | | | | |
| | TITOLO II | 373.251.622,53 | 72.864.649,11 | 271.500.472,69 | 344.365.121,80 | 28.886.500,73 | 129.791.090,00 | 98.446.666,44 | 0,00 | 31.344.423,56 | 338.198.335,01 | 0,00 | 0,00 | 98.446.666,44 | 0,00 | 129.791.090,00 | 0,00 | 0,00 | 0,00 | 31.344.423,56 | 338.198.335,01 | 0,00 | 0,00 | 0,00 | | | | | | | | | | | |
| | Investimenti | 371.981.870,37 | 72.668.093,84 | 270.427.275,80 | 343.095.369,64 | 28.886.500,73 | 121.574.320,00 | 92.325.702,83 | 0,00 | 29.248.617,17 | 336.943.972,42 | 0,00 | 0,00 | 92.325.702,83 | 0,00 | 121.574.320,00 | 0,00 | 0,00 | 0,00 | 29.248.617,17 | 336.943.972,42 | 0,00 | 0,00 | 0,00 | | | | | | | | | | | |
| | Oneri comuni in conto capitale | 1.269.752,16 | 196.555,27 | 1.073.196,89 | 1.269.752,16 | 0,00 | 8.216.770,00 | 6.120.963,61 | 0,00 | 2.095.806,39 | 1.254.362,59 | 0,00 | 0,00 | 6.120.963,61 | 0,00 | 8.216.770,00 | 0,00 | 0,00 | 0,00 | 2.095.806,39 | 1.254.362,59 | 0,00 | 0,00 | 0,00 | | | | | | | | | | | |
| | Accantonamento per spese future e ripristino investimenti | 0,00 | 0,00 | 0,00 | 0,00 | 0,00 | 0,00 | 0,00 | 0,00 | 0,00 | 0,00 | 0,00 | 0,00 | 0,00 | 0,00 | 0,00 | 0,00 | 0,00 | 0,00 | 0,00 | 0,00 | 0,00 | 0,00 | 0,00 | | | | | | | | | | | |
| | TITOLO III | 16.232.155,20 | 11.825.368,45 | 4.405.844,22 | 16.231.212,67 | 942,53 | 26.697.160,00 | 19.792.332,19 | 0,00 | 6.904.827,81 | 10.261.193,56 | 0,00 | 0,00 | 19.792.332,19 | 0,00 | 26.697.160,00 | 0,00 | 0,00 | 0,00 | 6.904.827,81 | 10.261.193,56 | 0,00 | 0,00 | 0,00 | | | | | | | | | | | |
| | Uscite per partite di giro | 16.232.155,20 | 11.825.368,45 | 4.405.844,22 | 16.231.212,67 | 942,53 | 26.697.160,00 | 19.792.332,19 | 0,00 | 6.904.827,81 | 10.261.193,56 | 0,00 | 0,00 | 19.792.332,19 | 0,00 | 26.697.160,00 | 0,00 | 0,00 | 0,00 | 6.904.827,81 | 10.261.193,56 | 0,00 | 0,00 | 0,00 | | | | | | | | | | | |
| | TOTALE GENERALE USCITE | 400.864.076,23 | 91.461.680,28 | 279.435.097,13 | 370.896.777,41 | 29.967.298,82 | 197.588.213,23 | 152.892.977,54 | 0,00 | 44.695.235,69 | 358.000.346,91 | 0,00 | 0,00 | 152.892.977,54 | 0,00 | 197.588.213,23 | 0,00 | 0,00 | 0,00 | 44.695.235,69 | 358.000.346,91 | 0,00 | 0,00 | 0,00 | | | | | | | | | | | |



Autorità Portuale di Genova

ISTO. E' COPIA CONFORME ALL' ORIGINALE
GENOVA.
28 APR. 2011
SEGRETARIA GENERALE
E COMITATO
IL RESPONSABILE

Relazione illustrativa



RIEPILOGO PER TITOLI E UNITA' PREVISIONALI DI BASE

PAGINA BIANCA



AUTORITA' PORTUALE DI GENOVA

MODELLO C) (Art. 10, Comma 1)

QUADRO GENERALE RIASSUNTIVO PER TITOLI E UPB

VISTO. E' COPIA CONFORME ALL' ORIGINALE
GENOVA, 28 APR. 2011
SEGRETARIA GENERALE
E COMITATO
IL RESPONSABILE

| ENTRATE | anno 2010 | | anno 2009 | |
|---|----------------|----------------|----------------|----------------|
| | COMPETENZA | CASSA | COMPETENZA | CASSA |
| - Entrate derivanti da trasferimenti correnti | | 118.887,99 | 428.000,00 | |
| - Entrate diverse | 67.685.419,80 | 69.439.539,92 | 70.680.515,96 | 65.317.432,90 |
| A) Totale Entrate Correnti | 67.685.419,80 | 69.558.427,91 | 71.108.515,96 | 65.317.432,90 |
| - Entrate per alienazione di beni patrimoniali e riscossione di crediti | 698.041,36 | 9.499.550,46 | 4.911.151,06 | 4.071.582,34 |
| - Entrate derivanti da trasferimenti in conto capitale | 7.195.174,19 | 78.790.751,51 | 18.922.730,69 | 8.753.546,38 |
| - Entrate derivanti da accensione prestiti (F) | 52.156.706,42 | 11.306.500,09 | 50.055.162,75 | 10.371.746,47 |
| B) Totale Entrate c/capitale | 60.049.921,97 | 99.596.802,06 | 73.889.044,50 | 23.196.875,19 |
| C) Entrate per partite di giro | 13.822.313,08 | 16.993.539,36 | 21.987.556,09 | 18.397.972,37 |
| (A+B+C) Totale Entrate | 141.557.654,85 | 186.148.769,33 | 166.985.116,55 | 106.912.280,46 |
| D) Utilizzo dell'avanzo di amministrazione iniziale | | | | |
| Totale a Pareggio | 141.557.654,85 | 186.148.769,33 | 166.985.116,55 | 106.912.280,46 |

| USCITE | anno 2010 | | anno 2009 | |
|---|----------------|----------------|----------------|----------------|
| | COMPETENZA | CASSA | COMPETENZA | CASSA |
| - Spese di funzionamento | 21.946.999,62 | 21.603.436,17 | 21.093.299,22 | 20.579.166,97 |
| - Interventi diversi | 9.995.250,71 | 10.083.094,63 | 7.683.257,71 | 9.290.112,21 |
| - Oneri comuni di parte corrente | 1.952.103,98 | 2.967.448,11 | 1.909.042,74 | 1.820.593,27 |
| - Unita' per Trattamenti di Quiescenza e simili | | | | |
| - Accantonamenti per rischi ed oneri | | | | |
| A1) Totale uscite correnti | 33.894.354,31 | 34.653.978,91 | 30.685.599,67 | 31.689.872,45 |
| - Investimenti | 86.174.305,61 | 92.325.702,83 | 95.658.465,52 | 48.888.490,39 |
| - Oneri comuni in conto capitale | 6.105.574,04 | 6.120.963,61 | 3.913.901,01 | 4.791.477,20 |
| - Accantonamento per spese future e ripristino investimenti | | | | |
| B1) Totale uscite c/capitale | 92.279.879,65 | 98.446.666,44 | 99.572.366,53 | 53.679.967,59 |
| C1) Uscite per partite di giro | 13.822.313,08 | 19.792.332,19 | 21.987.556,09 | 15.638.452,70 |
| (A1+B1+C1) Totale Uscite | 139.996.547,04 | 152.892.977,54 | 152.245.522,29 | 101.008.292,74 |
| D) Copertura del disavanzo di amministrazione iniziale | 1.561.107,81 | 33.255.791,79 | 14.739.594,26 | 5.903.987,72 |
| Totale a Pareggio | 141.557.654,85 | 186.148.769,33 | 166.985.116,55 | 106.912.280,46 |

| RISULTATI DIFFERENZIALI | anno 2010 | | anno 2009 | |
|--|-----------------|---------------|-----------------|-----------------|
| | COMPETENZA | CASSA | COMPETENZA | CASSA |
| (A-A1 - Quote in c/capitale debiti in scadenza) Situazione Finanziaria | 28.842.197,87 | 29.955.581,38 | 37.118.004,21 | 30.322.648,37 |
| (B - B1) Saldo movimenti in c/capitale | (32.229.957,68) | 1.150.135,62 | (25.683.322,03) | (30.483.092,40) |
| (A+B-F) - (A1+B1) Indebitamento/Accreditamento netto | (50.595.598,61) | 24.748.084,53 | (35.315.568,49) | (7.227.278,42) |
| (A+B) - (A1+B1) Saldo netto da finanziare/impiegare | 1.561.107,81 | 36.054.584,62 | 14.739.594,26 | 3.144.468,05 |
| (A+B+C) - (A1+B1+C1) Saldo complessivo | 1.561.107,81 | 33.255.791,79 | 14.739.594,26 | 5.903.987,72 |

PAGINA BIANCA



Autorità Portuale di Genova

VISTO. E' COPIA CONFORME ALL' ORIGINALE
GENOVA. 28 APR. 2011
SEGRETARIA GENERALE
E COMITATO
IL RESPONSABILE

Relazione illustrativa



SITUAZIONE AMMINISTRATIVA

PAGINA BIANCA



AUTORITA' PORTUALE DI GENOVA

MODELLO (Art. 42, Comma 2)
SITUAZIONE AMMINISTRATIVA

VISTO. E' COPIA CONFORME ALL' ORIGINALE
 GENOVA.

28 APR 2011
 SEGRETARIA GENERALE
 E COMITATO
 IL RESPONSABILE

| TABELLA DIMOSTRATIVA DEL RISULTATO DI AMMINISTRAZIONE AL TERMINE DELL'ESERCIZIO 2010 | | | | |
|---|---------------------------|----------------|--|----------------|
| Consistenza della cassa all'inizio dell'esercizio | | | | 66.943.810,61 |
| Riscossioni | in c/competenza | 83.890.994,64 | | |
| | in c/residui | 102.257.774,69 | | 186.148.769,33 |
| Pagamenti | in c/competenza | 61.431.297,26 | | |
| | in c/residui | 91.461.680,28 | | 152.892.977,54 |
| Consistenza della cassa alla fine dell'esercizio | | | | 100.199.602,40 |
| Residui Attivi | degli esercizi precedenti | 255.038.985,01 | | |
| | dell'esercizio | 57.666.660,21 | | 312.705.645,22 |
| Residui Passivi | degli esercizi precedenti | 279.435.097,13 | | |
| | dell'esercizio | 78.565.249,78 | | 358.000.346,91 |
| Avanzo/Disavanzo dell'amministrazione alla fine dell'esercizio | | | | 54.904.900,71 |
| La composizione dell'avanzo di amministrazione per l'esercizio 2010 risulta la seguente | | | | |
| Parte Vincolata | | | | 22.509.612,85 |
| Contributo Ten-t | | | | 1.097.692,00 |
| Avanzo da destinare alla realizzazione di opere | | | | 4.522.072,00 |
| Avanzo derivante dall'addizionale security | | | | 767.942,45 |
| Nuova dorsale ferroviaria e opere complementari | | | | 10.000.000,00 |
| Prolungamento sopraelevata portuale | | | | 674.981,01 |
| Recupero funzionale di Calata Olii Minerali e ampliamento di Calata Bettolo | | | | 4.255.174,19 |
| Sistemazione compendio Rinfuse Liquide | | | | 691.751,20 |
| Ristrutturazione magazzini CSM | | | | 500.000,00 |
| Parte Disponibile | | | | 32.395.287,86 |
| Totale Risultato di amministrazione | | | | 54.904.900,71 |

PAGINA BIANCA



Autorità Portuale di Genova

VISTO, E' COPIA CONFORME ALL' ORIGINALE
GENOVA.

28 APR. 2011
SEGRETERIA GENERALE
E COMITATO
IL RESPONSABILE

Relazione illustrativa



RIPARTIZIONE PER MISSIONI ISTITUZIONALI

PAGINA BIANCA



AUTORITA' PORTUALE DI GENOVA

VISTO, E' COPIA CONFORME ALL' ORIGINALE
GENOVA.

28 APR. 2011

SEGRETARIA GENERALE
E COMITATO
IL RESPONSABILE**MISSIONI ISTITUZIONALI**

L'Autorità Portuale, così come previsto dalla Legge 84/94, svolge funzioni di pianificazione, controllo e promozione delle attività portuali, con il compito di promuovere gli investimenti, l'innovazione, l'occupazione e i nuovi servizi con la finalità di migliorare la qualità ed incrementare la competitività del porto. Le Missioni rappresentano pertanto le funzioni principali e gli obiettivi strategici perseguiti con la spesa pubblica. In ossequio alle disposizioni previste dalla Legge 94/97 l'Ente ha provveduto a raccordare le proprie attività con le funzioni obiettivo previste permettendo una migliore specificazione delle risorse in carico presso le singole unità organizzative.

Dalle risultanze del conto consuntivo emerge che gli impegni complessivamente assunti nel 2010, pari ad Euro 139.996.547,04 sono stati destinati alla realizzazione delle missioni istituzionali individuate la cui distribuzione risulta:

| Missioni Istituzionali | Importo | % |
|---|-----------------------|----------------|
| PIANIFICAZIONE | 3.532.143,75 | 2,52% |
| PROMOZIONE | 2.465.611,89 | 1,76% |
| INDIRIZZO POLITICO | 809.819,07 | 0,58% |
| SUPPORTO ALLE ATTIVITA' ISTITUZIONALI DELL'ENTE | 46.423.041,97 | 33,16% |
| SECURITY | 5.273.288,82 | 3,77% |
| FUNZIONI DI AMMINISTRAZIONE ATTIVA | 45.266.788,33 | 32,33% |
| PROGETTAZIONE E REALIZZAZIONE OPERE PORTUALI | 35.096.085,56 | 25,07% |
| PROGRAMMAZIONE | 1.129.767,65 | 0,81% |
| | 139.996.547,04 | 100,00% |

Dai dati sopra indicati si evince che la funzione "Supporto alle attività istituzionali dell'Ente", intesa come l'insieme delle attività di sostegno all'Ente, incide per buona parte sul totale degli impegni ripartiti per Missione Istituzionale. Tale funzione-obiettivo caratterizza, unitamente alle attività commerciali ed industriali esercitate nel porto e all'attività di progettazione e programmazione, l'obiettivo perseguito dall'Ente per lo sviluppo e il potenziamento delle infrastrutture marittime e terrestri presenti nelle aree portuali.



AUTORITA' PORTUALE DI GENOVA

MODELLO (Articolo 8, Comma 6)
 RIPARTIZIONE PER MISSIONI ISTITUZIONALI DELLE SPESE DI BILANCIO DI COMPETENZA DELL'ANNO 2010

| UPB | FUNZIONI DI AMMINISTRAZIONE ATTIVA | INDIRIZZO POLITICO | PIANIFICAZIONE | PROGETTAZIONE E REALIZZAZIONE DELLE OPERE PORTUALI | PROGRAMMAZIONE | PROMOZIONE | SECURITY | SUPPORTO ALLE ATTIVITA' ISTITUZIONALI DEGLI ENTI | TOTALE |
|---|------------------------------------|--------------------|----------------|--|----------------|--------------|--------------|--|----------------|
| TITOLO I - Uscite correnti | 15.237.056,15 | 636.413,43 | 1.632.346,77 | 3.515.226,26 | 487.751,02 | 1.739.027,60 | 889.576,59 | 9.776.956,49 | 33.894.354,31 |
| SPESE DI FUNZIONAMENTO | 7.346.539,77 | 557.819,60 | 1.253.588,51 | 2.645.226,74 | 363.768,64 | 1.289.695,94 | 513.283,91 | 7.977.076,51 | 21.946.999,62 |
| INTERVENTI DIVERSI | 7.456.515,89 | 45.230,31 | 306.010,50 | 708.907,64 | 904,67 | 377.388,62 | 325.134,87 | 775.158,21 | 9.995.250,71 |
| ONERI COMUNI DI PARTE CORRENTE | 434.000,49 | 33.363,52 | 72.747,76 | 161.091,88 | 123.077,71 | 71.943,04 | 31.157,81 | 1.024.721,77 | 1.952.103,98 |
| UNITA' PER TRATTAMENTI DI QUIESCENZA E SIMILI | | | | | | | | | |
| ACCANTONAMENTI PER RISCHI ED ONERI | | | | | | | | | |
| TITOLO II - Uscite in conto capitale | 23.046.084,36 | 79.211,85 | 1.274.681,90 | 30.756.432,18 | 407.868,45 | 308.797,26 | 4.254.607,01 | 32.152.196,64 | 92.279.879,65 |
| INVESTIMENTI | 22.753.692,64 | 79.211,85 | 1.274.681,90 | 30.754.022,43 | 55.992,51 | 308.797,26 | 4.254.607,01 | 26.693.300,01 | 86.174.305,61 |
| ONERI COMUNI IN CONTO CAPITALE | 292.391,72 | | | 2.409,75 | 351.875,94 | | | 5.458.896,63 | 6.105.574,04 |
| ACCANTONAMENTO PER SPESE FUTURE E RIPRISTINO INVESTIMENTI | | | | | | | | | |
| TITOLO III - Partite di giro | 6.993.647,82 | 94.193,79 | 625.115,08 | 824.427,12 | 234.148,18 | 417.787,03 | 149.105,22 | 4.493.888,84 | 13.822.313,08 |
| USCITE PER PARTITE DI GIRO | 6.993.647,82 | 94.193,79 | 625.115,08 | 824.427,12 | 234.148,18 | 417.787,03 | 149.105,22 | 4.493.888,84 | 13.822.313,08 |
| TOTALE | 45.266.788,33 | 809.819,07 | 3.532.143,75 | 35.096.085,56 | 1.129.767,65 | 2.465.611,89 | 5.273.288,82 | 46.423.041,97 | 139.996.547,04 |

VISTO, E' COPIA CONFORME ALL' ORIGINALE
 GENOVA,

28 APR. 2011
 SEGRETARIA GENERALE
 E COMITATO
 IL RESPONSABILE



Autorità Portuale di Genova

VISTO. E' COPIA CONFORME ALL' ORIGINALE
GENOVA.

28 APR. 2011
SEGRETERIA GENERALE
E COMITATO
IL RESPONSABILE



Relazione illustrativa

CONTABILITA' ANALITICA

PAGINA BIANCA



AUTORITA' PORTUALE DI GENOVA

VISTO. E' COPIA CONFORME ALL' ORIGINALE
GENOVA.28 APR. 2011
SEGRETARIA GENERALE
E COMITATO
IL RESPONSABILE**PREMESSA**

La contabilità analitica consiste in un insieme di determinazioni di tipo economico-quantitativo in grado di analizzare particolari e specifici aspetti dell'attività dell'Ente per determinare dati economici di tipo parziale. E' quindi un sistema informativo, attraverso cui i diversi centri di responsabilità possono verificare, le condizioni di regolare svolgimento della gestione, al fine di realizzare al meglio gli obiettivi preposti.

Si può definire quindi un Centro di responsabilità come un gruppo di persone/attività che operano/sono svolte al fine di raggiungere un determinato obiettivo dell'organizzazione sotto la direzione di una persona responsabile. Il metodo di contabilità analitica utilizzato è di tipo tradizionale; il ruolo principale è rivestito dai centri di costo, destinati ad accogliere i diversi costi diretti ed indiretti.

CONTABILITA' ANALITICA

A tal proposito sono stati individuati 8 Centri di Responsabilità:

- Presidente (*PRES*)
- Interporti, Ferrovie e Finanziamenti UE (*UNLOG*)
- Unità di Staff (*STAFF*)
- Segretario Generale (*SG*)
- Direzione Pianificazione e Sviluppo (*PSVIL*)
- Direzione Tecnica (*DT*)
- Direzione Amministrazione Finanza e Controllo (*AFC*)
- Direzione Gestione del Territorio (*GTER*)

I criteri di ripartizione adottati per ogni centro di responsabilità/centro di costo sopra indicati sono i seguenti:



AUTORITA' PORTUALE DI GENOVA

VISTO, E' COPIA CONFORME ALL' ORIGINALE
GENOVA.

28 APR. 2011

SEGRETERIA GENERALE
E COMITATO
IL RESPONSABILE*Organi dell'Ente*

| | | |
|------------------------------------|-----------|-----------------|
| Comitato Presidente Revisori | C.DIRETTO | imputati al cdc |
|------------------------------------|-----------|-----------------|

Personale in attività di servizio

| | | |
|--|-----------|-----------------|
| Emolumenti Missioni Formazione Contributi previdenziali TFR Contrattazione 1° e 2° liv. | C.DIRETTO | imputati al cdc |
|--|-----------|-----------------|

*Beni di consumo prestazioni servizi**Tipologia di spesa*

| | | | |
|---|------------------------------|---|-----------------------|
| Manutenzioni | - manutenzioni software | C.INDIRETTO | utilizzatori |
| | - manutenzione server | C.DIRETTO | imputati al cdc |
| | - manutenzioni automezzi | C.DIRETTO | cdc assegnatari mezzo |
| | - manutenzioni parti comuni | C.INDIRETTO | anni-uomo* |
| Materiali di consumo | - combustibili riscaldamento | C.INDIRETTO | anni-uomo |
| Materiali economato | - carburanti e lubrificanti | C.INDIRETTO | consumi mezzi |
| Vestiaro | - consumo diretto, magazzino | C.DIRETTO | imputati al cdc |
| Utenze | - gas riscaldamento | C.INDIRETTO | metri quadrati |
| | - energia elettrica | C.INDIRETTO | anni-uomo |
| | - acquedotti | C.INDIRETTO | metri quadrati |
| Postali e telefoniche | - telefonia fissa e mobile | C.INDIRETTO | apparecchio |
| | - postali | C.DIRETTO | imputati al cdc |
| | - internet | C.INDIRETTO | utilizzo |
| Locazioni passive | - pc e stampanti | C.INDIRETTO | utilizzo |
| | - fotocopiatrici | C.INDIRETTO | anni-uomo |
| | - attrezzature stamperia | C.DIRETTO | imputate cdc |
| | - server | C.DIRETTO | imputate cdc |
| Consulenze Rappresentanza Pubblicità Attività strumentali Spese diverse | | C.INDIRETTO Responsabile del procedimento | |
| Legali | | C.DIRETTO | imputati cdc |
| Pulizie e vigilanza uffici | | C.INDIRETTO | anni-uomo |
| Assicurazioni | | C.DIRETTO | ufficio o persona |
| <i>Oneri comuni</i> | | | |
| Oneri tributari/Altre uscite | | C.DIRETTO | imputati al cdc |
| <i>Ammortamenti</i> | | | |
| Beni immateriali | | C.INDIRETTO | utilizzatori |
| Beni materiali di uso comune | | C.INDIRETTO | anni-uomo |



Autorità Portuale di Genova

VISTO. E' COPIA CONFORME ALL' ORIGINALE
GENOVA. 28 APR. 2011
SEGRETARIA GENERALE
E COMITATO
IL RESPONSABILE

Gli anni-uomo rappresentano la quantità di risorse umane utilizzate, espresse nell'arco temporale di un anno dal centro di costo la cui suddivisione risulta dalla tabella che segue:

| CENTRI DI COSTO | AMM | IP | PIA | PRG | PRM | PRO | SEC | SUP | TOTALI |
|-----------------|--------------|-------------|-------------|--------------|--------------|-------------|-------------|--------------|---------------|
| PRES | | 3,00 | | | 10,48 | | | 2,20 | 15,68 |
| UNLOG | | | 0,65 | 0,100 | 0,10 | 0,10 | 0,05 | | 1,00 |
| STAFF | | | | | | | | | |
| SG | 0,08 | | 0,08 | 0,08 | | 0,05 | 0,03 | 11,70 | 12,02 |
| PSVIL | 0,40 | | 7,77 | | | | 0,65 | | 8,82 |
| DT | 19,50 | | 0,35 | 26,22 | | 0,01 | 3,77 | 22,21 | 72,06 |
| AFC | 0,27 | | | | | 2,73 | | 42,43 | 45,43 |
| GTER | 58,89 | | | 0,35 | | 0,03 | | | 59,27 |
| TOTALI | 79,14 | 3,00 | 8,85 | 26,75 | 10,58 | 2,92 | 4,50 | 78,54 | 214,28 |

In ordine all'impiego delle risorse attribuite ai centri di responsabilità si rimanda ai reports di contabilità analitica la cui classificazione risulta:

1. per natura
2. per finalità

Nella suddivisione per finalità le funzioni obiettivo suddivise per centro di costo risultano:

| CENTRO DI RESPONSABILITA' DI SECONDO LIVELLO | | | | | | | | |
|--|-------------|-------------|--------------------|-------------|-------------|------------------|-------------|-------------|
| MISSIONI ISTITUZIONALI | | | | | | | | |
| | PIANIFIC. | PROMOZIONE | INDIRIZZO POLITICO | SUPPORTO | SECURITY | AMM.ZIONE ATTIVA | PROGETTAZ. | PROGRAM. |
| PRES | - | 89,80% | 100,00% | 0,98% | - | - | - | - |
| UNLOG | 9,95% | 2,19% | - | - | 0,86% | - | 0,44% | 0,14% |
| STAFF | 2,23% | 8,01% | - | 0,08% | 0,62% | - | 0,49% | - |
| SG | 3,39% | - | - | 5,21% | 1,25% | 0,40% | 0,98% | 0,21% |
| PSVIL | 79,47% | - | - | 0,00% | 51,57% | 0,11% | - | 0,02% |
| DT | 4,96% | - | - | 5,55% | 45,71% | 14,21% | 91,75% | 0,28% |
| AFC | - | - | - | 87,96% | - | 25,95% | - | 99,32% |
| GTER | - | - | - | 0,22% | - | 59,33% | 6,34% | 0,02% |
| | 100% | 100% | 100% | 100% | 100% | 100% | 100% | 100% |

Dalla tabella di cui sopra si può notare come ciascun centro di responsabilità si dedichi a specifiche funzioni obiettivo in maniera più o meno prevalente, secondo le proprie competenze e le attività svolte.



Autorità Portuale di Genova

VISTO. E' COPIA CONFORME ALL' ORIGINALE
GENOVA.28 APR. 2011
SEGRETARIA GENERALE
E COMITATO
IL RESPONSABILE

Per quanto riguarda i costi per natura, l'incidenza sui singoli centri di responsabilità è la seguente:

| CENTRO DI RESPONSABILITA' DI SECONDO LIVELLO | | | | | | | | | |
|---|-------------------------|--------------------------------|--|-------------------------|----------------|------------------------------|----------------------------------|---|----------------|
| COSTI DI DIRETTA ATTRIBUZIONE | | | | | | | | | |
| | <i>COSTO ORGANI</i> | <i>COSTO DEL PERSONALE</i> | <i>BENI CONSUMO E PRESTAZ. SERVIZI</i> | <i>ONERI COMUNI</i> | <i>AMM. TI</i> | <i>PRESTAZ. ISTITUZ.</i> | <i>SERV. PUBBL. UTILITA'</i> | <i>POSTE CORRET. E COMPENS.</i> | <i>ACC. TI</i> |
| PRES | 100% | 7,60% | 7,03% | 0,18% | 1,10% | 17,28% | - | - | - |
| UNLOG | | 1,91% | 0,69% | 0,03% | 0 | - | - | - | - |
| STAFF | | 1,41% | 0,34% | 0,03% | 0,02% | - | - | - | - |
| SG | | 5,90% | 12,35% | 0,33% | 4,72% | 8,42% | - | - | - |
| PSVIL | | 5,17% | 2,40% | 0,10% | 18,61% | 23,03% | - | - | - |
| DT | | 30,43% | 26,34% | 2,30% | 70,74% | 8,11% | 8,43% | 0,03% | - |
| AFC | | 20,52% | 31,25% | 96,49% | 3,54% | 8,30% | 0,19% | 26,01% | 100,00% |
| GTER | | 27,05% | 19,60% | 0,54% | 1,27% | 34,86% | 91,38% | 73,97% | - |
| | 100% | 100% | 100% | 100% | 100% | 100% | 100% | 100% | 100% |
| | 0,34% | 17,76% | 3,22% | 58,57% | 8,28% | 2,51% | 5,75% | 1,36% | 2,22% |

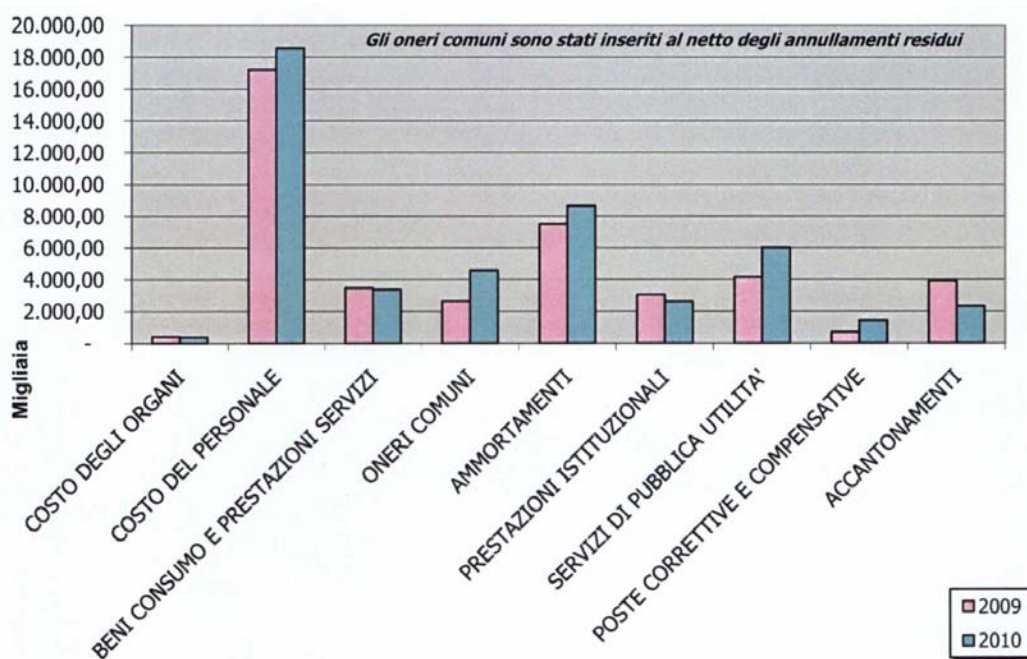
Ai costi di diretta attribuzione seguono altri costi, non direttamente attribuibili, inerenti l'attività istituzionale dell'Ente e che, proprio per la loro natura, non vengono imputati in maniera diretta ma assegnati al centro di costo responsabile delle singole attività.

Ponendo l'attenzione sui costi che hanno maggiore incidenza sul centro di responsabilità di primo livello, possiamo mettere in evidenza:

- ✓ gli oneri comuni, voce più consistente (58,57%) in quanto su tale posta sono andate ad incidere le sopravvenienze registrate in conseguenza degli annullamenti residui predisposti nel corso dell'esercizio 2010, che rappresentano sul totale il 54,19%;
- ✓ i costi del personale, voce che tipicamente incide nell'economia dell'Ente, è passata da un incidenza del 23,63% nel 2009 al 17,76% nel 2010; la contrazione di tale voce non è da attribuire a consistenti variazioni intervenute all'interno delle singole voci che compongono la categoria ma da un incremento totale dei costi del centro di responsabilità di primo livello, su cui viene calcolata l'incidenza percentuale del costo del personale;
- ✓ tra le componenti che non danno luogo a movimenti finanziari si segnalano infine gli ammortamenti con un'incidenza dell' 8,28 %.



Autorità Portuale di Genova

VISTO. E' COPIA CONFORME ALL' ORIGINALE
GENOVA, 28 APR. 2011SEGRETERIA GENERALE
E CONTABILE
IL RESPONSABILE

Dalle risultanze del Conto Economico, le missioni istituzionali risultano così ripartite:

| Missioni Istituzionali | Importo | % |
|--|-----------------------|----------------|
| Pianificazione | 2.602.612,72 | 2,49% |
| Promozione | 1.824.445,80 | 1,75% |
| Indirizzo politico | 645.658,07 | 0,62% |
| Supporto all'attività istituzionale dell'Ente | 38.232.113,40 | 36,58% |
| Security | 2.356.575,07 | 2,26% |
| Funzione di amministrazione attiva | 21.761.424,06 | 20,82% |
| Progettazione e realizzazione delle opere portuali | 9.023.352,77 | 8,63% |
| Programmazione | 28.057.500,62 | 26,85% |
| | 104.503.682,51 | 100,00% |

Il totale dei costi sostenuti sono ripartiti sulle Missioni Istituzionali con gli stessi parametri adottati per le spese aventi natura finanziaria.



AUTORITA' PORTUALE DI GENOVA

VISTO, E' COPIA CONFORME ALL' ORIGINALE
GENOVA, 28 APR. 2011SEGRETARIO GENERALE
E COMITATO
IL RESPONSABILE**REPORT DI CONTABILITA' ANALITICA PER CENTRO DI RESPONSABILITA'**

1. Classificazione per Natura

| CENTRO DI RESPONSABILITA' SEGRETARIO GENERALE | | |
|---|----------------------|------------------------------|
| COSTI PER NATURA | TOTALE CONSUNTIVO | Incidenza |
| | Importi in Euro | % sul totale Amministrazione |
| COSTI DI DIRETTA ATTRIBUZIONE | | |
| COSTO DEGLI ORGANI | 352.430,23 | 0,34 |
| COMITATO | 23.000,00 | |
| PRESIDENTE | 256.020,03 | |
| REVISORI | 73.410,20 | |
| COSTO DEL PERSONALE | 18.562.668,22 | 17,76 |
| EMOLUMENTI FISSI | 8.286.770,29 | |
| EMOLUMENTI VARIABILI | 164.557,21 | |
| EMOLUMENTI NON DIPENDENTI | 950.690,01 | |
| MISSIONI | 124.952,63 | |
| FORMAZIONE | 103.683,61 | |
| CONTRIBUTI PREVIDENZIALI | 3.524.043,73 | |
| T.F.R. | 1.241.913,07 | |
| CONTRATTAZ. DI PRIMO LIVELLO | 670.263,49 | |
| CONTRATTAZ. DI SECONDO LIVELLO | 3.495.794,18 | |
| BENI CONSUMO E PREST. SERVIZI | 3.360.785,29 | 3,22 |
| MANUTENZIONI | 534.383,06 | |
| MATERIALI DI CONSUMO | 327.782,38 | |
| UTENZE | 308.555,87 | |
| MATERIALI DI ECONOMATO | 76.153,72 | |
| VESTIARIO | 11.230,05 | |
| RAPPRESENTANZA | 8.944,00 | |
| POSTALI E TELEFONICHE | 208.576,05 | |
| CONSULENZE | 70.811,96 | |
| LOCAZIONI PASSIVE | 388.371,74 | |
| PUBBLICITA' | 8.439,49 | |
| ATTIVITA' STRUMENTALI | 61.305,67 | |
| LEGALI | 234.941,06 | |
| ASSICURAZIONI | 79.737,59 | |
| PULIZIE UFFICI | 329.602,92 | |
| VIGILANZA UFFICI | 52.589,08 | |
| SPESE DIVERSE | 659.360,65 | |
| ONERI COMUNI | 1.404.450,47 | 1,34 |
| ONERI TRIBUTARI | 1.122.028,71 | |
| ALTRE USCITE | 282.421,76 | |
| AMMORTAMENTI | 754.926,85 | 0,72 |
| BENI IMMATERIALI | 317.919,85 | |
| BENI MOBILI | 437.007,00 | |
| COSTI DI NON DIRETTA ATTRIBUZIONE | | |
| PRESTAZIONI ISTITUZIONALI | 2.620.912,85 | 2,51 |
| CONTRIBUTI | 136.152,00 | |
| GESTIONE SERVIZI PORTUALI | 259.792,32 | |
| MANUTENZIONE PARTI COMUNI | 21.540,65 | |
| PROMOZIONE | 524.422,62 | |
| ASSICURAZIONI PARTI COMUNI | 165.350,50 | |
| VIGILANZA E SECURITY | 1.513.654,76 | |
| SAFETY | | |
| SERVIZI DI PUBBLICA UTILITA' | 6.006.868,53 | 5,75 |
| UTENZE PORTUALI | 387.616,61 | |
| TELEFONIA E RETE DATI | 128.035,76 | |
| PULIZIE E BONIFICHE | 5.491.216,16 | |



AUTORITA' PORTUALE DI GENOVA

VISTO. E' COPIA CONFORME ALL' ORIGINALE
GENOVA.28 APR. 2017
SEGRETARIA GENERALE
E COMITATO
IL RESPONSABILE

| CENTRO DI RESPONSABILITA' SEGRETARIO GENERALE | | |
|---|-----------------------|------------------------------|
| <u>COSTI PER NATURA</u> | TOTALE CONSUNTIVO | Incidenza |
| | Importi in Euro | % sul totale Amministrazione |
| COSTI DI NON DIRETTA ATTRIBUZIONE | | |
| POSTE CORRET E COMPENS ENTRATA | 1.419.704,03 | 1,36 |
| RIMBORSI | 953.008,77 | |
| REALIZZO ENTRATE | 466.695,26 | |
| ONERI COMUNI | 59.801.448,68 | 57,22 |
| ONERI FINANZIARI | 297.274,34 | |
| ONERI TRIBUTARI | 632.832,31 | |
| ALTRE USCITE | 58.871.342,03 | |
| ACCANTONAMENTI | 2.322.441,99 | 2,22 |
| ACCANTONAMENTI | 2.322.441,99 | |
| AMMORTAMENTI | 7.897.045,37 | 7,56 |
| BENI IMMATERIALI | 4.515.902,70 | |
| BENI IMMOBILI | 3.299.560,26 | |
| BENI MOBILI | 81.582,41 | |
| TOTALE COSTI DEL CENTRO DI RESPONSABILITA' SEGRETARIO GENERALE | 104.503.682,51 | 100,00 |



AUTORITA' PORTUALE DI GENOVA

VISTO, E' COPIA CONFORME ALL' ORIGINALE
GENOVA.28 APR. 2011
SEGRETARIA GENERALE
E COMITATO
IL RESPONSABILE

2. Classificazione per Finalità

| CENTRO DI RESPONSABILITA' SEGRETARIO GENERALE | | | | | | | | | | |
|---|------------------------|----------------|--------------|--------------------|--|------------|------------------------------------|--|------------|------|
| COSTI PER NATURA | MISSIONI ISTITUZIONALI | | | | | | | | | |
| | TOTALE | PIANIFICAZIONE | PROMOZIONE | INDIRIZZO POLITICO | SUPPORTO ALLE ATTIVITA' ISTITUZIONALI DEGLI ENTI | SECURITY | FUNZIONI DI AMMINISTRAZIONE ATTIVA | PROGETTAZIONE E REALIZZAZIONE DELLE OPERE PORTUALI | PROGRAMMA | |
| COSTI DI DIRETTA ATTRIBUZIONE | | | | | | | | | | |
| COSTO DEGLI ORGANI | 352.430,23 | 0,00 | 0,00 | 352.430,23 | 0,00 | 0,00 | 0,00 | 0,00 | 0,00 | 0,00 |
| COMITATO | 23.000,00 | | | 23.000,00 | | | | | | |
| PRESIDENTE | 256.020,03 | | | 256.020,03 | | | | | | |
| REVISORI | 73.410,20 | | | 73.410,20 | | | | | | |
| COSTO DEL PERSONALE | 18.562.668,22 | 1.175.900,19 | 1.157.118,65 | 159.439,85 | 6.325.444,40 | 457.442,15 | 6.558.518,76 | 2.367.832,66 | 360.971,56 | |
| EMOLUMENTI FISSI | 8.286.770,29 | 580.002,68 | 562.160,93 | 68.042,41 | 2.864.602,47 | 203.162,46 | 2.807.231,79 | 1.062.738,59 | 138.828,96 | |
| EMOLUMENTI VARIABILI | 164.557,21 | 1.054,98 | 927,40 | | 49.648,71 | 1.255,51 | 101.187,01 | 9.357,72 | 1.125,88 | |
| EMOLUMENTI NON DIPENDENTI | 950.690,01 | 40.087,03 | 420,00 | | 317.552,64 | 36.694,86 | 397.050,29 | 158.816,71 | 68,48 | |
| MISSIONI | 124.952,63 | 12.128,38 | 50.020,49 | 56,56 | 21.740,38 | 3.314,74 | 19.922,56 | 13.806,04 | 3.963,48 | |
| FORMAZIONE | 103.683,61 | 1.956,19 | 2.900,81 | | 34.877,56 | 2.070,35 | 46.127,38 | 10.536,02 | 5.215,30 | |
| CONTRIBUTI PREVIDENZIALI | 3.524.043,73 | 226.992,56 | 222.924,67 | 30.783,09 | 1.177.164,69 | 85.035,49 | 1.272.904,36 | 455.144,94 | 53.093,93 | |
| T.F.R. | 1.241.913,07 | 70.386,91 | 70.345,76 | 9.969,54 | 443.682,30 | 25.250,91 | 386.732,11 | 132.226,38 | 103.309,16 | |
| CONTRATTAZ. DI PRIMO LIVELLO | 670.263,49 | 34.268,40 | 38.073,93 | 7.488,93 | 243.226,82 | 15.485,24 | 236.878,96 | 86.316,83 | 8.524,38 | |
| CONTRATTAZ. DI SECONDO LIVELLO | 3.495.794,18 | 209.013,06 | 209.344,66 | 43.099,32 | 1.172.948,83 | 85.172,59 | 1.290.484,30 | 438.889,43 | 46.841,99 | |
| BENI CONSUMO E PRESTI SERVIZI | 3.360.785,29 | 94.929,33 | 150.693,29 | 49.034,17 | 1.593.651,85 | 65.231,23 | 995.807,39 | 329.134,49 | 82.303,54 | |
| MANUTENZIONI | 534.383,06 | 6.277,23 | 12.883,49 | 1.678,76 | 367.356,17 | 10.688,38 | 80.404,34 | 48.777,92 | 6.316,77 | |
| MATERIALI DI CONSUMO | 327.782,38 | 5.263,33 | 17.987,18 | 2.032,66 | 84.015,85 | 2.797,19 | 200.927,28 | 14.021,45 | 737,44 | |
| UTENZE | 308.555,87 | 8.986,91 | 10.387,46 | 2.945,45 | 117.678,30 | 8.270,00 | 107.285,15 | 47.906,15 | 5.096,45 | |
| MATERIALI DI ECONOMATO | 76.153,72 | 1.424,11 | 1.883,10 | 1.288,46 | 33.475,94 | 932,37 | 29.480,74 | 5.494,34 | 2.174,66 | |
| VESTIARIO | 11.230,05 | 17,65 | | | 2.279,06 | 264,27 | 6.837,18 | 1.814,24 | 17,65 | |
| RAPPRESENTANZA | 8.944,00 | 752,62 | 1.980,75 | 2.735,40 | 1.174,52 | 110,54 | 1.083,44 | 501,57 | 605,16 | |
| POSTALI E TELEFONICHE | 208.576,05 | 7.419,86 | 17.608,90 | 6.578,70 | 76.024,18 | 4.808,58 | 67.300,01 | 25.525,02 | 3.310,80 | |
| CONSULENZE | 70.811,96 | 918,00 | | | 67.139,96 | 306,00 | 918,00 | 918,00 | 612,00 | |
| LOCAZIONI PASSIVE | 388.371,74 | 14.327,02 | 7.391,08 | 6.204,71 | 230.710,11 | 8.874,93 | 54.330,50 | 61.684,84 | 4.848,55 | |
| PUBBLICITA' | 8.439,49 | | 8.439,49 | | | | | | | |



AUTORITA' PORTUALE DI GENOVA

VISTO, E' COPIA CONFORME ALL' ORIGINALE
GENOVA,28 APR. 2011
SEGRETARIA GENERALE
E COMITATO
IL RESPONSABILE

2. Classificazione per Finalità

| CENTRO DI RESPONSABILITA' SEGRETARIO GENERALE | | | | | | | | | |
|---|---------------------|------------------------|----------------|------------|--------------------|--|------------|------------------------------------|--|
| COSTI PER NATURA | COSTI PER FINALITA' | MISSIONI ISTITUZIONALI | | | | | | | |
| | | TOTALE | PIANIFICAZIONE | PROMOZIONE | INDIRIZZO POLITICO | SUPPORTO ALLE ATTIVITA' ISTITUZIONALI DEGLI ENTI | SECURITY | FUNZIONI DI AMMINISTRAZIONE ATTIVA | PROGETTAZIONE E REALIZZAZIONE DELLE OPERE PORTUALI |
| ATTIVITA' STRUMENTALI | | 61.305,67 | | | | 11.556,00 | 2.400,00 | 20.949,67 | 26.400,00 |
| LEGALI | | 234.941,06 | 9.463,86 | 1.455,95 | | 220.381,58 | 727,97 | | 1.455,95 |
| ASSICURAZIONI | | 79.737,59 | 5.479,58 | 6.340,51 | 8.837,49 | 25.735,56 | 1.586,03 | 20.411,60 | 9.347,93 |
| PULIZIE UFFICI | | 329.602,92 | 12.702,77 | 19.072,28 | 5.536,87 | 134.946,37 | 6.105,29 | 111.613,44 | 35.567,98 |
| VIGILANZA UFFICI | | 52.589,08 | 3.960,71 | 5.538,29 | 1.884,76 | 20.958,01 | 994,78 | 13.831,28 | 4.831,74 |
| SPESE DIVERSE | | 659.360,65 | 17.935,88 | 39.724,81 | 9.310,91 | 200.220,24 | 16.364,90 | 280.434,76 | 44.887,36 |
| ONERI COMUNI | | 1.404.450,47 | 83.706,81 | 68.084,79 | 32.083,14 | 402.520,60 | 55.803,78 | 420.228,07 | 312.589,34 |
| ONERI TRIBUTARI | | 1.122.028,71 | 70.170,45 | 68.084,79 | 32.083,14 | 373.090,00 | 27.857,21 | 387.314,05 | 147.531,49 |
| ALTRE USCITE | | 282.421,76 | 13.536,36 | | | 29.430,60 | 27.946,57 | 32.914,02 | 165.057,85 |
| AMMORTAMENTI | | 754.926,85 | 3.852,26 | 32.641,44 | 6.106,21 | 209.920,24 | 37.611,35 | 145.056,11 | 287.725,79 |
| BENI IMMATERIALI | | 317.919,85 | 900,86 | 16.733,22 | 870,00 | 147.766,05 | 5.504,33 | 71.083,59 | 44.725,63 |
| BENI MOBILI | | 437.007,00 | 2.951,40 | 15.908,22 | 5.236,21 | 62.154,19 | 32.107,02 | 73.972,52 | 243.000,16 |
| COSTI DI NON DIRETTA ATTRIBUZIONE | | | | | | | | | |
| PRESTAZIONI ISTITUZIONALI | | 2.620.912,85 | 305.855,50 | 377.388,62 | 45.230,31 | 484.236,04 | 319.814,76 | 734.796,37 | 352.149,25 |
| CONTRIBUTI | | 136.152,00 | | | | 136.152,00 | | | |
| GESTIONE SERVIZI PORTUALI | | 259.792,32 | 423,50 | 15.848,66 | | 52.572,54 | 19.094,76 | 2.595,84 | 169.257,02 |
| MANUTENZIONE PARTI COMUNI | | 21.540,65 | | | | 21.540,65 | | | |
| PROMOZIONE | | 524.422,62 | 5.432,00 | 361.539,96 | 45.230,31 | 105.740,35 | 720,00 | 2.160,00 | 2.160,00 |
| ASSICURAZIONI PARTI COMUNI | | 165.350,50 | | | | 165.350,50 | | | |
| VIGILANZA E SECURITY | | 1.513.654,76 | 300.000,00 | | | 2.880,00 | 300.000,00 | 730.042,53 | 180.732,23 |
| SAFETY | | 0,00 | | | | | | | |
| SERVIZI DI PUBBLICA UTILITA' | | 6.006.868,53 | 155,00 | 0,00 | 0,00 | 10.701,87 | 5.319,64 | 5.632.419,27 | 358.117,75 |
| UTENZE PORTUALI | | 387.616,61 | | | | 9.980,90 | 4.990,44 | 337.712,12 | 34.933,15 |
| TELEFONIA E RETE DATI | | 128.035,76 | 101,00 | | | 203,53 | 202,00 | 126.216,23 | 1.212,00 |
| PULIZIE E BONIFICHE | | 5.491.216,16 | 54,00 | | | 517,44 | 127,20 | 5.168.490,92 | 321.972,60 |
| POSTE CORRET E COMPENS ENTRATA | | 1.419.704,03 | 0,00 | 0,00 | 0,00 | 332.455,00 | 0,47 | 1.089.298,25 | (1.359,36) |



AUTORITA' PORTUALE DI GENOVA

VISTO. E' COPIA CONFORME ALL' ORIGINALE
GENOVA.28 APR. 2011
SEGRETARIA GENERALE
E COMITATO
IL RESPONSABILE

2. Classificazione per Finalità

| CENTRO DI RESPONSABILITA' SEGRETARIO GENERALE | | | | | | | | | |
|--|---------------------|------------------------|----------------|--------------|--------------------|--|--------------|------------------------------------|--|
| COSTI PER NATURA | COSTI PER FINALITA' | MISSIONI ISTITUZIONALI | | | | | | | |
| | | TOTALE | PIANIFICAZIONE | PROMOZIONE | INDIRIZZO POLITICO | SUPPORTO ALLE ATTIVITA' ISTITUZIONALI DEGLI ENTI | SECURITY | FUNZIONI DI AMMINISTRAZIONE ATTIVA | PROGETTAZIONE E REALIZZAZIONE DELLE OPERE PORTUALI |
| RIMBORSI | | 953.008,77 | | | | 801,92 | 0,47 | 954.256,07 | (690,33) |
| REALIZZO ENTRATE | | 466.695,26 | | | | 331.653,08 | | 135.042,18 | |
| ONERI COMUNI | | 59.801.448,68 | 39.797,32 | 3.858,25 | 1.280,38 | 27.405.933,94 | 76.866,76 | 5.380.740,37 | 457.578,87 |
| ONERI FINANZIARI | | 297.274,34 | | | | 186.052,80 | 1.179,18 | 19.418,96 | 3.537,54 |
| ONERI TRIBUTARI | | 632.832,31 | 2.577,31 | 3.858,25 | 1.280,38 | 592.752,27 | 1.247,58 | 22.898,28 | 7.401,33 |
| ALTRE USCITE | | 58.871.342,03 | 37.220,01 | | | 26.627.128,87 | 74.440,00 | 5.338.423,13 | 446.640,00 |
| ACCANTONAMENTI | | 2.322.441,99 | 0,00 | 0,00 | 0,00 | 1.055.549,88 | 0,00 | 211.342,23 | 0,00 |
| ACCANTONAMENTI | | 2.322.441,99 | | | | 1.055.549,88 | | 211.342,23 | 1.055.549,88 |
| AMMORTAMENTI | | 7.897.045,37 | 898.416,31 | 34.660,76 | 53,78 | 411.699,58 | 1.338.484,93 | 593.215,24 | 4.559.583,98 |
| BENI IMMATERIALI | | 4.515.902,70 | 890.217,28 | 27.077,44 | | 298.633,05 | 1.031.631,63 | 495.088,04 | 1.715.919,29 |
| BENI IMMOBILI | | 3.299.560,26 | 7.825,02 | | | 51.831,03 | 306.105,28 | 91.454,55 | 2.839.141,23 |
| BENI MOBILI | | 81.582,41 | 374,01 | 7.583,32 | 53,78 | 61.235,50 | 748,02 | 6.672,65 | 4.523,46 |
| TOTALE COSTI DEL CENTRO DI RESPONSABILITA' SEGRETARIO GENERALE | | 104.503.682,51 | 2.602.612,72 | 1.824.445,80 | 645.658,07 | 38.232.113,40 | 2.356.575,07 | 21.761.424,06 | 9.023.352,77 |
| | | | | | | | | | 28.057.500,62 |



AUTORITA' PORTUALE DI GENOVA

VISTO, E' COPIA CONFORME ALL' ORIGINALE
GENOVA, 28 APR. 2011

SEGRETERIA GENERALE
E COMITATO
IL RESPONSABILE

3. Classificazione per Finalità - Totale

| CENTRO DI RESPONSABILITA' SEGRETARIO GENERALE | | | | | | | | | | | | | | |
|--|------------|-------------------------------|---------------------|------------------------------|--------------|--------------|-----------------------------------|------------------------------|---------------------------------|--------------|----------------|----------------|--------------|------------------------|
| COSTI PER NATURA | | COSTI DI DIRETTA ATTRIBUZIONE | | | | | COSTI DI NON DIRETTA ATTRIBUZIONE | | | | | TOTALI | | |
| | | COSTO DEGLI ORGANI | COSTO DEL PERSONALE | BENI CONSUMO E PREST SERVIZI | ONERI COMUNI | AMMORTAMENTI | PRESTAZIONI I | SERVIZI DI PUBBLICA UTILITA' | POSTE CORRETT E COMPENS ENTRATA | ONERI COMUNI | ACCANTONAMENTI | AMMORTAMENTI | Totale Costi | % sul Totale dei Costi |
| MISSIONI ISTITUZIONALI FUNZIONI DI AMMINISTRAZIONE ATTIVA | | 6.558.518,76 | 995.807,39 | 420.228,07 | 145.056,11 | 734.798,37 | 5.632.419,27 | 1.089.298,25 | 5.380.740,37 | 211.342,23 | 593.215,24 | 21.761.424,06 | 20,82 | |
| | 352.430,23 | 159.439,85 | 49.034,17 | 32.083,14 | 6.106,21 | 45.230,31 | | | 1.280,38 | | 53,78 | 645.658,07 | 0,62 | |
| | | 1.175.900,19 | 94.929,33 | 83.706,81 | 3.852,26 | 305.855,50 | 155,00 | | 39.797,32 | | 898.416,31 | 2.602.612,72 | 2,49 | |
| | | 2.367.832,66 | 329.134,49 | 312.589,34 | 287.725,79 | 352.149,25 | 358.117,75 | (1.359,36) | 457.578,87 | | 4.559.583,98 | 9.023.352,77 | 8,63 | |
| PROMOZIONE | | 1.157.118,65 | 150.693,29 | 68.084,79 | 32.641,44 | 377.386,62 | | | 3.858,25 | | 34.660,76 | 1.824.445,80 | 1,75 | |
| PROGRAMMAZIONE | | 360.971,56 | 82.303,54 | 29.433,94 | 32.013,45 | 1.440,00 | 155,00 | (690,33) | 26.435.392,79 | 1.055.549,88 | 60.930,79 | 28.057.500,62 | 26,85 | |
| SECURITY | | 457.442,15 | 65.231,23 | 55.803,78 | 37.611,35 | 319.814,76 | 5.319,64 | 0,47 | 76.866,76 | | 1.338.484,93 | 2.356.575,07 | 2,26 | |
| SUPPORTO ALLE ATTIVITA' ISTITUZIONALI DEGLI ENTI | | 6.325.444,40 | 1.593.651,85 | 402.520,60 | 209.920,24 | 484.236,04 | 10.701,87 | 332.455,00 | 27.405.933,94 | 1.055.549,88 | 411.699,58 | 38.232.113,40 | 36,58 | |
| TOTALE COSTI DEL CENTRO DI RESPONSABILITA' SEGRETARIO GENERALE | 352.430,23 | 18.562.668,22 | 3.360.785,29 | 1.404.450,47 | 754.926,95 | 2.620.912,85 | 6.006.868,53 | 1.419.704,03 | 59.801.448,68 | 2.322.441,99 | 7.897.045,37 | 104.503.682,51 | 100,00 | |



AUTORITÀ PORTUALE DI GENOVA

REPORT DI CONTABILITÀ ANALITICA PER CENTRO DI COSTO

1. Classificazione per Natura

VISTO. È COPIA CONFORME ALL'ORIGINALE
GENOVA. 28 APR. 2011
SEGRETARIA GENERALE
E COMITATO
IL RESPONSABILE

| CENTRO DI COSTO - PRESIDENTE | | | |
|--|---------------------|----------------------------------|---|
| COSTI PER NATURA | Totale CONSUNTIVO | Incidenza | Incidenza |
| | Importi in Euro | % sul totale del Centro di Costo | % sul totale del Centro di Responsabilità |
| COSTI DI DIRETTA ATTRIBUZIONE | | | |
| COSTO DEGLI ORGANI | 352.430,23 | 13,25 | 100,00 |
| COMITATO | 23.000,00 | | |
| PRESIDENTE | 256.020,03 | | |
| REVISORI | 73.410,20 | | |
| COSTO DEL PERSONALE | 1.410.739,02 | 53,05 | 7,60 |
| EMOLUMENTI FISSI | 650.845,81 | | |
| EMOLUMENTI VARIABILI | 2.478,97 | | |
| EMOLUMENTI NON DIPENDENTI | 600,00 | | |
| MISSIONI | 53.651,96 | | |
| FORMAZIONE | 3.403,43 | | |
| CONTRIBUTI PREVIDENZIALI | 271.218,87 | | |
| T.F.R. | 86.781,53 | | |
| CONTRATTAZ. DI PRIMO LIVELLO | 52.330,27 | | |
| CONTRATTAZ. DI SECONDO LIVELLO | 289.428,18 | | |
| BENI CONSUMO E PREST SERVIZI | 236.246,77 | 8,88 | 7,03 |
| MANUTENZIONI | 21.022,10 | | |
| MATERIALI DI CONSUMO | 24.587,81 | | |
| UTENZE | 20.979,83 | | |
| MATERIALI DI ECONOMATO | 3.556,77 | | |
| VESTIARIO | | | |
| RAPPRESENTANZA | 4.782,65 | | |
| POSTALI E TELEFONICHE | 25.452,33 | | |
| CONSULENZE | | | |
| LOCAZIONI PASSIVE | 13.974,58 | | |
| PUBBLICITÀ | 8.439,49 | | |
| ATTIVITÀ STRUMENTALI | | | |
| LEGALI | | | |
| ASSICURAZIONI | 16.572,58 | | |
| PULIZIE UFFICI | 29.122,56 | | |
| VIGILANZA UFFICI | 8.769,58 | | |
| SPESE DIVERSE | 58.986,49 | | |
| ONERI COMUNI | 106.083,07 | 3,99 | 7,55 |
| ONERI TRIBUTARI | 106.083,07 | | |
| ALTRE USCITE | | | |
| AMMORTAMENTI | 49.445,36 | 1,86 | 6,55 |
| BENI IMMATERIALI | 24.774,60 | | |
| BENI MOBILI | 24.670,76 | | |
| COSTI DI NON DIRETTA ATTRIBUZIONE | | | |
| PRESTAZIONI ISTITUZIONALI | 452.937,12 | 17,03 | 17,28 |
| CONTRIBUTI | | | |
| GESTIONE SERVIZI PORTUALI | 16.186,50 | | |
| MANUTENZIONE PARTI COMUNI | | | |



AUTORITA' PORTUALE DI GENOVA

VISTO, E' COPIA CONFORME ALL' ORIGINALE
GENOVA.28 APR. 2011
SEGRETARIA GENERALE
E COMITATO

| CENTRO DI COSTO - PRESIDENTE | | | |
|--|---------------------|----------------------------------|---|
| COSTI PER NATURA | Totale CONSUNTIVO | Incidenza | Incidenza |
| | Importi in Euro | % sul totale del Centro di Costo | % sul totale del Centro di Responsabilità |
| COSTI DI NON DIRETTA ATTRIBUZIONE | | | |
| PRESTAZIONI ISTITUZIONALI | 452.937,12 | 17,03 | 17,28 |
| PROMOZIONE | 436.750,62 | | |
| ASSICURAZIONI PARTI COMUNI | | | |
| VIGILANZA E SECURITY | | | |
| SAFETY | | | |
| SERVIZI DI PUBBLICA UTILITA' | | | |
| UTENZE PORTUALI | | | |
| TELEFONIA E RETE DATI | | | |
| PULIZIE E BONIFICHE | | | |
| POSTE CORRETE E COMPENSI ENTRATE | | | |
| RIMBORSI | | | |
| REALIZZO ENTRATE | | | |
| ONERI COMUNI | 6.057,14 | 0,23 | 0,01 |
| ONERI FINANZIARI | | | |
| ONERI TRIBUTARI | 6.057,14 | | |
| ALTRE USCITE | | | |
| ACCANTONAMENTI | | | |
| ACCANTONAMENTI | | | |
| AMMORTAMENTI | 45.385,42 | 1,71 | 0,57 |
| BENI IMMATERIALI | 37.748,32 | | |
| BENI IMMOBILI | | | |
| BENI MOBILI | 7.637,10 | | |
| TOTALE COSTI DEL CENTRO DI COSTO | 2.659.324,13 | 100,00 | 2,54 |



AUTORITA' PORTUALE DI GENOVA

VISTO. E' COPIA CONFORME ALL' ORIGINALE
GENOVA. 28 APR. 2011

SEGRETERIA GENERALE
E COMITATO
RESPONSABILE

| CENTRO DI COSTO - INTERPORTI, FERROVIE E FINANZIAMENTI UE | | | |
|---|-------------------|----------------------------------|---|
| COSTI PER NATURA | Totale CONSUNTIVO | Incidenza | Incidenza |
| | Importi in Euro | % sul totale del Centro di Costo | % sul totale del Centro di Responsabilità |
| COSTI DI DIRETTA ATTRIBUZIONE | | | |
| COSTO DEGLI ORGANI | | | |
| COMITATO | | | |
| PRESIDENTE | | | |
| REVISORI | | | |
| COSTO DEL PERSONALE | 354.486,88 | 88,84 | 1,91 |
| EMOLUMENTI FISSI | 205.582,54 | | |
| EMOLUMENTI VARIABILI | | | |
| EMOLUMENTI NON DIPENDENTI | | | |
| MISSIONI | 1.114,80 | | |
| FORMAZIONE | | | |
| CONTRIBUTI PREVIDENZIALI | 78.582,61 | | |
| T.F.R. | 25.608,26 | | |
| CONTRATTAZ. DI PRIMO LIVELLO | 5.100,00 | | |
| CONTRATTAZ. DI SECONDO LIVELLO | 38.498,67 | | |
| BENI CONSUMO E PREST SERVIZI | 23.076,01 | 5,78 | 0,69 |
| MANUTENZIONI | 136,94 | | |
| MATERIALI DI CONSUMO | 121,51 | | |
| UTENZE | 1.604,58 | | |
| MATERIALI DI ECONOMATO | 32,66 | | |
| VESTIARIO | | | |
| RAPPRESENTANZA | 235,00 | | |
| POSTALI E TELEFONICHE | 723,36 | | |
| CONSULENZE | | | |
| LOCAZIONI PASSIVE | 706,60 | | |
| PUBBLICITA' | | | |
| ATTIVITA' STRUMENTALI | | | |
| LEGALI | 14.559,48 | | |
| ASSICURAZIONI | 2.410,58 | | |
| PULIZIE UFFICI | 1.313,10 | | |
| VIGILANZA UFFICI | 192,00 | | |
| SPESE DIVERSE | 1.040,20 | | |
| ONERI COMUNI | 21.045,02 | 5,27 | 1,50 |
| ONERI TRIBUTARI | 21.045,02 | | |
| ALTRE USCITE | | | |
| AMMORTAMENTI | 142,17 | 0,04 | 0,02 |
| BENI IMMATERIALI | | | |
| BENI MOBILI | 142,17 | | |
| COSTI DI NON DIRETTA ATTRIBUZIONE | | | |
| PRESTAZIONI ISTITUZIONALI | | | |
| CONTRIBUTI | | | |
| GESTIONE SERVIZI PORTUALI | | | |
| MANUTENZIONE PARTI COMUNI | | | |
| PROMOZIONE | | | |
| ASSICURAZIONI PARTI COMUNI | | | |
| VIGILANZA E SECURITY | | | |



AUTORITA' PORTUALE DI GENOVA

| CENTRO DI COSTO - INTERPORTI, FERROVIE E FINANZIAMENTI UE | | | |
|---|-------------------|----------------------------------|---|
| COSTI PER NATURA | Totale CONSUNTIVO | Incidenza | Incidenza |
| | Importi in Euro | % sul totale del Centro di Costo | % sul totale del Centro di Responsabilità |
| COSTI DI NON DIRETTA ATTRIBUZIONE | | | |
| PRESTAZIONI ISTITUZIONALI | | | |
| SAFETY | | | |
| SERVIZI DI PUBBLICA UTILITA' | | | |
| UTENZE PORTUALI | | | |
| TELEFONIA E RETE DATI | | | |
| PULIZIE E BONIFICHE | | | |
| POSTE CORRETTE E COMPENSI ENTRATE | | | |
| RIMBORSI | | | |
| REALIZZO ENTRATE | | | |
| ONERI COMUNI | 278,83 | 0,07 | 0,01 |
| ONERI FINANZIARI | | | |
| ONERI TRIBUTARI | 278,83 | | |
| ALTRE USCITE | | | |
| ACCANTONAMENTI | | | |
| ACCANTONAMENTI | | | |
| AMMORTAMENTI | | | |
| BENI IMMATERIALI | | | |
| BENI IMMOBILI | | | |
| BENI MOBILI | | | |
| TOTALE COSTI DEL CENTRO DI COSTO | 399.028,91 | 100,00 | 0,38 |

VISTO E' COPIA CONFORME ALL' ORIGINALE
 GENOVA, 28 APR. 2011
 SEGRETARIA GENERALE
 E COMITATO
 IL RESPONSABILE



AUTORITA' PORTUALE DI GENOVA

 VISTO, E' COPIA CONFORME ALL' ORIGINALE
 GENOVA, 28 APR. 2011

| CENTRO DI COSTO - UNITÀ DI STAFF | | | |
|--|-------------------|----------------------------------|---|
| COSTI PER NATURA | Totale CONSUNTIVO | Incidenza | Incidenza |
| | Importi in Euro | % sul totale del Centro di Costo | % sul totale del Centro di Responsabilità |
| COSTI DI DIRETTA ATTRIBUZIONE | | | |
| COSTO DEGLI ORGANI | | | |
| COMITATO | | | |
| PRESIDENTE | | | |
| REVISORI | | | |
| COSTO DEL PERSONALE | 262.619,93 | 89,81 | 1,41 |
| EMOLUMENTI FISSI | 153.153,33 | | |
| EMOLUMENTI VARIABILI | | | |
| EMOLUMENTI NON DIPENDENTI | | | |
| MISSIONI | | | |
| FORMAZIONE | | | |
| CONTRIBUTI PREVIDENZIALI | 56.214,50 | | |
| T.F.R. | 13.920,47 | | |
| CONTRATTAZ. DI PRIMO LIVELLO | 4.200,00 | | |
| CONTRATTAZ. DI SECONDO LIVELLO | 35.131,63 | | |
| BENI CONSUMO E PREST SERVIZI | 11.439,89 | 3,91 | 0,34 |
| MANUTENZIONI | 36,09 | | |
| MATERIALI DI CONSUMO | 581,40 | | |
| UTENZE | 1.212,71 | | |
| MATERIALI DI ECONOMATO | 17,80 | | |
| VESTIARIO | | | |
| RAPPRESENTANZA | | | |
| POSTALI E TELEFONICHE | 2.760,63 | | |
| CONSULENZE | | | |
| LOCAZIONI PASSIVE | 1.506,54 | | |
| PUBBLICITA' | | | |
| ATTIVITA' STRUMENTALI | | | |
| LEGALI | | | |
| ASSICURAZIONI | 2.721,63 | | |
| PULIZIE UFFICI | 1.390,98 | | |
| VIGILANZA UFFICI | 603,83 | | |
| SPESE DIVERSE | 608,28 | | |
| ONERI COMUNI | 15.985,43 | 5,47 | 1,14 |
| ONERI TRIBUTARI | 15.985,43 | | |
| ALTRE USCITE | | | |
| AMMORTAMENTI | 2.089,72 | 0,71 | 0,28 |
| BENI IMMATERIALI | | | |
| BENI MOBILI | 2.089,72 | | |
| COSTI DI NON DIRETTA ATTRIBUZIONE | | | |
| PRESTAZIONI ISTITUZIONALI | | | |
| CONTRIBUTI | | | |
| GESTIONE SERVIZI PORTUALI | | | |
| MANUTENZIONE PARTI COMUNI | | | |
| PROMOZIONE | | | |
| ASSICURAZIONI PARTI COMUNI | | | |
| VIGILANZA E SECURITY | | | |



AUTORITA' PORTUALE DI GENOVA

VISTO, E' COPIA CONFORME ALL' ORIGINALE
GENOVA, 28 APR. 2011SEGRETARIA GENERALE
E COMITATO

| CENTRO DI COSTO - UNITÀ DI STAFF | | | |
|--|-------------------|----------------------------------|---|
| COSTI PER NATURA | Totale CONSUNTIVO | Incidenza | Incidenza |
| | Importi in Euro | % sul totale del Centro di Costo | % sul totale del Centro di Responsabilità |
| COSTI DI NON DIRETTA ATTRIBUZIONE | | | |
| PRESTAZIONI ISTITUZIONALI | | | |
| SAFETY | | | |
| SERVIZI DI PUBBLICA UTILITÀ | | | |
| UTENZE PORTUALI | | | |
| TELEFONIA E RETE DATI | | | |
| PULIZIE E BONIFICHE | | | |
| POSTE CORRETTE E COMPENSI ENTRATE | | | |
| RIMBORSI | | | |
| REALIZZO ENTRATE | | | |
| ONERI COMUNI | 287,34 | 0,10 | 0,01 |
| ONERI FINANZIARI | | | |
| ONERI TRIBUTARI | 287,34 | | |
| ALTRE USCITE | | | |
| ACCANTONAMENTI | | | |
| ACCANTONAMENTI | | | |
| AMMORTAMENTI | | | |
| BENI IMMATERIALI | | | |
| BENI IMMOBILI | | | |
| BENI MOBILI | | | |
| TOTALE COSTI DEL CENTRO DI COSTO | 292.422,31 | 100,00 | 0,28 |



AUTORITA' PORTUALE DI GENOVA

VISTO, E' COPIA CONFORME ALL' ORIGINALE
GENOVA, 28 APR. 2011SEGRETARIA GENERALE
TO
BILE

| CENTRO DI COSTO - SEGRETARIO GENERALE | | | |
|--|---------------------|----------------------------------|---|
| COSTI PER NATURA | Totale CONSUNTIVO | Incidenza | Incidenza |
| | Importi in Euro | % sul totale del Centro di Costo | % sul totale del Centro di Responsabilità |
| COSTI DI DIRETTA ATTRIBUZIONE | | | |
| COSTO DEGLI ORGANI | | | |
| COMITATO | | | |
| PRESIDENTE | | | |
| REVISORI | | | |
| COSTO DEL PERSONALE | 1.095.575,18 | 46,73 | 5,90 |
| EMOLUMENTI FISSI | 591.415,89 | | |
| EMOLUMENTI VARIABILI | 925,18 | | |
| EMOLUMENTI NON DIPENDENTI | | | |
| MISSIONI | 10.235,25 | | |
| FORMAZIONE | 3.469,23 | | |
| CONTRIBUTI PREVIDENZIALI | 211.302,41 | | |
| T.F.R. | 64.690,44 | | |
| CONTRATTAZ. DI PRIMO LIVELLO | 35.914,34 | | |
| CONTRATTAZ. DI SECONDO LIVELLO | 177.622,44 | | |
| BENI CONSUMO E PREST. SERVIZI | 415.131,57 | 17,71 | 12,35 |
| MANUTENZIONI | 10.424,04 | | |
| MATERIALI DI CONSUMO | 8.103,35 | | |
| UTENZE | 8.955,27 | | |
| MATERIALI DI ECONOMATO | 7.552,38 | | |
| VESTIARIO | 16,50 | | |
| RAPPRESENTANZA | 1.715,75 | | |
| POSTALI E TELEFONICHE | 26.733,21 | | |
| CONSULENZE | 46.821,56 | | |
| LOCAZIONI PASSIVE | 13.972,35 | | |
| PUBBLICITA' | | | |
| ATTIVITA' STRUMENTALI | 7.236,00 | | |
| LEGALI | 220.381,58 | | |
| ASSICURAZIONI | 2.084,76 | | |
| PULIZIE UFFICI | 16.960,27 | | |
| VIGILANZA UFFICI | 5.210,12 | | |
| SPESE DIVERSE | 38.964,43 | | |
| ONERI COMUNI | 66.781,63 | 2,85 | 4,76 |
| ONERI TRIBUTARI | 66.781,63 | | |
| ALTRE USCITE | | | |
| AMMORTAMENTI | 36.393,80 | 1,55 | 4,82 |
| BENI IMMATERIALI | 28.746,89 | | |
| BENI MOBILI | 7.646,91 | | |
| COSTI DI NON DIRETTA ATTRIBUZIONE | | | |
| PRESTAZIONI ISTITUZIONALI | 220.552,00 | 9,41 | 8,42 |
| CONTRIBUTI | 136.152,00 | | |
| GESTIONE SERVIZI PORTUALI | | | |
| MANUTENZIONE PARTI COMUNI | | | |
| PROMOZIONE | 84.400,00 | | |
| ASSICURAZIONI PARTI COMUNI | | | |
| VIGILANZA E SECURITY | | | |



AUTORITA' PORTUALE DI GENOVA

VISTO. E' COPIA CONFORME ALL' ORIGINALE

GENOVA,

28 APR. 2011

SEGRETARIA GENERALE
E COMITATO

BUE

| CENTRO DI COSTO - SEGRETARIO GENERALE | | | |
|--|---------------------|----------------------------------|---|
| COSTI PER NATURA | Totale CONSUNTIVO | Incidenza | Incidenza |
| | Importi in Euro | % sul totale del Centro di Costo | % sul totale del Centro di Responsabilità |
| COSTI DI NON DIRETTA ATTRIBUZIONE | | | |
| PRESTAZIONI ISTITUZIONALI | 220.552,00 | 9,41 | 8,42 |
| SAFETY | | | |
| SERVIZI DI PUBBLICA UTILITA' | | | |
| UTENZE PORTUALI | | | |
| TELEFONIA E RETE DATI | | | |
| PULIZIE E BONIFICHE | | | |
| POSTE CORRETTE E COMPENSI ENTRATE | | | |
| RIMBORSI | | | |
| REALIZZO ENTRATE | | | |
| ONERI COMUNI | 138.178,22 | 5,89 | 0,23 |
| ONERI FINANZIARI | 575,11 | | |
| ONERI TRIBUTARI | 29.881,71 | | |
| ALTRE USCITE | 107.721,40 | | |
| ACCANTONAMENTI | | | |
| ACCANTONAMENTI | | | |
| AMMORTAMENTI | 371.829,46 | 15,86 | 4,71 |
| BENI IMMATERIALI | 371.829,46 | | |
| BENI IMMOBILI | | | |
| BENI MOBILI | | | |
| TOTALE COSTI DEL CENTRO DI COSTO | 2.344.441,86 | 100,00 | 2,24 |



AUTORITA' PORTUALE DI GENOVA

VISTO, E' COPIA CONFORME ALL' ORIGINALE
GENOVA, 28 APR. 2011
SEGRETARIA GENERALE

| CENTRO DI COSTO - DIREZIONE PIANIFICAZIONE E SVILUPPO | | | |
|---|-------------------|----------------------------------|---|
| COSTI PER NATURA | Totale CONSUNTIVO | Incidenza | Incidenza |
| | Importi in Euro | % sul totale del Centro di Costo | % sul totale del Centro di Responsabilità |
| COSTI DI DIRETTA ATTRIBUZIONE | | | |
| COSTO DEGLI ORGANI | | | |
| COMITATO | | | |
| PRESIDENTE | | | |
| REVISORI | | | |
| COSTO DEL PERSONALE | 959.709,24 | 28,96 | 5,17 |
| EMOLUMENTI FISSI | 435.258,32 | | |
| EMOLUMENTI VARIABILI | 891,21 | | |
| EMOLUMENTI NON DIPENDENTI | 56.044,87 | | |
| MISSIONI | 11.287,41 | | |
| FORMAZIONE | 1.803,18 | | |
| CONTRIBUTI PREVIDENZIALI | 174.719,81 | | |
| T.F.R. | 54.256,79 | | |
| CONTRATTAZ. DI PRIMO LIVELLO | 32.864,82 | | |
| CONTRATTAZ. DI SECONDO LIVELLO | 192.582,83 | | |
| BENI CONSUMO E PREST SERVIZI | 80.767,76 | 2,44 | 2,40 |
| MANUTENZIONI | 5.607,90 | | |
| MATERIALI DI CONSUMO | 5.728,18 | | |
| UTENZE | 7.466,21 | | |
| MATERIALI DI ECONOMATO | 1.409,23 | | |
| VESTIARIO | | | |
| RAPPRESENTANZA | 336,00 | | |
| POSTALI E TELEFONICHE | 6.668,12 | | |
| CONSULENZE | | | |
| LOCAZIONI PASSIVE | 13.411,13 | | |
| PUBBLICITA' | | | |
| ATTIVITA' STRUMENTALI | | | |
| LEGALI | | | |
| ASSICURAZIONI | 3.132,47 | | |
| PULIZIE UFFICI | 12.058,63 | | |
| VIGILANZA UFFICI | 3.976,43 | | |
| SPESE DIVERSE | 20.973,46 | | |
| ONERI COMUNI | 56.973,36 | 1,72 | 4,06 |
| ONERI TRIBUTARI | 56.973,36 | | |
| ALTRE USCITE | | | |
| AMMORTAMENTI | 3.231,01 | 0,10 | 0,43 |
| BENI IMMATERIALI | 681,60 | | |
| BENI MOBILI | 2.549,41 | | |
| COSTI DI NON DIRETTA ATTRIBUZIONE | | | |
| PRESTAZIONI ISTITUZIONALI | | | |
| PRESTAZIONI ISTITUZIONALI | 603.695,50 | 18,22 | 23,03 |
| CONTRIBUTI | | | |
| GESTIONE SERVIZI PORTUALI | 423,50 | | |
| MANUTENZIONE PARTI COMUNI | | | |
| PROMOZIONE | 3.272,00 | | |
| ASSICURAZIONI PARTI COMUNI | | | |
| VIGILANZA E SECURITY | 600.000,00 | | |



AUTORITA' PORTUALE DI GENOVA

VISTO: E' COPIA CONFORME ALL' ORIGINALE
GENOVA,28 APR. 2011
SEGRETARIA GENERALE
E COMITATO
ABILE

| CENTRO DI COSTO - DIREZIONE PIANIFICAZIONE E SVILUPPO | | | |
|---|---------------------|----------------------------------|---|
| COSTI PER NATURA | Totale CONSUNTIVO | Incidenza | Incidenza |
| | Importi in Euro | % sul totale del Centro di Costo | % sul totale del Centro di Responsabilità |
| COSTI DI NON DIRETTA ATTRIBUZIONE | | | |
| PRESTAZIONI ISTITUZIONALI | 603.695,50 | 18,22 | 23,03 |
| SAFETY | | | |
| SERVIZI DI PUBBLICA UTILITA' | | | |
| UTENZE PORTUALI | | | |
| TELEFONIA E RETE DATI | | | |
| PULIZIE E BONIFICHE | | | |
| POSTE CORRET. E COMPENS. ENTRATA | | | |
| RIMBORSI | | | |
| REALIZZO ENTRATE | | | |
| ONERI COMUNI | 2.445,89 | 0,07 | 0,01 |
| ONERI FINANZIARI | | | |
| ONERI TRIBUTARI | 2.445,89 | | |
| ALTRE USCITE | | | |
| ACCANTONAMENTI | | | |
| ACCANTONAMENTI | | | |
| AMMORTAMENTI | 1.606.989,40 | 48,49 | 20,35 |
| BENI IMMATERIALI | 1.606.989,40 | | |
| BENI IMMOBILI | | | |
| BENI MOBILI | | | |
| TOTALE COSTI DEL CENTRO DI COSTO | 3.313.812,16 | 100,00 | 3,17 |



AUTORITA' PORTUALE DI GENOVA

 VISTO E' COPIA CONFORME ALL' ORIGINALE
 GENOVA, 28 APR. 2011

| CENTRO DI COSTO - DIREZIONE TECNICA | | | |
|--|---------------------|----------------------------------|---|
| COSTI PER NATURA | Totale CONSUNTIVO | Incidenza | Incidenza |
| | Importi in Euro | % sul totale del Centro di Costo | % sul totale del Centro di Responsabilità |
| COSTI DI DIRETTA ATTRIBUZIONE | | | |
| COSTO DEGLI ORGANI | | | |
| COMITATO | | | |
| PRESIDENTE | | | |
| REVISORI | | | |
| COSTO DEL PERSONALE | 5.647.952,65 | 38,22 | 30,44 |
| EMOLUMENTI FISSI | 2.419.699,86 | | |
| EMOLUMENTI VARIABILI | 66.581,80 | | |
| EMOLUMENTI NON DIPENDENTI | 294.687,32 | | |
| MISSIONI | 23.793,36 | | |
| FORMAZIONE | 31.517,74 | | |
| CONTRIBUTI PREVIDENZIALI | 1.106.152,88 | | |
| T.F.R. | 315.119,68 | | |
| CONTRATTAZ. DI PRIMO LIVELLO | 219.463,63 | | |
| CONTRATTAZ. DI SECONDO LIVELLO | 1.170.936,38 | | |
| BENI CONSUMO E PREST. SERVIZI | 885.300,07 | 5,99 | 26,34 |
| MANUTENZIONI | 152.189,92 | | |
| MATERIALI DI CONSUMO | 161.020,18 | | |
| UTENZE | 109.554,45 | | |
| MATERIALI DI ECONOMATO | 11.336,41 | | |
| VESTIARIO | 6.938,89 | | |
| RAPPRESENTANZA | 130,00 | | |
| POSTALI E TELEFONICHE | 54.846,54 | | |
| CONSULENZE | | | |
| LOCAZIONI PASSIVE | 86.510,76 | | |
| PUBBLICITA' | | | |
| ATTIVITA' STRUMENTALI | 52.320,00 | | |
| LEGALI | | | |
| ASSICURAZIONI | 28.621,93 | | |
| PULIZIE UFFICI | 101.163,53 | | |
| VIGILANZA UFFICI | 9.364,92 | | |
| SPESE DIVERSE | 111.302,54 | | |
| ONERI COMUNI | 624.612,13 | 4,23 | 44,47 |
| ONERI TRIBUTARI | 342.225,40 | | |
| ALTRE USCITE | 282.386,73 | | |
| AMMORTAMENTI | 396.702,58 | 2,68 | 52,54 |
| BENI IMMATERIALI | 56.454,22 | | |
| BENI MOBILI | 340.248,36 | | |
| COSTI DI NON DIRETTA ATTRIBUZIONE | | | |
| PRESTAZIONI ISTITUZIONALI | | | |
| CONTRIBUTI | | | |
| GESTIONE SERVIZI PORTUALI | 190.947,62 | | |
| MANUTENZIONE PARTI COMUNI | 21.540,65 | | |
| PROMOZIONE | | | |
| ASSICURAZIONI PARTI COMUNI | | | |
| VIGILANZA E SECURITY | | | |



AUTORITA' PORTUALE DI GENOVA

VISTO, E' COPIA CONFORME ALL' ORIGINALE

GENOVA,

28 APR. 2011

SEGRETERIA GENERALE
E COMITATO

ABILE

| CENTRO DI COSTO - DIREZIONE TECNICA | | | |
|--|----------------------|----------------------------------|---|
| COSTI PER NATURA | Totale CONSUNTIVO | Incidenza | Incidenza |
| | Importi in Euro | % sul totale del Centro di Costo | % sul totale del Centro di Responsabilità |
| COSTI DI NON DIRETTA ATTRIBUZIONE | | | |
| PRESTAZIONI ISTITUZIONALI | 212.488,27 | 1,44 | 8,11 |
| SAFETY | | | |
| SERVIZI DI PUBBLICA UTILITA' | 506.502,04 | 3,43 | 8,43 |
| UTENZE PORTUALI | 376.415,33 | | |
| TELEFONIA E RETE DATI | 128.034,23 | | |
| PULIZIE E BONIFICHE | 2.052,48 | | |
| POSTE CORRETE E COMPENS ENTRATA | 403,05 | 0,01 | 0,03 |
| RIMBORSI | 403,05 | | |
| REALIZZO ENTRATE | | | |
| ONERI COMUNI | 780.120,61 | 5,28 | 1,30 |
| ONERI FINANZIARI | 11.811,92 | | |
| ONERI TRIBUTARI | 23.908,69 | | |
| ALTRE USCITE | 744.400,00 | | |
| ACCANTONAMENTI | | | |
| ACCANTONAMENTI | | | |
| AMMORTAMENTI | 5.723.633,15 | 38,72 | 72,48 |
| BENI IMMATERIALI | 2.410.968,32 | | |
| BENI IMMOBILI | 3.299.560,26 | | |
| BENI MOBILI | 13.104,57 | | |
| TOTALE COSTI DEL CENTRO DI COSTO | 14.777.714,55 | 100,00 | 14,14 |



AUTORITA' PORTUALE DI GENOVA

VISTO, E' COPIA CONFORME ALL' ORIGINALE

GENOVA,

 28 APR. 2011
 SEGRETARIA GENERALE
 E COMITATO
 RESPONSABILE

| CENTRO DI COSTO - DIREZIONE AMMINISTRAZIONE FINANZA E CONTROLLO | | | |
|---|---------------------|----------------------------------|---|
| COSTI PER NATURA | Totale CONSUNTIVO | Incidenza | Incidenza |
| | Importi in Euro | % sul totale del Centro di Costo | % sul totale del Centro di Responsabilità |
| COSTI DI DIRETTA ATTRIBUZIONE | | | |
| COSTO DEGLI ORGANI | | | |
| COMITATO | | | |
| PRESIDENTE | | | |
| REVISORI | | | |
| COSTO DEL PERSONALE | 3.809.609,38 | 5,67 | 20,52 |
| EMOLUMENTI FISSI | 1.641.215,22 | | |
| EMOLUMENTI VARIABILI | 17.927,48 | | |
| EMOLUMENTI NON DIPENDENTI | 258.432,04 | | |
| MISSIONI | 12.076,22 | | |
| FORMAZIONE | 25.637,62 | | |
| CONTRIBUTI PREVIDENZIALI | 659.745,51 | | |
| T.F.R. | 397.435,69 | | |
| CONTRATTAZ. DI PRIMO LIVELLO | 141.358,57 | | |
| CONTRATTAZ. DI SECONDO LIVELLO | 655.781,03 | | |
| BENI CONSUMO E PREST. SERVIZI | 1.050.149,46 | 1,56 | 31,25 |
| MANUTENZIONI | 309.609,01 | | |
| MATERIALI DI CONSUMO | 93.601,63 | | |
| UTENZE | 69.203,28 | | |
| MATERIALI DI ECONOMATO | 24.683,39 | | |
| VESTIARIO | 482,22 | | |
| RAPPRESENTANZA | 847,60 | | |
| POSTALI E TELEFONICHE | 36.161,53 | | |
| CONSULENZE | 23.990,40 | | |
| LOCAZIONI PASSIVE | 210.006,19 | | |
| PUBBLICITA' | | | |
| ATTIVITA' STRUMENTALI | | | |
| LEGALI | | | |
| ASSICURAZIONI | 13.114,94 | | |
| PULIZIE UFFICI | 75.093,28 | | |
| VIGILANZA UFFICI | 11.997,52 | | |
| SPESE DIVERSE | 181.358,47 | | |
| ONERI COMUNI | 215.086,25 | 0,32 | 15,31 |
| ONERI TRIBUTARI | 215.062,77 | | |
| ALTRE USCITE | 23,48 | | |
| AMMORTAMENTI | 167.213,08 | 0,25 | 22,15 |
| BENI IMMATERIALI | 138.929,99 | | |
| BENI MOBILI | 28.283,09 | | |
| COSTI DI NON DIRETTA ATTRIBUZIONE | | | |
| PRESTAZIONI ISTITUZIONALI | | | |
| CONTRIBUTI | | | |
| GESTIONE SERVIZI PORTUALI | 52.234,70 | | |
| MANUTENZIONE PARTI COMUNI | | | |
| PROMOZIONE | | | |
| ASSICURAZIONI PARTI COMUNI | 165.350,50 | | |
| VIGILANZA E SECURITY | | | |



AUTORITA' PORTUALE DI GENOVA

VISTO, E' COPIA CONFORME ALL' ORIGINALE
GENOVA, 28 APR. 2011SEGRETERIA GENERALE
E COMITATO
IL RESPONSABILE

| CENTRO DI COSTO - DIREZIONE AMMINISTRAZIONE FINANZA E CONTROLLO | | | |
|---|----------------------|----------------------------------|---|
| COSTI PER NATURA | Totale CONSUNTIVO | Incidenza | Incidenza |
| | Importi in Euro | % sul totale del Centro di Costo | % sul totale del Centro di Responsabilità |
| COSTI DI NON DIRETTA ATTRIBUZIONE | | | |
| PRESTAZIONI ISTITUZIONALI | 217.585,20 | 0,32 | 8,30 |
| SAFETY | | | |
| SERVIZI DI PUBBLICA UTILITA' | 11.202,81 | 0,02 | 0,19 |
| UTENZE PORTUALI | 11.201,28 | | |
| TELEFONIA E RETE DATI | 1,53 | | |
| PULIZIE E BONIFICHE | | | |
| POSTE CORRETTE E COMPENSI ENTRATE | 369.207,70 | 0,55 | 26,01 |
| RIMBORSI | 704,27 | | |
| REALIZZO ENTRATE | 368.503,43 | | |
| ONERI COMUNI | 58.843.086,30 | 87,64 | 98,38 |
| ONERI FINANZIARI | 271.384,37 | | |
| ONERI TRIBUTARI | 552.481,30 | | |
| ALTRE USCITE | 58.019.220,63 | | |
| ACCANTONAMENTI | 2.322.441,99 | 3,46 | 100,00 |
| ACCANTONAMENTI | 2.322.441,99 | | |
| AMMORTAMENTI | 139.254,68 | 0,21 | 1,76 |
| BENI IMMATERIALI | 78.767,20 | | |
| BENI IMMOBILI | | | |
| BENI MOBILI | 60.487,48 | | |
| TOTALE COSTI DEL CENTRO DI COSTO | 67.144.836,85 | 100,00 | 64,25 |



AUTORITA' PORTUALE DI GENOVA

VISTO. E' COPIA CONFORME ALL' ORIGINALE

GENOVA,

28 APR. 2011

SEGRETARIA GENERALE

E COMITATO

IL RESPONSABILE

| CENTRO DI COSTO - DIREZIONE GESTIONE DEL TERRITORIO | | | |
|---|---------------------|----------------------------------|---|
| COSTI PER NATURA | Totale CONSUNTIVO | Incidenza | Incidenza |
| | Importi in Euro | % sul totale del Centro di Costo | % sul totale del Centro di Responsabilità |
| COSTI DI DIRETTA ATTRIBUZIONE | | | |
| COSTO DEGLI ORGANI | | | |
| COMITATO | | | |
| PRESIDENTE | | | |
| REVISORI | | | |
| COSTO DEL PERSONALE | 5.021.975,94 | 37,00 | 27,05 |
| EMOLUMENTI FISSI | 2.189.599,32 | | |
| EMOLUMENTI VARIABILI | 75.752,57 | | |
| EMOLUMENTI NON DIPENDENTI | 340.925,78 | | |
| MISSIONI | 12.793,63 | | |
| FORMAZIONE | 37.852,41 | | |
| CONTRIBUTI PREVIDENZIALI | 966.107,14 | | |
| T.F.R. | 284.100,21 | | |
| CONTRATTAZ. DI PRIMO LIVELLO | 179.031,86 | | |
| CONTRATTAZ. DI SECONDO LIVELLO | 935.813,02 | | |
| BENI CONSUMO E PREST. SERVIZI | 658.673,76 | 4,85 | 19,60 |
| MANUTENZIONI | 35.357,06 | | |
| MATERIALI DI CONSUMO | 34.038,32 | | |
| UTENZE | 89.579,54 | | |
| MATERIALI DI ECONOMATO | 27.565,08 | | |
| VESTIARIO | 3.792,44 | | |
| RAPPRESENTANZA | 897,00 | | |
| POSTALI E TELEFONICHE | 55.230,33 | | |
| CONSULENZE | | | |
| LOCAZIONI PASSIVE | 48.283,59 | | |
| PUBBLICITA' | | | |
| ATTIVITA' STRUMENTALI | 1.749,67 | | |
| LEGALI | | | |
| ASSICURAZIONI | 11.078,70 | | |
| PULIZIE UFFICI | 92.500,57 | | |
| VIGILANZA UFFICI | 12.474,68 | | |
| SPESE DIVERSE | 246.126,78 | | |
| ONERI COMUNI | 297.883,58 | 2,19 | 21,21 |
| ONERI TRIBUTARI | 297.872,03 | | |
| ALTRE USCITE | 11,55 | | |
| AMMORTAMENTI | 99.709,13 | 0,73 | 13,21 |
| BENI IMMATERIALI | 68.332,55 | | |
| BENI MOBILI | 31.376,58 | | |
| COSTI DI NON DIRETTA ATTRIBUZIONE | | | |
| PRESTAZIONI ISTITUZIONALI | | | |
| CONTRIBUTI | | | |
| GESTIONE SERVIZI PORTUALI | | | |
| MANUTENZIONE PARTI COMUNI | | | |
| PROMOZIONE | | | |
| ASSICURAZIONI PARTI COMUNI | | | |
| VIGILANZA E SECURITY | 913.654,76 | | |



AUTORITA' PORTUALE DI GENOVA

VISTO, E' COPIA CONFORME ALL' ORIGINALE
GENOVA, 28 APR. 2011SEGRETARIA GENERALE
E COMITATO
SABILE

| CENTRO DI COSTO - DIREZIONE GESTIONE DEL TERRITORIO | | | |
|---|----------------------|----------------------------------|---|
| COSTI PER NATURA | Totale CONSUNTIVO | Incidenza | Incidenza |
| | Importi in Euro | % sul totale del Centro di Costo | % sul totale del Centro di Responsabilità |
| COSTI DI NON DIRETTA ATTRIBUZIONE | | | |
| PRESTAZIONI ISTITUZIONALI | 913.654,76 | 6,73 | 34,86 |
| SAFETY | | | |
| SERVIZI DI PUBBLICA UTILITA' | 5.489.163,68 | 40,46 | 91,38 |
| UTENZE PORTUALI | | | |
| TELEFONIA E RETE DATI | | | |
| PULIZIE E BONIFICHE | 5.489.163,68 | | |
| POSTE CORRETTE E COMPENSI ENTRATA | 1.050.093,28 | 7,74 | 73,96 |
| RIMBORSI | 951.901,45 | | |
| REALIZZO ENTRATE | 98.191,83 | | |
| ONERI COMUNI | 30.994,35 | 0,23 | 0,05 |
| ONERI FINANZIARI | 13.502,94 | | |
| ONERI TRIBUTARI | 17.491,41 | | |
| ALTRE USCITE | | | |
| ACCANTONAMENTI | | | |
| ACCANTONAMENTI | | | |
| AMMORTAMENTI | 9.953,26 | 0,07 | 0,13 |
| BENI IMMATERIALI | 9.600,00 | | |
| BENI IMMOBILI | | | |
| BENI MOBILI | 353,26 | | |
| TOTALE COSTI DEL CENTRO DI COSTO | 13.572.101,74 | 100,00 | 12,99 |



AUTORITA' PORTUALE DI GENOVA

VISTO, E' COPIA CONFORME ALL' ORIGINALE
GENOVA.28 APR. 2011
SEGRETARIA GENERALE
E COMITATO
IL RESPONSABILE

2. Classificazione per Finalità

| CENTRO DI COSTO - PRESIDENTE | | | | | | | | | | | | |
|--|--------------|----------------------|------------------------------|----------------------|---------------------|----------------------|------------------------------|----------------------|--------------|----------------------|--------------|----------------------|
| COSTI PER NATURA | TOTALI | | COSTI DI DIRETTA IMPUTAZIONE | | | | | | | | | |
| | TOTALE | % SUL TOTALE DEL CDR | COSTO DEGLI ORGANI | % SUL TOTALE DEL CDR | COSTO DEL PERSONALE | % SUL TOTALE DEL CDR | BENI CONSUMO E PREST SERVIZI | % SUL TOTALE DEL CDR | ONERI COMUNI | % SUL TOTALE DEL CDR | AMMORTAMENTI | % SUL TOTALE DEL CDR |
| MISSIONI ISTITUZIONALI | 2.659.324,13 | 2,54 | 352.430,23 | 100 | 1.410.739,02 | 7,60 | 236.246,77 | 7,03 | 106.083,07 | 7,55 | 49.445,36 | 6,55 |
| TOTALE COSTI DEL CENTRO DI COSTO | | | | | | | | | | | | |
| FUNZIONI DI AMMINISTRAZIONE ATTIVA | 645.658,07 | 100 | 352.430,23 | 100 | 159.439,85 | 100 | 49.034,17 | 100 | 32.083,14 | 100 | 6.106,21 | 100 |
| INDIRIZZO POLITICO | | | | | | | | | | | | |
| PIANIFICAZIONE | | | | | | | | | | | | |
| PROGETTAZIONE E REALIZZAZIONE DELLE OPERE PORTUALI | | | | | | | | | | | | |
| PROMOZIONE | 1.638.331,19 | 89,80 | | | 990.359,80 | 85,59 | 142.665,46 | 94,67 | 57.987,51 | 85,17 | 31.582,36 | 96,76 |
| PROGRAMMAZIONE | | | | | | | | | | | | |
| SECURITY | | | | | | | | | | | | |
| SUPPORTO ALLE ATTIVITA' ISTITUZIONALI DEGLI ENTI | 375.334,87 | 0,98 | | | 250.939,37 | 4,13 | 44.547,14 | 2,80 | 16.012,42 | 3,98 | 11.756,79 | 5,60 |



AUTORITA' PORTUALE DI GENOVA

VISTO, E' COPIA CONFORME ALL' ORIGINALE
GENOVA.28 APR. 2011
SEGRETARIA GENERALE
E COMITATO
IL RESPONSABILE

2. Classificazione per Finalità

| CENTRO DI COSTO - INTERPORTI, FERROVIE E FINANZIAMENTI UE | | | | | | | | | | | | |
|---|------------|----------------|------------------------------|----------------------|---------------------|----------------------|------------------------------|----------------------|--------------|----------------------|--------------|----------------------|
| COSTI PER NATURA | TOTALI | | COSTI DI DIRETTA IMPUTAZIONE | | | | | | | | | |
| | TOTALE | TOTALE SUL CDR | COSTO DEGLI ORGANI | % SUL TOTALE DEL CDR | COSTO DEL PERSONALE | % SUL TOTALE DEL CDR | BENI CONSUMO E PREST SERVIZI | % SUL TOTALE DEL CDR | ONERI COMUNI | % SUL TOTALE DEL CDR | AMMORTAMENTI | % SUL TOTALE DEL CDR |
| MISSIONI ISTITUZIONALI | | | | | | | | | | | | |
| TOTALE COSTI DEL CENTRO DI COSTO | 399.028,91 | 0,38 | | | 354.486,88 | 1,91 | 23.076,01 | 0,69 | 21.045,02 | 1,50 | 142,17 | 0,02 |
| FUNZIONI DI AMMINISTRAZIONE ATTIVA | | | | | | | | | | | | |
| INDIRIZZO POLITICO | | | | | | | | | | | | |
| PIANIFICAZIONE | 259.078,18 | 9,95 | | | 230.125,64 | 19,57 | 14.999,49 | 15,80 | 13.679,41 | 16,34 | 92,40 | 2,40 |
| PROGETTAZIONE E REALIZZAZIONE DELLE OPERE PORTUALI | 39.902,69 | 0,44 | | | 35.448,41 | 1,50 | 2.307,63 | 0,70 | 2.104,54 | 0,67 | 14,22 | |
| PROMOZIONE | 39.902,68 | 2,19 | | | 35.448,41 | 3,06 | 2.307,62 | 1,53 | 2.104,54 | 3,09 | 14,22 | 0,04 |
| PROGRAMMAZIONE | 39.902,66 | 0,14 | | | 35.448,41 | 9,82 | 2.307,60 | 2,80 | 2.104,54 | 7,15 | 14,22 | 0,04 |
| SECURITY | 20.242,70 | 0,86 | | | 18.016,01 | 3,94 | 1.153,67 | 1,77 | 1.051,99 | 1,89 | 7,11 | 0,02 |
| SUPPORTO ALLE ATTIVITA' ISTITUZIONALI DEGLI ENTI | | | | | | | | | | | | |



AUTORITA' PORTUALE DI GENOVA

VISTO, E' COPIA CONFORME ALL' ORIGINALE
GENOVA.28 APR. 2011
SEGRETARIA GENERALE
E COMITATO
IL RESPONSABILE

2. Classificazione per Finalità

| CENTRO DI COSTO - UNITÀ DI STAFF | | | | | | | | | | | |
|--|------------|----------------------|------------------------------|----------------------|---------------------|----------------------|-------------------------------|----------------------|--------------|----------------------|------------------|
| COSTI PER NATURA | TOTALI | | COSTI DI DIRETTA IMPUTAZIONE | | | | | | | | |
| | TOTALE | % SUL TOTALE DEL CDR | COSTO DEGLI ORGANI | % SUL TOTALE DEL CDR | COSTO DEL PERSONALE | % SUL TOTALE DEL CDR | BENI CONSUMO E PRESTI SERVIZI | % SUL TOTALE DEL CDR | ONERI COMUNI | % SUL TOTALE DEL CDR | AMMORTAMENTO NTI |
| MISSIONI ISTITUZIONALI | | | | | | | | | | | |
| TOTALE COSTI DEL CENTRO DI COSTO | 292.422,31 | 0,28 | | | 262.619,93 | 1,41 | 11.439,89 | 0,34 | 15.985,43 | 1,14 | 2.089,72 |
| 0,28 | | | | | | | | | | | |
| FUNZIONI DI AMMINISTRAZIONE ATTIVA | | | | | | | | | | | |
| INDIRIZZO POLITICO | | | | | | | | | | | |
| PIANIFICAZIONE | 57.958,86 | 2,23 | | | 51.998,27 | 4,42 | 2.288,00 | 2,41 | 3.197,17 | 3,82 | 417,95 |
| 2,23 | | | | | | | | | | | |
| PROGETTAZIONE E REALIZZAZIONE DELLE OPERE PORTUALI | 43.863,46 | 0,49 | | | 39.393,09 | 1,66 | 1.716,00 | 0,52 | 2.397,80 | 0,77 | 313,46 |
| 0,49 | | | | | | | | | | | |
| PROMOZIONE | 146.211,93 | 8,01 | | | 131.310,44 | 11,35 | 5.720,21 | 3,80 | 7.992,74 | 11,74 | 1.044,86 |
| 8,01 | | | | | | | | | | | |
| PROGRAMMAZIONE | | | | | | | | | | | |
| SECURITY | 14.621,14 | 0,62 | | | 13.131,03 | 2,87 | 572,06 | 0,88 | 799,20 | 1,43 | 104,48 |
| 0,62 | | | | | | | | | | | |
| SUPPORTO ALLE ATTIVITA' ISTITUZIONALI DEGLI ENTI | 29.766,92 | 0,08 | | | 26.787,10 | 0,42 | 1.143,62 | 0,07 | 1.598,52 | 0,40 | 208,97 |
| 0,08 | | | | | | | | | | | |



AUTORITA' PORTUALE DI GENOVA

VISTO, E' COPIA CONFORME ALL' ORIGINALE
GENOVA.28 APR. 2011
SEGRETARIA GENERALE
E COMITATO
IL RESPONSABILE

2. Classificazione per Finalità

| CENTRO DI COSTO - SEGRETARIO GENERALE | | | | | | | | | | | | |
|--|--------------|----------------------|------------------------------|----------------------|---------------------|----------------------|-------------------------------|----------------------|--------------|----------------------|--------------|----------------------|
| COSTI PER NATURA | TOTALI | | COSTI DI DIRETTA IMPUTAZIONE | | | | | | | | | |
| | TOTALE | % SUL TOTALE DEL CDR | COSTO DEGLI ORGANI | % SUL TOTALE DEL CDR | COSTO DEL PERSONALE | % SUL TOTALE DEL CDR | BENI CONSUMO E PREST. SERVIZI | % SUL TOTALE DEL CDR | ONERI COMUNI | % SUL TOTALE DEL CDR | AMMORTAMENTI | % SUL TOTALE DEL CDR |
| MISSIONI ISTITUZIONALI | | | | | | | | | | | | |
| TOTALE COSTI DEL CENTRO DI COSTO | 2.344.441,86 | 2,24 | | | 1.095.575,18 | 5,90 | 415.131,57 | 12,35 | 66.781,63 | 4,76 | 36.393,80 | 4,82 |
| FUNZIONI DI AMMINISTRAZIONE ATTIVA | 87.534,00 | 0,40 | | | 23.283,37 | 0,36 | 4.831,53 | 0,49 | 1.409,72 | 0,34 | 53,90 | 0,04 |
| INDIRIZZO POLITICO | | | | | | | | | | | | |
| PIANIFICAZIONE | 88.249,66 | 3,39 | | | 23.999,02 | 2,04 | 4.831,54 | 5,09 | 1.409,72 | 1,68 | 53,90 | 1,40 |
| PROGETTAZIONE E REALIZZAZIONE DELLE OPERE PORTUALI | 88.249,65 | 0,98 | | | 23.999,02 | 1,01 | 4.831,53 | 1,47 | 1.409,72 | 0,45 | 53,90 | 0,02 |
| PROMOZIONE | | | | | | | | | | | | |
| PROGRAMMAZIONE | 58.833,25 | 0,21 | | | 15.999,54 | 4,43 | 3.221,04 | 3,91 | 939,74 | 3,19 | 35,93 | 0,11 |
| SECURITY | 29.416,56 | 1,25 | | | 7.999,54 | 1,75 | 1.610,57 | 2,47 | 489,99 | 0,84 | 17,97 | 0,05 |
| SUPPORTO ALLE ATTIVITA' ISTITUZIONALI DEGLI ENTI | 1.992.158,74 | 5,21 | | | 1.000.294,69 | 15,81 | 395.805,36 | 24,84 | 61.142,74 | 15,19 | 36.178,20 | 17,23 |



AUTORITA' PORTUALE DI GENOVA

VISTO, E' COPIA CONFORME ALL' ORIGINALE
GENOVA.28 APR. 2011
SEGRETARIA GENERALE
E COMITATO
IL RESPONSABILE

2. Classificazione per Finalità

| CENTRO DI COSTO - DIREZIONE PIANIFICAZIONE E SVILUPPO | | | | | | | | | | | | | |
|---|--------------|----------------------|------------------------------|----------------------|---------------------|----------------------|------------------------------|----------------------|--------------|----------------------|--------------|----------------------|--|
| COSTI PER NATURA | TOTALI | | COSTI DI DIRETTA IMPUTAZIONE | | | | | | | | | | |
| | TOTALE | % SUL TOTALE DEL CDR | COSTO DEGLI ORGANI | % SUL TOTALE DEL CDR | COSTO DEL PERSONALE | % SUL TOTALE DEL CDR | BENI CONSUMO E PREST SERVIZI | % SUL TOTALE DEL CDR | ONERI COMUNI | % SUL TOTALE DEL CDR | AMMORTAMENTI | % SUL TOTALE DEL CDR | |
| MISSIONI ISTITUZIONALI | | | | | | | | | | | | | |
| | 3.313.812,16 | 3,17 | | | 959.709,24 | 5,17 | 80.767,76 | 2,40 | 56.973,36 | 4,06 | 3.231,01 | 0,43 | |
| TOTALE COSTI DEL CENTRO DI COSTO | | | | | | | | | | | | | |
| FUNZIONI DI AMMINISTRAZIONE ATTIVA | 23.368,79 | 0,11 | | | 19.947,03 | 0,30 | 2.020,63 | 0,20 | 1.200,40 | 0,29 | 143,26 | 0,10 | |
| INDIRIZZO POLITICO | | | | | | | | | | | | | |
| PIANIFICAZIONE | 2.068.357,12 | 79,47 | | | 838.453,56 | 71,31 | 67.341,33 | 70,94 | 49.374,63 | 58,99 | 2.724,11 | 70,71 | |
| PROGETTAZIONE E REALIZZAZIONE DELLE OPERE PORTUALI | | | | | | | | | | | | | |
| PROMOZIONE | | | | | | | | | | | | | |
| PROGRAMMAZIONE | 6.917,25 | 0,02 | | | 5.605,45 | 1,55 | 729,18 | 0,89 | 329,27 | 1,12 | 68,87 | 0,22 | |
| SECURITY | 1.215.169,00 | 51,56 | | | 95.703,20 | 20,92 | 10.676,62 | 16,37 | 6.069,06 | 10,88 | 294,77 | 0,78 | |
| SUPPORTO ALLE ATTIVITA' ISTITUZIONALI DEGLI ENTI | | | | | | | | | | | | | |



AUTORITA' PORTUALE DI GENOVA

VISTO. E' COPIA CONFORME ALL' ORIGINALE
GENOVA. 28 APR. 2011
SEGRETERIA GENERALE
E COMITATO
IL RESPONSABILE

2. Classificazione per Finalità

| CENTRO DI COSTO - DIREZIONE TECNICA | | | | | | | | | | | | |
|--|---------------|----------------------|------------------------------|----------------------|---------------------|----------------------|-------------------------------|----------------------|--------------|----------------------|------------------|----------------------|
| COSTI PER NATURA | TOTALI | | COSTI DI DIRETTA IMPUTAZIONE | | | | | | | | | |
| | TOTALE | % SUL TOTALE DEL CDR | COSTO DEGLI ORGANI | % SUL TOTALE DEL CDR | COSTO DEL PERSONALE | % SUL TOTALE DEL CDR | BENI CONSUMO E PREST. SERVIZI | % SUL TOTALE DEL CDR | ONERI COMUNI | % SUL TOTALE DEL CDR | AMMORTAMENTI NTI | % SUL TOTALE DEL CDR |
| MISSIONI ISTITUZIONALI | | | | | | | | | | | | |
| TOTALE COSTI DEL CENTRO DI COSTO | 14.777.714,55 | 14,14 | | | 5.647.952,65 | 30,44 | 885.300,07 | 26,34 | 624.612,13 | 44,47 | 396.702,58 | 52,54 |
| FUNZIONI DI AMMINISTRAZIONE ATTIVA | 3.091.952,80 | 14,21 | | | 1.565.073,43 | 23,86 | 286.989,80 | 28,82 | 124.760,86 | 29,69 | 45.456,25 | 31,34 |
| INDIRIZZO POLITICO | | | | | | | | | | | | |
| PIANIFICAZIONE | 128.968,90 | 4,96 | | | 31.323,70 | 2,66 | 5.468,97 | 5,76 | 16.045,88 | 19,17 | 563,90 | 14,64 |
| PROGETTAZIONE E REALIZZAZIONE DELLE OPERE PORTUALI | 8.278.868,61 | 91,75 | | | 2.216.151,45 | 93,60 | 304.788,46 | 92,60 | 303.680,23 | 97,15 | 286.961,37 | 99,74 |
| PROMOZIONE | | | | | | | | | | | | |
| PROGRAMMAZIONE | 79.766,01 | 0,28 | | | 2.681,45 | 0,74 | 2.202,17 | 2,68 | 13.652,89 | 46,38 | 300,19 | 0,94 |
| SECURITY | 1.077.125,67 | 45,71 | | | 322.592,37 | 70,52 | 51.218,31 | 78,51 | 47.413,54 | 84,96 | 37.187,02 | 98,87 |
| SUPPORTO ALLE ATTIVITA' ISTITUZIONALI DEGLI ENTI | 2.121.032,56 | 5,55 | | | 1.510.130,25 | 23,87 | 234.632,36 | 14,72 | 119.058,73 | 29,58 | 26.233,85 | 12,50 |



AUTORITA' PORTUALE DI GENOVA

VISTO. E' COPIA CONFORME ALL' ORIGINALE
GENOVA.28 APR. 2018
SEGRETERIA GENERALE
E COMITATO
IL RESPONSABILE

2. Classificazione per Finalità

| CENTRO DI COSTO - DIREZIONE AMMINISTRAZIONE FINANZA E CONTROLLO | | | | | | | | | | | | |
|---|---------------|----------------------|------------------------------|----------------------|---------------------|----------------------|------------------------------|----------------------|--------------|----------------------|---------------|----------------------|
| COSTI PER NATURA | TOTALI | | COSTI DI DIRETTA IMPUTAZIONE | | | | | | | | | |
| | TOTALE | % SUL TOTALE DEL CDR | COSTO DEGLI ORGANI | % SUL TOTALE DEL CDR | COSTO DEL PERSONALE | % SUL TOTALE DEL CDR | BENI CONSUMO E PREST SERVIZI | % SUL TOTALE DEL CDR | ONERI COMUNI | % SUL TOTALE DEL CDR | AMMORTAME NTI | % SUL TOTALE DEL CDR |
| MISSIONI ISTITUZIONALI | 67.144.836,85 | 64,25 | | | 3.809.609,38 | 20,52 | 1.050.149,46 | 31,25 | 215.086,25 | 15,31 | 167.213,08 | 22,15 |
| | 5.647.844,28 | 25,95 | | | 41.541,64 | 0,63 | 79.832,45 | 8,02 | 1.429,13 | 0,34 | 1.522,00 | 1,05 |
| FUNZIONI DI AMMINISTRAZIONE ATTIVA | | | | | | | | | | | | |
| INDIRIZZO POLITICO | | | | | | | | | | | | |
| PIANIFICAZIONE | | | | | | | | | | | | |
| PROGETTAZIONE E REALIZZAZIONE DELLE OPERE PORTUALI | | | | | | | | | | | | |
| PROMOZIONE | | | | | | | | | | | | |
| PROGRAMMAZIONE | 27.866.572,04 | 99,33 | | | 295.852,01 | 81,97 | 73.376,87 | 89,15 | 12.096,54 | 41,10 | 31.581,51 | 98,65 |
| SECURITY | | | | | | | | | | | | |
| SUPPORTO ALLE ATTIVITA' ISTITUZIONALI DEGLI ENTI | 33.630.420,53 | 87,96 | | | 3.472.215,73 | 54,90 | 896.940,14 | 56,28 | 201.560,58 | 50,07 | 134.109,57 | 63,89 |



AUTORITA' PORTUALE DI GENOVA

VISTO. E' COPIA CONFORME ALL' ORIGINALE
GENOVA.
28 APR. 2011
SEGRETARIA GENERALE
E COMITATO
IL RESPONSABILE

2. Classificazione per Finalità

| CENTRO DI COSTO - DIREZIONE GESTIONE DEL TERRITORIO | | | | | | | | | | | |
|---|---------------|----------------------|------------------------------|----------------------|---------------------|----------------------|-------------------------------|----------------------|--------------|----------------------|------------------|
| COSTI PER NATURA | TOTALI | | COSTI DI DIRETTA IMPUTAZIONE | | | | | | | | |
| | TOTALE | % SUL TOTALE DEL CDR | COSTO DEGLI ORGANI | % SUL TOTALE DEL CDR | COSTO DEL PERSONALE | % SUL TOTALE DEL CDR | BENI CONSUMO E PRESTI SERVIZI | % SUL TOTALE DEL CDR | ONERI COMUNI | % SUL TOTALE DEL CDR | AMMORTAMENTI NTI |
| MISSIONI ISTITUZIONALI | | | | | | | | | | | |
| TOTALE COSTI DEL CENTRO DI COSTO | 13.572.101,74 | 12,99 | | | 5.021.975,94 | 27,05 | 658.673,76 | 19,60 | 297.883,58 | 21,21 | 99.709,13 |
| FUNZIONI DI AMMINISTRAZIONE ATTIVA | 12.910.724,19 | 59,33 | | | 4.908.673,29 | 74,85 | 622.132,98 | 62,47 | 291.427,96 | 69,34 | 97.880,70 |
| INDIRIZZO POLITICO | | | | | | | | | | | |
| PIANIFICAZIONE | | | | | | | | | | | |
| PROGETTAZIONE E REALIZZAZIONE DELLE OPERE PORTUALI | 572.468,36 | 6,34 | | | 52.840,69 | 2,23 | 15.490,87 | 4,71 | 2.997,05 | 0,96 | 382,84 |
| PROMOZIONE | | | | | | | | | | | |
| PROGRAMMAZIONE | 5.509,41 | 0,02 | | | 5.384,70 | 1,49 | 466,68 | 0,57 | 310,96 | 1,06 | 12,73 |
| SECURITY | | | | | | | | | | | |
| SUPPORTO ALLE ATTIVITA' ISTITUZIONALI DEGLI ENTI | 83.399,78 | 0,22 | | | 55.077,26 | 0,87 | 20.583,23 | 1,29 | 3.147,61 | 0,78 | 1.432,86 |
| | | | | | | | | | | | 0,68 |



AUTORITA' PORTUALE DI GENOVA

2. Classificazione per Finalità

| CENTRO DI COSTO - PRESIDENTE | | | | | | | | | | | | |
|--|----------------------------------|----------------------|---------------------------|----------------------|------------------------------|----------------------|-----------------------------------|----------------------|--------------|----------------------|----------------|----------------------|
| COSTI PER NATURA | COSTI DI NON DIRETTA IMPUTAZIONE | | | | | | | | | | | |
| | TOTALI | % SUL TOTALE DEL CDR | PRESTAZIONI ISTITUZIONALI | % SUL TOTALE DEL CDR | SERVIZI DI PUBBLICA UTILITA' | % SUL TOTALE DEL CDR | POSTE CORRETTE E COMPENSI ENTRATA | % SUL TOTALE DEL CDR | ONERI COMUNI | % SUL TOTALE DEL CDR | ACCANTONAMENTI | % SUL TOTALE DEL CDR |
| MISSIONI ISTITUZIONALI | 2.659.324,13 | 2,54 | 452.937,12 | 17,28 | | | | | 6.057,14 | 0,01 | | 45.385,42 |
| TOTALE COSTI DEL CENTRO DI COSTO | | | | | | | | | | | | 0,57 |
| FUNZIONI DI AMMINISTRAZIONE ATTIVA | | | | | | | | | | | | |
| INDIRIZZO POLITICO | 645.658,07 | 100 | 45.230,31 | 100 | | | | | 1.280,38 | 100 | | 53,78 |
| PIANIFICAZIONE | | | | | | | | | | | | |
| PROGETTAZIONE E REALIZZAZIONE DELLE OPERE PORTUALI | | | | | | | | | | | | |
| PROMOZIONE | 1.638.331,19 | 89,80 | 377.388,62 | 100 | | | | | 3.686,68 | 95,56 | | 34.660,76 |
| PROGRAMMAZIONE | | | | | | | | | | | | |
| SECURITY | | | | | | | | | | | | |
| SUPPORTO ALLE ATTIVITA' ISTITUZIONALI DEGLI ENTI | 375.334,87 | 0,98 | 30.318,19 | 6,26 | | | | | 1.090,08 | | | 10.670,88 |

VISTO. E' COPIA CONFORME ALL' ORIGINALE
GENOVA.
28 APR 2004
SEGRETARIA GENERALE
E COMITATO
IL RESPONSABILE



AUTORITA' PORTUALE DI GENOVA

2. Classificazione per Finalità

| CENTRO DI COSTO - INTERPORTI, FERROVIE E FINANZIAMENTI UE | | | | | | | | | | | | | | |
|---|------------|----------------------|----------------------------------|----------------------|------------------------------|----------------------|--------------------------------|----------------------|--------------|----------------------|----------------|----------------------|--------------|----------------------|
| COSTI PER NATURA | TOTALI | | COSTI DI NON DIRETTA IMPUTAZIONE | | | | | | | | | | | |
| | TOTALE | % SUL TOTALE DEL CDR | PRESTAZIONI ISTITUZIONALI | % SUL TOTALE DEL CDR | SERVIZI DI PUBBLICA UTILITA' | % SUL TOTALE DEL CDR | POSTE CORRET E COMPENS ENTRATA | % SUL TOTALE DEL CDR | ONERI COMUNI | % SUL TOTALE DEL CDR | ACCANTONAMENTI | % SUL TOTALE DEL CDR | AMMORTAMENTI | % SUL TOTALE DEL CDR |
| MISSIONI ISTITUZIONALI | | | | | | | | | | | | | | |
| TOTALE COSTI DEL CENTRO DI COSTO | 399.028,91 | 0,38 | | | | | | | | 278,83 | 0,01 | | | |
| FUNZIONI DI AMMINISTRAZIONE ATTIVA | | | | | | | | | | | | | | |
| INDIRIZZO POLITICO | | | | | | | | | | | | | | |
| PIANIFICAZIONE | 259.078,18 | 9,95 | | | | | | | | 181,24 | 0,46 | | | |
| PROGETTAZIONE E REALIZZAZIONE DELLE OPERE PORTUALI | 39.902,69 | 0,44 | | | | | | | | 27,89 | 0,01 | | | |
| PROMOZIONE | 39.902,68 | 2,19 | | | | | | | | 27,89 | 0,72 | | | |
| PROGRAMMAZIONE | 39.902,66 | 0,14 | | | | | | | | 27,89 | | | | |
| SECURITY | 20.242,70 | 0,86 | | | | | | | | 13,92 | 0,02 | | | |
| SUPPORTO ALLE ATTIVITA' ISTITUZIONALI DEGLI ENTI | | | | | | | | | | | | | | |

LISTO, E' COPIA CONFORME ALL' ORIGINALE

GENOVA, 28 APR. 2011

SEGRETERIA GENERALE E COMITATO IL RESPONSABILE

LISTO, E' COPIA CONFORME ALL' ORIGINALE
GENOVA.28 APR. 2011
SEGRETERIA GENERALE
E COMITATO
IL RESPONSABILE



AUTORITA' PORTUALE DI GENOVA

2. Classificazione per Finalità

| CENTRO DI COSTO - UNITÀ DI STAFF | | | | | | | | | | | | | | |
|--|------------|----------------------|----------------------------------|----------------------|-----------------------------|----------------------|-----------------------------------|----------------------|--------------|----------------------|----------------|----------------------|--------------|----------------------|
| COSTI PER NATURA | TOTALI | | COSTI DI NON DIRETTA IMPUTAZIONE | | | | | | | | | | | |
| | TOTALE | % SUL TOTALE DEL CDR | PRESTAZIONI ISTITUZIONALI | % SUL TOTALE DEL CDR | SERVIZI DI PUBBLICA UTILITÀ | % SUL TOTALE DEL CDR | POSTE CORRETTE E COMPENSA ENTRATA | % SUL TOTALE DEL CDR | ONERI COMUNI | % SUL TOTALE DEL CDR | ACCANTONAMENTI | % SUL TOTALE DEL CDR | AMMORTAMENTI | % SUL TOTALE DEL CDR |
| MISSIONI ISTITUZIONALI | | | | | | | | | | | | | | |
| TOTALE COSTI DEL CENTRO DI COSTO | 292.422,31 | 0,28 | | | | | | | 287,34 | 0,01 | | | | |
| FUNZIONI DI AMMINISTRAZIONE ATTIVA | | | | | | | | | | | | | | |
| INDIRIZZO POLITICO | | | | | | | | | | | | | | |
| PIANIFICAZIONE | 57.958,86 | 2,23 | | | | | | | 57,47 | 0,14 | | | | |
| PROGETTAZIONE E REALIZZAZIONE DELLE OPERE PORTUALI | 43.863,46 | 0,49 | | | | | | | 43,11 | 0,01 | | | | |
| PROMOZIONE | 146.211,93 | 8,01 | | | | | | | 143,68 | 3,72 | | | | |
| PROGRAMMAZIONE | | | | | | | | | | | | | | |
| SECURITY | 14.621,14 | 0,62 | | | | | | | 14,37 | 0,02 | | | | |
| SUPPORTO ALLE ATTIVITÀ ISTITUZIONALI DEGLI ENTI | 29.766,92 | 0,08 | | | | | | | 28,71 | | | | | |

VISTO. E' COPIA CONFORME ALL'ORIGINALE
GENOVA, 28 APR. 2011

SEGRETERIA GENERALE
E COMITATO
IL RESPONSABILE

VISTO, E' COPIA CONFORME ALL' ORIGINALE
GENOVA, 28 APR. 2011
SEGRETERIA GENERALE
E COMITATO
IL RESPONSABILE



AUTORITA' PORTUALE DI GENOVA

2. Classificazione per Finalità

CENTRO DI COSTO - SEGRETARIO GENERALE

| COSTI, PER NATURA | TOTALI | | COSTI DI NON DIRETTA IMPUTAZIONE | | | | | | | | | | | |
|--|--------------|----------------------------|----------------------------------|----------------------------|------------------------------------|----------------------------|--|----------------------------|-----------------|----------------------------|--------------------|----------------------------|------------------|----------------------------|
| | TOTALE | % SUL TOTALE DEL CDR | PRESTAZIONI ISTITUZIONALI | % SUL TOTALE DEL CDR | SERVIZI DI PUBBLICA UTILITA' | % SUL TOTALE DEL CDR | POSTE CORRETTE E COMPENSA ENTRATA | % SUL TOTALE DEL CDR | ONERI COMUNI | % SUL TOTALE DEL CDR | ACCANTONA MENTI | % SUL TOTALE DEL CDR | AMMORTAME NTI | % SUL TOTALE DEL CDR |
| MISSIONI ISTITUZIONALI | | | | | | | | | | | | | | |
| TOTALE COSTI DEL CENTRO DI COSTO | 2.344.441,86 | 2,24 | 220.552,00 | 8,42 | | | | | 138.178,22 | 0,23 | | | 371.829,46 | 4,71 |
| FUNZIONI DI AMMINISTRAZIONE ATTIVA | 87.534,00 | 0,40 | 2.160,00 | 0,29 | | | | | 21,06 | | | | 55.774,42 | 9,40 |
| INDIRIZZO POLITICO | | | | | | | | | | | | | | |
| PIANIFICAZIONE | 88.249,66 | 3,39 | 2.160,00 | 0,71 | | | | | 21,06 | 0,05 | | | 55.774,42 | 6,21 |
| PROGETTAZIONE E REALIZZAZIONE DELLE OPERE PORTUALI | 88.249,65 | 0,98 | 2.160,00 | 0,61 | | | | | 21,06 | | | | 55.774,42 | 1,22 |
| PROMOZIONE | | | | | | | | | | | | | | |
| PROGRAMMAZIONE | 58.833,25 | 0,21 | 1.440,00 | 100 | | | | | 14,05 | | | | 37.182,95 | 61,03 |
| SECURITY | 29.416,56 | 1,25 | 720,00 | 0,23 | | | | | 7,02 | 0,01 | | | 18.591,47 | 1,39 |
| SUPPORTO ALLE ATTIVITA' ISTITUZIONALI DEGLI ENTI | 1.992.158,74 | 5,21 | 211.912,00 | 43,76 | | | | | 138.093,97 | 0,50 | | | 148.731,78 | 36,13 |

VISTO, E' COPIA CONFORME ALL' ORIGINALE
GENOVA, 28 APR. 2011

SEGRETERIA GENERALE
E COMITATO
IL RESPONSABILE



AUTORITA' PORTUALE DI GENOVA

2. Classificazione per Finalità

| CENTRO DI COSTO - DIREZIONE PIANIFICAZIONE E SVILUPPO | | | | | | | | | | | | |
|---|----------------------------------|---------------------------|----------------------|----------------------|------------------------------|----------------------|-----------------------------------|----------------------|--------------|----------------------|----------------|----------------------|
| COSTI PER NATURA | COSTI DI NON DIRETTA IMPUTAZIONE | | | | | | | | | | | |
| | TOTALI | PRESTAZIONI ISTITUZIONALI | % SUL TOTALE DEL CDR | % SUL TOTALE DEL CDR | SERVIZI DI PUBBLICA UTILITA' | % SUL TOTALE DEL CDR | POSTE CORRETTE E COMPENSI ENTRATA | % SUL TOTALE DEL CDR | ONERI COMUNI | % SUL TOTALE DEL CDR | ACCANTONAMENTI | % SUL TOTALE DEL CDR |
| MISSIONI ISTITUZIONALI | | | | | | | | | | | | |
| TOTALE COSTI DEL CENTRO DI COSTO | 3.313.812,16 | 603.695,50 | 3,17 | 23,03 | | | | | 2.445,89 | 0,01 | | 20,35 |
| FUNZIONI DI AMMINISTRAZIONE ATTIVA | 23.368,79 | | 0,11 | | | | | | 57,47 | | | |
| INDIRIZZO POLITICO | | | | | | | | | | | | |
| PIANIFICAZIONE | 2.068.357,12 | 303.695,50 | 79,47 | 99,29 | | | | | 2.200,49 | 5,53 | | 89,55 |
| PROGETTAZIONE E REALIZZAZIONE DELLE OPERE PORTUALI | | | | | | | | | | | | |
| PROMOZIONE | | | | | | | | | | | | |
| PROGRAMMAZIONE | 6.917,25 | | 0,02 | | | | | | 5,68 | | | 0,29 |
| SECURITY | 1.215.169,00 | 300.000,00 | 51,56 | 93,80 | | | | | 182,25 | 0,24 | | 59,94 |
| SUPPORTO ALLE ATTIVITA' ISTITUZIONALI DEGLI ENTI | | | | | | | | | | | | |

VISTO, E' COPIA CONFORME ALL'ORIGINALE
GENOVA, 28 APR. 2011
SEGRETERIA GENERALE
E COMITATO
IL RESPONSABILE



AUTORITA' PORTUALE DI GENOVA

2. Classificazione per Finalità

| CENTRO DI COSTO - DIREZIONE TECNICA | | | | | | | | | | | | |
|--|---------------|----------------------|----------------------------------|----------------------|------------------------------|----------------------|-------------------------------|----------------------|--------------|----------------------|----------------|----------------------|
| COSTI PER NATURA | TOTALI | | COSTI DI NON DIRETTA IMPUTAZIONE | | | | | | | | | |
| | TOTALE | % SUL TOTALE DEL CDR | PRESTAZIONI ISTITUZIONALI | % SUL TOTALE DEL CDR | SERVIZI DI PUBBLICA UTILITA' | % SUL TOTALE DEL CDR | POSTE CORRETE COMPENS ENTRATA | % SUL TOTALE DEL CDR | ONERI COMUNI | % SUL TOTALE DEL CDR | ACCANTONAMENTI | % SUL TOTALE DEL CDR |
| MISSIONI ISTITUZIONALI | 14.777.714,55 | 14,14 | 212.488,27 | 8,11 | 506.502,04 | 8,43 | 403,05 | 0,03 | 780.120,61 | 1,30 | | |
| TOTALE COSTI DEL CENTRO DI COSTO | 3.091.952,80 | 14,21 | 2.595,84 | 0,35 | 453.321,31 | 8,05 | 265,14 | 0,02 | 85.949,62 | 1,60 | | |
| FUNZIONI DI AMMINISTRAZIONE ATTIVA | | | | | | | | | | | | |
| INDIRIZZO POLITICO | | | | | | | | | | | | |
| PIANIFICAZIONE | 128.968,90 | 4,96 | | | 155,00 | 100 | | | 37.337,06 | 93,82 | | 4,24 |
| PROGETTAZIONE E REALIZZAZIONE DELLE OPERE PORTUALI | 8.278.868,61 | 91,75 | 169.257,02 | 48,06 | 36.850,75 | 10,29 | 5,17 | -0,38 | 457.399,93 | 99,96 | | 98,78 |
| PROMOZIONE | | | | | | | | | | | | |
| PROGRAMMAZIONE | 79.766,01 | 0,28 | | | 155,00 | 100 | | | 37.222,93 | 0,14 | | 38,65 |
| SECURITY | 1.077.125,67 | 45,71 | 19.094,76 | 5,97 | 5.319,64 | 100 | 0,47 | 100 | 76.649,20 | 99,71 | | 38,67 |
| SUPPORTO ALLE ATTIVITA' ISTITUZIONALI DEGLI ENTI | 2.121.032,56 | 5,55 | 21.540,65 | 4,45 | 10.700,34 | 99,99 | 132,27 | 0,04 | 85.561,87 | 0,31 | | 27,46 |

VISTO, E' COPIA CONFORME ALL' ORIGINALE
 GENOVA.
 28 APR. 2011
 SEGRETARIA GENERALE
 E COMITATO
 IL RESPONSABILE



AUTORITA' PORTUALE DI GENOVA

2. Classificazione per Finalità

| CENTRO DI COSTO - DIREZIONE AMMINISTRAZIONE FINANZA E CONTROLLO | | | | | | | | | | | | | | |
|---|---------------|----------------------|----------------------------------|----------------------|------------------------------|----------------------|--------------------------------|----------------------|---------------|----------------------|----------------|----------------------|------------------|----------------------|
| COSTI PER NATURA | TOTALI | | COSTI DI NON DIRETTA IMPUTAZIONE | | | | | | | | | | | |
| | TOTALE | % SUL TOTALE DEL CDR | PRESTAZIONI ISTITUZIONALI | % SUL TOTALE DEL CDR | SERVIZI DI PUBBLICA UTILITA' | % SUL TOTALE DEL CDR | POSTE CORRET E COMPENS ENTRATA | % SUL TOTALE DEL CDR | ONERI COMUNI | % SUL TOTALE DEL CDR | ACCANTONAMENTI | % SUL TOTALE DEL CDR | AMMORTAMENTI NTI | % SUL TOTALE DEL CDR |
| MISSIONI ISTITUZIONALI | 67.144.836,85 | 64,25 | 217.585,20 | 8,30 | 11.202,81 | 0,19 | 369.207,70 | 26,01 | 58.843.086,30 | 98,38 | 2.372.441,99 | 100 | 139.254,68 | 1,76 |
| TOTALE COSTI DEL CENTRO DI COSTO | 5.647.844,28 | 25,95 | | | 11.201,28 | 0,20 | 36.884,97 | 3,39 | 5.264.090,58 | 97,83 | 211.342,23 | 100 | | |
| FUNZIONI DI AMMINISTRAZIONE ATTIVA | | | | | | | | | | | | | | |
| INDIRIZZO POLITICO | | | | | | | | | | | | | | |
| PIANIFICAZIONE | | | | | | | | | | | | | | |
| PROGETTAZIONE E REALIZZAZIONE DELLE OPERE PORTUALI | | | | | | | | | | | | | | |
| PROMOZIONE | | | | | | | | | | | | | | |
| PROGRAMMAZIONE | 27.866.572,04 | 99,33 | | | | | | | 26.398.115,23 | 99,86 | 1.055.549,88 | 100 | | |
| SECURITY | | | | | | | | | | | | | | |
| SUPPORTO ALLE ATTIVITA' ISTITUZIONALI DEGLI ENTI | 33.630.420,53 | 87,96 | 217.585,20 | 44,94 | 1,53 | 0,01 | 332.322,73 | 99,96 | 27.180.880,49 | 99,19 | 1.055.549,88 | 100 | 139.254,68 | 33,82 |

VISTO E' COPIA CONFORME ALL' ORIGINALE

GENOVA,

28 APR. 2011

SEGRETARIA GENERALE E COMITATO IL RESPONSABILE



AUTORITA' PORTUALE DI GENOVA

2. Classificazione per Finalità

| CENTRO DI COSTO - DIREZIONE GESTIONE DEL TERRITORIO | | | | | | | | | | | | | |
|---|----------------------------------|----------------------|---------------------------|----------------------|------------------------------|----------------------|----------------------------------|----------------------|--------------|----------------------|----------------|----------------------|------------------|
| COSTI PER NATURA | COSTI DI NON DIRETTA IMPUTAZIONE | | | | | | | | | | | | |
| | TOTALI | % SUL TOTALE DEL CDR | PRESTAZIONI ISTITUZIONALI | % SUL TOTALE DEL CDR | SERVIZI DI PUBBLICA UTILITA' | % SUL TOTALE DEL CDR | POSTE CORRETE E COMPENSI ENTRATA | % SUL TOTALE DEL CDR | ONERI COMUNI | % SUL TOTALE DEL CDR | ACCANTONAMENTI | % SUL TOTALE DEL CDR | AMMORTAMENTI NTI |
| MISSIONI ISTITUZIONALI | | | | | | | | | | | | | |
| TOTALE COSTI DEL CENTRO DI COSTO | 13.572.101,74 | 12,99 | 913.654,76 | 34,86 | 5.489.163,68 | 91,38 | 1.050.093,28 | 73,96 | 30.994,35 | 0,05 | | | 9.953,26 |
| FUNZIONI DI AMMINISTRAZIONE ATTIVA | 12.910.724,19 | 59,33 | 730.042,53 | 99,36 | 5.167.896,68 | 91,75 | 1.052.148,14 | 96,59 | 30.621,64 | 0,57 | | | 9.900,27 |
| INDIRIZZO POLITICO | | | | | | | | | | | | | |
| PIANIFICAZIONE | | | | | | | | | | | | | |
| PROGETTAZIONE E REALIZZAZIONE DELLE OPERE PORTUALI | 572.468,36 | 6,34 | 180.732,23 | 51,33 | 321.267,00 | 89,71 | (1.364,53) | 100,38 | 86,88 | 0,02 | | | 35,33 |
| PROMOZIONE | | | | | | | | | | | | | |
| PROGRAMMAZIONE | 5.509,41 | 0,02 | | | | | (690,33) | 100 | 7,01 | | | | 17,66 |
| SECURITY | | | | | | | | | | | | | |
| SUPPORTO ALLE ATTIVITA' ISTITUZIONALI DEGLI ENTI | 83.395,78 | 0,22 | 2.880,00 | 0,59 | | | | | 278,82 | | | | |

VISTO. E' COPIA CONFORME ALL' ORIGINALE
GENOVA,
28 APR. 2011
SEGRETARIA GENERALE
E COMITATO
IL RESPONSABILE



Autorità Portuale di Genova

VISTO, E' COPIA CONFORME ALL' ORIGINALE

GENOVA,

28 APR. 2011

SEGRETERIA GENERALE

E COMITATO

IL RESPONSABILE

Relazione illustrativa



NOTA INTEGRATIVA



Autorità Portuale di Genova

VISTO. E' COPIA CONFORME ALL' ORIGINALE
GENOVA, 28 APR. 2011
SEGRETARIA GENERALE
E COMITATO
IL RESPONSABILE
Nota Integrativa

BILANCIO CHIUSO AL 31 DICEMBRE 2010**NOTA INTEGRATIVA****Premessa**

La nota integrativa costituisce parte integrante del bilancio, composto da Stato Patrimoniale, Conto Economico Generale e Conto Economico Commerciale.

Ha funzione di fornire l'illustrazione, l'analisi ed in taluni casi le informazioni complementari ritenute necessarie a dare una rappresentazione veritiera e corretta dei dati di bilancio, anche se non richieste da specifiche disposizioni di legge.

Il processo di cambiamento dovuto all'introduzione dei nuovi principi contabili, a partire dall'esercizio 2008, ha portato ad una modifica rilevante nelle modalità di rappresentazione in bilancio sia dei risultati economici sia delle consistenze patrimoniali.

Criteri di valutazione

I criteri utilizzati nella formazione del bilancio non si discostano dai medesimi utilizzati per la formazione del bilancio del precedente esercizio, in quanto la continuità di applicazione dei criteri di valutazione nel tempo rappresenta elemento necessario ai fini della comparabilità dei bilanci dell'Ente nei vari esercizi.

La valutazione delle voci di bilancio è stata fatta ispirandosi a criteri generali di prudenza e competenza, nella prospettiva della continuazione dell'attività.

In particolare i più significativi criteri di valutazione adottati nella formazione del bilancio sono stati i seguenti:

Immateriali

Sono iscritte al costo storico di acquisizione, al netto degli ammortamenti effettuati nel corso degli esercizi ed imputati direttamente alle singole voci. Le immobilizzazioni immateriali sono ammortizzate osservando le disposizioni di cui agli articoli 102 e 103 del D.P.R. 22 Dicembre 1986 n. 917 ed i coefficienti indicati nel decreto del Ministero delle Finanze in data 31 Dicembre 1988.



Autorità Portuale di Genova

VISTO, E' COPIA CONFORME ALL 'ORIGINALE
GENOVA,28 APR 2011
SEGRETARIA GENERALE
E COMITATO
IL RESPONSABILE
Nota Integrativa**Materiali**

Sono iscritte al costo di acquisto e rettificate dai corrispondenti fondi di ammortamento.

Le immobilizzazioni sono sistematicamente ammortizzate in ogni esercizio osservando le disposizioni di cui agli articoli 102 e 103 del D.P.R. 22 Dicembre 1986 n. 917 ed i coefficienti indicati nel decreto del Ministero delle Finanze in data 31 Dicembre 1988.

Le aliquote applicate sono riportate nella sezione relativa alle note di commento dell'attivo dello Stato Patrimoniale. Non sono state effettuate rivalutazioni economiche volontarie.

Finanziarie

Le immobilizzazioni finanziarie riguardano le partecipazioni in società controllate ed altre società ed i crediti di durata superiore all'anno.

Crediti e residui attivi

I crediti sono iscritti al valore nominale e rappresentano principalmente i residui attivi iscritti nel rendiconto finanziario. L'adeguamento del valore nominale dei crediti al valore di presunto realizzo, è ottenuto mediante stanziamento del relativo Fondo rischi.

Rimanenze

Le rimanenze sono iscritte, differenziando le giacenze per anno di formazione con conseguente ricalcolo del costo medio.

Disponibilità liquide

Le disponibilità liquide vengono iscritte al valore nominale e trovano corrispondenza con il fondo cassa al 31 dicembre risultante dal conto di Tesoreria dell'Ente.

Ratei e Risconti

I ratei e i risconti sono stati iscritti sulla base della competenza temporale. I ratei attivi e passivi accolgono rispettivamente i proventi ed i costi di competenza dell'esercizio. I risconti attivi e passivi rilevano rispettivamente i costi sostenuti ed i proventi percepiti entro la chiusura dell'esercizio, ma di competenza di esercizi successivi.



Autorità Portuale di Genova

VISTO, E' COPIA CONFORME ALL' ORIGINALE
GENOVA.28 APR. 2011
SEGRETARIA GENERALE
E COMITATO
IL RESPONSABILE

Nota Integrativa

Poste di patrimonio netto

Sono valutate al valore nominale.

Il Patrimonio Netto rappresenta la differenza tra tutte le voci dell'attivo e quelle del passivo, determinate secondo i principi sopra enunciati, e comprende gli apporti eseguiti dai soci, le riserve di qualsiasi natura e gli utili non prelevati.

Fondo per rischi e oneri

Il fondo per rischi, è stanziato nella misura ritenuta congrua per fronteggiare eventuali rischi di inesigibilità dei crediti. In base al grado di inesigibilità dei crediti sono stati utilizzati i seguenti criteri di svalutazione:

| Natura crediti | Criterio di svalutazione |
|--|--------------------------|
| ✓ Crediti inesigibili su valutazione specifica | 100% |
| ✓ Crediti ante 2000 | 100% |
| ✓ Crediti 2001 - 2003 | 50% |
| ✓ Crediti 2004 - 2006 | 30% |
| ✓ Crediti 2007 - 2008 - 2009 | 10% |
| ✓ Crediti con contenziosi pendenti | 30% |

Trattamento di fine rapporto di lavoro subordinato

Il fondo trattamento di fine rapporto di lavoro subordinato, è iscritto sulla base delle indennità maturate dai dipendenti al 31/12/2010 in conformità alle disposizioni di legge ed ai contratti di lavoro vigenti.

Debiti e residui passivi

I debiti sono iscritti al loro valore nominale originariamente contabilizzato.

Conti d'ordine

I conti d'ordine sono iscritti in calce allo Stato Patrimoniale e documentano i rapporti giuridici di particolare rilevanza per i terzi, ma che non hanno comportato modificazioni quantitative alla grandezza del risultato di esercizio.



Autorità Portuale di Genova

VISTO, E' COPIA CONFORME ALL' ORIGINALE
GENOVA, 28 APR 2011
SEGRETARIA GENERALE
E COMITATO
IL RESPONSABILE
Nota Integrativa

Di seguito vengono esposti i "Prospetti di dettaglio" che consentono di analizzare, in maniera organica e con l'ausilio di commenti, tutte le informazioni necessarie per una corretta comprensione delle poste di bilancio.

STATO PATRIMONIALE ATTIVITA'

B. IMMOBILIZZAZIONI (€ 443.896.487,41)

In base alla nuova struttura dello stato patrimoniale, già adottata negli esercizi 2008 e 2009, le costruzioni in corso, corrispondenti ad impegni per investimenti non ancora realizzati, sono state appostate tra le immobilizzazioni materiali o immateriali.

La valutazione delle immobilizzazioni in corso, sia nel caso di immobilizzazioni materiali che immateriali, va fatta applicando il criterio generale del costo. Per tale voce di immobilizzazioni non è previsto il calcolo di quote di ammortamento poiché, secondo i principi contabili nazionali, l'ammortamento inizia nel momento in cui il cespite è disponibile per l'utilizzo o comunque inizia a produrre benefici economici per l'Ente.

L'immobilizzazione andrà riclassificata nella voce di competenza soltanto quando l'Ente acquisirà la piena titolarità del diritto o completerà il progetto.

I. Immobilizzazioni immateriali (€ 61.267.742,67)

Questa classe comprende le voci di costo relative alle licenze d'uso sui software e alle manutenzioni straordinarie su beni dello Stato in concessione.



Autorità Portuale di Genova

VISTO, E' COPIA CONFORME ALL' ORIGINALE
GENOVA. 28 APR. 2011
SEGRETARIA GENERALE
E COMITATO
IL RESPONSABILE
Nota Integrativa

| | Valore inizio esercizio | Acquisizioni | Alienazioni | Amm.to | Valore Bilancio |
|---|----------------------------|----------------------|---------------------|---------------------|----------------------|
| Costi di ricerca sviluppo e pubblicità | 7.625,52 | 291.038,00 | | 31.282,52 | 267.381,00 |
| Concessioni, licenze, marchi e diritti simili | 7.161.253,28 | 2.970.071,33 | - | 2.754.442,49 | 7.376.882,12 |
| Immobilizzazioni in corso e acconti | 42.698.368,60 | 12.296.870,14 | 8.835.887,61 | - | 46.159.351,13 |
| Manutenzioni straordinarie su beni di terzi | 5.417.205,01 | 4.095.020,95 | - | 2.048.097,54 | 7.464.128,42 |
| Totale | 55.284.452,41 | 19.653.000,42 | 8.835.887,61 | 4.833.822,55 | 61.267.742,67 |

La voce concessioni, licenze, marchi e diritti simili ha registrato un aumento di Euro 2.970.071,33 da attribuire all'acquisizione di software dedicati all'attività dell'Ente per Euro 271.375,32 e di software di interesse generale per € 2.698.696,01 riguardanti principalmente il completamento dei programmi di informatizzazione del Porto di Genova (Euro 2.268.000,00).

La voce immobilizzazioni in corso presenta acquisizioni pari ad Euro 12.296.870,14 così suddivise:

- ✓ Valore in formazione Beni Immateriali Euro 1.796.870,14
- ✓ Valore in formazione Manutenzione Straordinarie Euro 10.500.000,00

Sulla base di quanto precedentemente descritto, il prospetto che segue indica i punti di concordanza con i valori impegnati a carico del Rendiconto Finanziario dell'esercizio 2010:

| Capitolo | Descrizione | Impegni | Quota a costruzioni in corso |
|---------------|----------------------------|------------------------|---------------------------------|
| U1.5120 | Manutenzioni straordinarie | € 10.500.000,00 | € 10.500.000,00 |
| U1.5240 | Acquisto beni immateriali | € 2.086.010,41 | € 1.796.870,14 |
| TOTALE | | € 12.586.010,41 | € 12.296.870,14 |

Sulle immobilizzazioni immateriali tuttora iscritte in bilancio non sono state effettuate rivalutazioni monetarie e deroghe ai criteri di valutazioni civilistica di alcun tipo.


 Autorità Portuale di Genova

 VISTO, E' COPIA CONFORME ALL 'ORIGINALE
 GENOVA,

 28 APR. 2011
 SEGRETARIA GENERALE
 E COMITATO
 IL RESPONSABILE
 Nota Integrativa

II. Immobilizzazioni materiali (€ 371.173.064,67)

Le voci comprese in questa classe, sono rilevabili dal seguente prospetto di dettaglio che riporta:
 la composizione, le nuove acquisizioni e i movimenti delle immobilizzazioni materiali.

| | Valore a inizio esercizio | Acquisizioni | Alienazioni | Amm.to dell'esercizio | F.do Amm.to al 31/12/2010 | Valore Bilancio |
|--|------------------------------|----------------------|----------------------|--------------------------|------------------------------|-----------------------|
| Terreni e fabbricati | 125.872.355,43 | 3.175.354,03 | 4.622.072,00 | 3.133.208,48 | 43.861.247,68 | 80.564.389,78 |
| Impianti e macchinari | 10.317.589,39 | - | - | 472.716,38 | 7.590.432,59 | 2.727.156,80 |
| Attrezzature | 823.318,01 | 4.951,20 | 18.600,29 | 48.815,59 | 625.713,24 | 183.955,68 |
| Automezzi | 746.334,44 | - | - | 22.163,42 | 734.362,67 | 11.971,77 |
| Immobilizzazioni in corso e acconti | 242.862.492,57 | 69.993.199,24 | 25.696.891,48 | - | - | 287.158.800,33 |
| Altri beni | 1.667.049,80 | 187.296,83 | 1.269,69 | 141.245,80 | 1.326.286,63 | 526.790,31 |
| Totale | 382.289.139,64 | 73.360.801,30 | 30.338.833,46 | 3.818.149,67 | 54.138.042,81 | 371.173.064,67 |

La voce immobilizzazioni in corso, incrementata per Euro 69.993.199,24, riguarda:

| Capitolo | Descrizione | Impegni | Quota a costruzioni in corso |
|---------------|---------------------------------------|------------------------|---------------------------------|
| U1.5110 | Opere e fabbricati | € 69.916.812,70 | € 69.916.812,70 |
| U1.5220 | Acquisti attrezzature e macchinari | € 25.921,20 | € 21.940,80 |
| U1.5230 | Acquisto mobili e macchine da ufficio | € 127.976,09 | € 54.445,74 |
| TOTALE | | € 70.070.709,99 | € 69.993.199,24 |

Si evidenzia di seguito l'elenco delle aliquote di ammortamento diviso per categoria.

| Gruppo cespiti | Amm.to ordinario |
|---------------------------|------------------|
| Sporgenze, calate, moli | 1% |
| Edifici e opere varie | 4% |
| Impianto telefonico | 20% |
| Impianti ed attrezzature | 10% |
| Impianti di illuminazione | 6% |
| Boe ancore e parabordi | 20% |
| Macchine ufficio | 20% |
| Mobili ed arredi | 12% |
| Automezzi | 20% |

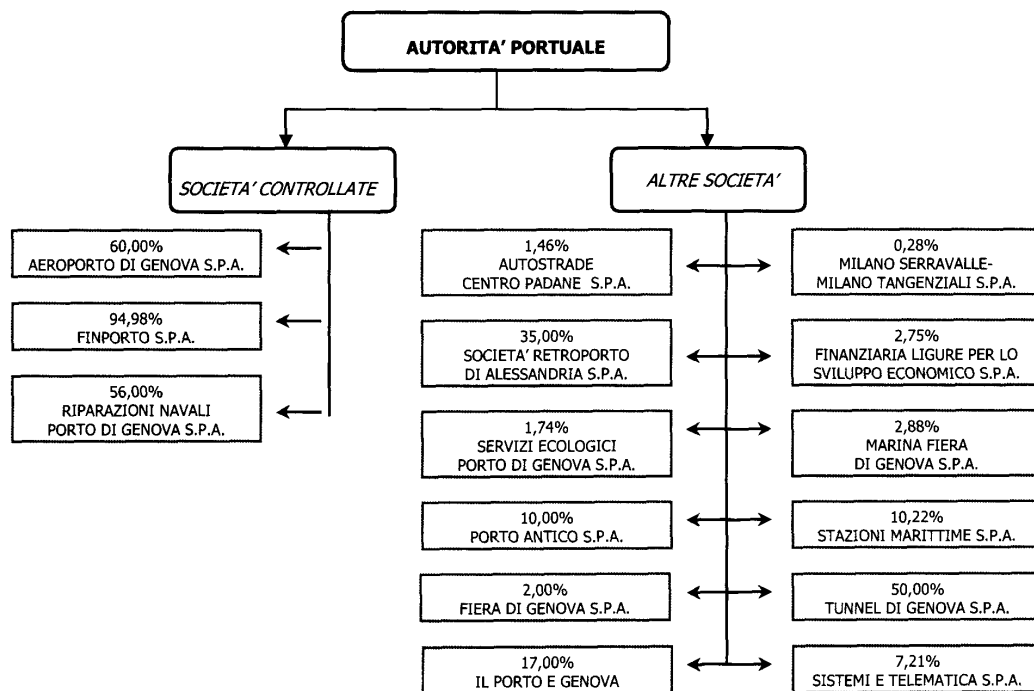
III. Immobilizzazioni finanziarie (€ 11.455.680,07)

La voce è costituita dalle partecipazioni azionarie il cui valore ammonta a € 11.455.680,07. Il prospetto di seguito fornito mostra il dettaglio delle partecipazioni azionarie detenute dall'Autorità Portuale di Genova.

 Autorità Portuale di Genova

VISTO, E' COPIA CONFORME ALL' ORIGINALE
GENOVA, 28 APR 2011

SEGRETERIA GENERALE
E COMITATO
IL RESPONSABILE
Nota Integrativa



| PARTECIPAZIONE AZIONARIE | Capitale Sociale | Azioni Possedute | Valore Singola Azione | % Azioni Possedute | Valore Sovraprezzo | Valore a Bilancio |
|---|------------------|------------------|-----------------------|--------------------|--------------------|----------------------|
| A) SOCIETA' CONTROLLATE | | | | | | |
| Aeroporto di Genova S.p.A. | 7.746.900,00 | 9.000 | 516,46 | 60,000% | | 4.648.140,00 |
| Finporto S.p.A. | 2.847.821,00 | 2.704.908 | 1,00 | 94,982% | | 2.704.908,00 |
| Riparazioni Navali Porto di Genova S.p.A. | 150.000,00 | 84.000 | 1,00 | 56,000% | | 84.000,00 |
| Totale A) | | | | | | 7.437.048,00 |
| B) ALTRE SOCIETA' | | | | | | |
| Milano Serravalle - Milano Tangenziali S.p.A. | 93.600.000,00 | 510.107 | 0,52 | 0,283% | 591.005,03 | 856.260,67 |
| Autostrade Centro Padane S.p.A. | 30.000.000,00 | 43.930 | 10,00 | 1,464% | 212.330,00 | 226.970,00 |
| F.I.L.S.E. S.p.A. | 24.499.980,44 | 1.298.077 | 0,52 | 2,755% | - | 675.000,04 |
| Marina Fiera di Genova S.p.A. | 5.200.000,00 | 149.704 | 1,00 | 2,879% | - | 149.704,00 |
| Servizi Ecologici Porto di Genova S.p.A. | 550.000,00 | 9.564,00 | 1,00 | 1,739% | - | 9.564,00 |
| Sistemi e Telematica Porto di Genova S.p.A. | 820.000,00 | 59.090,00 | 1,00 | 7,206% | - | 59.090,00 |
| Stazioni Marittime S.p.A. | 5.100.000,00 | 1.021.616,00 | 0,51 | 10,216% | 122.403,06 | 643.427,22 |
| Porto Antico S.p.A. | 3.120.000,00 | 600.000,00 | 0,52 | 10,000% | 309.874,14 | 621.874,14 |
| Tunnel di Genova S.p.A. | 153.000,00 | 170.000,00 | 0,45 | 50,000% | - | 76.500,00 |
| Fiera di Genova S.p.A. | 29.787.133,00 | 595.742,00 | 1,00 | 2,000% | - | 595.742,00 |
| Il Porto e Genova | 100.000,00 | 17.000,00 | 1,00 | 17,000% | - | 17.000,00 |
| Società Retroporto di Alessandria S.p.A. | 250.000,00 | 87.500,00 | 1,00 | 35,000% | | 87.500,00 |
| Totale B) | | | | | | 4.018.632,07 |
| TOTALE (A+B) | | | | | | 11.455.680,07 |



Autorità Portuale di Genova

VISTO, E' COPIA CONFORME ALL' ORIGINALE
GENOVA,28 APR 2011
SEGRETARIA GENERALE
E COMITATO
IL RESPONSABILE
Nota Integrativa

Rispetto all'esercizio precedente è necessario mettere in evidenza la variazione intercorsa relativamente alle seguenti partecipazioni:

- "Finporto S.p.A." ripianamento delle perdite ammontante a € 387.714,00 mediante corrispondente riduzione del capitale sociale da € 2.835.535,00 a 2.477.821,00 e successivo incremento di capitale da € 2.447.821,00 a € 2.847.821,00 mediante l'emissione di 400.000 nuove azioni dal valore nominale di un euro ciascuna, tutte riservate in opzione ai soci in proporzione alle azioni da ciascuno di essi possedute.
- "Autostrade Centro Padane S.p.A." aumento gratuito di capitale sociale da € 15.500.000,00 a € 30.000.000,00 mediante passaggio a capitale per il corrispondente importo di € 14.500.000,00 delle riserve disponibili. Tale aumento, ai sensi dei principi contabili nazionali, non comporta alcun cambiamento nel valore della partecipazione.
- "Tunnel di Genova" riduzione del capitale sociale da € 326.400,00 a € 153.000,00 per ripianamento perdite.
- "Accademia Italiana Marina Mercantile" annullamento della partecipazione a seguito della trasformazione della stessa in Fondazione, con addebito a conto economico del valore iscritto a bilancio pari ad euro 10.000,00.
- "Società Retroporto di Alessandria S.p.A." acquisizione di numero 87.500 azioni del valore nominale di un euro pari al 35% del capitale sociale sulla base di quanto disposto dalla Delibera del Comitato Portuale n. 119 del 13 dicembre 2010.



Autorità Portuale di Genova

VISTO. E' COPIA CONFORME ALL' ORIGINALE

GENOVA.

28 APR. 2011

SEGRETERIA GENERALE
E COMITATO

IL RESPONSABILE

Nota Integrativa

C. ATTIVO CIRCOLANTE (€ 273.807.259,97)**I. Rimanenze (€ 86.396,28)**

La voce rimanenze è costituita esclusivamente da materiali di consumo, parti di ricambio di automezzi, vestiario e materiali di economato.

| | Valore iniziale | Variazioni | Valore bilancio |
|---|-----------------|------------|-----------------|
| Rimanenze di materie prime e sussidiarie e di consumo | 123.909,70 | -37.513,42 | 86.396,28 |

II. Crediti e residui attivi (€ 173.521.261,29)

Di seguito si presentano le voci che compongono questa classe, analiticamente dettagliate per anno di formazione nel documento "situazione residui":

| | Valore a inizio esercizio | Variazione | Valore a bilancio |
|--|---------------------------|------------------------|-----------------------|
| Crediti verso utenti, clienti, ecc... | 45.793.224,07 | -10.643.724,14 | 35.149.499,93 |
| Crediti verso iscritti, soci, terzi | - | - | - |
| Crediti verso imprese controllate e collegate | 1.435.241,37 | 108.561,67 | 1.543.803,04 |
| Crediti verso lo Stato e altri soggetti pubblici | 231.522.229,43 | -97.859.501,25 | 133.662.728,18 |
| Crediti tributari | 2.374.622,36 | -73.119,32 | 2.301.503,04 |
| Crediti verso altri | 658.490,51 | 205.236,59 | 863.727,10 |
| Totale | 281.783.807,74 | -108.262.546,45 | 173.521.261,29 |

La voce "Crediti verso lo Stato ed altri soggetti pubblici" è costituita dai residui attivi riguardanti i contributi per la realizzazione di opere pubbliche non ancora iniziate o da ultimare che principalmente riguardano:

| | |
|--------------------------|---------------|
| LEGGE 166/2002 | 83.782.796,71 |
| LEGGE 84/94 | 6.794.450,70 |
| ALTRE LEGGI | 6.998.157,59 |
| TRASFERIMENTI ALTRI ENTI | 29.386.703,14 |



Autorità Portuale di Genova

VISTO. E' COPIA CONFORME ALL' ORIGINALE
GENOVA.28 APR 2011
SEGRETARIA GENERALE
E COMITATO
IL RESPONSABILE
Nota Integrativa

I trasferimenti da altri enti sono costituiti per € 28.409.807,54 da crediti nei confronti della regione Liguria di cui € 13.520.627,65 dedicati al finanziamento del progetto di elettrificazione pubblica delle Aree Portuali e € 9.500.000,00 relativi all' Ampliamento dei Ponti Ronco-Canepa .

IV. Disponibilità Liquide (€ 100.199.602,40)

L'Autorità Portuale di Genova, ai sensi dell'art. 1 comma 988 della Legge 27 dicembre 2006, n. 296, è soggetta al sistema di Tesoreria Mista di cui all'articolo 7 del Decreto Legislativo 7 agosto 1997, n. 279; tale sistema prevede che le disponibilità dell'Ente, in base alla natura delle entrate, affluiscono sia sul conto infruttifero acceso a nome dell'Ente medesimo, presso la competente Sezione di Tesoreria Provinciale dello Stato, sia sul conto fruttifero di Cassa. Sulla prima affluiscono le entrate costituite dalle assegnazioni, contributi e quanto altro proveniente, direttamente o indirettamente, dal bilancio dello Stato, nonché le somme provenienti da operazioni di indebitamento assistite, in tutto o in parte, da interventi finanziati dallo Stato; sul conto di Cassa sono depositate le somme costituenti entrate proprie dell'Ente.

Per una maggiore significatività, si rappresenta di seguito il dettaglio al 31/12/2010 delle somme disponibili (€ 100.199.602,40) presso l'Istituto cassiere dell'Ente così suddivise:

| | | | |
|--|---|---------------|-----------------------|
| Disponibilità fruttifere | | € | 3.940.952,29 |
| c/c presso Banca Carige | € | 3.940.952,29 | |
| Disponibilità per opere e mutui | | € | 13.323.384,78 |
| Disponibilità presso Banca d'Italia | | € | 82.935.265,33 |
| Infruttifere | € | 18.252.839,04 | |
| Vincolato lavori | € | 23.967.546,63 | |
| Vincolato TFR | € | 136.293,21 | |
| Vincolato per mutui finanziati dallo Stato | € | 40.578.586,45 | |
| | | | 100.199.602,40 |

I risultati di cui sopra sono confermati dai dati di chiusura al 31/12/2010 della cassa attestata e sottoscritta da Banca CARIGE S.p.a. Istituto Cassiere dell'Ente.



Autorità Portuale di Genova

VISTO, E' COPIA CONFORME ALL' ORIGINALE
GENOVA, 28 APR. 2011
SEGRETARIA GENERALE
E COMITATO
IL RESPONSABILE
Nota Integrativa

D. RATEI E RISCONTI ATTIVI (€ 5.680.416,50)

I ratei e risconti attivi sono valutati in conformità a quanto previsto all'art. 2424-bis 5° comma Codice Civile.

In questa voce sono iscritti:

- ✓ I proventi di competenza dell'esercizio, esigibili in esercizi successivi (ratei attivi);
- ✓ I costi sostenuti entro la chiusura dell'esercizio ma di competenza di esercizi successivi (risconti attivi).

| | Valore iniziale | Incrementi | Decrementi | Valore bilancio |
|-------------------------|---------------------|--------------|---------------|---------------------|
| Ratei e risconti attivi | 4.238.242,07 | 2.925.510,45 | -1.483.336,02 | 5.680.416,50 |

Gli incrementi riguardano:

- la valorizzazione delle tasse portuali relative al periodo novembre/dicembre 2010 la cui manifestazione finanziaria avverrà nell'esercizio 2011 per complessivi € 2.512.211,14;
- l'accantonamento di € 413.299,31 riguardante lo stanziamento delle somme relative a TFR e incentivo alle dimissioni di personale che raggiungerà il diritto al pensionamento nel corso dell'esercizio 2011.

La riduzione, rispetto all'esercizio precedente, della voce ratei e risconti attivi è da attribuire in parte (€ 209.705,49) agli annullamenti di residui predisposti in corso d'anno con la Delibera di Comitato Portuale n. 120/3/10 del dicembre 2010 ed in parte all'utilizzo di somme iscritte tra i residui passivi (€ 1.273.630,53).



Autorità Portuale di Genova

VISTO, E' COPIA CONFORME ALL' ORIGINALE
GENOVA,

28 APR. 2011

SEGRETERIA GENERALE
E COMITATO
IL RESPONSABILE

Nota Integrativa

PASSIVITA'**A. PATRIMONIO NETTO (€ 266.390.595,91)**

Il patrimonio netto ammonta a € 266.390.595,91; l'illustrazione e la movimentazione dello stesso e la classificazione delle riserve viene esposta di seguito:

| | Valore iniziale | Incrementi | Decrementi | Valore bilancio |
|--|-----------------------|----------------------|------------|-----------------------|
| Riserva statutaria | 100.637,78 | - | - | 100.637,78 |
| Altre riserve distintamente indicate | 4.958.821,76 | - | - | 4.958.821,76 |
| Avanzo/disavanzo economico esercizi precedenti | 232.258.624,44 | - | - | 232.258.624,44 |
| Avanzo/disavanzo economico dell'anno | - | 29.072.511,93 | - | 29.072.511,93 |
| Totale | 237.318.083,98 | 29.072.511,93 | - | 266.390.595,91 |

B. CONTRIBUTI IN CONTO CAPITALE (€ 74.041.440,40)

Tra i contributi in conto capitale risultano iscritte le somme destinate dallo Stato e da altri enti per la realizzazione, la manutenzione e l'ampliamento delle infrastrutture portuali, oltre che all'acquisizione di beni strumentali, commisurati al costo delle medesime. Tali contributi devono rispettare il vincolo di destinazione stabilito. Al momento della patrimonializzazione del bene cui sono destinati, produrranno un ricavo pari alla quota di ammortamento.

| | Valore iniziale | Incrementi | Decrementi | Valore a bilancio |
|--|----------------------|---------------------|----------------------|----------------------|
| Contributi in conto capitale su beni patrimonializzati | 20.047.786,85 | 1.460.499,50 | 6.430.641,85 | 15.077.644,50 |
| Contributi in conto capitale su costruzioni in corso | 66.881.645,96 | 5.970.153,39 | 13.888.003,45 | 58.963.795,90 |
| Totale | 86.929.432,81 | 7.430.652,89 | 20.318.645,30 | 74.041.440,40 |



Autorità Portuale di Genova

VISTO. E' COPIA CONFORME ALL' ORIGINALE
GENOVA.28 APR. 2011
SEGRETERIA GENERALE
E COMITATO
IL RESPONSABILE
Nota Integrativa

Le consistenti variazioni intervenute all'interno della voce "contributi in conto capitale" sono :

- in aumento a seguito di contributi messi a disposizione da altri Enti Pubblici e destinati al finanziamento di nuove opere,
- in diminuzione a seguito dell'annullamento del contributo dello Stato relativo alle manutenzioni straordinarie effettuate negli anni 2005 e 2006 (€12.532.074,62) e dell'ultimazione delle opere cui erano destinati.

C. FONDO PER RISCHI E ONERI (€ 7.505.801,29)

L'iscrizione al fondo per rischi ed oneri risponde al postulato della prudenza e della chiarezza.

Ciò premesso, l'accantonamento al fondo svalutazioni crediti è operato avuto riguardo ad inesigibilità che pur non essendosi ancora manifestate possono ragionevolmente ritenersi latenti; detto fondo deve risultare "adeguato ma non eccessivo".

L'accantonamento al fondo è stato effettuato procedendo ad un'analisi dei singoli crediti, stimando prudenzialmente ciascuna situazione di presunta inesigibilità, in base all'anzianità e alle specifiche condizioni economico/legali che caratterizzano il rapporto creditizio ed in proposito si fa rinvio a quanto esplicitato per lo stesso titolo nelle premesse della presente nota integrativa (CFR 113).

| | Valore iniziale | Incrementi | Decrementi | Valore bilancio |
|--------------|-----------------|--------------|------------|-----------------|
| Fondo rischi | 6.017.314,01 | 2.322.441,99 | 833.954,71 | 7.505.801,29 |

La voce "fondo rischi" rappresenta lo stanziamento in essere al 31/12/2010. La movimentazione del fondo è dovuta agli utilizzi per crediti annullati o incassati nel corso dell'esercizio e all'accantonamento dell'anno (€ 2.322.441,99).

D. TRATTAMENTO DI FINE RAPPORTO (€ 7.255.281,05)

Il recepimento del Decreto legislativo 252 del 2005 che ha previsto una scelta di destinazione del TFR da parte del lavoratore, ha modificato il trattamento contabile di tale posta. A partire dal 1 gennaio 2007, infatti, il fondo esistente presso l'Ente al 31/12/2007 viene incrementato delle sole rivalutazioni annuali al netto dell'imposta sostitutiva.

 Autorità Portuale di Genova

VISTO, E' COPIA CONFORME ALL' ORIGINALE
GENOVA, **28 APR. 2011**
SEGRETERIA GENERALE
E COMITATO
IL RESPONSABILE
Nota Integrativa

| FONDO TFR | | TOTALE |
|-----------------------------------|------------|---------------------|
| Fondo al 31/12/2009 | | 7.613.828,78 |
| Variazioni dell'esercizio | | |
| Accantonamenti a conto economico: | | |
| - Rivalutazione | 194.010,55 | 194.010,55 |
| Utilizzi per | | |
| - Cessazione rapporto | 261.278,74 | |
| - Anticipazioni | 291.279,54 | |
| | | 552.558,28 |
| Fondo al 31/12/2010 | | 7.255.281,05 |

E. RESIDUI PASSIVI (€ 363.397.112,59)

Si evidenziano di seguito le voci che compongono questa classe:

| | Valore inizio esercizio | Variazione | Valore bilancio |
|---|-------------------------|-----------------------|-----------------------|
| Debiti verso lo Stato | - | 2.965,00 | 2.965,00 |
| Debiti verso banche | 5.953.307,12 | 5.201.196,05 | 11.154.503,17 |
| Debiti verso fornitori: | | | |
| - Fornitori | 12.977.990,18 | 4.959.175,80 | 17.937.165,98 |
| - Fornitori per fatture da ricevere | 2.915.826,55 | -592.084,10 | 2.323.742,45 |
| Debiti verso imprese controllate, coll. | 548.946,87 | -151.163,25 | 397.783,62 |
| Debiti tributari: | | | |
| - Erario per imposte (IRAP-IRES-IRPEF) | 192.411,84 | 316.680,73 | 509.092,57 |
| - Erario per R.A. | 457.346,21 | 17.808,90 | 475.155,11 |
| - Erario per IVA | 152.240,35 | -77.457,68 | 74.782,67 |
| Debiti verso Istituti Previdenziali | 857.631,69 | 259.272,26 | 1.116.903,95 |
| Altri debiti: | | | |
| - Residui passivi per lavori finanziati dallo Stato | 197.922.812,67 | -45.747.608,18 | 152.175.204,49 |
| - Residui per opere autofinanziate | 162.821.387,33 | 5.173.220,43 | 167.994.607,76 |
| - Altri residui passivi | 21.941.964,27 | -15.387.101,70 | 6.554.862,57 |
| - Debiti verso il personale | 1.998.000,88 | 682.342,37 | 2.680.343,25 |
| Totale | 408.739.865,96 | -45.342.753,37 | 363.397.112,59 |

Tra le voci che compongono questa classe una delle più rilevanti è quella che accoglie gli impegni per opere finanziate dallo Stato, che trova in parte corrispondenza alla voce dell'attivo "Crediti verso lo Stato e altri soggetti Pubblici".



Autorità Portuale di Genova

VISTO, E' COPIA CONFORME ALL' ORIGINALE
GENOVA,

28 APR 2011

SEGRETERIA GENERALE
E COMITATO
IL RESPONSABILE

Nota Integrativa

F. RATEI E RISCONTI PASSIVI (€ 4.793.932,64)

I ratei e risconti passivi sono valutati ai sensi dell'art. 2424-bis 5° comma del Codice Civile.

In questa voce sono iscritti:

- ✓ I costi di competenza dell'esercizio, esigibili in esercizi successivi (ratei passivi);
- ✓ I proventi percepiti entro la chiusura dell'esercizio, ma di competenza di esercizi successivi (risconti passivi).

La voce è costituita interamente dai canoni anticipati ovvero, canoni fatturati nell'esercizio corrente ma di competenza di esercizi successivi.

CONTI D'ORDINE (€ 1.150.801.101,62)

I conti d'ordine documentano i rapporti giuridici di particolare rilevanza per i terzi ma che non hanno comportato modificazioni quantitative alla grandezza del risultato d'esercizio. La voce altri conti d'ordine accoglie:

- ✓ Sistema dei rischi: € 81.146.907,26 è costituito dall'iscrizione degli accertamenti notificati dall'Agenzia delle Entrate per imposte, pene pecuniarie e interessi, in ordine al mancato assoggettamento all'imposta sul valore aggiunto dei canoni demaniali degli anni dal 1996 al 2003;
- ✓ Beni di terzi presso l'Ente: € 665.712.468,57 relativi ad opere realizzate od in corso di realizzazione con i finanziamenti statali;
- ✓ Fidejussioni e depositi in titoli presso il Tesoriere dell'Ente a garanzia delle concessioni demaniali € 73.921.908,26;
- ✓ Fidejussioni dell'Ente presso terzi € 4.970,80;
- ✓ Mutui finanziati dallo Stato € 192.141.277,65 di cui:

| | | |
|---------------------|---|----------------|
| - Legge n. 388/2000 | € | 69.134.241,04 |
| - Legge n. 166/2002 | € | 123.007.036,61 |

- ✓ Mutui a carico dell'Ente € 137.873.569,08 per finanziamento di opere.



Autorità Portuale di Genova

VISTO. E' COPIA CONFORME ALL' ORIGINALE
GENOVA, 28 APR. 2011
SEGRETARIA GENERALE
E COMITATO
IL RESPONSABILE
Nota Integrativa

RICONCILIAZIONE AVANZO DI AMMINISTRAZIONE FONDO PER RISCHI ED ONERI E TRATTAMENTO DI FINE RAPPORTO

La quota iscritta sullo Stato Patrimoniale relativamente al Fondo Tfr ed al Fondo rischi ed oneri per complessivi € 14.761.082,34, trova copertura finanziaria nell'avanzo di amministrazione disponibile, pari ad € 32.395.288,74, vincolandone teoricamente la corrispondente quota.

Sulla base di quanto descritto, la tabella sotto riportata indica la composizione dell'avanzo di amministrazione disponibile:

RICONCILIAZIONE AVANZO DI AMMINISTRAZIONE DISPONIBILE AL NETTO ACCANTONAMENTI

| | Importo |
|---------------------------------------|----------------------|
| Avanzo disponibile al 31/12/10 | 32.395.288,74 |
| Fondo rischi ed oneri | - 7.505.801,29 |
| Trattamento di fine rapporto | - 7.255.281,05 |
| | 17.634.206,40 |



Autorità Portuale di Genova

VISTO, E' COPIA CONFORME ALL' ORIGINALE
GENOVA, 28 APR 2011SEGRETERIA GENERALE
E COMITATO
IL RESPONSABILE

Nota Integrativa

CONTO ECONOMICO GENERALE

Il conto economico rappresenta la sintesi di tutti i componenti positivi e negativi della gestione, che concorrono alla formazione del risultato economico dell'esercizio. In esso confluiscono i saldi positivi e negativi di tutti i conti di reddito secondo criteri di competenza economica. Lo schema del Conto Economico presenta una struttura rigida di forma scalare che consente di evidenziare anche i risultati intermedi, permettendo di capire se l'utile o la perdita siano dovuti all'attività ordinaria o a fatti straordinari rilevati nel corso dell'anno.

Le risultanze contabili riportate nella seguente tabella evidenziano come il risultato economico complessivo sia costituito dalla somma algebrica dei risultati economici delle quattro distinte gestioni.

| RISULTATO ECONOMICO DELLA GESTIONE | 2010 | 2009 |
|--|----------------------|----------------------|
| Risultato della gestione ordinaria | 24.021.707,24 | 28.861.574,50 |
| Proventi ed oneri finanziari | 13.318,06 | 474.330,98 |
| Rettifiche di valore di attività finanziarie | - | - |
| Proventi ed oneri straordinari | 6.487.861,77 | 1.014.660,48 |
| Imposte dell'esercizio | - 1.450.375,14 | - 1.063.505,38 |
| Risultato economico dell'esercizio | 29.072.511,93 | 29.287.060,58 |

Il conto economico dell'esercizio (mod. C/E pag.136) presenta un avanzo economico di € 29.072.511,93 così composto:

- Differenza tra valore e costi della produzione € 24.021.707,24
- Saldo proventi e oneri finanziari € 13.318,06
- Saldo partite straordinarie € 6.487.861,77
- Imposte dell'esercizio € 1.450.375,14

e comparato con le risultanze del rendiconto finanziario può essere sintetizzato come segue:



Autorità Portuale di Genova

VISTO, E' COPIA CONFORME ALL' ORIGINALE
GENOVA, 28 APR. 2011

SEGRETERIA GENERALE
E COMITATO
IL RESPONSABILE

Nota Integrativa

| | Conto economico generale | Rendiconto finanziario |
|---|-----------------------------|---------------------------|
| A) Entrate correnti | | 67.685.419,80 |
| Valore della Produzione (*) | 69.887.038,54 | |
| Proventi finanziari | 310.592,40 | |
| Totale A) | 70.197.630,94 | 67.685.419,80 |
| B) Spese correnti | | 33.894.354,31 |
| Costi della produzione: | | |
| Materie prime, sussidiarie, consumo e merci | 614.189,20 | |
| Variazioni delle rimanenze | -37.513,42 | |
| Servizi | 11.309.423,07 | |
| Godimento beni di terzi | 388.371,74 | |
| Personale | 18.578.618,97 | |
| Oneri finanziari | 297.274,34 | |
| Oneri diversi di gestione (esclusa IRAP-IRES) | 1.640.625,27 | |
| Totale B) | 32.790.989,17 | 33.894.354,31 |
| Saldo finanziario | | 33.791.065,49 |
| C) Altri costi | | |
| Costi per il personale impegnati in anni precedenti | 409.630,53 | |
| Altri costi per il personale | 194.703,63 | |
| Costi per servizi impegnati in anni precedenti | 734.857,55 | |
| Oneri diversi di gestione impegnati in anni precedenti | 864.000,00 | |
| Totale C) | 2.203.191,71 | |
| D) Componenti che non danno luogo a movimenti finanziari | | |
| Ammortamenti e svalutazioni | 8.651.972,22 | |
| Accantonamento per rischi | 2.322.441,99 | |
| Rivalutazione Tfr | 194.010,55 | |
| Totale D) | 11.168.424,76 | |
| E) Proventi e oneri straordinari | | |
| Risultato economico prima delle imposte (A-B-C-D+E) | 6.487.861,77 | |
| Imposte dell'esercizio (IRAP-IRES) | 30.522.887,07 | |
| | 1.450.375,14 | |
| Avanzo/Disavanzo economico (A-B-C-D+E) | 29.072.511,93 | |

L'IRAP e l'IRES sono state inserite nella voce "Imposte dell'esercizio" anziché tra gli "Oneri diversi di gestione" e ammontano rispettivamente:

| | |
|------|--------------|
| IRAP | 1.103.365,14 |
| IRES | 347.010,00 |

(*) La differenza tra Valore della Produzione ed Entrate correnti è da ricondurre alla valorizzazione delle tasse portuali di competenza 2010 la cui manifestazione finanziaria è rinviata all'esercizio 2011



Autorità Portuale di Genova

VISTO. E' COPIA CONFORME ALL' ORIGINALE
GENOVA.

28 APR. 2011

SEGRETARIA GENERALE
E COMITATO
IL RESPONSABILE

Nota Integrativa

A. VALORE DELLA PRODUZIONE (€ 69.887.038,54)

Questa categoria è costituita dalle entrate riportate al titolo primo del rendiconto finanziario e da entrate di competenza 2010 la cui manifestazione finanziaria è rinviata all'esercizio 2011 (€ 2.512.211,14).

Tale categoria va considerata al netto degli Interessi attivi su titoli, depositi, conti correnti € 243.503,03 e degli altri redditi e proventi patrimoniali € 67.089,37 ed in dettaglio risulta così composta:

| Valore della produzione | Accertato |
|--|----------------------|
| Redditi e proventi patrimoniali | 30.481.388,14 |
| Poste correttive e compensative di uscite correnti | 2.181.553,14 |
| Entrate non classificabili in altre voci | 1.740.289,78 |
| Entrate tributarie | 32.971.596,34 |
| Tasse portuali periodo novembre/dicembre 2010 accertate nel 2011 | 2.512.211,14 |
| TOTALE | 69.887.038,54 |

B. COSTI DELLA PRODUZIONE (€ 45.865.331,30)

Questa categoria comprende le seguenti spese:

| Costo della produzione | Importo |
|---|------------------------|
| Materie prime sussidiarie, consumo e merci | € 614.189,20 |
| Servizi | € 12.044.280,62 |
| Godimento beni di terzi | € 388.371,74 |
| Personale | € 19.376.963,68 |
| Ammortamenti e svalutazioni | € 8.651.972,22 |
| Variazioni delle rimanenze di materie prime | € - 37.513,42 |
| Oneri diversi di gestione | € 2.504.625,27 |
| Accantonamento per rischi | € 2.322.441,99 |
| TOTALE | € 45.865.331,30 |



Autorità Portuale di Genova

VISTO. E' COPIA CONFORME ALL' ORIGINALE
GENOVA, 28 APR. 2011
SEGRETERIA GENERALE
E COMITATO
IL RESPONSABILE
Nota Integrativa

Gli ammortamenti sono stati calcolati osservando le disposizioni di cui agli articoli 102 e 103 del D.P.R. 22 Dicembre 1986 n. 917 ed i coefficienti indicati nel decreto del Ministero delle Finanze in data 31 Dicembre 1988.

C. PROVENTI ED ONERI FINANZIARI (€ 13.318,06)

Le voci che compongono questa categoria sono le seguenti:

| | | |
|--------------------------------------|----------|------------------|
| Proventi finanziari: | | |
| Proventi da partecipazioni | € | 67.089,37 |
| Proventi finanziari | € | 243.503,03 |
| Oneri finanziari: | | |
| Interessi ed altri oneri finanziari: | € - | 297.274,34 |
| Totale | € | 13.318,06 |

Tra i proventi finanziari la voce di maggior rilievo è data dagli interessi per ritardato pagamento (€197.207,40) mentre all'interno degli oneri finanziari l'importo più significativo è rappresentato dagli interessi addebitati all'Ente per vertenze di personale (€ 195.667,34).



Autorità Portuale di Genova

VISTO, E' COPIA CONFORME ALL' ORIGINALE
GENOVA, 28 APR. 2011
SEGRETARIA GENERALE
E COMITATO
IL RESPONSABILE
Nota Integrativa

E. PROVENTI ED ONERI STRAORDINARI (€ 6.487.861,77)

Le voci che compongono questa categoria sono le seguenti:

| Tra i proventi straordinari si rilevano: | | |
|---|-----------------|-----------------|
| - Proventi straordinari | | € 33.411.244,68 |
| di cui: | | |
| Proventi per trasferimenti attivi | € 2.509.987,43 | |
| Plusvalenze da alienazione | € 4.522.072,00 | |
| Sopravvenienze attive patrimoniali | 26.379.205,25 | |
| - Sopravvenienze attive derivante dalla gestione dei residui | | € 29.967.298,82 |
| Tra gli oneri straordinari sono compresi: | | |
| - Oneri straordinari | | € 20.910.913,34 |
| di cui: | | |
| Minusvalenze da alienazioni | € 2.956,13 | |
| Sopravvenienze passive patrimoniali | € 20.907.957,21 | |
| - Sopravvenienze passive derivante dalla gestione dei residui | | € 35.979.788,39 |

All'interno dei proventi straordinari si possono evidenziare la plusvalenza di € 4.522.072,00 ottenuta dalla vendita delle Aree Ex Colisa di Genova Campi e le sopravvenienze attive che includono € 11.010.512,08 dovuti all'annullamento di parte del contributo dello Stato per la realizzazione delle Manutenzioni straordinarie del biennio 2005-2006, € 13.645.250,00 relativi all'annullamento della quota capitale del mutuo che avrebbe dovuto finanziare la realizzazione del progetto "Viabilità di collegamento Piazzale San Benigno e Calata Bettolo" e € 1.100.000,00 relativo all'annullamento dei contributi dell'Unione Europea per lo sviluppo del progetto TEN-T. Gli ultimi due annullamenti citati trovano corrispondenza di pari importo tra le sopravvenienze passive.

I proventi e gli oneri facenti parte della voce "sopravvenienze derivanti dalla gestione dei residui" derivano dall'annullamento dei residui attivi e passivi approvati dal Comitato Portuale il 13 dicembre 2010 con la Delibera n.120/3/2010.



AUTORITA' PORTUALE DI GENOVA

VISTO. E' COPIA CONFORME ALL' ORIGINALE

GENOVA,

 28 APR. 2011
 SEGRETARIA GENERALE
 E COMITATO
 IL RESPONSABILE

MODELLO C/P (Art. 39, Comma 1)
STATO PATRIMONIALE

| ATTIVITA' | ANNO | ANNO | PASSIVITA' | ANNO | ANNO |
|--|-----------------------|-----------------------|--|-----------------------|-----------------------|
| | 2010 | 2009 | | 2010 | 2009 |
| A) CREDITI VERSO LO STATO ED ALTRI ENTI PUBBLICI PER LA PARTECIPAZIONE AL PATRIMONIO INIZIALE | | | A) PATRIMONIO NETTO | | |
| B) IMMOBILIZZAZIONI | | | I. Fondo di dotazione | | |
| I. Immobilizzazioni immateriali | | | II. Riserve obbligatorie e derivanti da leggi | | |
| 1) Costi di impianto e di ampliamento | 267.381,00 | 7.625,52 | III. Riserve di rivalutazione | | |
| 2) Costi di ricerca, di sviluppo e di pubblicità | | | IV. Contributi a fondo perduto | | |
| 3) Diritti di brevetto industriale e diritti di utilizzazione delle opere di ingegno | | | V. Contributi per ripiano disavanzi | | |
| 4) Concessioni, licenze, marchi e diritti simili | 7.376.882,12 | 7.161.253,28 | VI. Riserve statutarie | 100.637,78 | 100.637,78 |
| 5) Avviamento | | | VII. Altre riserve distintamente indicate | 4.958.821,76 | 4.958.821,76 |
| 6) Immobilizzazioni in corso e acconti | 46.159.351,13 | 42.698.368,60 | VIII. Utili (Perdite) portati a nuovo | 232.258.624,44 | 202.971.563,86 |
| 7) Manutenzioni straordinarie e migliorie su beni di terzi | 7.464.128,42 | 5.417.205,01 | IX. Utile (perdite) dell'esercizio | 29.072.511,93 | 29.287.060,58 |
| 8) altre | | | Totale Patrimonio netto (A) | 266.390.595,91 | 237.318.083,98 |
| Totale (I) | 61.267.742,67 | 55.284.452,41 | B) CONTRIBUTI IN CONTO CAPITALE | | |
| II. Immobilizzazioni materiali | | | 1) Per contributi a destinazione vincolata | 74.041.440,40 | 86.929.432,81 |
| 1) Terreni e fabbricati | 80.564.389,78 | 84.127.460,43 | 2) Per contributi indistinti per la gestione | | |
| 2) Impianti e macchinari | 2.727.156,80 | 3.199.873,18 | 3) Per contributi in natura | | |
| 3) Attrezzature industriali e commerciali | 183.955,68 | 230.741,17 | Totale contributi in conto capitale (B) | 74.041.440,40 | 86.929.432,81 |
| 4) Automezzi e motomezzi | 11.971,77 | 34.135,19 | C) FONDI PER RISCHI E ONERI | | |
| 5) Immobilizzazioni in corso e acconti | 287.158.800,33 | 242.862.492,57 | 1) Per trattamento di quiescenza e obblighi simili | | |
| 6) Diritti reali di godimento | | | 2) Per imposte | | |
| 7) Altri beni | 526.790,31 | 480.774,31 | 3) Per altri rischi ed oneri futuri | 7.505.801,29 | 6.017.314,01 |
| Totale (II) | 371.173.064,67 | 330.935.476,85 | 4) Per ripristino investimenti | | |
| III. Immobilizzazioni finanziarie, con separata indicazione, per ciascuna voce dei crediti, degli importi esigibili entro l'esercizio successivo | | | Totale Fondi rischi ed oneri futuri (C) | 7.505.801,29 | 6.017.314,01 |
| 1) Partecipazioni in: | | | D) TRATTAMENTO DI FINE RAPPORTO DI LAVORO SUBORDINATO | | |
| a) imprese controllate | 11.455.680,07 | 11.375.557,07 | E) RESIDUI PASSIVI, con separata indicazione, per ciascuna voce degli importi esigibili oltre l'esercizio successivo | | |
| b) imprese collegate | 7.437.048,00 | 7.402.125,00 | 1) Obbligazioni | | |
| c) imprese controllanti | | | 2) Verso banche | 11.154.503,17 | 5.953.307,12 |
| d) altre imprese | 4.018.632,07 | 3.973.432,07 | 3) Verso altri finanziatori | | |
| e) altri enti | | | 4) Acconti | | |
| 2) Crediti | | | 5) Debiti verso fornitori | 20.260.908,43 | 15.893.816,73 |
| a) verso imprese controllate | | | 6) Rappresentati da titoli di credito | | |
| b) verso imprese collegate | | | 7) Verso imprese controllate, collegate e controllanti | 397.783,62 | 548.946,87 |
| c) verso lo Stato e altri soggetti pubblici | | | 8) Debiti tributari | 1.059.030,35 | 801.998,40 |
| d) verso altri | | | 9) Debiti verso istituti di previdenza e sicurezza sociale | 1.116.903,95 | 857.631,69 |
| 3) Altri titoli | | | 10) Debiti verso iscritti, soci e terzi per prestazioni dovute | | |
| 4) Crediti finanziari diversi | | 55.341,09 | 11) Debiti verso lo Stato ed altri soggetti pubblici | 2.965,00 | |
| Totale (III) | 11.455.680,07 | 11.430.898,16 | 12) Debiti diversi | 329.405.018,07 | 384.684.165,15 |
| Totale Immobilizzazioni (B) | 443.896.487,41 | 397.650.827,42 | a) Residui passivi per lavori finanziati dallo Stato | 152.175.204,49 | 197.922.812,67 |
| | | | b) Altri residui passivi | 174.549.470,33 | 184.763.351,60 |
| | | | c) Debiti verso personale | 2.680.343,25 | 1.998.000,88 |
| | | | Totale Debiti (E) | 363.397.112,59 | 408.739.865,96 |



AUTORITA' PORTUALE DI GENOVA

| ATTIVITA' | ANNO | ANNO | PASSIVITA' | ANNO | ANNO |
|---|-------------------------|-------------------------|---|-------------------------|-------------------------|
| | 2010 | 2009 | | 2010 | 2009 |
| C) ATTIVO CIRCOLANTE | | | F) RATEI E RISCONTI | | |
| I. Rimanenze | | | 1) Ratei passivi | | |
| 1) Materie prime, sussidiarie e di consumo | 86.396,28 | 123.909,70 | 2) Risconti passivi | 4.793.932,64 | 4.522.072,00 |
| 2) Prodotti in corso di lavorazione e semilavorati | | | 3) Aggio su prestiti | | |
| 3) Lavori in corso | | | 4) Riserve tecniche | | |
| 4) Prodotti finiti e merci | | | Totale ratei e risconti (F) | 4.793.932,64 | 4.522.072,00 |
| 5) Acconti | | | | | |
| Totale (I) | 86.396,28 | 123.909,70 | | | |
| II. Residui attivi, con separata indicazione, per ciascuna voce, degli importi esigibili oltre l'esercizio successivo | | | | | |
| 1) Crediti verso utenti, clienti, ecc. | 35.149.499,93 | 45.793.224,07 | | | |
| 2) Crediti verso iscritti, soci e terzi | | | | | |
| 3) Crediti verso imprese controllate e collegate | 1.543.803,04 | 1.435.241,37 | | | |
| 4) Crediti verso lo Stato ed altri soggetti pubblici | 133.662.728,18 | 231.522.229,43 | | | |
| 4 bis) Crediti tributari | 2.301.503,04 | 2.374.622,36 | | | |
| 5) Crediti verso altri | 863.727,10 | 658.490,51 | | | |
| Totale (II) | 173.521.261,29 | 281.783.807,74 | | | |
| III. Attività finanziarie che non costituiscono immobilizzazioni | | | | | |
| 1) Partecipazioni in imprese controllate | | | | | |
| 2) Partecipazioni in imprese collegate | | | | | |
| 3) Altre partecipazioni | | 400.000,00 | | | |
| 4) Altri titoli | | | | | |
| Totale (III) | | 400.000,00 | | | |
| IV. Disponibilità liquide | | | | | |
| 1) Depositi bancari e postali | | | | | |
| 2) Assegni | | | | | |
| 3) Denaro e valori in cassa | 100.199.602,40 | 66.943.810,61 | | | |
| Totale (IV) | 100.199.602,40 | 66.943.810,61 | | | |
| Totale Attivo Circolante (C) | 273.807.259,97 | 349.251.528,05 | | | |
| D) RATEI E RISCONTI | | | | | |
| 1) Ratei attivi | 5.680.416,50 | 4.238.242,07 | | | |
| 2) Risconti attivi | | | | | |
| Totale ratei e risconti (D) | 5.680.416,50 | 4.238.242,07 | | | |
| Totale Attivo | 723.384.163,88 | 751.140.597,54 | Totale Passivo e Netto | 723.384.163,88 | 751.140.597,54 |
| CONTI D'ORDINE | | | CONTI D'ORDINE | | |
| 1) Sistema dei Rischi | 81.146.907,26 | 204.843.557,79 | 1) Sistema dei Rischi | 81.146.907,26 | 204.843.557,79 |
| 2) Sistema degli Impegni | | | 2) Sistema degli Impegni | | |
| 3a) Beni di Terzi presso l'Ente: Opere | 665.712.468,57 | 658.517.294,38 | 3a) Beni di Terzi presso l'Ente: Opere | 665.712.468,57 | 658.517.294,38 |
| 3b) Beni di Terzi presso l'Ente: Fidejussioni | 73.921.908,26 | 68.883.254,60 | 3b) Beni di Terzi presso l'Ente: Fidejussioni | 73.921.908,26 | 68.883.254,60 |
| 4) Beni dell'Ente presso terzi | 4.970,80 | 4.970,80 | 4) Beni dell'Ente presso terzi | 4.970,80 | 4.970,80 |
| 5) Mutui a carico dello stato | 192.141.277,65 | 200.859.767,31 | 5) Mutui a carico dello stato | 192.141.277,65 | 200.859.767,31 |
| 6) Mutui per opere finanziate dall'Ente | 137.873.569,08 | 110.670.675,55 | 6) Mutui per opere finanziate dall'Ente | 137.873.569,08 | 110.670.675,55 |
| Totale Conti Ordine | 1.150.801.101,62 | 1.243.779.520,43 | Totale Conti Ordine | 1.150.801.101,62 | 1.243.779.520,43 |

VISTO, E' COPIA CONFORME ALL' ORIGINALE
GENOVA, 28 APR 2011
SEGRETARIA GENERALE
E COMITATO
IL RESPONSABILE



AUTORITA' PORTUALE DI GENOVA

VISTO, E' COPIA CONFORME ALL' ORIGINALE
GENOVA, 28 APR. 2010SEGRETARIA GENERALE
E COMITATO
IL RESPONSABILE**MODELLO C/E (Art. 38, Comma 1)**
CONTO ECONOMICO

| RISULTATI DIFFERENZIALI | 2010 | | 2009 | |
|--|---------------|----------------------|---------------|----------------------|
| | PARZIALI | TOTALI | PARZIALI | TOTALI |
| A) VALORE DELLA PRODUZIONE | | | | |
| 1) Proventi e corrispettivi per la produzione delle prestazioni (*) | | 69.887.038,54 | | 69.927.880,93 |
| 2) Variazione delle rimanenze dei prodotti in corso di lavorazione, semilavorati e finiti | | | | |
| 3) Variazioni dei lavori in corso su ordinazione | | | | |
| 4) Incrementi di immobilizzazioni per lavori interni | | | | |
| 5) Altri ricavi e proventi, con separata indicazione dei contributi di competenza dell'esercizio | | | | 428.000,00 |
| Totale valore della produzione (A) | | 69.887.038,54 | | 70.355.880,93 |
| B) COSTI DELLA PRODUZIONE | | | | |
| 6) Per materie prime, sussidiarie, consumo e merci** | | 614.189,20 | | 448.659,87 |
| 7) Per servizi** | | 12.044.280,62 | | 9.885.031,25 |
| 8) Per godimento beni di terzi** | | 388.371,74 | | 379.922,17 |
| 9) Per il personale** | | 19.376.963,68 | | 18.367.117,39 |
| a) salari e stipendi | 12.495.540,08 | | 12.265.306,05 | |
| b) oneri sociali | 3.618.069,83 | | 3.234.589,72 | |
| c) trattamento di fine rapporto | 1.241.913,07 | | 1.012.870,40 | |
| d) trattamento di quiescenza e simili | | | | |
| e) altri costi | 2.021.440,70 | | 1.854.351,22 | |
| 10) Ammortamenti e svalutazione | | 10.974.414,21 | | 11.408.775,88 |
| a) ammortamento delle immobilizzazioni immateriali | 4.833.822,55 | | 3.911.960,83 | |
| b) ammortamento delle immobilizzazioni materiali | 3.818.149,67 | | 3.577.520,34 | |
| c) altre svalutazioni delle immobilizzazioni | | | | |
| d) svalutazione dei crediti compresi nell'attivo circolante e delle disponibilità liquide | 2.322.441,99 | | 3.919.294,71 | |
| 11) Variazioni delle rimanenze di materie prime, sussidiarie, di consumo e merci | | (37.513,42) | | (899,55) |
| 12) Accantonamenti per rischi | | | | |
| 13) Altri accantonamenti | | 2.504.625,27 | | 1.005.699,42 |
| 14) Oneri diversi di gestione | | | | |
| Totale Costi (B) | | 45.865.331,30 | | 41.494.306,43 |
| DIFFERENZA TRA VALORE E COSTI DELLA PRODUZIONE (A - B) | | 24.021.707,24 | | 28.861.574,50 |
| C) PROVENTI E ONERI FINANZIARI | | | | |
| 15) Proventi da partecipazioni | | 67.089,37 | | 73.581,55 |
| 16) Altri proventi finanziari | | 243.503,03 | | 679.053,48 |
| a) di crediti iscritti nelle immobilizzazioni | | | | |
| b) di titoli iscritti nelle immobilizzazioni che non costituiscono partecipazioni | | | | |
| c) di titoli iscritti nell'attivo circolante che non costituiscono partecipazioni | | | | |
| d) proventi diversi dai precedenti | 243.503,03 | | 679.053,48 | |
| 17) Interessi e altri oneri finanziari | | 297.274,34 | | 278.304,05 |
| 17-bis) Utili e perdite su cambi | | | | |
| Totale proventi ed oneri finanziari (15 + 16 - 17) | | 13.318,06 | | 474.330,98 |



AUTORITA' PORTUALE DI GENOVA

| RISULTATI DIFFERENZIALI | 2010 | | 2009 | |
|--|----------|---------------------|----------|---------------------|
| | PARZIALI | TOTALI | PARZIALI | TOTALI |
| D) RETTIFICHE DI VALORE DI ATTIVITA' FINANZIARIE | | | | |
| 18) Rivalutazioni | | | | |
| a) di partecipazioni | | | | |
| b) di immobilizzazioni finanziarie | | | | |
| c) di titoli iscritti nell'attivo circolante | | | | |
| 19) Svalutazioni | | | | |
| a) di partecipazioni | | | | |
| b) di immobilizzazioni finanziarie | | | | |
| c) di titoli iscritti nell'attivo circolante | | | | |
| Totale rettifiche di valore | | | | |
| E) PROVENTI E ONERI STRAORDINARI | | | | |
| 20) Proventi, con separata indicazione delle plusvalenze da alienazioni i cui ricavi non sono iscrivibili al n.5) | | 33.411.264,68 | | 13.907.631,60 |
| 21) Oneri straordinari, con separata indicazione delle minusvalenze da alienazioni i cui effetti contabili non sono iscrivibili al n.149 | | 20.910.913,34 | | 3.928.921,92 |
| 22) Sopravvenienze attive ed insussistenze del passivo derivanti dalla gestione dei residui | | 29.967.298,82 | | 17.174.466,89 |
| 23) Sopravvenienze passive ed insussistenze dell'attivo derivanti dalla gestione dei residui | | 35.979.788,39 | | 26.138.516,09 |
| Totale delle partite straordinarie | | 6.487.861,77 | | 1.014.660,48 |
| Risultato prima delle imposte (A - B +/- C +/- D +/- E) | | 30.522.887,07 | | 30.350.565,96 |
| Imposte dell'esercizio (IRAP- IRES) | | 1.450.375,14 | | 1.063.505,38 |
| Avanzo/Disavanzo/Paraggio Economico | | 29.072.511,93 | | 29.287.060,58 |

VISTO, E' COPIA CONFORME ALL' ORIGINALE
GENOVA, 28 APR. 2011
SEGRETERIA GENERALE
E COMITATO
IL RESPONSABILE

* Entrate correnti depurate dei proventi finanziari: lett. C) e dei proventi straordinari (di natura finanziaria): lett. D)

** Uscite correnti depurate degli oneri finanziari: lett. C) e degli oneri straordinari (di natura finanziaria): lett. D)



AUTORITA' PORTUALE DI GENOVA

VISTO. E' COPIA CONFORME ALL' ORIGINALE
GENOVA, 28 APR. 2011SEGRETERIA GENERALE
E CONTABILE
IL RESPONSABILE**MODELLO** (Art. 38, Comma 1)**QUADRO DI RICLASSIFICAZIONE DEI RISULTATI ECONOMICI ESEGUITI**

| | 2010 | 2009 | + o - |
|---|----------------------|----------------------|-----------------------|
| A) RICAVI | 69.887.038,54 | 70.355.880,93 | (468.842,39) |
| Variazioni delle rimanenze di prodotti in corso di lavorazione, semilavorati e finiti, lavorazioni in corso | | | |
| B) VALORE DELLA PRODUZIONE TIPICA | 69.887.038,54 | 70.355.880,93 | (468.842,39) |
| Consumi di Materie prime e servizi esterni | 13.009.328,14 | 10.712.713,74 | 2.296.614,40 |
| C) VALORE AGGIUNTO | 56.877.710,40 | 59.643.167,19 | (2.765.456,79) |
| Costo del lavoro | 19.376.963,68 | 18.367.117,39 | 1.009.846,29 |
| D) MARGINE OPERATIVO LORDO | 37.500.746,72 | 41.276.049,80 | (3.775.303,08) |
| Ammortamenti | 10.974.414,21 | 11.408.775,88 | (434.361,67) |
| Stanzamenti a fondi rischi ed oneri | | | |
| Saldo proventi ed oneri diversi | 2.504.625,27 | 1.005.699,42 | 1.498.925,85 |
| E) RISULTATO OPERATIVO | 24.021.707,24 | 28.861.574,50 | (4.839.867,26) |
| Proventi ed oneri finanziari | 13.318,06 | 474.330,98 | (461.012,92) |
| Rettifiche di valore di attività finanziarie | | | |
| F) RISULTATO PRIMA DEI COMPONENTI STRAORDINARI E DELLE IMPOSTE | 24.035.025,30 | 29.335.905,48 | (5.300.880,18) |
| Proventi e Oneri Straordinari | 6.487.861,77 | 1.014.660,48 | 5.473.201,29 |
| G) RISULTATO PRIMA DELLE IMPOSTE | 30.522.887,07 | 30.350.565,96 | 172.321,11 |
| Imposte di Esercizio | 1.450.375,14 | 1.063.505,38 | 386.869,76 |
| H) AVANZO /PAREGGIO/DISAVANZO ECONOMICO DEL PERIODO | 29.072.511,93 | 29.287.060,58 | (214.548,65) |



AUTORITA' PORTUALE DI GENOVA

VISTO, E' COPIA CONFORME ALL' ORIGINALE
GENOVA, 28 APR 2011SEGRETERIA GENERALE
E CONTATO
IL RESPONSABILE**CONTO ECONOMICO COMMERCIALE**

| RISULTATI DIFFERENZIALI | 2010 | | 2009 | |
|--|-----------------|---------------------|-----------------|---------------------|
| | PARZIALI | TOTALI | PARZIALI | TOTALI |
| A) VALORE DELLA PRODUZIONE | | | | |
| 1) Proventi e corrispettivi per la produzione delle prestazioni (*) | | 3.515.246,08 | | 1.807.609,94 |
| 2) Variazione delle rimanenze dei prodotti in corso di lavorazione, semilavorati e finiti | | | | |
| 3) Variazioni dei lavori in corso su ordinazione | | | | |
| 4) Incrementi di immobilizzazioni per lavori interni | | | | |
| 5) Altri ricavi e proventi, con separata indicazione dei contributi di competenza dell'esercizio | | | | |
| Totale valore della produzione (A) | | 3.515.246,08 | | 1.807.609,94 |
| B) COSTI DELLA PRODUZIONE | | | | |
| 6) Per materie prime, sussidiarie, consumo e merci** | | 88.010,72 | | 57.396,54 |
| 7) Per servizi** | | 1.851.933,61 | | 302.665,05 |
| 8) Per godimento beni di terzi** | | | | |
| 9) Per il personale** | | 310.971,66 | | 124.339,52 |
| a) salari e stipendi | 214.283,60 | | 84.979,49 | |
| b) oneri sociali | 57.541,42 | | 22.663,45 | |
| c) trattamento di fine rapporto | 17.566,21 | | 6.901,07 | |
| d) trattamento di quiescenza e simili | | | | |
| e) altri costi | 21.580,43 | | 9.795,51 | |
| 10) Ammortamenti e svalutazione | | 1.129.997,76 | | 1.300.580,38 |
| a) ammortamento delle immobilizzazioni immateriali | 20.278,60 | | 6.522,09 | |
| b) ammortamento delle immobilizzazioni materiali | 1.109.719,16 | | 1.294.058,29 | |
| c) altre svalutazioni delle immobilizzazioni | | | | |
| d) svalutazione dei crediti compresi nell'attivo circolante e delle disponibilità liquide | | | | |
| 11) Variazioni delle rimanenze di materie prime, sussidiarie, di consumo e merci | | 589.772,79 | | 248.435,99 |
| 12) Accantonamenti per rischi | | | | |
| 13) Altri accantonamenti | | 184.928,70 | | 191.056,37 |
| 14) Oneri diversi di gestione | | | | |
| Totale Costi (B) | | 4.155.615,24 | | 2.224.473,85 |
| DIFFERENZA TRA VALORE E COSTI DELLA PRODUZIONE (A - B) | | (640.369,16) | | (416.863,91) |
| C) PROVENTI E ONERI FINANZIARI | | | | |
| 15) Proventi da partecipazioni | | 67.089,37 | | 73.581,55 |
| 16) Altri proventi finanziari | | 108.679,51 | | 429.038,62 |
| a) di crediti iscritti nelle immobilizzazioni | | | | |
| b) di titoli iscritti nelle immobilizzazioni che non costituiscono partecipazioni | | | | |
| c) di titoli iscritti nell'attivo circolante che non costituiscono partecipazioni | | | | |
| d) proventi diversi dai precedenti | 108.679,51 | | 429.038,62 | |
| 17) Interessi e altri oneri finanziari | | | | |
| 17-bis) Utili e perdite su cambi | | | | |
| Totale proventi ed oneri finanziari (15 + 16 - 17) | | 175.768,88 | | 502.620,17 |



AUTORITA' PORTUALE DI GENOVA

| RISULTATI DIFFERENZIALI | 2010 | | 2009 | |
|--|----------|---------------------|----------|-----------------------|
| | PARZIALI | TOTALI | PARZIALI | TOTALI |
| D) RETTIFICHE DI VALORE DI ATTIVITA' FINANZIARIE | | | | |
| 18) Rivalutazioni | | | | |
| a) di partecipazioni | | | | |
| b) di immobilizzazioni finanziarie | | | | |
| c) di titoli iscritti nell'attivo circolante | | | | |
| 19) Svalutazioni | | | | |
| a) di partecipazioni | | | | |
| b) di immobilizzazioni finanziarie | | | | |
| c) di titoli iscritti nell'attivo circolante | | | | |
| Totale rettifiche di valore | | | | |
| E) PROVENTI E ONERI STRAORDINARI | | | | |
| 20) Proventi, con separata indicazione delle plusvalenze da alienazioni i cui ricavi non sono iscrivibili al n.5) | | 4.522.072,00 | | 184.882,87 |
| 21) Oneri straordinari, con separata indicazione delle minusvalenze da alienazioni i cui effetti contabili non sono iscrivibili al n.149 | | 411.882,00 | | 712.301,00 |
| 22) Sopravvenienze attive ed insussistenze del passivo derivanti dalla gestione dei residui | | 25.332,21 | | 46.385,95 |
| 23) Sopravvenienze passive ed insussistenze dell'attivo derivanti dalla gestione dei residui | | 7.237,79 | | 588.419,30 |
| Totale delle partite straordinarie | | 4.128.284,42 | | (1.069.451,48) |
| Risultato prima delle imposte (A - B +/- C +/- D +/- E) | | 3.663.684,14 | | (983.695,22) |
| Imposte dell'esercizio (IRAP- IRES) | | 366.361,93 | | 7.584,03 |
| Avanzo/Disavanzo/Pareggio Economico | | 3.297.322,21 | | (991.279,25) |

VISTO, E' COPIA CONFORME ALL' ORIGINALE
GENOVA, 28 APR 2011
SEGRETERIA GENERALE
E COMITATO
IL RESPONSABILE

* Entrate correnti depurate dei proventi finanziari: lett. C) e dei proventi straordinari (di natura finanziaria): lett. D)

** Uscite correnti depurate degli oneri finanziari: lett. C) e degli oneri straordinari (di natura finanziaria): lett. D)

RELAZIONE
DEL COLLEGIO DEI REVISORI

PAGINA BIANCA



AUTORITÀ PORTUALE DI GENOVA

I Revisori

RELAZIONE

SUL CONTO CONSUNTIVO DELL'ESERCIZIO 2010

1. Il Bilancio di previsione dell'Autorità Portuale per l'esercizio 2010 è stato approvato dal Comitato Portuale con la delibera n. 124/04/2009 del 9 novembre 2009. Tale documento presentava un volume di risorse finanziarie in entrata di circa 216,9 milioni di euro, un volume complessivo di spesa di circa 211,4 milioni di euro ed un avanzo di amministrazione presunto di circa 44,3 milioni di euro. Il Bilancio è stato approvato dal Ministero competente con la nota del M_TRA/PORTI/793 del 21 gennaio 2010. Con la delibera n. 16 del 25 febbraio 2010 il Comitato Portuale ha deliberato una prima nota di variazione al bilancio di previsione approvata dal Ministero delle Infrastrutture e dei Trasporti con nota prot. n. M_TRA/PORTI/5040 del 16/04/2010. Con le delibere n. 98 del 27 settembre 2010 e n. 106 del 28 ottobre 2010 il Comitato Portuale ha deliberato ulteriori note di variazione, approvate dal Ministero con nota n. M_TRA/PORTI/15857 del 15/12/2010. A seguito di tali variazioni il preventivo finanziario decisionale prevedeva una riformulazione delle entrate per 147,6 milioni di euro ed una previsione definitiva delle uscite di 167,9 milioni di euro, con un disavanzo di gestione di circa 20,3 milioni di euro ed un avanzo di amministrazione presunto di 31,9 milioni di euro.
2. Il rendiconto generale 2010 è stato redatto in conformità con il Regolamento di Amministrazione e Contabilità approvato dal Comitato Portuale il 23 aprile 2007 ed integrato dai Ministeri vigilanti con nota prot. n. M_TRA/DINFRA/6530 del 26 giugno 2007. Dal punto di vista gestionale ed organizzativo, il consuntivo 2010 rappresenta quindi il terzo rendiconto redatto secondo i nuovi modelli previsti dalla L. 94/97, norma che ha innovato l'ordinamento finanziario e contabile delle pubbliche amministrazioni. Secondo le previsioni regolamentari il rendiconto finanziario si articola in due documenti contabili: un rendiconto decisionale predisposto per UPB, che rappresenta il documento al voto del Comitato Portuale, ed un rendiconto gestionale articolato per capitoli che costituisce l'allegato contabile esplicativo della gestione e finalizzato alla rendicontazione.

VISTO, E' COPIA CONFORME ALL'ORIGINALE
GENOVA. 28 APR 2011SEGRETARIA GENERALE
E COMITATO
IL RESPONSABILE

VISTO. E' COPIA CONFORME ALL' ORIGINALE
GENOVA, 28 APR. 2011
SEGRETARIA GENERALE
E COMITATO
IL RESPONSABILE

3. Per quanto concerne i risultati della gestione finanziaria, il bilancio consuntivo 2010 (tenuto conto dell'eliminazione dei residui attivi e passivi per un ammontare di circa 6,49 milioni di euro) presenta un avanzo di amministrazione complessivo di circa 54,90 milioni di euro, che comprende al suo interno circa 22,51 milioni di euro di avanzo con vincolo di destinazione e circa 32,39 milioni di euro di avanzo disponibile.

L'avanzo con vincolo di destinazione è così composto:

- un avanzo da destinare alla realizzazione di nuove opere per un importo di circa 5,6 milioni di euro;
- un avanzo da destinare alla dorsale ferroviaria per un importo di circa 10 milioni di euro;
- un avanzo di 0,76 milioni di euro da impiegare al progetto di informatizzazione dei varchi portuali;
- un avanzo da destinare alle opere relative a Calata Bettolo di un importo pari ad euro 4,2 milioni di euro;
- un avanzo da destinare alle opere relative al prolungamento della sopraelevata portuale di un importo pari ad euro 0,67 milioni di euro;
- un avanzo da destinare alle opere relative al compendio Etiopia-Massaua di un importo pari ad euro 0,7 milioni di euro;
- un avanzo da destinare alle opere relative al magazzino C.S.M. di un importo pari ad euro 0,5 milioni di euro;

I suddetti risultati derivano sia dall'autonomia finanziaria di cui alla Legge 296/2006, sia dall'applicazione puntuale delle regole contabili in materia di assunzione degli impegni di spesa. Entrambi i fattori, hanno determinato un risultato di gestione di circa 1,5 milioni di euro.



VISTO. E' COPIA CONFORME ALL' ORIGINALE
GENOVA.28 APR. 2011
SEGRETARIA GENERALE
E COMITATO
IL RESPONSABILE**Situazione Amministrativa**

| | | |
|--|-----------------------|------------|
| Fondo cassa al 1/1/10 | 65.943.810,61 | (+) |
| Riscossioni di cui: | 186.148.769,33 | |
| - In conto competenza | 83.890.994,64 | |
| - In conto residui | 102.257.774,69 | |
| Pagamenti di cui: | 152.892.977,54 | |
| - In conto competenza | 61.431.297,26 | |
| - In conto residui | 91.461.680,28 | |
| Differenza pagamenti - riscossioni | 33.255.791,79 | (+) |
| Cassa al 31/12/10 | 100.199.602,37 | (+) |
| Residui attivi al 31/12/10 di cui: | 312.705.645,22 | |
| - degli esercizi precedenti | 255.038.985,01 | |
| - dell'esercizio | 57.666.660,21 | |
| Residui passivi al 31/12/10 di cui: | 358.000.346,91 | |
| - degli esercizi precedenti | 279.435.097,13 | |
| - dell'esercizio | 78.565.249,78 | |
| Eccedenza residui passivi su attivi | 45.294.701,69 | (-) |
| Avanzo di Amm.ne al 31/12/10 | 54.904.900,71 | |

A. RENDICONTO FINANZIARIO

Dall'esame del rendiconto finanziario emerge che la gestione dell'esercizio 2010 si chiude con un avanzo di competenza di € 1.561.107,81 ed un avanzo di amministrazione di € 54.904.900,71.

Per quanto riguarda le entrate, gli accertamenti complessivi, al netto delle partite di giro, sono risultati superiori alle previsioni per € 407.541,77.

In questo caso, se si escludono le partite di giro, gli scostamenti con le previsioni hanno riguardato:

- ⇒ € 2.799.580,20 minori accertamenti sulle entrate correnti, corrispondenti principalmente al minor gettito ottenuto dalla tassa di ancoraggio (€ -1.098.673,45), al minor gettito dalla tassa portuale (€ -1.090.003,32), al minor gettito della sovrattassa merci (€ -638.315,00 e al maggior gettito per canoni demaniali (€ + 529.651,96);
- ⇒ € 4.263.215,55 maggiori accertamenti sulle entrate in conto capitale di cui 4.255.174,19 relativi al contributo dello Stato per la realizzazione di Calata Bettolo. Per lo stesso titolo si sono verificati minori gettiti per trasferimenti da Regione (€ - 712.800,00) che avranno.

VISTO, E' COPIA CONFORME ALL' ORIGINALE
GENOVA, 28 APR. 2011
SEGRETARIA GENERALE
E COMITATO
IL RESPONSABILE

riflessi finanziari sull'esercizio 2011, nonché minori gettiti (€ - 343.293,58) per depositi di terzi a cauzione.

⇒ Per quanto riguarda le spese, rispetto alle previsioni, gli impegni complessivi, al netto delle partite di giro, sono risultati inferiori di € 21.554.149,04

In questo caso, se si escludono le partite di giro, i minori impegni hanno riguardato:

⇒ € 18.483.125,35 le spese in conto capitale, di queste, quelle connesse a minori opere ammontano a € 16.438.699,39;

⇒ € 3.071.023,69 le minori spese di parte corrente relative a obbligazioni giuridiche non perfezionate.

Entrate

Per quanto riguarda le entrate, gli accertamenti ammontano ad € 141.557.654,85, di cui € 67.685.419,80 per entrate correnti, € 60.049.921,97, per entrate in conto capitale e € 13.822.313,08 in partite di giro.

La composizione delle suddette entrate per Unità Previsionale di Base risulta essere la seguente:

- Entrate derivanti da trasferimenti correnti: 0%
- Entrate diverse: 47,82%
- Entrate per alienazione di beni patrimoniali e riscossione di crediti: 0,49%
- Entrate derivanti da trasferimenti in conto capitale: 5,08%
- Entrate derivanti da accensione di prestiti: 36,85%
- Entrate per partite di giro: 9,76%

La totalità degli accertamenti di parte corrente riguarda le "Entrate diverse"; di esse, quelle raggruppate nella categoria "Entrate tributarie" ammontano a complessivi € 32.971.596,34, mentre quelle raggruppate nella categoria "Redditi e proventi patrimoniali" ammontano a complessivi € 30.791.980,54.

Nelle tabelle che seguono vengono riportati, rispettivamente, i dettagli delle sopracitate categorie con l'indicazione analitica degli scostamenti percentuali tra il previsto e l'accertato.

VISTO. E' COPIA CONFORME ALL' ORIGINALE
 GENOVA. 28 APR, 2011
 SEGRETARIA GENERALE
 E COMITATO
 IL RESPONSABILE

Bilancio 2010 – Entrate tributarie (in migliaia di euro)

| | Prev. Def. | Acc. nto | Scost. to in % su PD |
|---|---------------|---------------|----------------------|
| Tassa Portuale | 17.200 | 16.110 | -6,34% |
| Tassa di ancoraggio | 10.200 | 9.101 | -10,77% |
| Sovrattassa merci | 5.200 | 4.562 | -12,27% |
| Addizionale sovrattassa merci per Security | 3.120 | 3.199 | +2,53% |
| A) TOTALE ENTRATE PER TASSE PORTUALI | 35.720 | 32.972 | -7,69% |

Le entrate per tasse portuali hanno registrato un decremento complessivo rispetto alle previsioni di circa il 7,69% determinato in parte dalla lenta ricaduta della crisi economica generale ed in parte dal parziale mancato incasso di tasse portuali di competenza dell'esercizio 2010 ma il cui accertamento risulta effettuato nel 2011.

Bilancio 2010 – Redditi e proventi patrimoniali (in migliaia di euro)

| | Previsione Definitiva (PD) | Acc. nto | Scost. nto in % su PD |
|--|-------------------------------|---------------|--------------------------|
| Canoni di affitto di beni patrimoniali | 1.600 | 1.602 | 0,13% |
| Canoni demaniali | 28.350 | 28.880 | 1,87% |
| Interessi attivi | 396 | 244 | -38,38% |
| Altri proventi patrimoniali | 73 | 67 | -8,22% |
| B) TOTALE ALTRE ENTRATE | 30.419 | 30.793 | 1,23% |

In proposito si evidenzia un incremento complessivo della categoria dell' 1,23% rispetto alle previsioni definitive. In termini di riscossione i canoni demaniali, pure in lieve aumento, registrano un significativo incremento della percentuale di realizzo - che passa dal 76,70 del 2009 all'87,40% del 2010 - rispetto agli accertamenti.

VISTO, E' COPIA CONFORME ALL' ORIGINALE
GENOVA, 28 APR 2011SEGRETARIA GENERALE
E COMITATO
IL RESPONSABILEUscite

Il totale degli impegni 2010 ammontano ad € 139.996.547,04 e si riferiscono per il 24,21% (€ 33.894.354,31) ad uscite correnti, per il 65,92% (€ 92.279.879,65) ad uscite in conto capitale e per il 9,87% (€ 13.822.313,08) a partite di giro.

La suddivisione per Unità Previsionali di Base delle suddette spese risulta essere la seguente:

- Spese di funzionamento: 17,39%
- Investimenti: 68,30%
- Interventi diversi: 7,92%
- Oneri comuni di parte corrente: 1,55%
- Oneri comuni in conto capitale: 4,84%

Come per le entrate, si ritiene utile evidenziare che gli impegni di spesa di conto capitale rappresentano il 65,92%, limitando le spese di parte corrente al 26,86%. Queste ultime vengono dettagliate per categoria nel prospetto che segue con l'indicazione dello scostamento percentuale tra la previsione e l'impegno.

Bilancio 2010 - Articolazione delle Spese Correnti (in migliaia di euro)

| | Previsione Definitiva (PD) | Acc. nto | Scost. nto in % su PD |
|-----------------------------------|----------------------------------|---------------|--------------------------|
| Spese di funzionamento | 23.124 | 21.947 | -5,09% |
| Interventi diversi | 11.075 | 9.995 | -9,75% |
| Oneri comuni di parte corrente | 2.766 | 1.952 | -29,43% |
| TOTALE SPESE CORRENTI | 36.965 | 33.894 | -8,31% |

Le spese di funzionamento registrano una diminuzione rispetto alle previsioni, del 5,09%; dell'importo complessivo di 21.947 milioni di euro, le spese per il personale, comprensive degli oneri per gli organi dell'Ente, ammontano ad € 18.579 milioni di euro, pari all'84,65%.

In proposito, si evidenzia che nell'esercizio 2010 gli oneri per il personale evidenziano un incremento rispetto ai valori del consuntivo 2009 di circa il 5,77%, dovuto principalmente alle quote di competenza del rinnovo contrattuale del CCNL, a quelle relative alla contrattazione di secondo livello e all'utilizzo di personale somministrato.

In proposito si rappresenta che nella determinazione degli oneri per il personale non si è tenuto conto del dettato dell'art.9, comma 1 e 2 del d.l. 78/2010, peraltro coerentemente con le istruzioni fornite dal Ministero vigilante.

Gli impegni relativi alle spese in conto capitale, pari ad € 92.279.879,65, si riferiscono per il 89,6% ad opere, per il 2,43% a immobilizzazioni tecniche, per il 5,36% a rimborso di mutui.

VISTO, E' COPIA CONFORME ALL' ORIGINALE
GENOVA, 28 APR. 2011
SEGRETARIA GENERALE
E COMITATO
IL RESPONSABILE

per lo 1,26% a TFR erogato a personale cessato, per lo 1,25% a estinzione di debiti diversi e per lo 0,10% a partecipazioni ed acquisti di valori mobiliari.

B. SITUAZIONE ECONOMICO - PATRIMONIALE

Il "conto economico" e la "situazione patrimoniale" sono stati redatti in conformità agli art. 38 e 39 del nuovo Regolamento di Amministrazione e di Contabilità.

Il bilancio evidenzia, in sintesi, le seguenti risultanze:

Conto Economico

Il "Conto Economico" e la "Situazione patrimoniale" sono stati redatti in conformità agli art. 38 e 39 del nuovo Regolamento di Amministrazione e di Contabilità.

Il bilancio evidenzia, in sintesi, le seguenti risultanze:

| Risultati Differenziali | Valore al 31/12/2010 | Valore al 31/12/2009 |
|---|-------------------------|-------------------------|
| A) Valore della Produzione | 69.887.038,54 | 70.355.880,93 |
| B) Costo della Produzione | 45.865.331,30 | 41.494.306,43 |
| Differenza tra Valore e Costi della Produzione (A-B) | 24.021.707,24 | 28.861.574,50 |
| C) Proventi e Oneri Finanziari | 13.318,06 | 474.330,98 |
| D) Rettifiche di Valore di Attività Finanziaria | | |
| E) Proventi e Oneri Straordinari | 6.487.861,77 | 1.014.660,48 |
| Risultato ante Imposte (A-B+/-C+/-D+/-E) | 30.522.887,07 | 30.350.565,96 |
| Imposte dell'esercizio(IRAP-IRES) | 1.450.375,14 | 1.063.505,38 |
| Avanzo/Disavanzo/Pareggio Economico | 29.072.511,93 | 29.287.060,58 |

Il conto economico evidenzia la differenza fra le partite esclusivamente economiche del bilancio e riporta un risultato economico di 29,07 milioni di euro. Tale risultato è determinato da un valore della produzione di 69,89 milioni di euro, da costi della produzione di 45,87 milioni di euro, da proventi finanziari di 0,013 milioni di euro, da un totale delle partite straordinarie di 6,49 milioni di euro e da imposte correnti di 1,45 milioni di euro.

Lo stesso importo si ritrova nella situazione patrimoniale dell'Ente per € 29.072.511,93, quale aumento del patrimonio netto dell'Ente, che al 31/12/2010 ammonta a € 266.390.595,91.

VISTO, E' COPIA CONFORME ALL' ORIGINALE
GENOVA, 28 APR 2011
SEGRETARIA GENERALE
E COMITATO
IL RESPONSABILE

Al riguardo si evidenzia che:

- le imposte correnti (IRAP/IRES) sono esposte alla voce "Imposte dell'esercizio" e non più all'interno del costo della produzione
- la voce "proventi e oneri straordinari" rispetto all'esercizio precedente evidenzia un significativo incremento dovuto principalmente alla plusvalenza ottenuta dalla vendita di aree patrimoniali (Genova Campi).

Stato patrimoniale

Il Collegio fa rinvio alla nota integrativa al bilancio relativamente ai criteri seguiti per la valutazione delle singole poste di bilancio ed in particolare ai prospetti di dettaglio delle voci ricomprese nello Stato Patrimoniale. Le relative risultanze possono essere così sinteticamente rappresentate:

| Risultati Differenziali | Valore al 31/12/2010 | Valore al 31/12/2009 |
|------------------------------|-----------------------|-----------------------|
| Immobilizzazioni | 443.896.487,41 | 397.650.827,42 |
| Attivo Circolante | 273.807.259,97 | 349.251.528,05 |
| Ratei e Risconti | 5.680.416,50 | 4.238.242,07 |
| TOTALE ATTIVO | 723.384.163,88 | 751.140.597,54 |
| Patrimonio Netto * | 237.318.083,98 | 208.031.023,40 |
| Contributi in conto capitale | 74.041.440,40 | 86.929.432,81 |
| Fondi per rischi ed oneri | 7.505.801,29 | 6.017.314,01 |
| Trattamento di fine rapporto | 7.255.281,05 | 7.613.828,78 |
| Debiti diversi | 363.397.112,59 | 408.739.865,96 |
| Ratei e Risconti | 4.793.932,64 | 4.522.072,00 |
| Utile dell'esercizio | 29.072.511,93 | 29.287.060,58 |
| TOTALE PASSIVO | 723.384.163,88 | 751.140.597,54 |

* Voce così costituita (P.N. meno utile di esercizio)

VISTO. E' COPIA CONFORME ALL' ORIGINALE
GENOVA, 28 APR. 2011

SEGRETERIA GENERALE
E COMITATO
IL RESPONSABILE

1. GESTIONE DEI RESIDUI

Come posto in evidenza nella situazione finanziaria, i residui attivi al 31 dicembre 2010 ammontano a € 312.705.645,22 e quelli passivi a € 358.000.346,91.

I residui attivi sono riconducibili per il 86,88% ad entrate in conto capitale ed accensione di prestiti e per il restante 13,12% ad entrate correnti e partite di giro. I residui passivi sono afferenti per il 94,47% a residui di parte capitale, ed un residuo 5,53% alle restanti voci di bilancio.

Per l'esame delle poste più significative delle partite a residuo si rinvia alla relazione di cui all'art. 43, comma 5, del R.A.C.

Il Collegio, verificata l'osservanza delle norme che presiedono la formazione e l'impostazione del rendiconto generale; considerato che i dati riportati nel suddetto rendiconto corrispondono con quelli analitici desunti dalla contabilità generale tenuta nel corso della gestione; che le attività e le passività risultano correttamente esposte e che i criteri di valutazione possono ritenersi prudenziali; considerato inoltre che il risultato finanziario scaturisce dalla esatta valutazione e contabilizzazione delle poste economico-finanziarie, accertato infine il rispetto dei limiti di spesa imposti dalla normativa vigente, esprime parere favorevole all'approvazione della "Situazione dei residui" e del conto consuntivo 2010.

Genova, 21 Aprile 2011

Il Collegio

Dr. Vincenzo Altamura

Dr.ssa Albertina Vettraino

Dr. Giuseppe Cappella





AUTORITÀ PORTUALE DI GENOVA

SITUAZIONE RESIDUI

In ossequio dell'art. 43, comma 5, del Regolamento di amministrazione e contabilità il Collegio prende in analisi la situazione dei residui dell'Autorità Portuale di Genova come rappresentata nel documento "Situazione residui" allegato al rendiconto generale nonché alla sua rielaborazione per anno – capitolo, allegata.

In proposito il Collegio ritiene che i residui stessi possano essere mantenuti in bilancio.


Di seguito vengono elencate e sinteticamente commentate, le poste più significative relative ai residui di maggiore anzianità e consistenza divisi tra ATTIVI e PASSIVI.

RESIDUI ATTIVI

| DESCRIZIONE | ANNO DI RIFERIMENTO | IMPORTO COMPLESSIVO IN EURO | CONSIDERAZIONI |
|---------------------------------------|---------------------|-----------------------------|--|
| Contributi manutenzioni ordinarie | 2002-2003 | 2.582.284,50 | La somma si riferisce alla convenzione dragaggi per la quale il Ministero non ha ancora provveduto al relativo versamento. |
| Canoni demaniali | 1987-2009 | 19.314.648,56 | La somma di € 6,5.milioni circa è riferita all'anno 2007 per congruagli accertati e relativi ad anni precedenti. La rimanente somma riferita agli anni 2002-2009 è attribuibile a contenziosi in essere tra i quali € 5,4 milioni relativi a indennizzi accertati negli anni 2008-2009. |
| Alienazione immobilizzazioni tecniche | 2002-2009 | 3.599.998,71 | Trattasi di alienazioni contrattualmente definite con pattuizione di incasso differito. |
| Cessione partecipazioni azionarie | 1999 | 206.582,76 | Trattasi di alienazioni disposte con pattuizione di incasso differito. |
| Contributi Stato per opere | 1985-2006 | 97.575.405,00 | L'importo più significativo si riferisce all'anno 2004 per un importo di € 83.872.802,91. La conservazione nel conto dei residui si rende necessaria in quanto l'erogazione finanziaria da parte degli istituti di credito si verifica in base al tiraggio correlato allo stato di avanzamento dei lavori. |

VISTO. E' COPIA CONFORME ALL' ORIGINALE
GENOVA, 28 APR. 2011

SEGRETERIA GENERALE
E COMITATO
IL RESPONSABILE



VISTO, E' COPIA CONFORME ALL' ORIGINALE
GENOVA.

28 APR 2011

SEGRETERIA GENERALE
E COMITATO
IL RESPONSABILE

| DESCRIZIONE | ANNO DI RIFERIMENTO | IMPORTO COMPLESSIVO IN EURO | CONSIDERAZIONI |
|--------------------------|---------------------|-----------------------------|--|
| Trasferimenti da Regione | 2006-2009 | 28.409.807,54 | L'importo è costituito per € 14.889.179,89 relativi agli anni 2006-2007 dall'accordo di programma per Cornigliano nonché dalle deliberazioni adottate dalla Giunta regionale e per € 13.520.628 relativi al progetto di elettrificazione pubblica delle aree portuali. |
| Assunzione di mutui | 2007-2009 | 86.873.569,08 | La conservazione nel conto dei residui si rende necessaria in quanto l'erogazione finanziaria da parte degli istituti di credito si verifica in base al tiraggio correlato allo stato di avanzamento dei lavori. |

RESIDUI PASSIVI

| DESCRIZIONE | ANNO DI RIFERIMENTO | IMPORTO COMPLESSIVO IN EURO | CONSIDERAZIONI |
|---|---------------------|-----------------------------|--|
| Spese per contributi | 2004-2007 | 229.564,08 | Trattasi di accantonamenti per vertenze in corso relative ad emolumenti al personale |
| Spese per liti ed arbitraggi | 1996-2008 | 2.081.669,65 | La conservazione si rende necessaria per far fronte ad oneri relativi a liti ed arbitraggi in corso di perfezionamento |
| Impegni per opere e fabbricati | 1988-2009 | 110.342.842,67 | L'importo è costituito principalmente da € 64.534.117,84 relativi all'anno 2007, e da € 44.968.092,29 relativi all'esercizio 2009. Per i singoli anni di competenza il residuo è da riferirsi al quadro economico di opere in corso di esecuzione o comunque non ancora chiuso |
| Impegni per opere a finanziamento Stato | 1985-2009 | 153.840.613,34 | La conservazione dei residui si rende necessaria in quanto gli stessi sono correlati alla voce "contributi Stato per opere" iscritta tra i residui attivi in precedenza commentata. Dell'importo totale oltre il 50% è riferito all'anno 2004. |
| Impianti portuali | 1985-1998 | 1.810.447,12 | La conservazione si rende necessaria in quanto correlata a contenziosi in essere e trova corrispondenza nei residui attivi alla voce "Contributi Stato per opere". |

Il Collegio, 21 Aprile 2011

Dr. Vincenzo Altamura

Dr.ssa Albertina Vettraino

Dr. Giuseppe Cappella

PAGINA BIANCA

VISTO, E' COPIA CONFORME ALL' ORIGINALE
GENOVA, **28 APR. 2011**

SEGRETERIA GENERALE
E CONTABILITÀ
IL RESPONSABILE

RENDICONTO GENERALE 2010

SITUAZIONE RESIDUI ATTIVI PER ANNO DI FORMAZIONE

PAGINA BIANCA



AUTORITA' PORTUALE DI GENOVA

BILANCIO CAPITOLI RESIDUI

Esercizio:
Capitolo:

2010
E1.1010 Contributi spese per manutenzioni parti comuni

| Anno | Conto Coge | Descrizione | Importo Iniziale | Riscosso | Da Riscuotere | Totale | Variazioni nei residui |
|------|------------|------------------------------|---------------------|-------------|---------------------|---------------------|------------------------|
| 2002 | 8010010 | CONTR.MANUTENZIONI ORDINARIE | 1.291.142,25 | 0,00 | 1.291.142,25 | 1.291.142,25 | 0,00 |
| 2003 | 8010010 | CONTR.MANUTENZIONI ORDINARIE | 1.610.958,32 | 0,00 | 1.291.142,25 | 1.291.142,25 | 319.816,07- |
| | | Totale Conto | 2.902.100,57 | 0,00 | 2.582.284,50 | 2.582.284,50 | 319.816,07- |
| | | Totale Capitolo | 2.902.100,57 | 0,00 | 2.582.284,50 | 2.582.284,50 | 319.816,07- |

VISTO, E' COPIA CONFORME ALL' ORIGINALE
GENOVA.

28 APR 2011

SEGRETERIA GENERALE
E COMITATO
IL RESPONSABILE



AUTORITA' PORTUALE DI GENOVA

BILANCIO CAPITOLI RESIDUI

Esercizio: 2010
Capitolo: E1.1050 Contributi di altri Enti del settore pubblico

| Anno | Conto Coge | Descrizione | Importo Iniziale | Riscosso | Da Riscuotere | Totale | Variazioni nei residui |
|------|------------|----------------------------|-------------------|-------------------|-------------------|-------------------|------------------------|
| 2006 | 8040005 | CONTRIBUTO DALLA C.EUROPEA | 12.439,50 | 12.439,50 | 0,00 | 12.439,50 | 0,00 |
| 2009 | 8040005 | CONTRIBUTO DALLA C.EUROPEA | 428.000,00 | 106.448,49 | 321.551,51 | 428.000,00 | 0,00 |
| | | Totale Conto | 440.439,50 | 118.887,99 | 321.551,51 | 440.439,50 | 0,00 |
| | | Totale Capitolo | 440.439,50 | 118.887,99 | 321.551,51 | 440.439,50 | 0,00 |

VISTO, E' COPIA CONFORME ALL' ORIGINALE
 GENOVA, **28 APR. 2011**
 SEGRETARIA GENERALE
 E CONTATORE
 IL RESPONSABILE



BILANCIO CAPITOLI RESIDUI

AUTORITA' PORTUALE DI GENOVA

| Esercizio: Capitolo: | 2010 El.1110 | Descrizione | Conto Coge | Anno | Importo Iniziale | Riscosso | Da Riscuotere | Totale | Variazioni nei residui |
|-------------------------|-----------------|---|------------|------|------------------|--------------|---------------|--------------|------------------------|
| | | | | | | | | | |
| | | Tassa Portuale sulle merci imbarcate e sbarcate | | 2009 | 1.765.770,86 | 1.765.770,86 | 0,00 | 1.765.770,86 | 0,00 |
| | | | | | 1.765.770,86 | 1.765.770,86 | 0,00 | 1.765.770,86 | 0,00 |
| | | Totale Conto | | | 1.765.770,86 | 1.765.770,86 | 0,00 | 1.765.770,86 | 0,00 |
| | | Totale Capitolo | | | 1.765.770,86 | 1.765.770,86 | 0,00 | 1.765.770,86 | 0,00 |

VISTO, E' COPIA CONFORME ALL' ORIGINALE
GENOVA, 28 OTT 2011
SEGRETARIO GENERALE
E CONITTO
IL RESPONSABILE



AUTORITA' PORTUALE DI GENOVA

BILANCIO CAPITOLI RESIDUI

Esercizio:
Capitolo:

2010
E1.1120 Tassa Ancoraggio

| Anno | Conto Coge | Descrizione | Importo Iniziale | Riscosso | Da Riscuotere | Totale | Variazioni nei residui |
|------|------------|------------------------|-------------------|-------------------|---------------|-------------------|------------------------|
| 2009 | 8110010 | TASSA ANCORAGGIO | 923.904,50 | 923.904,50 | 0,00 | 923.904,50 | 0,00 |
| | | Totale Conto | 923.904,50 | 923.904,50 | 0,00 | 923.904,50 | 0,00 |
| | | Totale Capitolo | 923.904,50 | 923.904,50 | 0,00 | 923.904,50 | 0,00 |

VISTO, E' COPIA CONFORME ALL' ORIGINALE
GENOVA, **28 APR 2011**
SEGRETARIO GENERALE
E COMITATO
IL RESPONSABILE



AUTORITA' PORTUALE DI GENOVA

BILANCIO CAPITOLI RESIDUI

Esercizio:
Capitolo:

2010
E.I.1140 Sovrattassa Merci

| Anno | Conto Coge | Descrizione | Importo Iniziale | Riscosso | Da Riscuotere | Totale | Variazioni nei residui |
|------|------------|------------------------|-------------------|-------------------|---------------|-------------------|------------------------|
| 2009 | 8110025 | SOVRATTASSA MERCI | 541.598,57 | 541.598,57 | 0,00 | 541.598,57 | 0,00 |
| | | Totale Conto | 541.598,57 | 541.598,57 | 0,00 | 541.598,57 | 0,00 |
| | | Totale Capitolo | 541.598,57 | 541.598,57 | 0,00 | 541.598,57 | 0,00 |

VISTO, E' CONSTATO CHE IL DOCUMENTO E' COPIA
GENOVA, 28 APR 2011
SEGRETARIA GENERALE
E COMITATO
IL RESPONSABILE



AUTORITA' PORTUALE DI GENOVA

BILANCIO CAPITOLI RESIDUI

Esercizio:
Capitolo:

2010
E1.1150 Addizionale sovrattassa merci per
security

| Anno | Conto Coge | Descrizione | Importo Iniziale | Riscosso | Da Riscuotere | Totale | Variazioni nei residui |
|------|------------|--------------------------------|-------------------|-------------------|---------------|-------------------|------------------------|
| 2009 | 8110030 | ADDIZ.SOVRATTASSA PER SECURITY | 324.611,97 | 324.611,97 | 0,00 | 324.611,97 | 0,00 |
| | | Totale Conto | 324.611,97 | 324.611,97 | 0,00 | 324.611,97 | 0,00 |
| | | Totale Capitolo | 324.611,97 | 324.611,97 | 0,00 | 324.611,97 | 0,00 |

VISTO E' COPIA CONFORME ALL' ORIGINALE
GENOVA. 28 APR. 2011

SEGRETERIA GENERALE
E COMITATO
IL RESPONSABILE



| AUTORITA' PORTUALE DI GENOVA | | | | BILANCIO CAPITOLI RESIDUI | | | |
|------------------------------|------------|--|-------------------|---------------------------|-------------------|-------------------|------------------------|
| Esercizio: | 2010 | Canoni di affitto di beni patrimoniali dell'Ente | | | | | |
| Capitolo: | EL.1210 | | | | | | |
| Anno | Conto Coge | Descrizione | Importo Iniziale | Riscosso | Da Riscuotere | Totale | Variazioni nei residui |
| 2009 | 8210010 | CANONI AREE PATRIMONIALI | 1.043,32 | 1.043,32 | 0,00 | 1.043,32 | 0,00 |
| | | Totale Conto | 1.043,32 | 1.043,32 | 0,00 | 1.043,32 | 0,00 |
| 2003 | 8210015 | CANONI EDIFICI PATRIMONIALI | 18.128,28 | 0,00 | 18.128,28 | 18.128,28 | 0,00 |
| 2004 | 8210015 | CANONI EDIFICI PATRIMONIALI | 6.106,61 | 0,00 | 6.106,61 | 6.106,61 | 0,00 |
| 2007 | 8210015 | CANONI EDIFICI PATRIMONIALI | 11.296,61 | 1.900,45 | 9.396,16 | 11.296,61 | 0,00 |
| 2008 | 8210015 | CANONI EDIFICI PATRIMONIALI | 40.138,24 | 0,00 | 40.138,24 | 40.138,24 | 0,00 |
| 2009 | 8210015 | CANONI EDIFICI PATRIMONIALI | 392.332,29 | 340.909,51 | 51.422,78 | 392.332,29 | 0,00 |
| | | Totale Conto | 468.002,03 | 342.809,96 | 125.192,07 | 468.002,03 | 0,00 |
| 2009 | 8210020 | CANONI AFFITTO POSTI AUTO | 4.392,80 | 4.392,80 | 0,00 | 4.392,80 | 0,00 |
| | | Totale Conto | 4.392,80 | 4.392,80 | 0,00 | 4.392,80 | 0,00 |
| | | Totale Capitolo | 473.438,15 | 348.246,08 | 125.192,07 | 473.438,15 | 0,00 |

VISTO, E' COPIA CONFORME ALL' ORIGINALE
GENOVA, 28 APR. 2011

SEGRETERIA GENERALE
E COMITATO
IL RESPONSABILE



AUTORITA' PORTUALE DI GENOVA

BILANCIO CAPITOLI RESIDUI

Esercizio:
Capitolo:

2010
E1.1220

Canoni demaniali

| Anno | Conto Coge | Descrizione | Importo Iniziale | Riscosso | Da Riscuotere | Totale | Variazioni nei residui |
|------|------------|------------------------------|---------------------|-------------------|---------------------|---------------------|------------------------|
| 1992 | 8220005 | CANONI DIVERSI PER ATTO | 5.793,82 | 0,00 | 5.793,82 | 5.793,82 | 0,00 |
| 1993 | 8220005 | CANONI DIVERSI PER ATTO | 112.780,74 | 0,00 | 112.780,74 | 112.780,74 | 0,00 |
| 1994 | 8220005 | CANONI DIVERSI PER ATTO | 139.959,82 | 0,00 | 139.959,82 | 139.959,82 | 0,00 |
| 1995 | 8220005 | CANONI DIVERSI PER ATTO | 440.855,76 | 0,00 | 440.855,76 | 440.855,76 | 0,00 |
| 1996 | 8220005 | CANONI DIVERSI PER ATTO | 389.771,32 | 0,00 | 389.771,32 | 389.771,32 | 0,00 |
| 1997 | 8220005 | CANONI DIVERSI PER ATTO | 300.059,54 | 0,00 | 300.059,54 | 300.059,54 | 0,00 |
| 1998 | 8220005 | CANONI DIVERSI PER ATTO | 302.654,32 | 0,00 | 302.654,32 | 302.654,32 | 0,00 |
| 1999 | 8220005 | CANONI DIVERSI PER ATTO | 42.843,17 | 0,00 | 42.843,17 | 42.843,17 | 0,00 |
| 2000 | 8220005 | CANONI DIVERSI PER ATTO | 3.289,93 | 0,00 | 3.289,93 | 3.289,93 | 0,00 |
| 2007 | 8220005 | CANONI DIVERSI PER ATTO | 183.844,20 | 171.314,05 | 12.530,15 | 183.844,20 | 0,00 |
| 2008 | 8220005 | CANONI DIVERSI PER ATTO | 182.028,19 | 41.276,01 | 140.752,18 | 182.028,19 | 0,00 |
| 2009 | 8220005 | CANONI DIVERSI PER ATTO | 232.255,63 | 124.713,57 | 36.569,93 | 161.283,50 | 70.972,13- |
| | | Totale Conto | 2.336.136,44 | 337.303,63 | 1.927.860,68 | 2.265.164,31 | 70.972,13- |
| 1999 | 8220010 | CONG.CANONI DIVERSI PER ATTO | 39.169,21 | 9.164,38 | 30.004,83 | 39.169,21 | 0,00 |
| 2001 | 8220010 | CONG.CANONI DIVERSI PER ATTO | 47.192,44 | 47.192,44 | 0,00 | 47.192,44 | 0,00 |
| 2003 | 8220010 | CONG.CANONI DIVERSI PER ATTO | 257,51 | 0,00 | 0,00 | 0,00 | 257,51- |
| 2004 | 8220010 | CONG.CANONI DIVERSI PER ATTO | 6.161,58 | 0,00 | 0,00 | 0,00 | 6.161,58- |
| 2006 | 8220010 | CONG.CANONI DIVERSI PER ATTO | 51.430,47 | 0,00 | 51.430,47 | 51.430,47 | 0,00 |
| 2007 | 8220010 | CONG.CANONI DIVERSI PER ATTO | 5.267.351,41 | 0,00 | 5.267.351,41 | 5.267.351,41 | 0,00 |
| 2008 | 8220010 | CONG.CANONI DIVERSI PER ATTO | 142.234,37 | 40.849,52 | 101.384,85 | 142.234,37 | 0,00 |
| 2009 | 8220010 | CONG.CANONI DIVERSI PER ATTO | 96.901,37 | 84.927,53 | 11.973,84 | 96.901,37 | 0,00 |
| | | Totale Conto | 5.650.098,36 | 182.133,87 | 5.462.145,40 | 5.644.279,27 | 6.419,09- |
| 2001 | 8220013 | MARINA P.ANTICO PER ATTO | 129.796,15 | 34.596,11 | 95.200,04 | 129.796,15 | 0,00 |
| 2002 | 8220013 | MARINA P.ANTICO PER ATTO | 129.796,15 | 0,00 | 129.796,15 | 129.796,15 | 0,00 |
| 2009 | 8220013 | MARINA P.ANTICO PER ATTO | 30.918,83 | 30.918,83 | 0,00 | 30.918,83 | 0,00 |
| | | Totale Conto | 290.511,13 | 65.514,94 | 224.996,19 | 290.511,13 | 0,00 |
| 2008 | 8220014 | ST.MARITTIMA PER ATTO | 515.618,72 | 515.618,72 | 0,00 | 515.618,72 | 0,00 |
| 2009 | 8220014 | ST.MARITTIMA PER ATTO | 427.468,04 | 427.468,04 | 0,00 | 427.468,04 | 0,00 |
| | | Totale Conto | 943.086,76 | 943.086,76 | 0,00 | 943.086,76 | 0,00 |
| 2006 | 8220016 | TERM.FRUTTA PER ATTO | 7.365,83 | 0,00 | 7.365,83 | 7.365,83 | 0,00 |
| | | Totale Conto | 7.365,83 | 0,00 | 7.365,83 | 7.365,83 | 0,00 |
| 2006 | 8220017 | TERM.RINFUSE PER ATTO | 2.023,01 | 0,00 | 2.023,01 | 2.023,01 | 0,00 |

VISTO, E' COPIA CONFORME ALL' ORIGINALE
GENOVA.

28 APR 2011
SEGRETARIA GENERALE
E COMITATO
IL RESPONSABILE



AUTORITA' PORTUALE DI GENOVA

BILANCIO CAPITOLI RESIDUI

Esercizio:
Capitolo:

2010
E1.1220

Canoni demaniali

| Anno | Conto Coge | Descrizione | Importo Iniziale | Riscosso | Da Riscuotere | Totale | Variazioni nei residui |
|------|------------|------------------------------|------------------|------------|---------------|--------------|------------------------|
| 2009 | 8220017 | TERM.RINFUSE PER ATTO | 16.638,59 | 16.638,59 | 0,00 | 16.638,59 | 0,00 |
| 2005 | 8220018 | Totale Conto | 18.661,60 | 16.638,59 | 2.023,01 | 18.661,60 | 0,00 |
| 2006 | 8220018 | V.T.E.-CANONI PER ATTO | 196.032,81 | 0,00 | 196.032,81 | 196.032,81 | 0,00 |
| 2007 | 8220018 | V.T.E.-CANONI PER ATTO | 272.417,61 | 0,00 | 272.417,61 | 272.417,61 | 0,00 |
| 2008 | 8220018 | V.T.E.-CANONI PER ATTO | 755.068,93 | 0,00 | 755.068,93 | 755.068,93 | 0,00 |
| 2009 | 8220018 | V.T.E.-CANONI PER ATTO | 767.233,14 | 0,00 | 767.233,14 | 767.233,14 | 0,00 |
| 2009 | 8220018 | V.T.E.-CANONI PER ATTO | 789.200,50 | 0,00 | 789.200,50 | 789.200,50 | 0,00 |
| 2007 | 8220019 | Totale Conto | 2.779.952,99 | 0,00 | 2.779.952,99 | 2.779.952,99 | 0,00 |
| 2008 | 8220019 | INDUSTRIE REBORA PER ATTO | 31.408,76 | 0,00 | 31.408,76 | 31.408,76 | 0,00 |
| 2009 | 8220019 | INDUSTRIE REBORA PER ATTO | 31.942,71 | 0,00 | 31.942,71 | 31.942,71 | 0,00 |
| 2009 | 8220019 | INDUSTRIE REBORA PER ATTO | 38.138,27 | 0,00 | 38.138,27 | 38.138,27 | 0,00 |
| 2008 | 8220024 | Totale Conto | 101.489,74 | 0,00 | 101.489,74 | 101.489,74 | 0,00 |
| 2007 | 8220025 | TERMINAL S.GIORGIO PER ATTO | 160.594,76 | 160.594,76 | 0,00 | 160.594,76 | 0,00 |
| 2007 | 8220025 | MESSINA-CANONI FISSI X ATTO | 7.472,75 | 0,00 | 7.472,75 | 7.472,75 | 0,00 |
| 2007 | 8220029 | Totale Conto | 7.472,75 | 0,00 | 7.472,75 | 7.472,75 | 0,00 |
| 2008 | 8220029 | PRA'DISTRIPARK EUROPA ATTO | 556.644,69 | 0,00 | 556.644,69 | 556.644,69 | 0,00 |
| 2009 | 8220029 | PRA'DISTRIPARK EUROPA ATTO | 584.581,70 | 0,00 | 584.581,70 | 584.581,70 | 0,00 |
| 2009 | 8220029 | PRA'DISTRIPARK EUROPA ATTO | 650.209,21 | 0,00 | 650.209,21 | 650.209,21 | 0,00 |
| 2009 | 8220030 | Totale Conto | 1.791.435,60 | 0,00 | 1.791.435,60 | 1.791.435,60 | 0,00 |
| 2009 | 8220030 | ENTE BACINI CAN.FISSO X ATTO | 157.734,67 | 157.734,67 | 0,00 | 157.734,67 | 0,00 |
| 2009 | 8220032 | Totale Conto | 157.734,67 | 157.734,67 | 0,00 | 157.734,67 | 0,00 |
| 1987 | 8225005 | CSCM CANONE PER ATTO | 43.715,12 | 43.715,12 | 0,00 | 43.715,12 | 0,00 |
| 1988 | 8225005 | Totale Conto | 43.715,12 | 43.715,12 | 0,00 | 43.715,12 | 0,00 |
| 1994 | 8225005 | CANONI PER LICENZA | 499.137,00 | 0,00 | 499.137,00 | 499.137,00 | 0,00 |
| 1995 | 8225005 | CANONI PER LICENZA | 300.377,53 | 0,00 | 300.377,53 | 300.377,53 | 0,00 |
| 1996 | 8225005 | CANONI PER LICENZA | 14.791,33 | 0,00 | 14.791,33 | 14.791,33 | 0,00 |
| 1997 | 8225005 | CANONI PER LICENZA | 15.383,19 | 0,00 | 15.383,19 | 15.383,19 | 0,00 |
| 2001 | 8225005 | CANONI PER LICENZA | 14.675,35 | 0,00 | 14.675,35 | 14.675,35 | 0,00 |
| 2002 | 8225005 | CANONI PER LICENZA | 593,79 | 0,00 | 593,79 | 593,79 | 0,00 |
| 2002 | 8225005 | CANONI PER LICENZA | 7.316,64 | 0,00 | 7.316,64 | 7.316,64 | 0,00 |
| 2002 | 8225005 | CANONI PER LICENZA | 33.811,29 | 0,00 | 33.811,29 | 33.811,29 | 0,00 |

VISTO E' COPIA CONFORME ALL' ORIGINALE
GENOVA,
28 APR. 2010
SEGRETARIA GENERALE
E COMITATO
IL RESPONSABILE



AUTORITA' PORTUALE DI GENOVA

BILANCIO CAPITOLI RESIDUI

Esercizio:
Capitolo:

2010
E1.1220

Canoni demaniali

| Anno | Conto Coge | Descrizione | Importo Iniziale | Riscosso | Da Riscuotere | Totale | Variazioni nei residui |
|------|------------|--------------------------------|----------------------|---------------------|----------------------|----------------------|------------------------|
| 2005 | 8225005 | CANONI PER LICENZA | 25.143,64 | 0,00 | 5.038,24 | 5.038,24 | 20.105,40- |
| 2006 | 8225005 | CANONI PER LICENZA | 86.224,81 | 0,00 | 18.235,41 | 18.235,41 | 67.989,40- |
| 2007 | 8225005 | CANONI PER LICENZA | 2.329,44 | 0,00 | 2.329,44 | 2.329,44 | 0,00 |
| 2009 | 8225005 | CANONI PER LICENZA | 73.436,87 | 18.778,68 | 54.658,19 | 73.436,87 | 0,00 |
| | | Totale Conto | 1.073.220,88 | 18.778,68 | 966.347,40 | 985.126,08 | 88.094,80- |
| 2009 | 8225006 | CANONI PER LICENZA R.I. | 89.255,58 | 50.939,90 | 38.315,68 | 89.255,58 | 0,00 |
| | | Totale Conto | 89.255,58 | 50.939,90 | 38.315,68 | 89.255,58 | 0,00 |
| 2001 | 8225010 | CONGUAGLIO CAN.FISSI LICENZA | 10.444,82 | 0,00 | 10.444,82 | 10.444,82 | 0,00 |
| 2009 | 8225010 | CONGUAGLIO CAN.FISSI LICENZA | 31.475,36 | 20.537,85 | 10.937,51 | 31.475,36 | 0,00 |
| | | Totale Conto | 41.920,18 | 20.537,85 | 21.382,33 | 41.920,18 | 0,00 |
| 1996 | 8228005 | CORRISPETT.OCCUPAZ AREE DEM.LI | 31.965,07 | 0,00 | 31.965,07 | 31.965,07 | 0,00 |
| 1997 | 8228005 | CORRISPETT.OCCUPAZ AREE DEM.LI | 57.696,54 | 0,00 | 57.696,54 | 57.696,54 | 0,00 |
| 2005 | 8228005 | CORRISPETT.OCCUPAZ AREE DEM.LI | 72.131,12 | 0,00 | 72.131,12 | 72.131,12 | 0,00 |
| 2006 | 8228005 | CORRISPETT.OCCUPAZ AREE DEM.LI | 73.116,78 | 0,00 | 73.116,78 | 73.116,78 | 0,00 |
| 2007 | 8228005 | CORRISPETT.OCCUPAZ AREE DEM.LI | 96.418,06 | 0,00 | 24.872,60 | 24.872,60 | 71.545,46- |
| 2008 | 8228005 | CORRISPETT.OCCUPAZ AREE DEM.LI | 63.883,88 | 0,00 | 63.883,88 | 63.883,88 | 0,00 |
| 2009 | 8228005 | CORRISPETT.OCCUPAZ AREE DEM.LI | 167.310,30 | 79.543,58 | 87.766,72 | 167.310,30 | 0,00 |
| | | Totale Conto | 562.521,75 | 79.543,58 | 411.432,71 | 490.976,29 | 71.545,46- |
| 2009 | 8228006 | INDENNIZZI AREE DI CANTIERE | 2.045,76 | 2.045,76 | 0,00 | 2.045,76 | 0,00 |
| | | Totale Conto | 2.045,76 | 2.045,76 | 0,00 | 2.045,76 | 0,00 |
| 2007 | 8228010 | INDENNIZZI OCCUPAZ.AREE DEM.LI | 214.121,38 | 98.977,78 | 115.143,60 | 214.121,38 | 0,00 |
| 2008 | 8228010 | INDENNIZZI OCCUPAZ.AREE DEM.LI | 1.517.694,79 | 102.316,25 | 1.334.875,33 | 1.437.191,58 | 80.503,21- |
| 2009 | 8228010 | INDENNIZZI OCCUPAZ.AREE DEM.LI | 4.327.415,64 | 198.097,37 | 4.121.791,52 | 4.319.888,89 | 7.526,75- |
| | | Totale Conto | 6.059.231,81 | 399.231,40 | 5.571.810,45 | 5.971.201,85 | 88.029,96- |
| 2002 | 8228015 | CORRISP.OCCUP.SPECCHIO ACQUEO | 617,80 | 0,00 | 617,80 | 617,80 | 0,00 |
| | | Totale Conto | 617,80 | 0,00 | 617,80 | 617,80 | 0,00 |
| 2007 | 8228020 | DIRITTI DI VASCA | 344.878,31 | 344.878,31 | 0,00 | 344.878,31 | 0,00 |
| | | Totale Conto | 344.878,31 | 344.878,31 | 0,00 | 344.878,31 | 0,00 |
| | | Totale Capitolo | 22.462.547,82 | 2.822.837,82 | 19.314.648,56 | 22.137.486,38 | 325.061,44- |

VISTO: E' COPIA CONFORME ALL'ORIGINALE
GENOVA.

28 APR 2011
SEGRETARIA GENERALE
E COMITATO
IL RESPONSABILE



AUTORITA' PORTUALE DI GENOVA

BILANCIO CAPITOLI RESIDUI

Esercizio: 2010

Capitolo: E1.1230

Interessi attivi su titoli, depositi,
conti correnti ed altri

| Anno | Conto Coge | Descrizione | Importo Iniziale | Riscosso | Da Riscuotere | Totale | Variazioni nei residui |
|------|------------|-------------------------------|-------------------|------------------|-------------------|-------------------|------------------------|
| 2009 | 8230020 | INTERESSI C/C PRESSO BANCHE | 14.303,03 | 14.303,03 | 0,00 | 14.303,03 | 0,00 |
| | | Totale Conto | 14.303,03 | 14.303,03 | 0,00 | 14.303,03 | 0,00 |
| 1993 | 8230025 | INTERESSI RITARDATO PAGAMENTO | 262,41 | 0,00 | 262,41 | 262,41 | 0,00 |
| 1997 | 8230025 | INTERESSI RITARDATO PAGAMENTO | 2.566,07 | 0,00 | 2.566,07 | 2.566,07 | 0,00 |
| 2005 | 8230025 | INTERESSI RITARDATO PAGAMENTO | 421.830,05 | 0,00 | 421.830,05 | 421.830,05 | 0,00 |
| 2006 | 8230025 | INTERESSI RITARDATO PAGAMENTO | 298,72 | 0,00 | 298,72 | 298,72 | 0,00 |
| 2007 | 8230025 | INTERESSI RITARDATO PAGAMENTO | 12.573,82 | 8.840,30 | 3.733,52 | 12.573,82 | 0,00 |
| 2008 | 8230025 | INTERESSI RITARDATO PAGAMENTO | 2.671,87 | 189,08 | 2.482,79 | 2.671,87 | 0,00 |
| 2009 | 8230025 | INTERESSI RITARDATO PAGAMENTO | 1.184,72 | 848,20 | 336,52 | 1.184,72 | 0,00 |
| | | Totale Conto | 441.387,66 | 9.877,58 | 431.510,08 | 441.387,66 | 0,00 |
| 2008 | 8230035 | INTERESSI SU INDENNIZZI | 130.408,64 | 0,00 | 128.835,50 | 128.835,50 | 1.573,14- |
| 2009 | 8230035 | INTERESSI SU INDENNIZZI | 44.169,07 | 3.034,17 | 41.120,05 | 44.154,22 | 14,85- |
| | | Totale Conto | 174.577,71 | 3.034,17 | 169.955,55 | 172.989,72 | 1.587,99- |
| | | Totale Capitolo | 630.268,40 | 27.214,78 | 601.465,63 | 628.680,41 | 1.587,99- |

VISTO. E' COPIA CONFORME ALL' ORIGINALE
GENOVA.

28 APR 2011

SEGRETARIA GENERALE
E COMITATO
IL RESPONSABILE



AUTORITA' PORTUALE DI GENOVA

BILANCIO CAPITOLI RESIDUI

Esercizio: 2010
Capitolo: E1.1310

Recuperi e rimborsi diversi

| Anno | Conto Coge | Descrizione | Importo Iniziale | Riscosso | Da Riscuotere | Totale | Variazioni nei residui |
|------|------------|--------------------------------|-------------------|-------------------|-------------------|-------------------|------------------------|
| 1998 | 8310010 | RECUP.SPESE DIV.PERSON.DIPEND. | 7.459,11 | 0,00 | 7.459,11 | 7.459,11 | 0,00 |
| 2000 | 8310010 | RECUP.SPESE DIV.PERSON.DIPEND. | 4.867,50 | 0,00 | 4.867,50 | 4.867,50 | 0,00 |
| 2009 | 8310010 | RECUP.SPESE DIV.PERSON.DIPEND. | 2.563,00 | 2.563,00 | 0,00 | 2.563,00 | 0,00 |
| | | Totale Conto | 14.889,61 | 2.563,00 | 12.326,61 | 14.889,61 | 0,00 |
| 1991 | 8310015 | REC.SPESE DIV.PERS.DISTACCATO | 13.784,01 | 0,00 | 13.784,01 | 13.784,01 | 0,00 |
| 1993 | 8310015 | REC.SPESE DIV.PERS.DISTACCATO | 147.827,00 | 0,00 | 147.827,00 | 147.827,00 | 0,00 |
| 1994 | 8310015 | REC.SPESE DIV.PERS.DISTACCATO | 400.263,91 | 0,00 | 400.263,91 | 400.263,91 | 0,00 |
| 1995 | 8310015 | REC.SPESE DIV.PERS.DISTACCATO | 214.123,28 | 0,00 | 214.123,28 | 214.123,28 | 0,00 |
| 1996 | 8310015 | REC.SPESE DIV.PERS.DISTACCATO | 55.573,79 | 0,00 | 55.573,79 | 55.573,79 | 0,00 |
| 1997 | 8310015 | REC.SPESE DIV.PERS.DISTACCATO | 31.739,67 | 0,00 | 31.739,67 | 31.739,67 | 0,00 |
| 1998 | 8310015 | REC.SPESE DIV.PERS.DISTACCATO | 5.430,19 | 0,00 | 5.430,19 | 5.430,19 | 0,00 |
| 2008 | 8310015 | REC.SPESE DIV.PERS.DISTACCATO | 104,44 | 104,44 | 0,00 | 104,44 | 0,00 |
| | | Totale Conto | 868.846,29 | 104,44 | 868.741,85 | 868.846,29 | 0,00 |
| 2008 | 8310020 | REC.EMOLUMENTI PERSONALE DIST. | 156.839,97 | 95.874,32 | 60.965,65 | 156.839,97 | 0,00 |
| 2009 | 8310020 | REC.EMOLUMENTI PERSONALE DIST. | 177.438,88 | 14.445,91 | 162.992,97 | 177.438,88 | 0,00 |
| | | Totale Conto | 334.278,85 | 110.320,23 | 223.958,62 | 334.278,85 | 0,00 |
| 2008 | 8310025 | REC.QUOTA TFR PERSONALE DIST. | 7.662,48 | 4.337,88 | 3.324,60 | 7.662,48 | 0,00 |
| 2009 | 8310025 | REC.QUOTA TFR PERSONALE DIST. | 8.463,37 | 757,20 | 7.706,17 | 8.463,37 | 0,00 |
| | | Totale Conto | 16.125,85 | 5.095,08 | 11.030,77 | 16.125,85 | 0,00 |
| 2009 | 8310035 | REC.PREMIO INAIL PERSON. DIST. | 4.030,73 | 56,42 | 3.974,31 | 4.030,73 | 0,00 |
| | | Totale Conto | 4.030,73 | 56,42 | 3.974,31 | 4.030,73 | 0,00 |
| 1999 | 8320005 | REC.SPESE GASOLIO RISCALDAM. | 14.444,76 | 0,00 | 14.444,76 | 14.444,76 | 0,00 |
| 2000 | 8320005 | REC.SPESE GASOLIO RISCALDAM. | 9.188,41 | 0,00 | 9.188,41 | 9.188,41 | 0,00 |
| 2001 | 8320005 | REC.SPESE GASOLIO RISCALDAM. | 5.757,06 | 0,00 | 5.757,06 | 5.757,06 | 0,00 |
| 2008 | 8320005 | REC.SPESE GASOLIO RISCALDAM. | 23.760,15 | 23.760,15 | 0,00 | 23.760,15 | 0,00 |
| 2009 | 8320005 | REC.SPESE GASOLIO RISCALDAM. | 35.957,80 | 0,00 | 35.957,80 | 35.957,80 | 0,00 |
| | | Totale Conto | 89.108,18 | 23.760,15 | 65.348,03 | 89.108,18 | 0,00 |
| 2005 | 8320010 | REC.SPESE ENERGIA ELETTRICA | 3,67 | 3,67 | 0,00 | 3,67 | 0,00 |
| 2008 | 8320010 | REC.SPESE ENERGIA ELETTRICA | 645,52 | 645,52 | 0,00 | 645,52 | 0,00 |
| 2009 | 8320010 | REC.SPESE ENERGIA ELETTRICA | 49.199,90 | 49.199,90 | 0,00 | 49.199,90 | 0,00 |
| | | Totale Conto | 49.849,09 | 49.849,09 | 0,00 | 49.849,09 | 0,00 |

VISTO, E' COPIA CONFORME ALL' ORIGINALE
GENOVA, **28 APR. 2011**
SEGRETARIA GENERALE
E CONTABILE
IL RESPONSABILE



AUTORITA' PORTUALE DI GENOVA

BILANCIO CAPITOLI RESIDUI

Esercizio: 2010

Capitolo:

El.1310 Recupero e rimborsi diversi

| Anno | Conto Coge | Descrizione | Importo Iniziale | Riscosso | Da Riscuotere | Totale | Variazioni nei residui |
|------|------------|--------------------------------|-------------------|-----------------|-------------------|-------------------|------------------------|
| 2008 | 8320020 | RECUPERO SPESE ACQUEDOTTI | 900,90 | 546,32 | 354,58 | 900,90 | 0,00 |
| 2009 | 8320020 | RECUPERO SPESE ACQUEDOTTI | 866,91 | 0,00 | 866,91 | 866,91 | 0,00 |
| | | Totale Conto | 1.767,81 | 546,32 | 1.221,49 | 1.767,81 | 0,00 |
| 1992 | 8320030 | REC.SPESE GENERALI DIVERSE | 320,76 | 0,00 | 320,76 | 320,76 | 0,00 |
| 1993 | 8320030 | REC.SPESE GENERALI DIVERSE | 115.009,30 | 0,00 | 115.009,30 | 115.009,30 | 0,00 |
| 1994 | 8320030 | REC.SPESE GENERALI DIVERSE | 128.065,67 | 0,00 | 128.065,67 | 128.065,67 | 0,00 |
| 1995 | 8320030 | REC.SPESE GENERALI DIVERSE | 35.229,44 | 0,00 | 35.229,44 | 35.229,44 | 0,00 |
| 1996 | 8320030 | REC.SPESE GENERALI DIVERSE | 9.743,55 | 0,00 | 9.743,55 | 9.743,55 | 0,00 |
| 1997 | 8320030 | REC.SPESE GENERALI DIVERSE | 22.236,17 | 0,00 | 22.236,17 | 22.236,17 | 0,00 |
| 1998 | 8320030 | REC.SPESE GENERALI DIVERSE | 7.478,52 | 0,00 | 7.478,52 | 7.478,52 | 0,00 |
| 1999 | 8320030 | REC.SPESE GENERALI DIVERSE | 3.027,24 | 0,00 | 3.027,24 | 3.027,24 | 0,00 |
| 2000 | 8320030 | REC.SPESE GENERALI DIVERSE | 2.027,51 | 0,00 | 2.027,51 | 2.027,51 | 0,00 |
| 2001 | 8320030 | REC.SPESE GENERALI DIVERSE | 435,74 | 0,00 | 435,74 | 435,74 | 0,00 |
| | | Totale Conto | 323.573,90 | 0,00 | 323.573,90 | 323.573,90 | 0,00 |
| 2008 | 8320035 | BOLLI SU LICENZE E AUTORIZZAZ. | 116,96 | 0,00 | 116,96 | 116,96 | 0,00 |
| 2009 | 8320035 | BOLLI SU LICENZE E AUTORIZZAZ. | 2.909,38 | 2.704,70 | 190,06 | 2.894,76 | 14,62- |
| | | Totale Conto | 3.026,34 | 2.704,70 | 307,02 | 3.011,72 | 14,62- |
| 1983 | 8320040 | BOLLI SU FATTURE | 0,26 | 0,00 | 0,26 | 0,26 | 0,00 |
| 1987 | 8320040 | BOLLI SU FATTURE | 0,52 | 0,00 | 0,52 | 0,52 | 0,00 |
| 1988 | 8320040 | BOLLI SU FATTURE | 1,30 | 0,00 | 1,30 | 1,30 | 0,00 |
| 1990 | 8320040 | BOLLI SU FATTURE | 0,26 | 0,00 | 0,26 | 0,26 | 0,00 |
| 1993 | 8320040 | BOLLI SU FATTURE | 18,54 | 0,00 | 18,54 | 18,54 | 0,00 |
| 1994 | 8320040 | BOLLI SU FATTURE | 62,83 | 0,00 | 62,83 | 62,83 | 0,00 |
| 1995 | 8320040 | BOLLI SU FATTURE | 41,47 | 0,00 | 41,47 | 41,47 | 0,00 |
| 1996 | 8320040 | BOLLI SU FATTURE | 49,02 | 0,00 | 49,02 | 49,02 | 0,00 |
| 1997 | 8320040 | BOLLI SU FATTURE | 64,50 | 0,00 | 64,50 | 64,50 | 0,00 |
| 1998 | 8320040 | BOLLI SU FATTURE | 29,67 | 0,00 | 29,67 | 29,67 | 0,00 |
| 1999 | 8320040 | BOLLI SU FATTURE | 25,80 | 1,29 | 24,51 | 25,80 | 0,00 |
| 2000 | 8320040 | BOLLI SU FATTURE | 16,77 | 0,00 | 16,77 | 16,77 | 0,00 |
| 2001 | 8320040 | BOLLI SU FATTURE | 23,22 | 2,58 | 20,64 | 23,22 | 0,00 |
| 2002 | 8320040 | BOLLI SU FATTURE | 9,03 | 0,00 | 9,03 | 9,03 | 0,00 |
| 2003 | 8320040 | BOLLI SU FATTURE | 2,58 | 0,00 | 1,29 | 1,29 | 1,29- |
| 2004 | 8320040 | BOLLI SU FATTURE | 2,58 | 0,00 | 0,00 | 0,00 | 2,58- |

VISTO. E' COPIA CONFORME ALL'ORIGINALE
GENOVA.28 APR. 2011
SEGRETARIA GENERALE
E COMITATO
IL RESPONSABILE



AUTORITA' PORTUALE DI GENOVA

BILANCIO CAPITOLI RESIDUI

Esercizio: 2010

Capitolo: E1.1310 Recupero e rimborsi diversi

| Anno | Conto Coge | Descrizione | Importo Iniziale | Riscosso | Da Riscuotere | Totale | Variazioni nei residui |
|------|------------|------------------------------|---------------------|-------------------|---------------------|---------------------|------------------------|
| 2005 | 8320040 | BOLLI SU FATTURE | 10,07 | 0,00 | 8,78 | 8,78 | 1,29- |
| 2006 | 8320040 | BOLLI SU FATTURE | 38,01 | 0,00 | 36,20 | 36,20 | 1,81- |
| 2007 | 8320040 | BOLLI SU FATTURE | 106,79 | 25,34 | 79,64 | 104,98 | 1,81- |
| 2008 | 8320040 | BOLLI SU FATTURE | 150,23 | 39,82 | 106,79 | 146,61 | 3,62- |
| 2009 | 8320040 | BOLLI SU FATTURE | 685,99 | 472,41 | 208,15 | 680,56 | 5,43- |
| | | Totale Conto | 1.339,44 | 541,44 | 780,17 | 1.321,61 | 17,83- |
| 1990 | 8320045 | RECUPERO APPALTI E CONTRATTI | 4.687,62 | 0,00 | 4.687,62 | 4.687,62 | 0,00 |
| 2009 | 8320045 | RECUPERO APPALTI E CONTRATTI | 1.439,06 | 1.243,48 | 195,58 | 1.439,06 | 0,00 |
| | | Totale Conto | 6.126,68 | 1.243,48 | 4.883,20 | 6.126,68 | 0,00 |
| 1995 | 8330005 | RECUPERO SP.DIVERSE OFFICINA | 120.149,51 | 0,00 | 120.149,51 | 120.149,51 | 0,00 |
| | | Totale Conto | 120.149,51 | 0,00 | 120.149,51 | 120.149,51 | 0,00 |
| 2006 | 8330015 | RECUPERO MANUTENZIONI | 25.157,88 | 0,00 | 25.157,88 | 25.157,88 | 0,00 |
| 2009 | 8330015 | RECUPERO MANUTENZIONI | 77.723,71 | 77.723,71 | 0,00 | 77.723,71 | 0,00 |
| | | Totale Conto | 102.881,59 | 77.723,71 | 25.157,88 | 102.881,59 | 0,00 |
| 2008 | 8340005 | RECUPERO SPESE TELEFONICHE | 4.550,29 | 2.666,90 | 1.883,39 | 4.550,29 | 0,00 |
| 2009 | 8340005 | RECUPERO SPESE TELEFONICHE | 43.396,96 | 37.557,25 | 5.839,71 | 43.396,96 | 0,00 |
| | | Totale Conto | 47.947,25 | 40.224,15 | 7.723,10 | 47.947,25 | 0,00 |
| 2001 | 8340020 | RECUPERO RSU | 8.033,75 | 0,00 | 8.033,75 | 8.033,75 | 0,00 |
| 2002 | 8340020 | RECUPERO RSU | 6.669,92 | 0,00 | 6.669,92 | 6.669,92 | 0,00 |
| 2003 | 8340020 | RECUPERO RSU | 5.229,83 | 0,00 | 3.830,29 | 3.830,29 | 1.399,54- |
| 2004 | 8340020 | RECUPERO RSU | 4.071,37 | 0,00 | 4.071,37 | 4.071,37 | 0,00 |
| 2005 | 8340020 | RECUPERO RSU | 13.503,64 | 0,00 | 11.583,29 | 11.583,29 | 1.920,35- |
| 2006 | 8340020 | RECUPERO RSU | 17.830,80 | 36,56 | 13.876,34 | 13.912,90 | 3.917,90- |
| 2007 | 8340020 | RECUPERO RSU | 39.206,28 | 1.631,94 | 37.574,34 | 39.206,28 | 0,00 |
| | | Totale Conto | 94.545,59 | 1.668,50 | 85.639,30 | 87.307,80 | 7.237,79- |
| 1996 | 8340030 | RECUPERO SP.AMM.CONDOMINIALI | 733,94 | 0,00 | 733,94 | 733,94 | 0,00 |
| 1998 | 8340030 | RECUPERO SP.AMM.CONDOMINIALI | 467.405,37 | 0,00 | 467.405,37 | 467.405,37 | 0,00 |
| | | Totale Conto | 468.139,31 | 0,00 | 468.139,31 | 468.139,31 | 0,00 |
| | | Totale Capitolo | 2.546.626,02 | 316.400,71 | 2.222.955,07 | 2.539.355,78 | 7.270,24- |

VISTO E' COPIA CONFORME ALL' ORIGINALE
GENOVA. 28 FEB 2011
SEGRETARIA GENERALE
E COMITATO
IL RESPONSABILE



AUTORITA' PORTUALE DI GENOVA

BILANCIO CAPITOLI RESIDUI

Esercizio: 2010

Capitolo: E1.1410 Proventi derivanti da autorizzazioni

| Anno | Conto Coge | Descrizione | Importo Iniziale | Riscosso | Da Riscuotere | Totale | Variazioni nei residui |
|------|------------|-------------------------------|------------------|------------------|------------------|------------------|------------------------|
| 2008 | 8410005 | AUTORIZZAZIONI ART.68 CDN | 258,23 | 0,00 | 258,23 | 258,23 | 0,00 |
| 2009 | 8410005 | AUTORIZZAZIONI ART.68 CDN | 3.006,74 | 0,00 | 3.006,74 | 3.006,74 | 0,00 |
| | | Totale Conto | 3.264,97 | 0,00 | 3.264,97 | 3.264,97 | 0,00 |
| 2008 | 8410015 | AUT.PROVVVISORIA R.I. | 2.153,55 | 0,00 | 2.153,55 | 2.153,55 | 0,00 |
| 2009 | 8410015 | AUT.PROVVVISORIA R.I. | 9.087,96 | 7.465,11 | 1.298,28 | 8.763,39 | 324,57- |
| | | Totale Conto | 11.241,51 | 7.465,11 | 3.451,83 | 10.916,94 | 324,57- |
| 1999 | 8410020 | AUTORIZZ.ART.16 CANONE FISSO | 2.582,28 | 0,00 | 2.582,28 | 2.582,28 | 0,00 |
| 2000 | 8410020 | AUTORIZZ.ART.16 CANONE FISSO | 2.582,28 | 0,00 | 2.582,28 | 2.582,28 | 0,00 |
| 2009 | 8410020 | AUTORIZZ.ART.16 CANONE FISSO | 5.164,56 | 5.164,56 | 0,00 | 5.164,56 | 0,00 |
| | | Totale Conto | 10.329,12 | 5.164,56 | 5.164,56 | 10.329,12 | 0,00 |
| 1999 | 8410025 | AUTORIZZ.ART.16 CANONE MOBILE | 4.229,27 | 0,00 | 4.229,27 | 4.229,27 | 0,00 |
| 2000 | 8410025 | AUTORIZZ.ART.16 CANONE MOBILE | 5.343,26 | 0,00 | 5.343,26 | 5.343,26 | 0,00 |
| 2001 | 8410025 | AUTORIZZ.ART.16 CANONE MOBILE | 3.456,65 | 0,00 | 3.456,65 | 3.456,65 | 0,00 |
| 2009 | 8410025 | AUTORIZZ.ART.16 CANONE MOBILE | 7.799,47 | 7.799,47 | 0,00 | 7.799,47 | 0,00 |
| | | Totale Conto | 20.828,65 | 7.799,47 | 13.029,18 | 20.828,65 | 0,00 |
| 2009 | 8410035 | CANONI LICENZA R.I. | 1.947,42 | 1.947,42 | 0,00 | 1.947,42 | 0,00 |
| | | Totale Conto | 1.947,42 | 1.947,42 | 0,00 | 1.947,42 | 0,00 |
| | | Totale Capitolo | 47.611,67 | 22.376,56 | 24.910,54 | 47.287,10 | 324,57- |

VISTO, E' COPIA CONFERME ALL' ORIGINALE
GENOVA,

28 APR 2011

SEGRETERIA REGIONALE
E CONTABILE
IL RESPONSABILE



AUTORITA' PORTUALE DI GENOVA

BILANCIO CAPITOLI RESIDUI

Esercizio: 2010

Capitolo: E1.1420 Entrate varie ed eventuali

| Anno | Conto Coge | Descrizione | Importo Iniziale | Riscosso | Da Riscuotere | Totale | Variazioni nei residui |
|------|------------|-------------------------------|------------------|-----------------|------------------|------------------|------------------------|
| 2005 | 8420010 | DIRITTI STAZIONI RADIO | 34.246,45 | 0,00 | 34.246,45 | 34.246,45 | 0,00 |
| | | Totale Conto | 34.246,45 | 0,00 | 34.246,45 | 34.246,45 | 0,00 |
| 1988 | 8420015 | DIRITTI FISSI | 15,48 | 0,00 | 15,48 | 15,48 | 0,00 |
| 1997 | 8420015 | DIRITTI FISSI | 20,66 | 0,00 | 20,66 | 20,66 | 0,00 |
| 2001 | 8420015 | DIRITTI FISSI | 10,33 | 0,00 | 10,33 | 10,33 | 0,00 |
| 2005 | 8420015 | DIRITTI FISSI | 10,33 | 0,00 | 10,33 | 10,33 | 0,00 |
| 2006 | 8420015 | DIRITTI FISSI | 10,33 | 0,00 | 10,33 | 10,33 | 0,00 |
| 2007 | 8420015 | DIRITTI FISSI | 30,99 | 0,00 | 30,99 | 30,99 | 0,00 |
| 2009 | 8420015 | DIRITTI FISSI | 299,57 | 289,24 | 10,33 | 299,57 | 0,00 |
| | | Totale Conto | 397,69 | 289,24 | 108,45 | 397,69 | 0,00 |
| 2009 | 8420020 | DIRITTI SU TESSERE E PERMESSI | 7.893,00 | 7.893,00 | 0,00 | 7.893,00 | 0,00 |
| | | Totale Conto | 7.893,00 | 7.893,00 | 0,00 | 7.893,00 | 0,00 |
| 1988 | 8420025 | DIRITTI DI SCRITTURAZIONE | 0,36 | 0,00 | 0,36 | 0,36 | 0,00 |
| 1997 | 8420025 | DIRITTI DI SCRITTURAZIONE | 0,24 | 0,00 | 0,24 | 0,24 | 0,00 |
| 2001 | 8420025 | DIRITTI DI SCRITTURAZIONE | 0,12 | 0,00 | 0,12 | 0,12 | 0,00 |
| 2005 | 8420025 | DIRITTI DI SCRITTURAZIONE | 0,12 | 0,00 | 0,12 | 0,12 | 0,00 |
| 2006 | 8420025 | DIRITTI DI SCRITTURAZIONE | 0,12 | 0,00 | 0,12 | 0,12 | 0,00 |
| 2007 | 8420025 | DIRITTI DI SCRITTURAZIONE | 0,36 | 0,00 | 0,36 | 0,36 | 0,00 |
| 2009 | 8420025 | DIRITTI DI SCRITTURAZIONE | 23,48 | 13,36 | 10,12 | 23,48 | 0,00 |
| | | Totale Conto | 24,80 | 13,36 | 11,44 | 24,80 | 0,00 |
| 2008 | 8420040 | MAN.CONF.FANGHI/ACQUA SENTINA | 944,76 | 0,00 | 944,76 | 944,76 | 0,00 |
| | | Totale Conto | 944,76 | 0,00 | 944,76 | 944,76 | 0,00 |
| 2009 | 8420045 | MANC.CONF.RIFIUTI ALIMENTARI | 237,00 | 237,00 | 0,00 | 237,00 | 0,00 |
| | | Totale Conto | 237,00 | 237,00 | 0,00 | 237,00 | 0,00 |
| 2007 | 8420050 | FAX/INTERNET MERCI PERICOLOSE | 242,23 | 0,00 | 0,00 | 0,00 | 242,23- |
| 2008 | 8420050 | FAX/INTERNET MERCI PERICOLOSE | 418,37 | 0,00 | 279,77 | 279,77 | 138,60- |
| 2009 | 8420050 | FAX/INTERNET MERCI PERICOLOSE | 7.727,72 | 7.693,84 | 30,80 | 7.724,64 | 3,08- |
| | | Totale Conto | 8.388,32 | 7.693,84 | 310,57 | 8.004,41 | 383,91- |
| 2009 | 8420055 | RITIRO ELABORATI PROGETTUALI | 183,37 | 133,36 | 50,01 | 183,37 | 0,00 |
| | | Totale Conto | 183,37 | 133,36 | 50,01 | 183,37 | 0,00 |
| 2006 | 8420070 | AFFITTO SALE | 400,00 | 0,00 | 400,00 | 400,00 | 0,00 |
| 2009 | 8420070 | AFFITTO SALE | 3.000,00 | 2.000,00 | 1.000,00 | 3.000,00 | 0,00 |

VISTO E CONFERMATO
GENOVA.
28 APR 2011
SEGRETERIA GENERALE
E CONTABILE
IL RESPONSABILE



BILANCIO CAPITOLI RESIDUI

AUTORITA' PORTUALE DI GENOVA

Esercizio:
Capitolo:

2010
E1.1420

Entrate varie ed eventuali

| Anno | Conto Coge | Descrizione | Totale Conto | Importo Iniziale | Riscosso | Da Riscuotere | Totale | Variazioni nei residui |
|------|------------|-----------------------------|--------------|-------------------|-------------------|-------------------|-------------------|------------------------|
| 1999 | 8420080 | ENTRATE MANUTT. PROGRAMMATE | | 3.400,00 | 2.000,00 | 1.400,00 | 3.400,00 | 0,00 |
| 2000 | 8420080 | ENTRATE MANUTT. PROGRAMMATE | | 2.589,88 | 0,00 | 2.589,88 | 2.589,88 | 0,00 |
| 2001 | 8420080 | ENTRATE MANUTT. PROGRAMMATE | | 1.837,68 | 0,00 | 1.837,68 | 1.837,68 | 0,00 |
| | | | | 1.151,42 | 0,00 | 1.151,42 | 1.151,42 | 0,00 |
| | | Totale Conto | | 5.578,98 | 0,00 | 5.578,98 | 5.578,98 | 0,00 |
| 2009 | 8420085 | GETTONI DI PRESENZA | | 30.000,00 | 30.000,00 | 0,00 | 30.000,00 | 0,00 |
| | | Totale Conto | | 30.000,00 | 30.000,00 | 0,00 | 30.000,00 | 0,00 |
| 2003 | 8420095 | CREDITI D'IMPOSTA | | 10.934,03 | 10.934,03 | 0,00 | 10.934,03 | 0,00 |
| 2004 | 8420095 | CREDITI D'IMPOSTA | | 16.349,15 | 16.349,15 | 0,00 | 16.349,15 | 0,00 |
| 2005 | 8420095 | CREDITI D'IMPOSTA | | 12.518,30 | 12.518,30 | 0,00 | 12.518,30 | 0,00 |
| 2006 | 8420095 | CREDITI D'IMPOSTA | | 11.293,44 | 11.293,44 | 0,00 | 11.293,44 | 0,00 |
| 2007 | 8420095 | CREDITI D'IMPOSTA | | 8.824,50 | 8.824,50 | 0,00 | 8.824,50 | 0,00 |
| 2008 | 8420095 | CREDITI D'IMPOSTA | | 14.899,56 | 13.199,90 | 1.699,66 | 14.899,56 | 0,00 |
| 2009 | 8420095 | CREDITI D'IMPOSTA | | 1.664,65 | 0,00 | 1.664,65 | 1.664,65 | 0,00 |
| | | Totale Conto | | 76.483,63 | 73.119,32 | 3.364,31 | 76.483,63 | 0,00 |
| 1983 | 8420100 | ENTRATE DIVERSE | | 41,32 | 0,00 | 41,32 | 41,32 | 0,00 |
| 1993 | 8420100 | ENTRATE DIVERSE | | 2.769,45 | 0,00 | 2.769,45 | 2.769,45 | 0,00 |
| 1994 | 8420100 | ENTRATE DIVERSE | | 17.773,04 | 0,00 | 17.773,04 | 17.773,04 | 0,00 |
| 1995 | 8420100 | ENTRATE DIVERSE | | 2.812,12 | 0,00 | 2.812,12 | 2.812,12 | 0,00 |
| 1997 | 8420100 | ENTRATE DIVERSE | | 26.255,20 | 0,00 | 26.255,20 | 26.255,20 | 0,00 |
| 1998 | 8420100 | ENTRATE DIVERSE | | 22.674,63 | 0,00 | 22.674,63 | 22.674,63 | 0,00 |
| 1999 | 8420100 | ENTRATE DIVERSE | | 41,32 | 0,00 | 41,32 | 41,32 | 0,00 |
| 2000 | 8420100 | ENTRATE DIVERSE | | 282,70 | 0,00 | 282,70 | 282,70 | 0,00 |
| 2003 | 8420100 | ENTRATE DIVERSE | | 12.000,00 | 0,00 | 12.000,00 | 12.000,00 | 0,00 |
| 2009 | 8420100 | ENTRATE DIVERSE | | 6.206,35 | 6.206,35 | 0,00 | 6.206,35 | 0,00 |
| | | Totale Conto | | 90.856,13 | 6.206,35 | 84.649,78 | 90.856,13 | 0,00 |
| | | Totale Capitolo | | 258.634,13 | 127.585,47 | 130.664,75 | 258.250,22 | 383,91- |

VISTO, E' COPIA CONFORME ALL' ORIGINALE:
GENOVA, 28 APR. 2011
SEGRETARIA GENERALE
E COMITATO
IL RESPONSABILE



AUTORITA' PORTUALE DI GENOVA

BILANCIO CAPITOLI RESIDUI

Esercizio: 2010

Capitolo:

E1.1510 Proventi derivanti dalla fornitura di
beni e servizi

| Anno | Conto Coge | Descrizione | Importo Iniziale | Riscosso | Da Riscuotere | Totale | Variazioni nei residui |
|------|------------|------------------------|------------------|-------------|------------------|------------------|------------------------|
| 1987 | 8510100 | EX SERVIZI D'IMPRESA | 1.216,91 | 0,00 | 1.216,91 | 1.216,91 | 0,00 |
| 1993 | 8510100 | EX SERVIZI D'IMPRESA | 3.679,78 | 0,00 | 3.679,78 | 3.679,78 | 0,00 |
| 1994 | 8510100 | EX SERVIZI D'IMPRESA | 6.316,96 | 0,00 | 6.316,96 | 6.316,96 | 0,00 |
| | | Totale Conto | 11.213,65 | 0,00 | 11.213,65 | 11.213,65 | 0,00 |
| | | Totale Capitolo | 11.213,65 | 0,00 | 11.213,65 | 11.213,65 | 0,00 |

VISTO, E' COPIA CONFORME ALL' ORIGINALE
GENOVA, 28 APR. 2011SEGRETERIA GENERALE
E CONTABILE
IL RESPONSABILE



AUTORITA' PORTUALE DI GENOVA

BILANCIO CAPITOLI RESIDUI

Esercizio: 2010

Capitolo: E1.1520 Proventi diversi

| Anno | Conto Coge | Descrizione | Importo Iniziale | Riscosso | Da Riscuotere | Totale | Variazioni nei residui |
|------|------------|--------------------------------|------------------|-------------|-----------------|-----------------|------------------------|
| 1993 | 8520100 | PROVENTI EX SERVIZIO D'IMPRESA | 2.293,58 | 0,00 | 2.293,58 | 2.293,58 | 0,00 |
| 1995 | 8520100 | PROVENTI EX SERVIZIO D'IMPRESA | 387,34 | 0,00 | 387,34 | 387,34 | 0,00 |
| | | Totale Conto | 2.680,92 | 0,00 | 2.680,92 | 2.680,92 | 0,00 |
| | | Totale Capitolo | 2.680,92 | 0,00 | 2.680,92 | 2.680,92 | 0,00 |

VISTO, E' COPIA CONFORME ALL' ORIGINALE
GENOVA.28 APR. 2011
SEGRETERIA REGIONALE
E CONSTATO
IL RESPONSABILE



AUTORITA' PORTUALE DI GENOVA

BILANCIO CAPITOLI RESIDUI

Esercizio:
Capitolo:

2010
E1.2110 Alienazioni immobili

| Anno | Conto Coge | Descrizione | Importo Iniziale | Riscosso | Da Riscuotere | Totale | Variazioni nei residui |
|------|------------|-------------------------|---------------------|---------------------|---------------|---------------------|------------------------|
| 2009 | 0940005 | ALIENAZIONE DI IMMOBILI | 4.522.072,00 | 4.522.072,00 | 0,00 | 4.522.072,00 | 0,00 |
| | | Totale Conto | 4.522.072,00 | 4.522.072,00 | 0,00 | 4.522.072,00 | 0,00 |
| | | Totale Capitolo | 4.522.072,00 | 4.522.072,00 | 0,00 | 4.522.072,00 | 0,00 |

VISTO. E' COPIA CONFORME ALL' ORIGINALE
GENOVA,

28 APR. 2011
SEGRETERIA GENERALE
E CONTABILITA'
IL RESPONSABILE



AUTORITA' PORTUALE DI GENOVA

BILANCIO CAPITOLI RESIDUI

Esercizio: 2010
Capitolo: E1.2210 Cessione di immobilizzazioni tecniche

| Anno | Conto Coge | Descrizione | Importo Iniziale | Riscosso | Da Riscuotere | Totale | Variazioni nei residui |
|------|------------|-------------------------------|---------------------|---------------------|---------------------|---------------------|------------------------|
| 2002 | 0940015 | ALIENAZIONE IMMOBIL. TECNICHE | 359.998,71 | 120.000,00 | 239.998,71 | 359.998,71 | 0,00 |
| 2008 | 0940015 | ALIENAZIONE IMMOBIL. TECNICHE | 6.720.000,00 | 3.360.000,00 | 3.360.000,00 | 6.720.000,00 | 0,00 |
| | | Totale Conto | 7.079.998,71 | 3.480.000,00 | 3.599.998,71 | 7.079.998,71 | 0,00 |
| | | Totale Capitolo | 7.079.998,71 | 3.480.000,00 | 3.599.998,71 | 7.079.998,71 | 0,00 |

VISTO, E' COPIA CONFORME ALL' ORIGINALE
 GENOVA, 28 APR. 2011

SEGRETERIA GENERALE
 E COMITATO
 IL RESPONSABILE



BILANCIO CAPITOLI RESIDUI

AUTORITA' PORTUALE DI GENOVA

Esercizio: 2010
Capitolo: E1.2310 Realizzo di somme investite in titoli e valori mobiliari diversi

| Anno | Conto Coge | Descrizione | Importo Iniziale | Riscosso | Da Riscuotere | Totale | Variazioni nei residui |
|------|------------|----------------------------|------------------|------------|---------------|------------|------------------------|
| 1999 | 0940020 | CESSIONE PARTECIPAZIONARIE | 413.165,52 | 206.582,76 | 206.582,76 | 413.165,52 | 0,00 |
| | | Totale Conto | 413.165,52 | 206.582,76 | 206.582,76 | 413.165,52 | 0,00 |
| | | Totale Capitolo | 413.165,52 | 206.582,76 | 206.582,76 | 413.165,52 | 0,00 |

VISTO, E' COPIA CONFORME ALL' ORIGINALE
 GENOVA, **28 APR. 2011**
 SEGRETARIA GENERALE
 E COMITATO
 IL RESPONSABILE



BILANCIO CAPITOLI RESIDUI

AUTORITA' PORTUALE DI GENOVA

Esercizio: 2010
Capitolo: E1.2440

Ritiro di depositi a cauzione presso
terzi

| Anno | Conto Coge | Descrizione | Importo Iniziale | Riscosso | Da Riscuotere | Totale | Variazioni nei residui |
|------------------------|------------|------------------------------|------------------|-------------|------------------|------------------|------------------------|
| 1983 | 0960020 | DEPOSITI A CAUZIONE CO/TERZI | 6.892,37 | 0,00 | 6.892,37 | 6.892,37 | 0,00 |
| 1986 | 0960020 | DEPOSITI A CAUZIONE CO/TERZI | 537,12 | 0,00 | 537,12 | 537,12 | 0,00 |
| 1990 | 0960020 | DEPOSITI A CAUZIONE CO/TERZI | 4.260,77 | 0,00 | 4.260,77 | 4.260,77 | 0,00 |
| 1992 | 0960020 | DEPOSITI A CAUZIONE CO/TERZI | 3.548,58 | 0,00 | 3.548,58 | 3.548,58 | 0,00 |
| 1994 | 0960020 | DEPOSITI A CAUZIONE CO/TERZI | 5.935,12 | 0,00 | 5.935,12 | 5.935,12 | 0,00 |
| 1996 | 0960020 | DEPOSITI A CAUZIONE CO/TERZI | 13.253,94 | 0,00 | 13.253,94 | 13.253,94 | 0,00 |
| 1997 | 0960020 | DEPOSITI A CAUZIONE CO/TERZI | 27.667,37 | 0,00 | 27.667,37 | 27.667,37 | 0,00 |
| 2001 | 0960020 | DEPOSITI A CAUZIONE CO/TERZI | 3.220,62 | 0,00 | 3.220,62 | 3.220,62 | 0,00 |
| 2004 | 0960020 | DEPOSITI A CAUZIONE CO/TERZI | 3.400,00 | 0,00 | 3.400,00 | 3.400,00 | 0,00 |
| Totale Conto | | | 68.715,89 | 0,00 | 68.715,89 | 68.715,89 | 0,00 |
| Totale Capitolo | | | 68.715,89 | 0,00 | 68.715,89 | 68.715,89 | 0,00 |

VISTO. E' COPIA CONFORME ALL' ORIGINALE
GENOVA.

28 APR. 2011
SEGRETARIO GENERALE
E CONTABILE
IL RESPONSABILE



BILANCIO CAPITOLI RESIDUI

AUTORITA' PORTUALE DI GENOVA

Esercizio: 2010

Capitolo: E1.2460 Riscossione di altri crediti

| Anno | Conto Coge | Descrizione | Importo Iniziale | Riscosso | Da Riscuotere | Totale | Variazioni nei residui |
|------|------------|--------------------------------|---------------------|-------------------|---------------------|---------------------|------------------------|
| 2007 | 0960035 | ACCERTAMENTO CREDITI DIVERSI | 583.000,00 | 0,00 | 583.000,00 | 583.000,00 | 0,00 |
| | | Totale Conto | 583.000,00 | 0,00 | 583.000,00 | 583.000,00 | 0,00 |
| 1998 | 0960040 | ACC.TI DA TERZI CONTR.CO/CAPIT | 1.077.125,98 | 0,00 | 1.077.125,98 | 1.077.125,98 | 0,00 |
| 2001 | 0960040 | ACC.TI DA TERZI CONTR.CO/CAPIT | 853.852,62 | 671.072,33 | 182.780,29 | 853.852,62 | 0,00 |
| 2006 | 0960040 | ACC.TI DA TERZI CONTR.CO/CAPIT | 734.431,38 | 0,00 | 734.431,38 | 734.431,38 | 0,00 |
| | | Totale Conto | 2.665.409,98 | 671.072,33 | 1.994.337,65 | 2.665.409,98 | 0,00 |
| 2009 | 0960045 | TFR 31/12/93 VINC.BANCA ITALIA | 14.142,33 | 14.142,33 | 0,00 | 14.142,33 | 0,00 |
| | | Totale Conto | 14.142,33 | 14.142,33 | 0,00 | 14.142,33 | 0,00 |
| 1993 | 0960050 | ACCERTAMENTI TFR AL 31/12/2006 | 6.630,32 | 0,00 | 6.630,32 | 6.630,32 | 0,00 |
| 1994 | 0960050 | ACCERTAMENTI TFR AL 31/12/2006 | 58.811,95 | 0,00 | 58.811,95 | 58.811,95 | 0,00 |
| 1995 | 0960050 | ACCERTAMENTI TFR AL 31/12/2006 | 46.866,91 | 0,00 | 46.866,91 | 46.866,91 | 0,00 |
| 1996 | 0960050 | ACCERTAMENTI TFR AL 31/12/2006 | 10.881,29 | 0,00 | 10.881,29 | 10.881,29 | 0,00 |
| 1997 | 0960050 | ACCERTAMENTI TFR AL 31/12/2006 | 163,20 | 0,00 | 163,20 | 163,20 | 0,00 |
| 1998 | 0960050 | ACCERTAMENTI TFR AL 31/12/2006 | 29,87 | 0,00 | 29,87 | 29,87 | 0,00 |
| 1999 | 0960050 | ACCERTAMENTI TFR AL 31/12/2006 | 165.786,94 | 0,00 | 165.786,94 | 165.786,94 | 0,00 |
| 2009 | 0960050 | ACCERTAMENTI TFR AL 31/12/2006 | 17.607,45 | 4.169,59 | 13.437,86 | 17.607,45 | 0,00 |
| | | Totale Conto | 306.777,93 | 4.169,59 | 302.608,34 | 306.777,93 | 0,00 |
| | | Totale Capitolo | 3.569.330,24 | 689.384,25 | 2.879.945,99 | 3.569.330,24 | 0,00 |

VISTO. E' COPIA CONFORME ALL' ORIGINALE
GENOVA.

28 APR 2011

SEGRETERIA GENERALE
E CONTI
IL RESPONSABILE



AUTORITA' PORTUALE DI GENOVA

BILANCIO CAPITOLI RESIDUI

Esercizio: 2010
Capitolo: E1.2514 Contributo dello Stato per opere

| Anno | Conto Coge | Descrizione | Importo Iniziale | Riscosso | Da Riscuotere | Totale | Variazioni nei residui |
|-----------------|------------|----------------------------|------------------|---------------|---------------|----------------|------------------------|
| 1985 | 0950005 | CONTRIBUTI STATO PER OPERE | 5.322.446,08 | 0,00 | 3.938.341,59 | 3.938.341,59 | 1.384.104,49- |
| 1986 | 0950005 | CONTRIBUTI STATO PER OPERE | 995.124,67 | 0,00 | 0,00 | 0,00 | 995.124,67- |
| 1988 | 0950005 | CONTRIBUTI STATO PER OPERE | 3.202.249,28 | 0,00 | 267.008,22 | 267.008,22 | 2.935.241,06- |
| 1997 | 0950005 | CONTRIBUTI STATO PER OPERE | 161.731,15 | 0,00 | 161.731,15 | 161.731,15 | 0,00 |
| 1998 | 0950005 | CONTRIBUTI STATO PER OPERE | 3.182.675,23 | 671.675,30 | 2.510.999,93 | 3.182.675,23 | 0,00 |
| 1999 | 0950005 | CONTRIBUTI STATO PER OPERE | 5.164,57 | 0,00 | 5.164,57 | 5.164,57 | 0,00 |
| 2000 | 0950005 | CONTRIBUTI STATO PER OPERE | 4.576.009,03 | 0,00 | 1.219.039,19 | 1.219.039,19 | 3.356.969,84- |
| 2001 | 0950005 | CONTRIBUTI STATO PER OPERE | 10.665.125,31 | 5.706.415,44 | 4.958.709,87 | 10.665.125,31 | 0,00 |
| 2002 | 0950005 | CONTRIBUTI STATO PER OPERE | 37.221.533,05 | 36.631.415,00 | 590.118,05 | 37.221.533,05 | 0,00 |
| 2003 | 0950005 | CONTRIBUTI STATO PER OPERE | 141.489,52 | 0,00 | 141.489,52 | 141.489,52 | 0,00 |
| 2004 | 0950005 | CONTRIBUTI STATO PER OPERE | 106.540.967,95 | 22.758.165,04 | 83.782.802,91 | 106.540.967,95 | 0,00 |
| 2006 | 0950005 | CONTRIBUTI STATO PER OPERE | 1.500.000,00 | 1.500.000,00 | 0,00 | 1.500.000,00 | 0,00 |
| Totale Conto | | | 173.514.515,84 | 67.267.670,78 | 97.575.405,00 | 164.843.075,78 | 8.671.440,06- |
| Totale Capitolo | | | 173.514.515,84 | 67.267.670,78 | 97.575.405,00 | 164.843.075,78 | 8.671.440,06- |

VISTO, E' COPIA CONFORME ALL' ORIGINALE
GENOVA.

28 APR 2011
SEGRETARIA GENERALE
E COMITATO
IL RESPONSABILE



BILANCIO CAPITOLI RESIDUI

AUTORITA' PORTUALE DI GENOVA

Esercizio: 2010
Capitolo: E1.2540 Contributo dello Stato per manutenzioni straordinarie

| Anno | Conto Coge | Descrizione | Importo Iniziale | Riscosso | Da Riscuotere | Totale | Variazioni nei residui |
|------|------------|--------------------------------|----------------------|-------------|---------------|-------------|------------------------|
| 2005 | 0950030 | CONTRIBUTO STATO MANUT.STRAORD | 6.266.037,31 | 0,00 | 0,00 | 0,00 | 6.266.037,31- |
| 2006 | 0950030 | CONTRIBUTO STATO MANUT.STRAORD | 6.266.037,31 | 0,00 | 0,00 | 0,00 | 6.266.037,31- |
| | | Totale Conto | 12.532.074,62 | 0,00 | 0,00 | 0,00 | 12.532.074,62- |
| | | Totale Capitolo | 12.532.074,62 | 0,00 | 0,00 | 0,00 | 12.532.074,62- |

VISTO, E' COPIA CONFORME ALL'ORIGINALE
 GENOVA,

28 APR. 2011

SEGRETERIA GENERALE
 E COMITATO
 IL RESPONSABILE



AUTORITA' PORTUALE DI GENOVA

BILANCIO CAPITOLI RESIDUI

Esercizio:
Capitolo:

2010
E1.2610 Trasferimenti dalla Regione

| Anno | Conto Coge | Descrizione | Importo Iniziale | Riscosso | Da Riscuotere | Totale | Variazioni nei residui |
|------|------------|-----------------------------|----------------------|---------------------|----------------------|----------------------|------------------------|
| 2006 | 0950040 | TRASFERIMENTI DALLE REGIONI | 3.828.260,70 | 1.260.000,00 | 2.568.260,70 | 3.828.260,70 | 0,00 |
| 2007 | 0950040 | TRASFERIMENTI DALLE REGIONI | 12.620.919,19 | 300.000,00 | 12.320.919,19 | 12.620.919,19 | 0,00 |
| 2008 | 0950040 | TRASFERIMENTI DALLE REGIONI | 350.000,00 | 288.972,40 | 0,00 | 288.972,40 | 61.027,60- |
| 2009 | 0950040 | TRASFERIMENTI DALLE REGIONI | 13.685.038,69 | 164.411,04 | 13.520.627,65 | 13.685.038,69 | 0,00 |
| | | Totale Conto | 30.484.218,58 | 2.013.383,44 | 28.409.807,54 | 30.423.190,98 | 61.027,60- |
| | | Totale Capitolo | 30.484.218,58 | 2.013.383,44 | 28.409.807,54 | 30.423.190,98 | 61.027,60- |

VISTO, E' COPIA CONFORME ALL' ORIGINALE
GENOVA,

28 APR 2011
SEGRETERIA GENERALE
E COMITATO
IL RESPONSABILE



AUTORITA' PORTUALE DI GENOVA

BILANCIO CAPITOLI RESIDUI

Esercizio:
Capitolo:

2010
E1.2710 Trasferimenti da Comuni e Province

| Anno | Conto Coge | Descrizione | Importo Iniziale | Riscosso | Da Riscuotere | Totale | Variazioni nei residui |
|------|------------|---------------------------|-------------------|-------------|-------------------|-------------------|------------------------|
| 2005 | 0950050 | TRASFERIMENTI DA COMUNI | 710.000,00 | 0,00 | 710.000,00 | 710.000,00 | 0,00 |
| | | Totale Conto | 710.000,00 | 0,00 | 710.000,00 | 710.000,00 | 0,00 |
| 2001 | 0950055 | TRASFERIMENTI DA PROVINCE | 266.895,60 | 0,00 | 266.895,60 | 266.895,60 | 0,00 |
| | | Totale Conto | 266.895,60 | 0,00 | 266.895,60 | 266.895,60 | 0,00 |
| | | Totale Capitolo | 976.895,60 | 0,00 | 976.895,60 | 976.895,60 | 0,00 |

VISTO E' COPIA CONFORME ALL'ORIGINALE
GENOVA.

28 APR 2011
SEGRETERIA GENERALE
E CONTABILE
IL RESPONSABILE



BILANCIO CAPITOLI RESIDUI

AUTORITA' PORTUALE DI GENOVA

Esercizio:
Capitolo:

2010
E1.2810 Trasferimenti da altri Enti del settore pubblico

| Anno | Conto Coge | Descrizione | Importo Iniziale | Riscosso | Da Riscuotere | Totale | Variazioni nei residui |
|------|------------|---------------------------------|---------------------|---------------------|---------------|---------------------|------------------------|
| 2004 | 0950060 | TRASFERIMENTI COMUNITA' EUROPEA | 660.000,00 | 16.831,10 | 0,00 | 16.831,10 | 643.168,90- |
| 2009 | 0950060 | TRASFERIMENTI COMUNITA' EUROPEA | 2.297.692,00 | 2.297.692,00 | 0,00 | 2.297.692,00 | 0,00 |
| | | Totale Conto | 2.957.692,00 | 2.314.523,10 | 0,00 | 2.314.523,10 | 643.168,90- |
| | | Totale Capitolo | 2.957.692,00 | 2.314.523,10 | 0,00 | 2.314.523,10 | 643.168,90- |

VISTO, E' COPIA CONFORME ALL' ORIGINALE
GENOVA, 28 APR. 2011

SEGRETERIA GENERALE
E COMITATO
IL RESPONSABILE



AUTORITA' PORTUALE DI GENOVA

BILANCIO CAPITOLI RESIDUI

Esercizio:
Capitolo:

2010
E1.2910 Operazioni finanziarie a medio e lungo termine

| Anno | Conto Coge | Descrizione | Importo Iniziale | Riscosso | Da Riscuotere | Totale | Variazioni nei residui |
|------|------------|------------------------|-----------------------|----------------------|----------------------|----------------------|------------------------|
| 2007 | 0970005 | ASSUNZIONE DI MUTUI | 61.224.501,73 | 987.136,83 | 46.590.322,10 | 47.577.438,93 | 13.647.042,80- |
| 2009 | 0970005 | ASSUNZIONE DI MUTUI | 49.446.173,82 | 9.162.926,84 | 40.283.246,98 | 49.446.173,82 | 0,00 |
| | | Totale Conto | 110.670.675,55 | 10.150.063,67 | 86.873.569,08 | 97.023.632,75 | 13.647.042,80- |
| | | Totale Capitolo | 110.670.675,55 | 10.150.063,67 | 86.873.569,08 | 97.023.632,75 | 13.647.042,80- |

VISTO, E' COPIA CONFORME ALL' ORIGINALE
GENOVA, 28 APR. 2011
SEGRETARIA GENERALE
E COMITATO
IL RESPONSABILE



AUTORITA' PORTUALE DI GENOVA

BILANCIO CAPITOLI RESIDUI

Esercizio:
Capitolo:

2010
E1.3120 Ritenute previdenziali ed assistenziali

| Anno | Conto Coge | Descrizione | Importo Iniziale | Riscosso | Da Riscuotere | Totale | Variazioni nei residui |
|------|------------|--------------------------------|------------------|-------------|-----------------|-----------------|------------------------|
| 1998 | 1020010 | INPS RITENUTE ENTRATA | 1.724,78 | 0,00 | 1.724,78 | 1.724,78 | 0,00 |
| | | Totale Conto | 1.724,78 | 0,00 | 1.724,78 | 1.724,78 | 0,00 |
| 2009 | 1020045 | INPS RIT COLL.OCCASION.ENTRATA | 4.844,57 | 0,00 | 4.844,57 | 4.844,57 | 0,00 |
| | | Totale Conto | 4.844,57 | 0,00 | 4.844,57 | 4.844,57 | 0,00 |
| | | Totale Capitolo | 6.569,35 | 0,00 | 6.569,35 | 6.569,35 | 0,00 |

VISTO, E' COPIA CONFORME ALL' ORIGINALE
GENOVA, **28 APR. 2011**
SEGRETARIA GENERALE
E COMITATO
IL RESPONSABILE



BILANCIO CAPITOLI RESIDUI

AUTORITA' PORTUALE DI GENOVA

Esercizio:
Capitolo:

2010
E1.3140

I.V.A.

| Anno | Conto Coge | Descrizione | Importo Iniziale | Riscosso | Da Riscuotere | Totale | Variazioni nei residui |
|------|------------|--------------------------------|---------------------|-------------------|---------------------|---------------------|------------------------|
| 1982 | 1050030 | ERARIO C/IVA CLIENTI - FATTURE | 15.159,25 | 0,00 | 15.159,25 | 15.159,25 | 0,00 |
| 1993 | 1050030 | ERARIO C/IVA CLIENTI - FATTURE | 78.588,76 | 0,00 | 78.588,76 | 78.588,76 | 0,00 |
| 1994 | 1050030 | ERARIO C/IVA CLIENTI - FATTURE | 170.220,74 | 0,00 | 170.220,74 | 170.220,74 | 0,00 |
| 1995 | 1050030 | ERARIO C/IVA CLIENTI - FATTURE | 289.253,89 | 0,00 | 289.253,89 | 289.253,89 | 0,00 |
| 1996 | 1050030 | ERARIO C/IVA CLIENTI - FATTURE | 7.310,45 | 0,00 | 7.310,45 | 7.310,45 | 0,00 |
| 1997 | 1050030 | ERARIO C/IVA CLIENTI - FATTURE | 9.749,71 | 0,00 | 9.749,71 | 9.749,71 | 0,00 |
| 2000 | 1050030 | ERARIO C/IVA CLIENTI - FATTURE | 3.105,48 | 0,00 | 3.105,48 | 3.105,48 | 0,00 |
| 2001 | 1050030 | ERARIO C/IVA CLIENTI - FATTURE | 1.606,75 | 0,00 | 1.606,75 | 1.606,75 | 0,00 |
| 2002 | 1050030 | ERARIO C/IVA CLIENTI - FATTURE | 1.333,99 | 0,00 | 1.333,99 | 1.333,99 | 0,00 |
| 2003 | 1050030 | ERARIO C/IVA CLIENTI - FATTURE | 4.774,91 | 0,00 | 4.391,71 | 4.391,71 | 383,20- |
| 2004 | 1050030 | ERARIO C/IVA CLIENTI - FATTURE | 2.035,59 | 0,00 | 2.035,59 | 2.035,59 | 0,00 |
| 2005 | 1050030 | ERARIO C/IVA CLIENTI - FATTURE | 10.277,37 | 0,00 | 9.893,30 | 9.893,30 | 384,07- |
| 2006 | 1050030 | ERARIO C/IVA CLIENTI - FATTURE | 3.515,54 | 17,93 | 2.714,03 | 2.714,03 | 783,58- |
| 2007 | 1050030 | ERARIO C/IVA CLIENTI - FATTURE | 11.461,39 | 2.003,82 | 9.409,13 | 11.412,95 | 48,44- |
| 2008 | 1050030 | ERARIO C/IVA CLIENTI - FATTURE | 7.612,81 | 0,00 | 7.585,09 | 7.585,09 | 27,72- |
| 2009 | 1050030 | ERARIO C/IVA CLIENTI - FATTURE | 305.152,14 | 192.641,55 | 109.070,61 | 301.712,16 | 3.439,98- |
| | | Totale Conto | 921.158,77 | 194.663,30 | 721.428,48 | 916.091,78 | 5.066,99- |
| 1992 | 1050033 | ERARIO C/IVA | 1.895.100,26 | 0,00 | 1.895.100,26 | 1.895.100,26 | 0,00 |
| | | Totale Conto | 1.895.100,26 | 0,00 | 1.895.100,26 | 1.895.100,26 | 0,00 |
| | | Totale Capitolo | 2.816.259,03 | 194.663,30 | 2.616.528,74 | 2.811.192,04 | 5.066,99- |

VISTO. E' COPIA CONFORME ALL'ORIGINALE
GENOVA,

28 APR. 2011

SEGRETERIA GENERALE
E COMITATO
IL RESPONSABILE



BILANCIO CAPITOLI RESIDUI

AUTORITA' PORTUALE DI GENOVA

Esercizio: 2010
Capitolo: E1.3150 Recupero dal personale per anticipazioni concesse dall'Ente

| Anno | Conto Coge | Descrizione | Importo Iniziale | Riscosso | Da Riscuotere | Totale | Variazioni nei residui |
|------|------------|-------------------------|------------------|------------------|------------------|------------------|------------------------|
| 2007 | 1060006 | RECUPERO TRE MENSILITA' | 8.825,24 | 8.825,24 | 0,00 | 8.825,24 | 0,00 |
| 2008 | 1060006 | RECUPERO TRE MENSILITA' | 36.921,47 | 25.108,48 | 11.812,99 | 36.921,47 | 0,00 |
| 2009 | 1060006 | RECUPERO TRE MENSILITA' | 45.431,01 | 18.051,12 | 27.379,89 | 45.431,01 | 0,00 |
| | | Totale Conto | 91.177,72 | 51.984,84 | 39.192,88 | 91.177,72 | 0,00 |
| | | Totale Capitolo | 91.177,72 | 51.984,84 | 39.192,88 | 91.177,72 | 0,00 |

VISTO, E' COPIA CONFORME ALL'ORIGINALE
 GENOVA, 28 APR. 2011

SEGRETARIO GENERALE
 E CONTABILE
 IL RESPONSABILE



AUTORITA' PORTUALE DI GENOVA

BILANCIO CAPITOLI RESIDUI

Esercizio: 2010
Capitolo: E1.3161 Versamento Fondo Accordi Bonari

| Anno | Conto Coge | Descrizione | Importo Iniziale | Riscosso | Da Riscuotere | Totale | Variazioni nei residui |
|------|------------|------------------------|---------------------|---------------------|---------------|---------------------|------------------------|
| 2009 | 1075005 | FONDO ACCORDI BONARI | 1.957.798,64 | 1.957.798,64 | 0,00 | 1.957.798,64 | 0,00 |
| | | Totale Conto | 1.957.798,64 | 1.957.798,64 | 0,00 | 1.957.798,64 | 0,00 |
| | | Totale Capitolo | 1.957.798,64 | 1.957.798,64 | 0,00 | 1.957.798,64 | 0,00 |

VISTO, E' COPIA CONFORME ALL'ORIGINALE
 GENOVA,

28 APR. 2011
 SEGRETARIA GENERALE
 E COMITATO
 IL RESPONSABILE



AUTORITA' PORTUALE DI GENOVA

BILANCIO CAPITOLI RESIDUI

Esercizio:
Capitolo:2010
E1.3180 Rimborsio somme pagate per conto terzi

| Anno | Conto Coge | Descrizione | Importo Iniziale | Riscosso | Da Riscuotere | Totale | Variazioni nei residui |
|------|------------|--|--------------------|--------------------|---------------|--------------------|------------------------|
| 2009 | 1080001 | ANTICIPO MISSIONI | 2.900,00 | 2.900,00 | 0,00 | 2.900,00 | 0,00 |
| 2009 | 1080003 | Totale Conto INPS AVIS E METERNITA' | 2.900,00 104,32 | 2.900,00 104,32 | 0,00 | 2.900,00 104,32 | 0,00 |
| 2008 | 1080008 | Totale Conto PAG.TI/RISC.DIVERSE PERS.DIP. | 198.802,75 | 0,00 | 198.802,75 | 198.802,75 | 0,00 |
| 2009 | 1080008 | Totale Conto PAG.TI/RISC.DIVERSE PERS.DIP. | 193.588,01 | 7,20 | 193.588,01 | 193.588,01 | 0,00 |
| 1996 | 1080015 | Totale Conto CREDIT.PAG.TI C/T ZI FORNITORI | 392.390,76 | 7,20 | 392.383,56 | 392.390,76 | 0,00 |
| 1997 | 1080015 | CREDIT.PAG.TI C/T ZI FORNITORI | 175.984,73 | 0,00 | 175.984,73 | 175.984,73 | 0,00 |
| 1998 | 1080015 | CREDIT.PAG.TI C/T ZI FORNITORI | 631.218,30 | 0,00 | 631.218,30 | 631.218,30 | 0,00 |
| 1999 | 1080015 | CREDIT.PAG.TI C/T ZI FORNITORI | 113.509,22 | 0,00 | 113.509,22 | 113.509,22 | 0,00 |
| 2000 | 1080015 | CREDIT.PAG.TI C/T ZI FORNITORI | 22.445,22 | 0,00 | 22.445,22 | 22.445,22 | 0,00 |
| 2001 | 1080015 | CREDIT.PAG.TI C/T ZI FORNITORI | 124.104,59 | 0,00 | 124.104,59 | 124.104,59 | 0,00 |
| 2002 | 1080015 | CREDIT.PAG.TI C/T ZI FORNITORI | 486.237,34 | 0,00 | 486.237,34 | 486.237,34 | 0,00 |
| 2003 | 1080015 | CREDIT.PAG.TI C/T ZI FORNITORI | 98.860,67 | 0,00 | 98.860,67 | 98.860,67 | 0,00 |
| 2004 | 1080015 | CREDIT.PAG.TI C/T ZI FORNITORI | 48.348,00 | 0,00 | 48.348,00 | 48.348,00 | 0,00 |
| 2005 | 1080015 | CREDIT.PAG.TI C/T ZI FORNITORI | 99.344,80 | 0,00 | 99.344,80 | 99.344,80 | 0,00 |
| 2006 | 1080015 | CREDIT.PAG.TI C/T ZI FORNITORI | 1.426.732,68 | 0,00 | 1.426.732,68 | 1.426.732,68 | 0,00 |
| 2007 | 1080015 | CREDIT.PAG.TI C/T ZI FORNITORI | 1.986,81 | 0,00 | 1.986,81 | 1.986,81 | 0,00 |
| 2008 | 1080015 | CREDIT.PAG.TI C/T ZI FORNITORI | 167.080,34 | 0,00 | 167.080,34 | 167.080,34 | 0,00 |
| 2009 | 1080015 | CREDIT.PAG.TI C/T ZI FORNITORI | 28.506,55 | 0,00 | 28.506,55 | 28.506,55 | 0,00 |
| 1996 | 1080016 | Totale Conto RECUPERO R.S.U. | 15.999,86 | 5.889,47 | 10.110,39 | 15.999,86 | 0,00 |
| 2000 | 1080016 | RECUPERO R.S.U. | 3.440.359,11 | 5.889,47 | 3.434.469,64 | 3.440.359,11 | 0,00 |
| 2001 | 1080016 | RECUPERO R.S.U. | 14.543,42 | 0,00 | 14.543,42 | 14.543,42 | 0,00 |
| 2007 | 1080017 | Totale Conto RIPARAZIONE DANNI C/TERZI | 6.951,78 | 0,00 | 6.951,78 | 6.951,78 | 0,00 |
| 2009 | 1080017 | RIPARAZIONE DANNI C/TERZI | 15.493,71 | 0,00 | 15.493,71 | 15.493,71 | 0,00 |
| 2005 | 1080020 | Totale Conto GEST.PROG.FINANZ.ENTI PUBBLICI | 36.988,91 | 0,00 | 36.988,91 | 36.988,91 | 0,00 |
| 2007 | 1080020 | GEST.PROG.FINANZ.ENTI PUBBLICI | 223.802,85 | 0,00 | 0,00 | 223.802,85 | 0,00 |
| 2009 | 1080020 | GEST.PROG.FINANZ.ENTI PUBBLICI | 105.984,00 | 0,00 | 105.984,00 | 105.984,00 | 0,00 |
| 2005 | 1080020 | Totale Conto GEST.PROG.FINANZ.ENTI PUBBLICI | 329.786,85 | 0,00 | 105.984,00 | 105.984,00 | 0,00 |
| 2007 | 1080020 | GEST.PROG.FINANZ.ENTI PUBBLICI | 109.451,03 | 0,00 | 109.451,03 | 109.451,03 | 0,00 |
| 2009 | 1080020 | GEST.PROG.FINANZ.ENTI PUBBLICI | 40.000,00 | 38.628,04 | 1.371,96 | 40.000,00 | 0,00 |
| | | | 1.388.100,00 | 400.876,09 | 987.223,91 | 1.388.100,00 | 0,00 |

VISTO E CONSTATO CONFORME ALL'ORIGINALE
GENOVA, 28 APRILE 2011
SEGRETARIO GENERALE
E COMITATO
IL RESPONSABILE



AUTORITA' PORTUALE DI GENOVA

BILANCIO CAPITOLI RESIDUI

Esercizio: 2010
Capitolo: E1.3180 Rimborso somme pagate per conto terzi

| Anno | Conto Coge | Descrizione | Importo Iniziale | Riscosso | Da Riscuotere | Totale | Variazioni nei residui |
|------|------------|-----------------|------------------|------------|---------------|--------------|------------------------|
| | | Totale Conto | 1.537.551,03 | 439.504,13 | 1.098.046,90 | 1.537.551,03 | 0,00 |
| | | Totale Capitolo | 5.740.080,98 | 448.405,12 | 5.067.873,01 | 5.516.278,13 | 223.802,85- |

VISTO. E' COPIA CONFORME ALL' ORIGINALE
 GENOVA.

28 APR 2011

SEGRETERIA GENERALE
 E CONTABILE
 IL RESPONSABILE



AUTORITA' PORTUALE DI GENOVA

BILANCIO CAPITOLI RESIDUI

Esercizio:
2010

Capitolo:

E1.3190 Partite in sospeso

| Anno | Conto Coge | Descrizione | Importo Iniziale | Riscosso | Da Riscuotere | Totale | Variazioni nei residui |
|------|------------|--------------------------------|---------------------|---------------------|-------------------|---------------------|------------------------|
| 1984 | 1090005 | PARTITE IN SOSPESO DIVERSE | 42.541,51 | 0,00 | 42.541,51 | 42.541,51 | 0,00 |
| 1985 | 1090005 | PARTITE IN SOSPESO DIVERSE | 38.109,07 | 0,00 | 38.109,07 | 38.109,07 | 0,00 |
| 1986 | 1090005 | PARTITE IN SOSPESO DIVERSE | 45.739,39 | 0,00 | 45.739,39 | 45.739,39 | 0,00 |
| 2003 | 1090005 | PARTITE IN SOSPESO DIVERSE | 37.899,94 | 0,00 | 37.899,94 | 37.899,94 | 0,00 |
| 2007 | 1090005 | PARTITE IN SOSPESO DIVERSE | 80.570,07 | 0,00 | 70.240,93 | 70.240,93 | 10.329,14- |
| 2009 | 1090005 | PARTITE IN SOSPESO DIVERSE | 26.141,32 | 7.900,00 | 18.241,32 | 26.141,32 | 0,00 |
| | | Totale Conto | 271.001,30 | 7.900,00 | 252.772,16 | 260.672,16 | 10.329,14- |
| 2009 | 1090010 | PAG.TIE INCASSI DA REGOLARIZ. | 8.748,03 | 8.748,03 | 0,00 | 8.748,03 | 0,00 |
| | | Totale Conto | 8.748,03 | 8.748,03 | 0,00 | 8.748,03 | 0,00 |
| 1987 | 1090015 | ERARIO C/IRPEG | 16.861,82 | 0,00 | 16.861,82 | 16.861,82 | 0,00 |
| 1989 | 1090015 | ERARIO C/IRPEG | 11.292,84 | 0,00 | 11.292,84 | 11.292,84 | 0,00 |
| 1990 | 1090015 | ERARIO C/IRPEG | 15.777,42 | 0,00 | 15.777,42 | 15.777,42 | 0,00 |
| 1992 | 1090015 | ERARIO C/IRPEG | 58.333,51 | 0,00 | 58.333,51 | 58.333,51 | 0,00 |
| 1993 | 1090015 | ERARIO C/IRPEG | 56.940,78 | 0,00 | 56.940,78 | 56.940,78 | 0,00 |
| 1994 | 1090015 | ERARIO C/IRPEG | 3.017,27 | 0,00 | 3.017,27 | 3.017,27 | 0,00 |
| 1995 | 1090015 | ERARIO C/IRPEG | 510,48 | 0,00 | 510,48 | 510,48 | 0,00 |
| 1996 | 1090015 | ERARIO C/IRPEG | 459,21 | 0,00 | 459,21 | 459,21 | 0,00 |
| | | Totale Conto | 163.193,33 | 0,00 | 163.193,33 | 163.193,33 | 0,00 |
| 1996 | 1090020 | PARTITE IN CONTESTAZIONE | 40.775,30 | 0,00 | 40.775,30 | 40.775,30 | 0,00 |
| 1997 | 1090020 | PARTITE IN CONTESTAZIONE | 33.419,00 | 0,00 | 33.419,00 | 33.419,00 | 0,00 |
| 2008 | 1090020 | PARTITE IN CONTESTAZIONE | 62.500,00 | 0,00 | 62.500,00 | 62.500,00 | 0,00 |
| 2009 | 1090020 | PARTITE IN CONTESTAZIONE | 1.639.717,60 | 1.034.925,52 | 587.619,14 | 1.622.544,66 | 17.172,94- |
| | | Totale Conto | 1.776.411,90 | 1.034.925,52 | 724.313,44 | 1.759.238,96 | 17.172,94- |
| 1989 | 1090025 | ACCONTI IN ATTESA DI DEFINIZ. | 229.725,19 | 0,00 | 229.725,19 | 229.725,19 | 0,00 |
| | | Totale Conto | 229.725,19 | 0,00 | 229.725,19 | 229.725,19 | 0,00 |
| 2007 | 1090040 | FONDO ECONOMALE | 0,00 | 0,00 | 10.329,14 | 10.329,14 | 10.329,14 |
| | | Totale Conto | 0,00 | 0,00 | 10.329,14 | 10.329,14 | 10.329,14 |
| 2009 | 1090055 | CANONI ANTICIPATI PRIMO ANNO | 542.413,82 | 542.413,82 | 0,00 | 542.413,82 | 0,00 |
| | | Totale Conto | 542.413,82 | 542.413,82 | 0,00 | 542.413,82 | 0,00 |
| 2009 | 1090056 | CANONI ANTICIPATI SECONDO ANNO | 27.820,11 | 27.820,11 | 0,00 | 27.820,11 | 0,00 |
| | | Totale Conto | 27.820,11 | 27.820,11 | 0,00 | 27.820,11 | 0,00 |

VISTO E' COPIA CONFORME ALL'ORIGINALE
GENOVA, 28 APR. 2011
SEGRETARIO GENERALE
E CONSIGLIO
IL RESPONSABILE



AUTORITA' PORTUALE DI GENOVA

BILANCIO CAPITOLI RESIDUI

Esercizio: 2010
Capitolo: E1.3190 Partite in sospeso

| Anno | Conto C/ce | Descrizione | Importo Iniziale | Riscosso | Da Riscuotere | Totale | Variazioni nei residui |
|------------------------|------------|-------------|------------------|----------------|----------------|----------------|------------------------|
| | | | 3.019.313,68 | 1.621.807,48 | 1.380.333,26 | 3.002.140,74 | 17.172,94- |
| Totale Capitolo | | | | | | | |
| Totale Generale | | | 393.752.000,68 | 102.257.774,69 | 255.038.985,01 | 357.296.759,70 | 36.455.240,98- |

VISTO, E' COPIA CONFORME ALL' ORIGINALE
 GENOVA, **28 APRILE 2011**
 SEGRETARIA GENERALE
 E COMITATO
 IL RESPONSABILE

VISTO, E' COPIA CONFORME ALL' ORIGINALE
GENOVA.

28 APR 2011

SEGRETERIA GENERALE
E CONTABILE
IL RESPONSABILE

RENDICONTO GENERALE 2010

SITUAZIONE RESIDUI PASSIVI PER ANNO DI FORMAZIONE

PAGINA BIANCA



BILANCIO CAPITOLI RESIDUI

AUTORITA' PORTUALE DI GENOVA

Esercizio: 2010
Capitolo: U1.4100 Compensi assegni, indennità e rimborsi agli organi dell'Amministrazione e di controllo

| Anno | Conto Coge | Descrizione | Importo Iniziale | Pagato | Da Pagare | Totale | Variazioni nei residui |
|------|------------|------------------------------|------------------|------------------|-----------------|------------------|------------------------|
| 2008 | 6110005 | GETTONI DI PRESENZA COMITATO | 151,00 | 151,00 | 0,00 | 151,00 | 0,00 |
| 2009 | 6110005 | GETTONI DI PRESENZA COMITATO | 34.760,00 | 25.886,00 | 8.874,00 | 34.760,00 | 0,00 |
| | | Totale Conto | 34.911,00 | 26.037,00 | 8.874,00 | 34.911,00 | 0,00 |
| | | Totale Capitolo | 34.911,00 | 26.037,00 | 8.874,00 | 34.911,00 | 0,00 |

VISTO, E' COPIA CONFORME ALL' ORIGINALE
 GENOVA, 28 APR. 2011

SEGRETERIA GENERALE
 E CONTI
 IL RESPONSABILE



BILANCIO CAPITOLI RESIDUI

AUTORITA' PORTUALE DI GENOVA

Esercizio: 2010
Capitolo: U1.4101 Emolumenti indennità missioni del Presidente

| Anno | Conto Coge | Descrizione | Importo Iniziale | Pagato | Da Pagare | Totale | Variazioni nei residui |
|------|------------|----------------------------|------------------|-----------------|-------------|-----------------|------------------------|
| 2009 | 6120010 | PRESIDENTE MISSIONI ITALIA | 908,79 | 908,79 | 0,00 | 908,79 | 0,00 |
| | | Totale Conto | 908,79 | 908,79 | 0,00 | 908,79 | 0,00 |
| 2009 | 6120011 | PRESIDENTE MISSIONI ESTERO | 3.599,25 | 3.599,25 | 0,00 | 3.599,25 | 0,00 |
| | | Totale Conto | 3.599,25 | 3.599,25 | 0,00 | 3.599,25 | 0,00 |
| | | Totale Capitolo | 4.508,04 | 4.508,04 | 0,00 | 4.508,04 | 0,00 |

VISTO, E' COPIA CONFORME ALL'ORIGINALE
 GENOVA, 28 APR 2011

SEGRETERIA GENERALE
 E CONTINGENTE
 IL RESPONSABILE



AUTORITA' PORTUALE DI GENOVA

BILANCIO CAPITOLI RESIDUI

Esercizio: 2010

Capitolo: U1.4103 Emolumenti e rimborsi Revisori

| Anno | Conto Coge | Descrizione | Importo Iniziale | Pagato | Da Pagare | Totale | Variazioni nei residui |
|------|------------|---------------------|------------------|--------|-----------|--------|------------------------|
| 2009 | 6130005 | REVISORI INDENNITA' | 473,28 | 473,28 | 0,00 | 473,28 | 0,00 |
| | | Totale Conto | 473,28 | 473,28 | 0,00 | 473,28 | 0,00 |
| | | Totale Capitolo | 473,28 | 473,28 | 0,00 | 473,28 | 0,00 |

VISTO, E' COPIA CONFORME ALL' ORIGINALE
GENOVA,28 APR 2011
SEGRETARIA GENERALE
E CONTABILE
IL RESPONSABILE



AUTORITA' PORTUALE DI GENOVA

BILANCIO CAPITOLI RESIDUI

Esercizio:

2010

Capitolo:

U1.4200

Emolumenti, indennità e missioni S.G.

| Anno | Conto Coge | Descrizione | Importo Iniziale | Pagato | Da Pagare | Totale | Variazioni nei residui |
|------|------------|--------------------------------|------------------|------------------|-------------|------------------|------------------------|
| 2009 | 6210005 | SEGR.GEN.LE EMOLUMENTI FISSI | 12.391,00 | 12.194,71 | 0,00 | 12.194,71 | 196,29- |
| | | Totale Conto | 12.391,00 | 12.194,71 | 0,00 | 12.194,71 | 196,29- |
| 2009 | 6210010 | S.GEN.Q.FISSA PREMIO RISULTATO | 502,86 | 502,86 | 0,00 | 502,86 | 0,00 |
| | | Totale Conto | 502,86 | 502,86 | 0,00 | 502,86 | 0,00 |
| 2009 | 6210012 | S.GEN.Q.VAR.PREMIO RISULTATO | 21.511,46 | 14.783,48 | 0,00 | 14.783,48 | 6.727,98- |
| | | Totale Conto | 21.511,46 | 14.783,48 | 0,00 | 14.783,48 | 6.727,98- |
| 2009 | 6210025 | S.GEN.RIMB.SP.MISSIONE ITALIA | 100,00 | 100,00 | 0,00 | 100,00 | 0,00 |
| | | Totale Conto | 100,00 | 100,00 | 0,00 | 100,00 | 0,00 |
| 2009 | 6210026 | SEGR.GEN.RIMB.MISSIONI ESTERO | 819,53 | 819,53 | 0,00 | 819,53 | 0,00 |
| | | Totale Conto | 819,53 | 819,53 | 0,00 | 819,53 | 0,00 |
| 2009 | 6210030 | SEGR.GEN.CONTRIBUTI INPS | 14.444,56 | 12.818,84 | 0,00 | 12.818,84 | 1.625,72- |
| | | Totale Conto | 14.444,56 | 12.818,84 | 0,00 | 12.818,84 | 1.625,72- |
| | | Totale Capitolo | 49.769,41 | 41.219,42 | 0,00 | 41.219,42 | 8.549,99- |

VISTO. E' COPIA CONFORME ALL' ORIGINALE
GENOVA.
28 APR. 2011
SEGRETARIA GENERALE
E COMITATO
IL RESPONSABILE



AUTORITA' PORTUALE DI GENOVA

BILANCIO CAPITOLI RESIDUI

Esercizio: 2010

Capitolo: U1.4210 Emolumenti fissi al personale dipendente

| Anno | Conto Coge | Descrizione | Importo Iniziale | Pagato | Da Pagare | Totale | Variazioni nei residui |
|------|------------|-----------------------------|-------------------|-------------------|-------------------|-------------------|------------------------|
| 2004 | 0820010 | SPESE PER EMOLUMENTI FISSI | 63.297,48 | 63.297,48 | 0,00 | 63.297,48 | 0,00 |
| 2005 | 0820010 | SPESE PER EMOLUMENTI FISSI | 80.219,19 | 80.219,19 | 0,00 | 80.219,19 | 0,00 |
| 2007 | 0820010 | SPESE PER EMOLUMENTI FISSI | 350.000,00 | 17.147,43 | 332.852,57 | 350.000,00 | 0,00 |
| | | Totale Conto | 493.516,67 | 160.664,10 | 332.852,57 | 493.516,67 | 0,00 |
| 2008 | 6220005 | EMOLUMENTI FISSI | 2.784,78 | 0,00 | 0,00 | 0,00 | 2.784,78- |
| 2009 | 6220005 | EMOLUMENTI FISSI | 317.893,09 | 305.674,45 | 12.218,64 | 317.893,09 | 0,00 |
| | | Totale Conto | 320.677,87 | 305.674,45 | 12.218,64 | 317.893,09 | 2.784,78- |
| 2009 | 6220050 | EMOLUMENTI FISSI DISTACCATI | 3.062,76 | 3.062,76 | 0,00 | 3.062,76 | 0,00 |
| | | Totale Conto | 3.062,76 | 3.062,76 | 0,00 | 3.062,76 | 0,00 |
| | | Totale Capitolo | 817.257,30 | 469.401,31 | 345.071,21 | 814.472,52 | 2.784,78- |

VISTO, E' COPIA CONFORME ALL' ORIGINALE
GENOVA.

28 APR 2011

SEGRETARIA GENERALE
E COMITATO
IL RESPONSABILE



AUTORITA' PORTUALE DI GENOVA

BILANCIO CAPITOLI RESIDUI

Esercizio: 2010

Capitolo: U14230

Emolumenti al personale non dipendente
dall'Ente

| Anno | Conto Coge | Descrizione | Importo Iniziale | Pagato | Da Pagare | Totale | Variazioni nei residui |
|------|------------|-----------------------------------|-------------------|-------------------|-------------|-------------------|------------------------|
| 2009 | 6240010 | ENPAM CONSULENTE SANITARIO | 493,39 | 493,39 | 0,00 | 493,39 | 0,00 |
| | | Totale Conto | 493,39 | 493,39 | 0,00 | 493,39 | 0,00 |
| 2009 | 6240020 | ENPAM PREM. COLL. CONS. SANITARIO | 493,39 | 493,39 | 0,00 | 493,39 | 0,00 |
| | | Totale Conto | 493,39 | 493,39 | 0,00 | 493,39 | 0,00 |
| 2009 | 6240030 | CONTR. COLL. COOR. CONTINUATIVE | 685,86 | 685,86 | 0,00 | 685,86 | 0,00 |
| | | Totale Conto | 685,86 | 685,86 | 0,00 | 685,86 | 0,00 |
| 2009 | 6240035 | RIMB. SP. MISSIONI PERS. NON DIP. | 328,37 | 328,37 | 0,00 | 328,37 | 0,00 |
| | | Totale Conto | 328,37 | 328,37 | 0,00 | 328,37 | 0,00 |
| 2009 | 6240040 | LAVORO INTERINALE | 144.618,95 | 144.618,95 | 0,00 | 144.618,95 | 0,00 |
| | | Totale Conto | 144.618,95 | 144.618,95 | 0,00 | 144.618,95 | 0,00 |
| | | Totale Capitolo | 146.619,96 | 146.619,96 | 0,00 | 146.619,96 | 0,00 |

VISTO, E' COPIA CONFORME ALL'ORIGINALE
GENOVA, **28 APR 2011**
SEGRETARIA GENERALE
E COMITATO
IL RESPONSABILE



AUTORITA' PORTUALE DI GENOVA

BILANCIO CAPITOLI RESIDUI

Esercizio: 2010
Capitolo: U1.4240 Indennità e rimborso spese per missioni

| Anno | Conto Coge | Descrizione | Importo Iniziale | Pagato | Da Pagare | Totale | Variazioni nei residui |
|------|------------|--------------------------------|------------------|------------------|-------------|------------------|------------------------|
| 2009 | 6250015 | RIMBORSO SPESE MISSIONI ITALIA | 4.567,07 | 4.567,07 | 0,00 | 4.567,07 | 0,00 |
| | | Totale Conto | 4.567,07 | 4.567,07 | 0,00 | 4.567,07 | 0,00 |
| 2009 | 6250020 | RIMBORSO SPESE MISSIONI ESTERO | 10.160,54 | 10.160,54 | 0,00 | 10.160,54 | 0,00 |
| | | Totale Conto | 10.160,54 | 10.160,54 | 0,00 | 10.160,54 | 0,00 |
| | | Totale Capitolo | 14.727,61 | 14.727,61 | 0,00 | 14.727,61 | 0,00 |

VISTO E' COPIA CONFORME ALL' ORIGINALE
 GENOVA, 28 APR 2011

SEGRETERIA GENERALE
 E CONTRO
 IL RESPONSABILE



AUTORITA' PORTUALE DI GENOVA

BILANCIO CAPITOLI RESIDUI

Esercizio:
Capitolo:

2010
U1.4260 Spese per l'organizzazione di corsi per
il personale

| Anno | Conto Coge | Descrizione | Importo Iniziale | Pagato | Da Pagare | Totale | Variazioni nei residui |
|------|------------|-----------------------------|------------------|------------------|-------------|------------------|------------------------|
| 2007 | 6270005 | SPESE DI CORSI AL PERSONALE | 31.800,00 | 0,00 | 0,00 | 0,00 | 31.800,00- |
| 2009 | 6270005 | SPESE DI CORSI AL PERSONALE | 26.422,43 | 26.422,43 | 0,00 | 26.422,43 | 0,00 |
| | | Totale Conto | 58.222,43 | 26.422,43 | 0,00 | 26.422,43 | 31.800,00- |
| | | Totale Capitolo | 58.222,43 | 26.422,43 | 0,00 | 26.422,43 | 31.800,00- |

VISTO, E' COPIA CONFORME ALL' ORIGINALE
GENOVA.

28 APR 2011
SEGRETERIA GENERALE
E COMPLESSIVA
IL RESPONSABILE



AUTORITA' PORTUALE DI GENOVA

BILANCIO CAPITOLI RESIDUI

Esercizio: 2010
Capitolo: U1.4270

Oneri previdenziali e assistenziali a carico dell'Ente

| Anno | Conto Coge | Descrizione | Importo Iniziale | Pagato | Da Pagare | Totale | Variazioni nei residui |
|------|------------|----------------------------------|-------------------|-------------------|-------------------|-------------------|------------------------|
| 2004 | 0820040 | SPESA PER CONTRIBUTI | 129.676,60 | 112,52 | 129.564,08 | 129.676,60 | 0,00 |
| 2007 | 0820040 | SPESA PER CONTRIBUTI | 100.000,00 | 0,00 | 100.000,00 | 100.000,00 | 0,00 |
| | | Totale Conto | 229.676,60 | 112,52 | 229.564,08 | 229.676,60 | 0,00 |
| 2009 | 6280005 | I.N.P.S. | 447.408,22 | 447.408,22 | 0,00 | 447.408,22 | 0,00 |
| | | Totale Conto | 447.408,22 | 447.408,22 | 0,00 | 447.408,22 | 0,00 |
| 2008 | 6280007 | I.N.P.S. DIRIGENTI | 1.294,72 | 0,00 | 0,00 | 0,00 | 1.294,72- |
| 2009 | 6280007 | I.N.P.S. DIRIGENTI | 85.297,53 | 85.297,53 | 0,00 | 85.297,53 | 0,00 |
| | | Totale Conto | 86.592,25 | 85.297,53 | 0,00 | 85.297,53 | 1.294,72- |
| 2009 | 6280009 | I.N.P.S. PENSIONE INTEGRAT. 8% | 13.172,05 | 13.172,05 | 0,00 | 13.172,05 | 0,00 |
| | | Totale Conto | 13.172,05 | 13.172,05 | 0,00 | 13.172,05 | 0,00 |
| 2009 | 6280011 | I.N.P.S. COLLABORATORI OCC. LI | 11.968,86 | 2.279,72 | 9.689,14 | 11.968,86 | 0,00 |
| | | Totale Conto | 11.968,86 | 2.279,72 | 9.689,14 | 11.968,86 | 0,00 |
| 2009 | 6280020 | INPS 10% PREVID. COMPLEMENTARE | 3.125,71 | 3.125,71 | 0,00 | 3.125,71 | 0,00 |
| | | Totale Conto | 3.125,71 | 3.125,71 | 0,00 | 3.125,71 | 0,00 |
| 2009 | 6280025 | I.N.P.S. 10% PREVIDAI | 763,72 | 763,72 | 0,00 | 763,72 | 0,00 |
| | | Totale Conto | 763,72 | 763,72 | 0,00 | 763,72 | 0,00 |
| 2009 | 6280030 | I.N.P.S. PERSONALE DISTACCATO | 4.753,02 | 4.753,02 | 0,00 | 4.753,02 | 0,00 |
| | | Totale Conto | 4.753,02 | 4.753,02 | 0,00 | 4.753,02 | 0,00 |
| 2009 | 6280035 | INPS 10% PREV. COMPL. DISTACCATI | 39,07 | 39,07 | 0,00 | 39,07 | 0,00 |
| | | Totale Conto | 39,07 | 39,07 | 0,00 | 39,07 | 0,00 |
| 2009 | 6280045 | PREVIDENZA COMPLEMENTARE | 6.018,41 | 6.018,41 | 0,00 | 6.018,41 | 0,00 |
| | | Totale Conto | 6.018,41 | 6.018,41 | 0,00 | 6.018,41 | 0,00 |
| 2009 | 6280050 | PREVIDENZA COMPLEM. DISTACCATI | 102,96 | 102,96 | 0,00 | 102,96 | 0,00 |
| | | Totale Conto | 102,96 | 102,96 | 0,00 | 102,96 | 0,00 |
| 2009 | 6280055 | PREVIDAI | 7.636,96 | 7.636,96 | 0,00 | 7.636,96 | 0,00 |
| | | Totale Conto | 7.636,96 | 7.636,96 | 0,00 | 7.636,96 | 0,00 |
| 2009 | 6280060 | E.N.P.D.E.P. | 1.290,22 | 1.290,22 | 0,00 | 1.290,22 | 0,00 |
| | | Totale Conto | 1.290,22 | 1.290,22 | 0,00 | 1.290,22 | 0,00 |
| 2009 | 6280065 | E.N.P.D.E.P. DISTACCATI | 12,89 | 12,89 | 0,00 | 12,89 | 0,00 |
| | | Totale Conto | 12,89 | 12,89 | 0,00 | 12,89 | 0,00 |

VISTO. E' COPIA CONFORME ALL'ORIGINALE
GENOVA.

28 APR 2011
SEGRETARIO GENERALE
E COMITATO
IL RESPONSABILE



AUTORITA' PORTUALE DI GENOVA

BILANCIO CAPITOLI RESIDUI

Esercizio: 2010
Capitolo: U1.4270

Oneri previdenziali e assistenziali a
carico dell'Ente

| Anno | Conto Coge | Descrizione | Importo Iniziale | Pagato | Da Pagare | Totale | Variazioni nei residui |
|------|------------|---------------------------------|-------------------|-------------------|-------------------|-------------------|------------------------|
| 2009 | 6280070 | I.N.P.G.I. | 1.385,30 | 1.385,30 | 0,00 | 1.385,30 | 0,00 |
| | | Totale Conto | 1.385,30 | 1.385,30 | 0,00 | 1.385,30 | 0,00 |
| 2009 | 6280080 | ENTE BILATERALE PORTI CTR 0,15 | 2.442,86 | 2.442,86 | 0,00 | 2.442,86 | 0,00 |
| | | Totale Conto | 2.442,86 | 2.442,86 | 0,00 | 2.442,86 | 0,00 |
| 2009 | 6280085 | ENTE BILAT. PORTI CTR 0,15%DIST | 28,95 | 28,95 | 0,00 | 28,95 | 0,00 |
| | | Totale Conto | 28,95 | 28,95 | 0,00 | 28,95 | 0,00 |
| | | Totale Capitolo | 816.418,05 | 575.870,11 | 239.253,22 | 815.123,33 | 1.294,72- |

VISTO, E' COPIA CONFORME ALL' ORIGINALE
GENOVA, **28 APR 2011**
SEGRETARIA GENERALE
E COMITATO
IL RESPONSABILE



AUTORITA' PORTUALE DI GENOVA

BILANCIO CAPITOLI RESIDUI

Esercizio: 2010
Capitolo: U1.4280 Fondo rinnovi contrattuali

| Anno | Conto Coge | Descrizione | Importo Iniziale | Pagato | Da Pagare | Totale | Variazioni nei residui |
|------|------------|--------------------------------|------------------|------------------|-------------|------------------|------------------------|
| 2009 | 6285005 | ONERI PER RINNOVI CONTRATTUALI | 14.525,68 | 14.525,68 | 0,00 | 14.525,68 | 0,00 |
| | | Totale Conto | 14.525,68 | 14.525,68 | 0,00 | 14.525,68 | 0,00 |
| | | Totale Capitolo | 14.525,68 | 14.525,68 | 0,00 | 14.525,68 | 0,00 |

VISTO, E' COPIA CONFORME ALL' ORIGINALE
 GENOVA.

28 APR. 2011
 SEGRETARIA GENERALE
 E COMITATO
 IL RESPONSABILE



AUTORITA' PORTUALE DI GENOVA

BILANCIO CAPITOLI RESIDUI

Esercizio:
Capitolo:

2010
U1.4285 Oneri della contrattazione decentrata o
aziendale

VISTO. E' COPIA
GENOVA.

| Anno | Conto Coge | Descrizione | Importo Iniziale | Pagato | Da Pagare | Totale | Variazioni nei residui |
|------|------------|--------------------------------|-------------------|-------------------|-------------|-------------------|------------------------|
| 2009 | 6290005 | Q.FISSA P.RISULTATO DIRIGENTI | 4.493,22 | 4.493,22 | 0,00 | 4.493,22 | 0,00 |
| | | Totale Conto | 4.493,22 | 4.493,22 | 0,00 | 4.493,22 | 0,00 |
| 2009 | 6290010 | Q.FISSA RAG.OBIETTIVI QUADRI | 13.582,88 | 13.582,88 | 0,00 | 13.582,88 | 0,00 |
| | | Totale Conto | 13.582,88 | 13.582,88 | 0,00 | 13.582,88 | 0,00 |
| 2009 | 6290020 | DIFFERENZE ADEGUAMENTO I° LIV. | 2.119,50 | 2.119,50 | 0,00 | 2.119,50 | 0,00 |
| | | Totale Conto | 2.119,50 | 2.119,50 | 0,00 | 2.119,50 | 0,00 |
| 2009 | 6290032 | SUPERMINIMO | 8.786,93 | 8.786,93 | 0,00 | 8.786,93 | 0,00 |
| | | Totale Conto | 8.786,93 | 8.786,93 | 0,00 | 8.786,93 | 0,00 |
| 2009 | 6290045 | INDENNITA' LAVORO ESTERNO | 70.830,95 | 70.830,95 | 0,00 | 70.830,95 | 10,33- |
| | | Totale Conto | 70.830,95 | 70.830,95 | 0,00 | 70.830,95 | 10,33- |
| 2009 | 6290050 | Q.VARIABILE P.RISULTATO DIRIG. | 180.870,06 | 122.242,32 | 0,00 | 122.242,32 | 58.627,74- |
| | | Totale Conto | 180.870,06 | 122.242,32 | 0,00 | 122.242,32 | 58.627,74- |
| 2009 | 6290055 | Q.VARIABILE RAG.OBIETT. QUADRI | 488.478,46 | 461.556,34 | 0,00 | 461.556,34 | 26.922,12- |
| | | Totale Conto | 488.478,46 | 461.556,34 | 0,00 | 461.556,34 | 26.922,12- |
| 2009 | 6290060 | Q.VARIABILE PREMIO PRODUZIONE | 539.191,03 | 472.777,27 | 0,00 | 472.777,27 | 66.413,76- |
| | | Totale Conto | 539.191,03 | 472.777,27 | 0,00 | 472.777,27 | 66.413,76- |
| 2009 | 6290075 | INDENN.LAVORO ESTERNO DIST. | 908,97 | 0,00 | 0,00 | 0,00 | 908,97- |
| | | Totale Conto | 908,97 | 0,00 | 0,00 | 0,00 | 908,97- |
| 2009 | 6290085 | Q.VARIABILE P.PRODUZIONE DIST. | 12.629,80 | 4.565,80 | 0,00 | 4.565,80 | 8.064,00- |
| | | Totale Conto | 12.629,80 | 4.565,80 | 0,00 | 4.565,80 | 8.064,00- |
| 2009 | 6290090 | INDENNITA' DIVERSE DISTACCATI | 175,02 | 175,02 | 0,00 | 175,02 | 0,00 |
| | | Totale Conto | 175,02 | 175,02 | 0,00 | 175,02 | 0,00 |
| 2008 | 6290100 | MENSA PER IL PERSONALE | 2.276,74 | 0,00 | 0,00 | 0,00 | 2.276,74- |
| 2009 | 6290100 | MENSA PER IL PERSONALE | 278,01 | 278,01 | 0,00 | 278,01 | 0,00 |
| | | Totale Conto | 2.554,75 | 278,01 | 0,00 | 278,01 | 2.276,74- |
| 2008 | 6290105 | CRAL PERSONALE DIPENDENTE | 169,90 | 0,00 | 0,00 | 0,00 | 169,90- |
| 2009 | 6290105 | CRAL PERSONALE DIPENDENTE | 1.608,32 | 1.608,32 | 0,00 | 1.608,32 | 0,00 |
| | | Totale Conto | 1.778,22 | 1.608,32 | 0,00 | 1.608,32 | 169,90- |
| 2009 | 6290110 | ONERI DIVERSI DI PERSONALE | 250,00 | 250,00 | 0,00 | 250,00 | 0,00 |
| | | Totale Conto | 250,00 | 250,00 | 0,00 | 250,00 | 0,00 |



AUTORITA' PORTUALE DI GENOVA

BILANCIO CAPITOLI RESIDUI

Esercizio: 2010

Capitolo: U1.4285

Oneri della contrattazione decentrata o aziendale

| Anno | Conto Coge | Descrizione | Importo Iniziale | Pagato | Da Pagare | Totale | Variazioni nei residui |
|------|------------|---------------------------|---------------------|---------------------|-------------|---------------------|------------------------|
| 2009 | 6290125 | CRAL PERSONALE DISTACCATO | 17,17 | 17,17 | 0,00 | 17,17 | 0,00 |
| | | Totale Conto | 17,17 | 17,17 | 0,00 | 17,17 | 0,00 |
| 2009 | 6290130 | SPESE MEDICHE | 228,67 | 228,67 | 0,00 | 228,67 | 0,00 |
| | | Totale Conto | 228,67 | 228,67 | 0,00 | 228,67 | 0,00 |
| | | Totale Capitolo | 1.326.895,63 | 1.163.502,07 | 0,00 | 1.163.502,07 | 163.393,56- |

VISTO, E' COPIA CONFORME ALL' ORIGINALE
 GENOVA, 28 APR. 2011
 SEGRETARIO GENERALE
 E CONTATO
 IL RESPONSABILE



BILANCIO CAPITOLI RESIDUI

AUTORITA' PORTUALE DI GENOVA

Esercizio: 2010

Capitolo: U1.4290

Trattamento di fine rapporto - Quota
maturata nell'anno

| Anno | Conto Coge | Descrizione | Importo Iniziale | Pagato | Da Pagare | Totale | Variazioni nei residui |
|------|------------|---------------------------------|-------------------|-------------------|---------------|-------------------|------------------------|
| 2009 | 6291005 | TFR QUOTA DELL'ANNO INPS S.GEN. | 2.374,71 | 2.374,71 | 0,00 | 2.374,71 | 0,00 |
| | | Totale Conto | 2.374,71 | 2.374,71 | 0,00 | 2.374,71 | 0,00 |
| 2009 | 6291010 | TFR QUOTA ANNO INPS PERS.APG | 78.521,18 | 78.059,78 | 461,40 | 78.521,18 | 0,00 |
| | | Totale Conto | 78.521,18 | 78.059,78 | 461,40 | 78.521,18 | 0,00 |
| 2009 | 6291015 | TFR QUOTA ANNO INPS PERS.DIST. | 673,97 | 673,97 | 0,00 | 673,97 | 0,00 |
| | | Totale Conto | 673,97 | 673,97 | 0,00 | 673,97 | 0,00 |
| 2009 | 6291020 | CONTR.INPS 0,50% TFR SEG.GEN. | 171,94 | 171,94 | 0,00 | 171,94 | 0,00 |
| | | Totale Conto | 171,94 | 171,94 | 0,00 | 171,94 | 0,00 |
| 2009 | 6291025 | CONTR.INPS 0,50% TFR PERS.APG | 8.209,25 | 8.209,25 | 0,00 | 8.209,25 | 0,00 |
| | | Totale Conto | 8.209,25 | 8.209,25 | 0,00 | 8.209,25 | 0,00 |
| 2009 | 6291030 | CONTR.INPS 0,50% TFR PERS.DIST | 69,76 | 69,76 | 0,00 | 69,76 | 0,00 |
| | | Totale Conto | 69,76 | 69,76 | 0,00 | 69,76 | 0,00 |
| 2009 | 6291040 | TFR QUOTA ANNO PREVINDAI | 10.369,70 | 10.369,70 | 0,00 | 10.369,70 | 0,00 |
| | | Totale Conto | 10.369,70 | 10.369,70 | 0,00 | 10.369,70 | 0,00 |
| 2009 | 6291045 | TFR QUOTA ANNO PREVIGEN | 5.362,35 | 5.362,35 | 0,00 | 5.362,35 | 0,00 |
| | | Totale Conto | 5.362,35 | 5.362,35 | 0,00 | 5.362,35 | 0,00 |
| 2009 | 6291050 | TFR QUOTA ANNO PREVIGEN DIST. | 68,68 | 68,68 | 0,00 | 68,68 | 0,00 |
| | | Totale Conto | 68,68 | 68,68 | 0,00 | 68,68 | 0,00 |
| | | Totale Capitolo | 105.821,54 | 105.360,14 | 461,40 | 105.821,54 | 0,00 |

VISTO. E' COPIA CONFORME ALL'ORIGINALE
GENOVA,28 APR 2011
SEGRETARIO GENERALE
E COMITATO
IL RESPONSABILE



AUTORITA' PORTUALE DI GENOVA

BILANCIO CAPITOLI RESIDUI

Esercizio: 2010
Capitolo: U1.4310

Prestazioni di terzi per la gestione dei servizi

| Anno | Conto Coge | Descrizione | Importo Iniziale | Pagato | Da Pagare | Totale | Variazioni nei residui |
|------|------------|---------------------------------|------------------|-------------|-----------------|-----------------|------------------------|
| 1994 | 6310005 | PRESTAZ. DI TERZI X GEST. SERV. | 1.301,47 | 0,00 | 1.301,47 | 1.301,47 | 0,00 |
| | | Totale Conto | 1.301,47 | 0,00 | 1.301,47 | 1.301,47 | 0,00 |
| | | Totale Capitolo | 1.301,47 | 0,00 | 1.301,47 | 1.301,47 | 0,00 |

VISTO. E' COPIA CONFORME ALL' ORIGINALE
GENOVA, **28 APR 2011**
SEGRETARIA GENERALE
E CONTAIO
IL RESPONSABILE



AUTORITA' PORTUALE DI GENOVA

BILANCIO CAPITOLI RESIDUI

Esercizio: 2010

Capitolo: UI.4320

Prestazioni di terzi per manutenzioni

| Anno | Conto Coge | Descrizione | Importo Iniziale | Pagato | Da Pagare | Totale | Variazioni nei residui |
|------|------------|--------------------------------|-------------------|-------------------|-----------------|-------------------|------------------------|
| 2009 | 6315005 | MANUTENZIONE HARDWARE SOFTWARE | 129.459,38 | 120.898,58 | 8.378,40 | 129.276,98 | 182,40- |
| | | Totale Conto | 129.459,38 | 120.898,58 | 8.378,40 | 129.276,98 | 182,40- |
| 2009 | 6315010 | MANUTENZIONI MACCHINE UFFICIO | 744,29 | 744,29 | 0,00 | 744,29 | 0,00 |
| | | Totale Conto | 744,29 | 744,29 | 0,00 | 744,29 | 0,00 |
| 2009 | 6315015 | MANUTENZIONE AUTOMEZZI | 6.866,75 | 6.866,75 | 0,00 | 6.866,75 | 0,00 |
| | | Totale Conto | 6.866,75 | 6.866,75 | 0,00 | 6.866,75 | 0,00 |
| 2009 | 6315020 | MANUTENZIONE ASCENSORI | 432,00 | 432,00 | 0,00 | 432,00 | 0,00 |
| | | Totale Conto | 432,00 | 432,00 | 0,00 | 432,00 | 0,00 |
| 2009 | 6315025 | MANUTENZIONI DIVERSE | 24.174,13 | 22.710,59 | 0,00 | 22.710,59 | 1.463,54- |
| | | Totale Conto | 24.174,13 | 22.710,59 | 0,00 | 22.710,59 | 1.463,54- |
| | | Totale Capitolo | 161.676,55 | 151.652,21 | 8.378,40 | 160.030,61 | 1.645,94- |

VISTO, E' COPIA CONFORME ALL' ORIGINALE
GENOVA, **28 MAR. 2011**
SEGRETARIO GENERALE
E COMMISSARIO
IL RESPONSABILE



AUTORITA' PORTUALE DI GENOVA

BILANCIO CAPITOLI RESIDUI

Esercizio: 2010
Capitolo: U1.4321

Manutenzione ordinaria degli immobili
utilizzati

| Anno | Conto Coge | Descrizione | Importo Iniziale | Pagato | Da Pagare | Totale | Variazioni nei residui |
|------|------------|--------------------------------|------------------|-----------------|-------------|-----------------|------------------------|
| 2009 | 6316005 | MANUTENZ.ORD.IMMOBILI UTILIZZ. | 3.807,60 | 3.327,60 | 0,00 | 3.327,60 | 480,00- |
| | | Totale Conto | 3.807,60 | 3.327,60 | 0,00 | 3.327,60 | 480,00- |
| | | Totale Capitolo | 3.807,60 | 3.327,60 | 0,00 | 3.327,60 | 480,00- |

VISTO. E' COPIA CONFORME ALL' ORIGINALE
GENOVA, **28 APR. 2011**
SEGRETERIA GENERALE
E ORDINATO
IL RESPONSABILE



AUTORITA' PORTUALE DI GENOVA

BILANCIO CAPITOLI RESIDUI

Esercizio: 2010

Capitolo: U1.4330

Acquisto materiali di consumo

| Anno | Conto Coge | Descrizione | Importo Iniziale | Pagato | Da Pagare | Totale | Variazioni nei residui |
|------|------------|--------------------------------|------------------|------------------|---------------|------------------|------------------------|
| 2009 | 0510010 | MAGAZZINO ORD.C.SO MAT.CONSUMO | 13.928,61 | 12.707,58 | 136,80 | 12.844,38 | 1.084,23- |
| | | Totale Conto | 13.928,61 | 12.707,58 | 136,80 | 12.844,38 | 1.084,23- |
| 2008 | 6320005 | MATERIALI DI CONSUMO DIRETTI | 629,37 | 0,00 | 0,00 | 0,00 | 629,37- |
| 2009 | 6320005 | MATERIALI DI CONSUMO DIRETTI | 33.578,01 | 33.174,81 | 0,00 | 33.174,81 | 403,20- |
| | | Totale Conto | 34.207,38 | 33.174,81 | 0,00 | 33.174,81 | 1.032,57- |
| 2009 | 6320015 | CARBURANTI E LUBRIFICANTI | 3.228,79 | 3.228,79 | 0,00 | 3.228,79 | 0,00 |
| | | Totale Conto | 3.228,79 | 3.228,79 | 0,00 | 3.228,79 | 0,00 |
| 2009 | 6320020 | COMBUSTIBILI PER RISCALDAMENTO | 10.114,60 | 10.114,60 | 0,00 | 10.114,60 | 0,00 |
| | | Totale Conto | 10.114,60 | 10.114,60 | 0,00 | 10.114,60 | 0,00 |
| 2009 | 6320025 | COMBUST.RISCALDAMENTO DA RECUP | 5.255,86 | 5.255,86 | 0,00 | 5.255,86 | 0,00 |
| | | Totale Conto | 5.255,86 | 5.255,86 | 0,00 | 5.255,86 | 0,00 |
| | | Totale Capitolo | 66.735,24 | 64.481,64 | 136,80 | 64.618,44 | 2.116,80- |

VISTO. E' COPIA CONFORME ALL' ORIGINALE
GENOVA.28 APR. 2011
SEGRETARIA GENERALE
E COMITATO
IL RESPONSABILE



AUTORITA' PORTUALE DI GENOVA

BILANCIO CAPITOLI RESIDUI

Esercizio: 2010

Capitolo: U1.4350 Utenze varie

| Anno | Conto Coge | Descrizione | Importo Iniziale | Pagato | Da Pagare | Totale | Variazioni nei residui |
|------|------------|--------------------------------|------------------|------------------|-------------|------------------|------------------------|
| 2009 | 6325010 | ENERGIA ELETTRICA MENSILE APGE | 12.803,34 | 12.803,34 | 0,00 | 12.803,34 | 0,00 |
| | | Totale Conto | 12.803,34 | 12.803,34 | 0,00 | 12.803,34 | 0,00 |
| 2008 | 6325035 | UTENZE CONSUMO GAS A.P.GE. | 23.000,00 | 23.000,00 | 0,00 | 23.000,00 | 0,00 |
| | | Totale Conto | 23.000,00 | 23.000,00 | 0,00 | 23.000,00 | 0,00 |
| | | Totale Capitolo | 35.803,34 | 35.803,34 | 0,00 | 35.803,34 | 0,00 |

VISTO. E' COPIA CONFORME ALL' ORIGINALE
GENOVA.

28 APR 2011
SEGRETERIA GENERALE
E COMITATO
IL RESPONSABILE



AUTORITA' PORTUALE DI GENOVA

BILANCIO CAPITOLI RESIDUI

Esercizio: 2010

Capitolo: U1.4360 Materiali di economato

| Anno | Conto Coge | Descrizione | Importo Iniziale | Pagato | Da Pagare | Totale | Variazioni nei residui |
|------|------------|--------------------------------|------------------|------------------|---------------|------------------|------------------------|
| 2009 | 0510015 | MAGAZZINO ORD.C.SO ECONOMATO | 8.092,64 | 8.092,64 | 0,00 | 8.092,64 | 0,00 |
| | | Totale Conto | 8.092,64 | 8.092,64 | 0,00 | 8.092,64 | 0,00 |
| 2009 | 6330005 | MATERIALI DI ECONOMATO DIRETTI | 16.279,91 | 15.946,81 | 333,10 | 16.279,91 | 0,00 |
| | | Totale Conto | 16.279,91 | 15.946,81 | 333,10 | 16.279,91 | 0,00 |
| | | Totale Capitolo | 24.372,55 | 24.039,45 | 333,10 | 24.372,55 | 0,00 |

VISTO, E' COPIA CONFORME ALL' ORIGINALE
GENOVA.28/03/2011
SEGRETARIO GENERALE
E CONIUNTO
IL RESPONSABILE



AUTORITA' PORTUALE DI GENOVA

BILANCIO CAPITOLI RESIDUI

Esercizio:
Capitolo:

2010
U1.4370 Vestuario

| Anno | Conto Coge | Descrizione | Importo Iniziale | Pagato | Da Pagare | Totale | Variazioni nei residui |
|------|------------|------------------------------|------------------|-----------------|-------------|-----------------|------------------------|
| 2009 | 0510020 | MAGAZZINO ORD.C.SO VESTIARIO | 7.026,00 | 7.026,00 | 0,00 | 7.026,00 | 0,00 |
| | | Totale Conto | 7.026,00 | 7.026,00 | 0,00 | 7.026,00 | 0,00 |
| 2009 | 6335005 | VESTIARIO | 1.889,76 | 1.889,76 | 0,00 | 1.889,76 | 0,00 |
| | | Totale Conto | 1.889,76 | 1.889,76 | 0,00 | 1.889,76 | 0,00 |
| | | Totale Capitolo | 8.915,76 | 8.915,76 | 0,00 | 8.915,76 | 0,00 |

VESTO, E' COPIA CONFORME ALL' ORIGINALE
GENOVA,
28 APR. 2011
SEGRETARIA GENERALE
E COMITATO
IL RESPONSABILE



AUTORITA' PORTUALE DI GENOVA

BILANCIO CAPITOLI RESIDUI

Esercizio: 2010

Capitolo: U1.4380 Spese di rappresentanza

| Anno | Conto Coge | Descrizione | Importo Iniziale | Pagato | Da Pagare | Totale | Variazioni nei residui |
|------|------------|-------------------------|------------------|---------------|-------------|---------------|------------------------|
| 2009 | 6336005 | SPESE DI RAPPRESENTANZA | 755,87 | 755,87 | 0,00 | 755,87 | 0,00 |
| | | Totale Conto | 755,87 | 755,87 | 0,00 | 755,87 | 0,00 |
| | | Totale Capitolo | 755,87 | 755,87 | 0,00 | 755,87 | 0,00 |

VISTO, E' COPIA CONFORME ALL' ORIGINALE
GENOVA,28 APR 2011
SEGRETARIO GENERALE
E CONSIGLIO
IL RESPONSABILE



AUTORITA' PORTUALE DI GENOVA

BILANCIO CAPITOLI RESIDUI

Esercizio: 2010

Capitolo: U1.4390 Spese postali, telegrafiche e telefoniche

| Anno | Conto Coge | Descrizione | Importo Iniziale | Pagato | Da Pagare | Totale | Variazioni nei residui |
|------|------------|--------------------------|------------------|-----------------|-------------|-----------------|------------------------|
| 2009 | 6337005 | SPESE POSTALI | 4.198,36 | 4.198,36 | 0,00 | 4.198,36 | 0,00 |
| | | Totale Conto | 4.198,36 | 4.198,36 | 0,00 | 4.198,36 | 0,00 |
| 2009 | 6337010 | CENTRALINO QUOTA A.P.GE. | 4.735,46 | 4.735,46 | 0,00 | 4.735,46 | 0,00 |
| | | Totale Conto | 4.735,46 | 4.735,46 | 0,00 | 4.735,46 | 0,00 |
| | | Totale Capitolo | 8.933,82 | 8.933,82 | 0,00 | 8.933,82 | 0,00 |

VISTO. E' COPIA CONFORME ALL' ORIGINALE
GENOVA.28 MAR 2011
SEGRETERIA GENERALE
E CONTI
IL RESPONSABILE



AUTORITA' PORTUALE DI GENOVA

BILANCIO CAPITOLI RESIDUI

Esercizio:
Capitolo:

2010
U1.4410 Spese per consulenze, studi e altre
analoghe prestazioni professionali

| Anno | Conto Coge | Descrizione | Importo Iniziale | Pagato | Da Pagare | Totale | Variazioni nei residui |
|------|------------|----------------------------|-------------------|------------------|-------------------|-------------------|------------------------|
| 1997 | 0830045 | SPESE PER CONSULENZE | 7.643,15 | 0,00 | 0,00 | 0,00 | 7.643,15- |
| 2000 | 0830045 | SPESE PER CONSULENZE | 8.779,77 | 0,00 | 5.164,57 | 5.164,57 | 3.615,20- |
| 2001 | 0830045 | SPESE PER CONSULENZE | 15.101,20 | 0,00 | 15.101,20 | 15.101,20 | 0,00 |
| | | Totale Conto | 31.524,12 | 0,00 | 20.265,77 | 20.265,77 | 11.258,35- |
| 1999 | 6340005 | CONSULENZE LEGALI | 33.403,11 | 0,00 | 2.932,19 | 2.932,19 | 30.470,92- |
| 2004 | 6340005 | CONSULENZE LEGALI | 3.672,00 | 0,00 | 3.672,00 | 3.672,00 | 0,00 |
| 2007 | 6340005 | CONSULENZE LEGALI | 5.967,00 | 0,00 | 5.967,00 | 5.967,00 | 0,00 |
| | | Totale Conto | 43.042,11 | 0,00 | 12.571,19 | 12.571,19 | 30.470,92- |
| 2003 | 6340010 | CONSULENZE TECNICHE | 144.653,44 | 0,00 | 0,00 | 0,00 | 144.653,44- |
| 2005 | 6340010 | CONSULENZE TECNICHE | 20.000,00 | 0,00 | 0,00 | 0,00 | 20.000,00- |
| 2009 | 6340010 | CONSULENZE TECNICHE | 7.488,00 | 7.488,00 | 0,00 | 7.488,00 | 0,00 |
| | | Totale Conto | 172.141,44 | 7.488,00 | 0,00 | 7.488,00 | 164.653,44- |
| 2007 | 6340015 | CONSULENZE AMM/VO FISCALI | 13.284,00 | 0,00 | 13.284,00 | 13.284,00 | 0,00 |
| 2008 | 6340015 | CONSULENZE AMM/VO FISCALI | 20.000,00 | 0,00 | 20.000,00 | 20.000,00 | 0,00 |
| 2009 | 6340015 | CONSULENZE AMM/VO FISCALI | 19.968,00 | 0,00 | 19.968,00 | 19.968,00 | 0,00 |
| | | Totale Conto | 53.252,00 | 0,00 | 53.252,00 | 53.252,00 | 0,00 |
| 2009 | 6340020 | CONSULENZE E STUDI DIVERSE | 50.500,00 | 31.400,00 | 19.100,00 | 50.500,00 | 0,00 |
| | | Totale Conto | 50.500,00 | 31.400,00 | 19.100,00 | 50.500,00 | 0,00 |
| | | Totale Capitolo | 350.459,67 | 38.888,00 | 105.188,96 | 144.076,96 | 206.382,71- |

VISTO, E' COPIA CONFORME ALL'ORIGINALE
GENOVA,

28 APR. 2011

SEGRETERIA GENERALE
E CONTABILE
IL RESPONSABILE



AUTORITA' PORTUALE DI GENOVA

BILANCIO CAPITOLI RESIDUI

Esercizio:

2010

Capitolo:

Locazioni passive

U1.4420

| Anno | Conto Coge | Descrizione | Importo Iniziale | Pagato | Da Pagare | Totale | Variazioni nei residui |
|------|------------|--------------------------------|-------------------|-------------------|--------------|-------------------|------------------------|
| 2009 | 6345005 | LEASING HARDWARE | 45.778,50 | 45.778,50 | 0,00 | 45.778,50 | 0,00 |
| | | Totale Conto | 45.778,50 | 45.778,50 | 0,00 | 45.778,50 | 0,00 |
| 2009 | 6345010 | LEASING ATTREZZATURE STAMPERIA | 51.459,20 | 51.459,20 | 0,00 | 51.459,20 | 0,00 |
| | | Totale Conto | 51.459,20 | 51.459,20 | 0,00 | 51.459,20 | 0,00 |
| 2009 | 6345015 | LEASING AUTOMEZZI | 374,88 | 374,88 | 0,00 | 374,88 | 0,00 |
| | | Totale Conto | 374,88 | 374,88 | 0,00 | 374,88 | 0,00 |
| 2008 | 6345020 | CANONE DI LOCAZ.MACCH.FOTOCOP. | 77,27 | 0,00 | 77,27 | 77,27 | 0,00 |
| 2009 | 6345020 | CANONE DI LOCAZ.MACCH.FOTOCOP. | 4.830,03 | 4.830,03 | 0,00 | 4.830,03 | 0,00 |
| | | Totale Conto | 4.907,30 | 4.830,03 | 77,27 | 4.907,30 | 0,00 |
| 2009 | 6345030 | ALTRI CANONI DI LOCAZ.DIVERSI | 12.395,69 | 12.395,69 | 0,00 | 12.395,69 | 0,00 |
| | | Totale Conto | 12.395,69 | 12.395,69 | 0,00 | 12.395,69 | 0,00 |
| | | Totale Capitolo | 114.915,57 | 114.838,30 | 77,27 | 114.915,57 | 0,00 |

VISTO, E' COPIA CONFORME ALL' ORIGINALE
GENOVA.28 FEB 2011
SEGRETARIO GENERALE
E COMMITTO
IL RESPONSABILE



AUTORITA' PORTUALE DI GENOVA

BILANCIO CAPITOLI RESIDUI

Esercizio: 2010

Capitolo: U1.4430 Spese di pubblicità

| Anno | Conto Coge | Descrizione | Importo Iniziale | Pagato | Da Pagare | Totale | Variazioni nei residui |
|-----------------|------------|--------------------------------|------------------|--------|-----------|--------|------------------------|
| 2008 | 6350005 | PUB.SU QUOTID/PERIOD.NAZIONALI | 1.200,00 | 0,00 | 0,00 | 0,00 | 1.200,00- |
| 2009 | 6350005 | PUB.SU QUOTID/PERIOD.NAZIONALI | 180,00 | 180,00 | 0,00 | 180,00 | 0,00 |
| Totale Conto | | | 1.380,00 | 180,00 | 0,00 | 180,00 | 1.200,00- |
| Totale Capitolo | | | 1.380,00 | 180,00 | 0,00 | 180,00 | 1.200,00- |

VISTO. E' COPIA CONFORME ALL' ORIGINALE
GENOVA.

28 APR. 2011

SEGRETERIA GENERALE
E CONSTATO
IL RESPONSABILE



AUTORITA' PORTUALE DI GENOVA

BILANCIO CAPITOLI RESIDUI

Esercizio: 2010

Capitolo: U1.4440 Servizi ed attività strumentali

| Anno | Conto Coge | Descrizione | Importo Iniziale | Pagato | Da Pagare | Totale | Variazioni nei residui |
|------|------------|---------------------------------|-------------------|-------------------|-------------------|-------------------|------------------------|
| 2008 | 6355005 | AGGIORN. E MANT. BENI DEMANIALI | 72.677,13 | 65.000,00 | 0,00 | 65.000,00 | 7.677,13- |
| 2009 | 6355005 | AGGIORN. E MANT. BENI DEMANIALI | 28.800,00 | 28.800,00 | 0,00 | 28.800,00 | 0,00 |
| | | Totale Conto | 101.477,13 | 93.800,00 | 0,00 | 93.800,00 | 7.677,13- |
| 2008 | 6355020 | ALTRI SERVIZI ED ATTIV. STRUM. | 596,00 | 0,00 | 0,00 | 0,00 | 596,00- |
| 2009 | 6355020 | ALTRI SERVIZI ED ATTIV. STRUM. | 236.254,91 | 86.208,55 | 150.046,36 | 236.254,91 | 0,00 |
| | | Totale Conto | 236.850,91 | 86.208,55 | 150.046,36 | 236.254,91 | 596,00- |
| | | Totale Capitolo | 338.328,04 | 180.008,55 | 150.046,36 | 330.054,91 | 8.273,13- |

VISTO. E' COPIA CONFORME ALL' ORIGINALE
GENOVA,
28 APR 2011
SEGRETARIA GENERALE
E COM. E
IL RESPONSABILE



AUTORITA' PORTUALE DI GENOVA

BILANCIO CAPITOLI RESIDUI

Esercizio: 2010

Capitolo: U1.4450

Spese legali, giudiziarie e varie

| Anno | Conto Coge | Descrizione | Importo Iniziale | Pagato | Da Pagare | Totale | Variazioni nei residui |
|------|------------|----------------------------|-------------------|-------------------|-------------------|-------------------|------------------------|
| 2007 | 0830060 | SPESE LEGALI | 30.879,00 | 0,00 | 30.879,00 | 30.879,00 | 0,00 |
| | | Totale Conto | 30.879,00 | 0,00 | 30.879,00 | 30.879,00 | 0,00 |
| 2003 | 6360005 | SPESE DI SOCCOMBENZA E CTU | 9.180,00 | 0,00 | 9.180,00 | 9.180,00 | 0,00 |
| 2008 | 6360005 | SPESE DI SOCCOMBENZA E CTU | 20.000,00 | 9.792,00 | 10.208,00 | 20.000,00 | 0,00 |
| | | Totale Conto | 29.180,00 | 9.792,00 | 19.388,00 | 29.180,00 | 0,00 |
| 2002 | 6360010 | VERTENZE LEGALI | 23.972,00 | 18.972,00 | 5.000,00 | 23.972,00 | 0,00 |
| 2004 | 6360010 | VERTENZE LEGALI | 27.500,00 | 25.000,00 | 2.500,00 | 27.500,00 | 0,00 |
| 2005 | 6360010 | VERTENZE LEGALI | 21.460,00 | 17.460,00 | 4.000,00 | 21.460,00 | 0,00 |
| 2006 | 6360010 | VERTENZE LEGALI | 56.264,69 | 30.000,00 | 26.264,69 | 56.264,69 | 0,00 |
| 2007 | 6360010 | VERTENZE LEGALI | 86.910,50 | 13.770,00 | 69.892,00 | 83.662,00 | 3.248,50- |
| 2008 | 6360010 | VERTENZE LEGALI | 29.237,60 | 9.109,00 | 19.975,60 | 29.084,60 | 153,00- |
| 2009 | 6360010 | VERTENZE LEGALI | 102.185,92 | 59.006,42 | 43.179,50 | 102.185,92 | 0,00 |
| | | Totale Conto | 347.530,71 | 173.317,42 | 170.811,79 | 344.129,21 | 3.401,50- |
| | | Totale Capitolo | 407.589,71 | 183.109,42 | 221.078,79 | 404.188,21 | 3.401,50- |

VISTO, E' COPIA CONFORME ALL' ORIGINALE
GENOVA,

28 APR. 2011

SEGRETERIA GENERALE
E CONTRO
IL RESPONSABILE



AUTORITA' PORTUALE DI GENOVA

BILANCIO CAPITOLI RESIDUI

Esercizio: 2010
Capitolo: U1.4460 Premi di assicurazione

| Anno | Conto Coge | Descrizione | Importo Iniziale | Pagato | Da Pagare | Totale | Variazioni nei residui |
|------|------------|------------------------|------------------|-----------------|-------------|-----------------|------------------------|
| 2009 | 6365045 | ASSICURAZIONI DIVERSE | 1.158,36 | 1.158,36 | 0,00 | 1.158,36 | 0,00 |
| | | Totale Conto | 1.158,36 | 1.158,36 | 0,00 | 1.158,36 | 0,00 |
| | | Totale Capitolo | 1.158,36 | 1.158,36 | 0,00 | 1.158,36 | 0,00 |

VISTO. E' COPIA CONFORME ALL' ORIGINALE
 GENOVA.

28 APR 2011
 SEGRETERIA GENERALE
 E CONTI
 IL RESPONSABILE



BILANCIO CAPITOLI RESIDUI

AUTORITA' PORTUALE DI GENOVA

Esercizio: 2010

Capitolo: U1.4470 Spese per pulizia

| Anno | Conto Coge | Descrizione | Importo Iniziale | Pagato | Da Pagare | Totale | Variazioni nei residui |
|------|------------|-------------------------------|------------------|------------------|-------------|------------------|------------------------|
| 2009 | 6370005 | SPESE PULIZIA UFFICI | 77.396,97 | 77.396,97 | 0,00 | 77.396,97 | 0,00 |
| | | Totale Conto | 77.396,97 | 77.396,97 | 0,00 | 77.396,97 | 0,00 |
| 2009 | 6370010 | PULIZIE STRAORD LOCALI A.P.G. | 4.399,20 | 4.399,20 | 0,00 | 4.399,20 | 0,00 |
| | | Totale Conto | 4.399,20 | 4.399,20 | 0,00 | 4.399,20 | 0,00 |
| | | Totale Capitolo | 81.796,17 | 81.796,17 | 0,00 | 81.796,17 | 0,00 |

VISTO. E' COPIA CONFORME ALL' ORIGINALE
GENOVA.28 APR. 2011
SEGRETARIA GENERALE
E CONTABILE
IL RESPONSABILE



BILANCIO CAPITOLI RESIDUI

AUTORITA' PORTUALE DI GENOVA

Esercizio:
Capitolo:

2010
U1.4480 Spese per vigilanza

| Anno | Conto Coge | Descrizione | Importo Iniziale | Pagato | Da Pagare | Totale | Variazioni nei residui |
|------------------------|------------|-------------------------------|------------------|------------------|-------------|------------------|------------------------|
| 2008 | 6375005 | SERVIZIO DI PORTIERATO FIDUC. | 4.417,96 | 0,00 | 0,00 | 0,00 | 4.417,96- |
| 2009 | 6375005 | SERVIZIO DI PORTIERATO FIDUC. | 54.136,07 | 52.379,76 | 0,00 | 52.379,76 | 1.756,31- |
| Totale Conto | | | 58.554,03 | 52.379,76 | 0,00 | 52.379,76 | 6.174,27- |
| Totale Capitolo | | | 58.554,03 | 52.379,76 | 0,00 | 52.379,76 | 6.174,27- |

VISTO E' COPIA CONFORME ALL' ORIGINALE
GENOVA. 28 APR. 2011
SEGRETERIA GENERALE
E COMITATO
IL RESPONSABILE



AUTORITA' PORTUALE DI GENOVA

BILANCIO CAPITOLI RESIDUI

Esercizio: 2010
Capitolo: U1.4490

Spese diverse

| Anno | Conto Coge | Descrizione | Importo Iniziale | Pagato | Da Pagare | Totale | Variazioni nei residui |
|------|------------|-----------------------------|-------------------|-------------------|---------------|-------------------|------------------------|
| 2009 | 6380005 | SPESE PER GARE D'APPALTO | 57.580,00 | 57.580,00 | 0,00 | 57.580,00 | 0,00 |
| | | Totale Conto | 57.580,00 | 57.580,00 | 0,00 | 57.580,00 | 0,00 |
| 2009 | 6380015 | SPESE PER BOLLI REGISTRO | 778,42 | 778,42 | 0,00 | 778,42 | 0,00 |
| | | Totale Conto | 778,42 | 778,42 | 0,00 | 778,42 | 0,00 |
| 2009 | 6380025 | ACQUISTO GIORNALI E RIVISTE | 18.410,10 | 18.410,10 | 0,00 | 18.410,10 | 0,00 |
| | | Totale Conto | 18.410,10 | 18.410,10 | 0,00 | 18.410,10 | 0,00 |
| 2009 | 6380040 | SPESE DI TRASPORTO | 746,96 | 746,96 | 0,00 | 746,96 | 0,00 |
| | | Totale Conto | 746,96 | 746,96 | 0,00 | 746,96 | 0,00 |
| 2009 | 6380045 | SPESE PER VISURE | 73,52 | 73,52 | 0,00 | 73,52 | 0,00 |
| | | Totale Conto | 73,52 | 73,52 | 0,00 | 73,52 | 0,00 |
| 2008 | 6380050 | SPESE DIVERSE | 249,00 | 0,00 | 0,00 | 0,00 | 249,00- |
| 2009 | 6380050 | SPESE DIVERSE | 31.044,60 | 29.841,00 | 475,20 | 30.316,20 | 728,40- |
| | | Totale Conto | 31.293,60 | 29.841,00 | 475,20 | 30.316,20 | 977,40- |
| | | Totale Capitolo | 108.882,60 | 107.430,00 | 475,20 | 107.905,20 | 977,40- |

VISTO, E' COPIA CONFORME ALL' ORIGINALE
GENOVA,

28 APR. 2011

SEGRETERIA GENERALE
E COMANDO
IL RESPONSABILE



BILANCIO CAPITOLI RESIDUI

AUTORITA' PORTUALE DI GENOVA

Esercizio:
Capitolo:

2010
U1.4500 Contributi aventi attinenza allo
sviluppo dell'attività portuale

| Anno | Conto Coge | Descrizione | Importo Iniziale | Pagato | Da Pagare | Totale | Variazioni nei residui |
|------|------------|---------------------------------|-------------------|-------------|-------------|-------------|------------------------|
| 2003 | 6410005 | CONTRIBUTI ATTIV.ATTIV. PORTUAL | 100.000,00 | 0,00 | 0,00 | 0,00 | 100.000,00- |
| 2004 | 6410005 | CONTRIBUTI ATTIV.ATTIV. PORTUAL | 24.670,00 | 0,00 | 0,00 | 0,00 | 24.670,00- |
| | | Totale Conto | 124.670,00 | 0,00 | 0,00 | 0,00 | 124.670,00- |
| | | Totale Capitolo | 124.670,00 | 0,00 | 0,00 | 0,00 | 124.670,00- |

VISTO. E' COPIA CONFORME ALL' ORIGINALE
GENOVA, **28 APR. 2011**
SEGRETARIO GENERALE
E COMPTON
IL RESPONSABILE



BILANCIO CAPITOLI RESIDUI

AUTORITA' PORTUALE DI GENOVA

Esercizio: 2010
Capitolo: U1.4510

Oneri di gestione dei servizi portuali

| Anno | Conto Coge | Descrizione | Importo Iniziale | Pagato | Da Pagare | Totale | Variazioni nei residui |
|------------------------|------------|---------------------|------------------|------------------|-----------------|------------------|------------------------|
| 2008 | 6420005 | TRASPORTI MARITTIMI | 1.500,00 | 0,00 | 1.500,00 | 1.500,00 | 0,00 |
| 2009 | 6420005 | TRASPORTI MARITTIMI | 45.892,06 | 45.892,06 | 0,00 | 45.892,06 | 0,00 |
| Totale Conto | | | 47.392,06 | 45.892,06 | 1.500,00 | 47.392,06 | 0,00 |
| Totale Capitolo | | | 47.392,06 | 45.892,06 | 1.500,00 | 47.392,06 | 0,00 |

VISTO, E' COPIA CONFORME ALL' ORIGINALE
 GENOVA,

28 APR 2011

SEGRETERIA GENERALE
 E COMPLESSIVA
 IL RESPONSABILE



AUTORITA' PORTUALE DI GENOVA

BILANCIO CAPITOLI RESIDUI

Esercizio:
Capitolo:

2010
U1.4520 Manutenzioni e riparazioni delle parti
comuni

| Anno | Conto Coge | Descrizione | Importo Iniziale | Pagato | Da Pagare | Totale | Variazioni nei residui |
|------|------------|--------------------------------|-------------------|-------------------|-------------------|-------------------|------------------------|
| 1995 | 0840020 | SPESE PER PERIZIE MANUTENZIONE | 4.054,19 | 0,00 | 0,00 | 0,00 | 4.054,19- |
| 1996 | 0840020 | SPESE PER PERIZIE MANUTENZIONE | 18.773,44 | 0,00 | 18.773,44 | 18.773,44 | 0,00 |
| 1998 | 0840020 | SPESE PER PERIZIE MANUTENZIONE | 121.750,41 | 0,00 | 121.750,41 | 121.750,41 | 0,00 |
| 1999 | 0840020 | SPESE PER PERIZIE MANUTENZIONE | 40.341,78 | 10.224,00 | 30.117,78 | 40.341,78 | 0,00 |
| 2000 | 0840020 | SPESE PER PERIZIE MANUTENZIONE | 215.897,69 | 15.386,30 | 12.045,94 | 27.432,24 | 188.465,45- |
| 2001 | 0840020 | SPESE PER PERIZIE MANUTENZIONE | 4.234,88 | 0,00 | 2.312,90 | 2.312,90 | 1.921,98- |
| 2007 | 0840020 | SPESE PER PERIZIE MANUTENZIONE | 34.263,58 | 0,00 | 0,00 | 0,00 | 34.263,58- |
| | | Totale Conto | 439.315,97 | 25.610,30 | 185.000,47 | 210.610,77 | 228.705,20- |
| 2009 | 6430020 | MANUTENZ.IMPIANTI FERROVIARI | 102.234,03 | 0,00 | 0,00 | 102.234,03 | 0,00 |
| | | Totale Conto | 102.234,03 | 102.234,03 | 0,00 | 102.234,03 | 0,00 |
| | | Totale Capitolo | 541.550,00 | 127.844,33 | 185.000,47 | 312.844,80 | 228.705,20- |

VISTO. E' COPIA CONFORME ALL' ORIGINALE
GENOVA.

28 APR. 2011

SEGRETERIA GENERALE
E CONTABILE
IL RESPONSABILE



AUTORITA' PORTUALE DI GENOVA

BILANCIO CAPITOLI RESIDUI

Esercizio:
Capitolo:

2010
U1.4525
Spese per l'attuazione e gestione degli
interventi per il potenziamento del
sistema di sicurezza in ambito portuale

| Anno | Conto Coge | Descrizione | Importo Iniziale | Pagato | Da Pagare | Totale | Variazioni nei residui |
|------|------------|------------------------|-------------------|-----------------|------------------|------------------|------------------------|
| 2008 | 6435005 | SPESE PERSONALE SOI | 217.383,22 | 5.133,91 | 66.083,62 | 71.217,53 | 146.165,69- |
| | | Totale Conto | 217.383,22 | 5.133,91 | 66.083,62 | 71.217,53 | 146.165,69- |
| | | Totale Capitolo | 217.383,22 | 5.133,91 | 66.083,62 | 71.217,53 | 146.165,69- |

VERBA E FIRMATA CONFORME ALL'ORIGINALE
GENOVA.

28 APR. 2011
SEGRETERIA GENERALE
E CONTATO
IL RESPONSABILE



AUTORITA' PORTUALE DI GENOVA

BILANCIO CAPITOLI RESIDUI

Esercizio:
Capitolo:

2010
U1.4530 Spese promozionali e di propaganda

| Anno | Conto Coge | Descrizione | Importo Iniziale | Pagato | Da Pagare | Totale | Variazioni nei residui |
|------|------------|--------------------------------|------------------|------------------|------------------|------------------|------------------------|
| 2009 | 6440010 | ATTIVITA' EDITORIALI | 15.974,40 | 15.974,40 | 0,00 | 15.974,40 | 0,00 |
| | | Totale Conto | 15.974,40 | 15.974,40 | 0,00 | 15.974,40 | 0,00 |
| 2008 | 6440020 | INIZIATIVE PROMOZIONALI | 16.850,00 | 14.156,80 | 2.693,20 | 16.850,00 | 0,00 |
| | | Totale Conto | 16.850,00 | 14.156,80 | 2.693,20 | 16.850,00 | 0,00 |
| 2009 | 6440025 | DIFFUSIONE E SPONSORIZZAZIONI | 5.222,42 | 5.222,42 | 0,00 | 5.222,42 | 0,00 |
| | | Totale Conto | 5.222,42 | 5.222,42 | 0,00 | 5.222,42 | 0,00 |
| 2008 | 6440030 | MAT. PROMOZIONALE E PUBBLICAZ. | 960,00 | 0,00 | 960,00 | 960,00 | 0,00 |
| 2009 | 6440030 | MAT. PROMOZIONALE E PUBBLICAZ. | 44.927,62 | 33.123,62 | 11.804,00 | 44.927,62 | 0,00 |
| | | Totale Conto | 45.887,62 | 33.123,62 | 12.764,00 | 45.887,62 | 0,00 |
| 2009 | 6440040 | SPESE PROMOZIONALI DIVERSE | 5.929,00 | 5.929,00 | 0,00 | 5.929,00 | 0,00 |
| | | Totale Conto | 5.929,00 | 5.929,00 | 0,00 | 5.929,00 | 0,00 |
| | | Totale Capitolo | 89.863,44 | 74.406,24 | 15.457,20 | 89.863,44 | 0,00 |

VISTO, E' COPIA CONFORME ALL' ORIGINALE
GENOVA.

28 APR. 2011
SEGRETERIA GENERALE
E RESPONSABILE
IL RESPONSABILE



AUTORITA' PORTUALE DI GENOVA

BILANCIO CAPITOLI RESIDUI

Esercizio: 2010

Capitolo: U1.4540 Spese per Utenze Portuali

| Anno | Conto Coge | Descrizione | Importo Iniziale | Pagato | Da Pagare | Totale | Variazioni nei residui |
|------|------------|--------------------------------|------------------|------------------|-------------|------------------|------------------------|
| 2009 | 6510010 | EN.ELETTRICA MENS.AREE COMUNI | 21.320,29 | 21.320,29 | 0,00 | 21.320,29 | 0,00 |
| | | Totale Conto | 21.320,29 | 21.320,29 | 0,00 | 21.320,29 | 0,00 |
| 2009 | 6510025 | EN.ELETTRICA MENSILE DA RECUP. | 4.975,30 | 4.975,30 | 0,00 | 4.975,30 | 0,00 |
| | | Totale Conto | 4.975,30 | 4.975,30 | 0,00 | 4.975,30 | 0,00 |
| 2008 | 6510030 | UTENZE CONS.GAS DA RECUPERARE | 7.000,00 | 7.000,00 | 0,00 | 7.000,00 | 0,00 |
| | | Totale Conto | 7.000,00 | 7.000,00 | 0,00 | 7.000,00 | 0,00 |
| | | Totale Capitolo | 33.295,59 | 33.295,59 | 0,00 | 33.295,59 | 0,00 |

VISTO, E' COPIA CONFORME ALL' ORIGINALE
GENOVA, 28 APR. 2011

SEGRETERIA GENERALE
E CONTABILE
IL RESPONSABILE



AUTORITA' PORTUALE DI GENOVA

BILANCIO CAPITOLI RESIDUI

Esercizio:
Capitolo:

2010
UI.4550 Spese per servizi di telefonia e rete
dati

| Anno | Conto Coge | Descrizione | Importo Iniziale | Pagato | Da Pagare | Totale | Variazioni nei residui |
|------|------------|------------------------------|------------------|------------------|-------------|------------------|------------------------|
| 2009 | 6520010 | SPESE TELEFONICHE CENTRALINO | 6.284,98 | 6.284,98 | 0,00 | 6.284,98 | 0,00 |
| | | Totale Conto | 6.284,98 | 6.284,98 | 0,00 | 6.284,98 | 0,00 |
| 2009 | 6520015 | SPESE ACCESSORIE CENTRALINO | 14.693,14 | 14.693,14 | 0,00 | 14.693,14 | 0,00 |
| | | Totale Conto | 14.693,14 | 14.693,14 | 0,00 | 14.693,14 | 0,00 |
| | | Totale Capitolo | 20.978,12 | 20.978,12 | 0,00 | 20.978,12 | 0,00 |

VISTO, E' COPIA CONFORME ALL' ORIGINALE
GENOVA, **28 APR. 2011**
SEGRETERIA GENERALE
E CONTI
IL RESPONSABILE



BILANCIO CAPITOLI RESIDUI

AUTORITA' PORTUALE DI GENOVA

Esercizio: 2010
Capitolo: U1.4560

Spese per pulizia e bonifica aree
portuali

| Anno | Conto Code | Descrizione | Importo Iniziale | Pagato | Da Pagare | Totale | Variazioni nei residui |
|------|------------|--------------------------------|-------------------|-------------------|-------------|-------------------|------------------------|
| 2009 | 6530005 | PULIZIA SPECCHIO ACQUEO | 454.933,36 | 454.933,36 | 0,00 | 454.933,36 | 0,00 |
| | | Totale Conto | 454.933,36 | 454.933,36 | 0,00 | 454.933,36 | 0,00 |
| 2008 | 6530015 | BONIFICHE STRAORD.AREE PORTUAL | 6.357,81 | 5.722,39 | 0,00 | 5.722,39 | 635,42- |
| 2009 | 6530015 | BONIFICHE STRAORD.AREE PORTUAL | 88.651,42 | 88.651,42 | 0,00 | 88.651,42 | 0,00 |
| | | Totale Conto | 95.009,23 | 94.373,81 | 0,00 | 94.373,81 | 635,42- |
| 2009 | 6530020 | SPAZZAMENTO AREE COMUNI | 397.816,47 | 397.607,67 | 0,00 | 397.607,67 | 208,80- |
| | | Totale Conto | 397.816,47 | 397.607,67 | 0,00 | 397.607,67 | 208,80- |
| | | Totale Capitolo | 947.759,06 | 946.914,84 | 0,00 | 946.914,84 | 844,22- |

VISTO E COPIA CONFORME ALL'ORIGINALE
GENOVA, 28 APRILE 2011
SEGRETERIA GENERALE
E CONTATO
IL RESPONSABILE



AUTORITA' PORTUALE DI GENOVA

BILANCIO CAPITOLI RESIDUI

Esercizio: 2010

Capitolo: U1.4570 Spese per servizi di vigilanza e security

| Anno | Conto Coge | Descrizione | Importo Iniziale | Pagato | Da Pagare | Totale | Variazioni nei residui |
|------|------------|-----------------------------|------------------|------------|-----------|------------|------------------------|
| 2009 | 6540005 | SERVIZI VIGILANZA AI VARCHI | 504.721,82 | 502.135,82 | 0,00 | 502.135,82 | 2.586,00- |
| | | Totale Conto | 504.721,82 | 502.135,82 | 0,00 | 502.135,82 | 2.586,00- |
| | | Totale Capitolo | 504.721,82 | 502.135,82 | 0,00 | 502.135,82 | 2.586,00- |

VISTO, E' COPIA CONFORME ALL' ORIGINALE
GENOVA,28 APR. 2011
SEGRETARIA GENERALE
E COMITATO
IL RESPONSABILE



AUTORITA' PORTUALE DI GENOVA

BILANCIO CAPITOLI RESIDUI

Esercizio: 2010
Capitolo: U1.4580 Restituzioni e rimborsi diversi

| Anno | Conto Coge | Descrizione | Importo Iniziale | Pagato | Da Pagare | Totale | Variazioni nei residui |
|------|------------|--------------------------------|------------------|------------------|-------------|------------------|------------------------|
| 2009 | 6610020 | N.C. RIMBORSO CANONI DEMANIALI | 18.478,88 | 18.478,88 | 0,00 | 18.478,88 | 0,00 |
| | | Totale Conto | 18.478,88 | 18.478,88 | 0,00 | 18.478,88 | 0,00 |
| | | Totale Capitolo | 18.478,88 | 18.478,88 | 0,00 | 18.478,88 | 0,00 |

VISTO. E' COPIA CONFORME ALL' ORIGINALE
 GENOVA.

28 APR. 2011

SEGRETERIA GENERALE
 E CONSTATO
 IL RESPONSABILE



AUTORITA' PORTUALE DI GENOVA

BILANCIO CAPITOLI RESIDUI

Esercizio: 2010

Capitolo:

Spese per il realizzo delle entrate

U1.4590

| Anno | Conto Coge | Descrizione | Importo Iniziale | Pagato | Da Pagare | Totale | Variazioni nei residui |
|------|------------|------------------------------|-------------------|-------------------|-----------------|-------------------|------------------------|
| 1993 | 0860010 | SPESE REALIZZO DELLE ENTRATE | 347,78 | 0,00 | 347,78 | 347,78 | 0,00 |
| 1994 | 0860010 | SPESE REALIZZO DELLE ENTRATE | 1.085,59 | 0,00 | 1.085,59 | 1.085,59 | 0,00 |
| 1995 | 0860010 | SPESE REALIZZO DELLE ENTRATE | 628,16 | 0,00 | 628,16 | 628,16 | 0,00 |
| 1998 | 0860010 | SPESE REALIZZO DELLE ENTRATE | 1.493,55 | 0,00 | 1.493,55 | 1.493,55 | 0,00 |
| | | Totale Conto | 3.555,08 | 0,00 | 3.555,08 | 3.555,08 | 0,00 |
| 2009 | 6620005 | AGGIO SOVRATTASSA | 174.366,61 | 174.366,61 | 0,00 | 174.366,61 | 0,00 |
| | | Totale Conto | 174.366,61 | 174.366,61 | 0,00 | 174.366,61 | 0,00 |
| | | Totale Capitolo | 177.921,69 | 174.366,61 | 3.555,08 | 177.921,69 | 0,00 |

VISTO, E' COPIA CONFORME ALL' ORIGINALE
 GENOVA, **28 APR 2011**
 SEGRETARIO GENERALE
 E COMITATO
 IL RESPONSABILE



AUTORITA' PORTUALE DI GENOVA

BILANCIO CAPITOLI RESIDUI

Esercizio: 2010

Capitolo: U1.4600 Interessi passivi, spese e commissioni bancarie

| Anno | Conto Coge | Descrizione | Importo Iniziale | Pagato | Da Pagare | Totale | Variazioni nei residui |
|------|------------|--------------------------------|-------------------|-------------------|------------------|-------------------|------------------------|
| 1993 | 0870005 | SPESE PER INTERESSI PASSIVI | 21.278,02 | 0,00 | 0,00 | 0,00 | 21.278,02- |
| 2007 | 0870005 | SPESE PER INTERESSI PASSIVI | 60.000,00 | 0,00 | 60.000,00 | 60.000,00 | 0,00 |
| | | Totale Conto | 81.278,02 | 0,00 | 60.000,00 | 60.000,00 | 21.278,02- |
| 2001 | 6710025 | INTERESSI PASS.PER RITARD PAG. | 46.365,69 | 0,00 | 0,00 | 0,00 | 46.365,69- |
| 2009 | 6710025 | INTERESSI PASS.PER RITARD PAG. | 151.369,15 | 0,00 | 0,00 | 151.369,15 | 0,00 |
| | | Totale Conto | 197.734,84 | 151.369,15 | 0,00 | 151.369,15 | 46.365,69- |
| | | Totale Capitolo | 279.012,86 | 151.369,15 | 60.000,00 | 211.369,15 | 67.643,71- |

VISTO. E' COPIA CONFORME ALL' ORIGINALE
GENOVA.28 APR 2011
SEGRETARIA GENERALE
E COMITATO
IL RESPONSABILE



AUTORITA' PORTUALE DI GENOVA

BILANCIO CAPITOLI RESIDUI

Esercizio: 2010
Capitolo: U1.4610

Imposte, tasse e tributi vari

| Anno | Conto Coge | Descrizione | Importo Iniziale | Pagato | Da Pagare | Totale | Variazioni nei residui |
|------|------------|------------------------|------------------|------------|-----------|------------|------------------------|
| 2009 | 6810010 | ONERI TRIBUTARI | 4.210,43 | 4.210,43 | 0,00 | 4.210,43 | 0,00 |
| 2004 | 6810015 | IRAP | 4.210,43 | 4.210,43 | 0,00 | 4.210,43 | 0,00 |
| 2009 | 6810015 | IRAP | 34.838,02 | 0,00 | 34.838,02 | 34.838,02 | 0,00 |
| | | Totale Conto | 150.559,96 | 149.560,98 | 0,00 | 149.560,98 | 998,98- |
| 2009 | 6810020 | IRAP ORGANI ENTE | 185.397,98 | 149.560,98 | 34.838,02 | 184.399,00 | 998,98- |
| | | Totale Conto | 5.444,25 | 5.444,25 | 0,00 | 5.444,25 | 0,00 |
| | | Totale Capitolo | 5.444,25 | 5.444,25 | 0,00 | 5.444,25 | 0,00 |
| | | | 195.052,66 | 159.215,66 | 34.838,02 | 194.053,68 | 998,98- |

VISTO, E' COPIA CONFORME ALL' ORIGINALE
 GENOVA,

28 APR 2011
 SEGRETARIA GENERALE
 E CONSTATO
 IL RESPONSABILE



BILANCIO CAPITOLI RESIDUI

AUTORITA' PORTUALE DI GENOVA

Esercizio: 2010
Capitolo: U1.4620

Spese per liti, arbitraggi, risarcimenti
ed accessori

| Anno | Conto Coge | Descrizione | Importo Iniziale | Pagato | Da Pagare | Totale | Variazioni nei residui |
|------|------------|---------------------------------|---------------------|-------------------|---------------------|---------------------|------------------------|
| 1996 | 0880010 | SPESE PER LITI, ARBITRAGGI | 18.995,05 | 0,00 | 0,00 | 0,00 | 18.995,05- |
| 2006 | 0880010 | SPESE PER LITI, ARBITRAGGI | 864.000,00 | 864.000,00 | 0,00 | 864.000,00 | 0,00 |
| 2007 | 0880010 | SPESE PER LITI, ARBITRAGGI | 1.980.000,00 | 0,00 | 1.980.000,00 | 1.980.000,00 | 0,00 |
| | | Totale Conto | 2.862.995,05 | 864.000,00 | 1.980.000,00 | 2.844.000,00 | 18.995,05- |
| 1993 | 6910010 | SPESE PER LITI, ARBITR./RISARC. | 579,46 | 0,00 | 579,46 | 579,46 | 0,00 |
| 2003 | 6910010 | SPESE PER LITI, ARBITR./RISARC. | 50.771,91 | 0,00 | 0,00 | 0,00 | 50.771,91- |
| 2008 | 6910010 | SPESE PER LITI, ARBITR./RISARC. | 101.090,19 | 0,00 | 101.090,19 | 101.090,19 | 0,00 |
| 2009 | 6910010 | SPESE PER LITI, ARBITR./RISARC. | 1.266,21 | 1.266,21 | 0,00 | 1.266,21 | 0,00 |
| | | Totale Conto | 153.707,77 | 1.266,21 | 101.669,65 | 102.935,86 | 50.771,91- |
| | | Totale Capitolo | 3.016.702,82 | 865.266,21 | 2.081.669,65 | 2.946.935,86 | 69.766,96- |

VISTO, E' COPIA CONFORME ALL' ORIGINALE
GENOVA,

28 MAR 2011
SEGRETERIA GENERALE
E CONTI
IL RESPONSABILE



AUTORITA' PORTUALE DI GENOVA

BILANCIO CAPITOLI RESIDUI

Esercizio: 2010
Capitolo: UI.5110

Opere e fabbricati

| Anno | Conto Coge | Descrizione | Importo Iniziale | Pagato | Da Pagare | Totale | Variazioni nei residui |
|------|------------|--------------------------------|-----------------------|----------------------|-----------------------|-----------------------|------------------------|
| 1988 | 0910005 | IMPEGNI PER OPERE E FABBRICATI | 15.243,20 | 0,00 | 0,00 | 0,00 | 15.243,20- |
| 1996 | 0910005 | IMPEGNI PER OPERE E FABBRICATI | 78.711,92 | 39.915,68 | 38.796,24 | 78.711,92 | 0,00 |
| 1999 | 0910005 | IMPEGNI PER OPERE E FABBRICATI | 105.939,77 | 0,00 | 0,00 | 0,00 | 105.939,77- |
| 2001 | 0910005 | IMPEGNI PER OPERE E FABBRICATI | 45.136,84 | 0,00 | 45.136,84 | 45.136,84 | 0,00 |
| 2003 | 0910005 | IMPEGNI PER OPERE E FABBRICATI | 20.354,65 | 16.771,54 | 3.583,11 | 20.354,65 | 0,00 |
| 2004 | 0910005 | IMPEGNI PER OPERE E FABBRICATI | 1.100.000,00 | 0,00 | 0,00 | 0,00 | 1.100.000,00- |
| 2005 | 0910005 | IMPEGNI PER OPERE E FABBRICATI | 667.966,73 | 186.164,86 | 474.121,87 | 660.286,73 | 7.680,00- |
| 2006 | 0910005 | IMPEGNI PER OPERE E FABBRICATI | 254.220,37 | 130.169,97 | 124.050,40 | 254.220,37 | 0,00 |
| 2007 | 0910005 | IMPEGNI PER OPERE E FABBRICATI | 84.438.522,11 | 6.259.124,27 | 64.534.117,84 | 70.793.242,11 | 13.645.280,00- |
| 2008 | 0910005 | IMPEGNI PER OPERE E FABBRICATI | 215.760,45 | 60.816,37 | 154.944,08 | 215.760,45 | 0,00 |
| 2009 | 0910005 | IMPEGNI PER OPERE E FABBRICATI | 68.641.121,02 | 18.536.959,66 | 44.968.092,29 | 63.505.051,95 | 5.136.069,07- |
| | | Totale Conto | 155.582.977,06 | 25.229.922,35 | 110.342.842,67 | 135.572.765,02 | 20.010.212,04- |
| 2005 | 0910010 | PUBBLICITA' OPERE E FABBRICATI | 0,00 | 7.680,00 | 0,00 | 7.680,00 | 7.680,00 |
| 2009 | 0910010 | PUBBLICITA' OPERE E FABBRICATI | 11.160,00 | 96.280,00 | 0,00 | 96.280,00 | 85.120,00 |
| | | Totale Conto | 11.160,00 | 103.960,00 | 0,00 | 103.960,00 | 92.800,00 |
| | | Totale Capitolo | 155.594.137,06 | 25.333.882,35 | 110.342.842,67 | 135.676.725,02 | 19.917.412,04- |

VISTO. E' COPIA CONFORME ALL' ORIGINALE
GENOVA.

28 FEB 2011
SEGRETARIA GENERALE
E COMITATO
IL RESPONSABILE



BILANCIO CAPITOLI RESIDUI

AUTORITA' PORTUALE DI GENOVA

Esercizio: 2010

Capitolo: U1.5114

Opere e fabbricati (Finanziamenti statali)

| Anno | Conto Coge | Descrizione | Importo Iniziale | Pagato | Da Pagare | Totale | Variazioni nei residui |
|------------------------|------------|-------------------------------|-----------------------|----------------------|-----------------------|-----------------------|------------------------|
| 1985 | 0910015 | IMPEGNI PER OPERE (FIN.STATO) | 1.640.710,44 | 0,00 | 251.467,06 | 251.467,06 | 1.389.243,38- |
| 1986 | 0910015 | IMPEGNI PER OPERE (FIN.STATO) | 3.891.455,82 | 0,00 | 2.901.470,03 | 2.901.470,03 | 989.985,79- |
| 1988 | 0910015 | IMPEGNI PER OPERE (FIN.STATO) | 159.592,37 | 0,00 | 159.497,49 | 159.497,49 | 94,88- |
| 1990 | 0910015 | IMPEGNI PER OPERE (FIN.STATO) | 335.780,34 | 0,00 | 335.780,34 | 335.780,34 | 0,00 |
| 1991 | 0910015 | IMPEGNI PER OPERE (FIN.STATO) | 36.523,29 | 0,00 | 36.523,29 | 36.523,29 | 0,00 |
| 1992 | 0910015 | IMPEGNI PER OPERE (FIN.STATO) | 76.329,90 | 0,00 | 76.329,90 | 76.329,90 | 0,00 |
| 1993 | 0910015 | IMPEGNI PER OPERE (FIN.STATO) | 1.304.001,16 | 0,00 | 1.304.001,16 | 1.304.001,16 | 0,00 |
| 1994 | 0910015 | IMPEGNI PER OPERE (FIN.STATO) | 392.601,27 | 0,00 | 392.601,27 | 392.601,27 | 0,00 |
| 1995 | 0910015 | IMPEGNI PER OPERE (FIN.STATO) | 118.220,70 | 0,00 | 118.220,70 | 118.220,70 | 0,00 |
| 1997 | 0910015 | IMPEGNI PER OPERE (FIN.STATO) | 328.523,61 | 0,00 | 328.523,61 | 328.523,61 | 0,00 |
| 1998 | 0910015 | IMPEGNI PER OPERE (FIN.STATO) | 2.832.460,27 | 0,00 | 2.832.460,27 | 2.832.460,27 | 0,00 |
| 1999 | 0910015 | IMPEGNI PER OPERE (FIN.STATO) | 6.713.939,69 | 0,00 | 6.713.939,69 | 6.713.939,69 | 0,00 |
| 2000 | 0910015 | IMPEGNI PER OPERE (FIN.STATO) | 4.566.256,64 | 153.067,60 | 1.056.219,20 | 1.209.286,80 | 3.356.969,84- |
| 2001 | 0910015 | IMPEGNI PER OPERE (FIN.STATO) | 6.902.749,20 | 1.434.796,63 | 5.467.952,57 | 6.902.749,20 | 0,00 |
| 2002 | 0910015 | IMPEGNI PER OPERE (FIN.STATO) | 42.404.187,70 | 8.122.101,65 | 34.282.086,05 | 42.404.187,70 | 0,00 |
| 2003 | 0910015 | IMPEGNI PER OPERE (FIN.STATO) | 146.407,71 | 5.400,00 | 141.007,71 | 146.407,71 | 0,00 |
| 2004 | 0910015 | IMPEGNI PER OPERE (FIN.STATO) | 115.004.110,75 | 25.869.902,76 | 89.102.397,99 | 114.972.300,75 | 31.810,00- |
| 2005 | 0910015 | IMPEGNI PER OPERE (FIN.STATO) | 105.094,28 | 105.094,28 | 0,00 | 105.094,28 | 0,00 |
| 2006 | 0910015 | IMPEGNI PER OPERE (FIN.STATO) | 1.205.711,30 | 298.741,91 | 906.969,39 | 1.205.711,30 | 0,00 |
| 2007 | 0910015 | IMPEGNI PER OPERE (FIN.STATO) | 750.000,00 | 750.000,00 | 0,00 | 750.000,00 | 0,00 |
| 2008 | 0910015 | IMPEGNI PER OPERE (FIN.STATO) | 1.500.000,00 | 0,00 | 1.500.000,00 | 1.500.000,00 | 0,00 |
| 2009 | 0910015 | IMPEGNI PER OPERE (FIN.STATO) | 5.880.000,00 | 0,00 | 5.880.000,00 | 5.880.000,00 | 0,00 |
| Totale Conto | | | 196.294.656,44 | 36.739.104,83 | 153.787.447,72 | 190.526.552,55 | 5.768.103,89- |
| 1998 | 0910030 | PUBBLICITA' OPERE E FABBR.-FS | 6.000,00 | 6.000,00 | 0,00 | 6.000,00 | 0,00 |
| 2000 | 0910030 | PUBBLICITA' OPERE E FABBR.-FS | 3.842,40 | 0,00 | 3.842,40 | 3.842,40 | 0,00 |
| 2001 | 0910030 | PUBBLICITA' OPERE E FABBR.-FS | 40.923,22 | 0,00 | 40.923,22 | 40.923,22 | 0,00 |
| 2004 | 0910030 | PUBBLICITA' OPERE E FABBR.-FS | 0,00 | 23.410,00 | 8.400,00 | 31.810,00 | 31.810,00 |
| Totale Conto | | | 50.765,62 | 29.410,00 | 53.165,62 | 82.575,62 | 31.810,00 |
| Totale Capitolo | | | 196.345.422,06 | 36.768.514,83 | 153.840.613,34 | 190.609.128,17 | 5.736.293,89- |



BILANCIO CAPITOLI RESIDUI

AUTORITA' PORTUALE DI GENOVA

Esercizio: 2010
Capitolo: U1.5120 Manutenzioni straordinarie

| Anno | Conto Coge | Descrizione | Importo Iniziale | Pagato | Da Pagare | Totale | Variazioni nei residui |
|------|------------|--------------------------------|----------------------|---------------------|---------------------|----------------------|------------------------|
| 2002 | 0910050 | IMPEGNI MANUTENZIONI STRAORD. | 101.164,07 | 0,00 | 0,00 | 0,00 | 101.164,07- |
| 2003 | 0910050 | IMPEGNI MANUTENZIONI STRAORD. | 287.695,44 | 17.520,14 | 270.175,30 | 287.695,44 | 0,00 |
| 2004 | 0910050 | IMPEGNI MANUTENZIONI STRAORD. | 628.989,40 | 363.142,89 | 265.846,51 | 628.989,40 | 0,00 |
| 2005 | 0910050 | IMPEGNI MANUTENZIONI STRAORD. | 249.041,02 | 63.010,06 | 185.658,58 | 248.668,64 | 372,38- |
| 2006 | 0910050 | IMPEGNI MANUTENZIONI STRAORD. | 61.543,52 | 4.565,70 | 56.977,82 | 61.543,52 | 0,00 |
| 2007 | 0910050 | IMPEGNI MANUTENZIONI STRAORD. | 2.334.590,89 | 1.782.829,16 | 549.998,93 | 2.332.828,09 | 1.762,80- |
| 2008 | 0910050 | IMPEGNI MANUTENZIONI STRAORD. | 1.474.472,10 | 217.377,51 | 1.257.094,59 | 1.474.472,10 | 0,00 |
| 2009 | 0910050 | IMPEGNI MANUTENZIONI STRAORD. | 7.056.946,97 | 5.509.166,83 | 1.547.780,14 | 7.056.946,97 | 0,00 |
| | | Totale Conto | 12.194.443,41 | 7.957.612,29 | 4.133.531,87 | 12.091.144,16 | 103.299,25- |
| 2007 | 0910055 | PUBBLICITA' MANUTENZ. STRAORD. | 200,00 | 200,00 | 0,00 | 200,00 | 0,00 |
| | | Totale Conto | 200,00 | 200,00 | 0,00 | 200,00 | 0,00 |
| | | Totale Capitolo | 12.194.643,41 | 7.957.812,29 | 4.133.531,87 | 12.091.344,16 | 103.299,25- |

VISTO, E' COPIA CONFORME ALL' ORIGINALE
GENOVA.

28 APR 2011
SEGRETERIA GENERALE
E COMITATO
IL RESPONSABILE



AUTORITA' PORTUALE DI GENOVA

BILANCIO CAPITOLI RESIDUI

Esercizio:

2010

Capitolo:

U1.5210 Impianti portuali

| Anno | Conto Coge | Descrizione | Importo Iniziale | Pagato | Da Pagare | Totale | Variazioni nei residui |
|------|------------|-------------------------------|------------------|-------------|-------------|-------------|------------------------|
| 1987 | 0920005 | IMPEGNI ACQUISIZIONE IMPIANTI | 20.382,48 | 0,00 | 0,00 | 0,00 | 20.382,48- |
| 1994 | 0920005 | IMPEGNI ACQUISIZIONE IMPIANTI | 1.609,84 | 0,00 | 0,00 | 0,00 | 1.609,84- |
| | | Totale Conto | 21.992,32 | 0,00 | 0,00 | 0,00 | 21.992,32- |
| | | Totale Capitolo | 21.992,32 | 0,00 | 0,00 | 0,00 | 21.992,32- |

VISTO. E' COPIA CONFORME ALL' ORIGINALE
GENOVA,28 APR. 2011
SEGRETARIO GENERALE
E CONTATTO
IL RESPONSABILE



BILANCIO CAPITOLI RESIDUI

AUTORITA' PORTUALE DI GENOVA

Esercizio: 2010
Capitolo: UL.5214

Impianti portuali (Finanziamenti statali)

| Anno | Conto Coge | Descrizione | Importo Iniziale | Pagato | Da Pagare | Totale | Variazioni nei residui |
|------|------------|---------------------------------|---------------------|-------------|---------------------|---------------------|------------------------|
| 1985 | 0920015 | IMPEGNI X ACQUISIZ. IMPIANTI FS | 21.215,79 | 0,00 | 21.215,79 | 21.215,79 | 0,00 |
| 1988 | 0920015 | IMPEGNI X ACQUISIZ. IMPIANTI FS | 2.178.465,21 | 0,00 | 301.280,99 | 301.280,99 | 1.877.184,22- |
| 1991 | 0920015 | IMPEGNI X ACQUISIZ. IMPIANTI FS | 861.428,60 | 0,00 | 861.428,60 | 861.428,60 | 0,00 |
| 1992 | 0920015 | IMPEGNI X ACQUISIZ. IMPIANTI FS | 390.390,04 | 0,00 | 390.390,04 | 390.390,04 | 0,00 |
| 1993 | 0920015 | IMPEGNI X ACQUISIZ. IMPIANTI FS | 1.057.961,96 | 0,00 | 0,00 | 0,00 | 1.057.961,96- |
| 1995 | 0920015 | IMPEGNI X ACQUISIZ. IMPIANTI FS | 0,02 | 0,00 | 0,02 | 0,02 | 0,00 |
| 1997 | 0920015 | IMPEGNI X ACQUISIZ. IMPIANTI FS | 92.962,24 | 0,00 | 92.962,24 | 92.962,24 | 0,00 |
| 1998 | 0920015 | IMPEGNI X ACQUISIZ. IMPIANTI FS | 133.497,73 | 0,00 | 133.497,73 | 133.497,73 | 0,00 |
| | | Totale Conto | 4.735.921,59 | 0,00 | 1.800.775,41 | 1.800.775,41 | 2.935.146,18- |
| 1985 | 0920025 | RESTITUZIONI FONDI MINISTERO | 9.671,71 | 0,00 | 9.671,71 | 9.671,71 | 0,00 |
| | | Totale Conto | 9.671,71 | 0,00 | 9.671,71 | 9.671,71 | 0,00 |
| | | Totale Capitolo | 4.745.593,30 | 0,00 | 1.810.447,12 | 1.810.447,12 | 2.935.146,18- |

VISTO. E' COPIA CONFORME ALL' ORIGINALE
GENOVA.

28 FEB 2011

SEGRETARIA GENERALE
E COORDINATORE
IL RESPONSABILE



AUTORITA' PORTUALE DI GENOVA

BILANCIO CAPITOLI RESIDUI

Esercizio:
Capitolo:

2010
U1.5220 Acquisti di attrezzature, macchinari ed
altri beni mobili

| Anno | Conto Coge | Descrizione | Importo Iniziale | Pagato | Da Pagare | Totale | Variazioni nei residui |
|------|------------|-------------------------------|------------------|------------------|------------------|------------------|------------------------|
| 2004 | 0920040 | IMPEGNI ACQUISIZ.ATTREZZATURE | 12.000,00 | 0,00 | 12.000,00 | 12.000,00 | 0,00 |
| 2009 | 0920040 | IMPEGNI ACQUISIZ.ATTREZZATURE | 40.325,03 | 31.034,83 | 9.290,20 | 40.325,03 | 0,00 |
| | | Totale Conto | 52.325,03 | 31.034,83 | 21.290,20 | 52.325,03 | 0,00 |
| | | Totale Capitolo | 52.325,03 | 31.034,83 | 21.290,20 | 52.325,03 | 0,00 |

VISTO E' COPIA FOTOGRAFICA DELL'ORIGINALE
GENOVA. 28 APR 2011
SEGRETERIA GENERALE
E CONSIGLIO
IL RESPONSABILE



AUTORITA' PORTUALE DI GENOVA

BILANCIO CAPITOLI RESIDUI

Esercizio:
Capitolo:

2010
U1.5230 Acquisto di mobili e macchine da ufficio

| Anno | Conto Coge | Descrizione | Importo Iniziale | Pagato | Da Pagare | Totale | Variazioni nei residui |
|------|------------|-------------------------------|-------------------|-------------------|------------------|-------------------|------------------------|
| 2005 | 0920060 | IMP.ACQUISTO HARDWARE | 70.000,00 | 49.240,70 | 12.250,18 | 61.490,88 | 8.509,12- |
| 2007 | 0920060 | IMP.ACQUISTO HARDWARE | 9.128,00 | 0,00 | 0,00 | 0,00 | 9.128,00- |
| 2009 | 0920060 | IMP.ACQUISTO HARDWARE | 14.068,80 | 14.068,80 | 0,00 | 14.068,80 | 0,00 |
| | | Totale Conto | 93.196,80 | 63.309,50 | 12.250,18 | 75.559,68 | 17.637,12- |
| 2009 | 0920063 | IMP.ACQUISTO MACCHINE UFFICIO | 23.737,79 | 23.701,20 | 0,00 | 23.701,20 | 36,59- |
| | | Totale Conto | 23.737,79 | 23.701,20 | 0,00 | 23.701,20 | 36,59- |
| 2009 | 0920065 | IMP.ACQUISTO MOBILI E ARREDI | 17.681,40 | 17.681,40 | 0,00 | 17.681,40 | 0,00 |
| | | Totale Conto | 17.681,40 | 17.681,40 | 0,00 | 17.681,40 | 0,00 |
| 2009 | 0920067 | IMP. ACQUISTO LIBRI | 226,40 | 131,40 | 95,00 | 226,40 | 0,00 |
| | | Totale Conto | 226,40 | 131,40 | 95,00 | 226,40 | 0,00 |
| | | Totale Capitolo | 134.842,39 | 104.823,50 | 12.345,18 | 117.168,68 | 17.673,71- |

VISTO, E' COPIA CON IL CAPO D'UFFICIO
GENOVA, 28 APR 2011



AUTORITA' PORTUALE DI GENOVA

BILANCIO CAPITOLI RESIDUI

Esercizio: 2010

Capitolo:

U1.5240 Acquisto di beni immateriali

| Anno | Conto Coge | Descrizione | Importo Iniziale | Pagato | Da Pagare | Totale | Variazioni nei residui |
|------|------------|-------------------------------|---------------------|---------------------|-------------------|---------------------|------------------------|
| 2006 | 0920070 | IMP.ACQUISTO SOFTWARE C/ENTE | 589,20 | 0,00 | 0,00 | 0,00 | 589,20- |
| 2007 | 0920070 | IMP.ACQUISTO SOFTWARE C/ENTE | 149.497,74 | 5.520,00 | 2.000,00 | 7.520,00 | 141.977,74- |
| 2008 | 0920070 | IMP.ACQUISTO SOFTWARE C/ENTE | 12.116,40 | 0,00 | 0,00 | 0,00 | 12.116,40- |
| 2009 | 0920070 | IMP.ACQUISTO SOFTWARE C/ENTE | 203.616,12 | 201.848,52 | 1.767,60 | 203.616,12 | 0,00 |
| | | Totale Conto | 365.819,46 | 207.368,52 | 3.767,60 | 211.136,12 | 154.683,34- |
| 2009 | 0920073 | IMP.ACQ.SOFTWARE INT.GENERALE | 1.159.200,00 | 1.159.200,00 | 0,00 | 1.159.200,00 | 0,00 |
| | | Totale Conto | 1.159.200,00 | 1.159.200,00 | 0,00 | 1.159.200,00 | 0,00 |
| 2009 | 0920074 | IMP.ACQ.BENI IMMAT.E STUDI | 450.690,00 | 275.024,56 | 175.665,44 | 450.690,00 | 0,00 |
| | | Totale Conto | 450.690,00 | 275.024,56 | 175.665,44 | 450.690,00 | 0,00 |
| | | Totale Capitolo | 1.975.709,46 | 1.641.593,08 | 179.433,04 | 1.821.026,12 | 154.683,34- |

VISTO, E' COPIA CONFORME ALL' ORIGINALE
GENOVA.28 APR 2011
SEGRETARIA GENERALE
E COMITATO
IL RESPONSABILE



AUTORITA' PORTUALE DI GENOVA

BILANCIO CAPITOLI RESIDUI

Esercizio: 2010
Capitolo: U1.5310 Sottoscrizioni ed acquisti di partecipazioni azionarie

| Anno | Conto Coge | Descrizione | Importo Iniziale | Pagato | Da Pagare | Totale | Variazioni nei residui |
|------|------------|-------------------------------|------------------|------------|-----------|------------|------------------------|
| 2007 | 0930010 | IMPEGNI ACQUIS.PART.AZIONARIE | 400.000,00 | 400.000,00 | 0,00 | 400.000,00 | 0,00 |
| | | Totale Conto | 400.000,00 | 400.000,00 | 0,00 | 400.000,00 | 0,00 |
| | | Totale Capitolo | 400.000,00 | 400.000,00 | 0,00 | 400.000,00 | 0,00 |

VISTO, E' COPIA CONFORME ALL' ORIGINALE
 GENOVA, 28 APR. 2011
 SEGRETARIA GENERALE
 E CONTABILE
 IL RESPONSABILE



AUTORITA' PORTUALE DI GENOVA

BILANCIO CAPITOLI RESIDUI

Esercizio:
Capitolo:

2010
U1.5510 Trattamento di fine rapporto

| Anno | Conto Coge | Descrizione | Importo Iniziale | Pagato | Da Pagare | Totale | Variazioni nei residui |
|------|------------|--------------------------------|-------------------|-------------------|------------------|-------------------|------------------------|
| 2009 | 2310010 | REGOLAMENTO TFR AL 31/12/2006 | 254.209,10 | 167.436,72 | 86.772,38 | 254.209,10 | 0,00 |
| | | Totale Conto | 254.209,10 | 167.436,72 | 86.772,38 | 254.209,10 | 0,00 |
| 2008 | 2310015 | IMPEGNI TFR AL 31/12/2006 | 248.853,91 | 248.853,91 | 0,00 | 248.853,91 | 0,00 |
| | | Totale Conto | 248.853,91 | 248.853,91 | 0,00 | 248.853,91 | 0,00 |
| 2009 | 2310030 | TFR-31/12/06 REGOLAM.C/O STATO | 14.142,33 | 14.142,33 | 0,00 | 14.142,33 | 0,00 |
| | | Totale Conto | 14.142,33 | 14.142,33 | 0,00 | 14.142,33 | 0,00 |
| | | Totale Capitolo | 517.205,34 | 430.432,96 | 86.772,38 | 517.205,34 | 0,00 |

VISTO. E' COPIA CONFORME ALL'ORIGINALE
GENOVA.

28 APR 2011
SEGRETERIA GENERALE
IL RESPONSABILE



AUTORITA' PORTUALE DI GENOVA

BILANCIO CAPITOLI RESIDUI

Esercizio: 2010

Capitolo: U1.5810 Restituzione di depositi di terzi a cauzione

| Anno | Conto Coge | Descrizione | Importo Iniziale | Pagato | Da Pagare | Totale | Variazioni nei residui |
|------|------------|--------------------------------|---------------------|-------------------|---------------------|---------------------|------------------------|
| 1965 | 0990005 | DEPOSITI GARANZIA CONC.DEMANIO | 7,48 | 0,00 | 7,48 | 7,48 | 0,00 |
| 1987 | 0990005 | DEPOSITI GARANZIA CONC.DEMANIO | 51,65 | 0,00 | 51,65 | 51,65 | 0,00 |
| 1995 | 0990005 | DEPOSITI GARANZIA CONC.DEMANIO | 774,69 | 0,00 | 774,69 | 774,69 | 0,00 |
| 1996 | 0990005 | DEPOSITI GARANZIA CONC.DEMANIO | 2.530,63 | 0,00 | 2.530,63 | 2.530,63 | 0,00 |
| 1997 | 0990005 | DEPOSITI GARANZIA CONC.DEMANIO | 5.913,43 | 0,00 | 5.913,43 | 5.913,43 | 0,00 |
| 1998 | 0990005 | DEPOSITI GARANZIA CONC.DEMANIO | 1.998,69 | 0,00 | 1.998,69 | 1.998,69 | 0,00 |
| 2000 | 0990005 | DEPOSITI GARANZIA CONC.DEMANIO | 121.312,34 | 0,00 | 121.312,34 | 121.312,34 | 0,00 |
| 2001 | 0990005 | DEPOSITI GARANZIA CONC.DEMANIO | 74.353,84 | 122,41 | 74.231,43 | 74.353,84 | 0,00 |
| 2002 | 0990005 | DEPOSITI GARANZIA CONC.DEMANIO | 3.731,52 | 0,00 | 3.731,52 | 3.731,52 | 0,00 |
| 2003 | 0990005 | DEPOSITI GARANZIA CONC.DEMANIO | 12.349,65 | 0,00 | 12.349,65 | 12.349,65 | 0,00 |
| 2004 | 0990005 | DEPOSITI GARANZIA CONC.DEMANIO | 19.444,38 | 1.259,08 | 18.185,30 | 19.444,38 | 0,00 |
| 2005 | 0990005 | DEPOSITI GARANZIA CONC.DEMANIO | 58.130,10 | 700,00 | 57.430,10 | 58.130,10 | 0,00 |
| 2006 | 0990005 | DEPOSITI GARANZIA CONC.DEMANIO | 18.875,30 | 716,35 | 18.158,95 | 18.875,30 | 0,00 |
| 2007 | 0990005 | DEPOSITI GARANZIA CONC.DEMANIO | 96.280,06 | 4.386,39 | 91.893,67 | 96.280,06 | 0,00 |
| 2008 | 0990005 | DEPOSITI GARANZIA CONC.DEMANIO | 351.522,16 | 68.412,58 | 283.109,58 | 351.522,16 | 0,00 |
| 2009 | 0990005 | DEPOSITI GARANZIA CONC.DEMANIO | 489.366,23 | 120.958,46 | 368.407,77 | 489.366,23 | 0,00 |
| | | Totale Conto | 1.256.642,15 | 196.555,27 | 1.060.086,88 | 1.256.642,15 | 0,00 |
| 1983 | 0990015 | ALTRI DEPOSITI | 3.110,01 | 0,00 | 3.110,01 | 3.110,01 | 0,00 |
| 2007 | 0990015 | ALTRI DEPOSITI | 10.000,00 | 0,00 | 10.000,00 | 10.000,00 | 0,00 |
| | | Totale Conto | 13.110,01 | 0,00 | 13.110,01 | 13.110,01 | 0,00 |
| | | Totale Capitolo | 1.269.752,16 | 196.555,27 | 1.073.196,89 | 1.269.752,16 | 0,00 |

VISTO, E' COPIA CONFERITA ALL'ORIGINALE
GENOVA.

28 APR. 2011



AUTORITA' PORTUALE DI GENOVA

BILANCIO CAPITOLI RESIDUI

Esercizio:
Capitolo:

2010
UI.6110 Ritenute erariali

| Anno | Conto Coge | Descrizione | Importo Iniziale | Pagato | Da Pagare | Totale | Variazioni nei residui |
|------|------------|------------------------|-------------------|-------------------|-------------|-------------------|------------------------|
| 2009 | 1010011 | IRPEF USCITA | 458.747,82 | 458.747,82 | 0,00 | 458.747,82 | 0,00 |
| | | Totale Conto | 458.747,82 | 458.747,82 | 0,00 | 458.747,82 | 0,00 |
| | | Totale Capitolo | 458.747,82 | 458.747,82 | 0,00 | 458.747,82 | 0,00 |

VISTO. E' COPIA CONFORME ALL' ORIGINALE
GENOVA.
28 APR. 2011
SEG. GEN. GENERALE
P. R. R. R. R.
IL RESPONSABILE



AUTORITA' PORTUALE DI GENOVA

BILANCIO CAPITOLI RESIDUI

Esercizio:
Capitolo:

2010
U1.6120 Ritenute previdenziali ed assistenziali

| Anno | Conto Coge | Descrizione | Importo Iniziale | Pagato | Da Pagare | Totale | Variazioni nei residui |
|------|------------|----------------------------------|-------------------|-------------------|-----------------|-------------------|------------------------|
| 2009 | 1020011 | VERSAMENTO RITENUTE INPS | 127.796,26 | 127.796,26 | 0,00 | 127.796,26 | 0,00 |
| | | Totale Conto | 127.796,26 | 127.796,26 | 0,00 | 127.796,26 | 0,00 |
| 2009 | 1020021 | VERSAMENTO RITENUTE I.N.P.G.I. | 443,11 | 443,11 | 0,00 | 443,11 | 0,00 |
| | | Totale Conto | 443,11 | 443,11 | 0,00 | 443,11 | 0,00 |
| 2009 | 1020026 | VERSAMENTO RITENUTE INPDAP | 306,45 | 306,45 | 0,00 | 306,45 | 0,00 |
| | | Totale Conto | 306,45 | 306,45 | 0,00 | 306,45 | 0,00 |
| 2009 | 1020031 | VERSAMENTO RITENUTE ENPAM | 682,18 | 682,18 | 0,00 | 682,18 | 0,00 |
| | | Totale Conto | 682,18 | 682,18 | 0,00 | 682,18 | 0,00 |
| 2009 | 1020036 | VERSAMENTO RIT. F.DO PREVIDINDAI | 6.770,84 | 6.770,84 | 0,00 | 6.770,84 | 0,00 |
| | | Totale Conto | 6.770,84 | 6.770,84 | 0,00 | 6.770,84 | 0,00 |
| 2009 | 1020046 | VERSAM.INPS RIT.COLL.OCCASION. | 5.984,43 | 1.139,86 | 4.844,57 | 5.984,43 | 0,00 |
| | | Totale Conto | 5.984,43 | 1.139,86 | 4.844,57 | 5.984,43 | 0,00 |
| | | Totale Capitolo | 141.983,27 | 137.138,70 | 4.844,57 | 141.983,27 | 0,00 |

VISTO. E' COPIA CONSERVATA DELL' ORIGINALE
GENOVA, 2 MARZO 2011
SEGRETERIA GENERALE
E COPIATO IL RESPONSABILE



AUTORITA' PORTUALE DI GENOVA

BILANCIO CAPITOLI RESIDUI

Esercizio:
Capitolo:

2010
UI.6140 I.V.A.

| Anno | Conto Coge | Descrizione | Importo Iniziale | Pagato | Da Pagare | Totale | Variazioni nei residui |
|------|------------|--------------------------------|-------------------|-------------------|-----------------|-------------------|------------------------|
| 1994 | 1050032 | ERARIO C/IVA FORNITORI-FATTURE | 592,63 | 0,00 | 592,63 | 592,63 | 0,00 |
| 1997 | 1050032 | ERARIO C/IVA FORNITORI-FATTURE | 6.868,88 | 0,00 | 6.868,88 | 6.868,88 | 0,00 |
| 2009 | 1050032 | ERARIO C/IVA FORNITORI-FATTURE | 6.597,41 | 6.597,41 | 0,00 | 6.597,41 | 0,00 |
| | | Totale Conto | 14.058,92 | 6.597,41 | 7.461,51 | 14.058,92 | 0,00 |
| 2009 | 1050033 | ERARIO C/IVA | 152.240,35 | 152.240,35 | 0,00 | 152.240,35 | 0,00 |
| | | Totale Conto | 152.240,35 | 152.240,35 | 0,00 | 152.240,35 | 0,00 |
| | | Totale Capitolo | 166.299,27 | 158.837,76 | 7.461,51 | 166.299,27 | 0,00 |

VISTO. E' COPIA CONFEZIONATA IN COPIA ORIGINALE
GENOVA. 28 APR. 2011
SEGRETERIA GENERALE
IL RESPONSABILE



AUTORITA' PORTUALE DI GENOVA

BILANCIO CAPITOLI RESIDUI

Esercizio: 2010
Capitolo: U1.6160

Fondo Incentivo alla Progettazione

| Anno | Conto Coge | Descrizione | Importo Iniziale | Pagato | Da Pagare | Totale | Variazioni nei residui |
|------|------------|------------------------------|------------------|-----------------|-------------|-----------------|------------------------|
| 2009 | 1070005 | F.DO INCENTIVO PROGETTAZIONE | 6.494,95 | 6.494,95 | 0,00 | 6.494,95 | 0,00 |
| | | Totale Conto | 6.494,95 | 6.494,95 | 0,00 | 6.494,95 | 0,00 |
| | | Totale Capitolo | 6.494,95 | 6.494,95 | 0,00 | 6.494,95 | 0,00 |

VISTO, E' COPIA CONFORME ALL' ORIGINALE
 GENOVA.

28 APR. 2011
 SEGRETARIO GENERALE
 IL RESPONSABILE



AUTORITA' PORTUALE DI GENOVA

BILANCIO CAPITOLI RESIDUI

Esercizio:
Capitolo:

2010
U1.6161 Fondo Accordi Bonari

| Anno | Conto Coge | Descrizione | Importo Iniziale | Pagato | Da Pagare | Totale | Variazioni nei residui |
|------|------------|------------------------|---------------------|-------------------|---------------------|---------------------|------------------------|
| 2009 | 1075005 | FONDO ACCORDI BONARI | 1.957.798,64 | 800.073,54 | 1.157.725,10 | 1.957.798,64 | 0,00 |
| | | Totale Conto | 1.957.798,64 | 800.073,54 | 1.157.725,10 | 1.957.798,64 | 0,00 |
| | | Totale Capitolo | 1.957.798,64 | 800.073,54 | 1.157.725,10 | 1.957.798,64 | 0,00 |

VISTO E' COPIA CONFERITA IN ORIGINALE
GENOVA, **28 APR. 2011**
SEGRETARIO GENERALE
IL RESPONSABILE



AUTORITA' PORTUALE DI GENOVA

BILANCIO CAPITOLI RESIDUI

Esercizio:
Capitolo:

2010
UI.6180 Somme pagate per conto di terzi

| Anno | Conto Coge | Descrizione | Importo Iniziale | Pagato | Da Pagare | Totale | Variazioni nei residui |
|------|------------|--------------------------------|---------------------|-------------------|---------------------|---------------------|------------------------|
| 1997 | 1080007 | T.F.R. PER CONTO STATO/INPS | 388.272,48 | 0,00 | 388.272,48 | 388.272,48 | 0,00 |
| 1998 | 1080007 | T.F.R. PER CONTO STATO/INPS | 503.623,20 | 115.653,78 | 387.969,42 | 503.623,20 | 0,00 |
| | | Totale Conto | 891.895,68 | 115.653,78 | 776.241,90 | 891.895,68 | 0,00 |
| 2009 | 1080008 | PAG.TI/RISC.DIVERSE PERS.DIP. | 414,44 | 414,44 | 0,00 | 414,44 | 0,00 |
| | | Totale Conto | 414,44 | 414,44 | 0,00 | 414,44 | 0,00 |
| 1999 | 1080015 | CREDIT.PAG.TI C/T ZI FORNITORI | 7.811,41 | 0,00 | 7.746,85 | 7.746,85 | 64,56- |
| 2000 | 1080015 | CREDIT.PAG.TI C/T ZI FORNITORI | 877,97 | 0,00 | 0,00 | 0,00 | 877,97- |
| 2006 | 1080015 | CREDIT.PAG.TI C/T ZI FORNITORI | 10.186,35 | 0,00 | 10.186,35 | 10.186,35 | 0,00 |
| 2009 | 1080015 | CREDIT.PAG.TI C/T ZI FORNITORI | 710,56 | 710,56 | 0,00 | 710,56 | 0,00 |
| | | Totale Conto | 19.586,29 | 710,56 | 17.933,20 | 18.643,76 | 942,53- |
| 2005 | 1080020 | GEST.PROG.FINANZ.ENTI PUBBLICI | 149.491,63 | 0,00 | 149.491,63 | 149.491,63 | 0,00 |
| 2008 | 1080020 | GEST.PROG.FINANZ.ENTI PUBBLICI | 9.133,29 | 0,00 | 9.133,29 | 9.133,29 | 0,00 |
| 2009 | 1080020 | GEST.PROG.FINANZ.ENTI PUBBLICI | 1.388.100,00 | 400.876,09 | 987.223,91 | 1.388.100,00 | 0,00 |
| | | Totale Conto | 1.546.724,92 | 400.876,09 | 1.145.848,83 | 1.546.724,92 | 0,00 |
| | | Totale Capitolo | 2.458.621,33 | 517.654,87 | 1.940.023,93 | 2.457.678,80 | 942,53- |

VISTO. E' COPIA CONFORME ALL'ORIGINALE
GENOVA
28 APR. 2011



AUTORITA' PORTUALE DI GENOVA

BILANCIO CAPITOLI RESIDUI

Esercizio:
Capitolo:

2010
U1.6190 Partite in sospeso

| Anno | Conto Coge | Descrizione | Importo Iniziale | Pagato | Da Pagare | Totale | Variazioni nei residui |
|------|------------|--------------------------------|-----------------------|----------------------|-----------------------|-----------------------|------------------------|
| 1990 | 1090005 | PARTITE IN SOSPESO DIVERSE | 6.944,51 | 0,00 | 6.944,51 | 6.944,51 | 0,00 |
| 2005 | 1090005 | PARTITE IN SOSPESO DIVERSE | 0,00 | 0,00 | 0,00 | 0,00 | 0,00 |
| 2006 | 1090005 | PARTITE IN SOSPESO DIVERSE | 882.538,05 | 0,00 | 882.538,05 | 882.538,05 | 0,00 |
| 2007 | 1090005 | PARTITE IN SOSPESO DIVERSE | 70.240,93 | 0,00 | 70.240,93 | 70.240,93 | 0,00 |
| 2009 | 1090005 | PARTITE IN SOSPESO DIVERSE | 0,00 | 0,00 | 0,00 | 0,00 | 0,00 |
| | | Totale Conto | 959.723,49 | 0,00 | 959.723,49 | 959.723,49 | 0,00 |
| 2009 | 1090010 | PAG.TI E INCASSI DA REGOLARIZ. | 2.599.978,95 | 2.599.978,95 | 0,00 | 2.599.978,95 | 0,00 |
| | | Totale Conto | 2.599.978,95 | 2.599.978,95 | 0,00 | 2.599.978,95 | 0,00 |
| 1996 | 1090020 | PARTITE IN CONTESTAZIONE | 40.775,31 | 0,00 | 40.775,31 | 40.775,31 | 0,00 |
| 1997 | 1090020 | PARTITE IN CONTESTAZIONE | 33.419,00 | 0,00 | 33.419,00 | 33.419,00 | 0,00 |
| 2008 | 1090020 | PARTITE IN CONTESTAZIONE | 62.500,00 | 0,00 | 62.500,00 | 62.500,00 | 0,00 |
| 2009 | 1090020 | PARTITE IN CONTESTAZIONE | 385.059,62 | 379.993,79 | 5.065,83 | 385.059,62 | 0,00 |
| | | Totale Conto | 521.753,93 | 379.993,79 | 141.760,14 | 521.753,93 | 0,00 |
| 2009 | 1090025 | ACCONTI IN ATTESA DI DEFINIZ. | 2.297.692,00 | 2.297.692,00 | 0,00 | 2.297.692,00 | 0,00 |
| | | Totale Conto | 2.297.692,00 | 2.297.692,00 | 0,00 | 2.297.692,00 | 0,00 |
| 2009 | 1090050 | CANONI PER ATTO ANTICIPATI | 253.294,22 | 253.294,22 | 0,00 | 253.294,22 | 0,00 |
| | | Totale Conto | 253.294,22 | 253.294,22 | 0,00 | 253.294,22 | 0,00 |
| 2009 | 1090055 | CANONI ANTICIPATI PRIMO ANNO | 3.304.988,36 | 3.304.988,36 | 0,00 | 3.304.988,36 | 0,00 |
| | | Totale Conto | 3.304.988,36 | 3.304.988,36 | 0,00 | 3.304.988,36 | 0,00 |
| 2008 | 1090056 | CANONI ANTICIPATI SECONDO ANNO | 907.300,58 | 907.300,58 | 0,00 | 907.300,58 | 0,00 |
| 2009 | 1090056 | CANONI ANTICIPATI SECONDO ANNO | 197.478,39 | 3.172,91 | 194.305,48 | 197.478,39 | 0,00 |
| | | Totale Conto | 1.104.778,97 | 910.473,49 | 194.305,48 | 1.104.778,97 | 0,00 |
| | | Totale Capitolo | 11.042.209,92 | 9.746.420,81 | 1.295.789,11 | 11.042.209,92 | 0,00 |
| | | Totale Generale | 400.864.076,23 | 91.461.680,28 | 279.435.097,13 | 370.896.777,41 | 29.967.298,82- |

AUTORITÀ PORTUALE DI GENOVA

BILANCIO D'ESERCIZIO 2011

PAGINA BIANCA

Il presente provvedimento
è composto da n. 268 fogli,
così numerati:

pagina 1, 2, 3, 4/5,
(allegato volume bilancio composto
da 156 pagine, volume situazione residui
composto da 94 pagine e Relazione
Collegio Revisori dei Conti composto da
10 pagine), 6, 7, 7.1 e 8.



AUTORITA' PORTUALE DI GENOVA

Deliberazione del Comitato Portuale

Protocollo n. 41 / 6 / 2012

ASSUNTA NELLA SEDUTA DEL

24 APRILE 2012

TITOLO: RENDICONTO GENERALE PER L'ESERCIZIO FINANZIARIO 2011 E RELATIVI ALLEGATI.

In conformità alla proposta memoria n. 6 avente il testo nel seguito formulato e proposto da

DIREZIONE AMM. FIN. E CONTR.-SERV.GEST. RISORSE FINANZIARIE E CONTROLLO-Uff. Cont. Gen. e Analitica

con l'assenso del Responsabile competente:

DIRETTORE CEPOLLINA

ALLA TRATTAZIONE SONO:

| Presenti | Assenti | Membri Comitato | | Carica |
|----------|---------|-----------------|-------------|----------------------------------|
| X | | Luigi | MERLO | Presidente Autorità Portuale |
| X | | Felicio | ANGRISANO | Comandante del Porto |
| X | | Claudio | MONTEVERDI | Dirigente Servizi Doganali GE |
| X | | Mirella | BOLOGNA | Rappr. Imprese Ferroviarie |
| | X | Pietro | BARATONO | Rappresentante Ministero LL.PP. |
| X | | Claudio | BURLANDO | Presidente Giunta Regionale |
| X | | Marta | R. VINCENZI | p.Sindaco Comune di Genova |
| X | | Alessandro | GAZZARI | Presidente Amm.Provinciale GE |
| X | | Paolo C. | REPETTO | Presidente CCIAA Genova |
| X | | Paolo C. | ODONE | Presidente CCIAA Genova |
| X | | Ignazio | MESSINA | Rappresentante Armatori |
| X | | Giovanni | DELLE PIANE | Rappresentante Industriali |
| X | | Giuseppe | COSTA | Rappresentante Imprenditori |
| | X | Roberta | OLIARO | Rappresentante Spedizionieri |
| X | | Giovanni | CERRUTI | Rappr. Agenti Racc. Marittimi |
| X | | Francesco | DEL BOCA | Rappresentante Autotrasportatori |
| X | | Enrico | ASCHERI | Rappresentante FILT - CGIL |
| X | | Giacomo | SANTORO | Rappresentante FILT - CGIL |
| X | | Antonio | BENVENUTI | Rappresentante FILT - CGIL |
| X | | Ettorino | TORZETTI | Rappresentante FIT - CISL |
| X | | Laura | GHIO | Rappresentante Dipendenti A.P. |
| X | | Marco | ODONE | Rappresentante UILTRASPORTI |

Data 24 APRILE 2012
Responsabile del Procedimento

VISTO
Ufficio Controllo di Gestione

IL DIRETTORE
Struttura proponente

(Segretario Generale)



(Presidente)

ASSISTONO i Revisori dei Conti:

Dottor ALTAMURA e Dottoressa VETTRAINO

ASSISTE, con funzioni di Segretario:

SIGNORA ROSANNA GHIGLIONE della Segreteria del Comitato.

| | |
|--|---|
|  (Segretario Generale) |  (Presidente) |
|--|---|

| SCHEMA DI DELIBERAZIONE | |
|-------------------------|----------------------------------|
| RIFERIMENTO ALL'O.D.G. | UFFICIO SEGRETARIA COMITATI |
| N. D'ORDINE 6 | DATA DI RICEZIONE DELLA CARTELLA |
| SEDUTA 24 APRILE 2012 | 24 APRILE 2012 |

AUTORITA' PORTUALE DI GENOVA

DIREZIONE AMM. FIN. E CONTR.-SERV.GEST. RISORSE FINANZIARIE E
CONTROLLO-Uff. Cont. Gen. e Analitica

CARTELLA DEL PROVVEDIMENTO SOTTOPOSTO AL COMITATO PORTUALE AVENTE AD
OGGETTO:

RENDICONTO GENERALE PER L'ESERCIZIO FINANZIARIO 2011 E RELATIVI ALLEGATI.

SCHEMA N. // DEL PROT. GEN. ANNO 2012

Il responsabile del Procedimento appartenente alla Struttura predetta, presenta al Comitato Portuale, per le determinazioni di competenza, lo SCHEMA di ATTO DELIBERATIVO, come sopra individuato, che ha predisposto in merito all'oggetto indicato e che viene sottoposto, previa approvazione del Presidente. Il testo originale dello SCHEMA che si propone è riportato a pag. 4/5 della presente cartella. Lo SCHEMA proposto è corredato di allegati, che ne sono parte integrante e necessaria. Sul contenuto dello SCHEMA si ritiene necessario far presente quanto è riportato nello SCHEMA di deliberazione a pag. 6 della presente cartella.






| | | | |
|---|---|--|---|
| Data 24 aprile 2012 Responsabile del Procedimento  | VISTO Ufficio Controllo di Gestione  | IL DIRETTORE Struttura proponente  | |
|  (Segretario Generale) | | |  (Presidente) |

**RELAZIONE DI ACCOMPAGNAMENTO DELLO SCHEMA
DI DELIBERAZIONE DEL COMITATO PORTUALE**

Protocollo n. 41 / 6 / 2012

24 APRILE 2012

**RENDICONTO GENERALE PER L'ESERCIZIO FINANZIARIO 2011 E RELATIVI
ALLEGATI.****VEDI VOLUME RENDICONTO GENERALE 2011****(ALLEGATO)**

| | | | |
|---|---|--|--|
| Data 24 APRILE 2012 Responsabile del procedimento  | VISTO Ufficio Controllo di Gestione  | IL DIRETTORE Struttura proponente  | |
|  (Segretario Generale) | | |  (Presidente) |

**AUTORITA' PORTUALE
DI GENOVA**

Ufficio Segreteria Comitati

Delibera Prot. 41/6/2012

Approvata nella seduta del 24 APRILE 2012

RELEVANZA

SCHEMA DI DELIBERAZIONE DEL COMITATO PORTUALE**Protocollo n. 41 / 6 / 2012****24 APRILE 2012****IL COMITATO PORTUALE**

VISTA la legge 84/94 e successive modificazioni ed integrazioni ed in particolare gli articoli 9 e 12;





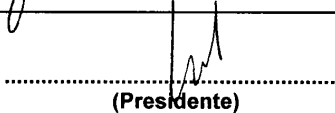
VISTO il Regolamento di Amministrazione e Contabilità approvato dal Comitato Portuale nella seduta del 23 aprile 2007 con la deliberazione prot. n. 37/6 ed integrato dal Ministero dei Trasporti di concerto con il Ministero dell'Economia e delle Finanze con nota prot. M_TRA/DINFRA n. 6530 del 26 giugno 2007, e successivamente modificato dal Comitato Portuale con la deliberazione prot. n. 117/2 del 29 novembre 2011, approvata dal Ministero delle Infrastrutture e Trasporti di concerto con il Ministero dell'Economia e delle Finanze con nota prot. n. M_TRA/PORTI n. 3927 del 26 marzo 2012;

RICHIAMATA la deliberazione del Comitato Portuale del 10 novembre 2011 (prosecuzione del Comitato Portuale del 27 ottobre 2011) prot. n. 115/6 che ha approvato il Bilancio di Previsione per l'esercizio 2012;

RICHIAMATE le deliberazioni del Comitato Portuale del 19 maggio 2011, prot. n. 40/3 e del 10 novembre 2011 (prosecuzione del Comitato Portuale del 27 ottobre 2011), prot. n. 114/5, che hanno approvato le note di variazione al bilancio preventivo 2011;

VISTA la situazione dei residui attivi e passivi distinti per anno di provenienza;

VISTO il Rendiconto Generale per l'esercizio finanziario 2011 allegato al presente atto costituito da:

| | | |
|---|---|---|
| Data 24/APRILE 2012 Responsabile del procedimento  | VISTO Ufficio Controllo di Gestione  | IL DIRETTORE Struttura proponente  |
|  (Segretario Generale) | | |
|  (Presidente) | | |

AUTORITA' PORTUALE
DI GENOVA

Ufficio Segreteria Comitato

Delibera Prot. 41 / 6 / 2012

Approvata nella seduta del 24 APR. 2012

IL RESPONSABILE

segue Schema di deliberazione del Comitato Portuale

Protocollo n. 41 / 6 / 2012

24 APRILE 2012

- a. il conto di bilancio;
- b. lo stato patrimoniale;
- c. il conto economico;
- d. la nota integrativa;

al quale sono allegati:

- ✓ la situazione amministrativa;
- ✓ la relazione sulla gestione;
- ✓ la relazione del Collegio dei Revisori dei Conti.

VISTA la relazione redatta dal Collegio dei Revisori dei Conti al "Rendiconto Generale 2011";

VISTA la relazione del Presidente e **CONDIVISI** i contenuti della stessa;

DELIBERA

- di **APPROVARE** il riaccertamento dei residui, così come indicato nel rendiconto finanziario al 31 dicembre 2011 e risultanti dalla situazione dei residui attivi e passivi distinti per anno di provenienza;
- di **APPROVARE** il Rendiconto Generale dell'anno 2011 dell'Autorità Portuale, comprensivo degli allegati previsti che ne formano parte integrante;

Data 24 APRILE 2012
Responsabile del procedimentoVISTO
Ufficio Controllo di GestioneIL DIRETTORE
Struttura proponente

(Segretario Generale)

(Presidente)

AUTORITA' PORTUALE
DI GENOVA

Ufficio Registratoria Comitato

Delibera Prot. n. 41 / 6 / 2012

Approvata nella seduta del 24 APR. 2012

IL RESPONSABILE

segue Schema di deliberazione del Comitato Portuale

Protocollo n. 41 / 6 / 2012

24 APRILE 2012

- di **TRASMETTERE** lo stesso al Ministero delle Infrastrutture e dei Trasporti, al Ministero dell'Economia e delle Finanze ed alla Corte dei Conti, per l'approvazione ai sensi dell'art. 12 della legge 84/94.

Data 24 APRILE 2012
Responsabile del procedimentoVISTO
Ufficio Controllo di GestioneIL DIRETTORE
Struttura proponente

(Segretario Generale)

(Presidente)

SCHEMA DI DELIBERAZIONE DEL COMITATO PORTUALE**Protocollo n. 41 / 6 / 2012****VOTAZIONE relativa al PROVVEDIMENTO ESAMINATO****SEDUTA DEL 24 APRILE 2012**

LA SOTTOSCRITTA SIGNORA ROSANNA GHIGLIONE, che nel corso della suindicata seduta ha svolto i compiti di Segretaria, DA' ATTO che:

☒ ALL'UNANIMITA' (oppure) ☐ A MAGGIORANZA

a) - astenuti

b) - contrari

c) - assenti

1. IL COMITATO PORTUALE HA APPROVATO il provvedimento proposto secondo lo schema il cui testo integrale è riportato in originale a pag. 6 della presente cartella.

2. IL COMITATO PORTUALE HA APPROVATO CON LE MODIFICHE CONCORDATE IN CORSO DI SEDUTA il provvedimento proposto, in conformità del nuovo testo che è riportato in originale a pag. della presente cartella.

In conseguenza di quanto sopra indicato al n. 1 il provvedimento di cui trattasi diviene DELIBERAZIONE del COMITATO PORTUALE col N. 41 / 6 / 2012


(n. progressivo annuale e n. o.d.g.)

3. IL COMITATO PORTUALE HA DECISO DI NON APPROVARE ovvero RINVIARE ALLA STRUTTURA PROPONENTE il provvedimento formulato secondo il testo riportato in originale a pag. della presente cartella, per i seguenti motivi:

4. IL COMITATO PORTUALE - su proposta
HA DECISO DI RINVIARE/RITIRARE il provvedimento formulato secondo il testo riportato in originale a pag. della presente cartella.

ATTESTO che la determinazione assunta dal Comitato Portuale in ordine al provvedimento di cui trattasi E' CONFORME a quanto dianzi indicato al n. 1. Eventuali DICHIARAZIONI rese sono riportate nel verbale della seduta e/o nell'atto del Comitato Portuale stesso.

IL SEGRETARIO



(Nominativo, firma, data relativa apposizione, qualifica)



VISTO, E' COPIA CONFORME ALL'ORIGINALE
GENOVA,

24 APR 2012
SEGRETARIO GENERALE
E COORDINATO
IL RESPONSABILE

AUTORITÀ PORTUALE DI GENOVA



RENDICONTO GENERALE 2011

PAGINA BIANCA

VISTO, E' COPIA CONFORME ALL'ORIGINALE
GENOVA,

24 APR 2012
SEGRETARIO GENERALE
E CONSTATO
IL RESPONSABILE



Autorità Portuale di Genova



INDICE

Relazione sulla gestione

| | |
|--|-----------------|
| Premessa | pag. 1 |
| Relazione illustrativa al conto di bilancio | pag. 4 |
| Rendiconto finanziario decisionale | pag. 37 |
| Rendiconto finanziario gestionale | pag. 42 |
| Riepilogo per titoli e unità previsionali di base | pag. 61 |
| Situazione amministrativa | pag. 63 |
| Ripartizione per missioni istituzionali e Contabilità analitica | pag. 65 |
| Nota integrativa | pag. 112 |
| - Prospetti | |
| Stato Patrimoniale | pag. 133 |
| Conto Economico | pag. 135 |
| Quadro di riclassificazione dei risultati economici eseguiti | pag. 137 |
| Conto economico commerciale | pag. 138 |

PAGINA BIANCA

VISTO, E' COPIA CONFORME ALL'ORIGINALE
GENOVA,

24 APR 2012
SEGRETARIA GENERALE
IL RESPONSABILE

Relazione sulla Gestione

I RISULTATI DI GESTIONE DELL'ESERCIZIO 2011

Il contesto economico di riferimento

La presentazione dei risultati della gestione 2011, quest'anno, più degli anni passati, non può prescindere dall'analisi della situazione generale dell'economia. La ripresa del sistema economico registrata negli ultimi mesi dell'anno 2010, nel corso del 2011 ha perso progressivamente slancio: nell'ultima parte dell'anno il quadro congiunturale dell'area dell'euro si è indebolito notevolmente.

Nel terzo trimestre del 2011 il PIL dell'Italia è sceso dello 0,2 per cento sul periodo precedente, segnando la prima flessione dall'inizio del 2010. La dinamica del prodotto ha risentito della debolezza della domanda interna, in presenza di un calo dei consumi delle famiglie e degli investimenti.

Nel secondo semestre i prezzi al consumo hanno risentito del rialzo delle imposte indirette, a dicembre l'inflazione al consumo è stata pari al + 3,3 per cento (stima preliminare) rispetto all'anno precedente.

Per evitare conseguenze più gravi sull'economia dell'area euro, la maggior parte dei paesi europei ha dovuto adottare politiche di finanza pubblica più rigorose che hanno inciso su tutti i comparti della pubblica amministrazione.

La risposta del settore portuale genovese

L'andamento dell'economia mondiale ha avuto ripercussioni anche nel settore portuale genovese rispetto ai valori delle merci complessivamente movimentate, lievemente inferiori rispetto all'anno precedente (51.623.172 tonnellate di merci nel 2011 contro 51.951.871 tonnellate di merci nel 2010), mentre la movimentazione TEUs, in controtendenza, ha fatto registrare un +5% rispetto all'anno precedente (1.847.102 TEUs nell'anno 2011 contro 1.758.858 TEUs nell'anno 2010). In calo anche il numero relativo al movimento passeggeri, con -14,5% (3.113.679 passeggeri nel 2011 contro 3.639.975 passeggeri nel 2010), variazione negativa dovuta per il 16,7% al settore traghetti e per il 7,2% al settore crociere.

Nonostante il valore pressoché invariato delle tonnellate di merci complessivamente movimentate, il gettito delle tasse e diritti marittimi ha fatto registrare un +4,2% rispetto all'esercizio 2010.

VISTO, E' COPIA CONFORME ALL'ORIGINALE

GENOVA,

24 APR. 2012

SEGRETERIA GENERALE

IL RESPONSABILE

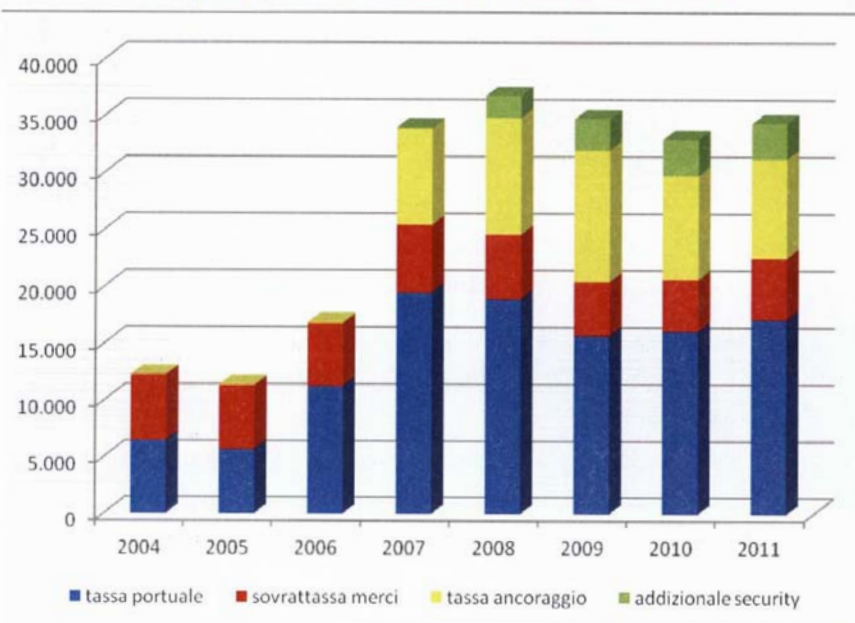
Relazione sulla Gestione

Entrate per Tasse Portuali 2011 (in migliaia di euro)

| TASSE PORTUALI | 2011 | 2010 | Scost. in % |
|---|---------------|---------------|--------------|
| Tassa Portuale | 17.161 | 16.110 | 6,52% |
| Tassa di Ancoraggio | 8.668 | 9.101 | -4,76% |
| Sovrattassa Merci | 5.408 | 4.562 | 18,54% |
| Addizionale sovrattassa merci per Security | 3.135 | 3.199 | -2,00% |
| A) TOTALE ENTRATE PER TASSE PORTUALI | 34.372 | 32.972 | 4,25% |

Nonostante i valori positivi delle tasse riscosse rispetto all'esercizio precedente, continua ad avvertirsi il peso del mancato perfezionamento del processo di autonomia finanziaria, il cui percorso è stato avviato con la Legge 84/94, integrato con i provvedimenti legislativi che si sono susseguiti nel corso di questi ultimi anni, ma che a tutt'oggi rimane un processo incompiuto. La devoluzione delle tasse di ancoraggio ed erariali avvenuta a far data dall'esercizio 2007 rappresenta un indubbio elemento di positività che, però non risulta sufficiente a colmare la riduzione di contribuzioni statali per far fronte alle grosse opere infrastrutturali che sono necessarie per garantire un reale sviluppo dello scalo.

Andamento Tasse Portuali – serie storica 2004 - 2011



VISTO, E' COPIA CONFORME ALL'ORIGINALE

GENOVA,

24 APR 2012
SEGRETERIA GENERALE
E COORDINAMENTO
IL RESPONSABILE

Relazione sulla Gestione

In considerazione della limitatezza delle risorse disponibili da dedicare agli investimenti, il perfezionamento del federalismo portuale, così come prospettato dal legislatore nei diversi interventi normativi, consentirebbe alle autorità portuali di valorizzare le proprie potenzialità, trasferendo ai territori di propria competenza il gettito delle risorse prodotte in loco.

Tale sistema implicherebbe anche una maggiore responsabilizzazione delle Autorità Portuali stesse, in quanto alla maggiore efficienza e produttività dovrebbe corrispondere un maggiore gettito prodotto, e pertanto maggiori risorse di cui poter disporre, per via della correlazione tra diritti marittimi e traffici portuali.

La devoluzione di una quota parte del gettito IVA generato dal porto, così come previsto dalla Legge Finanziaria 2007, consentirebbe di liberare un volano di risorse utili per il finanziamento di parte delle opere previste nel Programma Triennale.

Per dare evidenza dell'incidenza che la devoluzione del gettito di IVA prodotto dalle attività svolte nel porto di Genova, nel seguito si riportano i dati relativi all'anno 2011, in raffronto ai dati dell'esercizio 2010.

Entrate Accertate 2010-2011 per IVA nel porto di Genova

| | 2010 | 2011 |
|-----------------------|--------------------|--------------------|
| IVA alle importazioni | € 1.247.762.408,15 | € 1.472.118.137,11 |

Fonte: Agenzia delle Dogane

Vale la pena ricordare che l'adeguamento all'inflazione 1993-2011 previsto nel Regolamento del D.P.R. 107/2009 delle entrate correnti per tasse e diritti marittimi (complessivamente + 44,5% circa dei parametri unitari), dovrebbe essere effettuata a far data dal gennaio 2012, posto che la proroga proposta di decorrenza dei termini della disposizione a far data dal 01 gennaio 2013, inizialmente prevista nella bozza del Decreto Milleproroghe 2012, non è stata confermata in fase di approvazione del decreto.

Nonostante i limiti al perfezionamento del processo di autonomia finanziaria sopra evidenziati, i risultati della gestione finanziaria del 2011 presentano valori positivi con un avanzo di amministrazione complessivo che si attese in circa 66,9 milioni di euro; tale valore comprende al suo interno circa 30,9 milioni di

**I risultati della
gestione 2011**

VISTO, E' COPIA CONFORME ALL'ORIGINALE

GENOVA,

24 APR. 2012
SEGRETERIA GENERALE

Relazione sulla Gestione

IL RESPONSABILE

euro di avanzo con vincolo di destinazione e circa 36 milioni di euro di avanzo disponibile.

La gestione corrente 2011 ha potuto contare su un ammontare di risorse in parte corrente di circa 82,4 milioni di euro, al netto delle partite di giro, di cui circa il 41,7% di entrate tributarie, il 44,6% di canoni demaniali ed il 13,6% di altre entrate. Il saldo della gestione corrente, pari a circa 46,147 milioni di euro (+43% rispetto alla previsione iniziale), ha consentito di finanziare un ammontare di investimenti in conto capitale di circa 58,8 milioni di euro, intrapresi mediante destinazione diretta delle entrate tributarie e/o di altre entrate di parte corrente.

Bilancio 2011 – Riepilogo Saldo di parte corrente

| | PREVISIONE | GESTIONE | SCOST.TO | % |
|--------------------------------|-------------------|-------------------|-------------------|---------------|
| ENTRATE CORRENTI | 74.627.000 | 82.405.555 | 7.778.555 | 10,42% |
| SPESE CORRENTI | 42.349.852 | 36.258.676 | -6.091.176 | -14,38% |
| SALDO GESTIONE CORRENTE | 32.277.148 | 46.146.879 | 13.869.731 | 42,97% |

Il maggior valore del saldo di parte corrente rispetto alle previsioni definitive è dovuto principalmente per le voci di entrata all'accertamento di oltre 6 milioni di euro per partite di carattere straordinario e per le voci di spesa all'azione di contenimento delle spese di funzionamento perseguite dall'Ente, anche in conseguenza delle vigenti normative in materia di riduzione dei costi dell'apparato pubblico.

Più in dettaglio, sul versante delle entrate, i valori in incremento rispetto alle previsioni definitive sono da imputarsi principalmente alla voce "Risarcimento Danni", a seguito dell'accertamento del risarcimento assicurativo riferito all'impianto off-shore al Porto Petroli di oltre 6 milioni di euro. Tale somma è stata accantonata nell'avanzo di amministrazione vincolato alla realizzazione di opere.

Il maggiore importo registrato alla voce "Canoni demaniali" è in parte imputabile anche alla diversa rilevazione contabile dei canoni anticipati così come argomentato in sede di variazione al bilancio.

Le Entrate

VISTO, E' COPIA CONFORME ALL'ORIGINALE

GENOVA,

24 APR 2012

SEGRETARIO GENERALE

IL RESPONSABILE

Relazione sulla Gestione

Bilancio 2011 - Riepilogo Entrate per Canoni ed altri Proventi
(in migliaia di euro)

| ALTRE ENTRATE | Previsione Definitiva (PD) | Acc. nto | Scost.to in % su P.D. |
|---|-------------------------------|---------------|--------------------------|
| Canoni di affitto di beni patrimoniali | 1.300 | 1.411 | 8,54% |
| Canoni demaniali | 32.035 | 35.129 | 9,66% |
| Interessi attivi | 195 | 177 | -9,23% |
| Altri redditi e proventi patrimoniali | 70 | 62 | -11,43% |
| Recuperi e rimborsi diversi | 3.205 | 9.016 | 181,31% |
| Proventi derivanti da autorizzazioni | 790 | 813 | 2,91% |
| Entrate varie ed eventuali | 860 | 927 | 7,79% |
| B) TOTALE ALTRE ENTRATE | 38.455 | 47.535 | 23,61% |

Nel seguito si riporta l'andamento delle entrate accertate per canoni demaniali nel periodo tra il 2003 ed il 2011

| | ATTI | LICENZE | ALTRO | TOTALE |
|------|--------|---------|-------|--------|
| 2003 | 12.848 | 4.371 | 565 | 17.784 |
| 2004 | 12.865 | 4.377 | 235 | 17.477 |
| 2005 | 13.347 | 4.561 | 197 | 18.105 |
| 2006 | 17.830 | 4.236 | 543 | 22.609 |
| 2007 | 21.989 | 5.788 | 1.886 | 29.663 |
| 2008 | 16.858 | 7.046 | 2.417 | 26.321 |
| 2009 | 17.545 | 7.640 | 5.611 | 30.796 |
| 2010 | 20.253 | 7.613 | 1.014 | 28.880 |
| 2011 | 20.187 | 14.458 | 484 | 35.129 |

Le entrate accertate in conto capitale dell'esercizio 2011 ammontano a 4,4 milioni di euro, importo inferiore rispetto a quanto previsto a seguito del mancato perfezionamento delle operazioni finanziarie previste per un importo di circa 42,5 milioni di euro.

VISTO, E CONFORME ALL'ORIGINALE

GENOVA,

24 APR 2012

SECRETARIO GENERALE

IL REGISTRO

Relazione sulla Gestione

Bilancio 2011 – Riepilogo Entrate in Conto Capitale (in migliaia di euro)

| ENTRATE IN CONTO CAPITALE | Previsione Definitiva | Acc. nto |
|--|-----------------------|--------------|
| Riscossione di crediti | 135 | 62 |
| Entrate derivanti da trasferimenti in conto capitale | 3.598 | 3.396 |
| Operazioni finanziarie a medio e lungo termine | 42.457 | 0 |
| Depositi di terzi a cauzione | 900 | 921 |
| TOTALE ENTRATE IN CONTO CAPITALE | 47.090 | 4.379 |

La procedura di gara per reperire risorse finanziarie da dedicare agli investimenti previsti nell'elenco annuale delle opere 2011, avviata nel secondo semestre dell'anno 2011, ha avuto esito di gara deserta, pertanto non è stato possibile perfezionare l'operazione di mutuo e di conseguenza accertare l'importo di 42,457 milioni di euro alla voce "Operazioni finanziarie a medio e lungo termine".

Con riferimento alla voce "Entrate derivanti da trasferimenti in conto capitale" si precisa che l'importo di 3,4 milioni di euro è riconducibile alla contribuzione di cui alla Legge 43/2005 e all'importo di 410 mila euro quale quota di cofinanziamento per l'intervento di realizzazione del PED.

Per quanto concerne le spese di parte corrente pari a circa 36,3 milioni di euro, queste sono rappresentate per il 50,6% da spese per il personale ed organi dell'ente; per il 9,9% da spese di acquisto di beni di consumo e prestazione di servizi, e per il 39,5% da spese ed oneri diversi.

Bilancio 2011 - Riepilogo delle Spese Correnti (in migliaia di euro)

| SPESE CORRENTI | Previsione Definitiva | Imp.to |
|--|-----------------------|---------------|
| Spese per il personale ed organi | 18.960 | 18.336 |
| Spese per acquisto di beni e servizi | 5.382 | 3.607 |
| Altre spese correnti (interessi passivi, imposte e tasse, rimborsi ed oneri diversi) | 18.008 | 14.316 |
| TOTALE SPESE CORRENTI | 42.350 | 36.259 |

VISTO, E' COPIA CONFORME ALL'ORIGINALE

GENOVA, 24 APR 2012

SEGRETERIA GENERALE
E UFFICIO
IL RESPONSABILE

Relazione sulla Gestione

**Le Spese
Gli investimenti**

Come in evidenza dalla tabella soprastante, tutte le categorie delle spese correnti riportano riduzioni dei valori impegnati rispetto alle previsioni e ciò in relazione sia all'azione di contenimento delle spese che rappresenta una politica costante nella gestione dei fatti amministrativi, sia per effetto delle disposizioni del regolamento di amministrazione concernenti in particolare l'assunzione degli impegni di spesa a fronte di obbligazioni giuridiche perfezionate.

In relazione agli investimenti in conto capitale, nell'esercizio 2011 sono state impegnate risorse per la realizzazione di opere e lavori per circa 35,8 milioni di euro, rispetto ai 71,4 milioni di euro dei valori previsti; ciò anche per effetto del mancato perfezionamento del contratto di mutuo entro la fine dell'anno, che ha implicato la necessità di traslare taluni degli interventi la cui copertura finanziaria era prevista con ricorso al contratto di mutuo all'esercizio 2012 per circa 27 milioni di euro.

**Bilancio 2011 – Riepilogo delle Spese per Investimenti in Opere
(in migliaia di euro)**

| SPESE PER INVESTIMENTI IN OPERE | Previsione Definitiva | Imp.to |
|---|--------------------------|---------------|
| Opere e fabbricati | 57.250 | 23.857 |
| Opere e fabbricati (Finanziamenti Statali) | 7.196 | 6.144 |
| Manutenzioni straordinarie | 6.965 | 5.786 |
| TOTALE SPESE PER INVESTIMENTI IN OPERE | 71.411 | 35.787 |

In stretta analogia con quanto sopra, sono state impegnate risorse per l'acquisizione di immobilizzazioni materiali ed immateriali pari a circa 2,3 milioni di euro, in gran parte riconducibili alla gestione e mantenimento del sistema E-Port.

**Bilancio 2011 – Riepilogo delle Spese per Risorse Strumentali
(in migliaia di euro)**

| SPESE PER RISORSE STRUMENTALI | Previsione Definitiva | Imp.to |
|--|--------------------------|--------|
| Attrezzature, macchinari ed altri beni mobili | 260 | 3 |
| Mobili e macchine da ufficio | 300 | 163 |
| Beni immateriali | 3.065 | 2.037 |
| Partecipazioni azionarie | 120 | 107 |

VISTO, E' COPIA CONFORME ALL'ORIGINALE

GENOVA.

24 APR. 2012

SEGRETARIA GENERALE

E COMITATO
IL RESPONSABILE

Relazione sulla Gestione

| TOTALE SPESE PER RISORSE STRUMENTALI |
|---|
|---|

3.745

2.310

Come sopra evidenziato, il consuntivo 2011 conferma la crescita del porto di Genova: l'andamento del bilancio, che si può rilevare nel dettaglio dalla relazione illustrativa allegata, dimostra la solidità dell'esercizio economico - finanziario concluso e la bontà dei progetti realizzati. Le linee di intervento rendicontate in questo bilancio e che si sostanzieranno anche nella gestione 2012, evidenziano come questa Autorità Portuale rappresenti sempre più un organismo efficiente, flessibile, responsabile, che soddisfa le esigenze di uno scalo moderno e possa contribuire a conservare la fiducia dei molteplici fruitori dei servizi che l'organizzazione complessiva del porto riesce ad erogare.



Autorità Portuale di Genova

VISTO, E' CONFORME ALL'ORIGINALE
GENOVA, 24 APRILE 2012SEGRETARIO GENERALE
E COMITATO
IL RESPONSABILE

Relazione illustrativa

PREMESSA

Il Rendiconto Generale è il documento nel quale vengono rappresentati i risultati finanziari, economico-patrimoniali della gestione annuale e descritti i fatti finanziariamente rilevanti. Viene redatto ai sensi del Regolamento di Amministrazione e Contabilità approvato dal Comitato Portuale nella seduta del 23 aprile 2007 ed integrato dal Ministero dei Trasporti, di concerto con il Ministero dell'Economia e delle Finanze, con nota prot.M-TRA/DINFRA n. 6530 del 26 giugno 2007.

Accompagnato dalla Relazione Illustrativa, il Rendiconto Generale si compone dei seguenti documenti:

- a) il conto di bilancio che è costituito da:
 - il rendiconto finanziario decisionale, nel quale vengono esposte le risultanze delle entrate e delle uscite secondo la stessa struttura del bilancio di previsione, la cui unità elementare è rappresentata dall' "Unità Previsionale di Base";
 - il rendiconto finanziario gestionale, nel quale vengono esposte le risultanze delle entrate e delle uscite la cui unità elementare è rappresentata dal "*capitolo*";
 - la ripartizione delle uscite per Missioni Istituzionali, obiettivi perseguiti dall'Ente, individuate con riferimento all'esigenza di definire le politiche pubbliche di settore e di misurare il prodotto delle attività amministrative;

- b) lo stato patrimoniale a sezioni contrapposte redatto secondo l'impostazione definita nell'art. 2424 c.c., con evidenza dei valori dei beni mobili ed immobili e delle rispettive dinamiche intervenute. Quantifica il complesso degli elementi patrimoniali attivi e passivi all'inizio dell'esercizio, le variazioni intervenute nelle singole poste attive e passive, il complesso degli elementi patrimoniali attivi e passivi alla chiusura dell'esercizio e l'incremento o la diminuzione del patrimonio netto per effetto della gestione.

VISTO, E' COPIA CONFORME ALL' ORIGINALE

GENOVA,

24 APR 2012

SEGRETERIA GENERALE

E CONSIGLIO

IL RESPONSABILE



Autorità Portuale di Genova

Relazione illustrativa

- c) il conto economico, redatto secondo l'impostazione scalare definita nell'art. 2425 del codice civile, mette in evidenza il processo di formazione del risultato economico d'esercizio sia per quanto riguarda l'attività istituzionale sia per la residua attività commerciale dell'Ente;
- d) la nota integrativa avente funzione esplicativa e di analisi attraverso tabelle e di commento circa i criteri di valutazione applicati;

Al Rendiconto Generale sono inoltre allegati:

- a. La situazione amministrativa;
- b. La relazione sulla gestione;
- c. La relazione del Collegio dei Revisori dei Conti.

La seguente relazione illustrativa intende fornire, in ossequio ai principi di chiarezza e trasparenza, le consuete informazioni in riferimento all'andamento delle spese sostenute a fronte delle entrate acquisite.

La gestione finanziaria è stata realizzata nel pieno rispetto di quanto stabilito dal Bilancio di previsione, approvato con delibera del Comitato Portuale n. 107/4/2010 del 28 ottobre 2010 e con nota M_TRA/PORTI/576 del Ministero delle Infrastrutture e dei Trasporti del 14 gennaio 2011, e dalle successive note di variazione, avvenute con la delibera del Comitato Portuale n. 40/3 del 19 maggio 2011, approvata dal Ministero delle Infrastrutture e dei Trasporti con nota M_TRA/PORTI/9086 del 28 giugno 2011 e con delibera n.114/5 del 10 novembre 2011 approvata dal Ministero delle Infrastrutture e dei Trasporti con nota M_TRA/PORTI/58 del 4 gennaio 2012.

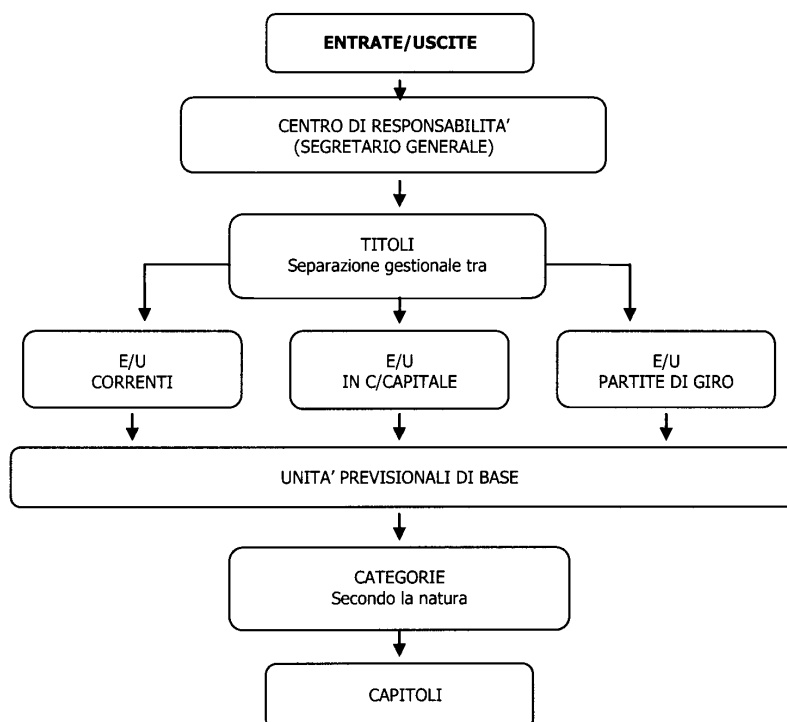


Autorità Portuale di Genova

VISTO: PROVA ORIGINALE AUTOGRAFICA
GENOVA 24 APR 2012
SEGRETARIO GENERALE
IL RESPONSABILE

Relazione illustrativa

Di seguito si dà rappresentazione della struttura del Rendiconto Finanziario:



VISTO, E' COPIA CONFERITA ALL'ORIGINALE

GENOVA,

25 APR. 2012

SEGRETARIA GENERALE

E COMITATO

IL RESPONSABILE

Autorità Portuale di Genova

Relazione illustrativa

RELAZIONE ILLUSTRATIVA AL CONTO DI BILANCIO**AVANZO DI AMMINISTRAZIONE**

Il conto consuntivo è stato predisposto in ottemperanza al Regolamento di Amministrazione e Contabilità vigente. Il bilancio finanziario al 31 dicembre 2011 presenta un avanzo di amministrazione di € 66.928.894,34, così composto:

| | | |
|-----------------------------|---|----------------------|
| Avanzo al 31/12/2010 | € | 54.904.900,71 |
| Accertamenti 2011 | € | 100.552.833,74 |
| Impegni 2011 | € | 108.780.949,91 |
| Radiazione residui | € | 20.252.109,80 |
| Avanzo al 31/12/2011 | € | 66.928.894,34 |
| Di cui: | | |
| Avanzo vincolato | € | 30.870.238,00 |
| Avanzo disponibile | € | 36.058.656,34 |

L'avanzo con vincolo di destinazione riguarda:

| | | |
|--|---|----------------------|
| - Realizzazione di opere | € | 24.476.904,66 |
| - Addizionale sovrattassa Security | € | 571.308,94 |
| - Sovrattassa 2011 | € | 2.996.475,70 |
| - 10% del fondo perequativo da destinare al "Punto di Entrata Designato" | € | 410.000,00 |
| - Copertura finanziaria al contratto di Facility Management anni 2012-2015 | € | 2.415.548,70 |
| TOTALE | € | 30.870.238,00 |

VISTO E' COPIA CONFORME ALL' ORIGINALE
GENOVA,

24 APR. 2014

SEGRETERIA GENERALE
E CONTI
IL RESPONSABILE



Autorità Portuale di Genova

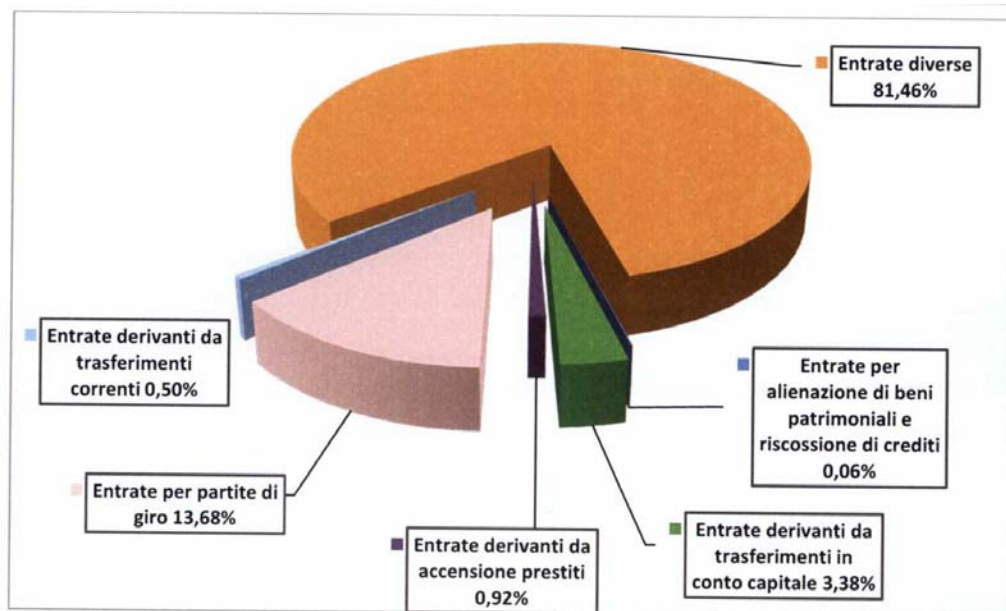
Relazione illustrativa

GESTIONE DI COMPETENZA

ENTRATA

Le entrate, comprensive delle partite di giro, ammontano complessivamente ad € 100.552.833,74 di cui € 82.405.555,49 di entrate correnti ed € 4.380.342,76 in conto capitale. Rispetto alle previsioni risultano maggiori accertamenti sulle entrate correnti per € 7.778.555,49 e minori accertamenti sulle entrate in conto capitale per € 42.709.657,24. Le entrate suddivise per Unità Previsionali di Base risultano così composte:

| | Previsioni assestate | Accertato | Differenze |
|---|-----------------------|-------------------------|----------------------|
| Entrate derivanti da trasferimenti correnti | 452.000,00 | 498.082,21 | 46.082,21 |
| Entrate diverse | 74.175.000,00 | 81.907.473,28 | 7.732.473,28 |
| Totale entrate correnti (Titolo I) | 74.627.000,00 | 82.405.555,49 | 7.778.555,49 |
| Entrate per alienazione di beni patrimoniali e riscossione di crediti | 135.000,00 | 62.497,13 - | 72.502,87 |
| Entrate derivanti da trasferimenti in conto capitale | 3.598.000,00 | 3.396.713,80 - | 201.286,20 |
| Entrate derivanti da accensione prestiti | 43.357.000,00 | 921.131,83 - | 42.435.868,17 |
| Totale entrate in conto capitale (Titolo II) | 47.090.000,00 | 4.380.342,76 - | 42.709.657,24 |
| Entrate per partite di giro (Titolo III) | 23.074.599,88 | 13.766.935,49 - | 9.307.664,39 |
| Totale | 144.791.599,88 | 100.552.833,74 - | 44.238.766,14 |



VISTO, E' COPIA CONFORME ALL'ORIGINALE
GENOVA, 24 APR. 2012SEGRETOARIO GENERALE
IL RESPONSABILE

Autorità Portuale di Genova

Relazione illustrativa

Titolo I Entrate correnti (€ 82.405.555,49)

Le entrate correnti, che rappresentano l'81,95% del totale entrate, erano previste in € 74.627.000,00 e risultano al termine dell'esercizio accertate complessivamente in € 82.405.555,49; tale scostamento è dovuto principalmente all'accertamento di € 6.007.950,00 riguardante il rimborso assicurativo del danno pari al massimale per il rischio di perdita totale dell'impianto off-shore al Porto Petroli, reso totalmente inagibile dal fortunale del 29-31 ottobre 2008. Tale importo, in ottemperanza a quanto disposto dall' Art.42 comma 3 lettera B del Regolamento di Amministrazione e Contabilità, è stato accantonato nell'Avanzo vincolato.

Unità previsionale di base – Entrate derivanti da trasferimenti correnti*Categoria 1.01.04 – Trasferimenti da parte di altri Enti del settore pubblico (€ 498.082,21)*

La categoria comprende i contributi ottenuti dall'Unione Europea per la realizzazione dei seguenti progetti:

- CODE 24 (€ 131.807,80) studio ed analisi del corridoio ferroviario 24 Genova – Rotterdam prevalentemente sotto i profili economico, infrastrutturale ed ambientale;
- MOS 24 (€ 212.500,00) interoperabilità e accessibilità della catena logistica lungo il Corridoio 24 e la sua integrazione con le Autostrade del Mare del Mediterraneo Occidentale;
- LOSAMEDCHEM (€ 106.297,50) studio sulla cooperazione tra distretti chimici, sull'integrazione e sull'armonizzazione dei regolamenti, delle procedure, delle politiche e delle buone prassi nell'ambito della manipolazione e del trasporto delle merci chimiche e pericolose nei principali porti;
- TIGER DEMO (€ 47.476,91) sviluppo e sperimentazione di tecnologie, modelli organizzativi e gestionali, processi operativi finalizzati al navettamento ferroviario tra porto e retroporto.

Unità previsionale di base – Entrate diverse

La suddivisione delle entrate diverse, per il cui commento si rinvia alla pertinente categoria, viene rappresentata in raffronto con l'esercizio precedente:

| ENTRATE DIVERSE | 2011 | 2010 |
|--|----------------------|----------------------|
| Entrate tributarie | 34.371.528,35 | 32.971.596,34 |
| Redditi e proventi patrimoniali | 36.780.233,97 | 30.791.980,54 |
| Poste correttive e compensative | 9.015.608,02 | 2.181.553,14 |
| Entrate non classificabili in altre voci | 1.740.102,94 | 1.740.289,78 |
| Totale | 81.907.473,28 | 67.685.419,80 |

VISTO E' COPIA CONFORME ALL'ORIGINALE

GENOVA

24 APR. 2012

SEGRETERIA GENERALE
E CONDOTTO
IL RESPONSABILE

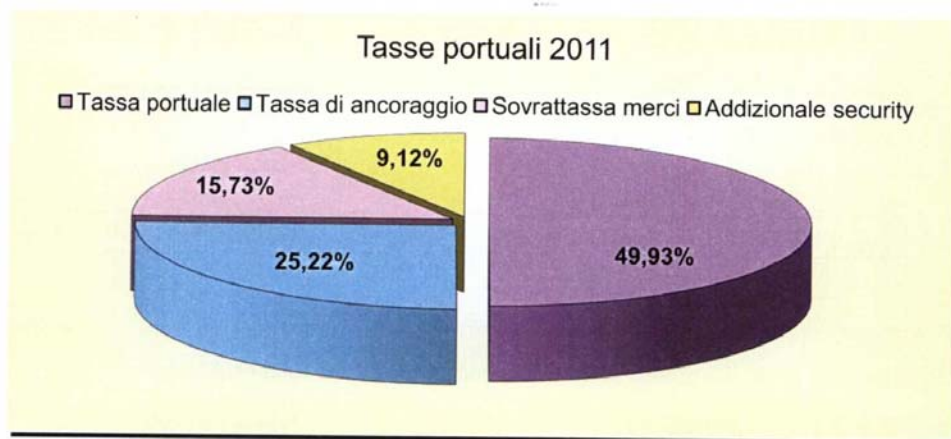
Autorità Portuale di Genova

Relazione illustrativa

Categoria 1.02.01 - Entrate tributarie (€ 34.371.528,35)

Gli accertamenti della categoria riguardano le tasse portuali.

| Entrate tributarie | 2011 | Incidenza |
|---------------------------|----------------------|------------------|
| Tassa portuale | 17.160.736,76 | 49,93% |
| Tassa di ancoraggio | 8.667.737,29 | 25,22% |
| Sovrattassa merci | 5.408.240,86 | 15,73% |
| Addizionale security | 3.134.813,44 | 9,12% |
| Totale | 34.371.528,35 | 100,00% |

**Andamento triennale degli accertamenti per tasse portuali**

| TASSE PORTUALI | 2011 | 2010 | 2009 |
|-----------------------|----------------------|----------------------|----------------------|
| Tassa merci | 17.160.736,76 | 16.109.996,68 | 15.713.049,56 |
| Tassa di ancoraggio | 8.667.737,29 | 9.101.326,55 | 11.560.404,63 |
| Sovrattassa merci | 5.408.240,86 | 4.561.685,00 | 4.726.092,81 |
| Addizionale security | 3.134.813,44 | 3.198.588,11 | 2.753.332,18 |
| TOTALI | 34.371.528,35 | 32.971.596,34 | 34.752.879,18 |

VISTO E' COPIA CONFORME ALL'ORIGINALI
GENOVA, 24 APR. 2012SEGRETERIA REGIONALE
E COMUNICAZIONE
IL RESPONSABILE

Autorità Portuale di Genova

Relazione illustrativa

Le variazioni tra i diversi esercizi dipendono sia dalla diversa tipologia di merce imbarcata e sbarcata, sia dai traffici. Occorre inoltre tenere presente che gli accertamenti vengono effettuati secondo il "principio di cassa", ovvero sulla base di quanto effettivamente versato dall'Agenzia delle Dogane.

Categoria 1.02.02 - *Redditi e proventi patrimoniali* (€ 36.780.233,97)

La presente categoria è composta dagli accertamenti derivanti da canoni, interessi attivi ed altri redditi patrimoniali. La tabella seguente espone i dati dell'anno corrente valutando l'incidenza percentuale di ciascun capitolo sul totale della categoria:

| Redditi e proventi patrimoniali | 2011 | Incidenza |
|--|----------------------|------------------|
| Canoni di affitto di beni patrimoniali dell'Ente | 1.411.124,43 | 3,84% |
| Altri redditi e proventi patrimoniali | 62.233,05 | 0,17% |
| Canoni demaniali | 35.129.997,92 | 95,51% |
| Interessi attivi su titoli, depositi, c/c | 176.878,57 | 0,48% |
| Totale | 36.780.233,97 | 100% |

Gli accertamenti della categoria "Canoni di affitto di beni patrimoniali dell'Ente", riguardano l'entrata derivante dalla locazione di beni di proprietà dell'Ente e in dettaglio risultano:

| Canoni patrimoniali | 2011 | 2010 |
|-----------------------------|---------------------|---------------------|
| Canoni aree patrimoniali | 4.269,60 | 6.794,81 |
| Canoni edifici patrimoniali | 1.380.206,73 | 1.577.301,87 |
| Canoni affitti posti auto | 26.648,10 | 17.639,50 |
| Totale | 1.411.124,43 | 1.601.736,18 |

La variazione in diminuzione della voce canoni patrimoniali è da attribuirsi alla cessazione di alcuni contratti di locazione in corso d'anno. I locali rimasti sfitti, nonostante l'attività di commercializzazione intrapresa, a causa della crisi economica contingente, alla data di chiusura dell'esercizio non risultano ancora essere stati assegnati.



Autorità Portuale di Genova

VISTO E' COPIA CONFORME ALL'ORIGINALE
 GENOVA, 24 APR 2012
 SEGRETARIO GENERALE
 E CONTINUI
 IL RESPONSABILE

Relazione illustrativa

I canoni demaniali, fonte primaria d'entrata insieme alle tasse portuali, sono classificati come segue:

| Canoni demaniali | 2011 | 2010 |
|------------------------|----------------------|----------------------|
| Atti | 19.796.975,04 | 20.253.456,11 |
| Licenze | 7.703.350,69 | 7.612.585,15 |
| Altro | 484.346,96 | 1.013.610,70 |
| Totale parziale | 27.984.672,69 | 28.879.651,96 |
| Canoni anticipati | 7.145.325,23 | - |
| Totale | 35.129.997,92 | 28.879.651,96 |

Il sensibile incremento evidenziato nella tabella soprastante è dovuto principalmente al trattamento contabile dei canoni anticipati che negli esercizi precedenti erano appostati nelle partite di giro.

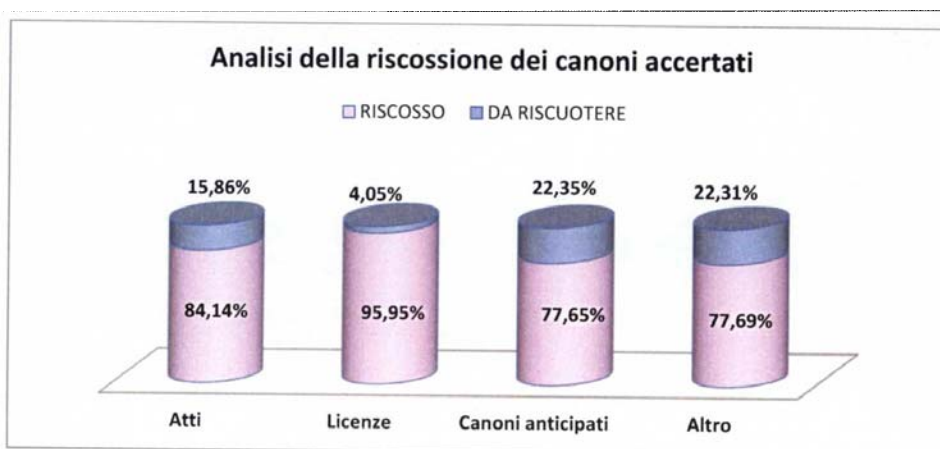
Nella tipologia "altro" sono comprese le seguenti voci:

| | |
|---|--------------|
| ✓ Corrispettivi per occupazione aree demaniali | € 264.737,09 |
| ✓ Indennizzi occupazione aree demaniali "sine titolo" | € 175.863,21 |
| ✓ Bolli e diritti su canoni demaniali | € 43.746,66 |

La voce "altro" si è sensibilmente ridotta rispetto all'esercizio precedente a causa dei minori accertamenti su indennizzi "sine titolo".

Il riscosso dei canoni demaniali dell'esercizio ammonta complessivamente ad € 29.972.995,33.

Il grafico di seguito riportato evidenzia la "capacità di riscossione" che le tipologie di canone presentano:



VISTO, E' COPIA CONFORME ALL'ORIGINALE

GENOVA,

24 APR. 2012

SEGRETERIA GENERALE
E COMITATO
IL RESPONSABILE

Autorità Portuale di Genova

Relazione illustrativa

Gli interessi attivi accertati nel corso del 2011 sono composti come segue:

| Interessi Attivi | 2011 | Incidenza |
|--------------------------------------|-------------------|------------------|
| Interessi su anticipazioni personale | 1.855,83 | 1,05% |
| Interessi C/C di Tesoreria | 93.228,14 | 52,71% |
| Interessi su rateizzazioni concesse | 76.296,67 | 43,14% |
| Interessi su indennizzi | 5.497,93 | 3,11% |
| Totale | 176.878,57 | 100% |

Categoria 1.02.03 - Poste correttive e compensative di uscite correnti (€ 9.015.608,02)

Nella categoria "Poste correttive e compensative" troviamo come unica componente i recuperi e i rimborsi di spese diverse che, aggregati per macrovoci, si ripropongono come segue:

| Poste correttive e compensative | 2011 |
|--|---------------------|
| Personale dipendente | 91.879,05 |
| Personale distaccato | 30.278,93 |
| Utenze | 138.545,38 |
| Generali e diverse | 208.682,92 |
| Risarcimento danni | 6.085.123,56 |
| Telefoniche | 36.705,00 |
| Recupero Oneri Servizio Raccolta Rifiuti | 2.424.393,18 |
| Totale | 9.015.608,02 |

La voce più significativa della categoria è "Risarcimento Danni" che include, come già anticipato precedentemente, l'accertamento del risarcimento per l'impianto off-shore al Porto Petroli di € 6.007.950,00.



Autorità Portuale di Genova

VISTO, E' CONSTATO IL VERBALE
GENOVA,

24 APR. 2012

SEGRETARIA GENERALE
E CONTABILE
IL RESPONSABILE

Relazione illustrativa

*Categoria 1.02.04 - Entrate non classificabili in altre voci (€ 1.740.102,94)*

L'accertamento di questa categoria d'entrata, che non presenta significativi scostamenti rispetto all'anno precedente, riguarda:

- ✓ i proventi derivanti da autorizzazioni € 813.076,98 così suddivisi:

| | 2011 |
|--|-------------------|
| Autorizzazioni Art.68 | 56.144,67 |
| Autorizzazioni ad esercitare il servizio manovre ferroviarie | 44.017,03 |
| Autorizzazioni provvisorie | 116.343,87 |
| Autorizzazioni ex. articolo 16 | 229.549,30 |
| Autorizzazioni ex articolo 17 fornitura lavoro portuale temporaneo | 19.845,96 |
| Autorizzazioni all'attività d'impresa ramo industriale | 160.195,36 |
| Autorizzazioni suppletive articolo 19 | 184.627,75 |
| Bolli su autorizzazione | 2.353,04 |
| Totale | 813.076,98 |

- ✓ le entrate varie ed eventuali € 927.025,96 così suddivise:

| | 2011 |
|--|-------------------|
| Permessi accesso in porto a utenti e trasporti eccezionali | 613.957,50 |
| Canone pulizia specchi acquei | 183.008,89 |
| Compensi e gettoni | 39.448,68 |
| Altre entrate diverse | 90.610,89 |
| Totale | 927.025,96 |

Nella voce "compensi e gettoni" sono ricompresi gli accertamenti relativi ai recuperi di quanto dovuto dalle società per la partecipazione del personale dell' Ente ai consigli di amministrazione.

VISTO, E' COPIA CONFORME ALL'ORIGINALE
GENOVA, 24 FEB 2012SEGRETERIA PORTUALE
EQUILIBRO
IL RESPONSABILE

Autorità Portuale di Genova

Relazione illustrativa

Titolo II - Entrate in conto capitale (€ 4.380.342,76)

Le entrate in conto capitale, al termine dell'esercizio risultano accertate in € 4.380.342,76. Tale importo è costituito dalla sommatoria delle Unità Previsionali di Base:

| ENTRATE IN CONTO CAPITALE | 2011 |
|---|---------------------|
| Entrate per alienazione di beni patrimoniali e riscossione di crediti | 62.497,13 |
| Entrate derivanti da trasferimenti in conto capitale | 3.396.713,80 |
| Entrate derivanti da accensione di prestiti | 921.131,83 |
| Totale | 4.380.342,76 |

Unità previsionale di base – Entrate per alienazione di beni patrimoniali e riscossioni di crediti*Categoria 2.01.04 - Riscossione di crediti (€ 62.497,13)*

La categoria comprende:

- la quota, a carico del Ministero delle Infrastrutture e dei Trasporti in base alle disposizioni della legge n. 84/94 di T.F.R., maturato al 31 dicembre 1993, pagato agli aventi diritto nel corso dell'esercizio;

Unità previsionale di base – Entrate derivanti da trasferimenti in conto capitale*Categoria 2.02.01 – Trasferimenti dallo Stato (€ 3.350.000,00)*

La categoria è composta esclusivamente da contributi dello Stato per opere, in particolare:

- € 2.940.000,00 relativi alla settima delle tredici annualità del contributo derivante dall'applicazione dell'art. 53 della legge 28 dicembre 2001, n. 448 "Disposizioni concernenti lo stabilimento Ilva di Genova Cornigliano" stabilito dall'art. 6 ter della legge n. 43 del 31 marzo 2005;
- € 410.000,00 pari al 10% del fondo perequativo di cui al D.M. 8727 del 7/03/2008 come quota di co-finanziamento per il progetto volto alla realizzazione di una struttura denominata "Punto di Entrata Designato", volta a migliorare ed adeguare il ciclo dei controlli delle operazioni portuali.

VISTO: E' COPIA CONFORME ALL' ORIGINALE

GENOVA,

24 APR. 2012
SEGRETERIA GENERALE
E CONTINUA
IL RESPONSABILE

Autorità Portuale di Genova

Relazione illustrativa

Categoria 2.02.02 – Trasferimenti dalla Regione (€ 46.713,80)

La categoria è composta esclusivamente dal contributo della Regione Liguria per gli Studi di fattibilità urbanistica, infrastrutturale, tecnologica e ambientale relativi al Progetto "Pianificazione Operativa del Waterfront di Genova – Fase II"

Unità previsionale di base – Entrate derivanti da accensioni di prestiti

Rientra nell' Unità Previsionale di Base in oggetto la seguente categoria:

Categoria 2.03.02 - Assunzione di altri debiti finanziari (€ 921.131,83)

Gli accertamenti riguardano esclusivamente depositi rilasciati a garanzia degli obblighi connessi all'utilizzo delle aree demaniali date in concessione aventi natura di sola garanzia e con contestualità dell'entrata e della riscossione.

VISTO, E' COPIA CONFORME ALL'ORIGINALE
GENOVA, 24 FEB. 2012
SEGRETERIA GENERALE
IL RESPONSABILE



Autorità Portuale di Genova

Relazione illustrativa

Titolo III - Partite di giro (€ 13.766.935,49)

Le partite di giro sono movimenti finanziari che non incidono in alcun modo nell'attività economica dell'Ente, poiché registrano operazioni effettuate per conto terzi e quindi nel Bilancio di competenza devono riportare, in virtù della loro natura, il pareggio tra le entrate (accertamenti) e le uscite (impegni). Nel 2011 l'ammontare delle partite di giro a consuntivo è risultato pari a € 13.766.935,49 somma registrata al Titolo III dell'entrata e al Titolo III dell'uscita.

Unità previsionale di base – Entrate per partite di giro

Categoria 3.01.01 - Entrate aventi la natura di partite di giro (€ 13.766.935,49)

Gli accertamenti della categoria sono riferiti a:

| | 2011 |
|---|------------------------|
| Ritenute erariali | € 4.314.686,31 |
| Ritenute previdenziali ed assistenziali | € 1.377.394,89 |
| Ritenute diverse | € 169.829,19 |
| I.V.A. | € 784.585,35 |
| Recupero dal personale per anticipazioni concesse dall'Ente | € 42.703,20 |
| Versamento Fondo Incentivo alla progettazione | € 1.322.833,71 |
| Rimborso somme pagate per conto terzi | € 3.280.717,37 |
| Partite in sospeso | € 2.474.185,47 |
| Totale | € 13.766.935,49 |

La voce "Rimborso somme pagate per conto terzi" comprende l'accertamento di un contributo pari ad € 2.240.000,00 accertato dall'Ente in qualità di capofila del progetto MOS 24 da trasferire ai partners, ciascuno per la propria quota di competenza.

La voce "Partite in sospeso" riguarda principalmente i canoni anticipati fatturati e riscossi nell'esercizio, ma di competenza di esercizi futuri trasferiti mediante accertamento sul pertinente capitolo.



Autorità Portuale di Genova

 VISTO, E' COPIA CONFERMATA AL RESPONSABILE
 GENOVA, 7 APRILE 2012

 SEGRETARIO GENERALE
 E COMPONENTE
 IL RESPONSABILE

Relazione illustrativa



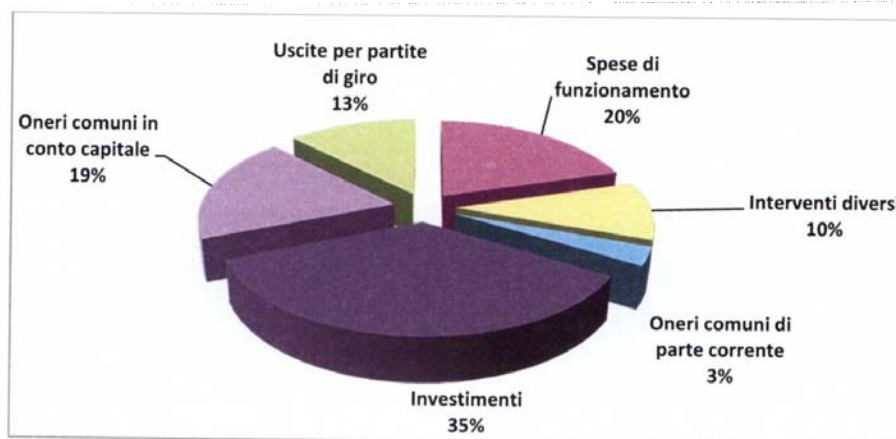
USCITA

La gestione delle spese nel rendiconto finanziario viene esaminata sotto l'aspetto dell'impegno e del pagamento. L'impegno contabile va inteso come l'obbligo dell'Amministrazione a vincolare una parte dello stanziamento di bilancio alle finalità derivanti dalle obbligazioni che scadono entro l'esercizio finanziario e che sono assunte in base a leggi, sentenze, contratti e altri titoli.

Il Bilancio di previsione per l'anno 2011, approvato con delibera del Comitato Portuale n. 107/4/2010 del 28 ottobre 2010 e con nota M_TRA/PORTI/576 del Ministero delle Infrastrutture e dei Trasporti del 14 gennaio, ha autorizzato una spesa pari a € 263.100.100,00, comprensivo delle partite di giro, che per effetto delle variazioni di bilancio intervenute in corso d'anno si sono attestate a € 162.180.451,88. Il grado di realizzazione delle previsioni assestate risulta essere del 68%.

| DESCRIZIONE | IMPORTO |
|--|-----------------------|
| Spese di funzionamento | 21.943.072,26 |
| Interventi diversi | 10.912.691,02 |
| Oneri comuni di parte corrente | 3.402.913,28 |
| Totale uscite correnti (Titolo I) | 36.258.676,56 |
| Investimenti | 38.485.530,41 |
| Oneri comuni in conto capitale | 20.269.807,45 |
| Totale uscite in conto capitale (Titolo II) | 58.755.337,86 |
| Uscite per partite di giro (Titolo III) | 13.766.935,49 |
| Totale uscite | 108.780.949,91 |

La suddivisione per Unità previsionali di Base, della totalità della spesa risulta essere:



VISTO, E' COPIA CONFORME ALL'ORIGINALE

GENOVA,

24 APR. 2012

SEGRETARIA GENERALE
E CONTABILE
IL RESPONSABILE

Autorità Portuale di Genova

Relazione illustrativa

Titolo I Uscite correnti (€ 36.258.676,56)

Le spese correnti previste inizialmente in € 42.349.852,00, al termine dell'esercizio risultano impegnate complessivamente per € 36.258.676,56 e riguardano: "Spese di funzionamento", "Spese per interventi diversi" ed "Oneri comuni di parte corrente".

Unità previsionale di base – Spese di funzionamento

Gli impegni di complessivi € 21.943.072,26 riguardano:

| | 2011 | 2010 |
|---|----------------------|----------------------|
| Uscite per gli organi dell'ente | 461.102,03 | 352.430,23 |
| Oneri per il personale in attività di servizio | 17.875.077,20 | 18.226.188,74 |
| Uscite per l'acquisto di beni di consumo e di servizi | 3.606.893,03 | 3.368.380,65 |
| Totale | 21.943.072,26 | 21.946.999,62 |

Categoria 1.01.01 - Uscite per gli organi dell'Ente (€ 461.102,03)

| | 2011 | 2010 |
|--|-------------------|-------------------|
| Indennità e rimborsi agli organi dell'Amministrazione e di controllo | 27.600,00 | 23.000,00 |
| Emolumenti indennità missioni del Presidente | 308.653,14 | 256.020,03 |
| Emolumenti e rimborsi Revisori | 124.848,89 | 73.410,20 |
| Totale | 461.102,03 | 352.430,23 |

Le voci "Emolumenti indennità missioni del Presidente" e "Emolumenti e rimborsi Revisori" registrano nei confronti dell'anno 2010 un incremento che tiene conto delle differenze dovute a tale titolo per gli anni 2009 e 2010 non impegnate e pagate nei citati esercizi (circolare del Ministero delle Infrastrutture e dei Trasporti prot. N.7454 del 23 maggio 2011).

VISTO, E' COPIA CONFORME ALL'ORIGINALE

GENOVA,

24 APR 2012

SEGRETARIA COMUNALE

E CONFERMA

IL RESPONSABILE



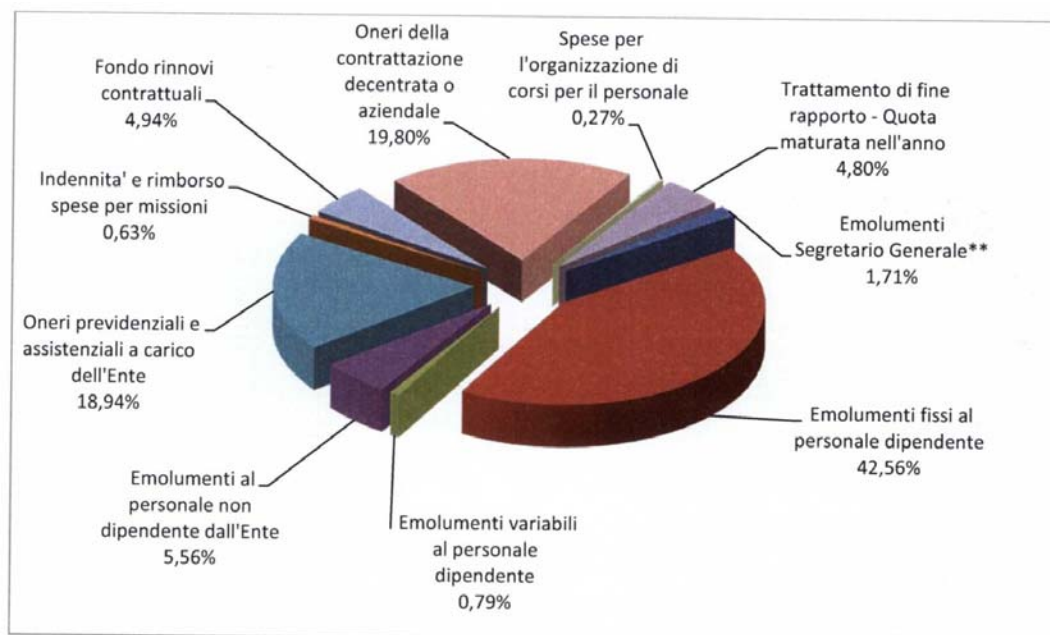
Autorità Portuale di Genova

Relazione illustrativa

Categoria 1.01.02 - Oneri per il personale in attività di servizio (€ 17.875.077,20)

Gli oneri del personale risultano così classificati :

| | 2011 | 2010 |
|---|----------------------|----------------------|
| Emolumenti Segretario Generale | 305.676,97 | 297.603,34 |
| Emolumenti fissi al personale dipendente | 7.607.989,95 | 8.036.795,35 |
| Emolumenti variabili al personale dipendente | 140.807,29 | 164.557,21 |
| Emolumenti al personale non dipendente dall'Ente | 993.711,60 | 1.003.046,29 |
| Oneri previdenziali e assistenziali a carico dell'Ente | 3.385.589,27 | 3.478.049,33 |
| Indennità e rimborso spese per missioni | 113.145,83 | 117.124,27 |
| Fondo rinnovi contrattuali | 883.592,99 | 670.263,49 |
| Oneri della contrattazione decentrata o aziendale | 3.539.022,80 | 3.501.866,96 |
| Spese per l'organizzazione di corsi per il personale | 47.725,16 | 103.683,61 |
| Trattamento di fine rapporto - Quota maturata nell'anno | 857.815,34 | 853.198,89 |
| Totale | 17.875.077,20 | 18.226.188,74 |



La gestione finanziaria 2011 evidenzia complessivamente una riduzione delle spese di personale rispetto all'esercizio precedente che deriva prevalentemente dalle cessazioni di personale avvenute nel corso dell'esercizio.

VISTO, E' COPIA CONFORME ALL'ORIGINALE
GENOVA, 24 APR 2012
SEGRETARIO GENERALE
E SOCRATE
IL RESPONSABILE



Autorità Portuale di Genova

Relazione illustrativa

L'unica voce che registra, rispetto all'anno precedente, un incremento di spesa è quella relativa al *fondo rinnovi contrattuali* derivante dalla prevista scadenza e conseguente rinnovo contrattuale con effetto da gennaio.

Le spese per *personale non dipendente* segnano un dato sostanzialmente invariato rispetto al precedente con una tendenza alla riduzione, derivante da interventi organizzativi già attuati, i cui benefici si registrano già dai primi mesi del 2012.

Per quanto riguarda le indennità e le spese per missioni occorre sottolineare che l'impegno complessivo pari ad € 113.145,83 deve essere suddiviso in € 67.723,48 relativi a spese per missioni nazionali ed internazionali soggette alla riduzione del 50% della spesa sostenuta nell'esercizio 2009 e la restante parte pari ad € 45.422,35 si riferisce a spese connesse ad accordi Internazionali indispensabili per assicurare la partecipazione a riunioni presso Enti ed Organismi Internazionali o Comunitari come previsto dall'Art. comma 12 Legge 122/2010.

Sul piano delle risorse impiegate si registrano n. 11 cessazioni dal servizio, di cui n. 4 per effetto dell'incentivazione all'esodo (delibera di Comitato Portuale n. 129/4/2008 del 30 dicembre 2008) il contestuale inserimento in dotazione organica di n. 9 nuove risorse impiegate con contratto a tempo determinato e l'assunzione di un Direttore.

In corso d'anno si è data attuazione al superamento della distinzione tra le categorie di operai e impiegati per n. 24 dipendenti così come stabilito da specifica Delibera del Comitato Portuale n. 50/3/2011 del 31 maggio 2011 approvata con nota del Ministero delle Infrastrutture e dei Trasporti n.M_TRA/PORTI/8746 del 20 giugno 2011.

Si riporta nel seguito una evidenza, per categorie, dell'evoluzione dell'organico rispetto all'esercizio precedente.

| Categoria | Organico 31 dicembre 2010* | Organico 31 dicembre 2011* |
|---------------|----------------------------|----------------------------|
| DIRIGENTI | 14 | 11 |
| QUADRI | 63 | 62 |
| IMPIEGATI | 118 | 145 |
| OPERAII | 24 | 0 |
| Totale | 219 | 218 |
| | Di cui 11 contratti a TD | Di cui 10 contratti a TD |

* Compreso il Segretario Generale

I contratti di somministrazione lavoro al 31 dicembre 2011 erano 11.

Per quanto riguarda le spese per *formazione del personale* si segnala che nonostante gli effetti dell'art. 6 c. 13 del D.L. 78/2010 convertito con legge n. 122/2010 che riducono del 50% le spese di



Autorità Portuale di Genova

VISTO E' COPIA CONFORME ALL'ORIGINALE
GENOVA, 24 DIC 2012SEGRETERIA GENERALE
E COORDINAMENTO
IL RESPONSABILE

Relazione illustrativa

formazione, gli interventi formativi rivolti al personale dipendente su aspetti di carattere normativo ed organizzativo hanno subito solo marginali contrazioni in termini di partecipazione in virtù di una marcata ottimizzazione delle risorse disponibili. Sono altresì rimasti invariati i dati relativi al numero di corsi effettuati ed uffici coinvolti.

Si riportano in tabella i dati sintetici per un confronto rispetto all'anno precedente.

| Anno | n. corsi effettuati | n. uffici coinvolti | n. dipendenti partecipanti | ore di formazione |
|------|---------------------|---------------------|----------------------------|-------------------|
| 2010 | 43 | 42 | 66 | 1.220 |
| 2011 | 42 | 35* | 61 | 1.196 |

*dati relativi alla Pianta Organica in vigore al 1 gennaio 2011.

Categoria 1.01.03 - Uscite per l'acquisto di beni di consumo e prestazioni di servizi (€ 3.606.893,03)

Gli impegni della categoria riguardano le seguenti tipologie di spesa:

| | 2011 | 2010 |
|---|---------------------|---------------------|
| Prestazioni di terzi per manutenzioni | 620.810,13 | 505.118,07 |
| Manutenzione ordinaria degli immobili utilizzati | 40.802,64 | 29.768,40 |
| Acquisto materiale di consumo | 225.804,85 | 327.149,33 |
| Utenze uffici Autorità Portuale | 223.787,66 | 308.555,87 |
| Materiale di economato | 79.867,23 | 79.953,07 |
| Vestituario | 14.754,02 | 13.283,70 |
| Spese di rappresentanza | 6.581,10 | 8.944,00 |
| Spese postali, telegrafiche e telefoniche | 175.156,57 | 208.576,05 |
| Spese per consulenze, studi e prestazioni professionali | - | 70.811,96 |
| Locazioni passive | 283.314,56 | 388.371,74 |
| Spese di pubblicità | 1.754,50 | 8.439,49 |
| Servizi ed attività strumentali | 413.380,00 | 61.305,67 |
| Spese legali, giudiziarie e varie | 60.453,44 | 236.813,06 |
| Premi di assicurazione | 163.255,53 | 79.737,59 |
| Spese per pulizie uffici | 325.135,54 | 329.602,92 |
| Spese per vigilanza | 250.065,68 | 52.589,08 |
| Spese diverse | 721.969,58 | 659.360,65 |
| TOTALE | 3.606.893,03 | 3.368.380,65 |

L'incremento della categoria per € 238.512,38 è principalmente dovuto alle spese sostenute per il presidio sanitario e ai premi di assicurazione corrisposti negli ultimi giorni dell'esercizio 2011 relativi alla copertura assicurativa per l'anno 2012 che nel conto economico risultano rettificati per ciascun esercizio di competenza.



Autorità Portuale di Genova

VISTO, E' COPIA CONFORME ALL'ORIGINALE
GENOVA, 24 APR 2012

SEGRETERIA GENERALE

IL RESPONSABILE

Relazione illustrativa

Unità previsionale di base - Interventi diversi

Gli impegni di complessivi € 10.912.691,02 riguardano le seguenti categorie:

| INTERVENTI DIVERSI | 2011 | 2010 |
|--------------------------------------|----------------------|---------------------|
| Uscite per prestazioni istituzionali | 1.243.997,51 | 1.055.023,39 |
| Servizi di pubblica utilità | 8.685.484,62 | 7.520.523,29 |
| Poste correttive e compensative | 983.208,89 | 1.419.704,03 |
| Totale | 10.912.691,02 | 9.995.250,71 |

L'incremento di spesa degli "Interventi diversi" riguarda principalmente la categoria "Servizi di pubblica utilità" per il servizio di raccolta rifiuti, relativo anche all'anno 2010, che trova analoga corrispondenza allo stesso titolo nell'entrata.

Categoria 1.02.01 - Uscite per prestazioni istituzionali (€ 1.243.997,51)

La categoria si compone come segue:

| | 2011 | 2010 |
|---|---------------------|---------------------|
| Contributi aventi attinenza allo sviluppo attività portuale | 142.244,00 | 136.152,00 |
| Oneri di gestione dei servizi portuali | 224.561,50 | 207.557,62 |
| Manutenzione e riparazione delle parti comuni | 22.703,50 | 21.540,65 |
| Spese promozionali | 523.787,51 | 524.422,62 |
| Assicurazioni parti comuni | 330.701,00 | 165.350,50 |
| Totale | 1.243.997,51 | 1.055.023,39 |

Le spese promozionali riguardano attività editoriali, manifestazioni logistiche, iniziative promozionali e materiale promozionale in ottemperanza a quanto disposto all'art.6 lettera a) della legge 84/94.

VISTO, E' COPIA CONFORME ALL'ORIGINALE

GENOVA,

22 APR 2012

SEGRETARIA REGIONALE

E COMITATO

IL RESPONSABILE



Autorità Portuale di Genova

Relazione illustrativa

Categoria 1.02.02 - Servizi di pubblica utilità (€ 8.685.484,62)

Tale categoria risulta così costituita:

| | 2011 | 2010 |
|---|---------------------|---------------------|
| Spese per utenze aree comuni: | 340.853,86 | 387.616,61 |
| consumi di energia elettrica | 314.014,98 | 326.510,84 |
| consumo acqua e gas | 26.838,88 | 61.105,77 |
| Spese telefoniche | 57.000,65 | 128.035,76 |
| Spese per pulizia e bonifica aree portuali: | 6.125.278,24 | 5.491.216,16 |
| pulizia specchio acqueo | 1.742.517,87 | 1.523.118,56 |
| bonifiche straordinarie | 301.424,97 | 1.151.345,48 |
| spazzamento aree comuni | 1.637.503,24 | 1.606.335,00 |
| servizio raccolta rifiuti | 2.443.832,16 | 1.210.417,12 |
| Spese servizi di vigilanza e security** | 2.162.351,87 | 1.513.654,76 |
| | 8.685.484,62 | 7.520.523,29 |

**Finanziate dall'addizionale sulla security capitolo E1.1150.

Categoria 1.02.03 - Poste correttive e compensative d'entrata (€ 983.208,89)

La categoria in oggetto riguarda:

- ❖ le note di credito a rimborso, riguardanti principalmente i canoni demaniali, per € 291.841,18;
- ❖ le spese per il realizzo delle entrate di € 691.367,71 afferenti:
 - le spese relative alla gestione dei beni patrimoniali e demaniali pari ad € 505.807,61;
 - l'aggio sulla sovrattassa merci imbarcate e sbarcate per € 185.560,10 prevista dalla convenzione stipulata tra L'Ente e L'Agenzia delle Dogane in data 23/06/2008;

Unità previsionale di base – Oneri comuni di parte corrente

In questa Unità previsionale di Base sono comprese le seguenti categorie:

| | 2011 | 2010 |
|---|---------------------|---------------------|
| Oneri finanziari | 519.966,44 | 297.274,34 |
| Oneri tributari | 2.076.276,08 | 1.407.851,02 |
| Uscite non classificabili in altre voci | 806.670,76 | 246.978,62 |
| Totale | 3.402.913,28 | 1.952.103,98 |

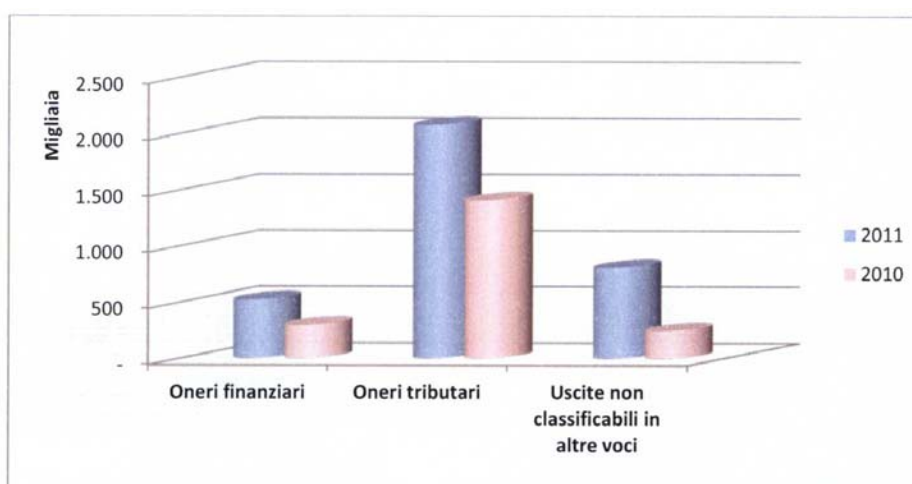
VISTO, E' COPIA CONFORME ALL'ORIGINALE
GENOVA, 24 APR. 2012

SEGRETERIA REGIONALE
IL RESPONSABILE



Autorità Portuale di Genova

Relazione illustrativa



Categoria 1.03.01 - Oneri finanziari (€ 519.966,44)

La spesa dell'esercizio 2011 risulta incrementata rispetto all'esercizio precedente in relazione ai maggiori interessi sui mutui destinati al finanziamento di opere ed è così costituita:

| | 2011 | 2010 |
|--|-------------------|-------------------|
| Interessi passivi su mutui | 487.694,15 | 87.085,86 |
| Commissioni e spese bancarie | 2.210,60 | 998,09 |
| Interessi passivi per ritardato pagamento | 24.363,66 | 13.523,05 |
| Interessi passivi su vertenze di personale | 5.698,03 | 195.667,34 |
| Totale | 519.966,44 | 297.274,34 |

Categoria 1.03.02 - Oneri tributari (€ 2.076.276,08)

La categoria è dettagliata come segue:

| | 2011 | 2010 |
|--|---------------------|---------------------|
| Ires 2010-2011 | 694.020,00 | 0,00 |
| Altri oneri tributari | 59.025,66 | 46.751,59 |
| Irap 2011 | 1.100.843,47 | 1.103.365,14 |
| ICI 2011 su edifici ed aree patrimoniali | 155.789,00 | 174.227,00 |
| Tassa comunale sui rifiuti | 32.373,22 | 64.843,72 |
| Imposta sostitutiva sul TFR | 34.224,73 | 18.663,57 |
| Totale | 2.076.276,08 | 1.407.851,02 |



Autorità Portuale di Genova

VISTO E COPIA CONFORME ALL'ORIGINALE
GENOVA, 24 APR. 2012SEGRETARIA GENERALE
E CONTROLLANTE
IL RESPONSABILE

Relazione illustrativa

L'incremento degli oneri tributari è da attribuire principalmente al versamento del saldo 2010 e dell'acconto 2011 IRES generato dalla plusvalenza derivante dalla vendita dell'Area Ex- Colisa.

Categoria 1.03.03 - Uscite non classificabili in altre voci (€ 806.670,76)

L'impegno di spesa complessivo, ammonta ad € 806.670,76 ed è costituito principalmente da:

- ❖ spese per liti, arbitraggi e risarcimenti che ammontano a € 413.632,20, di cui € 250.000,00 relativi ad indennizzi contrattualmente stabiliti;
- ❖ oneri vari e straordinari pari ad € 393.038,56 riguardanti i versamenti a favore del Bilancio dello Stato:
 - € 19.277,36 in relazione alle riduzioni di spesa riguardanti relazioni pubbliche, convegni, mostre, pubblicità e rappresentanza ai sensi dall'art. 61 comma 17 della legge 133/2008
 - € 373.761,20 in relazione alle somme provenienti dalle riduzioni di spesa derivanti dall'adozione delle misure di cui all'art.6 comma 21 al decreto legge 78/2010 per il cui dettaglio si rinvia alla tabella a pag.28.

VISTO, E' COPIA CONFORME ALL'ORIGINALE
 GENOVA, 24 APR. 2012
 SEGRETERIA REGIONALE
 IL RESPONSABILE



Autorità Portuale di Genova

Relazione illustrativa

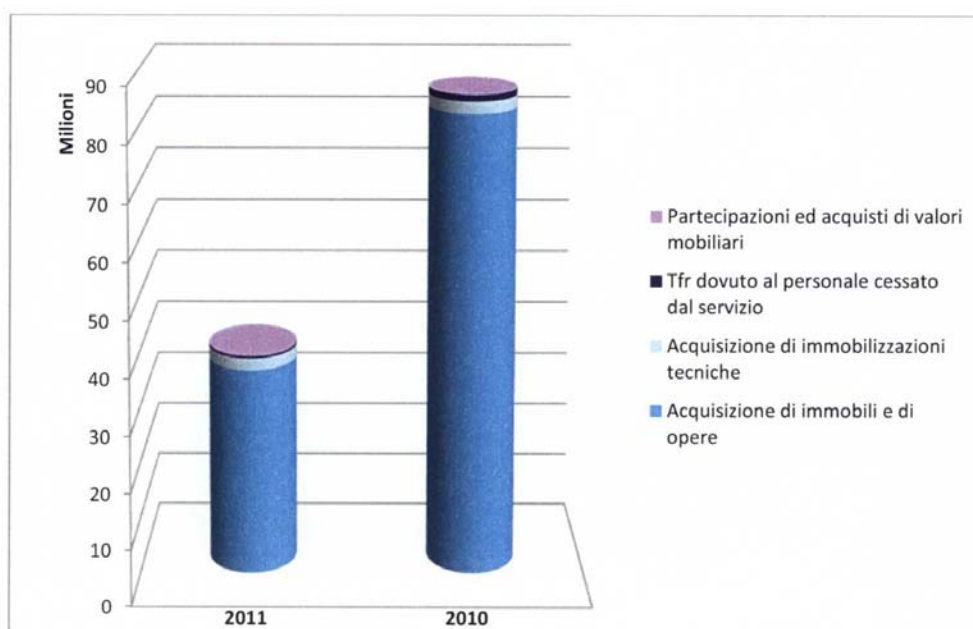
Titolo II Uscite in conto capitale (€ 58.755.337,86)

Le spese in conto capitale previste in € 96.756.000,00 risultano, al termine dell'esercizio, impegnate complessivamente per € 58.755.337,86 e costituite dalle Unità Previsionali di Base "Investimenti" ed "Oneri comuni in conto capitale".

Unità previsionale di base – Investimenti

La suddivisione per categoria degli investimenti, i cui impegni ammontano a € 38.485.530,41, viene rappresentata numericamente e graficamente di seguito:

| | 2011 | 2010 |
|--|----------------------|----------------------|
| Acquisizione di immobili e di opere | 35.787.100,65 | 82.681.831,69 |
| Acquisizione di immobilizzazioni tecniche | 2.203.226,50 | 2.239.907,70 |
| Partecipazioni ed acquisti di valori mobiliari | 106.693,61 | 92.005,00 |
| Tfr dovuto al personale cessato dal servizio | 388.509,65 | 1.160.561,22 |
| Totali | 38.485.530,41 | 86.174.305,61 |





Autorità Portuale di Genova

 VISTO, E' COPIA CONFORME ALL'ORIGINALI
 GENOVA, 24 APR. 2012

 SEGRETERIA REGIONALE
 E CONSIGLIO
 IL RESPONSABILE

Relazione illustrativa

Categoria 2.01.01 - Acquisizione di immobili e di opere (€ 35.787.100,65)

Gli impegni assunti nel 2011 suddivisi per capitoli di spesa e tipologia d'intervento risultano:

Capitolo U1.5110 - Opere e fabbricati

| Progetto | Intervento | Impegnato |
|----------|---|----------------------|
| P.2460 | Recupero funzionale di calata Olii Minerali e ampliamento di Calata Bettolo. | 8.696.063,26 |
| P.2568 | Nuovo banchinamento di Ponte Parodi | 5.844.182,76 |
| P.2786 | Ampliamento di Ponte dei Mille Ponente | 312.065,70 |
| P.2811 | Riqualificazione compendio da Calata Bengasi a Calata Inglese | 8.170.401,63 |
| P.2887 | Riqualificazione dei fornici - opere accessorie Stazione Marittima di ponte Andrea Doria. | 248.388,75 |
| P.2908 | Lavori complementari al progetto n. 2786 Ampliamento di Ponte dei Mille Ponente. | 586.120,26 |
| | | 23.857.222,36 |

Capitolo U1.5114 - Opere e fabbricati (Finanziamenti statali)

| Progetto | Intervento | Impegnato |
|----------|---|---------------------|
| P.2460 | Recupero funzionale di calata Olii Minerali e ampliamento di Calata Bettolo. | 4.255.174,19 |
| P.2691 | Lavori di completamento del pontile esistente, cantieri navali Fincantieri di Genova Sestri | 1.201.130,86 |
| P.2867 | Trasferimenti provvisori di concessionari presso ponte Parodi | 687.519,82 |
| | | 6.143.824,87 |

Capitoli U1.5120-U1.5121 – Manutenzioni straordinarie

| Progetto | Intervento | Impegnato |
|----------|---|---------------------|
| | Programma manutenzioni straordinarie | 4.071.479,54 |
| P.2868 | Demolizione capannone industriale sito in Via ai Cantieri di Voltri | 152.907,76 |
| P.2872 | Manutenzione programmata all'armamento ferroviario del Porto di Genova e di Voltri ed ai relativi impianti tecnologici. | 948.764,00 |
| P.2884 | Lavori di messa in sicurezza della parete rocciosa soprastante l'area assentita in concessione alla Finporto di Genova presso Giro Lanterna | 612.902,12 |
| | | 5.786.053,42 |

VISTO, E' COPIA CONFORME ALL' ORIGINALE
GENOVA,

24 MAR 2012

SEGRETERIA REGIONALE

IL SEGRETARIO REGIONALE



Autorità Portuale di Genova

Relazione illustrativa

Categoria 2.01.02 - Acquisizione di immobilizzazioni tecniche (€ 2.203.226,50)

In questa categoria sono compresi:

| | | |
|--|---|--------------|
| ✓ Gli acquisti di attrezzature e macchinari | € | 3.207,51 |
| ✓ Gli acquisti di mobili e macchine da ufficio | € | 162.835,38 |
| ✓ Gli acquisti di beni immateriali | € | 2.037.183,61 |

Nel dettaglio i beni immateriali sono così suddivisi:

| | | |
|--|---|--------------|
| ✓ Informatizzazione dei varchi portuali progetto E-Port | € | 1.169.095,08 |
| ✓ Servizi informatici connessi allo sviluppo del portale dell'Ente | € | 236.292,55 |
| ✓ Procedura per la gestione delle opere pubbliche | € | 169.400,00 |
| ✓ Software in uso presso l'Ente | € | 263.287,18 |
| ✓ Altri beni immateriali | € | 199.108,80 |

Categoria 2.01.03 – Partecipazioni ed acquisti di valori mobiliari (€ 106.693,61)

La voce riguarda esclusivamente la sottoscrizione da parte di Autorità Portuale di Genova del 5% circa del capitale sociale della Società Finporto come stabilito dalla delibera del Comitato Portuale n. 40/3 del 19 maggio 2011, approvata dal Ministero delle Infrastrutture e dei Trasporti con nota N.M_TRA/PORTI/9086 del 28 giugno 2011.

Categoria 2.01.05 - TFR dovuto al personale cessato dal servizio (€ 388.509,65)

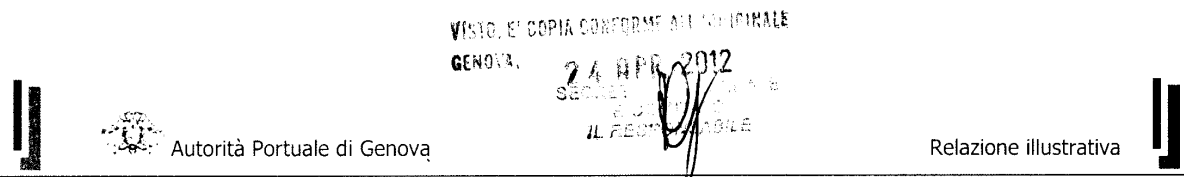
Il trattamento di fine rapporto pari a complessivi € 388.509,65 riguarda:

| | | |
|---|---|------------|
| ✓ TFR al personale dimissionario | € | 281.210,24 |
| ✓ Anticipazioni TFR al personale a norma della Legge 297/82 | € | 107.299,41 |

La voce registra una sensibile riduzione rispetto all'esercizio precedente in quanto nell'anno 2010 sono stati assunti impegni relativi all'incentivazione all'esodo di n. 6 dipendenti ed al trattamento di fine rapporto di n. 2 direttori che hanno cessato l'attività di servizio il 31.12.2010.

Unità previsionale di base – Oneri comuni in conto capitale

Gli oneri comuni in conto capitale, i cui impegni ammontano a € 20.269.807,45, sono così suddivisi:

*Categoria 2.02.01 – Rimborso di mutui (€ 8.348.867,62)*

La voce riguarda il pagamento di rate di mutui destinati alla realizzazione di opere portuali.

Categoria 2.02.03 - Estinzione di debiti diversi (€ 921.131,83)

La voce è composta dagli impegni per depositi di terzi a cauzione, come già indicato alla UPB 2.03 dell'entrata.

Categoria 2.02.04 – Poste correttive e compensative di entrate in conto capitale (€ 10.999.808,00)

La voce include le restituzioni dei contributi come di seguito specificato:

- A favore dell'Unione Europea per € 2.300.000,00 relativi al Progetto TENT.
- A favore del Bilancio dello Stato per € 8.699.808,00 in ossequio al Decreto applicativo n. 357 del 13/10/2011 e precedenti (Decreto legge n. 225 del 29/12/2010, convertito, con modificazioni, dalla Legge 26/02/2011, n. 10, ed in particolare l'articolo 2, comma 2-novies).

Titolo III – Partite di giro

Si rinvia al commento della stessa posta del titolo III dell'Entrata.

Unità previsionale di base – Uscite per partite di giro*Categoria 3.01.01 - Uscite aventi la natura di partite di giro (€ 13.766.935,49)*

| | 2011 |
|---|------------------------|
| Ritenute erariali | € 4.314.686,31 |
| Ritenute previdenziali ed assistenziali | € 1.377.394,89 |
| Ritenute diverse | € 169.829,19 |
| I.V.A. | € 784.585,35 |
| Anticipazioni dell'Ente al personale | € 42.703,20 |
| Fondo Incentivo alla Progettazione | € 1.322.833,71 |
| Somme pagate per conto di terzi | € 3.280.717,37 |
| Partite in sospeso | € 2.474.185,47 |
| Totale | € 13.766.935,49 |

Gli impegni pari a € 13.766.935,49 trovano le medesime specifiche della categoria 3.01.01 in entrata.

VISTO, E' COPIA CONFORME ALL'ORIGINALE
GENOVA, 24 DIC 2012SEGRETERIA REGIONALE
REGIONE LIGURIA
IL RESPONSABILE

Autorità Portuale di Genova

Relazione illustrativa

In relazione alle indicazioni per la formazione del conto consuntivo 2011 fornite dal Ministero delle Infrastrutture e dei Trasporti con nota n. 3095 del 08/03/2011 si riportano di seguito le tabelle dimostrative:

| |
|--|
| Verifica del rispetto dei limiti di spesa |
| Art.6 commi 3-7-8-9-12-13-14 e art.8 Legge 122/2010 |

Art. 6 comma 7

| Spese per consulenze | |
|---------------------------------------|------------|
| Spesa 2009 | 133.933,60 |
| Limite di spesa 2011 (max 20%) | 26.786,72 |
| Variazioni Compensative | -11.780,00 |
| Limite di spesa 2011 rettificato | 15.006,72 |
| Spesa effettuata 2011 | - |
| Somma versata al Bilancio dello Stato | 107.146,88 |

Art. 6 comma 7

| Spese per collaborazioni | |
|---------------------------------------|------------|
| Spesa 2009 | 108.452,07 |
| Limite di spesa 2011 (max 20%) | 21.690,41 |
| Variazioni Compensative | 780,00 |
| Limite di spesa 2011 rettificato | 22.470,41 |
| Spesa effettuata 2011 | 21.907,19 |
| Somma versata al Bilancio dello Stato | 86.761,66 |

Art. 6 comma 8

| Spese per relazioni pubbliche, convegni, mostre, pubblicità, rappresentanza | |
|---|-----------|
| Spesa 2009 | 15.861,80 |
| Limite di spesa 2011 (max 20%) | 3.172,36 |
| Variazioni Compensative | 11.000,00 |
| Limite di spesa 2011 rettificato | 14.172,36 |
| Spesa effettuata 2011 | 8.335,60 |
| Somma versata al Bilancio dello Stato | 12.689,44 |

* al netto delle spese per convegni che concretizzano espletamento dell'attività istituzionale

VISTO, E' COPIA CONFORME ALL' ORIGINALE

GENOVA,

24 APR 2012

SEGRETARIO GENERALE

C. COLOMBO

IL RESPONSABILE



Autorità Portuale di Genova

Relazione illustrativa

Art. 6 comma 9

| Spese per sponsorizzazioni | |
|---------------------------------------|---|
| Spesa 2009 | - |
| Limite di spesa 2011 (max 20%) | - |
| Variazioni Compensative | - |
| Limite di spesa 2011 rettificato | - |
| Spesa effettuata 2011 | - |
| Somma versata al Bilancio dello Stato | - |

Art. 6 comma 12

| Spese per missioni nazionali ed internazionali | |
|---|------------|
| Spesa 2009 | 135.736,74 |
| Limite di spesa 2011 (max 50%) | 67.868,37 |
| Variazioni Compensative | - |
| Limite di spesa 2011 rettificato | 67.868,37 |
| Spesa effettuata 2011 | 67.723,48 |
| Somma versata al Bilancio dello Stato | 67.868,37 |

* al netto delle spese per missioni inerenti progetti internazionali

Art. 6 comma 13

| Spese per attività di formazione | |
|---|-----------|
| Spesa 2009 | 96.044,96 |
| Limite di spesa 2011 (max 50%) | 48.022,48 |
| Variazioni Compensative | - |
| Limite di spesa 2011 rettificato | 48.022,48 |
| Spesa effettuata 2011 | 47.725,16 |
| Somma versata al Bilancio dello Stato | 48.022,48 |

Art. 6 comma 14

| Spese per autovetture e acquisto di buoni taxi | |
|---|-----------|
| Spesa 2009 | 85.244,53 |
| Limite di spesa 2011 (max 80%) | 68.195,62 |
| Variazioni Compensative | - |
| Limite di spesa 2011 rettificato | 68.195,62 |
| Spesa effettuata 2011 | 66.455,73 |
| Somma versata al Bilancio dello Stato | 17.048,91 |

Art. 6 comma 3

| Indennità, compensi, gettoni di presenza Organi Autorità portuali | |
|--|-----------|
| Riduzione 10% compenso Presidente | 26.225,37 |
| Riduzione 10% compensi Revisori dei Conti | 5.483,49 |
| Riduzione 10% gettoni di presenza Comitato Portuale | 2.514,60 |
| Somma versata al Bilancio dello Stato | 34.223,46 |



Autorità Portuale di Genova

VISTO, E' COPIA CONSEGNATA AL
GENOVA,

24 APR. 2012

SEGRETERIA

IL REL. O. 11/12

Relazione Illustrativa

Art. 8, legge 30 luglio 2010,n.122

| Spese per manutenzione degli immobili utilizzati | | | |
|--|----------------------------|-------------------------|------------------|
| Numero degli immobili | 2 | Valore degli immobili * | 16.600.000,00 |
| Limite di spesa (2%) | * | | 332.000,00 |
| Spesa effettuata nel 2011 | Manutenzione ordinaria | | 40.802,64 |
| | Manutenzione straordinaria | | 21.592,50 |
| | Totale | | 62.395,14 |
| Spesa effettuata nel 2007 | Manutenzione ordinaria | | 47.380,40 |
| | Manutenzione straordinaria | | 0,00 |
| | Totale | | 47.380,40 |
| Eventuale differenza da versare al bilancio dello stato | | | 0,00 |

* valore stimato sulla base dei valori di zona del mercato immobiliare dell'agenzia del Territorio

| | |
|------------------------|-------------------|
| Totale parziale | 373.761,20 |
|------------------------|-------------------|

| | |
|--|------------------|
| Somma versata al bilancio dello Stato ai sensi dell'art.61, co.17, Legge n.133/2008 | 19.277,36 |
|--|------------------|

| | |
|--|-------------------|
| Totale somme versate allo Stato | 393.038,56 |
|--|-------------------|



Autorità Portuale di Genova

VISTO E' COPIA CONFORME ALL'ORIGINALE
GENOVA,24 APR 2012
SEGRETERIA
IL RESPONSABILE

Relazione illustrativa



GESTIONE DI CASSA

Nel corso dell'esercizio 2011 sono state effettuati pagamenti per € 158.949.321,29 e riscossioni per € 129.234.719,90.

Il fondo cassa al 31.12.2011 risulta:

| | | |
|---|----------|-----------------------|
| Fondo cassa al 01.01.2011 | € | 100.199.602,40 |
| Totale pagamenti | € - | 158.949.321,29 |
| Totale riscossioni | € | 129.234.719,90 |
| Fondo cassa al 31.12.2011 | € | 70.485.001,01 |
| Di cui: | | |
| Disponibilità vincolate ad opere finanziate dallo Stato | € | 24.489.212,52 |
| Disponibilità vincolate al fondo TFR maturato al 31.12.1993 | € | 34.547,34 |
| Disponibilità liquide | € | 19.730.123,98 |
| Disponibilità vincolate ad opere e mutui finanziati dall'Ente | € | 26.231.117,17 |



Autorità Portuale di Genova

VISTO, E CONFERMATO NEL SUO INTERESSE
GENOVA, 24 APR 2012
SEGRETARIO GENERALE
IL RESPONSABILE

Relazione illustrativa

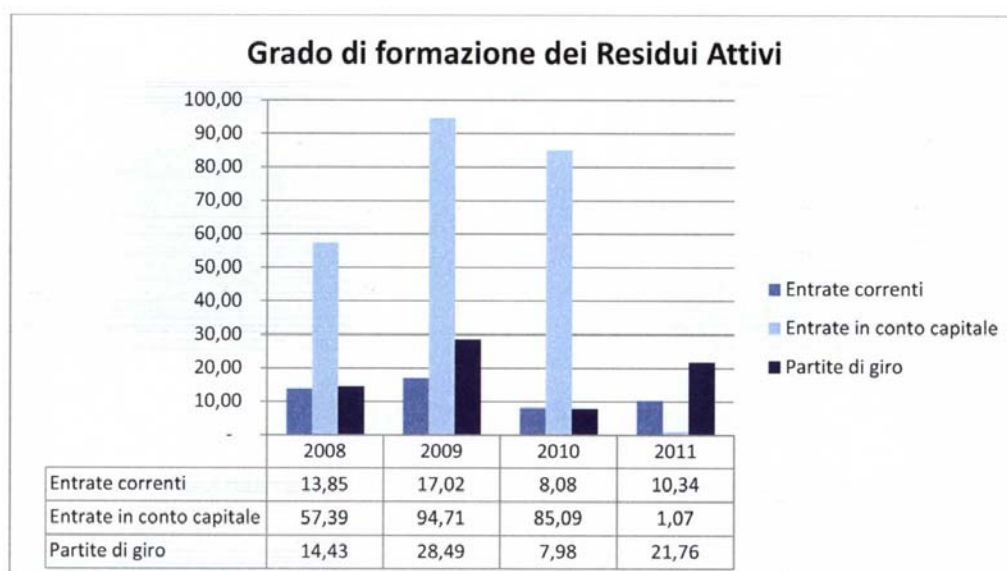
GESTIONE RESIDUI

RESIDUI ATTIVI

L'ammontare dei residui attivi al 31/12/2011 si attesta, nel suo valore globale, a € 239.424.026,50 con una diminuzione del 23% rispetto all'esercizio precedente (€ 312.705.645,22); il dato risulta formato per il 5% dai residui dell'esercizio e per il 95% dai residui provenienti dagli esercizi precedenti (Residui pregressi).

Nel confronto con l'anno precedente la gestione realizzata nel 2011 ha sortito, in riferimento ai residui generati in corso d'esercizio, un decremento dovuto ad una migliore riscossione delle somme accertate in corso d'anno, nonostante l'accertamento di un mutuo a tiraggio differito di € 51.000.000,00 effettuato nello scorso esercizio, all'interno della categoria "Entrate derivanti dall'accensione di prestiti".

Il grafico sottostante mostra il grado di formazione dei residui attivi dal 2008 al 2011.



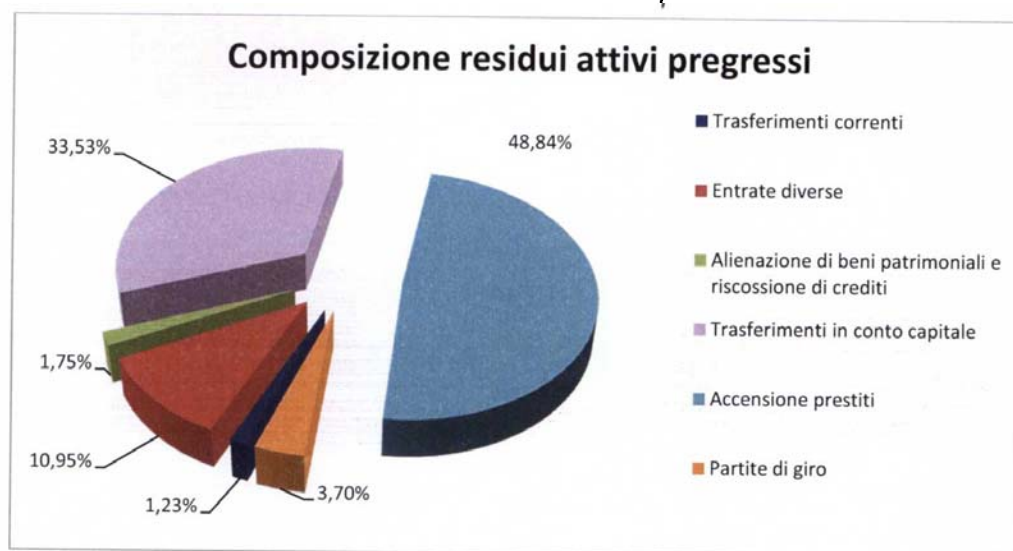
Di seguito si dà rappresentazione alla stratificazione dei residui attivi pregressi al 31/12/2011, per natura:



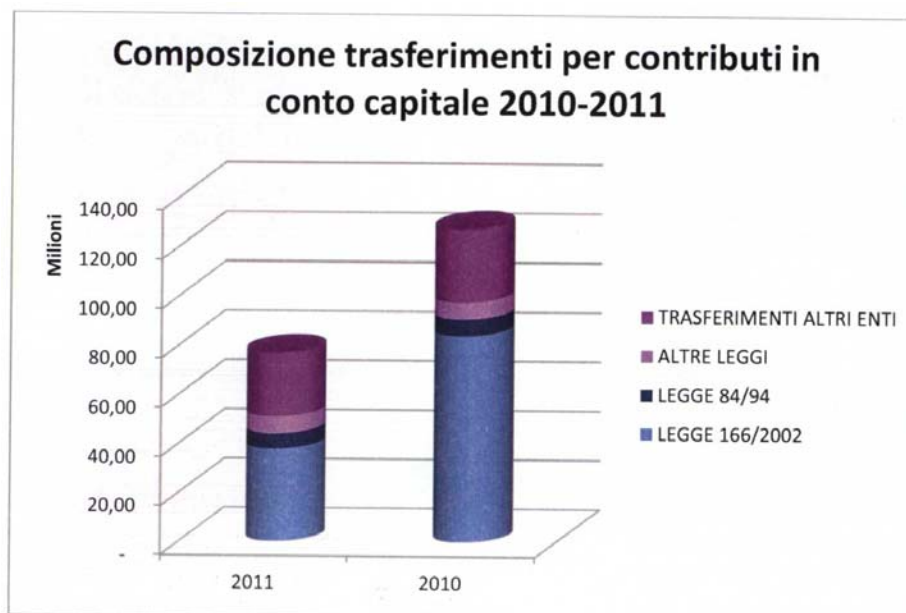
Autorità Portuale di Genova

VISTO, E' COPPIA CONFERITA ALL'ORIGINALE
GENOVA,24 OTT. 2012
SEGRETARIA GENERALE
E COMPLESSIVA
IL RESPONSABILE

Relazione illustrativa



Dal precedente grafico si evince che le componenti di residui più significative sono rappresentate dall' "Accensione di prestiti" (48,84%) e dai "Trasferimenti per contributi in conto capitale" (33,53%). Quest'ultima viene analizzata nell' istogramma sotto riportato.



VISTO, E' COPIA CONFORME ALL'ORIGINALE
GENOVA, 26 APR 2012

SEGRETERIA REGIONALE

IL RESPONSABILE



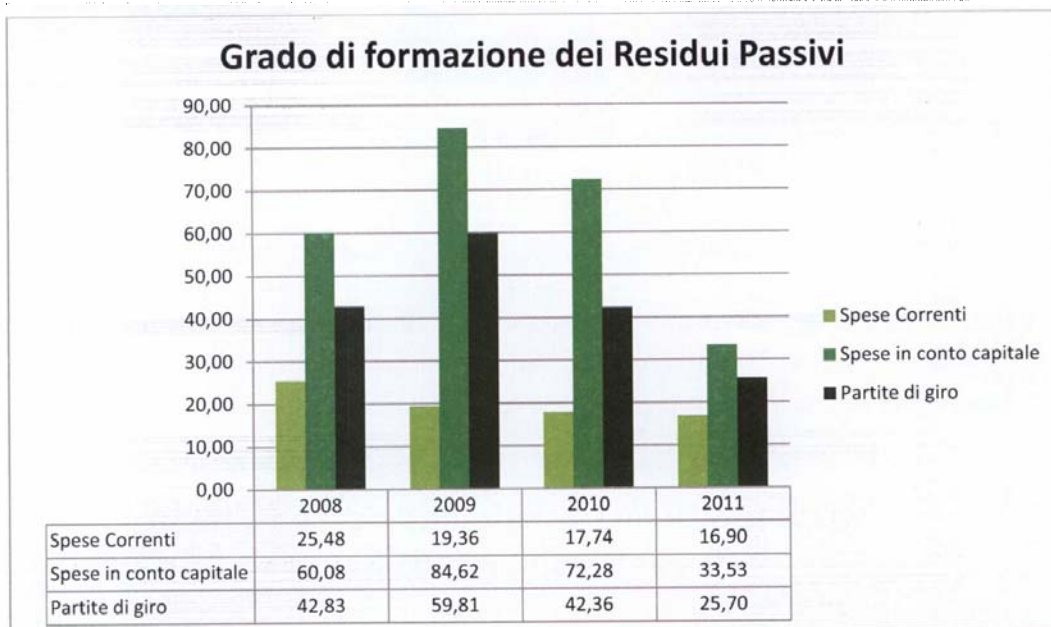
Autorità Portuale di Genova

Relazione illustrativa

RESIDUI PASSIVI

L'ammontare complessivo dei residui passivi al 31/12/2011 si attesta a € 242.980.133,17, registrando un decremento del 32,13% rispetto all'esercizio precedente (€ 358.000.346,91); il dato risulta formato per il 12,08% dai residui dell'esercizio corrente e per il 87,92% dai residui provenienti dagli esercizi precedenti (Residui pregressi).

Di seguito si dà rappresentazione della composizione dei residui passivi dal 2008 al 2011.



Nella tabella seguente si espone la suddivisione per Unità Previsionali di Base dei residui passivi pregressi per natura al 31.12.2011:

| RESIDUI PASSIVI PER UPB | IMPORTO |
|--|-----------------------|
| Spese di funzionamento | 1.260.381,61 |
| Interventi diversi | 234.731,04 |
| Oneri comuni di parte corrente | 2.176.741,14 |
| Totale uscite correnti (Titolo I) | 3.671.853,79 |
| Investimenti | 206.138.554,27 |
| Oneri comuni in conto capitale | 1.126.966,99 |
| Totale uscite in conto capitale (Titolo II) | 207.265.521,26 |
| Uscite per partite di giro (Titolo III) | 2.679.484,88 |
| Totale uscite | 213.616.859,93 |



Autorità Portuale di Genova

VISTO, E' COPIA CONFORME ALL'ORIGINALE
GENOVA,

24 APR 2012

SEGRETERIA GENERALE
E UFFICIO
IL RESPONSABILE

Relazione illustrativa

Si ritiene utile evidenziare che tra "le spese di funzionamento" sono da ricomprendersi, per la quasi totalità, oneri derivanti da vertenze di personale in corso. Gli investimenti riguardano la realizzazione di opere portuali di cui € 68.484.405,28 finanziate dallo Stato ed € 137.654.148,99 in autofinanziamento mediante accensione di mutui.



In ottemperanza a quanto previsto all'articolo 43 comma 5 del Regolamento di Amministrazione e Contabilità si è provveduto al riaccertamento delle partite residue, a tal fine è stata predisposta la "Situazione Residui" suddivisa per capitolo e anno di formazione allegata al presente rendiconto.

In sede di riaccertamento si è proceduto alla cancellazione di residui passivi derivanti da economie su progetti per le quali non sussistevano più le condizioni per l'iscrizione a bilancio per un totale di euro 12.470.959,98 di cui euro 11.770.857,50 alle voci opere e fabbricati ed euro 700.102,48 alla voce manutenzioni straordinarie.

Si è provveduto inoltre, all'annullamento delle partite pregresse, come da Delibere di Comitato n.27/4 del 28 aprile 2011, n.74/3 del 29 luglio 2011, n.112/3 del 10 novembre 2011 e n 113/4 del 10 novembre 2011.

La sotto indicata tabella riassume le variazioni nei residui intervenute nell'esercizio:

| RESIDUI ATTIVI AL 01/01/2011 | RESIDUI ANNULLATI | RESIDUI ATTIVI RISCOSSI NELL'ANNO | RESIDUI ATTIVI AL 31/12/2011 |
|----------------------------------|----------------------|--------------------------------------|----------------------------------|
| 312.705.645,22 | 44.599.732,56 | 40.242.048,25 | 227.863.864,41 |
| RESIDUI PASSIVI AL 01/01/2011 | RESIDUI ANNULLATI | RESIDUI PASSIVI PAGATI NELL'ANNO | RESIDUI PASSIVI AL 31/12/2011 |
| 358.000.346,91 | 64.851.842,36 | 79.531.644,62 | 213.616.859,93 |

Di seguito vengono riportati i grafici inerenti il grado di smaltimento dei residui attivi e passivi:

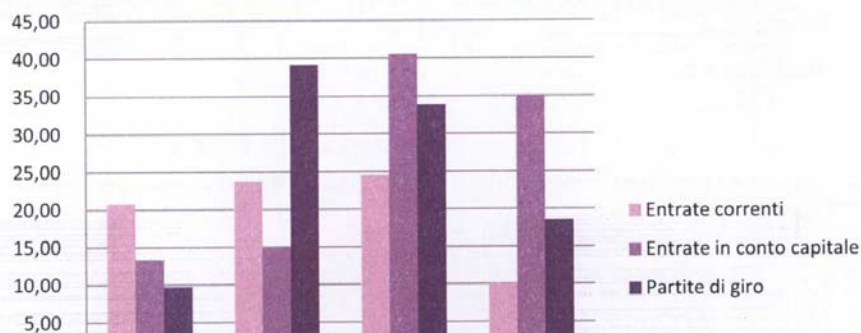


Autorità Portuale di Genova

VISTO, E' COPIA CONFORME ALL'ORIGINALE
GENOVA, 24 FEB 2012
SEGRETARIO GENERALE
E CONTROLLATO
IL RESPONSABILE

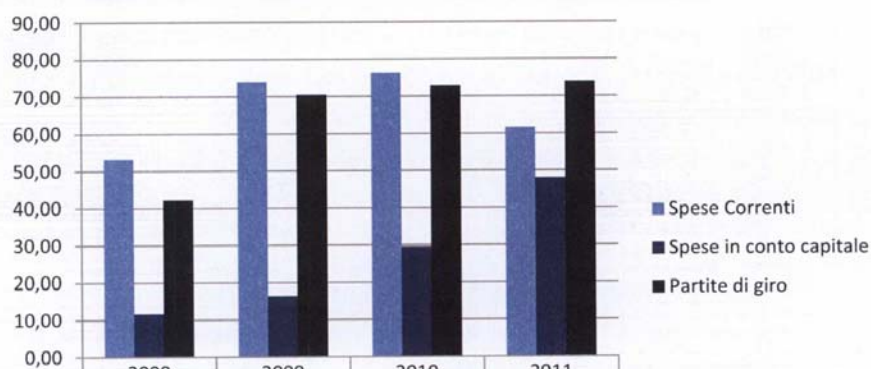
Relazione illustrativa

Tasso di smaltimento Residui Attivi



| | 2008 | 2009 | 2010 | 2011 |
|---------------------------|-------|-------|-------|-------|
| Entrate correnti | 20,76 | 23,71 | 24,46 | 10,04 |
| Entrate in conto capitale | 13,31 | 14,85 | 40,55 | 35,08 |
| Partite di giro | 9,74 | 39,13 | 33,77 | 18,50 |

Tasso di smaltimento Residui Passivi



| | 2008 | 2009 | 2010 | 2011 |
|-------------------------|-------|-------|-------|-------|
| Spese Correnti | 53,09 | 73,89 | 76,23 | 61,51 |
| Spese in conto capitale | 11,69 | 16,25 | 29,55 | 47,90 |
| Partite di giro | 42,14 | 70,38 | 72,86 | 73,89 |



Autorità Portuale di Genova

VISTO, E' COPIA CONFORME ALL'ORIGINALE
GENOVA,

24 APR. 2012

SEGRETERIA REGIONALE
REGIONE LIGURIA
IL RESPONSABILE

Relazione illustrativa



RENDICONTO FINANZIARIO DECISIONALE

PAGINA BIANCA



AUTORITA' PORTUALE DI GENOVA

VISTO, E' COPIA CONFORME ALL' ORIGINALE

GENOVA,

24 09 2012

SEGRETERIA GENERALE

IL RESPONSABILE

MODELLO REFINDE (Art. 37, Comma 1, Lett. A)

RENDICONTO FINANZIARIO DECISIONALE

| CODICE CATEGORIA | Denominazione | 2011 | | | 2010 | | |
|---|--|--|------------------------------|------------------------------------|--|------------------------------|------------------------------------|
| | | Residui alla fine dell'esercizio | Competenza (Accertamenti) | Cassa (Totale Riscossioni) | Residui alla fine dell'esercizio | Competenza (Accertamenti) | Cassa (Totale Riscossioni) |
| CENTRO DI RESPONSABILITA' "SEGRETERIO GENERALE" | | | | | | | |
| | AVANZO DI AMMINISTRAZIONE | | 66.928.894,34 | | 54.904.900,71 | | |
| | FONDO INIZIALE DI CASSA | | | 100.199.602,40 | | | 66.943.810,61 |
| | FONDO FINALE DI CASSA | | | 70.485.001,01 | | | 100.199.602,40 |
| | | | | | | | |
| | TITOLO I - Entrate correnti | | | | | | |
| | UPB 1.01 - Entrate derivanti da trasferimenti correnti | | | | | | |
| 1.01.01 | Trasferimenti da parte dello Stato | 2.582.284,50 | | | 2.582.284,50 | | |
| 1.01.02 | Trasferimenti da parte della Regione | | | | | | |
| 1.01.03 | Trasferimenti da parte di Comuni e Province | | | | | | |
| 1.01.04 | Trasferimenti da parte di altri Enti del settore pubblico | 623.508,01 | 498.082,21 | 196.125,71 | 321.551,51 | | 118.887,99 |
| | Totale Entrate derivanti da trasferimenti correnti | 3.205.792,51 | 498.082,21 | 196.125,71 | 2.903.836,01 | | 118.887,99 |
| | UPB 1.02 - Entrate diverse | | | | | | |
| 1.02.01 | Entrate Tributarie | | 34.371.528,35 | 34.371.528,35 | | 32.971.596,34 | 36.527.482,24 |
| 1.02.02 | Redditi e proventi patrimoniali | 27.711.023,05 | 36.780.233,97 | 32.823.086,89 | 23.843.604,30 | 30.791.980,54 | 30.187.981,18 |
| 1.02.03 | Poste correttive e compensative di uscite correnti | 5.008.004,24 | 9.015.608,02 | 7.473.104,78 | 3.770.885,65 | 2.181.553,14 | 950.023,27 |
| 1.02.04 | Entrate non classificabili in altre voci | 328.548,44 | 1.740.102,94 | 1.683.322,98 | 271.773,87 | 1.740.289,78 | 1.774.053,23 |
| 1.02.05 | Entrate derivanti dalla vendita di beni e dalla prestazione di servizi | 13.894,57 | | | 13.894,57 | | |
| | Totale Entrate diverse | 33.061.470,30 | 81.907.473,28 | 76.351.043,00 | 27.900.158,39 | 67.685.419,80 | 69.439.539,92 |
| | TOTALE ENTRATE CORRENTI | 36.267.262,81 | 82.405.555,49 | 76.547.168,71 | 30.803.994,40 | 67.685.419,80 | 69.558.427,91 |
| | TITOLO II - Entrate in conto capitale | | | | | | |
| | UPB 2.01 - Entrate per alienazione di beni patrimoniali e riscossione di crediti | | | | | | |
| 2.01.01 | Alienazione di immobili e di diritti reali | | | | | | 4.522.072,00 |
| 2.01.02 | Alienazione di immobilizzazioni tecniche diverse e di beni immateriali | 769.998,71 | | 2.830.000,00 | 3.599.998,71 | | 3.480.000,00 |
| 2.01.03 | Realizzo di valori mobiliari | 206.582,76 | | | 206.582,76 | | 206.582,76 |
| 2.01.04 | Riscossione di crediti | 3.005.943,05 | 62.497,13 | 101.745,87 | 3.045.191,79 | 698.041,36 | 1.290.895,70 |
| | Totale Entrate per alienazione di beni patrimoniali e riscossione di crediti | 3.982.524,52 | 62.497,13 | 2.931.745,87 | 6.851.773,26 | 698.041,36 | 9.499.550,46 |
| | UPB 2.02 - Entrate derivanti da trasferimenti in conto capitale | | | | | | |
| 2.02.01 | Trasferimenti dallo Stato | 50.830.194,03 | 3.350.000,00 | 6.414.135,97 | 97.575.405,00 | 7.195.174,19 | 74.462.844,97 |
| 2.02.02 | Trasferimenti dalla Regione | 24.666.001,47 | 46.713,80 | 3.790.519,87 | 28.409.807,54 | | 2.013.383,44 |
| 2.02.03 | Trasferimenti da Comuni e Province | 976.895,60 | | | 976.895,60 | | |
| 2.02.04 | Trasferimenti da altri Enti del settore Pubblico | | | | | | 2.314.523,10 |
| | Totale Entrate derivanti da trasferimenti in conto capitale | 76.473.091,10 | 3.396.713,80 | 10.204.655,84 | 126.962.108,14 | 7.195.174,19 | 78.790.751,51 |
| | UPB 2.03 - Entrate derivanti da accensione prestiti | | | | | | |
| 2.03.01 | Assunzione di Mutui | 111.283.668,78 | | 26.589.900,30 | 137.873.569,08 | 51.000.000,00 | 10.150.063,67 |
| 2.03.02 | Assunzione di altri debiti finanziari | | 921.131,83 | 921.401,83 | 270,00 | 1.156.706,42 | 1.156.436,42 |
| | Totale Entrate derivanti da accensione prestiti | 111.283.668,78 | 921.131,83 | 27.511.302,13 | 137.873.839,08 | 52.156.706,42 | 11.306.500,09 |
| | TOTALE ENTRATE IN CONTO CAPITALE | 191.739.284,40 | 4.380.342,76 | 40.647.703,84 | 271.687.720,48 | 60.049.921,97 | 99.596.802,06 |
| | TITOLO III - Partite di giro | | | | | | |
| | UPB 3.01 - Entrate per partite di giro | | | | | | |
| 3.01.01 | Entrate aventi la natura di partite di giro | 11.417.479,29 | 13.766.935,49 | 12.039.847,35 | 10.213.930,34 | 13.822.313,08 | 16.993.539,36 |
| | Totale Entrate per partite di giro | 11.417.479,29 | 13.766.935,49 | 12.039.847,35 | 10.213.930,34 | 13.822.313,08 | 16.993.539,36 |
| | TOTALE PARTITE DI GIRO | 11.417.479,29 | 13.766.935,49 | 12.039.847,35 | 10.213.930,34 | 13.822.313,08 | 16.993.539,36 |



AUTORITA' PORTUALE DI GENOVA

| | | 2011 | | | 2010 | | |
|--|-------------------------|--|------------------------------|------------------------------------|--|------------------------------|------------------------------------|
| CODICE CATEGORIA | Denominazione | Residui alla fine dell'esercizio | Competenza (Accertamenti) | Cassa (Totale Riscossioni) | Residui alla fine dell'esercizio | Competenza (Accertamenti) | Cassa (Totale Riscossioni) |
| CENTRO DI RESPONSABILITA' " SEGRETARIO GENERALE" | | | | | | | |
| | Riepilogo dei titoli | | | | | | |
| | TITOLO I | 36.267.262,81 | 82.405.555,49 | 76.547.168,71 | 30.803.994,40 | 67.685.419,80 | 69.558.427,91 |
| | TITOLO II | 191.739.284,40 | 4.380.342,76 | 40.647.703,84 | 271.687.720,48 | 60.049.921,97 | 99.596.802,06 |
| | TITOLO III | 11.417.479,29 | 13.766.935,49 | 12.039.847,35 | 10.213.930,34 | 13.822.313,08 | 16.993.539,36 |
| | TOTALE GENERALE ENTRATE | 239.424.026,50 | 100.552.833,74 | 129.234.719,90 | 312.705.645,22 | 141.557.654,85 | 186.148.769,33 |

VISTO, E' COPIA CONFERMATA ALL' ORIGINALE
GENOVA,

24 APR 2012
SEGRETERIA GENERALE
IL RESPONSABILE

VISTO, E' COPIA CONFORME ALL' ORIGINALE

SENATO 7.8.2012

SEGRETERIA GENERALE

IL RESPONSABILE

| CODICE CATEGORIA | Denominazione | 2011 | | | 2010 | | |
|--|--|--|-------------------------|----------------------------------|--|-------------------------|----------------------------------|
| | | Residui alla fine dell'esercizio | Competenza (Impegni) | Cassa (Totale Pagamenti) | Residui alla fine dell'esercizio | Competenza (Impegni) | Cassa (Totale Pagamenti) |
| CENTRO DI RESPONSABILITA' " SEGRETARIO GENERALE" | | | | | | | |
| | DISAVANZO DI AMMINISTRAZIONE | | | | | | |
| | TITOLO I - Uscite correnti | | | | | | |
| | UPB 1.01 - Spese di funzionamento | | | | | | |
| 1.01.01 | Uscite per gli Organi dell'Ente | 40.407,01 | 461.102,03 | 458.424,65 | 37.729,63 | 352.430,23 | 354.592,92 |
| 1.01.02 | Oneri per il personale in attivita' di servizio | 3.893.991,83 | 17.875.077,20 | 17.694.127,00 | 3.713.041,63 | 18.226.188,74 | 17.655.581,67 |
| 1.01.03 | Uscite per l'acquisto di beni di consumo e prestazione di servizi | 1.144.541,17 | 3.606.893,03 | 3.782.185,53 | 1.319.833,67 | 3.368.380,65 | 3.593.261,58 |
| | Totale Spese di funzionamento | 5.078.940,01 | 21.943.072,26 | 21.934.737,18 | 5.070.604,93 | 21.946.999,62 | 21.603.436,17 |
| | UPB 1.02 - Interventi diversi | | | | | | |
| 1.02.01 | Uscite per prestazioni istituzionali | 283.187,68 | 1.243.997,51 | 1.469.248,33 | 508.438,50 | 1.055.023,39 | 1.067.902,72 |
| 1.02.02 | Servizi di Pubblica Utilita' | 1.738.285,38 | 8.685.484,62 | 8.521.426,62 | 1.574.227,38 | 7.520.523,29 | 7.449.620,28 |
| 1.02.03 | Poste correttive e compensative di entrate | 115.498,81 | 983.208,89 | 918.243,05 | 50.532,97 | 1.419.704,03 | 1.565.571,63 |
| | Totale Interventi diversi | 2.136.971,87 | 10.912.691,02 | 10.908.918,00 | 2.133.198,85 | 9.995.250,71 | 10.083.094,63 |
| | UPB 1.03 - Oneri comuni di parte corrente | | | | | | |
| 1.03.01 | Oneri finanziari | 60.000,00 | 519.966,44 | 519.966,44 | 60.000,00 | 297.274,34 | 448.643,49 |
| 1.03.02 | Oneri tributari | 190.314,06 | 2.076.276,08 | 2.081.306,93 | 195.344,91 | 1.407.851,02 | 1.406.559,79 |
| 1.03.03 | Uscite non classificabili in altre voci | 2.331.669,65 | 806.670,76 | 556.670,76 | 2.081.669,65 | 246.978,62 | 1.112.244,83 |
| | Totale Oneri comuni di parte corrente | 2.581.983,71 | 3.402.913,28 | 3.157.944,13 | 2.337.014,56 | 1.952.103,98 | 2.967.448,11 |
| | UPB 1.04 - Unita' per Trattamenti di Quiescenza e simili | | | | | | |
| 1.04.01 | Oneri per il personale in Quiescenza | | | | | | |
| | Totale Unita' per Trattamenti di Quiescenza e simili | | | | | | |
| | UPB 1.05 - Accantonamenti per rischi ed oneri | | | | | | |
| 1.05.01 | Fondi ed accantonamenti | | | | | | |
| | Totale Accantonamenti per rischi ed oneri | | | | | | |
| | TOTALE USCITE CORRENTI | 9.797.895,59 | 36.258.676,56 | 36.001.599,31 | 9.540.818,34 | 33.894.354,31 | 34.653.978,91 |
| | TITOLO II - Uscite in conto capitale | | | | | | |
| | UPB 2.01 - Investimenti | | | | | | |
| 2.01.01 | Acquisizione di immobili e di opere | 222.135.587,16 | 35.787.100,65 | 82.284.303,39 | 333.484.632,26 | 82.681.831,69 | 87.574.396,78 |
| 2.01.02 | Acquisizione di immobilizzazioni tecniche | 2.881.067,83 | 2.203.226,50 | 1.990.101,45 | 2.667.942,78 | 2.239.907,70 | 3.372.931,87 |
| 2.01.03 | Partecipazioni ed acquisti di valori mobiliari | | 106.693,61 | 172.318,61 | 65.625,00 | 92.005,00 | 426.380,00 |
| 2.01.04 | Depositi bancari, crediti ed altre partecipazioni | | | | | | |
| 2.01.05 | TFR dovuto al personale cessato dal servizio | 100.675,92 | 388.509,65 | 1.013.606,11 | 725.772,38 | 1.160.561,22 | 951.994,18 |
| | Totale Investimenti | 225.117.330,91 | 38.485.530,41 | 85.460.329,56 | 336.943.972,42 | 86.174.305,61 | 92.325.702,83 |
| | UPB 2.02 - Oneri comuni in conto capitale | | | | | | |
| 2.02.01 | Rimborso di mutui | | 8.348.867,62 | 8.348.867,62 | | 4.948.867,62 | 4.948.867,62 |
| 2.02.02 | Rimborso di anticipazioni passive | | | | | | |
| 2.02.03 | Estinzione di debiti diversi | 1.847.970,94 | 921.131,83 | 327.523,48 | 1.254.362,59 | 1.156.706,42 | 1.172.095,99 |
| 2.02.04 | Poste correttive e compensative di entrate in conto capitale | | 10.999.808,00 | 10.999.808,00 | | | |
| | Totale Oneri comuni in conto capitale | 1.847.970,94 | 20.269.807,45 | 19.676.199,10 | 1.254.362,59 | 6.105.574,04 | 6.120.963,61 |
| | UPB 2.03 - Accantonamento per spese future e ripristino investimenti | | | | | | |
| 2.03.01 | Accantonamento per spese future e ripristino investimenti | | | | | | |
| | Totale Accantonamento per spese future e ripristino investimenti | | | | | | |
| | TOTALE USCITE IN CONTO CAPITALE | 226.965.301,85 | 58.755.337,86 | 105.136.528,66 | 338.198.335,01 | 92.279.879,65 | 98.446.666,44 |
| | TITOLO III - Partite di giro | | | | | | |
| | UPB 3.01 - Uscite per partite di giro | | | | | | |
| 3.01.01 | Uscite aventi la natura di partite di giro | 6.216.935,73 | 13.766.935,49 | 17.811.193,32 | 10.261.193,56 | 13.822.313,08 | 19.792.332,19 |
| | Totale Uscite per partite di giro | 6.216.935,73 | 13.766.935,49 | 17.811.193,32 | 10.261.193,56 | 13.822.313,08 | 19.792.332,19 |
| | TOTALE PARTITE DI GIRO | 6.216.935,73 | 13.766.935,49 | 17.811.193,32 | 10.261.193,56 | 13.822.313,08 | 19.792.332,19 |



AUTORITA' PORTUALE DI GENOVA

| | | 2011 | | | 2010 | | |
|---|------------------------|--|-------------------------|----------------------------------|--|-------------------------|----------------------------------|
| CODICE CATEGORIA | Denominazione | Residui alla fine dell'esercizio | Competenza (Impegni) | Cassa (Totale Pagamenti) | Residui alla fine dell'esercizio | Competenza (Impegni) | Cassa (Totale Pagamenti) |
| CENTRO DI RESPONSABILITA' " SEGRETARIO GENERALE " | | | | | | | |
| | Riepilogo dei titoli | | | | | | |
| | TITOLO I | 9.797.895,59 | 36.258.676,56 | 36.001.599,31 | 9.540.818,34 | 33.894.354,31 | 34.653.978,91 |
| | TITOLO II | 226.965.301,85 | 58.755.337,86 | 105.136.528,66 | 338.198.335,01 | 92.279.879,65 | 98.446.666,44 |
| | TITOLO III | 6.216.935,73 | 13.766.935,49 | 17.811.193,32 | 10.261.193,56 | 13.822.313,08 | 19.792.332,19 |
| | TOTALE GENERALE USCITE | 242.980.133,17 | 108.780.949,91 | 158.949.321,29 | 358.000.346,91 | 139.996.547,04 | 152.892.977,54 |

VISTO, E' COPIA CONFRONTATA ALL'ORIGINALE
 GENOVA, 24 APR. 2012
 SEGRETARIO GENERALE
 IL RESPONSABILE

VICINIO DI PORTA CONFERRAZ ALL'INTELLIGIBILE
GENOVA.

24 APR. 2012
SEGRETARIO GENERALE
IL RESPONSABILE



Autorità Portuale di Genova

Relazione illustrativa



RENDICONTO FINANZIARIO GESTIONALE

PAGINA BIANCA



AUTORITA' PORTUALE DI GENOVA

VISTO, E' COPIA CONFORME AL L'ORIGINALE
GENOVA, 24 APRILE 2012SEGRETOARIO GENERALE
IL RESPONSABILE

MODELLO REFINGES (Art. 37, Comma 1, Lett. B)

RENDICONTO FINANZIARIO GESTIONALE

| Capitoli | | ENTRATE | | | | | | |
|----------|---|------------------------|-----------------------|---------------------------|---------------------------------|---------------|-------------------------------------|------------------|
| Codice | Denominazione | Gestione di Competenza | | | | | | |
| | | Previsioni | | | Somme Accertate | | Differenze rispetto alle Previsioni | |
| | | Iniziali | Variazioni in Aumento | Variazioni in Diminuzione | Definitive | Riscosse | Rimaste da Riscuotere | Totale Accertato |
| 1 | 2 | 3 | 4 = (1+2-3) | 5 | 6 | 7 = (5+6) | 8 = (7-4) | 9 = (4-7) |
| | AVANZO DI AMMINISTRAZIONE FONDO INIZIALE DI CASSA FONDO FINALE DI CASSA | | | | 100.199.602,40 70.485.001,01 | 66.928.894,34 | | |
| | TITOLO I - Entrate correnti | | | | | | | |
| | UPB 1.01 - Entrate derivanti da trasferimenti correnti | | | | | | | |
| | CATEGORIA 1.01.01 - Trasferimenti da parte dello Stato | 0,00 | 0,00 | 0,00 | 0,00 | 0,00 | 0,00 | 0,00 |
| 1000 | Contributo dello Stato | 0,00 | 0,00 | 0,00 | 0,00 | 0,00 | 0,00 | 0,00 |
| 1010 | Contributi spese per manutenzioni parti comuni | 0,00 | 0,00 | 0,00 | 0,00 | 0,00 | 0,00 | 0,00 |
| | CATEGORIA 1.01.02 - Trasferimenti da parte della Regione | 0,00 | 0,00 | 0,00 | 0,00 | 0,00 | 0,00 | 0,00 |
| 1030 | Contributi dalla Regione | 0,00 | 0,00 | 0,00 | 0,00 | 0,00 | 0,00 | 0,00 |
| | CATEGORIA 1.01.03 - Trasferimenti da parte di Comuni e Province | 0,00 | 0,00 | 0,00 | 0,00 | 0,00 | 0,00 | 0,00 |
| 1040 | Contributi dei Comuni e delle Province | 0,00 | 0,00 | 0,00 | 0,00 | 0,00 | 0,00 | 0,00 |
| | CATEGORIA 1.01.04 - Trasferimenti da parte di altri Enti del settore pubblico | 0,00 | 452.000,00 | 0,00 | 452.000,00 | 89.410,11 | 408.672,10 | 46.082,21 |
| 1050 | Contributi di altri Enti del settore pubblico | 0,00 | 452.000,00 | 0,00 | 452.000,00 | 89.410,11 | 408.672,10 | 46.082,21 |
| | TOTALE ENTRATE DERIVANTI DA TRASFERIMENTI CORRENTI | | | | | | | |
| | UPB 1.02 - Entrate diverse | | | | | | | |
| | CATEGORIA 1.02.01 - Entrate Tributarie | | | | | | | |
| 1110 | Tassa Portuale sulle merci imbarcate e sbarcate | 17.200.000,00 | 0,00 | 0,00 | 17.200.000,00 | 17.160.736,76 | 0,00 | 39.263,24 |
| 1120 | Tassa Ancoraggio | 10.200.000,00 | 0,00 | 0,00 | 10.200.000,00 | 8.667.737,29 | 0,00 | 1.532.262,71 |
| 1130 | Tassa Erariale | 0,00 | 0,00 | 0,00 | 0,00 | 0,00 | 0,00 | 0,00 |
| 1140 | Sovratassa Merci | 5.200.000,00 | 0,00 | 0,00 | 5.200.000,00 | 5.408.240,86 | 0,00 | 208.240,86 |
| 1150 | Adizionale sovratassa merci per security | 3.120.000,00 | 0,00 | 0,00 | 3.120.000,00 | 3.134.813,44 | 0,00 | 14.813,44 |
| | CATEGORIA 1.02.02 - Redditi e proventi patrimoniali | | | | | | | |
| 1210 | Canoni di affitto di beni patrimoniali dell'Ente | 1.300.000,00 | 0,00 | 0,00 | 1.300.000,00 | 1.257.437,33 | 153.687,10 | 111.124,43 |
| 1220 | Canoni demaniali | 28.035.000,00 | 4.000.000,00 | 0,00 | 32.035.000,00 | 29.972.995,33 | 5.157.002,59 | 3.094.997,92 |
| 1230 | Interessi attivi su titoli, depositi, conti correnti ed altri | 195.000,00 | 0,00 | 0,00 | 195.000,00 | 152.821,78 | 24.056,79 | 176.878,57 |
| 1240 | Altri redditi e proventi patrimoniali | 70.000,00 | 0,00 | 0,00 | 70.000,00 | 62.233,05 | 0,00 | 62.233,05 |
| | | | | | | | | |
| | | | | | | | | |
| | | | | | | | | |
| | | | | | | | | |
| | | | | | | | | |
| | | | | | | | | |
| | | | | | | | | |
| | | | | | | | | |
| | | | | | | | | |
| | | | | | | | | |
| | | | | | | | | |
| | | | | | | | | |
| | | | | | | | | |
| | | | | | | | | |
| | | | | | | | | |
| | | | | | | | | |
| | | | | | | | | |
| | | | | | | | | |
| | | | | | | | | |
| | | | | | | | | |
| | | | | | | | | |
| | | | | | | | | |
| | | | | | | | | |
| | | | | | | | | |
| | | | | | | | | |
| | | | | | | | | |
| | | | | | | | | |
| | | | | | | | | |
| | | | | | | | | |
| | | | | | | | | |
| | | | | | | | | |
| | | | | | | | | |
| | | | | | | | | |
| | | | | | | | | |
| | | | | | | | | |
| | | | | | | | | |
| | | | | | | | | |
| | | | | | | | | |
| | | | | | | | | |
| | | | | | | | | |
| | | | | | | | | |
| | | | | | | | | |
| | | | | | | | | |
| | | | | | | | | |
| | | | | | | | | |
| | | | | | | | | |
| | | | | | | | | |
| | | | | | | | | |
| | | | | | | | | |
| | | | | | | | | |
| | | | | | | | | |
| | | | | | | | | |
| | | | | | | | | |
| | | | | | | | | |
| | | | | | | | | |
| | | | | | | | | |
| | | | | | | | | |
| | | | | | | | | |
| | | | | | | | | |
| | | | | | | | | |
| | | | | | | | | |
| | | | | | | | | |
| | | | | | | | | |
| | | | | | | | | |
| | | | | | | | | |
| | | | | | | | | |
| | | | | | | | | |
| | | | | | | | | |
| | | | | | | | | |
| | | | | | | | | |
| | | | | | | | | |
| | | | | | | | | |
| | | | | | | | | |
| | | | | | | | | |
| | | | | | | | | |
| | | | | | | | | |
| | | | | | | | | |
| | | | | | | | | |
| | | | | | | | | |
| | | | | | | | | |
| | | | | | | | | |
| | | | | | | | | |
| | | | | | | | | |
| | | | | | | | | |
| | | | | | | | | |
| | | | | | | | | |
| | | | | | | | | |
| | | | | | | | | |
| | | | | | | | | |
| | | | | | | | | |
| | | | | | | | | |
| | | | | | | | | |
| | | | | | | | | |
| | | | | | | | | |
| | | | | | | | | |



AUTORITA' PORTUALE DI GENOVA

VISTO, E' CONFERMATO DAL SINDACO

GENOVA,

24 APR 2012

SEGRETARIO GENERALE

IL RESPONSABILE

ENTRATE

| Capitoli | | Gestione di Competenza | | | | | | | | | | Differenze rispetto alle Previsioni | |
|----------|---|------------------------|-----------------------|---------------------------|-----------------|---------------|-----------------------|--|------------------|--------------|--------------|-------------------------------------|---------|
| Codice | Denominazione | Previsioni | | | Somme Accertate | | | | Totale Accertato | | | in più | in meno |
| | | Iniziali | Variazioni in Aumento | Variazioni in Diminuzione | Definitive | Riscosse | Rimaste da Riscuotere | | 7 = (5+6) | 8 = (7-4) | 9 = (4-7) | | |
| | | 1 | 2 | 3 | 4 = (1+2-3) | 5 | 6 | | 7 = (5+6) | 8 = (7-4) | 9 = (4-7) | | |
| | TITOLO I - Entrate correnti | | | | | | | | | | | | |
| | UPB 1.02 - Entrate diverse | | | | | | | | | | | | |
| | CATEGORIA 1.02.03 - Poste correttive e compensative di uscite correnti | | | | | | | | | | | | |
| 1310 | Recupero e rimborsi diversi | 1.805.000,00 | 1.400.000,00 | 0,00 | 3.205.000,00 | 6.397.324,42 | 2.618.283,60 | | 9.015.608,02 | 5.810.608,02 | 0,00 | | |
| | CATEGORIA 1.02.04 - Entrate non classificabili in altre voci | | | | | | | | | | | | |
| 1410 | Proventi derivanti da autorizzazioni | 690.000,00 | 100.000,00 | 0,00 | 790.000,00 | 703.816,76 | 109.260,22 | | 813.076,98 | 23.076,98 | 0,00 | | |
| 1420 | Entrate varie ed eventuali | 860.000,00 | 0,00 | 0,00 | 860.000,00 | 880.565,27 | 46.460,69 | | 927.025,96 | 67.025,96 | 0,00 | | |
| | CATEGORIA 1.02.05 - Entrate derivanti dalla vendita di beni e dalla prestazione di servizi | | | | | | | | | | | | |
| 1510 | Proventi derivanti dalla fornitura di beni e servizi | 0,00 | 0,00 | 0,00 | 0,00 | 0,00 | 0,00 | | 0,00 | 0,00 | 0,00 | | |
| 1520 | Proventi diversi | 0,00 | 0,00 | 0,00 | 0,00 | 0,00 | 0,00 | | 0,00 | 0,00 | 0,00 | | |
| | TOTALE ENTRATE DIVERSE | 68.675.000,00 | 5.500.000,00 | 0,00 | 74.175.000,00 | 73.798.722,29 | 8.108.750,99 | | 81.907.473,28 | 9.329.887,61 | 1.597.414,33 | | |
| | TOTALE ENTRATE CORRENTI | 68.675.000,00 | 5.500.000,00 | 0,00 | 74.175.000,00 | 73.888.132,40 | 8.517.423,09 | | 82.405.555,49 | 9.375.969,82 | 1.597.414,33 | | |
| | TITOLO II - Entrate in conto capitale | | | | | | | | | | | | |
| | UPB 2.01 - Entrate per alienazione di beni patrimoniali e riscossione di crediti | | | | | | | | | | | | |
| | CATEGORIA 2.01.01 - Alienazione di immobili e di diritti reali | | | | | | | | | | | | |
| 2110 | Alienazioni immobili | 0,00 | 0,00 | 0,00 | 0,00 | 0,00 | 0,00 | | 0,00 | 0,00 | 0,00 | | |
| | CATEGORIA 2.01.02 - Alienazione di immobilizzazioni tecniche diverse e di beni immateriali | | | | | | | | | | | | |
| 2210 | Cessione di immobilizzazioni tecniche | 0,00 | 0,00 | 0,00 | 0,00 | 0,00 | 0,00 | | 0,00 | 0,00 | 0,00 | | |
| | CATEGORIA 2.01.03 - Realizzo di valori mobiliari | | | | | | | | | | | | |
| 2310 | Realizzo di somme investite in titoli e valori mobiliari diversi | 2.450.000,00 | 0,00 | 2.450.000,00 | 0,00 | 0,00 | 0,00 | | 0,00 | 0,00 | 0,00 | | |
| | CATEGORIA 2.01.04 - Riscossione di crediti | | | | | | | | | | | | |
| 2410 | Prelevamenti da depositi bancari | 0,00 | 0,00 | 0,00 | 0,00 | 0,00 | 0,00 | | 0,00 | 0,00 | 0,00 | | |
| 2440 | Ritiro di depositi a cauzione presso terzi | 0,00 | 0,00 | 0,00 | 0,00 | 0,00 | 0,00 | | 0,00 | 0,00 | 0,00 | | |
| 2460 | Riscossione di altri crediti | 475.000,00 | 0,00 | 340.000,00 | 135.000,00 | 62.497,13 | 0,00 | | 62.497,13 | 0,00 | 72.502,87 | | |
| | TOTALE ENTRATE PER ALIENAZIONE DI BENI PATRIMONIALI E RISCOSSIONE DI CREDITI | 2.925.000,00 | 0,00 | 2.790.000,00 | 135.000,00 | 62.497,13 | 0,00 | | 62.497,13 | 0,00 | 72.502,87 | | |
| | UPB 2.02 - Entrate derivanti da trasferimenti in conto capitale | | | | | | | | | | | | |
| | CATEGORIA 2.02.01 - Trasferimenti dallo Stato | | | | | | | | | | | | |
| 2514 | Contributo dello Stato per opere | 69.887.000,00 | 0,00 | 66.537.000,00 | 3.350.000,00 | 3.350.000,00 | 0,00 | | 3.350.000,00 | 0,00 | 0,00 | | |
| 2520 | Devoluzione del 50% della tassa supplementare di ancoraggio | 0,00 | 0,00 | 0,00 | 0,00 | 0,00 | 0,00 | | 0,00 | 0,00 | 0,00 | | |



AUTORITA' PORTUALE DI GENOVA

VISTO, E' COPIA CONFORME ALL'ORIGINALE
GENOVA, 24 APR. 2012

SEGRETOARIO GENERALE
E COMITATO
IL RESPONSABILE

ENTRATE

| Codice | Denominazione | Gestione di Competenza | | | | | | | | | |
|--------|---|------------------------|--------------|----------------|---------------|-----------------|------------|--------------|-------------------------------------|---------------|------|
| | | Previsioni | | | | Somme Accertate | | | Differenze rispetto alle Previsioni | | |
| | | 1 | 2 | 3 | 4 = (1+2+3) | 5 | 6 | 7 = (5+6) | 8 = (7-4) | 9 = (4-7) | |
| | TITOLO II - Entrate in conto capitale | | | | | | | | | | |
| | UPB 2.02 - Entrate derivanti da trasferimenti in conto capitale | | | | | | | | | | |
| | CATEGORIA 2.02.01 - Trasferimenti dallo Stato | | | | | | | | | | |
| 2530 | Devoluzione della tassa passeggeri a nuove opere di ampliamento del porto | 0,00 | 0,00 | 0,00 | 0,00 | 0,00 | 0,00 | 0,00 | 0,00 | 0,00 | 0,00 |
| 2540 | Contributo dello Stato per manutenzioni straordinarie | 0,00 | 0,00 | 0,00 | 0,00 | 0,00 | 0,00 | 0,00 | 0,00 | 0,00 | 0,00 |
| | CATEGORIA 2.02.02 - Trasferimenti dalla Regione | | | | | | | | | | |
| 2610 | Trasferimenti dalla Regione | 248.000,00 | 0,00 | 0,00 | 248.000,00 | 0,00 | 46.713,80 | 46.713,80 | 0,00 | 201.286,20 | 0,00 |
| | CATEGORIA 2.02.03 - Trasferimenti da Comuni e Province | | | | | | | | | | |
| 2710 | Trasferimenti da Comuni e Province | 0,00 | 0,00 | 0,00 | 0,00 | 0,00 | 0,00 | 0,00 | 0,00 | 0,00 | 0,00 |
| | CATEGORIA 2.02.04 - Trasferimenti da altri Enti del settore Pubblico | | | | | | | | | | |
| 2810 | Trasferimenti da altri Enti del settore pubblico | 0,00 | 0,00 | 0,00 | 0,00 | 0,00 | 0,00 | 0,00 | 0,00 | 0,00 | 0,00 |
| | TOTALE ENTRATE DERIVANTI DA TRASFERIMENTI IN CONTO CAPITALE | 70.135.000,00 | 0,00 | 66.537.000,00 | 3.598.000,00 | 3.350.000,00 | 46.713,80 | 3.396.713,80 | 0,00 | 201.286,20 | 0,00 |
| | UPB 2.03 - Entrate derivanti da accensione prestiti | | | | | | | | | | |
| | CATEGORIA 2.03.01 - Assunzione di Mutui | | | | | | | | | | |
| 2910 | Operazioni finanziarie a medio e lungo termine | 101.200.000,00 | 6.550.000,00 | 65.293.000,00 | 42.457.000,00 | 0,00 | 0,00 | 0,00 | 0,00 | 42.457.000,00 | 0,00 |
| | CATEGORIA 2.03.02 - Assunzione di altri debiti finanziari | | | | | | | | | | |
| 2960 | Operazioni finanziarie a breve termine | 0,00 | 0,00 | 0,00 | 0,00 | 0,00 | 0,00 | 0,00 | 0,00 | 0,00 | 0,00 |
| 2970 | Depositi di terzi a cauzione | 500.000,00 | 400.000,00 | 0,00 | 900.000,00 | 921.131,83 | 0,00 | 921.131,83 | 21.131,83 | 0,00 | 0,00 |
| | TOTALE ENTRATE DERIVANTI DA ACCENSIONE PRESTITI | 101.700.000,00 | 6.950.000,00 | 65.293.000,00 | 43.357.000,00 | 921.131,83 | 0,00 | 921.131,83 | 21.131,83 | 42.457.000,00 | 0,00 |
| | TOTALE ENTRATE IN CONTO CAPITALE | 174.760.000,00 | 6.950.000,00 | 134.620.000,00 | 47.090.000,00 | 4.333.628,96 | 46.713,80 | 4.380.342,76 | 21.131,83 | 42.730.789,07 | 0,00 |
| | TITOLO III - Partite di giro | | | | | | | | | | |
| | UPB 3.01 - Entrate per partite di giro | | | | | | | | | | |
| | CATEGORIA 3.01.01 - Entrate aventi la natura di partite di giro | | | | | | | | | | |
| 3110 | Ritenute erariali | 4.100.000,00 | 700.000,00 | 0,00 | 4.800.000,00 | 4.314.686,31 | 0,00 | 4.314.686,31 | 0,00 | 485.313,69 | 0,00 |
| 3120 | Ritenute previdenziali ed assistenziali | 1.350.000,00 | 200.000,00 | 0,00 | 1.550.000,00 | 1.375.727,14 | 1.667,75 | 1.377.394,89 | 0,00 | 172.605,11 | 0,00 |
| 3130 | Ritenute diverse | 250.000,00 | 0,00 | 0,00 | 250.000,00 | 169.829,19 | 0,00 | 169.829,19 | 0,00 | 80.170,81 | 0,00 |
| 3140 | I. V. A. | 2.000.000,00 | 0,00 | 0,00 | 2.000.000,00 | 280.717,53 | 503.867,82 | 784.585,35 | 0,00 | 1.215.414,65 | 0,00 |
| 3150 | Recupero dal personale per anticipazioni concesse dall'Ente | 125.000,00 | 0,00 | 0,00 | 125.000,00 | 7.438,11 | 35.265,09 | 42.703,20 | 0,00 | 82.296,80 | 0,00 |
| 3160 | Versamento Fondo Incentivo alla progettazione | 3.315.000,00 | 0,00 | 0,00 | 3.315.000,00 | 1.322.833,71 | 0,00 | 1.322.833,71 | 0,00 | 1.992.166,29 | 0,00 |
| 3161 | Versamento Fondo Accordi Bonari | 6.630.000,00 | 0,00 | 6.630.000,00 | 0,00 | 0,00 | 0,00 | 0,00 | 0,00 | 0,00 | 0,00 |



AUTORITA' PORTUALE DI GENOVA

ENTRATE

| Codice | Capitoli | Denominazione | Gestione di Competenza | | | | | | | | |
|--------|----------|---|------------------------|-----------------------|---------------------------|-----------------|---------------|-----------------------|-------------------------------------|--------------|---------------|
| | | | Previsioni | | | Somme Accertate | | | Differenze rispetto alle Previsioni | | |
| | | | Iniziali | Variazioni in Aumento | Variazioni in Diminuzione | Definitive | Riscosse | Rimaste da Riscuotere | Totale Accertato | in più | in meno |
| | | | 1 | 2 | 3 | 4 = (1+2-3) | 5 | 6 | 7 = (5+6) | 8 = (7-4) | 9 = (4-7) |
| | | TITOLO III - Partite di giro | | | | | | | | | |
| | | UPB 3.01 - Entrate per partite di giro | | | | | | | | | |
| | | CATEGORIA 3.01.01 - Entrate aventi la natura di partite di giro | | | | | | | | | |
| 3180 | | Rimborso somme pagate per conto terzi | 2.780.000,00 | 700.000,00 | 0,00 | 3.480.000,00 | 894.617,67 | 2.386.099,70 | 3.280.717,37 | 0,00 | 199.282,63 |
| 3190 | | Partite in sospeso | 4.900.000,00 | 2.654.599,88 | 0,00 | 7.554.599,88 | 2.405.060,63 | 69.124,84 | 2.474.185,47 | 0,00 | 5.080.414,41 |
| | | TOTALE ENTRATE PER PARTITE DI GIRO | 25.450.000,00 | 4.254.599,88 | 6.630.000,00 | 23.074.599,88 | 10.770.910,29 | 2.996.025,20 | 13.766.935,49 | 0,00 | 9.307.664,39 |
| | | TOTALE PARTITE DI GIRO | 25.450.000,00 | 4.254.599,88 | 6.630.000,00 | 23.074.599,88 | 10.770.910,29 | 2.996.025,20 | 13.766.935,49 | 0,00 | 9.307.664,39 |
| | | Riepilogo dei Titoli | | | | | | | | | |
| | | TITOLO I | 68.675.000,00 | 5.952.000,00 | 0,00 | 74.627.000,00 | 73.888.132,40 | 8.517.423,09 | 82.405.555,49 | 9.375.969,82 | 1.597.414,33 |
| | | Entrate derivanti da trasferimenti correnti | 0,00 | 452.000,00 | 0,00 | 452.000,00 | 89.410,11 | 408.672,10 | 498.082,21 | 46.082,21 | 0,00 |
| | | Entrate diverse | 68.675.000,00 | 5.500.000,00 | 0,00 | 74.175.000,00 | 73.798.722,29 | 8.108.750,99 | 81.907.473,28 | 9.329.887,61 | 1.597.414,33 |
| | | TITOLO II | 174.760.000,00 | 6.950.000,00 | 134.620.000,00 | 47.090.000,00 | 4.333.628,96 | 46.713,80 | 4.380.342,76 | 21.131,83 | 42.730.789,07 |
| | | Entrate per alienazione di beni patrimoniali e riscossione di crediti | 2.925.000,00 | 0,00 | 2.790.000,00 | 135.000,00 | 62.497,13 | 0,00 | 62.497,13 | 0,00 | 72.502,87 |
| | | Entrate derivanti da trasferimenti in conto capitale | 70.135.000,00 | 0,00 | 66.537.000,00 | 3.598.000,00 | 3.350.000,00 | 46.713,80 | 3.396.713,80 | 0,00 | 201.286,20 |
| | | Entrate derivanti da accensione prestiti | 101.700.000,00 | 6.950.000,00 | 65.293.000,00 | 43.357.000,00 | 921.131,83 | 0,00 | 921.131,83 | 21.131,83 | 42.457.000,00 |
| | | TITOLO III | 25.450.000,00 | 4.254.599,88 | 6.630.000,00 | 23.074.599,88 | 10.770.910,29 | 2.996.025,20 | 13.766.935,49 | 0,00 | 9.307.664,39 |
| | | Entrate per partite di giro | 25.450.000,00 | 4.254.599,88 | 6.630.000,00 | 23.074.599,88 | 10.770.910,29 | 2.996.025,20 | 13.766.935,49 | 0,00 | 9.307.664,39 |
| | | TOTALE GENERALE ENTRATE | 268.885.000,00 | 17.156.599,88 | 141.250.000,00 | 144.791.599,88 | 88.992.671,65 | 11.560.162,09 | 100.552.833,74 | 9.397.101,65 | 53.635.867,79 |

VISTO. E' COPIA CONFORME ALL' ORIGINALE
GENOVA.24 APR. 2012
SEGRETERIA GENERALE
E COMITATO
IL RESPONSABILE



AUTORITA' PORTUALE DI GENOVA

VISTO E' COPIA CON...
GENOVA, 24 MAR 2012SEGRETO
IL RESPONSABILE

| Capitoli | | USCITE | | | | | | | |
|--|--|------------------------|---------------------------|-----------------|--------------|-------------------|-------------------------------------|-----------|------------|
| Codice | Denominazione | Gestione di Competenza | | | | | | | |
| | | Previsioni | | Somme Impegnate | | | Differenze rispetto alle Previsioni | | |
| | | Variazioni in Aumento | Variazioni in Diminuzione | Definitive | Pagate | Rimaste da Pagare | Totale Impegnato | in più | in meno |
| 1 | | 2 | 3 | 4 = (1+2-3) | 5 | 6 | 7 = (5+6) | 8 = (7-4) | 9 = (4-7) |
| DISAVANZO DI AMMINISTRAZIONE | | | | | | | | | |
| UPB I - TITOLO I - Uscite correnti | | | | | | | | | |
| 1.01 - Spese di funzionamento | | | | | | | | | |
| CATEGORIA 1.01.01 - Uscite per gli Organi dell'Ente | | | | | | | | | |
| 4100 | Compensi assegnati, indennità e rimborsi agli organi dell'Amministrazione e di controllo | 5 000,00 | 0,00 | 27 600,00 | 760,00 | 26 840,00 | 27 600,00 | 0,00 | 0,00 |
| 4101 | Emolumenti indennità missioni del Presidente | 100 000,00 | 0,00 | 320 000,00 | 305 610,76 | 3 042,38 | 308 653,14 | 0,00 | 11 346,86 |
| 4103 | Emolumenti e rimborsi Revisori | 60 000,00 | 0,00 | 130 000,00 | 116 900,52 | 7 948,37 | 124 848,89 | 0,00 | 5 151,11 |
| CATEGORIA 1.01.02 - Oneri per il personale in attività di servizio | | | | | | | | | |
| 4200 | Emolumenti, indennità e missioni S.G. | 0,00 | 0,00 | 306 000,00 | 252 228,73 | 53 448,24 | 305 676,97 | 0,00 | 323,03 |
| 4210 | Emolumenti fissi al personale dipendente | 0,00 | 170 000,00 | 7 680 000,00 | 7 309 178,78 | 298 811,17 | 7 607 989,95 | 0,00 | 72 010,05 |
| 4220 | Emolumenti variabili al personale dipendente | 10 000,00 | 0,00 | 142 000,00 | 140 807,29 | 0,00 | 140 807,29 | 0,00 | 1 192,71 |
| 4230 | Emolumenti al personale non dipendente dall'Ente | 780,00 | 0,00 | 1 020 780,00 | 918 208,97 | 75 502,63 | 993 711,60 | 0,00 | 27 088,40 |
| 4240 | Indennità e rimborso spese per missioni | 47 200,00 | 0,00 | 115 000,00 | 102 874,23 | 10 271,60 | 113 145,83 | 0,00 | 1 854,17 |
| 4250 | Altri oneri per il personale | 0,00 | 0,00 | 0,00 | 0,00 | 0,00 | 0,00 | 0,00 | 0,00 |
| 4260 | Spese per l'organizzazione di corsi per il personale | 48 000,00 | 0,00 | 48 000,00 | 16 515,86 | 31 209,30 | 47 725,16 | 0,00 | 274,84 |
| 4270 | Oneri previdenziali e assistenziali a carico dell'Ente | 3 660 000,00 | 0,00 | 3 612 800,00 | 2 508 202,34 | 877 386,93 | 3 385 589,27 | 0,00 | 227 210,73 |
| 4280 | Fondo rinnovi contrattuali | 895 000,00 | 0,00 | 895 000,00 | 852 177,21 | 31 415,78 | 883 592,99 | 0,00 | 11 407,01 |
| 4285 | Oneri della contrattazione decentrata o aziendale | 3 765 000,00 | 0,00 | 3 765 000,00 | 2 011 256,33 | 1 527 766,47 | 3 539 022,80 | 0,00 | 225 977,20 |
| 4290 | Trattamento di fine rapporto - Quota maturata nell'anno consumo e prestazione di servizi | 897 000,00 | 0,00 | 897 000,00 | 748 596,71 | 109 218,63 | 857 815,34 | 0,00 | 39 184,66 |
| 4310 | Prestazioni di terzi per la gestione dei servizi | 0,00 | 0,00 | 0,00 | 0,00 | 0,00 | 0,00 | 0,00 | 0,00 |
| 4320 | Prestazioni di terzi per manutenzioni | 685 000,00 | 0,00 | 685 000,00 | 431 113,20 | 189 686,93 | 620 810,13 | 0,00 | 64 189,87 |
| 4321 | Manutenzione ordinaria degli immobili utilizzati | 50 000,00 | 0,00 | 100 000,00 | 5 221,20 | 35 581,44 | 40 802,64 | 0,00 | 59 197,36 |
| 4330 | Acquisto materiali di consumo | 357 000,00 | 0,00 | 357 000,00 | 190 168,27 | 35 636,58 | 225 804,85 | 0,00 | 131 195,15 |
| 4350 | Utenze varie | 251 000,00 | 49 000,00 | 300 000,00 | 223 787,66 | 0,00 | 223 787,66 | 0,00 | 76 212,34 |
| 4360 | Materiali di economato | 80 000,00 | 0,00 | 80 000,00 | 55 669,34 | 24 197,89 | 79 867,23 | 0,00 | 132,77 |
| 4370 | Vestitario | 25 000,00 | 0,00 | 25 000,00 | 440,92 | 14 313,10 | 14 754,02 | 0,00 | 10 245,98 |
| 4380 | Spese di rappresentanza | 2 000,00 | 0,00 | 10 000,00 | 3 771,18 | 2 809,92 | 6 581,10 | 0,00 | 3 418,90 |
| 4390 | Spese postali, telegrafiche e telefoniche | 245 000,00 | 0,00 | 245 000,00 | 163 356,60 | 11 799,97 | 175 156,57 | 0,00 | 69 843,43 |
| 4410 | Spese per consulenze, studi e altre analoghe prestazioni professionali | 26 780,00 | 0,00 | 15 000,00 | 0,00 | 0,00 | 0,00 | 0,00 | 15 000,00 |
| 4420 | Locazioni passive | 715 000,00 | 0,00 | 715 000,00 | 234 873,04 | 48 441,52 | 283 314,56 | 0,00 | 431 685,44 |



AUTORITA' PORTUALE DI GENOVA

VISTO E COPIA CONFORME ALL'ORIGINALI

GENOVA.

 24 APR 2012
 SEGRETERIA GENERALE
 E COMITATO
 IL RESPONSABILE

USCITE

| Codice | Capitoli | Denominazione | Gestione di Competenza | | | | | Somme Impegnate | | | Differenze rispetto alle Previsioni | |
|--------|----------|---|------------------------|-----------------------|---------------------------|---------------|---------------|-------------------|------------------|-----------|-------------------------------------|--|
| | | | Previsioni | | | Definitive | Pagate | Rimaste da Pagare | Totale Impegnato | in più | in meno | |
| | | | Iniziali | Variazioni in Aumento | Variazioni in Diminuzione | | | | | | | |
| | | | 1 | 2 | 3 | 4 = (1+2+3) | 5 | 6 | 7 = (5+6) | 8 = (7-4) | 9 = (4-7) | |
| | | UPB I - TITOLO I - Uscite correnti | | | | | | | | | | |
| | | 1.01 - Spese di funzionamento | | | | | | | | | | |
| | | CATEGORIA 1.01.03 - Uscite per l'acquisto di beni di consumo e prestazione di servizi | | | | | | | | | | |
| 4430 | | Spese di pubblicità | 1.172,00 | 3.000,00 | 0,00 | 4.172,00 | 0,00 | 1.754,50 | 1.754,50 | 0,00 | 2.417,50 | |
| 4440 | | Servizi ed attività strumentali | 435.000,00 | 250.000,00 | 25.000,00 | 660.000,00 | 218.662,50 | 194.717,50 | 413.380,00 | 0,00 | 246.620,00 | |
| 4450 | | Spese legali, giudiziarie e varie | 305.000,00 | 0,00 | 0,00 | 305.000,00 | 48.535,79 | 11.917,65 | 60.453,44 | 0,00 | 244.546,56 | |
| 4460 | | Premi di assicurazione | 115.000,00 | 250.000,00 | 0,00 | 365.000,00 | 163.255,53 | 0,00 | 163.255,53 | 0,00 | 201.744,47 | |
| 4470 | | Spese per pulizia | 406.000,00 | 0,00 | 0,00 | 406.000,00 | 261.516,98 | 63.618,56 | 325.135,54 | 0,00 | 80.864,46 | |
| 4480 | | Spese per vigilanza | 175.000,00 | 120.000,00 | 0,00 | 295.000,00 | 246.927,15 | 3.138,53 | 250.065,68 | 0,00 | 44.934,32 | |
| 4490 | | Spese diverse | 815.000,00 | 0,00 | 0,00 | 815.000,00 | 593.896,77 | 128.072,81 | 721.969,58 | 0,00 | 93.030,42 | |
| | | TOTALE SPESE DI FUNZIONAMENTO | 23.642.352,00 | 952.980,00 | 253.980,00 | 24.341.352,00 | 18.124.513,86 | 3.818.558,40 | 21.943.072,26 | 0,00 | 2.398.279,74 | |
| | | 1.02 - Interventi diversi | | | | | | | | | | |
| | | CATEGORIA 1.02.01 - Uscite per prestazioni istituzionali | | | | | | | | | | |
| 4500 | | Contributi aventi attinenza allo sviluppo dell'attività portuale | 142.000,00 | 30.000,00 | 0,00 | 172.000,00 | 142.244,00 | 0,00 | 142.244,00 | 0,00 | 29.756,00 | |
| 4510 | | Oneri di gestione dei servizi portuali | 250.000,00 | 300.000,00 | 0,00 | 550.000,00 | 186.925,09 | 37.636,41 | 224.561,50 | 0,00 | 325.438,50 | |
| 4520 | | Manutenzioni e riparazioni delle parti comuni | 200.000,00 | 0,00 | 0,00 | 200.000,00 | 0,00 | 22.703,50 | 22.703,50 | 0,00 | 177.296,50 | |
| 4525 | | Spese per l'attuazione e gestione degli interventi per il potenziamento del sistema di sicurezza in ambito portuale | 0,00 | 0,00 | 0,00 | 0,00 | 0,00 | 0,00 | 0,00 | 0,00 | 0,00 | |
| 4530 | | Spese promozionali e di propaganda | 500.000,00 | 50.000,00 | 0,00 | 550.000,00 | 510.957,60 | 12.829,91 | 523.787,51 | 0,00 | 26.212,49 | |
| 4535 | | Assicurazioni parti comuni | 180.000,00 | 280.000,00 | 0,00 | 460.000,00 | 330.701,00 | 0,00 | 330.701,00 | 0,00 | 129.299,00 | |
| | | CATEGORIA 1.02.02 - Servizi di Pubblica Utilità | | | | | | | | | | |
| 4540 | | Spese per Utenze Portuali | 322.000,00 | 135.000,00 | 0,00 | 457.000,00 | 339.081,63 | 1.772,23 | 340.853,86 | 0,00 | 116.146,14 | |
| 4550 | | Spese per servizi di telefonia e rete dati | 122.000,00 | 15.000,00 | 0,00 | 137.000,00 | 53.127,97 | 3.872,68 | 57.000,65 | 0,00 | 79.999,35 | |
| 4560 | | Spese per pulizia e bonifica aree portuali | 5.990.000,00 | 1.400.000,00 | 0,00 | 7.390.000,00 | 4.751.053,91 | 1.374.224,33 | 6.125.278,24 | 0,00 | 1.264.721,76 | |
| 4570 | | Spese per servizi di vigilanza e security | 1.758.000,00 | 450.000,00 | 0,00 | 2.208.000,00 | 1.824.503,78 | 337.848,09 | 2.162.351,87 | 0,00 | 45.648,13 | |
| | | CATEGORIA 1.02.03 - Poste correttive e compensative di entrate | | | | | | | | | | |
| 4580 | | Restituzioni e rimborsi diversi | 301.000,00 | 49.000,00 | 0,00 | 350.000,00 | 284.282,59 | 7.558,59 | 291.841,18 | 0,00 | 58.158,82 | |
| 4590 | | Spese per il realizzo delle entrate | 690.000,00 | 50.000,00 | 0,00 | 740.000,00 | 587.572,62 | 103.795,09 | 691.367,71 | 0,00 | 48.632,29 | |
| | | TOTALE INTERVENTI DIVERSI | 10.455.000,00 | 2.759.000,00 | 0,00 | 13.214.000,00 | 9.010.450,19 | 1.902.240,83 | 10.912.691,02 | 0,00 | 2.301.308,98 | |
| | | 1.03 - Oneri comuni di parte corrente | | | | | | | | | | |
| | | CATEGORIA 1.03.01 - Oneri finanziari | | | | | | | | | | |
| 4600 | | Interessi passivi, spese e commissioni bancarie | 535.000,00 | 0,00 | 0,00 | 535.000,00 | 519.966,44 | 0,00 | 519.966,44 | 0,00 | 15.033,56 | |



AUTORITA' PORTUALE DI GENOVA

VISTO, E' COPIA CONFERITA ALL'ORIGINALE

GENOVA,

 24 APR 2012
 SEGRETARIO GENERALE
 IL RESPONSABILE

USCITE

| Capitoli | | Gestione di Competenza | | | | | | | | | |
|--|---|------------------------|-----------------------|---------------------------|-----------------|---------------|-------------------|-------------------------------------|--------|---------------|---|
| Codice | Denominazione | Previsioni | | | Somme Impegnate | | | Differenze rispetto alle Previsioni | | | |
| | | Iniziali | Variazioni in Aumento | Variazioni in Diminuzione | Definitive | Pagate | Rimaste da Pagare | Totale Impegnato | in più | in meno | |
| | | | | | | | | | | | 1 |
| UPB I - TITOLO I - Uscite correnti | | | | | | | | | | | |
| 1.03 - Oneri comuni di parte corrente | | | | | | | | | | | |
| CATEGORIA 1.03.02 - Oneri tributari | | | | | | | | | | | |
| 4610 | Imposte, tasse e tributi vari | 1.331.000,00 | 785.000,00 | 0,00 | 2.116.000,00 | 1.921.033,51 | 155.242,57 | 2.076.276,08 | 0,00 | 39.723,92 | |
| CATEGORIA 1.03.03 - Uscite non classificabili in altre voci | | | | | | | | | | | |
| 4620 | Spese per liti, arbitraggi, risarcimenti ed accessori | 500.000,00 | 1.250.000,00 | 0,00 | 1.750.000,00 | 163.632,20 | 250.000,00 | 413.632,20 | 0,00 | 1.336.367,80 | |
| 4630 | Oneri vari straordinari | 367.000,00 | 26.500,00 | 0,00 | 393.500,00 | 393.038,56 | 0,00 | 393.038,56 | 0,00 | 461,44 | |
| TOTALE ONERI COMUNI DI PARTE CORRENTE | | 2.733.000,00 | 2.061.500,00 | 0,00 | 4.794.500,00 | 2.997.670,71 | 405.242,57 | 3.402.913,28 | 0,00 | 1.391.586,72 | |
| 1.04 - Unità per Trattamenti di Quiescenza e simili | | | | | | | | | | | |
| CATEGORIA 1.04.01 - Oneri per il personale in Quiescenza | | | | | | | | | | | |
| | | 0,00 | 0,00 | 0,00 | 0,00 | 0,00 | 0,00 | 0,00 | 0,00 | 0,00 | |
| TOTALE UNITA' PER TRATTAMENTI DI QUIESCENZA E SIMILI | | 0,00 | 0,00 | 0,00 | 0,00 | 0,00 | 0,00 | 0,00 | 0,00 | 0,00 | |
| 1.05 - Accantonamenti per rischi ed oneri | | | | | | | | | | | |
| CATEGORIA 1.05.01 - Fondi ed accantonamenti | | | | | | | | | | | |
| 4810 | Fondo di riserva | 239.648,00 | 0,00 | 239.648,00 | 0,00 | 0,00 | 0,00 | 0,00 | 0,00 | 0,00 | |
| 4820 | Fondo accantonamento per rischi ed oneri | 2.000.000,00 | 0,00 | 2.000.000,00 | 0,00 | 0,00 | 0,00 | 0,00 | 0,00 | 0,00 | |
| TOTALE ACCANTONAMENTI PER RISCHI ED ONERI | | 2.239.648,00 | 0,00 | 2.239.648,00 | 0,00 | 0,00 | 0,00 | 0,00 | 0,00 | 0,00 | |
| TOTALE USCITE CORRENTI | | 39.070.000,00 | 5.773.480,00 | 2.493.628,00 | 42.349.852,00 | 30.132.634,76 | 6.126.041,80 | 36.258.676,56 | 0,00 | 6.091.175,44 | |
| UPB II - TITOLO II - Uscite in conto capitale | | | | | | | | | | | |
| 2.01 - Investimenti | | | | | | | | | | | |
| CATEGORIA 2.01.01 - Acquisizione di immobili e di opere | | | | | | | | | | | |
| 5110 | Opere e fabbricati | 102.453.000,00 | 9.277.000,00 | 54.480.000,00 | 57.250.000,00 | 12.705.368,46 | 11.151.853,90 | 23.857.222,36 | 0,00 | 33.392.777,64 | |
| 5114 | Opere e fabbricati (Finanziamenti statali) | 69.887.000,00 | 4.256.000,00 | 66.947.000,00 | 7.196.000,00 | 1.365.575,18 | 4.778.249,69 | 6.143.824,87 | 0,00 | 1.052.175,13 | |
| 5120 | Manutenzioni straordinarie | 10.815.000,00 | 3.200.000,00 | 7.200.000,00 | 6.815.000,00 | 3.614.338,76 | 2.150.122,16 | 5.764.460,92 | 0,00 | 1.050.539,08 | |
| 5121 | Manutenzione straordinaria degli immobili - li utilizzati | 50.000,00 | 100.000,00 | 0,00 | 150.000,00 | 0,00 | 21.592,50 | 21.592,50 | 0,00 | 128.407,50 | |
| CATEGORIA 2.01.02 - Acquisizione di immobilizzazioni tecniche | | | | | | | | | | | |
| 5210 | Impianti portuali | 0,00 | 0,00 | 0,00 | 0,00 | 0,00 | 0,00 | 0,00 | 0,00 | 0,00 | |
| 5214 | Impianti portuali (Finanziamenti statali) | 0,00 | 0,00 | 0,00 | 0,00 | 0,00 | 0,00 | 0,00 | 0,00 | 0,00 | |
| 5220 | Acquisti di attrezzature, macchinari ed altri beni mobili | 60.000,00 | 200.000,00 | 0,00 | 260.000,00 | 858,72 | 2.348,79 | 3.207,51 | 0,00 | 256.792,49 | |
| 5224 | Acquisti di attrezzature, macchinari ed altri beni mobili (Finanziamenti statali) | 0,00 | 0,00 | 0,00 | 0,00 | 0,00 | 0,00 | 0,00 | 0,00 | 0,00 | |
| 5230 | Acquisto di mobili e macchine da ufficio | 350.000,00 | 0,00 | 50.000,00 | 300.000,00 | 115.953,26 | 46.882,12 | 162.835,38 | 0,00 | 137.164,62 | |



AUTORITA' PORTUALE DI GENOVA

VISTO, E' COPIA CONFERMA ALL' INDIRIZZO

GENOVA,

24 APR 2012

SEGRETERIA MUNICIPALE
E COMITATO
IL RESPONSABILE

USCITE

| Capitoli | | Gestione di Competenza | | | | | | | Differenze rispetto alle Previsioni | |
|----------|--|------------------------|-----------------------|---------------------------|-----------------|---------------|-------------------|---------------|-------------------------------------|------------------|
| Codice | Denominazione | Previsioni | | | Somme Impegnate | | | in più | in meno | |
| | | Iniziali | Variazioni in Aumento | Variazioni in Diminuzione | Definitive | Pagate | Rimaste da Pagare | | | Totale Impegnato |
| | | 1 | 2 | 3 | 4 = (1+2-3) | 5 | 6 | 7 = (5+6) | 8 = (7-4) | 9 = (4-7) |
| | UPB II - TITOLO II - Uscite in conto capitale | | | | | | | | | |
| | 2.01 - Investimenti | | | | | | | | | |
| | CATEGORIA 2.01.02 - Acquisizione di immobilizzazioni tecniche | | | | | | | | | |
| 5240 | Acquisto di beni immateriali | 3.065.000,00 | 0,00 | 0,00 | 3.065.000,00 | 1.218.620,25 | 818.563,36 | 2.037.183,61 | 0,00 | 1.027.816,39 |
| | CATEGORIA 2.01.03 - Partecipazioni ed acquisti di valori mobiliari | | | | | | | | | |
| 5310 | Sottoscrizioni ed acquisti di partecipazioni azionarie | 0,00 | 120.000,00 | 0,00 | 120.000,00 | 106.693,61 | 0,00 | 106.693,61 | 0,00 | 13.306,39 |
| 5320 | Conferimenti e quote di partecipazione al patrimonio di altri Enti | 0,00 | 0,00 | 0,00 | 0,00 | 0,00 | 0,00 | 0,00 | 0,00 | 0,00 |
| 5330 | Acquisto di titoli | 0,00 | 0,00 | 0,00 | 0,00 | 0,00 | 0,00 | 0,00 | 0,00 | 0,00 |
| | CATEGORIA 2.01.04 - Depositi bancari, crediti ed altre partecipazioni | | | | | | | | | |
| 5420 | Versamenti su depositi bancari | 0,00 | 0,00 | 0,00 | 0,00 | 0,00 | 0,00 | 0,00 | 0,00 | 0,00 |
| 5450 | Depositi a cauzione presso terzi | 0,00 | 0,00 | 0,00 | 0,00 | 0,00 | 0,00 | 0,00 | 0,00 | 0,00 |
| 5460 | Concessione di crediti diversi | 0,00 | 0,00 | 0,00 | 0,00 | 0,00 | 0,00 | 0,00 | 0,00 | 0,00 |
| | CATEGORIA 2.01.05 - TFR dovuto al personale cessato dal servizio | | | | | | | | | |
| 5510 | Trattamento di fine rapporto | 1.350.000,00 | 0,00 | 0,00 | 1.350.000,00 | 379.345,53 | 9.164,12 | 388.509,65 | 0,00 | 961.490,35 |
| | TOTALE INVESTIMENTI | 188.030.000,00 | 17.153.000,00 | 128.677.000,00 | 76.506.000,00 | 19.506.753,77 | 18.978.776,64 | 38.485.530,41 | 0,00 | 38.020.469,59 |
| | 2.02 - Oneri comuni in conto capitale | | | | | | | | | |
| | CATEGORIA 2.02.01 - Rimborsi di mutui | | | | | | | | | |
| 5610 | Rimborso di finanziamenti a breve termine | 0,00 | 0,00 | 0,00 | 0,00 | 0,00 | 0,00 | 0,00 | 0,00 | 0,00 |
| 5620 | Rimborso di finanziamenti a medio e lungo termine | 10.050.000,00 | 0,00 | 1.700.000,00 | 8.350.000,00 | 8.348.867,62 | 0,00 | 8.348.867,62 | 0,00 | 1.132,38 |
| | CATEGORIA 2.02.02 - Rimborsi di anticipazioni passive | | | | | | | | | |
| 5710 | Rimborso di anticipazioni passive | 0,00 | 0,00 | 0,00 | 0,00 | 0,00 | 0,00 | 0,00 | 0,00 | 0,00 |
| | CATEGORIA 2.02.03 - Estinzione di debiti diversi | | | | | | | | | |
| 5810 | Restituzione di depositi di terzi a cauzione | 500.000,00 | 400.000,00 | 0,00 | 900.000,00 | 200.127,88 | 721.003,95 | 921.131,83 | 21.131,83 | 0,00 |
| | CATEGORIA 2.02.04 - Poste correttive e compensative di entrate in conto capitale | | | | | | | | | |
| 5910 | Restituzioni e rimborsi diversi in conto capitale | 0,00 | 11.000.000,00 | 0,00 | 11.000.000,00 | 10.999.808,00 | 0,00 | 10.999.808,00 | 0,00 | 192,00 |
| | TOTALE ONERI COMUNI IN CONTO CAPITALE | 10.550.000,00 | 11.400.000,00 | 1.700.000,00 | 20.250.000,00 | 19.548.803,50 | 721.003,95 | 20.269.807,45 | 21.131,83 | 1.324,38 |
| | 2.03 - Accantonamento per spese future e ripristino investimenti | | | | | | | | | |
| | CATEGORIA 2.03.01 - Accantonamento per spese future e ripristino investimenti | | | | | | | | | |
| | TOTALE ACCANTONAMENTO PER SPESE FUTURE E RIPRISTINO INVESTIMENTI | 0,00 | 0,00 | 0,00 | 0,00 | 0,00 | 0,00 | 0,00 | 0,00 | 0,00 |



AUTORITA' PORTUALE DI GENOVA

VISTO, E' COPIA CONFORME ALL' ORIGINALE

GENOVA,

24 APR 2012

SEGRETERIA GENERALE
IL RESPONSABILE

USCITE

| Codice | Capitoli | Gestione di Competenza | | | | | | | | | |
|--------|--|------------------------|-----------------------|---------------------------|----------------|---------------|-------------------|------------------|-------------------------------------|---------------|--|
| | | Previsioni | | | | | Somme Impegnate | | Differenze rispetto alle Previsioni | | |
| | | Iniziali | Variazioni in Aumento | Variazioni in Diminuzione | Definitive | Pagate | Rimaste da Pagare | Totale Impegnato | in più | in meno | |
| | | 1 | 2 | 3 | 4 = (1+2-3) | 5 | 6 | 7 = (5+6) | 8 = (7-4) | 9 = (4-7) | |
| | UPB II - TITOLO II - Uscite in conto capitale | | | | | | | | | | |
| | TOTALE USCITE IN CONTO CAPITALE | 198.580.000,00 | 28.553.000,00 | 130.377.000,00 | 96.756.000,00 | 39.055.557,27 | 19.699.780,59 | 58.755.337,86 | 21.131,83 | 38.021.793,97 | |
| | UPB III - TITOLO III - Partite di giro | | | | | | | | | | |
| | 3.01 - Uscite per partite di giro | | | | | | | | | | |
| | CATEGORIA 3.01.01 - Uscite aventi la natura di partite di giro | | | | | | | | | | |
| 6110 | Ritenute erariali | 4.100.000,00 | 700.000,00 | 0,00 | 4.800.000,00 | 3.781.813,03 | 532.873,28 | 4.314.686,31 | 0,00 | 485.313,69 | |
| 6120 | Ritenute previdenziali ed assistenziali | 1.350.000,00 | 200.000,00 | 0,00 | 1.550.000,00 | 1.222.447,69 | 154.947,20 | 1.377.394,89 | 0,00 | 172.605,11 | |
| 6130 | Ritenute diverse | 250.000,00 | 0,00 | 0,00 | 250.000,00 | 169.829,19 | 0,00 | 169.829,19 | 0,00 | 80.170,81 | |
| 6140 | I.V.A. | 2.000.000,00 | 0,00 | 0,00 | 2.000.000,00 | 754.362,67 | 30.222,68 | 784.585,35 | 0,00 | 1.215.414,65 | |
| 6150 | Anticipazioni dell'Ente al personale | 125.000,00 | 0,00 | 0,00 | 125.000,00 | 42.703,20 | 0,00 | 42.703,20 | 0,00 | 82.296,80 | |
| 6160 | Fondo Incentivo alla Progettazione | 3.315.000,00 | 0,00 | 0,00 | 3.315.000,00 | 1.322.077,05 | 756,66 | 1.322.833,71 | 0,00 | 1.992.166,29 | |
| 6161 | Fondo Accordi Bonari | 6.630.000,00 | 0,00 | 6.630.000,00 | 0,00 | 0,00 | 0,00 | 0,00 | 0,00 | 0,00 | |
| 6180 | Somme pagate per conto di terzi | 2.780.000,00 | 700.000,00 | 0,00 | 3.480.000,00 | 1.175.760,01 | 2.104.957,36 | 3.280.717,37 | 0,00 | 199.282,63 | |
| 6190 | Partite in sospeso | 4.900.000,00 | 2.654.599,88 | 0,00 | 7.554.599,88 | 1.760.491,80 | 713.693,67 | 2.474.185,47 | 0,00 | 5.080.414,41 | |
| | TOTALE USCITE PER PARTITE DI GIRO | 25.450.000,00 | 4.254.599,88 | 6.630.000,00 | 23.074.599,88 | 10.229.484,64 | 3.537.450,85 | 13.766.935,49 | 0,00 | 9.307.664,39 | |
| | TOTALE PARTITE DI GIRO | 25.450.000,00 | 4.254.599,88 | 6.630.000,00 | 23.074.599,88 | 10.229.484,64 | 3.537.450,85 | 13.766.935,49 | 0,00 | 9.307.664,39 | |
| | Riepilogo dei Titoli | | | | | | | | | | |
| | TITOLO I | | | | | | | | | | |
| | Spese di funzionamento | 39.070.000,00 | 5.773.480,00 | 2.493.628,00 | 42.349.852,00 | 30.132.634,76 | 6.126.041,80 | 36.258.676,56 | 0,00 | 6.091.175,44 | |
| | Interventi diversi | 23.642.352,00 | 952.980,00 | 253.980,00 | 24.341.352,00 | 18.124.513,86 | 3.818.558,40 | 21.943.072,26 | 0,00 | 2.398.279,74 | |
| | Oneri comuni di parte corrente | 10.455.000,00 | 2.759.000,00 | 0,00 | 13.214.000,00 | 9.010.450,19 | 1.902.240,83 | 10.912.691,02 | 0,00 | 2.301.308,98 | |
| | Unità per Trattamenti di Quiescenza e simili | 2.733.000,00 | 2.061.500,00 | 0,00 | 4.794.500,00 | 2.997.670,71 | 405.242,57 | 3.402.913,28 | 0,00 | 1.391.586,72 | |
| | Accantonamenti per rischi ed oneri | 0,00 | 0,00 | 0,00 | 0,00 | 0,00 | 0,00 | 0,00 | 0,00 | 0,00 | |
| | Accantonamenti per rischi ed oneri | 2.239.648,00 | 0,00 | 2.239.648,00 | 0,00 | 0,00 | 0,00 | 0,00 | 0,00 | 0,00 | |
| | TITOLO II | | | | | | | | | | |
| | Investimenti | 198.580.000,00 | 28.553.000,00 | 130.377.000,00 | 96.756.000,00 | 39.055.557,27 | 19.699.780,59 | 58.755.337,86 | 21.131,83 | 38.021.793,97 | |
| | Oneri comuni in conto capitale | 188.030.000,00 | 17.153.000,00 | 128.677.000,00 | 76.506.000,00 | 19.506.753,77 | 18.978.776,64 | 38.485.530,41 | 0,00 | 38.020.469,59 | |
| | Accantonamento per spese future e ripristino investimenti | 10.550.000,00 | 11.400.000,00 | 1.700.000,00 | 20.250.000,00 | 19.548.803,50 | 721.003,95 | 20.269.807,45 | 21.131,83 | 1.324,38 | |
| | TITOLO III | | | | | | | | | | |
| | Uscite per partite di giro | 25.450.000,00 | 4.254.599,88 | 6.630.000,00 | 23.074.599,88 | 10.229.484,64 | 3.537.450,85 | 13.766.935,49 | 0,00 | 9.307.664,39 | |
| | Uscite per partite di giro | 25.450.000,00 | 4.254.599,88 | 6.630.000,00 | 23.074.599,88 | 10.229.484,64 | 3.537.450,85 | 13.766.935,49 | 0,00 | 9.307.664,39 | |
| | TOTALE GENERALE USCITE | 263.100.000,00 | 38.581.079,88 | 139.500.628,00 | 162.180.451,88 | 79.417.676,67 | 29.363.273,24 | 108.780.949,91 | 21.131,83 | 53.420.633,80 | |

VISTO E COPIA CONFORME ALL'ORIGINALE
GENOVA
24 APR 2012
SEGRETERIA REGIONALE
IL RESPONSABILE

ENTRATE

| Capitoli | | Gestione dei Residui Attivi | | | | | Gestione di Cassa | | | |
|----------|---------------|------------------------------------|----------|-----------------------|--------------|------------|-----------------------|-------------|-------------------------------------|--------------|
| Codice | Denominazione | Residui all' inizio dell'esercizio | Riscossi | Rimasti da Riscuotere | Totali | Variazioni | Previsione Definitiva | Riscossioni | Differenze Rispetto alle Previsioni | |
| | | 10 | 11 | 12 = (10-11-14) | 13 = (11+12) | 14 | 15 | 16 = (5+11) | in più | in meno |
| | | | | | | | | | 17 = (16-17) | 18 = (15-16) |
| | | | | | | | | | | |
| | | | | | | | | | | |
| | | | | | | | | | | |
| | | | | | | | | | | |
| | | | | | | | | | | |
| | | | | | | | | | | |
| | | | | | | | | | | |
| | | | | | | | | | | |
| | | | | | | | | | | |
| | | | | | | | | | | |
| | | | | | | | | | | |
| | | | | | | | | | | |
| | | | | | | | | | | |
| | | | | | | | | | | |
| | | | | | | | | | | |
| | | | | | | | | | | |
| | | | | | | | | | | |
| | | | | | | | | | | |
| | | | | | | | | | | |
| | | | | | | | | | | |
| | | | | | | | | | | |
| | | | | | | | | | | |
| | | | | | | | | | | |
| | | | | | | | | | | |
| | | | | | | | | | | |
| | | | | | | | | | | |
| | | | | | | | | | | |
| | | | | | | | | | | |
| | | | | | | | | | | |
| | | | | | | | | | | |
| | | | | | | | | | | |
| | | | | | | | | | | |
| | | | | | | | | | | |
| | | | | | | | | | | |
| | | | | | | | | | | |
| | | | | | | | | | | |
| | | | | | | | | | | |
| | | | | | | | | | | |
| | | | | | | | | | | |
| | | | | | | | | | | |
| | | | | | | | | | | |
| | | | | | | | | | | |
| | | | | | | | | | | |
| | | | | | | | | | | |
| | | | | | | | | | | |
| | | | | | | | | | | |
| | | | | | | | | | | |
| | | | | | | | | | | |
| | | | | | | | | | | |
| | | | | | | | | | | |
| | | | | | | | | | | |
| | | | | | | | | | | |
| | | | | | | | | | | |
| | | | | | | | | | | |
| | | | | | | | | | | |
| | | | | | | | | | | |
| | | | | | | | | | | |
| | | | | | | | | | | |
| | | | | | | | | | | |
| | | | | | | | | | | |
| | | | | | | | | | | |
| | | | | | | | | | | |
| | | | | | | | | | | |
| | | | | | | | | | | |
| | | | | | | | | | | |
| | | | | | | | | | | |
| | | | | | | | | | | |
| | | | | | | | | | | |
| | | | | | | | | | | |
| | | | | | | | | | | |
| | | | | | | | | | | |
| | | | | | | | | | | |
| | | | | | | | | | | |
| | | | | | | | | | | |
| | | | | | | | | | | |
| | | | | | | | | | | |
| | | | | | | | | | | |
| | | | | | | | | | | |
| | | | | | | | | | | |
| | | | | | | | | | | |
| | | | | | | | | | | |
| | | | | | | | | | | |
| | | | | | | | | | | |
| | | | | | | | | | | |
| | | | | | | | | | | |
| | | | | | | | | | | |
| | | | | | | | | | | |
| | | | | | | | | | | |
| | | | | | | | | | | |
| | | | | | | | | | | |
| | | | | | | | | | | |
| | | | | | | | | | | |
| | | | | | | | | | | |
| | | | | | | | | | | |
| | | | | | | | | | | |
| | | | | | | | | | | |
| | | | | | | | | | | |
| | | | | | | | | | | |
| | | | | | | | | | | |
| | | | | | | | | | | |
| | | | | | | | | | | |
| | | | | | | | | | | |
| | | | | | | | | | | |
| | | | | | | | | | | |
| | | | | | | | | | | |
| | | | | | | | | | | |
| | | | | | | | | | | |
| | | | | | | | | | | |
| | | | | | | | | | | |
| | | | | | | | | | | |
| | | | | | | | | | | |
| | | | | | | | | | | |
| | | | | | | | | | | |
| | | | | | | | | | | |
| | | | | | | | | | | |
| | | | | | | | | | | |
| | | | | | | | | | | |
| | | | | | | | | | | |
| | | | | | | | | | | |
| | | | | | | | | | | |
| | | | | | | | | | | |
| | | | | | | | | | | |
| | | | | | | | | | | |
| | | | | | | | | | | |
| | | | | | | | | | | |
| | | | | | | | | | | |
| | | | | | | | | | | |
| | | | | | | | | | | |

VISTO IL DOCUMENTO
GENOVA, 24 APRILE 2012

AUTORITA' PORTUALE DI GENOVA

SEGRETERIA GENERALE
COMITATO RESPONSABILE

ENTRATE

| Codice | Capitoli Denominazione | Gestione dei Residui Attivi | | | | Variazioni | Gestione di Cassa | | | Totale | Differenze Rispetto alle Previsioni | | |
|--|---------------------------|------------------------------------|---------------|-----------------------|---------------|---------------|-----------------------|--------------|---------------|---------|-------------------------------------|--|--|
| | | Residui all' inizio dell'esercizio | Riscossi | Rimasti da riscuotere | 13 = (11+12) | | Previsione Definitiva | Riscossioni | in più | in meno | | | |
| 10 | 11 | 12 = (10-11-14) | 13 = (11+12) | 14 | 15 | 16 = (5+11) | 17 = (16-17) | 18 = (15-16) | | | | | |
| TITOLO I - Entrate correnti | | | | | | | | | | | | | |
| UPB 1.02 - Entrate diverse | | | | | | | | | | | | | |
| CATEGORIA 1.02.03 - Poste correttive e compensative di uscite correnti | | | | | | | | | | | | | |
| 1310 Recupero e rimborsi diversi | 3.770.885,65 | 1.075.780,36 | 2.389.720,64 | 3.465.501,00 | 305.384,65 | 7.473.104,78 | 4.630.104,78 | 0,00 | 5.008.004,24 | | | | |
| CATEGORIA 1.02.04 - Entrate non classificabili in altre voci | | | | | | | | | | | | | |
| 1410 Proventi derivanti da autorizzazioni | 65.601,44 | 23.054,41 | 42.547,03 | 65.601,44 | 0,00 | 726.871,17 | 71.128,83 | 0,00 | 151.807,25 | | | | |
| 1420 Entrate varie ed eventuali | 206.172,43 | 75.886,54 | 130.280,50 | 206.167,04 | 5,39 | 956.451,81 | 76.451,81 | 0,00 | 176.741,19 | | | | |
| CATEGORIA 1.02.05 - Entrate derivanti dalla vendita di beni e dalla prestazione di servizi | | | | | | | | | | | | | |
| 1510 Proventi derivanti dalla fornitura di beni e servizi | 11.213,65 | 0,00 | 11.213,65 | 11.213,65 | 0,00 | 0,00 | 0,00 | 0,00 | 11.213,65 | | | | |
| 1520 Proventi diversi | 2.680,92 | 0,00 | 2.680,92 | 2.680,92 | 0,00 | 0,00 | 0,00 | 0,00 | 2.680,92 | | | | |
| TOTALE ENTRATE DIVERSE | 27.900.158,39 | 2.552.320,71 | 24.952.719,31 | 27.505.040,02 | 395.118,37 | 74.759.400,00 | 4.959.623,35 | 3.367.980,35 | 33.061.470,30 | | | | |
| TOTALE ENTRATE CORRENTI | 30.803.994,40 | 2.659.036,31 | 27.749.839,72 | 30.408.876,03 | 395.118,37 | 76.547.168,71 | 4.959.623,35 | 3.573.254,64 | 36.267.262,81 | | | | |
| TITOLO II - Entrate in conto capitale | | | | | | | | | | | | | |
| UPB 2.01 - Entrate per alienazione di beni patrimoniali e riscossione di crediti | | | | | | | | | | | | | |
| CATEGORIA 2.01.01 - Alienazione di immobili e di diritti reali | | | | | | | | | | | | | |
| 2110 Alienazioni immobili | 0,00 | 0,00 | 0,00 | 0,00 | 0,00 | 0,00 | 0,00 | 0,00 | 0,00 | | | | |
| CATEGORIA 2.01.02 - Alienazione di immobilizzazioni tecniche diverse e di beni immateriali | | | | | | | | | | | | | |
| 2210 Cessione di immobilizzazioni tecniche | 3.599.998,71 | 2.830.000,00 | 769.998,71 | 3.599.998,71 | 0,00 | 2.830.000,00 | 0,00 | 470.000,00 | 769.998,71 | | | | |
| CATEGORIA 2.01.03 - Realizzo di valori mobiliari | | | | | | | | | | | | | |
| 2310 Realizzo di somme investite in titoli e valori mobiliari diversi | 206.582,76 | 0,00 | 206.582,76 | 206.582,76 | 0,00 | 104.000,00 | 0,00 | 104.000,00 | 206.582,76 | | | | |
| CATEGORIA 2.01.04 - Riscossione di crediti | | | | | | | | | | | | | |
| 2410 Prelevamenti da depositi bancari | 0,00 | 0,00 | 0,00 | 0,00 | 0,00 | 0,00 | 0,00 | 0,00 | 0,00 | | | | |
| 2440 Ritiro di depositi a cauzione presso terzi | 68.715,89 | 0,00 | 68.715,89 | 68.715,89 | 0,00 | 20.600,00 | 0,00 | 20.600,00 | 68.715,89 | | | | |
| 2460 Riscossione di altri crediti | 2.976.475,90 | 39.248,74 | 2.937.227,16 | 2.976.475,90 | 0,00 | 1.252.000,00 | 101.745,87 | 1.150.254,13 | 2.937.227,16 | | | | |
| TOTALE ENTRATE PER ALIENAZIONE DI BENI PATRIMONIALI E RISCOSSIONE DI CREDITI | 6.851.773,26 | 2.869.248,74 | 3.982.524,52 | 6.851.773,26 | 0,00 | 4.676.600,00 | 2.931.745,87 | 1.744.854,13 | 3.982.524,52 | | | | |
| UPB 2.02 - Entrate derivanti da trasferimenti in conto capitale | | | | | | | | | | | | | |
| CATEGORIA 2.02.01 - Trasferimenti dallo Stato | | | | | | | | | | | | | |
| 2514 Contributo dello Stato per opere | 97.575.405,00 | 3.064.135,97 | 50.830.194,03 | 53.894.330,00 | 43.681.075,00 | 12.000.000,00 | 0,00 | 5.585.864,03 | 50.830.194,03 | | | | |
| 2520 Devoluzione del 50% della tassa supplementare di ancoraggio | 0,00 | 0,00 | 0,00 | 0,00 | 0,00 | 0,00 | 0,00 | 0,00 | 0,00 | | | | |

AUTORITA' PORTUALE DI GENOVA

ENTRATE

| Codice | Denominazione | Gestione dei Residui Attivi | | | | | Gestione di Cassa | | | | Totale da versare all'Annullamento dell'esercizio | |
|--------|---|------------------------------------|---------------|-----------------------|----------------|---------------|-----------------------|---------------|-------------------------------------|---------------|---|--|
| | | Residui all' inizio dell'esercizio | Riscossi | Rimasti da Riscuotere | Totali | Variazioni | Previsione Definitiva | Riscossioni | Differenze Rispetto alle Previsioni | | | |
| | | | | | | | | | in più | in meno | | |
| | | 10 | 11 | 12 = (10-11-14) | 13 = (11+12) | 14 | 15 | 16 = (5+11) | 17 = (16-17) | 18 = (15-16) | | |
| | TITOLO II - Entrate in conto capitale | | | | | | | | | | | |
| | UPB 2.02 - Entrate derivanti da trasferimenti in conto capitale | | | | | | | | | | | |
| | CATEGORIA 2.02.01 - Trasferimenti dallo Stato | | | | | | | | | | | |
| 2530 | Devoluzione della tassa passeggeri a nuove opere di ampliamento del porto | 0,00 | 0,00 | 0,00 | 0,00 | 0,00 | 0,00 | 0,00 | 0,00 | 0,00 | 0,00 | |
| 2540 | Contributo dello Stato per manutenzioni straordinarie | 0,00 | 0,00 | 0,00 | 0,00 | 0,00 | 0,00 | 0,00 | 0,00 | 0,00 | 0,00 | |
| | CATEGORIA 2.02.02 - Trasferimenti dalla Regione | | | | | | | | | | | |
| 2610 | Trasferimenti dalla Regione | 28.409.807,54 | 3.790.519,87 | 24.619.287,67 | 28.409.807,54 | 0,00 | 4.000.000,00 | 3.790.519,87 | 0,00 | 209.480,13 | 24.666.001,47 | |
| | CATEGORIA 2.02.03 - Trasferimenti da Comuni e Province | | | | | | | | | | | |
| 2710 | Trasferimenti da Comuni e Province | 976.895,60 | 0,00 | 976.895,60 | 976.895,60 | 0,00 | 0,00 | 0,00 | 0,00 | 0,00 | 976.895,60 | |
| | CATEGORIA 2.02.04 - Trasferimenti da altri Enti del settore Pubblico | | | | | | | | | | | |
| 2810 | Trasferimenti da altri Enti del settore pubblico | 0,00 | 0,00 | 0,00 | 0,00 | 0,00 | 0,00 | 0,00 | 0,00 | 0,00 | 0,00 | |
| | TOTALE ENTRATE DERIVANTI DA TRASFERIMENTI IN CONTO CAPITALE | 126.962.108,14 | 6.854.655,84 | 76.426.377,30 | 83.281.033,14 | 43.681.075,00 | 16.000.000,00 | 10.204.655,84 | 0,00 | 5.795.344,16 | 76.473.091,10 | |
| | UPB 2.03 - Entrate derivanti da accensione prestiti | | | | | | | | | | | |
| | CATEGORIA 2.03.01 - Assunzione di Mutui | | | | | | | | | | | |
| 2910 | Operazioni finanziarie a medio e lungo termine | 137.873.569,08 | 26.589.900,30 | 111.283.668,78 | 137.873.569,08 | 0,00 | 39.645.000,00 | 26.589.900,30 | 0,00 | 13.055.099,70 | 111.283.668,78 | |
| | CATEGORIA 2.03.02 - Assunzione di altri debiti finanziari | | | | | | | | | | | |
| 2960 | Operazioni finanziarie a breve termine | 0,00 | 0,00 | 0,00 | 0,00 | 0,00 | 0,00 | 0,00 | 0,00 | 0,00 | 0,00 | |
| 2970 | Depositi di terzi a cauzione | 270,00 | 270,00 | 0,00 | 270,00 | 0,00 | 900.000,00 | 921.401,83 | 21.401,83 | 0,00 | 0,00 | |
| | TOTALE ENTRATE DERIVANTI DA ACCENSIONE PRESTITI | 137.873.839,08 | 26.590.170,30 | 111.283.668,78 | 137.873.839,08 | 0,00 | 40.545.000,00 | 27.511.302,13 | 21.401,83 | 13.055.099,70 | 111.283.668,78 | |
| | TOTALE ENTRATE IN CONTO CAPITALE | 271.687.720,48 | 36.314.074,88 | 191.692.570,60 | 228.006.645,48 | 43.681.075,00 | 61.221.600,00 | 40.647.703,84 | 21.401,83 | 20.595.297,99 | 191.739.284,40 | |
| | TITOLO III - Partite di giro | | | | | | | | | | | |
| | UPB 3.01 - Entrate per partite di giro | | | | | | | | | | | |
| | CATEGORIA 3.01.01 - Entrate aventi la natura di partite di giro | | | | | | | | | | | |
| 3110 | Ritenute erariali | 0,00 | 0,00 | 0,00 | 0,00 | 0,00 | 4.800.000,00 | 4.314.686,31 | 0,00 | 485.313,69 | 0,00 | |
| 3120 | Ritenute previdenziali ed assistenziali | 7.039,85 | 470,50 | 6.569,35 | 7.039,85 | 0,00 | 1.556.500,00 | 1.376.197,64 | 0,00 | 180.302,36 | 8.237,10 | |
| 3130 | Ritenute diverse | 0,00 | 0,00 | 0,00 | 0,00 | 0,00 | 250.000,00 | 169.829,19 | 0,00 | 80.170,81 | 0,00 | |
| 3140 | I.V.A. | 2.845.075,71 | 154.062,12 | 2.562.325,61 | 2.716.387,73 | 128.687,98 | 2.125.800,00 | 434.779,65 | 0,00 | 1.691.020,35 | 3.066.193,43 | |
| 3150 | Recupero dal personale per anticipazioni concesse dall'Ente | 89.925,20 | 54.269,09 | 35.656,11 | 89.925,20 | 0,00 | 69.300,00 | 61.707,20 | 0,00 | 7.592,80 | 70.921,20 | |
| 3160 | Versamento Fondo Incentivo alla progettazione | 0,00 | 0,00 | 0,00 | 0,00 | 0,00 | 3.315.000,00 | 3.322.833,71 | 0,00 | 1.992.166,29 | 0,00 | |
| 3161 | Versamento Fondo Accordi Bonari | 0,00 | 0,00 | 0,00 | 0,00 | 0,00 | 0,00 | 0,00 | 0,00 | 0,00 | 0,00 | |



AUTORITA' PORTUALE DI GENOVA

ENTRATE

| Codice | Capitoli Denominazione | Gestione dei Residui Attivi | | | | | Gestione di Cassa | | | | | Totale dei residui attivi al termine dell'esercizio |
|--------|--|---------------------------------------|---------------|--------------------------|----------------|---------------|--------------------------|----------------|-------------------------------------|---------------|----------------|---|
| | | Residui all' inizio dell'esercizio | Riscossi | Rimasti da Riscuotere | Totali | Variazioni | Previsione Definitiva | Riscossioni | Differenze Rispetto alle Previsioni | | | |
| | | | | | | | | | in più | in meno | | |
| | | 10 | 11 | 12 = (10-11-14) | 13 = (11+12) | 14 | 15 | 16 = (5+11) | 17 = (16-17) | 18 = (15-16) | 19 = (6+12) | |
| | TITOLO III - Partite di giro | | | | | | | | | | | |
| | UPB 3.01 - Entrate per partite di giro | | | | | | | | | | | |
| | CATEGORIA 3.01.01 - Entrate aventi la natura di partite di giro | | | | | | | | | | | |
| 3180 | Rimborso somme pagate per conto terzi | 5.431.341,90 | 564.395,11 | 4.866.946,79 | 5.431.341,90 | 0,00 | 3.456.800,00 | 1.459.012,78 | 0,00 | 1.997.787,22 | 7.253.046,49 | |
| 3190 | Partite in sospeso | 1.840.547,68 | 495.740,24 | 949.956,23 | 1.445.696,47 | 394.851,21 | 7.416.699,88 | 2.900.800,87 | 0,00 | 4.515.899,01 | 1.019.081,07 | |
| | TOTALE ENTRATE PER PARTITE DI GIRO | 10.213.930,34 | 1.268.937,06 | 8.421.454,09 | 9.690.391,15 | 523.539,19 | 22.990.099,88 | 12.039.847,35 | 0,00 | 10.950.252,53 | 11.417.479,29 | |
| | TOTALE PARTITE DI GIRO | 10.213.930,34 | 1.268.937,06 | 8.421.454,09 | 9.690.391,15 | 523.539,19 | 22.990.099,88 | 12.039.847,35 | 0,00 | 10.950.252,53 | 11.417.479,29 | |
| | Riepilogo dei Titoli | | | | | | | | | | | |
| | TITOLO I | 30.803.994,40 | 2.659.036,31 | 27.749.839,72 | 30.408.876,03 | 395.118,37 | 75.160.800,00 | 76.547.168,71 | 4.959.623,35 | 3.573.254,64 | 36.267.262,81 | |
| | Entrate derivanti da trasferimenti correnti | 2.903.836,01 | 106.715,60 | 2.797.120,41 | 2.903.836,01 | 0,00 | 401.400,00 | 196.125,71 | 0,00 | 205.274,29 | 3.205.792,51 | |
| | Entrate diverse | 27.900.158,39 | 2.552.320,71 | 24.952.719,31 | 27.505.040,02 | 395.118,37 | 74.759.400,00 | 76.351.043,00 | 4.959.623,35 | 3.367.980,35 | 33.061.470,30 | |
| | TITOLO II | 271.687.720,48 | 36.314.074,88 | 191.692.570,60 | 228.006.645,48 | 43.681.075,00 | 61.221.600,00 | 40.647.703,84 | 21.401,83 | 20.595.297,99 | 191.739.284,40 | |
| | Entrate per alienazione di beni patrimoniali e riscossione di crediti | 6.851.773,26 | 2.869.248,74 | 3.982.524,52 | 6.851.773,26 | 0,00 | 4.676.600,00 | 2.931.745,87 | 0,00 | 1.744.854,13 | 3.982.524,52 | |
| | Entrate derivanti da trasferimenti in conto capitale | 126.962.108,14 | 6.854.655,84 | 76.426.377,30 | 83.281.033,14 | 43.681.075,00 | 16.000.000,00 | 10.204.655,84 | 0,00 | 5.795.344,16 | 76.473.091,10 | |
| | Entrate derivanti da accensione prestiti | 137.873.839,08 | 26.590.170,30 | 111.283.668,78 | 137.873.839,08 | 0,00 | 40.545.000,00 | 27.511.302,13 | 21.401,83 | 13.055.099,70 | 111.283.668,78 | |
| | TITOLO III | 10.213.930,34 | 1.268.937,06 | 8.421.454,09 | 9.690.391,15 | 523.539,19 | 22.990.099,88 | 12.039.847,35 | 0,00 | 10.950.252,53 | 11.417.479,29 | |
| | Entrate per partite di giro | 10.213.930,34 | 1.268.937,06 | 8.421.454,09 | 9.690.391,15 | 523.539,19 | 22.990.099,88 | 12.039.847,35 | 0,00 | 10.950.252,53 | 11.417.479,29 | |
| | TOTALE GENERALE ENTRATE | 312.705.645,22 | 40.242.048,25 | 227.863.864,41 | 268.105.912,66 | 44.599.732,56 | 159.372.499,88 | 129.234.719,90 | 4.981.025,18 | 35.118.805,16 | 239.424.026,50 | |

VISTO, E' COPIA CONFERITA ALL'UFFICIALE
GENOVA,
24 APR. 2012
SEGRETERIA REGIONALE
IL RESPONSABILE

| Capitoli | | Gestione dei Residui Passivi | | | | | Gestione di Cassa | | | | Totale dei Passivi alla fine dell'esercizio | |
|--|--|-----------------------------------|--------------|-------------------|--------------|------------|-----------------------|--------------|-------------------------------------|---|---|---|
| Codice | Denominazione | Residui all'inizio dell'esercizio | Pagati | Rimasti da Pagare | Totali | Variazioni | Previsione Definitiva | Pagamenti | Differenze Rispetto alle Previsioni | Totale dei Passivi alla fine dell'esercizio | Totale dei Passivi alla fine dell'esercizio | Totale dei Passivi alla fine dell'esercizio |
| | | 10 | 11 | 12 = (10-11-14) | 13 = (11+12) | 14 | 15 | 16 = (3+11) | in più 17 = (16-17) | in meno 18 = (15-16) | 19 = (6+12) | 20 = (19+18) |
| USCITE | | | | | | | | | | | | |
| UPB I - TITOLO I - Uscite correnti | | | | | | | | | | | | |
| 1.01 - Spese di funzionamento | | | | | | | | | | | | |
| CATEGORIA 1.01.01 - Uscite per gli Organi dell'Ente | | | | | | | | | | | | |
| 4100 | Compensi assegni, indennità e rimborsi agli organi dell'Amministrazione e di controllo | 31.874,00 | 30.580,81 | 1.293,19 | 31.874,00 | 0,00 | 45.400,00 | 31.340,81 | 0,00 | 14.059,19 | 28.133,19 | 28.133,19 |
| 4101 | Emolumenti indennità missioni del Presidente | 5.140,04 | 3.856,97 | 1.283,07 | 5.140,04 | 0,00 | 319.400,00 | 309.467,73 | 0,00 | 9.932,27 | 4.325,45 | 4.325,45 |
| 4103 | Emolumenti e rimborsi Revisori | 715,59 | 715,59 | 0,00 | 715,59 | 0,00 | 130.000,00 | 117.616,11 | 0,00 | 12.383,89 | 7.948,37 | 7.948,37 |
| CATEGORIA 1.01.02 - Oneri per il personale in attività di servizio | | | | | | | | | | | | |
| 4200 | Emolumenti, indennità e missioni S.G. | 60.762,19 | 44.971,13 | 15.791,06 | 60.762,19 | 0,00 | 303.700,00 | 297.199,86 | 0,00 | 6.500,14 | 69.239,30 | 69.239,30 |
| 4210 | Emolumenti fissi al personale dipendente | 655.033,61 | 312.164,78 | 342.868,83 | 655.033,61 | 0,00 | 7.772.900,00 | 7.621.343,56 | 0,00 | 151.556,44 | 641.680,00 | 641.680,00 |
| 4220 | Emolumenti variabili al personale dipendente | 0,00 | 0,00 | 0,00 | 0,00 | 0,00 | 142.000,00 | 140.807,29 | 0,00 | 1.192,71 | 0,00 | 0,00 |
| 4230 | Emolumenti al personale non dipendente dall'Ente | 79.656,29 | 79.656,29 | 0,00 | 79.656,29 | 0,00 | 1.034.500,00 | 997.865,26 | 0,00 | 36.634,74 | 75.502,63 | 75.502,63 |
| 4240 | Indennità e rimborso spese per missioni | 29.496,57 | 14.283,98 | 15.212,59 | 29.496,57 | 0,00 | 136.500,00 | 117.158,21 | 0,00 | 19.341,79 | 25.484,19 | 25.484,19 |
| 4250 | Altri oneri per il personale | 0,00 | 0,00 | 0,00 | 0,00 | 0,00 | 0,00 | 0,00 | 0,00 | 0,00 | 0,00 | 0,00 |
| 4260 | Spese per l'organizzazione di corsi per il personale | 52.420,43 | 50.502,24 | 1.918,19 | 52.420,43 | 0,00 | 91.700,00 | 67.018,10 | 0,00 | 24.681,90 | 33.127,49 | 33.127,49 |
| 4270 | Oneri previdenziali e assistenziali a carico dell'Ente | 1.059.020,37 | 762.141,48 | 296.878,89 | 1.059.020,37 | 0,00 | 3.837.100,00 | 3.270.343,82 | 0,00 | 566.756,18 | 1.174.265,82 | 1.174.265,82 |
| 4280 | Fondo rinnovi contrattuali | 64.599,30 | 64.599,30 | 0,00 | 64.599,30 | 0,00 | 918.500,00 | 916.776,51 | 0,00 | 1.723,49 | 31.415,78 | 31.415,78 |
| 4285 | Oneri della contrattazione decentrata o aziendale | 1.600.889,40 | 1.395.059,28 | 205.830,12 | 1.600.889,40 | 0,00 | 3.807.400,00 | 3.406.315,61 | 0,00 | 401.084,39 | 1.733.596,59 | 1.733.596,59 |
| 4290 | Trattamento di fine rapporto - Quota maturata nell'anno | 111.163,47 | 110.702,07 | 461,40 | 111.163,47 | 0,00 | 965.500,00 | 859.298,78 | 0,00 | 106.201,22 | 109.680,03 | 109.680,03 |
| CATEGORIA 1.01.03 - Uscite per l'acquisto di beni di consumo e prestazione di servizi | | | | | | | | | | | | |
| 4310 | Prestazioni di terzi per la gestione dei servizi | 1.301,47 | 0,00 | 1.301,47 | 1.301,47 | 0,00 | 1.300,00 | 0,00 | 0,00 | 1.300,00 | 1.301,47 | 1.301,47 |
| 4320 | Prestazioni di terzi per manutenzioni | 139.722,29 | 126.751,59 | 12.970,70 | 139.722,29 | 0,00 | 656.900,00 | 557.864,79 | 0,00 | 99.035,21 | 202.667,63 | 202.667,63 |
| 4321 | Manutenzione ordinaria degli immobili utilizzati | 25.500,00 | 24.600,00 | 900,00 | 25.500,00 | 0,00 | 93.000,00 | 29.821,20 | 0,00 | 63.178,80 | 36.481,44 | 36.481,44 |
| 4330 | Acquisto materiali di consumo | 86.254,72 | 82.199,02 | 4.055,70 | 86.254,72 | 0,00 | 355.400,00 | 272.367,29 | 0,00 | 83.032,71 | 39.692,28 | 39.692,28 |
| 4350 | Utenze varie | 122.961,32 | 109.417,21 | 13.544,11 | 122.961,32 | 0,00 | 401.000,00 | 333.204,87 | 0,00 | 67.795,13 | 13.544,11 | 13.544,11 |
| 4360 | Materiali di economato | 30.103,17 | 28.407,32 | 1.695,85 | 30.103,17 | 0,00 | 87.900,00 | 84.076,66 | 0,00 | 3.823,34 | 25.893,74 | 25.893,74 |
| 4370 | Vestituario | 7.935,18 | 7.935,18 | 0,00 | 7.935,18 | 0,00 | 23.000,00 | 8.376,10 | 0,00 | 14.623,90 | 14.313,10 | 14.313,10 |
| 4380 | Spese di rappresentanza | 1.111,45 | 700,70 | 410,75 | 1.111,45 | 0,00 | 11.000,00 | 4.471,88 | 0,00 | 6.528,12 | 3.220,67 | 3.220,67 |
| 4390 | Spese postali, telegrafiche e telefoniche | 11.117,79 | 11.117,79 | 0,00 | 11.117,79 | 0,00 | 244.100,00 | 174.474,39 | 0,00 | 69.625,61 | 11.799,97 | 11.799,97 |
| 4410 | Spese per consulenze, studi e altre analoghe prestazioni professionali | 129.179,36 | 77.313,74 | 51.865,62 | 129.179,36 | 0,00 | 92.500,00 | 77.313,74 | 0,00 | 15.186,26 | 51.865,62 | 51.865,62 |
| 4420 | Locazioni passive | 118.773,70 | 114.555,94 | 4.217,76 | 118.773,70 | 0,00 | 651.600,00 | 349.428,98 | 0,00 | 302.171,02 | 52.659,28 | 52.659,28 |

57

| AUTORITA' PORTUALE DI GENOVA | | | | | | | | | | | | |
|------------------------------|---|------------------------------------|---------------|-------------------|----------------|---------------|-----------------------|-------------------------------------|--------------|--|---|----------------|
| USCITE | | | | | | | | | | | | |
| Capitoli | | Gestione dei Residui Passivi | | | | | Gestione di Cassa | | | | | |
| Codice | Denominazione | Residui all' inizio dell'esercizio | Pagati | Rimasti da Pagare | Totali | Variazioni | Previsione Definitiva | Differenze Rispetto alle Previsioni | | Totale dei residui passivi all'inizio dell'esercizio | Totale dei residui passivi alla fine dell'esercizio | |
| | | | | | | | | in più | in meno | | | |
| | | 10 | 11 | 12 = (10-11-14) | 13 = (11+12) | 14 | 15 | 16 = (5+11) | 17 = (16-17) | 18 = (15-16) | | |
| | UPB I - TITOLO I - Uscite correnti | | | | | | | | | | | |
| | 1.03 - Oneri comuni di parte corrente | | | | | | | | | | | |
| | CATEGORIA 1.03.02 - Oneri tributari | | | | | | | | | | | |
| 4610 | Imposte, tasse e tributi vari | 195.344,91 | 160.273,42 | 35.071,49 | 195.344,91 | | 2.182.700,00 | 2.081.306,93 | 0,00 | 101.393,07 | 190.371,91 | 190.371,91 |
| | CATEGORIA 1.03.03 - Uscite non classificabili in altre voci | | | | | | | | | | | |
| 4620 | Spese per liti, arbitraggi, risarcimenti ed accessori | 2.081.669,65 | 0,00 | 2.081.669,65 | 2.081.669,65 | 0,00 | 1.500.000,00 | 163.632,20 | 0,00 | 1.336.367,80 | 2.331.669,65 | 2.331.669,65 |
| 4630 | Oneri vari straordinari | 0,00 | 0,00 | 0,00 | 0,00 | 0,00 | 393.500,00 | 393.038,56 | 0,00 | 461,44 | 0,00 | 0,00 |
| | TOTALE ONERI COMUNI DI PARTE CORRENTE | 2.337.014,56 | 160.273,42 | 2.176.741,14 | 2.337.014,56 | 0,00 | 4.616.200,00 | 3.157.944,13 | 0,00 | 1.458.255,87 | 2.581.983,71 | 2.581.983,71 |
| | 1.04 - Unità per Trattamenti di Quiescenza e simili | | | | | | | | | | | |
| | CATEGORIA 1.04.01 - Oneri per il personale in Quiescenza | | | | | | | | | | | |
| | TOTALE UNITA' PER TRATTAMENTI DI QUIESCENZA E SIMILI | 0,00 | 0,00 | 0,00 | 0,00 | 0,00 | 0,00 | 0,00 | 0,00 | 0,00 | 0,00 | 0,00 |
| | 1.05 - Accantonamenti per rischi ed oneri | | | | | | | | | | | |
| | CATEGORIA 1.05.01 - Fondi ed accantonamenti | | | | | | | | | | | |
| 4810 | Fondo di riserva | 0,00 | 0,00 | 0,00 | 0,00 | 0,00 | 0,00 | 0,00 | 0,00 | 0,00 | 0,00 | 0,00 |
| 4820 | fondo accantonamento per rischi ed oneri | 0,00 | 0,00 | 0,00 | 0,00 | 0,00 | 0,00 | 0,00 | 0,00 | 0,00 | 0,00 | 0,00 |
| | TOTALE ACCANTONAMENTI PER RISCHI ED ONERI | 0,00 | 0,00 | 0,00 | 0,00 | 0,00 | 0,00 | 0,00 | 0,00 | 0,00 | 0,00 | 0,00 |
| | TOTALE USCITE CORRENTI | 9.540.818,34 | 5.868.964,55 | 3.671.853,79 | 9.540.818,34 | 0,00 | 41.354.900,00 | 36.001.599,31 | 0,00 | 5.353.300,69 | 9.797.895,59 | 9.797.895,59 |
| | UPB II - TITOLO II - Uscite in conto capitale | | | | | | | | | | | |
| | 2.01 - Investimenti | | | | | | | | | | | |
| | CATEGORIA 2.01.01 - Acquisizione di immobili e di opere | | | | | | | | | | | |
| 5110 | Opere e fabbricati | 173.146.958,19 | 28.531.198,28 | 132.844.902,41 | 161.376.100,69 | 11.770.857,50 | 58.141.475,00 | 41.236.566,74 | 0,00 | 16.904.908,26 | 143.996.756,31 | 143.996.756,31 |
| 5114 | Opere e fabbricati (Finanziamenti statali) | 155.227.322,21 | 34.362.034,55 | 68.484.405,28 | 102.846.439,83 | 52.380.882,38 | 47.450.000,00 | 35.727.609,73 | 0,00 | 11.722.390,27 | 73.262.654,97 | 73.262.654,97 |
| 5120 | Manutenzioni straordinarie | 5.110.351,86 | 1.705.788,16 | 2.704.461,22 | 4.410.249,38 | 700.102,48 | 10.712.700,00 | 5.320.126,92 | 0,00 | 5.392.573,08 | 4.854.583,38 | 4.854.583,38 |
| 5121 | Manutenzione straordinaria degli immobili - li utilizzati | 0,00 | 0,00 | 0,00 | 0,00 | 0,00 | 105.000,00 | 0,00 | 0,00 | 105.000,00 | 21.592,50 | 21.592,50 |
| | CATEGORIA 2.01.02 - Acquisizione di immobilizzazioni tecniche | | | | | | | | | | | |
| 5210 | Impianti portuali | 0,00 | 0,00 | 0,00 | 0,00 | 0,00 | 0,00 | 0,00 | 0,00 | 0,00 | 0,00 | 0,00 |
| 5214 | Impianti portuali (Finanziamenti statali) | 1.810.447,12 | 0,00 | 1.810.447,12 | 1.810.447,12 | 0,00 | 0,00 | 0,00 | 0,00 | 0,00 | 1.810.447,12 | 1.810.447,12 |
| 5220 | Acquisti di attrezzature, macchinari ed altri beni mobili | 43.231,00 | 17.440,80 | 25.790,20 | 43.231,00 | 0,00 | 251.000,00 | 18.299,52 | 0,00 | 232.700,48 | 28.138,99 | 28.138,99 |
| 5224 | Acquisti di attrezzature, macchinari ed altri beni mobili (Finanziamenti statali) | 0,00 | 0,00 | 0,00 | 0,00 | 0,00 | 0,00 | 0,00 | 0,00 | 0,00 | 0,00 | 0,00 |
| 5230 | Acquisito di mobili e macchine da ufficio | 77.248,42 | 76.962,62 | 285,80 | 77.248,42 | 0,00 | 246.000,00 | 192.915,88 | 0,00 | 53.084,12 | 47.167,92 | 47.167,92 |

VISTO, E' COPIA CONFORME AL PRINCIPALE
GENOVA, 24 APR. 2012
SEGRETERIA REGIONALE
IL RESPONSABILE

AUTORITA' PORTUALE DI GENOVA

USCITE

| Codice | Capitoli | Gestione dei Residui Passivi | | | | | Gestione di Cassa | | | | |
|--------|--|------------------------------------|---------------|-------------------|----------------|---------------|-----------------------|---------------|-------------------------------------|---------------|----------------|
| | | Residui all' inizio dell'esercizio | Pagati | Rimasti da Pagare | Totali | Variazioni | Provisione Definitiva | Pagamenti | Differenze Rispetto alle Previsioni | in più | |
| | Denominazione | 10 | 11 | 12 = (10-11-14) | 13 = (11+12) | 14 | 15 | 16 = (5+11) | 17 = (16-17) | 18 = (15-16) | 19 = (17-18) |
| | UPB II - TITOLO II - Uscite in conto capitale | | | | | | | | | | |
| | 2.01 - Investimenti | | | | | | | | | | |
| | CATEGORIA 2.01.02 - Acquisizione di immobilizzazioni tecniche | | | | | | | | | | |
| 5240 | Acquisto di beni immateriali | 737.016,24 | 560.265,80 | 176.750,44 | 737.016,24 | 0,00 | 3.072.000,00 | 1.778.886,05 | 0,00 | 1.293.113,95 | 995.313,80 |
| | CATEGORIA 2.01.03 - Partecipazioni ed acquisti di valori mobiliari | | | | | | | | | | |
| 5310 | Sottoscrizioni ed acquisti di partecipazioni azionarie | 65.625,00 | 65.625,00 | 0,00 | 65.625,00 | 0,00 | 185.625,00 | 172.318,61 | 0,00 | 13.306,39 | 0,00 |
| 5320 | Conferimenti e quote di partecipazione al patrimonio di altri Enti | 0,00 | 0,00 | 0,00 | 0,00 | 0,00 | 0,00 | 0,00 | 0,00 | 0,00 | 0,00 |
| 5330 | Acquisto di titoli | 0,00 | 0,00 | 0,00 | 0,00 | 0,00 | 0,00 | 0,00 | 0,00 | 0,00 | 0,00 |
| | CATEGORIA 2.01.04 - Depositi bancari, crediti ed altre partecipazioni | | | | | | | | | | |
| 5420 | Versamenti su depositi bancari | 0,00 | 0,00 | 0,00 | 0,00 | 0,00 | 0,00 | 0,00 | 0,00 | 0,00 | 0,00 |
| 5450 | Depositi a cauzione presso terzi | 0,00 | 0,00 | 0,00 | 0,00 | 0,00 | 0,00 | 0,00 | 0,00 | 0,00 | 0,00 |
| 5460 | Concessione di crediti diversi | 0,00 | 0,00 | 0,00 | 0,00 | 0,00 | 0,00 | 0,00 | 0,00 | 0,00 | 0,00 |
| | CATEGORIA 2.01.05 - TFR dovuto al personale cessato dal servizio | | | | | | | | | | |
| 5510 | Trattamento di fine rapporto | 725.772,38 | 534.260,58 | 91.511,80 | 725.772,38 | 0,00 | 1.337.800,00 | 1.013.606,11 | 0,00 | 324.193,89 | 100.675,92 |
| | TOTALE INVESTIMENTI | 336.943.972,42 | 65.953.575,79 | 206.138.554,27 | 272.092.130,06 | 64.851.842,36 | 121.501.600,00 | 85.460.329,56 | 0,00 | 36.041.270,44 | 225.117.330,91 |
| | 2.02 - Oneri comuni in conto capitale | | | | | | | | | | |
| | CATEGORIA 2.02.01 - Rimborso di mutui | | | | | | | | | | |
| 5610 | Rimborso di finanziamenti a breve termine | 0,00 | 0,00 | 0,00 | 0,00 | 0,00 | 0,00 | 0,00 | 0,00 | 0,00 | 0,00 |
| 5620 | Rimborso di finanziamenti a medio e lungo termine | 0,00 | 0,00 | 0,00 | 0,00 | 0,00 | 8.350.000,00 | 8.348.867,62 | 0,00 | 1.132,38 | 0,00 |
| | CATEGORIA 2.02.02 - Rimborso di anticipazioni passive | | | | | | | | | | |
| 5710 | Rimborso di anticipazioni passive | 0,00 | 0,00 | 0,00 | 0,00 | 0,00 | 0,00 | 0,00 | 0,00 | 0,00 | 0,00 |
| | CATEGORIA 2.02.03 - Estinzione di debiti diversi | | | | | | | | | | |
| 5810 | Restituzione di depositi di terzi a cauzione | 1.254.362,59 | 127.395,60 | 1.126.966,99 | 1.254.362,59 | 0,00 | 708.600,00 | 327.523,48 | 0,00 | 381.076,52 | 1.847.970,94 |
| | CATEGORIA 2.02.04 - Poste correttive e compensative di entrate in conto capitale | | | | | | | | | | |
| 5910 | Restituzioni e rimborsi diversi in conto capitale | 0,00 | 0,00 | 0,00 | 0,00 | 0,00 | 11.000.000,00 | 10.999.808,00 | 0,00 | 192,00 | 0,00 |
| | TOTALE ONERI COMUNI IN CONTO CAPITALE | 1.254.362,59 | 127.395,60 | 1.126.966,99 | 1.254.362,59 | 0,00 | 20.058.600,00 | 19.676.199,10 | 0,00 | 382.400,90 | 1.847.970,94 |
| | 2.03 - Accantonamento per spese future e ripristino investimenti | | | | | | | | | | |
| | CATEGORIA 2.03.01 - Accantonamento per spese future e ripristino investimenti | | | | | | | | | | |
| | TOTALE ACCANTONAMENTO PER SPESE FUTURE E RIPRISTINO INVESTIMENTI | 0,00 | 0,00 | 0,00 | 0,00 | 0,00 | 0,00 | 0,00 | 0,00 | 0,00 | 0,00 |

| Codice | Denominazione | USCITE | | | | | | | | | |
|---|---|------------------------------------|---------------|-------------------|----------------|---------------|-----------------------|----------------|-------------------------------------|---|--------------------------|
| | | Gestione dei Residui Passivi | | | | | Gestione di Cassa | | | | |
| | | Residui all' inizio dell'esercizio | Pagati | Rimasti da Pagare | Totali | Variazioni | Previsione Definitiva | Pagamenti | Differenze Rispetto alle Previsioni | Realizzazione Residui Passivi all'esercizio | Responsabilità Contabile |
| | | 10 | 11 | 12 = (10-11-14) | 13 = (11+12) | 14 | 15 | 16 = (5+11) | 17 = (16-17) | 18 = (15-16) | |
| UPB II - TITOLO II - USCITE in conto capitale | | | | | | | | | | | |
| TOTALE USCITE IN CONTO CAPITALE | | 338.198.335,01 | 66.080.971,39 | 207.265.521,26 | 273.346.492,65 | 64.851.842,36 | 141.560.200,00 | 105.136.528,66 | 0,00 | 36.423.671,34 | 226.965.301,85 |
| UPB III - TITOLO III - Partite di giro | | | | | | | | | | | |
| 3.01 - USCITE per partite di giro | | | | | | | | | | | |
| CATEGORIA 3.01.01 - USCITE aventi la natura di partite di giro | | | | | | | | | | | |
| 6110 | Ritenute erariali | 475.547,25 | 475.547,25 | 0,00 | 475.547,25 | 0,00 | 4.940.600,00 | 4.257.360,28 | 0,00 | 683.239,72 | 532.873,28 |
| 6120 | Ritenute previdenziali ed assistenziali | 154.027,51 | 149.182,94 | 4.844,57 | 154.027,51 | 0,00 | 1.546.700,00 | 1.371.630,63 | 0,00 | 175.069,37 | 159.791,77 |
| 6130 | Ritenute diverse | 0,00 | 0,00 | 0,00 | 0,00 | 0,00 | 250.000,00 | 169.829,19 | 0,00 | 80.170,81 | 0,00 |
| 6140 | I.V.A. | 273.441,68 | 265.980,17 | 7.461,51 | 273.441,68 | 0,00 | 1.999.800,00 | 1.020.342,84 | 0,00 | 979.457,16 | 37.684,19 |
| 6150 | Anticipazioni dell'Ente al personale | 0,00 | 0,00 | 0,00 | 0,00 | 0,00 | 125.000,00 | 42.703,20 | 0,00 | 82.296,80 | 0,00 |
| 6160 | Fondo Incentivo alla Progettazione | 0,00 | 0,00 | 0,00 | 0,00 | 0,00 | 3.315.000,00 | 1.322.077,05 | 0,00 | 1.992.922,95 | 756,66 |
| 6161 | Fondo Accordi Bonari | 1.157.725,10 | 1.157.725,10 | 0,00 | 1.157.725,10 | 0,00 | 1.222.100,00 | 1.157.725,10 | 0,00 | 64.374,90 | 0,00 |
| 6180 | Somme pagate per conto di terzi | 2.040.885,64 | 470.124,64 | 1.570.761,00 | 2.040.885,64 | 0,00 | 3.286.100,00 | 1.645.884,65 | 0,00 | 1.640.215,35 | 3.675.718,36 |
| 6190 | Partite in sospeso | 6.159.566,38 | 5.063.149,58 | 1.096.417,80 | 6.159.566,38 | 0,00 | 9.046.399,88 | 6.823.640,38 | 0,00 | 2.222.759,50 | 1.810.111,47 |
| TOTALE USCITE PER PARTITE DI GIRO | | 10.261.193,56 | 7.581.708,68 | 2.679.484,88 | 10.261.193,56 | 0,00 | 25.731.699,88 | 17.811.193,32 | 0,00 | 7.920.506,56 | 6.216.935,73 |
| TOTALE PARTITE DI GIRO | | 10.261.193,56 | 7.581.708,68 | 2.679.484,88 | 10.261.193,56 | 0,00 | 25.731.699,88 | 17.811.193,32 | 0,00 | 7.920.506,56 | 6.216.935,73 |
| Riepilogo dei Titoli | | | | | | | | | | | |
| TITOLO I | | | | | | | | | | | |
| Spese di funzionamento | | 9.540.818,34 | 5.868.964,55 | 3.671.853,79 | 9.540.818,34 | 0,00 | 41.354.900,00 | 36.001.599,31 | 0,00 | 5.353.300,69 | 9.797.895,59 |
| Interventi diversi | | 5.070.604,93 | 3.810.223,32 | 1.260.381,61 | 5.070.604,93 | 0,00 | 24.803.200,00 | 21.934.737,18 | 0,00 | 2.868.462,82 | 5.078.940,01 |
| Oneri comuni di parte corrente | | 2.133.198,85 | 1.898.467,81 | 234.731,04 | 2.133.198,85 | 0,00 | 11.935.500,00 | 10.908.918,00 | 0,00 | 1.026.582,00 | 2.136.971,87 |
| Unità per Trattamenti di Quiescenza e simili | | 2.337.014,56 | 160.273,42 | 2.176.741,14 | 2.337.014,56 | 0,00 | 4.616.200,00 | 3.157.944,13 | 0,00 | 1.458.255,87 | 2.581.983,71 |
| Accantonamenti per rischi ed oneri | | 0,00 | 0,00 | 0,00 | 0,00 | 0,00 | 0,00 | 0,00 | 0,00 | 0,00 | 0,00 |
| TITOLO II | | | | | | | | | | | |
| Investimenti | | 338.198.335,01 | 66.080.971,39 | 207.265.521,26 | 273.346.492,65 | 64.851.842,36 | 141.560.200,00 | 105.136.528,66 | 0,00 | 36.423.671,34 | 226.965.301,85 |
| Oneri comuni in conto capitale | | 336.943.972,42 | 65.953.575,79 | 206.138.554,27 | 272.092.130,06 | 64.851.842,36 | 121.501.600,00 | 85.460.329,56 | 0,00 | 36.041.270,44 | 225.117.330,91 |
| Accantonamento per spese future e ripristino investimenti | | 1.254.362,59 | 127.395,60 | 1.126.966,99 | 1.254.362,59 | 0,00 | 20.058.600,00 | 19.676.199,10 | 0,00 | 382.400,90 | 1.847.970,94 |
| TITOLO III | | 0,00 | 0,00 | 0,00 | 0,00 | 0,00 | 0,00 | 0,00 | 0,00 | 0,00 | 0,00 |
| Uscite per partite di giro | | 10.261.193,56 | 7.581.708,68 | 2.679.484,88 | 10.261.193,56 | 0,00 | 25.731.699,88 | 17.811.193,32 | 0,00 | 7.920.506,56 | 6.216.935,73 |
| TOTALE GENERALE USCITE | | 358.000.346,91 | 79.531.644,62 | 213.616.859,93 | 293.148.504,55 | 64.851.842,36 | 208.646.799,88 | 158.949.321,29 | 0,00 | 49.697.478,59 | 242.980.133,17 |



Autorità Portuale di Genova

VISTO, E' COPIA CONFORME ALL'ORIGINALE
GENOVA,

24 APR. 2012

SEGRETERIA REGIONALE

E CONSTATO

IL RESPONSABILE

Relazione illustrativa



RIEPILOGO PER TITOLI E UNITA' PREVISIONALI DI BASE

PAGINA BIANCA



AUTORITA' PORTUALE DI GENOVA

MODELLO C) (Art. 10, Comma 1)
QUADRO GENERALE RIASSUNTIVO PER TITOLI E UPB

VISTO, E' COPIA CONFORME ALL'ORIGINALE
 GENOVA, 24 APR. 2012

SEGRETO
 IL RESPONSABILE

| ENTRATE | anno 2011 | | anno 2010 | |
|---|----------------|----------------|----------------|----------------|
| | COMPETENZA | CASSA | COMPETENZA | CASSA |
| - Entrate derivanti da trasferimenti correnti | 498.082,21 | 196.125,71 | | 118.887,99 |
| - Entrate diverse | 81.907.473,28 | 76.351.043,00 | 67.685.419,80 | 69.439.539,92 |
| A) Totale Entrate Correnti | 82.405.555,49 | 76.547.168,71 | 67.685.419,80 | 69.558.427,91 |
| - Entrate per alienazione di beni patrimoniali e riscossione di crediti | 62.497,13 | 2.931.745,87 | 698.041,36 | 9.499.550,46 |
| - Entrate derivanti da trasferimenti in conto capitale | 3.396.713,80 | 10.204.655,84 | 7.195.174,19 | 78.790.751,51 |
| - Entrate derivanti da accensione prestiti (F) | 921.131,83 | 27.511.302,13 | 52.156.706,42 | 11.306.500,09 |
| B) Totale Entrate c/capitale | 4.380.342,76 | 40.647.703,84 | 60.049.921,97 | 99.596.802,06 |
| C) Entrate per partite di giro | 13.766.935,49 | 12.039.847,35 | 13.822.313,08 | 16.993.539,36 |
| (A+B+C) Totale Entrate | 100.552.833,74 | 129.234.719,90 | 141.557.654,85 | 186.148.769,33 |
| D) Utilizzo dell'avanzo di amministrazione iniziale | 8.228.116,17 | 29.714.601,39 | | |
| Totale a Pareggio | 108.780.949,91 | 158.949.321,29 | 141.557.654,85 | 186.148.769,33 |

| USCITE | anno 2011 | | anno 2010 | |
|---|----------------|----------------|----------------|----------------|
| | COMPETENZA | CASSA | COMPETENZA | CASSA |
| - Spese di funzionamento | 21.943.072,26 | 21.934.737,18 | 21.946.999,62 | 21.603.436,17 |
| - Interventi diversi | 10.912.691,02 | 10.908.918,00 | 9.995.250,71 | 10.083.094,63 |
| - Oneri comuni di parte corrente | 3.402.913,28 | 3.157.944,13 | 1.952.103,98 | 2.967.448,11 |
| - Unita' per Trattamenti di Quiescenza e simili | | | | |
| - Accantonamenti per rischi ed oneri | | | | |
| A1) Totale uscite correnti | 36.258.676,56 | 36.001.599,31 | 33.894.354,31 | 34.653.978,91 |
| - Investimenti | 49.485.338,41 | 96.460.137,56 | 86.174.305,61 | 92.325.702,83 |
| - Oneri comuni in conto capitale | 9.269.999,45 | 8.676.391,10 | 6.105.574,04 | 6.120.963,61 |
| - Accantonamento per spese future e ripristino investimenti | | | | |
| B1) Totale uscite c/capitale | 58.755.337,86 | 105.136.528,66 | 92.279.879,65 | 98.446.666,44 |
| C1) Uscite per partite di giro | 13.766.935,49 | 17.811.193,32 | 13.822.313,08 | 19.792.332,19 |
| (A1+B1+C1) Totale Uscite | 108.780.949,91 | 158.949.321,29 | 139.996.547,04 | 152.892.977,54 |
| D) Copertura del disavanzo di amministrazione iniziale | | | 1.561.107,81 | 33.255.791,79 |
| Totale a Pareggio | 108.780.949,91 | 158.949.321,29 | 141.557.654,85 | 186.148.769,33 |

| RISULTATI DIFFERENZIALI | anno 2011 | | anno 2010 | |
|--|-----------------|-----------------|-----------------|---------------|
| | COMPETENZA | CASSA | COMPETENZA | CASSA |
| (A-A1)- Quote in c/capitale debiti in scadenza) Situazione Finanziaria | 37.798.011,31 | 32.196.701,78 | 28.842.197,87 | 29.955.581,38 |
| (B - B1) Saldo movimenti in c/capitale | (54.374.995,10) | (64.488.824,82) | (32.229.957,68) | 1.150.135,62 |
| (A+B-F) - (A1+B1) Indebitamento/Accreditamento netto | (9.149.248,00) | (51.454.557,55) | (50.595.598,61) | 24.748.084,53 |
| (A+B) - (A1+B1) Saldo netto da finanziare/impiegare | (8.228.116,17) | (23.943.255,42) | 1.561.107,81 | 36.054.584,62 |
| (A+B+C) - (A1+B1+C1) Saldo complessivo | (8.228.116,17) | (29.714.601,39) | 1.561.107,81 | 33.255.791,79 |

PAGINA BIANCA

VISTO, E' COPIA CONFORME ALL'ORIGINALE

GENOVA,

24 APR. 1962

SEGRETERIA REGIONALE

IL RESPONSABILE



Autorità Portuale di Genova

Relazione illustrativa

SITUAZIONE AMMINISTRATIVA

PAGINA BIANCA



AUTORITÀ PORTUALE DI GENOVA

MODELLO (Art. 42, Comma 2)
SITUAZIONE AMMINISTRATIVA

VISTO, E' COPIA CONFORME ALL'ORIGINALE

GENOVA,

24 APR. 2012
IL RESPONSABILE

| TABELLA DIMOSTRATIVA DEL RISULTATO DI AMMINISTRAZIONE AL TERMINE DELL'ESERCIZIO 2011 | | | | |
|--|---------------------------|----------------|----------------|--|
| Consistenza della cassa all'inizio dell'esercizio | | | 100.199.602,40 | |
| Riscossioni | in c/competenza | 88.992.671,65 | | |
| | in c/residui | 40.242.048,25 | 129.234.719,90 | |
| Pagamenti | in c/competenza | 79.417.676,67 | | |
| | in c/residui | 79.531.644,62 | 158.949.321,29 | |
| Consistenza della cassa alla fine dell'esercizio | | | 70.485.001,01 | |
| Residui Attivi | degli esercizi precedenti | 227.863.864,41 | | |
| | dell'esercizio | 11.560.162,09 | 239.424.026,50 | |
| Residui Passivi | degli esercizi precedenti | 213.616.859,93 | | |
| | dell'esercizio | 29.363.273,24 | 242.980.133,17 | |
| Avanzo/Disavanzo dell'amministrazione alla fine dell'esercizio | | | 66.928.894,34 | |
| La composizione dell'avanzo di amministrazione per l'esercizio 2011 risulta la seguente | | | | |
| Parte Vincolata | | | 30.870.238,00 | |
| Realizzazione di opere | | | 24.476.904,66 | |
| Addizionale sovrattassa sulla Security | | | 571.308,94 | |
| Sovrattassa 2011 | | | 2.996.475,70 | |
| 10% del Fondo Perequativo da destinare alla realizzazione del Punto di Entrata Designato | | | 410.000,00 | |
| Avanzo a copertura del contratto di Facility Management anni 2012-2015 | | | 2.415.548,70 | |
| Parte Disponibile | | | 36.058.656,34 | |
| Totale Risultato di amministrazione | | | 66.928.894,34 | |

PAGINA BIANCA

VISTO E' COPIA CONFORME ALL'ORIGINALE

GENOVA 26 APR. 2012

SEGRETERIA REGIONALE
REGIONE LIGURIA
IL RESPONSABILE



Autorità Portuale di Genova

Relazione illustrativa



RIPARTIZIONE PER MISSIONI ISTITUZIONALI E CONTABILITA' ANALITICA

PAGINA BIANCA



AUTORITA' PORTUALE DI GENOVA

VISTO, E' COPIA CONFERME ALL'ORIGINALE
GENOVA, 24 APR. 2012SEGRETERIA GENERALE
AL PRESIDENTE**MISSIONI ISTITUZIONALI**

L'Autorità Portuale, così come previsto dalla Legge 84/94, svolge funzioni di pianificazione, controllo e promozione delle attività portuali, con il compito di promuovere gli investimenti, l'innovazione, l'occupazione e i nuovi servizi con la finalità di migliorare la qualità ed incrementare la competitività del porto. Le Missioni rappresentano pertanto le funzioni principali e gli obiettivi strategici perseguiti con la spesa pubblica. In ossequio alle disposizioni previste dalla Legge 94/97 l'Ente ha provveduto a raccordare le proprie attività con le funzioni obiettivo previste permettendo una migliore specificazione delle risorse in carico presso le singole unità organizzative.

Dalle risultanze del conto consuntivo emerge che gli impegni complessivamente assunti nel 2011, pari ad Euro 108.780.949,91 sono stati destinati alla realizzazione delle missioni istituzionali individuate la cui distribuzione risulta:

| Missioni Istituzionali | Importo | % |
|---|-----------------------|----------------|
| PIANIFICAZIONE | 2.970.929,84 | 2,73% |
| PROMOZIONE | 1.621.073,18 | 1,49% |
| INDIRIZZO POLITICO | 949.517,89 | 0,87% |
| SUPPORTO ALLE ATTIVITA' ISTITUZIONALI DELL'ENTE | 45.357.979,70 | 41,70% |
| SECURITY | 3.864.072,99 | 3,55% |
| FUNZIONI DI AMMINISTRAZIONE ATTIVA | 33.578.022,13 | 30,87% |
| PROGETTAZIONE E REALIZZAZIONE OPERE PORTUALI | 18.105.318,07 | 16,64% |
| PROGRAMMAZIONE | 2.334.036,11 | 2,15% |
| | 108.780.949,91 | 100,00% |

Dai dati sopra indicati si evince che la funzione "Supporto alle attività istituzionali dell'Ente", intesa come l'insieme delle attività di sostegno all'Ente, incide per buona parte sul totale degli impegni ripartiti per Missione Istituzionale. Tale funzione-obiettivo caratterizza, unitamente alle attività commerciali ed industriali esercitate nel porto e all'attività di progettazione e programmazione, l'obiettivo perseguito dall'Ente per lo sviluppo e il potenziamento delle infrastrutture marittime e terrestri presenti nelle aree portuali.



AUTORITA' PORTUALE DI GENOVA

MODELLO (Articolo 8, Comma 6)
 RIPARTIZIONE PER MISSIONI ISTITUZIONALI DELLE SPESE DI BILANCIO DI COMPETENZA DELL'ANNO 2011

| UPB | FUNZIONI DI AMMINISTRAZIONE ATTIVA | INDIRIZZO POLITICO | PIANIFICAZIONE | PROGETTAZIONE E REALIZZAZIONE DELLE OPERE PORTUALI | PROGRAMMAZIONE | PROMOZIONE | SECURITY | SUPPORTO ALLE ATTIVITA' ISTITUZIONALI DEGLI ENTI | TOTALE |
|---|------------------------------------|--------------------|----------------|--|----------------|--------------|--------------|--|----------------|
| TITOLO I - Uscite correnti | 16.044.235,05 | 902.358,61 | 1.567.636,26 | 3.509.599,32 | 1.306.305,70 | 1.518.021,49 | 1.197.882,87 | 10.212.638,26 | 36.258.678,56 |
| SPESE DI FUNZIONAMENTO | 7.793.398,49 | 834.743,32 | 1.172.051,05 | 2.370.543,37 | 349.011,11 | 1.071.718,10 | 604.254,52 | 7.747.352,30 | 21.943.072,26 |
| INTERVENTI DIVERSI | 7.706.549,90 | 21.501,36 | 314.486,56 | 859.614,20 | 29.282,16 | 384.678,69 | 539.179,51 | 1.057.398,64 | 10.912.693,02 |
| ONERI COMUNI DI PARTE CORRENTE | 544.286,66 | 46.113,93 | 81.098,65 | 279.440,75 | 928.012,43 | 61.624,70 | 54.448,84 | 1.407.887,32 | 3.402.913,28 |
| UNITA' PER TRATTAMENTI DI QUIESCENZA E SIMILI | | | | | | | | | |
| ACCANTONAMENTI PER RISCHI ED ONERI | | | | | | | | | |
| TITOLO II - Uscite in conto capitale | 13.614.041,24 | 33.389,42 | 877.506,82 | 13.965.599,20 | 929.870,17 | 72.962,05 | 2.409.367,37 | 26.852.601,59 | 58.755.337,86 |
| INVESTIMENTI | 10.990.325,25 | 33.389,42 | 371.506,82 | 13.950.861,06 | 74.215,31 | 72.962,05 | 2.250.667,37 | 10.741.603,13 | 38.485.530,41 |
| ONERI COMUNI IN CONTO CAPITALE | 2.623.715,99 | | 506.000,00 | 14.738,14 | 855.654,86 | | 158.700,00 | 16.110.998,46 | 20.269.807,45 |
| ACCANTONAMENTO PER SPESE FUTURE E RIPRISTINO INVESTIMENTI | | | | | | | | | |
| TITOLO III - Partite di giro | 3.919.745,84 | 13.769,86 | 525.786,76 | 630.120,55 | 97.860,24 | 30.089,64 | 256.822,75 | 8.292.739,85 | 13.766.935,49 |
| USCITE PER PARTITE DI GIRO | 3.919.745,84 | 13.769,86 | 525.786,76 | 630.120,55 | 97.860,24 | 30.089,64 | 256.822,75 | 8.292.739,85 | 13.766.935,49 |
| TOTALE | 33.578.022,13 | 949.517,89 | 2.970.929,84 | 18.105.318,07 | 2.334.036,11 | 1.621.073,18 | 3.864.072,99 | 45.357.979,70 | 108.780.945,91 |

VISTO, E' COPIA CONFERME ALL'ORIGINALE
 GENOVA, 76 APR. 2012
 SEGRETARIO GENERALE
 IL RESPONSABILE



AUTORITA' PORTUALE DI GENOVA

VISTO, E' COPIA CONFORME ALL'ORIGINALE
GENOVA, 24 APR. 2012SEGRETARIO GENERALE
IL RESPONSABILE**PREMESSA**

La contabilità analitica consiste in un insieme di determinazioni di tipo economico-quantitativo in grado di analizzare particolari e specifici aspetti dell'attività dell'Ente per determinare dati economici di tipo parziale. E' quindi un sistema informativo, attraverso cui i diversi centri di responsabilità possono verificare, le condizioni di regolare svolgimento della gestione, al fine di realizzare al meglio gli obiettivi preposti.

Si può definire quindi un Centro di responsabilità come un gruppo di persone/attività che operano/sono svolte al fine di raggiungere un determinato obiettivo dell'organizzazione sotto la direzione di una persona responsabile. Il metodo di contabilità analitica utilizzato è di tipo tradizionale; il ruolo principale è rivestito dai centri di costo, destinati ad accogliere i diversi costi diretti ed indiretti.

CONTABILITA' ANALITICA

A tal proposito sono stati individuati 8 Centri di Responsabilità:

- Presidente (*PRES*)
- Interporti, Ferrovie e Finanziamenti UE (*UNLOG*)
- Unità di Staff (*STAFF*)
- Segretario Generale (*SG*)
- Direzione Pianificazione e Sviluppo (*PSVIL*)
- Direzione Tecnica (*DT*)
- Direzione Amministrazione Finanza e Controllo (*AFC*)
- Direzione Gestione del Territorio (*GTER*)

I criteri di ripartizione adottati per ogni centro di responsabilità/centro di costo sopra indicati sono i seguenti:



AUTORITA' PORTUALE DI GENOVA

VISTO, E' COPIA CONFORME ALL'ORIGINALE
GENOVA, 24 APR 2012SEGRETERIA GENERALE
E COMUNICAZIONE
IL RESPONSABILE

| | | | |
|--|------------------------------|-------------|----------------------------------|
| Organi dell'Ente | | | |
| Comitato Presidente Revisori | } | C.DIRETTO | imputati al cdc |
| Personale in attività di servizio | | | |
| Emolumenti Missioni Formazione Contributi previdenziali TFR Contrattazione 1° e 2° liv. | } | C.DIRETTO | imputati al cdc |
| Beni di consumo prestazioni servizi | | | |
| Tipologia di spesa | | | |
| Manutenzioni | - manutenzioni software | C.INDIRETTO | utilizzatori |
| | - manutenzione server | C.DIRETTO | imputati al cdc |
| | - manutenzioni automezzi | C.DIRETTO | cdc assegnatari mezzo |
| | - manutenzioni parti comuni | C.INDIRETTO | anni-uomo* |
| Materiali di consumo | - combustibili riscaldamento | C.INDIRETTO | anni-uomo |
| Materiali economato | - carburanti e lubrificanti | C.INDIRETTO | consumi mezzi |
| Vestiaro | - consumo diretto, magazzino | C.DIRETTO | imputati al cdc |
| Utenze | - gas riscaldamento | C.INDIRETTO | metri quadrati |
| | - energia elettrica | C.INDIRETTO | anni-uomo |
| | - acquedotti | C.INDIRETTO | metri quadrati |
| Postali e telefoniche | - telefonia fissa e mobile | C.INDIRETTO | apparecchio |
| | - postali | C.DIRETTO | imputati al cdc |
| | - internet | C.INDIRETTO | utilizzo |
| Locazioni passive | - pc e stampanti | C.INDIRETTO | utilizzo |
| | - fotocopiatrici | C.INDIRETTO | anni-uomo |
| | - attrezzature stamperia | C.DIRETTO | imputate cdc |
| | - server | C.DIRETTO | imputate cdc |
| Consulenze Rappresentanza Pubblicità Attività strumentali Spese diverse | } | C.INDIRETTO | Responsabile del procedimento |
| Legali | | | |
| Pulizie e vigilanza uffici | | C.INDIRETTO | anni-uomo |
| Assicurazioni | | C.DIRETTO | ufficio o persona |
| Oneri comuni | | | |
| Oneri tributari/Altre uscite | | C.DIRETTO | imputati al cdc |
| Ammortamenti | | | |
| Beni immateriali | | C.INDIRETTO | utilizzatori |
| Beni materiali di uso comune | | C.INDIRETTO | anni-uomo |

VISTO, E' COPIA CONFORME ALL' ORIGINALE
GENOVA, 24 APR. 2012

SEGRETERIA GENERALE
IL RESPONSABILE



Autorità Portuale di Genova

Gli anni-uomo rappresentano la quantità di risorse umane utilizzate, espresse nell'arco temporale di un anno, dal centro di costo la cui suddivisione risulta dalla tabella che segue:

| CENTRI DI COSTO | AMM | IP | PIA | PRG | PRM | PRO | SEC | SUP | TOTALI |
|-----------------|--------------|----------|--------------|--------------|-------------|-------------|----------|--------------|---------------|
| PRES | | 4,00 | | | 8,58 | | | 2,10 | 14,68 |
| UNLOG | | | | | | | | | - |
| STAFF | | | | | | | | | - |
| SG | 0,11 | | 0,11 | 0,11 | | 0,07 | 0,04 | 16,58 | 17,02 |
| PSVIL | 32,95 | | 10,14 | | | 0,03 | 3,22 | | 46,34 |
| DT | 17,66 | | 0,19 | 25,32 | | 0,05 | 3,74 | 17,19 | 64,15 |
| AFC | 0,26 | | | | | 2,27 | | 42,68 | 45,21 |
| GTER | 28,14 | | | 0,46 | | 0,03 | | | 28,63 |
| TOTALI | 79,12 | 4 | 10,44 | 25,89 | 8,58 | 2,45 | 7 | 78,55 | 216,03 |

In ordine all'impiego delle risorse attribuite ai centri di responsabilità si rimanda ai reports di contabilità analitica la cui classificazione risulta:

1. per natura
2. per finalità

Nella suddivisione per finalità le funzioni obiettivo suddivise per centro di costo risultano:

| CENTRO DI RESPONSABILITA' DI SECONDO LIVELLO MISSIONI ISTITUZIONALI | | | | | | | | |
|--|-------------|-------------|--------------------|-------------|-------------|-------------------|-------------|-------------|
| | PIANIFIC. | PROMOZIONE | INDIRIZZO POLITICO | SUPPORTO | SECURITY | AMM. ZIONE ATTIVA | PROGETTAZ. | PROGRAM. |
| PRES | - | 98,16% | 100,00% | 0,62% | - | - | - | - |
| UNLOG | 5,04% | 1,54% | - | - | 0,32% | - | 0,16% | 0,24% |
| STAFF | 0,25% | 0,30% | - | 0,00% | 0,02% | - | 0,01% | - |
| SG | 3,25% | - | - | 4,90% | 1,02% | 1,14% | 0,76% | 0,77% |
| PSVIL | 68,49% | - | - | 0,01% | 40,68% | 5,90% | - | 0,04% |
| DT | 22,98% | - | - | 5,60% | 57,96% | 18,37% | 94,68% | 6,66% |
| AFC | - | - | - | 88,86% | - | 9,56% | - | 92,17% |
| GTER | - | - | - | 0,01% | - | 65,04% | 4,39% | 0,12% |
| | 100% | 100% | 100% | 100% | 100% | 100% | 100% | 100% |



Autorità Portuale di Genova

VISTO E' COPIA CONFERITA ALL'ARCHIVIALE
GENOVA 24 APR 2012RECEVUTO
IN COMITA'
IL RESPONSABILE

Dalla tabella di cui sopra si può notare come ciascun centro di responsabilità si dedichi a specifiche funzioni obiettivo in maniera più o meno prevalente, secondo le proprie competenze e le attività svolte.

Per quanto riguarda i costi per natura, l'incidenza sui singoli centri di responsabilità è la seguente:

| CENTRO DI RESPONSABILITA' DI SECONDO LIVELLO | | | | | | | | | |
|--|-----------------|------------------------|------------------------------------|-----------------|--------------|----------------------|--------------------------|--------------------------------|--------------|
| COSTI DI DIRETTA ATTRIBUZIONE | | | | | | | | | |
| | COSTO ORGANI | COSTO DEL PERSONALE | BENI CONSUMO E PRESTAZ. SERVIZI | ONERI COMUNI | AMM. TI | PRESTAZ. ISTITUZ. | SERV. PUBBL. UTILITA' | POSTE CORRET. E COMPENS. | ACC. TI |
| PRES | 100% | 7,60% | 7,03% | 0,18% | 1,10% | 17,28% | - | - | - |
| UNLOG | | 1,91% | 0,69% | 0,03% | 0 | - | - | - | - |
| STAFF | | 1,41% | 0,34% | 0,03% | 0,02% | - | - | - | - |
| SG | | 5,90% | 12,35% | 0,33% | 4,72% | 8,42% | - | - | - |
| PSVIL | | 5,17% | 2,40% | 0,10% | 18,61% | 23,03% | - | - | - |
| DT | | 30,43% | 26,34% | 2,30% | 70,74% | 8,11% | 8,43% | 0,03% | - |
| AFC | | 20,52% | 31,25% | 96,49% | 3,54% | 8,30% | 0,19% | 26,01% | 100,00% |
| GTER | | 27,05% | 19,60% | 0,54% | 1,27% | 34,86% | 91,38% | 73,97% | - |
| | 100% | 100% | 100% | 100% | 100% | 100% | 100% | 100% | 100% |
| | 0,41% | 16,14% | 2,89% | 61,20% | 7,66% | 2,86% | 5,76% | 0,87% | 2,22% |

Ai costi di diretta attribuzione seguono altri costi, non direttamente attribuibili, inerenti l'attività istituzionale dell'Ente e che, proprio per la loro natura, non vengono imputati in maniera diretta ma assegnati al centro di costo responsabile delle singole attività.

Ponendo l'attenzione sui costi che hanno maggiore incidenza sul centro di responsabilità di primo livello, possiamo mettere in evidenza:

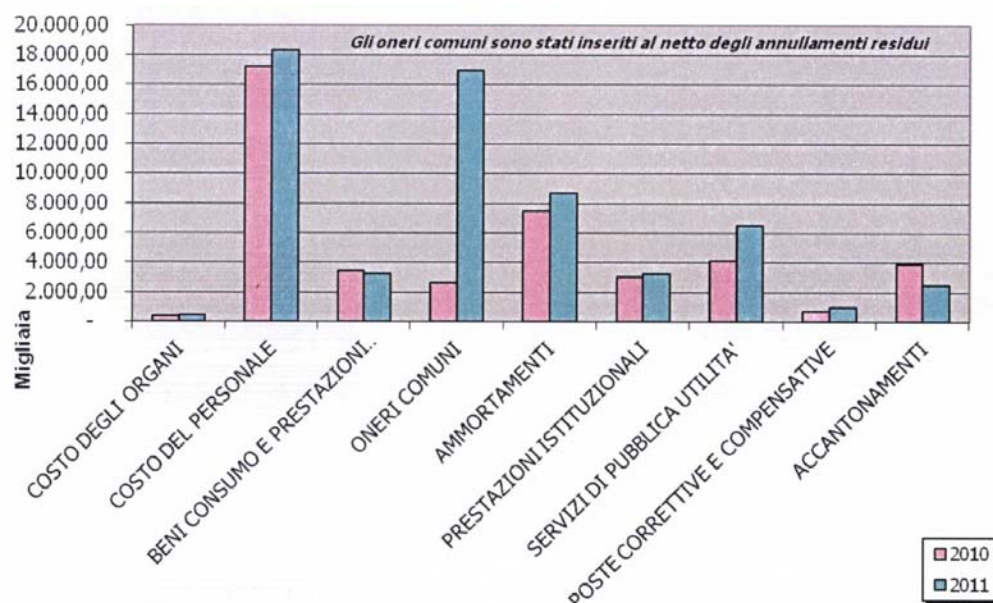
- ✓ gli oneri comuni, voce più consistente (61,20%) in quanto su tale posta sono andate ad incidere le sopravvenienze registrate in conseguenza degli annullamenti residui predisposti nel corso dell'esercizio 2011, che rappresentano sul totale il 46,22%;
- ✓ i costi del personale, voce che tipicamente incide nell'economia dell'Ente, è passata da un incidenza del 17,76% nel 2010 al 16,14% nel 2011;
- ✓ tra le componenti che non danno luogo a movimenti finanziari si segnalano infine gli ammortamenti con un'incidenza del 7,66%.



Autorità Portuale di Genova

VISTO, E' COPIA CONFORME ALL'ORIGINALE
GENOVA, 24 APR. 2012


SEGRETERIA GENERALE
IL CAPO UFFICIO



Dalle risultanze del Conto Economico, le missioni istituzionali risultano così ripartite:

| Missioni Istituzionali | Importo | % |
|--|-----------------------|----------------|
| Pianificazione | 3.166.654,11 | 2,79% |
| Promozione | 1.598.854,75 | 1,41% |
| Indirizzo politico | 908.718,66 | 0,80% |
| Supporto all'attività istituzionale dell'Ente | 57.060.564,20 | 50,35% |
| Security | 3.938.845,17 | 3,48% |
| Funzione di amministrazione attiva | 20.368.474,85 | 17,97% |
| Progettazione e realizzazione delle opere portuali | 15.826.859,70 | 13,97% |
| Programmazione | 10.458.204,89 | 9,23% |
| | 113.327.176,33 | 100,00% |

La suddivisione per Missione Istituzionale, sopra indicata, derivante dal conto economico è riferita alle seguenti risultanze:



| | | |
|-------|-------------------------------------|-----------------------|
| B) | Costo della produzione | 45.521.677,88 |
| C) 17 | Interessi ed altri oneri finanziari | 520.706,44 |
| E) 11 | Oneri straordinari | 21.237.205,98 |
| E) 23 | Sopravvenienze passive | 44.599.732,56 |
| | Imposte dell'esercizio | 1.447.853,47 |
| | Totale costi | 113.327.176,33 |

mentre la suddivisione per Missione Istituzionale € 108.790.949,91 (pag.66) è relativa al totale delle somme impegnate. La differenza parti ad € 4.546.226,42 è la risultante delle seguenti voci:

COMPONENTI DI NATURA ECONOMICA CHE NON DANNO LUOGO A MOVIMENTI FINANZIARI:

| | |
|--|----------------------|
| - AMMORTAMENTI E SVALUTAZIONI | 11.195.669,45 |
| - ONERI STRAORDINARI E SOPRAVVENIENZE ATTIVE | 65.836.938,54 |
| - TRATTAMENTO DI FINE RAPPORTO | 416.999,21 |
| - COSTI PER SERVIZI IMPEGNATI IN ESERCIZI PRECEDENTI | 464.386,90 |
| - VARIAZIONI DI MAGAZZINO | - 3.157,16 |
| | 77.910.836,94 |

IMPEGNI NON AVENTI RILEVANZA ECONOMICA:

| | |
|--|----------------------|
| - USCITE IN CONTO CAPITALE | 58.754.597,86 |
| - PARTITE DI GIRO | 13.766.935,49 |
| - IMPEGNI DI PARTE CORRENTE DI COMPETENZA DIVERSA DALL'ESERCIZIO | 843.077,17 |
| | 73.364.610,52 |

4.546.226,42

Per le diverse ripartizioni sulle Missioni Istituzionali sono stati adottati gli stessi parametri.



AUTORITA' PORTUALE DI GENOVA

VISTO E' COPIA CONFORME ALL' ORIGINALE

GENOVA,

24 APR. 2012

REPORT DI CONTABILITA' ANALITICA PER CENTRO DI RESPONSABILITA'SEGRETERIO GENERALE
IL RESPONSABILE**1. Classificazione per Natura**

| CENTRO DI RESPONSABILITA' SEGRETARIO GENERALE | | |
|---|-------------------|------------------------------|
| COSTI PER NATURA | TOTALE CONSUNTIVO | Incidenza |
| | Importi in Euro | % sul totale Amministrazione |
| COSTI DI DIRETTA ATTRIBUZIONE | | |
| COSTO DEGLI ORGANI | 461.102,03 | 0,41 |
| COMITATO | 27.600,00 | |
| PRESIDENTE | 308.653,14 | |
| REVISORI | 124.848,89 | |
| COSTO DEL PERSONALE | 18.292.076,41 | 16,14 |
| EMOLUMENTI FISSI | 7.861.676,58 | |
| EMOLUMENTI VARIABILI | 140.807,29 | |
| EMOLUMENTI NON DIPENDENTI | 971.804,41 | |
| MISSIONI | 128.058,92 | |
| FORMAZIONE | 47.725,16 | |
| CONTRIBUTI PREVIDENZIALI | 3.444.573,71 | |
| T.F.R. | 1.274.814,55 | |
| CONTRATTAZ. DI PRIMO LIVELLO | 883.592,99 | |
| CONTRATTAZ. DI SECONDO LIVELLO | 3.539.022,80 | |
| BENI CONSUMO E PREST SERVIZI | 3.273.019,20 | 2,89 |
| MANUTENZIONI | 551.008,30 | |
| MATERIALI DI CONSUMO | 222.827,44 | |
| UTENZE | 223.787,66 | |
| MATERIALI DI ECONOMATO | 74.242,92 | |
| VESTIARIO | 20.198,58 | |
| RAPPRESENTANZA | 6.581,10 | |
| POSTALI E TELEFONICHE | 175.156,57 | |
| CONSULENZE | | |
| LOCAZIONI PASSIVE | 283.314,56 | |
| PUBBLICITA' | 1.754,50 | |
| ATTIVITA' STRUMENTALI | 272.330,30 | |
| LEGALI | 60.453,44 | |
| ASSICURAZIONI | 84.193,03 | |
| PULIZIE UFFICI | 325.135,54 | |
| VIGILANZA UFFICI | 250.065,68 | |
| SPESE DIVERSE | 721.969,58 | |
| ONERI COMUNI | 1.200.900,11 | 1,06 |
| ONERI TRIBUTARI | 1.135.068,20 | |
| ALTRE USCITE | 65.831,91 | |
| AMMORTAMENTI | 716.398,96 | 0,63 |
| BENI IMMATERIALI | 289.090,55 | |
| BENI MOBILI | 427.308,41 | |
| COSTI DI NON DIRETTA ATTRIBUZIONE | | |
| PRESTAZIONI ISTITUZIONALI | 3.240.998,88 | 2,86 |
| CONTRIBUTI | 142.244,00 | |
| GESTIONE SERVIZI PORTUALI | 224.561,50 | |
| MANUTENZIONE PARTI COMUNI | 22.703,50 | |
| PROMOZIONE | 523.787,51 | |
| ASSICURAZIONI PARTI COMUNI | 165.350,50 | |
| VIGILANZA E SECURITY | 2.162.351,87 | |
| SAFETY | | |
| SERVIZI DI PUBBLICA UTILITA' | 6.523.132,75 | 5,76 |
| UTENZE PORTUALI | 340.853,86 | |
| TELEFONIA E RETE DATI | 57.000,65 | |
| PULIZIE E BONIFICHE | 6.125.278,24 | |



AUTORITA' PORTUALE DI GENOVA

VISTO, E' COPIA CONFORME ALL' ORIGINALE

GENOVA,

7 A APR 2012

SEGRETARIO GENERALE

IL RESPONSABILE

| CENTRO DI RESPONSABILITA' SEGRETARIO GENERALE | | |
|--|-------------------|------------------------------|
| COSTI PER NATURA | TOTALE CONSUNTIVO | Incidenza |
| | Importi in Euro | % sul totale Amministrazione |
| COSTI DI NON DIRETTA ATTRIBUZIONE | | |
| POSTE CORRET E COMPENS ENTRATA | 983.208,89 | 0,87 |
| RIMBORSI | 291.841,18 | |
| REALIZZO ENTRATE | 691.367,71 | |
| ONERI COMUNI | 68.157.068,61 | 60,13 |
| ONERI FINANZIARI | 520.706,44 | |
| ONERI TRIBUTARI | 594.197,88 | |
| ALTRE USCITE | 67.042.164,29 | |
| ACCANTONAMENTI | 2.510.234,43 | 2,22 |
| ACCANTONAMENTI | 2.510.234,43 | |
| AMMORTAMENTI | 7.969.036,06 | 7,03 |
| BENI IMMATERIALI | 4.539.664,07 | |
| BENI IMMOBILI | 3.340.424,69 | |
| BENI MOBILI | 88.947,30 | |
| TOTALE COSTI DEL CENTRO DI RESPONSABILITA' SEGRETARIO GENERALE | 113.327.176,33 | 100,00 |



AUTORITA' PORTUALE DI GENOVA

VISTO, E' ADOPTA CONFORME AL PROVVISORIO

GENOVA,

24 APR 2012

SEGRE

IL

V.L.

2. Classificazione per Finalità

| CENTRO DI RESPONSABILITA' SEGRETARIO GENERALE | | | | | | | | | | |
|---|--|------------------------|------------------------------------|--|----------------|----------------|------------|--------------------|--|------------|
| COSTI PER NATURA | | MISSIONI ISTITUZIONALI | | | | | | | | |
| | | TOTALE | FUNZIONI DI AMMINISTRAZIONE ATTIVA | PROGETTAZIONI E REALIZZAZIONE DELLE OPERE PORTUALI | PROGRAMMAZIONE | PIANIFICAZIONE | PROMOZIONE | INDIRIZZO POLITICO | SUPPORTO ALLE ATTIVITA' ISTITUZIONALI DEGLI ENTI | SECURITY |
| COSTI DI DIRETTA ATTRIBUZIONE | | | | | | | | | | |
| COSTO DEGLI ORGANI | | 461.102,03 | 0,00 | 0,00 | 0,00 | 0,00 | 0,00 | 0,00 | 461.102,03 | 0,00 |
| COMITATO | | 27.600,00 | | | | | | | 27.600,00 | |
| PRESIDENTE | | 308.653,14 | | | | | | | 308.653,14 | |
| REVISORI | | 124.848,89 | | | | | | | 124.848,89 | |
| COSTO DEL PERSONALE | | 18.292.076,41 | 6.728.814,47 | 2.107.773,46 | 358.519,58 | 1.012.768,69 | 939.665,97 | 314.270,18 | 6.329.418,49 | 500.845,57 |
| EMOLUMENTI FISSI | | 7.861.676,58 | 2.796.917,00 | 901.514,84 | 142.853,51 | 476.972,06 | 438.422,30 | 138.114,88 | 2.758.134,00 | 208.747,99 |
| EMOLUMENTI VARIABILI | | 140.807,29 | 78.098,89 | 5.579,49 | 1.297,34 | 1.144,42 | 647,64 | | 53.396,05 | 643,46 |
| EMOLUMENTI NON DIPENDENTI | | 971.804,41 | 436.174,05 | 170.751,95 | 13.969,53 | 23.341,97 | 840,00 | | 317.983,44 | 32.085,44 |
| MISSIONI | | 128.058,92 | 21.857,76 | 18.080,44 | 3.575,73 | 23.341,97 | 30.469,30 | | 25.059,75 | 5.673,97 |
| FORMAZIONE | | 47.725,16 | 11.955,68 | 8.392,98 | 1.036,94 | 2.771,09 | 2.080,27 | | 18.938,04 | 2.550,16 |
| CONTRIBUTI PREVIDENZIALI | | 3.444.573,71 | 1.292.170,60 | 385.627,81 | 55.598,46 | 195.948,93 | 183.629,22 | 62.598,06 | 1.177.275,32 | 91.725,31 |
| T.F.R. | | 1.274.814,55 | 422.549,49 | 127.358,51 | 94.728,75 | 62.374,50 | 63.427,67 | 24.418,86 | 449.490,59 | 30.466,18 |
| CONTRATTAZ. DI PRIMO LIVELLO | | 883.592,99 | 329.274,67 | 100.404,03 | 10.310,17 | 45.916,38 | 41.628,59 | 11.963,74 | 320.607,91 | 23.487,50 |
| CONTRATTAZ. DI SECONDO LIVELLO | | 3.539.022,80 | 1.339.816,33 | 390.063,41 | 49.118,68 | 190.329,81 | 178.520,98 | 77.174,64 | 1.208.533,39 | 105.465,56 |
| BENI CONSUMO E PREST SERVIZI | | 3.273.019,20 | 1.118.732,44 | 292.403,25 | 59.538,36 | 162.746,77 | 127.898,11 | 63.013,12 | 1.341.537,19 | 107.149,96 |
| MANUTENZIONI | | 551.008,30 | 101.781,16 | 24.859,18 | 5.509,14 | 56.005,97 | 9.977,42 | 1.143,23 | 292.839,71 | 58.892,49 |
| MATERIALI DI CONSUMO | | 222.827,44 | 142.121,28 | 15.204,75 | (1.670,13) | 4.081,35 | 5.618,94 | 1.437,61 | 53.362,10 | 2.671,54 |
| UTENZE | | 223.787,66 | 77.518,52 | 30.566,08 | 2.793,72 | 6.537,47 | 6.192,32 | 2.145,92 | 92.412,23 | 5.621,40 |
| MATERIALI DI ECONOMATO | | 74.242,92 | 25.331,64 | 7.776,31 | 1.137,75 | 3.139,82 | 2.512,29 | 2.104,89 | 31.098,98 | 1.141,24 |
| VESTIARIO | | 20.198,58 | 13.517,35 | 636,07 | 0,99 | 2,03 | | | 5.939,73 | 102,41 |
| RAPPRESENTANZA | | 6.581,10 | 492,32 | 682,82 | 113,65 | 194,99 | 825,00 | 3.876,30 | 255,56 | 138,46 |
| POSTALI E TELEFONICHE | | 175.156,57 | 56.704,03 | 17.363,70 | 1.896,00 | 8.245,38 | 11.526,98 | 6.034,82 | 69.495,75 | 3.889,91 |
| CONSULENZE | | 0,00 | | | | | | | | |
| LOCAZIONI PASSIVE | | 283.314,56 | 76.396,34 | 55.217,32 | 3.053,74 | 14.771,46 | 8.439,90 | 5.523,66 | 112.813,53 | 7.098,61 |
| PUBBLICITA' | | 1.754,50 | | | | 1.754,50 | | | | |



AUTORITA' PORTUALE DI GENOVA

VISTO, E' COPIA CONFORME ALL' ORIGINALE

GENOVA,

22 APR 2012

SEGRETERIA GENERALE

IL RESPONSABILE

2. Classificazione per Finalità

| CENTRO DI RESPONSABILITA' SEGRETARIO GENERALE | | | | | | | | | | | | |
|---|-----------------------------------|------------------------|------------------------------------|--|----------------|----------------|------------|--------------------|--|------------|------------|--|
| COSTI PER FINALITA' | | MISSIONI ISTITUZIONALI | | | | | | | | | | |
| | | TOTALE | FUNZIONI DI AMMINISTRAZIONE ATTIVA | PROGETTAZIONI E REALIZZAZIONI OPERE PORTUALI | PROGRAMMAZIONE | PIANIFICAZIONE | PROMOZIONE | INDIRIZZO POLITICO | SUPPORTO ALLE ATTIVITA' ISTITUZIONALI DEGLI ENTI | SECURITY | | |
| COSTI PER NATURA | ATTIVITA' STRUMENTALI | 272.330,30 | 199.653,19 | 37.657,46 | 7.417,33 | 499,34 | (1.400,50) | 188,58 | 25.115,30 | 3.199,60 | | |
| | LEGALI | 60.453,44 | 1.180,15 | | 141,57 | 1.415,70 | | | 57.574,45 | 141,57 | | |
| | ASSICURAZIONI | 84.193,03 | 27.792,81 | 8.769,24 | 1.291,63 | 8.068,35 | 5.018,92 | 11.985,56 | 20.071,20 | 1.195,32 | | |
| | PULIZIE UFFICI | 325.135,54 | 125.511,97 | 33.100,87 | 4.436,97 | 15.643,22 | 16.337,75 | 4.444,61 | 119.515,14 | 6.145,01 | | |
| | VIGILANZA UFFICI | 250.065,68 | 67.996,40 | 24.847,32 | 3.240,02 | 19.012,31 | 21.149,45 | 7.632,52 | 99.421,95 | 6.765,71 | | |
| | SPESE DIVERSE | 721.969,58 | 202.735,28 | 35.722,13 | 30.175,98 | 23.374,88 | 41.699,64 | 16.493,42 | 361.621,56 | 10.146,69 | | |
| | ONERI COMUNI | 1.200.900,11 | 413.878,21 | 127.749,84 | 76.266,21 | 66.243,45 | 60.006,04 | 45.467,76 | 382.148,36 | 29.140,24 | | |
| | ONERI TRIBUTARI | 1.135.068,20 | 412.574,21 | 123.995,65 | 16.914,02 | 65.925,21 | 59.995,85 | 45.467,76 | 381.644,36 | 28.551,14 | | |
| | ALTRE USCITE | 65.831,91 | 1.304,00 | 3.754,19 | 59.352,19 | 318,24 | 10,19 | | 504,00 | 589,10 | | |
| | AMMORTAMENTI | 716.398,96 | 130.496,19 | 284.205,93 | 28.857,08 | 9.227,30 | 24.879,95 | 5.706,71 | 195.273,63 | 37.752,17 | | |
| | BENI IMMATERIALI | 289.090,55 | 60.375,06 | 40.197,75 | 27.514,89 | 7.437,47 | 10.598,40 | | 136.930,80 | 6.036,18 | | |
| | BENI MOBILI | 427.308,41 | 70.121,13 | 244.008,18 | 1.342,19 | 1.789,83 | 14.281,55 | 5.706,71 | 58.342,83 | 31.715,99 | | |
| | COSTI DI NON DIRETTA ATTRIBUZIONE | | | | | | | | | | | |
| | PRESTAZIONI ISTITUZIONALI | | 3.240.998,88 | 1.182.005,61 | 458.600,55 | 12.447,38 | 306.262,98 | 377.893,62 | 18.367,80 | 352.041,34 | 533.379,60 | |
| CONTRIBUTI | | 142.244,00 | | | | | | | 142.244,00 | | | |
| GESTIONE SERVIZI PORTUALI | | 224.561,50 | 806,92 | 183.749,10 | | | 16.819,33 | 383,50 | 2.296,43 | 20.506,22 | | |
| MANUTENZIONE PARTI COMUNI | | 22.703,50 | 9.435,15 | 8.248,50 | 687,38 | 1.582,98 | | | 1.374,74 | 1.374,75 | | |
| PROMOZIONE | | 523.787,51 | 3.493,80 | 17.860,95 | 11.760,00 | 15.000,00 | 361.074,29 | 17.984,30 | 90.734,17 | 5.880,00 | | |
| ASSICURAZIONI PARTI COMUNI | | 165.350,50 | 165.350,50 | | | | | | | | | |
| VIGILANZA E SECURITY | | 2.162.351,87 | 1.002.919,24 | 248.742,00 | | 289.680,00 | | | 115.392,00 | 505.618,63 | | |
| SAFETY | | 0,00 | | | | | | | | | | |
| SERVIZI DI PUBBLICA UTILITA' | | 6.523.132,75 | 6.133.171,32 | 377.087,24 | 1.460,42 | 241,26 | 219,00 | 91,11 | 10.684,96 | 177,44 | | |
| UTENZE PORTUALI | | 340.853,86 | 330.150,64 | 10.657,25 | | | | | 22,98 | 22,99 | | |
| TELEFONIA E RETE DATI | | 57.000,65 | 48.740,65 | | | | | | 8.260,00 | | | |
| PULIZIE E BONIFICHE | | 6.125.278,24 | 5.754.280,03 | 366.429,99 | 1.460,42 | 241,26 | 219,00 | 91,11 | 2.401,98 | 154,45 | | |
| POSTE CORRETTE E COMPENS ENTRATA | | 983.208,89 | 330.777,60 | 4.124,84 | 13.507,25 | 0,00 | 0,00 | 0,00 | 634.540,71 | 258,49 | | |



AUTORITA' PORTUALE DI GENOVA

2. Classificazione per Finalità

| CENTRO DI RESPONSABILITA' SEGRETARIO GENERALE | | | | | | | | | |
|--|------------------------|------------------------------------|--|----------------|----------------|--------------|--------------------|--|--------------|
| COSTI PER FINALITA' | MISSIONI ISTITUZIONALI | | | | | | | | |
| | TOTALE | FUNZIONI DI AMMINISTRAZIONE ATTIVA | PROGETTAZIONE E REALIZZAZIONE DELLE OPERE PORTUALI | PROGRAMMAZIONE | PIANIFICAZIONE | PROMOZIONE | INDIRIZZO POLITICO | SUPPORTO ALLE ATTIVITA' ISTITUZIONALI DEGLI ENTI | SECURITY |
| COSTI PER NATURA | | | | | | | | | |
| RIMBORSI | 291.841,18 | 283.336,09 | 9,48 | 229,60 | | | | 8.264,96 | 1,05 |
| REALIZZO ENTRATE | 691.367,71 | 47.441,51 | 4.115,36 | 13.277,65 | | | | 626.275,75 | 257,44 |
| ONERI COMUNI | 68.157.068,61 | 3.724.461,50 | 7.735.923,03 | 8.721.446,68 | 701.874,55 | 1.618,66 | 646,17 | 45.971.750,73 | 1.299.347,29 |
| ONERI FINANZIARI | 520.706,44 | 1.512,31 | 11,84 | 488.434,15 | 945,21 | | | 29.801,24 | 1,69 |
| ONERI TRIBUTARI | 594.197,88 | 13.538,44 | 4.139,21 | 505,01 | 1.661,99 | 1.618,66 | 646,17 | 571.358,04 | 730,36 |
| ALTRE USCITE | 67.042.164,29 | 3.709.410,75 | 7.731.771,98 | 8.232.507,52 | 699.267,35 | | | 45.370.591,45 | 1.298.615,24 |
| ACCANTONAMENTI | 2.510.234,43 | 229.937,49 | 0,00 | 1.140.148,47 | 0,00 | 0,00 | 0,00 | 1.140.148,47 | 0,00 |
| ACCANTONAMENTI | 2.510.234,43 | 229.937,49 | | 1.140.148,47 | | | | 1.140.148,47 | |
| AMMORTAMENTI | 7.969.036,06 | 376.200,00 | 4.438.991,56 | 46.013,47 | 907.289,11 | 66.673,40 | 53,78 | 703.020,33 | 1.430.794,41 |
| BENI IMMATERIALI | 4.539.864,07 | 301.309,62 | 1.542.132,04 | 40.016,26 | 901.291,90 | 59.090,08 | | 615.159,17 | 1.080.665,00 |
| BENI IMMOBILI | 3.340.424,69 | 74.142,36 | 2.892.371,39 | 5.623,20 | 5.623,20 | | | 13.283,15 | 349.381,39 |
| BENI MOBILI | 88.947,30 | 748,02 | 4.488,13 | 374,01 | 374,01 | 7.583,32 | 53,78 | 74.578,01 | 748,02 |
| TOTALE COSTI DEL CENTRO DI RESPONSABILITA' SEGRETARIO GENERALE | 113.327.176,33 | 20.368.474,83 | 15.826.859,70 | 10.458.204,90 | 3.166.654,11 | 1.598.854,75 | 908.718,66 | 57.060.564,21 | 3.938.845,17 |

VISTO E' COPIA CONFORME ALL' ORIGINALE
GENOVA, 24 APR 2012SEGRETARIO GENERALE
IL RESPONSABILE

VISTO, E' COPIA CONFORME ALL' ORIGINALE

~~GENCRA~~

22 APR 2012

1000

CENTRO DI RESPONSABILITA' SEGRETARIO GENERALE

| COSTI PER NATURA | | COSTI DI DIRETTA ATTRIBUZIONE | | | | | | COSTI DI NON DIRETTA ATTRIBUZIONE | | | | | | TOTALI | |
|--|--|-------------------------------|---------------------|------------------------------|--------------|---------------|----------------------------|-----------------------------------|--------------------------------|---------------|-----------------|---------------|----------------|------------------------|--|
| | | COSTO DEGLI ORGANI | COSTO DEL PERSONALE | BENI CONSUMO E PREST SERVIZI | ONERI COMUNI | AMMORTAME NTI | PRESTAZIONI ISTITUZIONAL I | SERVIZI DI PUBBLICA UTILITA' | POSTE CORRET E COMPENS ENTRATA | ONERI COMUNI | ACCANTONA MENTI | AMMORTAME NTI | Totale Costi | % sul Totale dei Costi | |
| MISSIONI ISTITUZIONALI | FUNZIONI DI AMMINISTRAZIONE ATTIVA | | 6.728.814,47 | 1.118.732,44 | 413.878,21 | 130.496,19 | 1.182.005,61 | 6.133.171,32 | 330.777,60 | 3.724.461,50 | 229.937,49 | 376.200,00 | 20.368.474,83 | 17,97 | |
| | INDIRIZZO POLITICO | 461.102,03 | 314.270,18 | 63.013,12 | 45.467,76 | 5.706,71 | 18.367,80 | 91,11 | | 646,17 | | 53,78 | 908.718,66 | 0,80 | |
| PIANIFICAZIONE | | | 1.012.766,69 | 162.746,77 | 66.243,45 | 9.227,30 | 306.262,98 | 241,26 | | 701.874,55 | | 907.289,11 | 3.166.654,11 | 2,79 | |
| | PROGETTAZIONE E REALIZZAZIONE DELLE OPERE PORTUALI | | 2.107.773,46 | 292.403,25 | 127.749,84 | 284.205,93 | 458.600,55 | 377.087,24 | 4.124,84 | 7.735.923,03 | | 4.438.391,56 | 15.826.859,70 | 13,97 | |
| PROMOZIONE | | | 939.665,97 | 127.898,11 | 60.006,04 | 24.879,95 | 377.893,62 | 219,00 | | 1.618,66 | | 66.673,40 | 1.598.854,75 | 1,41 | |
| PROGRAMMAZIONE | | | 358.519,58 | 59.538,36 | 76.266,21 | 28.857,08 | 12.447,38 | 1.460,42 | 13.507,25 | 8.721.446,68 | 1.140.148,47 | 46.013,47 | 10.458.204,90 | 9,23 | |
| SECURITY | | | 500.845,57 | 107.149,96 | 29.140,24 | 37.752,17 | 533.379,60 | 177,44 | 258,49 | 1.299.347,29 | | 1.430.794,41 | 3.938.845,17 | 3,48 | |
| SUPPORTO ALLE ATTIVITA' ISTITUZIONALI DEGLI ENTI | | | 6.329.418,49 | 1.341.537,19 | 382.148,36 | 195.273,63 | 352.041,34 | 10.684,96 | 634.540,71 | 45.971.750,73 | 1.140.148,47 | 703.020,33 | 57.060.564,21 | 50,35 | |
| TOTALE COSTI DEL CENTRO DI RESPONSABILITA' SEGRETARIO GENERALE | | 461.102,03 | 18.292.076,41 | 3.273.019,20 | 1.200.900,11 | 716.398,96 | 3.240.998,88 | 6.523.132,75 | 983.208,89 | 68.157.068,61 | 2.510.234,43 | 7.969.036,06 | 113.327.176,33 | 100,00 | |



AUTORITA' PORTUALE DI GENOVA

REPORT DI CONTABILITA' ANALITICA PER CENTRO DI COSTO**1. Classificazione per Natura**

VISTO IL COPIONE DEL DOCUMENTO FINALE
GENOVA, 24 APR. 2012
SEGRETARIO GENERALE
IL RESPONSABILE

| CENTRO DI COSTO - PRESIDENTE | | | |
|--|-------------------|----------------------------------|---|
| COSTI PER NATURA | Totale CONSUNTIVO | Incidenza | Incidenza |
| | Importi in Euro | % sul totale del Centro di Costo | % sul totale del Centro di Responsabilità |
| COSTI DI DIRETTA ATTRIBUZIONE | | | |
| COSTO DEGLI ORGANI | 461.102,03 | 16,28 | 100,00 |
| COMITATO | 27.600,00 | | |
| PRESIDENTE | 308.653,14 | | |
| REVISORI | 124.848,89 | | |
| COSTO DEL PERSONALE | 1.469.536,08 | 51,88 | 8,03 |
| EMOLUMENTI FISSI | 668.699,47 | | |
| EMOLUMENTI VARIABILI | 2.473,80 | | |
| EMOLUMENTI NON DIPENDENTI | 1.200,00 | | |
| MISSIONI | 33.544,42 | | |
| FORMAZIONE | 2.971,81 | | |
| CONTRIBUTI PREVIDENZIALI | 288.120,67 | | |
| T.F.R. | 100.353,40 | | |
| CONTRATTAZ. DI PRIMO LIVELLO | 64.003,21 | | |
| CONTRATTAZ. DI SECONDO LIVELLO | 308.169,30 | | |
| BENI CONSUMO E PREST SERVIZI | 234.176,35 | 8,27 | 7,15 |
| MANUTENZIONI | 15.372,66 | | |
| MATERIALI DI CONSUMO | 9.719,67 | | |
| UTENZE | 12.176,98 | | |
| MATERIALI DI ECONOMATO | 5.439,80 | | |
| VESTIARIO | | | |
| RAPPRESENTANZA | 4.710,80 | | |
| POSTALI E TELEFONICHE | 19.432,11 | | |
| CONSULENZE | | | |
| LOCAZIONI PASSIVE | 14.789,92 | | |
| PUBBLICITA' | | | |
| ATTIVITA' STRUMENTALI | 747,27 | | |
| LEGALI | | | |
| ASSICURAZIONI | 19.695,93 | | |
| PULIZIE UFFICI | 24.050,48 | | |
| VIGILANZA UFFICI | 34.565,34 | | |
| SPESE DIVERSE | 73.475,39 | | |
| ONERI COMUNI | 117.445,87 | 4,15 | 9,78 |
| ONERI TRIBUTARI | 117.445,87 | | |
| ALTRE USCITE | | | |
| AMMORTAMENTI | 33.921,84 | 1,20 | 4,74 |
| BENI IMMATERIALI | 13.248,00 | | |
| BENI MOBILI | 20.673,84 | | |
| COSTI DI NON DIRETTA ATTRIBUZIONE | | | |
| PRESTAZIONI ISTITUZIONALI | 432.232,02 | 15,26 | 13,34 |
| CONTRIBUTI | | | |
| GESTIONE SERVIZI PORTUALI | 19.499,26 | | |
| MANUTENZIONE PARTI COMUNI | | | |



AUTORITA' PORTUALE DI GENOVA

| CENTRO DI COSTO - PRESIDENTE | | | |
|-----------------------------------|-------------------|----------------------------------|---|
| COSTI PER NATURA | Totale CONSUNTIVO | Incidenza | Incidenza |
| | Importi in Euro | % sul totale del Centro di Costo | % sul totale del Centro di Responsabilità |
| COSTI DI NON DIRETTA ATTRIBUZIONE | | | |
| PRESTAZIONI ISTITUZIONALI | 432.232,02 | 15,26 | 13,34 |
| PROMOZIONE | 412.732,76 | | |
| ASSICURAZIONI PARTI COMUNI | | | |
| VIGILANZA E SECURITY | | | |
| SAFETY | | | |
| SERVIZI DI PUBBLICA UTILITA' | 361,07 | 0,01 | 0,01 |
| UTENZE PORTUALI | | | |
| TELEFONIA E RETE DATI | | | |
| PULIZIE E BONIFICHE | 361,07 | | |
| POSTE CORRET E COMPENS ENTRATA | | | |
| RIMBORSI | | | |
| REALIZZO ENTRATE | | | |
| ONERI COMUNI | 2.585,31 | 0,09 | 0,01 |
| ONERI FINANZIARI | | | |
| ONERI TRIBUTARI | 2.585,31 | | |
| ALTRE USCITE | | | |
| ACCANTONAMENTI | | | |
| ACCANTONAMENTI | | | |
| AMMORTAMENTI | 80.955,02 | 2,86 | 1,02 |
| BENI IMMATERIALI | 73.317,92 | | |
| BENI IMMOBILI | | | |
| BENI MOBILI | 7.637,10 | | |
| TOTALE COSTI DEL CENTRO DI COSTO | 2.832.315,59 | 100,00 | 2,50 |

VISTO. E' COPIA CONFORME ALL'12.11.2011
 GENOVA, 26 MAR 2012
 SEGRETARIO GENERALE
 IL RESPONSABILE



AUTORITA' PORTUALE DI GENOVA

GENOVA,

24 APRILE 2012

| CENTRO DI COSTO - INTERPORTI, FERROVIE E FINANZIAMENTI UE | | | |
|---|-------------------|----------------------------------|---|
| COSTI PER NATURA | Totale CONSUNTIVO | Incidenza | Incidenza |
| | Importi in Euro | % sul totale del Centro di Costo | % sul totale del Centro di Responsabilità |
| COSTI DI DIRETTA ATTRIBUZIONE | | | |
| COSTO DEGLI ORGANI | | | |
| COMITATO | | | |
| PRESIDENTE | | | |
| REVISORI | | | |
| COSTO DEL PERSONALE | 220.578,34 | 89,74 | 1,21 |
| EMOLUMENTI FISSI | 137.206,57 | | |
| EMOLUMENTI VARIABILI | | | |
| EMOLUMENTI NON DIPENDENTI | | | |
| MISSIONI | 210,32 | | |
| FORMAZIONE | | | |
| CONTRIBUTI PREVIDENZIALI | 54.621,10 | | |
| T.F.R. | 13.969,47 | | |
| CONTRATTAZ. DI PRIMO LIVELLO | 3.642,90 | | |
| CONTRATTAZ. DI SECONDO LIVELLO | 10.927,98 | | |
| BENI CONSUMO E PREST SERVIZI | 8.312,50 | 3,38 | 0,25 |
| MANUTENZIONI | 33,96 | | |
| MATERIALI DI CONSUMO | 429,02 | | |
| UTENZE | 1.127,56 | | |
| MATERIALI DI ECONOMATO | 252,95 | | |
| VESTIARIO | | | |
| RAPPRESENTANZA | | | |
| POSTALI E TELEFONICHE | 361,31 | | |
| CONSULENZE | | | |
| LOCAZIONI PASSIVE | 621,38 | | |
| PUBBLICITA' | | | |
| ATTIVITA' STRUMENTALI | | | |
| LEGALI | | | |
| ASSICURAZIONI | 2.454,67 | | |
| PULIZIE UFFICI | 1.504,71 | | |
| VIGILANZA UFFICI | 953,76 | | |
| SPESE DIVERSE | 573,18 | | |
| ONERI COMUNI | 16.763,08 | 6,82 | 1,40 |
| ONERI TRIBUTARI | 16.661,17 | | |
| ALTRE USCITE | 101,91 | | |
| AMMORTAMENTI | | | |
| BENI IMMATERIALI | | | |
| BENI MOBILI | | | |
| COSTI DI NON DIRETTA ATTRIBUZIONE | | | |
| PRESTAZIONI ISTITUZIONALI | | | |
| CONTRIBUTI | | | |
| GESTIONE SERVIZI PORTUALI | | | |
| MANUTENZIONE PARTI COMUNI | | | |
| PROMOZIONE | | | |
| ASSICURAZIONI PARTI COMUNI | | | |
| VIGILANZA E SECURITY | | | |



AUTORITA' PORTUALE DI GENOVA

| CENTRO DI COSTO - INTERPORTI, FERROVIE E FINANZIAMENTI UE | | | |
|---|-------------------|----------------------------------|---|
| COSTI PER NATURA | Totale CONSUNTIVO | Incidenza | Incidenza |
| | Importi in Euro | % sul totale del Centro di Costo | % sul totale del Centro di Responsabilità |
| COSTI DI NON DIRETTA ATTRIBUZIONE | | | |
| PRESTAZIONI ISTITUZIONALI | | | |
| SAFETY | | | |
| SERVIZI DI PUBBLICA UTILITA' | | | |
| UTENZE PORTUALI | | | |
| TELEFONIA E RETE DATI | | | |
| PULIZIE E BONIFICHE | | | |
| POSTE CORRET E COMPENS ENTRATA | | | |
| RIMBORSI | | | |
| REALIZZO ENTRATE | | | |
| ONERI COMUNI | 152,15 | 0,06 | 0,01 |
| ONERI FINANZIARI | | | |
| ONERI TRIBUTARI | 152,15 | | |
| ALTRE USCITE | | | |
| ACCANTONAMENTI | | | |
| ACCANTONAMENTI | | | |
| AMMORTAMENTI | | | |
| BENI IMMATERIALI | | | |
| BENI IMMOBILI | | | |
| BENI MOBILI | | | |
| TOTALE COSTI DEL CENTRO DI COSTO | 245.806,07 | 100,00 | 0,22 |

VISTO, D' COPIA CONFORME ALL' ORIGINALE
 GENOVA, 24 APR 2010
 SEGRETERIA REGIONALE
 IL RESPONSABILE



AUTORITA' PORTUALE DI GENOVA

GENOVA,

24 APR. 2012
SECRETARIALE

CENTRO DI COSTO - UNITÀ DI STAFF

| COSTI PER NATURA | Totale CONSUNTIVO | Incidenza | Incidenza |
|--|-------------------|----------------------------------|---|
| | Importi in Euro | % sul totale del Centro di Costo | % sul totale del Centro di Responsabilità |
| COSTI DI DIRETTA ATTRIBUZIONE | | | |
| COSTO DEGLI ORGANI | | | |
| COMITATO | | | |
| PRESIDENTE | | | |
| REVISORI | | | |
| COSTO DEL PERSONALE | 7.447,12 | 42,90 | 0,04 |
| EMOLUMENTI FISSI | 1.353,84 | | |
| EMOLUMENTI VARIABILI | | | |
| EMOLUMENTI NON DIPENDENTI | | | |
| MISSIONI | | | |
| FORMAZIONE | | | |
| CONTRIBUTI PREVIDENZIALI | 3.859,22 | | |
| T.F.R. | 2.075,38 | | |
| CONTRATTAZ. DI PRIMO LIVELLO | | | |
| CONTRATTAZ. DI SECONDO LIVELLO | 158,68 | | |
| BENI CONSUMO E PREST SERVIZI | 7.158,90 | 41,25 | 0,22 |
| MANUTENZIONI | | | |
| MATERIALI DI CONSUMO | | | |
| UTENZE | 686,11 | | |
| MATERIALI DI ECONOMATO | | | |
| VESTIARIO | | | |
| RAPPRESENTANZA | | | |
| POSTALI E TELEFONICHE | 1.279,33 | | |
| CONSULENZE | | | |
| LOCAZIONI PASSIVE | 1.147,95 | | |
| PUBBLICITA' | | | |
| ATTIVITA' STRUMENTALI | | | |
| LEGALI | | | |
| ASSICURAZIONI | 2.773,88 | | |
| PULIZIE UFFICI | | | |
| VIGILANZA UFFICI | 1.117,85 | | |
| SPESE DIVERSE | 153,78 | | |
| ONERI COMUNI | 2.750,28 | 15,85 | 0,23 |
| ONERI TRIBUTARI | 2.750,28 | | |
| ALTRE USCITE | | | |
| AMMORTAMENTI | | | |
| BENI IMMATERIALI | | | |
| BENI MOBILI | | | |
| COSTI DI NON DIRETTA ATTRIBUZIONE | | | |
| PRESTAZIONI ISTITUZIONALI | | | |
| CONTRIBUTI | | | |
| GESTIONE SERVIZI PORTUALI | | | |
| MANUTENZIONE PARTI COMUNI | | | |
| PROMOZIONE | | | |
| ASSICURAZIONI PARTI COMUNI | | | |
| VIGILANZA E SECURITY | | | |



AUTORITA' PORTUALE DI GENOVA

| CENTRO DI COSTO - UNITÀ DI STAFF | | | |
|-----------------------------------|-------------------|----------------------------------|---|
| COSTI PER NATURA | Totale CONSUNTIVO | Incidenza | Incidenza |
| | Importi in Euro | % sul totale del Centro di Costo | % sul totale del Centro di Responsabilità |
| COSTI DI NON DIRETTA ATTRIBUZIONE | | | |
| PRESTAZIONI ISTITUZIONALI | | | |
| SAFETY | | | |
| SERVIZI DI PUBBLICA UTILITÀ | | | |
| UTENZE PORTUALI | | | |
| TELEFONIA E RETE DATI | | | |
| PULIZIE E BONIFICHE | | | |
| POSTE CORRET E COMPENS ENTRATA | | | |
| RIMBORSI | | | |
| REALIZZO ENTRATE | | | |
| ONERI COMUNI | | | |
| ONERI FINANZIARI | | | |
| ONERI TRIBUTARI | | | |
| ALTRE USCITE | | | |
| ACCANTONAMENTI | | | |
| ACCANTONAMENTI | | | |
| AMMORTAMENTI | | | |
| BENI IMMATERIALI | | | |
| BENI IMMOBILI | | | |
| BENI MOBILI | | | |
| TOTALE COSTI DEL CENTRO DI COSTO | 17.356,30 | 100,00 | 0,02 |

VISTO E CERTIFICATO CONFORME ALL'ORIGINALE
 GENOVA, 26 APR 2012
 SEGRETERIA PORTUALE
 IL RESPONSABILE



AUTORITA' PORTUALE DI GENOVA

VISTO IL COPRILEGGIO DEL PERSONALE
GENOVA, 22 FEB. 2012SEGRETERIA GENERALE
IL RESPONSABILE

| CENTRO DI COSTO - SEGRETARIO GENERALE | | | |
|--|---------------------|----------------------------------|---|
| COSTI PER NATURA | Totale CONSUNTIVO | Incidenza | Incidenza |
| | Importi in Euro | % sul totale del Centro di Costo | % sul totale del Centro di Responsabilità |
| COSTI DI DIRETTA ATTRIBUZIONE | | | |
| COSTO DEGLI ORGANI | | | |
| COMITATO | | | |
| PRESIDENTE | | | |
| REVISORI | | | |
| COSTO DEL PERSONALE | 1.571.053,68 | 46,57 | 8,59 |
| EMOLUMENTI FISSI | 768.632,18 | | |
| EMOLUMENTI VARIABILI | 4.119,48 | | |
| EMOLUMENTI NON DIPENDENTI | 44.558,61 | | |
| MISSIONI | 19.338,92 | | |
| FORMAZIONE | 3.044,45 | | |
| CONTRIBUTI PREVIDENZIALI | 287.624,65 | | |
| T.F.R. | 94.726,49 | | |
| CONTRATTAZ. DI PRIMO LIVELLO | 70.138,65 | | |
| CONTRATTAZ. DI SECONDO LIVELLO | 278.870,25 | | |
| BENI CONSUMO E PREST SERVIZI | 389.362,95 | 11,54 | 11,90 |
| MANUTENZIONI | 10.896,36 | | |
| MATERIALI DI CONSUMO | 18.699,33 | | |
| UTENZE | 6.491,15 | | |
| MATERIALI DI ECONOMATO | 9.430,95 | | |
| VESTIARIO | 8,40 | | |
| RAPPRESENTANZA | 290,00 | | |
| POSTALI E TELEFONICHE | 38.614,66 | | |
| CONSULENZE | | | |
| LOCAZIONI PASSIVE | 13.236,59 | | |
| PUBBLICITA' | | | |
| ATTIVITA' STRUMENTALI | 811,46 | | |
| LEGALI | 57.574,45 | | |
| ASSICURAZIONI | 2.472,91 | | |
| PULIZIE UFFICI | 28.959,46 | | |
| VIGILANZA UFFICI | 27.009,54 | | |
| SPESE DIVERSE | 174.867,69 | | |
| ONERI COMUNI | 96.580,46 | 2,86 | 8,04 |
| ONERI TRIBUTARI | 96.580,46 | | |
| ALTRE USCITE | | | |
| AMMORTAMENTI | 68.913,84 | 2,04 | 9,62 |
| BENI IMMATERIALI | 54.097,29 | | |
| BENI MOBILI | 14.816,55 | | |
| COSTI DI NON DIRETTA ATTRIBUZIONE | | | |
| PRESTAZIONI ISTITUZIONALI | 252.244,00 | 7,48 | 7,78 |
| CONTRIBUTI | 142.244,00 | | |
| GESTIONE SERVIZI PORTUALI | | | |
| MANUTENZIONE PARTI COMUNI | | | |
| PROMOZIONE | 110.000,00 | | |
| ASSICURAZIONI PARTI COMUNI | | | |
| VIGILANZA E SECURITY | | | |



AUTORITA' PORTUALE DI GENOVA

| CENTRO DI COSTO - SEGRETARIO GENERALE | | | |
|---------------------------------------|-------------------|----------------------------------|---|
| COSTI PER NATURA | Totale CONSUNTIVO | Incidenza | Incidenza |
| | Importi in Euro | % sul totale del Centro di Costo | % sul totale del Centro di Responsabilità |
| COSTI DI NON DIRETTA ATTRIBUZIONE | | | |
| PRESTAZIONI ISTITUZIONALI | 252.244,00 | 7,48 | 7,78 |
| SAFETY | | | |
| SERVIZI DI PUBBLICA UTILITA' | 101.149,15 | 3,00 | 1,55 |
| UTENZE PORTUALI | 82.936,84 | | |
| TELEFONIA E RETE DATI | 17.820,21 | | |
| PULIZIE E BONIFICHE | 392,10 | | |
| POSTE CORRET E COMPENS ENTRATA | | | |
| RIMBORSI | | | |
| REALIZZO ENTRATE | | | |
| ONERI COMUNI | 474.982,32 | 14,08 | 0,70 |
| ONERI FINANZIARI | 21.901,54 | | |
| ONERI TRIBUTARI | 24.137,58 | | |
| ALTRE USCITE | 428.943,20 | | |
| ACCANTONAMENTI | | | |
| ACCANTONAMENTI | | | |
| AMMORTAMENTI | 419.446,70 | 12,43 | 5,26 |
| BENI IMMATERIALI | 419.446,70 | | |
| BENI IMMOBILI | | | |
| BENI MOBILI | | | |
| TOTALE COSTI DEL CENTRO DI COSTO | 3.373.733,10 | 100,00 | 2,98 |

VISTO, SI COPIA AD USU DEL TRIBUNALE
GENOVA, 24 APR 2012

SEGRETERIA GENERALE
E COORDINATO
IL RESPONSABILE



AUTORITA' PORTUALE DI GENOVA

VISTO, E' COPIA CONFORME ALL' ORIGINALE
GENOVA24 APR 2012
SEGRETERIA REGIONALE

| CENTRO DI COSTO - DIREZIONE PIANIFICAZIONE E SVILUPPO | | | |
|---|---------------------|----------------------------------|---|
| COSTI PER NATURA | Totale CONSUNTIVO | Incidenza | Incidenza |
| | Importi in Euro | % sul totale del Centro di Costo | % sul totale del Centro di Responsabilità |
| COSTI DI DIRETTA ATTRIBUZIONE | | | |
| COSTO DEGLI ORGANI | | | |
| COMITATO | | | |
| PRESIDENTE | | | |
| REVISORI | | | |
| COSTO DEL PERSONALE | 2.047.030,79 | 41,10 | 11,19 |
| EMOLUMENTI FISSI | 825.228,87 | | |
| EMOLUMENTI VARIABILI | 12.187,19 | | |
| EMOLUMENTI NON DIPENDENTI | 28.758,18 | | |
| MISSIONI | 24.446,38 | | |
| FORMAZIONE | 5.064,00 | | |
| CONTRIBUTI PREVIDENZIALI | 387.503,09 | | |
| T.F.R. | 140.808,27 | | |
| CONTRATTAZ. DI PRIMO LIVELLO | 94.113,43 | | |
| CONTRATTAZ. DI SECONDO LIVELLO | 528.921,38 | | |
| BENI CONSUMO E PREST SERVIZI | 260.652,17 | 5,23 | 7,96 |
| MANUTENZIONI | 112.042,82 | | |
| MATERIALI DI CONSUMO | 9.250,52 | | |
| UTENZE | 12.744,12 | | |
| MATERIALI DI ECONOMATO | 5.522,26 | | |
| VESTIARIO | 8.844,90 | | |
| RAPPRESENTANZA | 116,00 | | |
| POSTALI E TELEFONICHE | 12.165,62 | | |
| CONSULENZE | | | |
| LOCAZIONI PASSIVE | 17.222,17 | | |
| PUBBLICITA' | 1.754,50 | | |
| ATTIVITA' STRUMENTALI | 2.216,73 | | |
| LEGALI | 2.831,40 | | |
| ASSICURAZIONI | 3.169,15 | | |
| PULIZIE UFFICI | 18.946,85 | | |
| VIGILANZA UFFICI | 25.408,30 | | |
| SPESE DIVERSE | 28.416,83 | | |
| ONERI COMUNI | 110.839,26 | 2,23 | 9,23 |
| ONERI TRIBUTARI | 110.839,26 | | |
| ALTRE USCITE | | | |
| AMMORTAMENTI | 34.726,17 | 0,70 | 4,85 |
| BENI IMMATERIALI | 16.947,60 | | |
| BENI MOBILI | 17.778,57 | | |
| COSTI DI NON DIRETTA ATTRIBUZIONE | | | |
| PRESTAZIONI ISTITUZIONALI | | | |
| CONTRIBUTI | | | |
| GESTIONE SERVIZI PORTUALI | | | |
| MANUTENZIONE PARTI COMUNI | | | |
| PROMOZIONE | | | |
| ASSICURAZIONI PARTI COMUNI | | | |
| VIGILANZA E SECURITY | 801.106,63 | 16,08 | 24,72 |



AUTORITA' PORTUALE DI GENOVA

| CENTRO DI COSTO - DIREZIONE PIANIFICAZIONE E SVILUPPO | | | |
|---|-------------------|----------------------------------|---|
| COSTI PER NATURA | Totale CONSUNTIVO | Incidenza | Incidenza |
| | Importi in Euro | % sul totale del Centro di Costo | % sul totale del Centro di Responsabilità |
| COSTI DI NON DIRETTA ATTRIBUZIONE | | | |
| PRESTAZIONI ISTITUZIONALI | 801.106,63 | 16,08 | 24,72 |
| SAFETY | | | |
| SERVIZI DI PUBBLICA UTILITA' | 1.071,12 | 0,02 | 0,02 |
| UTENZE PORTUALI | | | |
| TELEFONIA E RETE DATI | | | |
| PULIZIE E BONIFICHE | 1.071,12 | | |
| POSTE CORRET E COMPENS ENTRATA | | | |
| RIMBORSI | | | |
| REALIZZO ENTRATE | | | |
| ONERI COMUNI | 2.476,47 | 0,05 | 0,01 |
| ONERI FINANZIARI | 945,21 | | |
| ONERI TRIBUTARI | 1.531,26 | | |
| ALTRE USCITE | | | |
| ACCANTONAMENTI | | | |
| ACCANTONAMENTI | | | |
| AMMORTAMENTI | 1.722.730,07 | 34,59 | 21,62 |
| BENI IMMATERIALI | 1.722.730,07 | | |
| BENI IMMOBILI | | | |
| BENI MOBILI | | | |
| TOTALE COSTI DEL CENTRO DI COSTO | 4.980.632,68 | 100,00 | 4,39 |

VISTO, E' COPIA CONFORME ALL' ORIGINALE
GENOVA, 24 APR 2012SEGRETERIA GENERALE
E CONSIGLIO
IL RESPONSABILE



AUTORITA' PORTUALE DI GENOVA

VIGILANZA E SICUREZZA DEL PORTO

GENOVA

 24 APR 2012
 SEGRETERIA
 IL RESPONSABILE

| CENTRO DI COSTO - DIREZIONE TECNICA | | | |
|--|---------------------|----------------------------------|---|
| COSTI PER NATURA | Totale CONSUNTIVO | Incidenza | Incidenza |
| | Importi in Euro | % sul totale del Centro di Costo | % sul totale del Centro di Responsabilità |
| COSTI DI DIRETTA ATTRIBUZIONE | | | |
| COSTO DEGLI ORGANI | | | |
| COMITATO | | | |
| PRESIDENTE | | | |
| REVISORI | | | |
| COSTO DEL PERSONALE | 5.339.441,76 | 20,83 | 29,18 |
| EMOLUMENTI FISSI | 2.219.458,03 | | |
| EMOLUMENTI VARIABILI | 63.072,44 | | |
| EMOLUMENTI NON DIPENDENTI | 306.095,54 | | |
| MISSIONI | 26.321,71 | | |
| FORMAZIONE | 18.003,38 | | |
| CONTRIBUTI PREVIDENZIALI | 1.029.584,73 | | |
| T.F.R. | 314.554,10 | | |
| CONTRATTAZ. DI PRIMO LIVELLO | 275.179,79 | | |
| CONTRATTAZ. DI SECONDO LIVELLO | 1.087.172,04 | | |
| BENI CONSUMO E PREST SERVIZI | 737.881,04 | 2,88 | 22,54 |
| MANUTENZIONI | 106.052,41 | | |
| MATERIALI DI CONSUMO | 103.149,18 | | |
| UTENZE | 83.648,14 | | |
| MATERIALI DI ECONOMATO | 12.954,43 | | |
| VESTIARIO | 5.194,22 | | |
| RAPPRESENTANZA | 964,75 | | |
| POSTALI E TELEFONICHE | 37.432,68 | | |
| CONSULENZE | | | |
| LOCAZIONI PASSIVE | 88.460,39 | | |
| PUBBLICITA' | | | |
| ATTIVITA' STRUMENTALI | 60.520,81 | | |
| LEGALI | | | |
| ASSICURAZIONI | 34.816,26 | | |
| PULIZIE UFFICI | 102.490,01 | | |
| VIGILANZA UFFICI | 49.598,53 | | |
| SPESE DIVERSE | 52.599,23 | | |
| ONERI COMUNI | 325.856,27 | 1,27 | 27,14 |
| ONERI TRIBUTARI | 319.216,27 | | |
| ALTRE USCITE | 6.640,00 | | |
| AMMORTAMENTI | 378.662,78 | 1,48 | 52,85 |
| BENI IMMATERIALI | 45.417,76 | | |
| BENI MOBILI | 333.245,02 | | |
| COSTI DI NON DIRETTA ATTRIBUZIONE | | | |
| PRESTAZIONI ISTITUZIONALI | | | |
| CONTRIBUTI | | | |
| GESTIONE SERVIZI PORTUALI | 205.062,24 | | |
| MANUTENZIONE PARTI COMUNI | 22.703,50 | | |
| PROMOZIONE | | | |
| ASSICURAZIONI PARTI COMUNI | | | |
| VIGILANZA E SECURITY | 115.392,00 | | |



AUTORITA' PORTUALE DI GENOVA

| CENTRO DI COSTO - DIREZIONE TECNICA | | | |
|-------------------------------------|-------------------|----------------------------------|---|
| COSTI PER NATURA | Totale CONSUNTIVO | Incidenza | Incidenza |
| | Importi in Euro | % sul totale del Centro di Costo | % sul totale del Centro di Responsabilità |
| COSTI DI NON DIRETTA ATTRIBUZIONE | | | |
| PRESTAZIONI ISTITUZIONALI | 343.157,74 | 1,34 | 10,59 |
| SAFETY | | | |
| SERVIZI DI PUBBLICA UTILITA' | 291.318,27 | 1,14 | 4,47 |
| UTENZE PORTUALI | 249.461,00 | | |
| TELEFONIA E RETE DATI | 39.180,44 | | |
| PULIZIE E BONIFICHE | 2.676,83 | | |
| POSTE CORRET E COMPENS ENTRATA | 5.039,82 | 0,02 | 0,51 |
| RIMBORSI | 409,58 | | |
| REALIZZO ENTRATE | 4.630,24 | | |
| ONERI COMUNI | 12.798.961,68 | 49,94 | 18,78 |
| ONERI FINANZIARI | 16,91 | | |
| ONERI TRIBUTARI | 12.792,38 | | |
| ALTRE USCITE | 12.786.152,39 | | |
| ACCANTONAMENTI | | | |
| ACCANTONAMENTI | | | |
| AMMORTAMENTI | 5.408.528,92 | 21,10 | 67,87 |
| BENI IMMATERIALI | 2.060.624,02 | | |
| BENI IMMOBILI | 3.340.424,69 | | |
| BENI MOBILI | 7.480,21 | | |
| TOTALE COSTI DEL CENTRO DI COSTO | 25.628.848,28 | 100,00 | 22,61 |

VISITA DI COPIA CONFORME ALL' ORIGINALE
GENOVA.

24 APR 2012

SEGRETERIA REGIONALE
E COMUNALE
IL RESPONSABILE



AUTORITA' PORTUALE DI GENOVA

VISTO E' COPIA CONFORME ALL' ORIGINALE
GENOVA, 24 APR 2012

SEGRETARIA GENERALE

| CENTRO DI COSTO - DIREZIONE AMMINISTRAZIONE, FINANZA E CONTROLLO | | | |
|--|---------------------|----------------------------------|---|
| COSTI PER NATURA | Totale CONSUNTIVO | Incidenza | Incidenza |
| | Importi in Euro | % sul totale del Centro di Costo | % sul totale del Centro di Responsabilità |
| COSTI DI DIRETTA ATTRIBUZIONE | | | |
| COSTO DEGLI ORGANI | | | |
| COMITATO | | | |
| PRESIDENTE | | | |
| REVISORI | | | |
| COSTO DEL PERSONALE | 3.560.559,95 | 5,72 | 19,47 |
| EMOLUMENTI FISSI | 1.474.367,94 | | |
| EMOLUMENTI VARIABILI | 18.900,34 | | |
| EMOLUMENTI NON DIPENDENTI | 217.516,62 | | |
| MISSIONI | 9.722,36 | | |
| FORMAZIONE | 10.286,52 | | |
| CONTRIBUTI PREVIDENZIALI | 638.426,90 | | |
| T.F.R. | 373.662,37 | | |
| CONTRATTAZ. DI PRIMO LIVELLO | 173.349,40 | | |
| CONTRATTAZ. DI SECONDO LIVELLO | 644.327,50 | | |
| BENI CONSUMO E PREST SERVIZI | 873.179,46 | 1,40 | 26,69 |
| MANUTENZIONI | 273.604,87 | | |
| MATERIALI DI CONSUMO | 56.354,32 | | |
| UTENZE | 48.956,71 | | |
| MATERIALI DI ECONOMATO | 19.867,72 | | |
| VESTIARIO | 3.911,68 | | |
| RAPPRESENTANZA | 99,50 | | |
| POSTALI E TELEFONICHE | 22.359,18 | | |
| CONSULENZE | | | |
| LOCAZIONI PASSIVE | 93.265,00 | | |
| PUBBLICITA' | | | |
| ATTIVITA' STRUMENTALI | 28.964,27 | | |
| LEGALI | | | |
| ASSICURAZIONI | 7.735,46 | | |
| PULIZIE UFFICI | 62.056,60 | | |
| VIGILANZA UFFICI | 56.679,29 | | |
| SPESE DIVERSE | 199.324,86 | | |
| ONERI COMUNI | 266.055,28 | 0,43 | 22,15 |
| ONERI TRIBUTARI | 206.965,28 | | |
| ALTRE USCITE | 59.090,00 | | |
| AMMORTAMENTI | 143.239,82 | 0,23 | 19,99 |
| BENI IMMATERIALI | 120.428,70 | | |
| BENI MOBILI | 22.811,12 | | |
| COSTI DI NON DIRETTA ATTRIBUZIONE | | | |
| PRESTAZIONI ISTITUZIONALI | | | |
| CONTRIBUTI | | | |
| GESTIONE SERVIZI PORTUALI | | | |
| MANUTENZIONE PARTI COMUNI | | | |
| PROMOZIONE | | | |
| ASSICURAZIONI PARTI COMUNI | 165.350,50 | | |
| VIGILANZA E SECURITY | | | |



AUTORITA' PORTUALE DI GENOVA

| CENTRO DI COSTO - DIREZIONE AMMINISTRAZIONE FINANZA E CONTROLLO | | | |
|---|-------------------|----------------------------------|---|
| COSTI PER NATURA | Totale CONSUNTIVO | Incidenza | Incidenza |
| | Importi in Euro | % sul totale del Centro di Costo | % sul totale del Centro di Responsabilità |
| COSTI DI NON DIRETTA ATTRIBUZIONE | | | |
| PRESTAZIONI ISTITUZIONALI | 165.350,50 | 0,27 | 5,10 |
| SAFETY | | | |
| SERVIZI DI PUBBLICA UTILITA' | 9.453,46 | 0,02 | 0,14 |
| UTENZE PORTUALI | 8.456,02 | | |
| TELEFONIA E RETE DATI | | | |
| PULIZIE E BONIFICHE | 997,44 | | |
| POSTE CORRET E COMPENS ENTRATA | 662.049,24 | 1,06 | 67,34 |
| RIMBORSI | 8.193,98 | | |
| REALIZZO ENTRATE | 653.855,26 | | |
| ONERI COMUNI | 53.929.721,86 | 86,57 | 79,10 |
| ONERI FINANZIARI | 496.342,78 | | |
| ONERI TRIBUTARI | 543.570,74 | | |
| ALTRE USCITE | 52.889.808,34 | | |
| ACCANTONAMENTI | 2.510.234,43 | 4,03 | 100,00 |
| ACCANTONAMENTI | 2.510.234,43 | | |
| AMMORTAMENTI | 169.875,35 | 0,27 | 2,13 |
| BENI IMMATERIALI | 96.045,36 | | |
| BENI IMMOBILI | | | |
| BENI MOBILI | 73.829,99 | | |
| TOTALE COSTI DEL CENTRO DI COSTO | 62.289.719,35 | 100,00 | 54,96 |

VISTO E COPIA CONFORME ALL'ORIGINALE

GENOVA,

26 APR. 2012

SEGRETERIA GENERALE
E DOTTORATO
IL RESPONSABILE



AUTORITA' PORTUALE DI GENOVA

VISTO, E' COPIA CONFORME ALL'ORIGINALE

GENOVA,

24 APR 2012

SEGRETARIO GENERALE

IL RESPONSABILE

| CENTRO DI COSTO - DIREZIONE GESTIONE DEL TERRITORIO | | | |
|---|---------------------|----------------------------------|---|
| COSTI PER NATURA | Totale CONSUNTIVO | Incidenza | Incidenza |
| | Importi in Euro | % sul totale del Centro di Costo | % sul totale del Centro di Responsabilità |
| COSTI DI DIRETTA ATTRIBUZIONE | | | |
| COSTO DEGLI ORGANI | | | |
| COMITATO | | | |
| PRESIDENTE | | | |
| REVISORI | | | |
| COSTO DEL PERSONALE | 4.076.428,69 | 29,20 | 22,29 |
| EMOLUMENTI FISSI | 1.766.729,68 | | |
| EMOLUMENTI VARIABILI | 40.054,04 | | |
| EMOLUMENTI NON DIPENDENTI | 373.675,46 | | |
| MISSIONI | 14.474,81 | | |
| FORMAZIONE | 8.355,00 | | |
| CONTRIBUTI PREVIDENZIALI | 754.833,35 | | |
| T.F.R. | 234.665,07 | | |
| CONTRATTAZ. DI PRIMO LIVELLO | 203.165,61 | | |
| CONTRATTAZ. DI SECONDO LIVELLO | 680.475,67 | | |
| BENI CONSUMO E PREST SERVIZI | 762.295,83 | 5,46 | 23,29 |
| MANUTENZIONI | 33.005,22 | | |
| MATERIALI DI CONSUMO | 25.225,40 | | |
| UTENZE | 57.956,89 | | |
| MATERIALI DI ECONOMATO | 20.774,81 | | |
| VESTIARIO | 2.239,38 | | |
| RAPPRESENTANZA | 400,05 | | |
| POSTALI E TELEFONICHE | 43.511,68 | | |
| CONSULENZE | | | |
| LOCAZIONI PASSIVE | 54.571,16 | | |
| PUBBLICITA' | | | |
| ATTIVITA' STRUMENTALI | 179.069,76 | | |
| LEGALI | 47,59 | | |
| ASSICURAZIONI | 11.074,77 | | |
| PULIZIE UFFICI | 87.127,43 | | |
| VIGILANZA UFFICI | 54.733,07 | | |
| SPESE DIVERSE | 192.558,62 | | |
| ONERI COMUNI | 264.609,61 | 1,90 | 22,03 |
| ONERI TRIBUTARI | 264.609,61 | | |
| ALTRE USCITE | | | |
| AMMORTAMENTI | 56.934,51 | 0,41 | 7,95 |
| BENI IMMATERIALI | 38.951,20 | | |
| BENI MOBILI | 17.983,31 | | |
| COSTI DI NON DIRETTA ATTRIBUZIONE | | | |
| PRESTAZIONI ISTITUZIONALI | | | |
| CONTRIBUTI | | | |
| GESTIONE SERVIZI PORTUALI | | | |
| MANUTENZIONE PARTI COMUNI | | | |
| PROMOZIONE | 1.054,75 | | |
| ASSICURAZIONI PARTI COMUNI | | | |
| VIGILANZA E SECURITY | 1.245.853,24 | | |



AUTORITA' PORTUALE DI GENOVA

| CENTRO DI COSTO - DIREZIONE GESTIONE DEL TERRITORIO | | | |
|---|-------------------|----------------------------------|---|
| COSTI PER NATURA | Totale CONSUNTIVO | Incidenza | Incidenza |
| | Importi in Euro | % sul totale del Centro di Costo | % sul totale del Centro di Responsabilità |
| COSTI DI NON DIRETTA ATTRIBUZIONE | | | |
| PRESTAZIONI ISTITUZIONALI | 1.246.907,99 | 8,93 | 38,47 |
| SAFETY | | | |
| SERVIZI DI PUBBLICA UTILITA' | 6.119.779,68 | 43,85 | 93,81 |
| UTENZE PORTUALI | | | |
| TELEFONIA E RETE DATI | | | |
| PULIZIE E BONIFICHE | 6.119.779,68 | | |
| POSTE CORRET E COMPENS ENTRATA | 316.119,83 | 2,26 | 32,15 |
| RIMBORSI | 283.237,62 | | |
| REALIZZO ENTRATE | 32.882,21 | | |
| ONERI COMUNI | 948.188,82 | 6,79 | 1,39 |
| ONERI FINANZIARI | 1.500,00 | | |
| ONERI TRIBUTARI | 9.428,46 | | |
| ALTRE USCITE | 937.260,36 | | |
| ACCANTONAMENTI | | | |
| ACCANTONAMENTI | | | |
| AMMORTAMENTI | 167.500,00 | 1,20 | 2,10 |
| BENI IMMATERIALI | 167.500,00 | | |
| BENI IMMOBILI | | | |
| BENI MOBILI | | | |
| TOTALE COSTI DEL CENTRO DI COSTO | 13.958.764,96 | 100,00 | 12,32 |

VISTO E' COPIA CONFORME ALL'ORIGINALE

GENOVA,

24 APR 2012

 SEGRETERIA REGIONALE
 E URBANA
 IL RESPONSABILE



AUTORITA' PORTUALE DI GENOVA

VISTO, E' COPIA CONFORME ALL' ORIGINALE

GENOVA,

 24 APR 2012
 SEGRETARIO GENERALE
 IL RESPONSABILE

2. Classificazione per Finalità

| CENTRO DI COSTO - PRESIDENTE | | | | | | | | | | | | |
|--|--------------|----------------------|------------------------------|----------------------|---------------------|----------------------|-------------------------------|----------------------|--------------|----------------------|---------------|----------------------|
| COSTI PER NATURA | TOTALI | | COSTI DI DIRETTA IMPUTAZIONE | | | | | | | | | |
| | TOTALE | % SUL TOTALE DEL CDR | COSTO DEGLI ORGANI | % SUL TOTALE DEL CDR | COSTO DEL PERSONALE | % SUL TOTALE DEL CDR | BENI CONSUMO E PREST. SERVIZI | % SUL TOTALE DEL CDR | ONERI COMUNI | % SUL TOTALE DEL CDR | AMMORTAME NTI | % SUL TOTALE DEL CDR |
| MISSIONI ISTITUZIONALI | | | | | | | | | | | | |
| FUNZIONI DI AMMINISTRAZIONE ATTIVA | | | | | | | | | | | | |
| INDIRIZZO POLITICO | 908.718,66 | 100 | 461.102,03 | 100 | 314.270,18 | 100 | 63.013,12 | 100 | 45.467,76 | 100 | 5.706,71 | 100 |
| PIANIFICAZIONE | | | | | | | | | | | | |
| PROGETTAZIONE E REALIZZAZIONE DELLE OPERE PORTUALI | | | | | | | | | | | | |
| PROMOZIONE | 1.569.512,44 | 98,16 | | | 914.221,64 | 97,29 | 127.066,81 | 99,35 | 56.954,58 | 94,92 | 24.879,95 | 100 |
| PROGRAMMAZIONE | | | | | | | | | | | | |
| SECURITY | | | | | | | | | | | | |
| SUPPORTO ALLE ATTIVITA' ISTITUZIONALI DEGLI ENTI | 354.084,49 | 0,62 | | | 241.044,26 | 3,81 | 44.096,42 | 3,29 | 15.023,53 | 3,93 | 3.335,18 | 1,71 |
| TOTALE COSTI DEL CENTRO DI COSTO | 2.832.315,59 | 2,50 | 461.102,03 | 100 | 1.469.536,08 | 8,03 | 234.176,35 | 7,15 | 117.445,87 | 9,78 | 33.921,84 | 4,74 |



AUTORITA' PORTUALE DI GENOVA

VISTO E COPIA CONFORME ALL'OTTIMALE
GENOVA.22 APR 2019
SEGRETARIA
E COMITATO
IL RESPONSABILE

2. Classificazione per Finalità

| CENTRO DI COSTO - INTERPORTI, FERROVIE E FINANZIAMENTI UE | | | | | | | | | | | | |
|---|------------|----------------------|------------------------------|----------------------|---------------------|----------------------|-------------------------------|----------------------|--------------|----------------------|------------------|----------------------|
| COSTI PER NATURA | TOTALI | | COSTI DI DIRETTA IMPUTAZIONE | | | | | | | | | |
| | TOTALE | % SUL TOTALE DEL CDR | COSTO DEGLI ORGANI | % SUL TOTALE DEL CDR | COSTO DEL PERSONALE | % SUL TOTALE DEL CDR | BENI CONSUMO E PREST. SERVIZI | % SUL TOTALE DEL CDR | ONERI COMUNI | % SUL TOTALE DEL CDR | AMMORTAMENTO NTI | % SUL TOTALE DEL CDR |
| MISSIONI ISTITUZIONALI | | | | | | | | | | | | |
| FUNZIONI DI AMMINISTRAZIONE ATTIVA | | | | | | | | | | | | |
| INDIRIZZO POLITICO | | | | | | | | | | | | |
| PIANIFICAZIONE | 159.516,00 | 5,04 | | | 143.117,93 | 14,13 | 5.403,17 | 3,32 | 10.896,00 | 16,45 | | |
| PROGETTAZIONE E REALIZZAZIONE DELLE OPERE PORTUALI | 24.580,69 | 0,16 | | | 22.057,86 | 1,05 | 831,30 | 0,28 | 1.676,31 | 1,31 | | |
| PROMOZIONE | 24.580,69 | 1,54 | | | 22.057,86 | 2,35 | 831,30 | 0,65 | 1.676,31 | 2,79 | | |
| PROGRAMMAZIONE | 24.580,69 | 0,24 | | | 22.057,86 | 6,15 | 831,30 | 1,40 | 1.676,31 | 2,20 | | |
| SECURITY | 12.548,00 | 0,32 | | | 11.286,83 | 2,25 | 415,43 | 0,39 | 838,15 | 2,88 | | |
| SUPPORTO ALLE ATTIVITA' ISTITUZIONALI DEGLI ENTI | | | | | | | | | | | | |
| TOTALE COSTI DEL CENTRO DI COSTO | 245.806,07 | 0,22 | | | 220.578,34 | 1,21 | 8.312,50 | 0,25 | 16.763,08 | 1,40 | | |



AUTORITA' PORTUALE DI GENOVA

VISTO IL COPIA CONFORME ALL'ORIGINALE
GENOVA, 24 APR. 2012
SERVIZIO LEGALE
IL RESPONSABILE

2. Classificazione per Finalità

| CENTRO DI COSTO - UNITÀ DI STAFF | | | | | | | | | | | |
|--|-----------|----------------------|------------------------------|----------------------|---------------------|----------------------|-------------------------------|----------------------|--------------|----------------------|------------------|
| COSTI PER NATURA | TOTALI | | COSTI DI DIRETTA IMPUTAZIONE | | | | | | | | |
| | TOTALE | % SUL TOTALE DEL CDR | COSTO DEGLI ORGANI | % SUL TOTALE DEL CDR | COSTO DEL PERSONALE | % SUL TOTALE DEL CDR | BENI CONSUMO E PREST. SERVIZI | % SUL TOTALE DEL CDR | ONERI COMUNI | % SUL TOTALE DEL CDR | AMMORTAMENTI NTI |
| MISSIONI ISTITUZIONALI | | | | | | | | | | | |
| FUNZIONI DI AMMINISTRAZIONE ATTIVA | | | | | | | | | | | |
| INDIRIZZO POLITICO | | | | | | | | | | | |
| PIANIFICAZIONE | 7.825,13 | 0,25 | | | 116,17 | 0,01 | 7.158,90 | 4,40 | 550,06 | 0,83 | |
| PROGETTAZIONE E REALIZZAZIONE DELLE OPERE PORTUALI | 2.217,27 | 0,01 | | | 1.804,72 | 0,09 | | | 412,55 | 0,32 | |
| PROMOZIONE | 4.761,62 | 0,30 | | | 3.386,47 | 0,36 | | | 1.375,15 | 2,29 | |
| PROGRAMMAZIONE | | | | | | | | | | | |
| SECURITY | 798,87 | 0,02 | | | 661,35 | 0,13 | | | 137,52 | 0,47 | |
| SUPPORTO ALLE ATTIVITÀ ISTITUZIONALI DEGLI ENTI | 1.753,41 | | | | 1.478,41 | 0,02 | | | 275,00 | 0,07 | |
| TOTALE COSTI DEL CENTRO DI COSTO | 17.356,30 | 0,02 | | | 7.447,12 | 0,04 | 7.158,90 | 0,22 | 2.750,28 | 0,23 | |



AUTORITA' PORTUALE DI GENOVA

 VISTO IL DOCUMENTO
 GENOVA, 24 APR. 2012

 SEGRETERIA GENERALE
 IL RESPONSABILE

2. Classificazione per Finalità

| CENTRO DI COSTO - SEGRETARIO GENERALE | | | | | | | | | | | | |
|--|--------------|----------------------|------------------------------|----------------------|---------------------|----------------------|-------------------------------|----------------------|--------------|----------------------|--------------|----------------------|
| COSTI PER NATURA | TOTALI | | COSTI DI DIRETTA IMPUTAZIONE | | | | | | | | | |
| | TOTALE | % SUL TOTALE DEL CDR | COSTO DEGLI ORGANI | % SUL TOTALE DEL CDR | COSTO DEL PERSONALE | % SUL TOTALE DEL CDR | BENI CONSUMO E PREST. SERVIZI | % SUL TOTALE DEL CDR | ONERI COMUNI | % SUL TOTALE DEL CDR | AMMORTAMENTI | % SUL TOTALE DEL CDR |
| MISSIONI ISTITUZIONALI | | | | | | | | | | | | |
| FUNZIONI DI AMMINISTRAZIONE ATTIVA | 231.284,01 | 1,14 | | | 39.778,22 | 0,59 | 20.256,31 | 1,81 | 2.983,57 | 0,72 | 4.778,66 | 3,66 |
| INDIRIZZO POLITICO | | | | | | | | | | | | |
| PIANIFICAZIONE | 102.791,30 | 3,25 | | | 16.580,17 | 1,64 | 5.718,02 | 3,51 | 702,34 | 1,06 | 4.778,66 | 51,79 |
| PROGETTAZIONE E REALIZZAZIONE DELLE OPERE PORTUALI | 120.761,42 | 0,76 | | | 30.354,90 | 1,44 | 6.236,13 | 2,13 | 1.727,90 | 1,35 | 4.778,66 | 1,68 |
| PROMOZIONE | | | | | | | | | | | | |
| PROGRAMMAZIONE | 80.498,30 | 0,77 | | | 20.235,32 | 5,64 | 4.156,12 | 6,98 | 1.151,88 | 1,51 | 3.185,77 | 11,04 |
| SECURITY | 40.249,32 | 1,02 | | | 10.117,74 | 2,02 | 2.078,11 | 1,94 | 575,97 | 1,98 | 1.592,89 | 4,22 |
| SUPPORTO ALLE ATTIVITA' ISTITUZIONALI DEGLI ENTI | 2.798.148,75 | 4,90 | | | 1.453.987,33 | 22,97 | 350.918,26 | 26,16 | 89.438,80 | 23,40 | 49.799,20 | 25,50 |
| TOTALE COSTI DEL CENTRO DI COSTO | 3.373.733,10 | 2,98 | | | 1.571.053,68 | 8,59 | 389.362,95 | 11,90 | 96.580,46 | 8,04 | 68.913,84 | 9,62 |



AUTORITA' PORTUALE DI GENOVA

VISTO IL COPIA CONFORME ALL'ORIGINALE
GENOVA, 24 APR. 2012

SEGRETERIA
IL RISPETTO

2. Classificazione per Finalità

| CENTRO DI COSTO - DIREZIONE PIANIFICAZIONE E SVILUPPO | | | | | | | | | | | | |
|---|--------------|----------------------|------------------------------|----------------------|---------------------|----------------------|------------------------------|----------------------|--------------|----------------------|---------------|----------------------|
| COSTI PER NATURA | TOTALI | | COSTI DI DIRETTA IMPUTAZIONE | | | | | | | | | |
| | TOTALE | % SUL TOTALE DEL CDR | COSTO DEGLI ORGANI | % SUL TOTALE DEL CDR | COSTO DEL PERSONALE | % SUL TOTALE DEL CDR | BENI CONSUMO E PREST SERVIZI | % SUL TOTALE DEL CDR | ONERI COMUNI | % SUL TOTALE DEL CDR | AMMORTAME NTI | % SUL TOTALE DEL CDR |
| MISSIONI ISTITUZIONALI | | | | | | | | | | | | |
| FUNZIONI DI AMMINISTRAZIONE ATTIVA | 1.200.766,21 | 5,90 | | | 1.059.147,29 | 15,74 | 54.965,89 | 4,91 | 50.017,42 | 12,09 | 29.289,19 | 22,44 |
| INDIRIZZO POLITICO | | | | | | | | | | | | |
| PIANIFICAZIONE | 2.168.846,89 | 68,48 | | | 821.947,42 | 81,16 | 137.778,49 | 84,66 | 51.859,40 | 78,29 | 3.866,24 | 39,73 |
| PROGETTAZIONE E REALIZZAZIONE DELLE OPERE PORTUALI | | | | | | | | | | | | |
| PROMOZIONE | | | | | | | | | | | | |
| PROGRAMMAZIONE | 4.363,18 | 0,04 | | | 3.813,28 | 1,06 | 209,55 | 0,35 | 217,90 | 0,29 | 32,35 | 0,11 |
| SECURITY | 1.602.368,87 | 40,68 | | | 162.122,80 | 32,37 | 64.843,57 | 60,51 | 8.744,54 | 30,01 | 305,53 | 0,81 |
| SUPPORTO ALLE ATTIVITA' ISTITUZIONALI DEGLI ENTI | 4.287,53 | 0,01 | | | | | 2.854,67 | 0,21 | | | 1.432,86 | 0,73 |
| TOTALE COSTI DEL CENTRO DI COSTO | 4.980.632,68 | 4,39 | | | 2.047.030,79 | 11,19 | 260.652,17 | 7,96 | 110.839,26 | 9,23 | 34.726,17 | 4,85 |



AUTORITA' PORTUALE DI GENOVA

VISTO E VOTATO DAL CONSIGLIO DI AMMINISTRAZIONE

GENOVA

24 APR 2012

SEGRETERIA GENERALE

ECONOMICA

IL RESPONSABILE

2. Classificazione per Finalità

| CENTRO DI COSTO - DIREZIONE TECNICA | | | | | | | | | | | | |
|--|---------------|----------------------|------------------------------|----------------------|---------------------|----------------------|-------------------------------|----------------------|--------------|----------------------|------------------|----------------------|
| COSTI PER NATURA | TOTALI | | COSTI DI DIRETTA IMPUTAZIONE | | | | | | | | | |
| | TOTALE | % SUL TOTALE DEL CDR | COSTO DEGLI ORGANI | % SUL TOTALE DEL CDR | COSTO DEL PERSONALE | % SUL TOTALE DEL CDR | BENI CONSUMO E PREST. SERVIZI | % SUL TOTALE DEL CDR | ONERI COMUNI | % SUL TOTALE DEL CDR | AMMORTAMENTI NTI | % SUL TOTALE DEL CDR |
| MISSIONI ISTITUZIONALI | | | | | | | | | | | | |
| FUNZIONI DI AMMINISTRAZIONE ATTIVA | 3.741.543,52 | 18,37 | | | 1.572.020,36 | 23,36 | 259.731,69 | 23,22 | 98.136,49 | 23,71 | 40.136,83 | 30,76 |
| INDIRIZZO POLITICO | | | | | | | | | | | | |
| PIANIFICAZIONE | 727.674,79 | 22,98 | | | 31.007,00 | 3,06 | 6.688,19 | 4,11 | 2.235,65 | 3,37 | 782,40 | 8,48 |
| PROGETTAZIONE E REALIZZAZIONE DELLE OPERE PORTUALI | 14.984.688,68 | 94,68 | | | 2.001.510,81 | 94,95 | 261.517,16 | 89,44 | 120.904,55 | 94,65 | 278.599,78 | 98,03 |
| PROMOZIONE | | | | | | | | | | | | |
| PROGRAMMAZIONE | 696.123,79 | 6,66 | | | 7.303,74 | 2,04 | 1.653,15 | 2,78 | 486,97 | 0,64 | 739,63 | 2,56 |
| SECURITY | 2.282.880,11 | 57,96 | | | 316.656,85 | 63,23 | 39.812,85 | 37,16 | 18.844,06 | 64,66 | 35.853,75 | 94,97 |
| SUPPORTO ALLE ATTIVITA' ISTITUZIONALI DEGLI ENTI | 3.195.957,39 | 5,60 | | | 1.410.943,00 | 22,29 | 168.478,00 | 12,56 | 85.248,55 | 22,31 | 22.550,39 | 11,55 |
| TOTALE COSTI DEL CENTRO DI COSTO | 25.628.848,28 | 22,61 | | | 5.339.441,76 | 29,18 | 737.881,04 | 22,54 | 325.856,27 | 27,14 | 378.662,78 | 52,85 |



AUTORITA' PORTUALE DI GENOVA

VISTO, IN COPIA CONFORME ALL'ARTICOLARE

GENOVA, 7 APR. 2012

SEGRETERIA GENERALE
IL RESPONSABILE

2. Classificazione per Finalità

| CENTRO DI COSTO - DIREZIONE AMMINISTRAZIONE FINANZA E CONTROLLO | | | | | | | | | | | | | |
|---|--|------------------------------|----------------------|--------------------|----------------------|---------------------|----------------------|------------------------------|----------------------|--------------|----------------------|---------------|----------------------|
| COSTI PER NATURA | | COSTI DI DIRETTA IMPUTAZIONE | | | | | | | | | | | |
| | | TOTALI | % SUL TOTALE DEL CDR | COSTO DEGLI ORGANI | % SUL TOTALE DEL CDR | COSTO DEL PERSONALE | % SUL TOTALE DEL CDR | BENI CONSUMO E PREST SERVIZI | % SUL TOTALE DEL CDR | ONERI COMUNI | % SUL TOTALE DEL CDR | AMMORTAME NTI | % SUL TOTALE DEL CDR |
| MISSIONI ISTITUZIONALI | | | | | | | | | | | | | |
| FUNZIONI DI AMMINISTRAZIONE ATTIVA | | 1.947.838,79 | 9,56 | | | 39.183,14 | 0,58 | 54.911,97 | 4,91 | 1.519,02 | 0,37 | 199,22 | 0,15 |
| INDIRIZZO POLITICO | | | | | | | | | | | | | |
| PIANIFICAZIONE | | | | | | | | | | | | | |
| PROGETTAZIONE E REALIZZAZIONE DELLE OPERE PORTUALI | | | | | | | | | | | | | |
| PROMOZIONE | | | | | | | | | | | | | |
| PROGRAMMAZIONE | | 9.639.833,22 | 92,17 | | | 299.411,32 | 83,52 | 47.362,95 | 79,55 | 72.373,78 | 94,89 | 24.884,60 | 86,24 |
| SECURITY | | | | | | | | | | | | | |
| SUPPORTO ALLE ATTIVITA' ISTITUZIONALI DEGLI ENTI | | 50.702.047,34 | 88,86 | | | 3.221.965,49 | 50,91 | 770.904,54 | 57,46 | 192.162,48 | 50,29 | 118.156,00 | 60,51 |
| TOTALE COSTI DEL CENTRO DI COSTO | | 62.289.719,35 | 54,96 | | | 3.560.559,95 | 19,47 | 873.179,46 | 26,69 | 266.055,28 | 22,15 | 143.239,82 | 19,99 |



AUTORITA' PORTUALE DI GENOVA

VISTO E CONFERMATO ALL'ORIGINALE

GENOVA

24 APR 2012

 SEGRETERIA
 DEL
 MUNICIPIO

2. Classificazione per Finalità

| CENTRO DI COSTO - DIREZIONE GESTIONE DEL TERRITORIO | | | | | | | | | | | | |
|---|---------------|----------------------|------------------------------|----------------------|---------------------|----------------------|-------------------------------|----------------------|--------------|----------------------|------------------|----------------------|
| COSTI PER NATURA | TOTALI | | COSTI DI DIRETTA IMPUTAZIONE | | | | | | | | | |
| | TOTALE | % SUL TOTALE DEL CDR | COSTO DEGLI ORGANI | % SUL TOTALE DEL CDR | COSTO DEL PERSONALE | % SUL TOTALE DEL CDR | BENI CONSUMO E PREST. SERVIZI | % SUL TOTALE DEL CDR | ONERI COMUNI | % SUL TOTALE DEL CDR | AMMORTAMENTO NT1 | % SUL TOTALE DEL CDR |
| MISSIONI ISTITUZIONALI | | | | | | | | | | | | |
| FUNZIONI DI AMMINISTRAZIONE ATTIVA | 13.247.042,30 | 65,03 | | | 4.018.685,46 | 59,73 | 728.866,58 | 65,15 | 261.221,71 | 63,11 | 56.092,29 | 42,99 |
| INDIRIZZO POLITICO | | | | | | | | | | | | |
| PIANIFICAZIONE | | | | | | | | | | | | |
| PROGETTAZIONE E REALIZZAZIONE DELLE OPERE PORTUALI | 694.631,64 | 4,39 | | | 52.045,17 | 2,47 | 23.818,66 | 8,15 | 3.028,53 | 2,37 | 827,49 | 0,29 |
| PROMOZIONE | | | | | | | | | | | | |
| PROGRAMMAZIONE | 12.805,72 | 0,12 | | | 5.698,06 | 1,59 | 5.325,29 | 8,94 | 359,37 | 0,47 | 14,73 | 0,05 |
| SECURITY | | | | | | | | | | | | |
| SUPPORTO ALLE ATTIVITA' ISTITUZIONALI DEGLI ENTI | 4.285,30 | 0,01 | | | | | 4.285,30 | 0,32 | | | | |
| TOTALE COSTI DEL CENTRO DI COSTO | 13.958.764,96 | 12,32 | | | 4.076.428,69 | 22,29 | 762.296,83 | 23,29 | 264.609,61 | 22,03 | 56.934,51 | 7,95 |



AUTORITA' PORTUALE DI GENOVA

VISTO E AUTORIZZATO CONFORME AL D.D. MUNICIPALE

GENOVA,

27 APR. 2012

2. Classificazione per Finalità

| CENTRO DI COSTO - PRESIDENTE | | | | | | | | | | | | |
|--|--------------|----------------------|----------------------------------|----------------------|------------------------------|----------------------|--------------------------------|----------------------|--------------|----------------------|----------------|----------------------|
| COSTI PER NATURA | TOTALI | | COSTI DI NON DIRETTA IMPUTAZIONE | | | | | | | | | |
| | TOTALE | % SUL TOTALE DEL CDR | PRESTAZIONI ISTITUZIONALI | % SUL TOTALE DEL CDR | SERVIZI DI PUBBLICA UTILITA' | % SUL TOTALE DEL CDR | POSTE CORRET E COMPENS ENTRATA | % SUL TOTALE DEL CDR | ONERI COMUNI | % SUL TOTALE DEL CDR | ACCANTONAMENTI | % SUL TOTALE DEL CDR |
| MISSIONI ISTITUZIONALI | | | | | | | | | | | | |
| FUNZIONI DI AMMINISTRAZIONE ATTIVA | | | | | | | | | | | | |
| INDIRIZZO POLITICO | 908.718,66 | 100 | 18.367,80 | 100 | 91,11 | 100 | | | 646,17 | 100 | | 53,78 |
| PIANIFICAZIONE | | | | | | | | | | | | 100 |
| PROGETTAZIONE E REALIZZAZIONE DELLE OPERE PORTUALI | | | | | | | | | | | | |
| PROMOZIONE | 1.569.512,44 | 98,16 | 377.893,62 | 100 | 219,00 | 100 | | | 1.603,44 | 99,06 | | 66.673,40 |
| PROGRAMMAZIONE | | | | | | | | | | | | |
| SECURITY | | | | | | | | | | | | |
| SUPPORTO ALLE ATTIVITA' ISTITUZIONALI DEGLI ENTI | 354.084,49 | 0,62 | 35.970,60 | 10,22 | 50,96 | 0,48 | | | 335,70 | | | 14.227,84 |
| TOTALE COSTI DEL CENTRO DI COSTO | 2.832.315,59 | 2,50 | 432.232,02 | 13,34 | 361,07 | 0,01 | | | 2.585,31 | 0,01 | | 80.955,02 |



AUTORITA' PORTUALE DI GENOVA

VISITING OFFICER'S SIGNATURE

24 APR 2012

SECRET

2. Classificazione per Finalità

| CENTRO DI COSTO - INTERPORTI, FERROVIE E FINANZIAMENTI UE | | | | | | | | | | | | | | | |
|---|--|------------|----------------------|----------------------------------|----------------------|------------------------------|----------------------|-----------------------------------|----------------------|--------------|----------------------|----------------|----------------------|------------------|----------------------|
| COSTI PER NATURA | | TOTALI | | COSTI DI NON DIRETTA IMPUTAZIONE | | | | | | | | | | | |
| | | TOTALE | % SUL TOTALE DEL CDR | PRESTAZIONI ISTITUZIONALI | % SUL TOTALE DEL CDR | SERVIZI DI PUBBLICA UTILITA' | % SUL TOTALE DEL CDR | POSTE CORRETTE E COMPENSI ENTRATA | % SUL TOTALE DEL CDR | ONERI COMUNI | % SUL TOTALE DEL CDR | ACCANTONAMENTI | % SUL TOTALE DEL CDR | AMMORTAMENTI NTI | % SUL TOTALE DEL CDR |
| MISSIONI ISTITUZIONALI | | | | | | | | | | | | | | | |
| FUNZIONI DI AMMINISTRAZIONE ATTIVA | | | | | | | | | | | | | | | |
| INDIRIZZO POLITICO | | | | | | | | | | | | | | | |
| PIANIFICAZIONE | | 159.516,00 | 5,04 | | | | | | | 98,90 | 0,01 | | | | |
| PROGETTAZIONE E REALIZZAZIONE DELLE OPERE PORTUALI | | 24.580,69 | 0,16 | | | | | | | 15,22 | | | | | |
| PROMOZIONE | | 24.580,69 | 1,54 | | | | | | | 15,22 | 0,94 | | | | |
| PROGRAMMAZIONE | | 24.580,69 | 0,24 | | | | | | | 15,22 | | | | | |
| SECURITY | | 12.548,00 | 0,32 | | | | | | | 7,59 | | | | | |
| SUPPORTO ALLE ATTIVITA' ISTITUZIONALI DEGLI ENTI | | | | | | | | | | | | | | | |
| TOTALE COSTI DEL CENTRO DI COSTO | | 245.806,07 | 0,22 | | | | | | | 152,15 | 0,01 | | | | |

24 APR 2012

24 APR 2012

24 APR 2012

24 APR 2012

24 APR 2012

24 APR 2012

24 APR 2012

24 APR 2012

24 APR 2012

24 APR 2012

24 APR 2012

24 APR 2012

24 APR 2012

24 APR 2012

24 APR 2012

24 APR 2012

24 APR 2012

24 APR 2012

24 APR 2012

24 APR 2012

24 APR 2012

24 APR 2012

24 APR 2012

24 APR 2012

24 APR 2012

24 APR 2012

24 APR 2012

24 APR 2012

24 APR 2012

24 APR 2012

24 APR 2012

24 APR 2012

24 APR 2012

24 APR 2012

24 APR 2012

24 APR 2012

24 APR 2012

24 APR 2012

24 APR 2012

24 APR 2012

24 APR 2012

24 APR 2012

24 APR 2012

24 APR 2012

24 APR 2012

24 APR 2012

24 APR 2012

24 APR 2012

24 APR 2012

24 APR 2012

24 APR 2012

24 APR 2012

24 APR 2012

24 APR 2012

24 APR 2012

24 APR 2012

24 APR 2012

24 APR 2012

24 APR 2012

24 APR 2012

24 APR 2012

24 APR 2012

24 APR 2012

24 APR 2012

24 APR 2012

24 APR 2012

24 APR 2012

24 APR 2012

24 APR 2012

24 APR 2012

24 APR 2012

24 APR 2012

24 APR 2012

24 APR 2012

24 APR 2012

24 APR 2012

24 APR 2012

24 APR 2012

24 APR 2012

24 APR 2012

24 APR 2012

24 APR 2012

24 APR 2012

24 APR 2012

24 APR 2012

24 APR 2012

24 APR 2012

24 APR 2012

24 APR 2012

24 APR 2012

24 APR 2012

24 APR 2012

24 APR 2012

24 APR 2012

24 APR 2012

24 APR 2012

24 APR 2012

24 APR 2012

24 APR 2012

24 APR 2012

24 APR 2012

24 APR 2012

24 APR 2012

24 APR 2012

24 APR 2012

24 APR 2012

24 APR 2012

24 APR 2012

24 APR 2012

24 APR 2012

24 APR 2012

24 APR 2012

24 APR 2012

24 APR 2012

24 APR 2012

24 APR 2012

24 APR 2012

24 APR 2012

24 APR 2012

24 APR 2012

24 APR 2012

24 APR 2012

24 APR 2012

24 APR 2012

24 APR 2012

24 APR 2012

24 APR 2012

24 APR 2012

24 APR 2012

24 APR 2012

24 APR 2012

24 APR 2012

24 APR 2012

24 APR 2012

24 APR 2012

24 APR 2012

24 APR 2012

24 APR 2012

24 APR 2012

24 APR 2012

24 APR 2012

24 APR 2012

24 APR 2012

24 APR 2012

24 APR 2012

24 APR 2012

24 APR 2012

24 APR 2012

24 APR 2012

24 APR 2012

24 APR 2012

24 APR 2012

24 APR 2012

24 APR 2012

24 APR 2012

24 APR 2012

24 APR 2012

24 APR 2012

24 APR 2012

24 APR 2012

24 APR 2012

24 APR 2012

24 APR 2012

24 APR 2012

24 APR 2012

24 APR 2012

24 APR 2012

24 APR 2012

24 APR 2012

24 APR 2012

24 APR 2012

24 APR 2012

24 APR 2012

24 APR 2012

24 APR 2012

24 APR 2012

24 APR 2012

24 APR 2012

24 APR 2012

24 APR 2012

24 APR 2012

24 APR 2012

24 APR 2012

24 APR 2012

24 APR 2012

24 APR 2012

24 APR 2012

24 APR 2012

24 APR 2012

24 APR 2012

24 APR 2012

24 APR 2012

24 APR 2012

24 APR 2012

24 APR 2012

24 APR 2012

24 APR 2012

24 APR 2012

24 APR 2012

24 APR 2012

24 APR 2012

24 APR 2012

24 APR 2012

24 APR 2012

24 APR 2012

24 APR 2012

24 APR 2012

24 APR 2012

24 APR 2012

24 APR 2012

24 APR 2012

24 APR 2012

24 APR 2012

24 APR 2012

24 APR 2012

24 APR 2012

24 APR 2012

24 APR 2012

24 APR 2012

24 APR 2012

24 APR 2012

24 APR 2012

24 APR 2012

24 APR 2012

24 APR 2012

24 APR 2012

24 APR 2012

24 APR 2012

24 APR 2012

24 APR 2012

24 APR 2012

24 APR 2012

24 APR 2012

24 APR 2012

24 APR 2012

24 APR 2012

24 APR 2012

24 APR 2012

24 APR 2012

24 APR 2012

24 APR 2012

24 APR 2012

24 APR 2012

24 APR 2012

24 APR 2012

24 APR 2012

24 APR 2012

24 APR 2012

24 APR 2012

24 APR 2012

24 APR 2012

24 APR 2012

24 APR 2012

24 APR 2012

24 APR 2012

24 APR 2012

24 APR 2012

24 APR 2012

24 APR 2012

24 APR 2012

24 APR 2012

24 APR 2012

24 APR 2012

24 APR 2012

24 APR 2012

24 APR 2012

24 APR 2012

24 APR 2012

24 APR 2012

24 APR 2012

24 APR 2012

24 APR 2012

24 APR 2012

24 APR 2012

24 APR 2012

24 APR 2012

24 APR 2012

24 APR 2012

24 APR 2012

24 APR 2012

24 APR 2012

24 APR 2012

24 APR 2012

24 APR 2012

24 APR 2012

24 APR 2012

24 APR 2012

24 APR 2012

24 APR 2012

24 APR 2012

24 APR 2012

24 APR 2012

24 APR 2012

24 APR 2012

24 APR 2012

24 APR 2012

24 APR 2012

24 APR 2012

24 APR 2012

24 APR 2012

24 APR 2012

24 APR 2012

24 APR 2012

24 APR 2012

24 APR 2012

24 APR 2012

24 APR 2012

24 APR 2012

24 APR 2012

24 APR 2012

24 APR 2012

24 APR 2012

24 APR 2012

24 APR 2012

24 APR 2012

24 APR 2012

24 APR 2012

24 APR 2012

24 APR 2012

24 APR 2012

24 APR 2012

24 APR 2012

24 APR 2012

24 APR 2012

24 APR 2012

24 APR 2012

24 APR 2012

24 APR 2012

24 APR 2012

24 APR 2012

24 APR 2012

24 APR 2012

24 APR 2012

24 APR 2012

24 APR 2012

24 APR 2012

24 APR 2012

24 APR 2012

24 APR 2012

24 APR 2012

24 APR 2012

24 APR 2012

24 APR 2012

24 APR 2012

24 APR 2012

24 APR 2012

24 APR 2012

24 APR 2012

24 APR 2012

24 APR 2012

24 APR 2012

24 APR 2012

24 APR 2012

24 APR 2012

24 APR 2012

24 APR 2012

24 APR 2012

24 APR 2012

24 APR 2012

24 APR 2012

24 APR 2012

24 APR 2012

24 APR 2012

24 APR 2012

24 APR 2012

24 APR 2012

24 APR 2012

24 APR 2012

24 APR 2012

24 APR 2012

24 APR 2012

24 APR 2012

24 APR 2012

24 APR 2012

24 APR 2012

24 APR 2012

24 APR 2012

24 APR 2012

24 APR 2012

24 APR 2012

24 APR 2012

24 APR 2012

24 APR 2012

24 APR 2012

24 APR 2012

24 APR 2012

24 APR 2012

24 APR 2012

24 APR 2012

24 APR 2012

24 APR 2012

24 APR 2012

24 APR 2012

24 APR 2012

24 APR 2012

24 APR 2012

24 APR 2012

24 APR 2012

24 APR 2012

24 APR 2012

24 APR 2012

24 APR 2012

24 APR 2012

24 APR 2012

24 APR 2012

24 APR 2012

24 APR 2012

24 APR 2012

24 APR 2012

24 APR 2012

24 APR 2012

24 APR 2012

24 APR 2012

24 APR 2012

24 APR 2012

24 APR 2012

24 APR 2012

24 APR 2012

24 APR 2012

24 APR 2012

24 APR 2012

24 APR 2012

24 APR 2012

24 APR 2012

24 APR 2012

24 APR 2012

24 APR 2012

24 APR 2012

24 APR 2012

24 APR 2012

24 APR 2012

24 APR 2012

24 APR 2012

24 APR 2012

24 APR 2012

24 APR 2012

24 APR 2012

24 APR 2012

24 APR 2012

24 APR 2012

24 APR 2012

24 APR 2012

24 APR 2012

24 APR 2012

24 APR 2012

24 APR 2012

24 APR 2012

24 APR 2012

24 APR 2012

24 APR 2012

24 APR 2012

24 APR 2012

24 APR 2012

24 APR 2012

24 APR 2012

24 APR 2012

24 APR 2012

24 APR 2012

24 APR 2012

24 APR 2012

24 APR 2012

24 APR 2012

24 APR 2012

24 APR 2012

24 APR 2012

24 APR 2012

24 APR 2012

24 APR 2012

24 APR 2012

24 APR 2012

24 APR 2012

24 APR 2012

24 APR 2012

24 APR 2012

24 APR 2012

24 APR 2012

24 APR 2012

24 APR 2012

24 APR 2012

24 APR 2012

24 APR 2012

24 APR 2012

24 APR 2012

24 APR 2012

24 APR 2012

24 APR 2012

24 APR 2012

24 APR 2012

24 APR 2012

24 APR 2012

24 APR 20



AUTORITA' PORTUALE DI GENOVA

VISTO E SI COPIA CONFORME ALL'ORIGINALE

24 APR. 2012

IL SEGRETARIO

2. Classificazione per Finalità

| CENTRO DI COSTO - UNITÀ DI STAFF | | | | | | | | | | | |
|--|----------------------------------|----------------------|---------------------------|----------------------|-----------------------------|----------------------|----------------------------------|----------------------|--------------|----------------------|----------------|
| COSTI PER NATURA | COSTI DI NON DIRETTA IMPUTAZIONE | | | | | | | | | | |
| | TOTALI | % SUL TOTALE DEL CDR | PRESTAZIONI ISTITUZIONALI | % SUL TOTALE DEL CDR | SERVIZI DI PUBBLICA UTILITÀ | % SUL TOTALE DEL CDR | POSTE CORRETE E COMPENSI ENTRATA | % SUL TOTALE DEL CDR | ONERI COMUNI | % SUL TOTALE DEL CDR | ACCANTONAMENTI |
| MISSIONI ISTITUZIONALI | | | | | | | | | | | |
| FUNZIONI DI AMMINISTRAZIONE ATTIVA | | | | | | | | | | | |
| INDIRIZZO POLITICO | | | | | | | | | | | |
| PIANIFICAZIONE | 7.825.13 | 0.25 | | | | | | | | | |
| PROGETTAZIONE E REALIZZAZIONE DELLE OPERE PORTUALI | 2.217.27 | 0.01 | | | | | | | | | |
| PROMOZIONE | 4.761.62 | 0.30 | | | | | | | | | |
| PROGRAMMAZIONE | | | | | | | | | | | |
| SECURITY | 798.87 | 0.02 | | | | | | | | | |
| SUPPORTO ALLE ATTIVITÀ ISTITUZIONALI DEGLI ENTI | 1.753.41 | | | | | | | | | | |
| TOTALE COSTI DEL CENTRO DI COSTO | 17.356.30 | 0.02 | | | | | | | | | |



AUTORITA' PORTUALE DI GENOVA

2. Classificazione per Finalità

| CENTRO DI COSTO - SEGRETARIO GENERALE | | | | | | | | | | | | | | |
|--|--------------|----------------------|----------------------------------|----------------------|------------------------------|----------------------|--------------------------------|----------------------|--------------|----------------------|----------------|----------------------|--------------|----------------------|
| COSTI PER NATURA | TOTALI | | COSTI DI NON DIRETTA IMPUTAZIONE | | | | | | | | | | | |
| | TOTALE | % SUL TOTALE DEL CDR | PRESTAZIONI ISTITUZIONALI | % SUL TOTALE DEL CDR | SERVIZI DI PUBBLICA UTILITA' | % SUL TOTALE DEL CDR | POSTE CORRET E COMPENS ENTRATA | % SUL TOTALE DEL CDR | ONERI COMUNI | % SUL TOTALE DEL CDR | ACCANTONAMENTI | % SUL TOTALE DEL CDR | AMMORTAMENTI | % SUL TOTALE DEL CDR |
| MISSIONI ISTITUZIONALI | | | | | | | | | | | | | | |
| FUNZIONI DI AMMINISTRAZIONE ATTIVA | 231.284,01 | 1,14 | 2.650,00 | 0,22 | 100.759,45 | 1,64 | | | 60.077,80 | 1,61 | | | | |
| INDIRIZZO POLITICO | | | | | | | | | | | | | | |
| PIANIFICAZIONE | 102.791,30 | 3,25 | 15.000,00 | 4,90 | 2,40 | 0,99 | | | 60.009,71 | 8,55 | | | | |
| PROGETTAZIONE E REALIZZAZIONE DELLE OPERE PORTUALI | 120.761,42 | 0,76 | 17.650,00 | 3,85 | 2,40 | | | | 60.011,43 | 0,78 | | | | |
| PROMOZIONE | | | | | | | | | | | | | | |
| PROGRAMMAZIONE | 80.498,30 | 0,77 | 11.760,00 | 94,48 | 1,60 | 0,11 | | | 40.007,61 | 0,46 | | | | |
| SECURITY | 40.249,32 | 1,02 | 5.880,00 | 1,10 | 0,80 | 0,45 | | | 20.003,81 | 1,54 | | | | |
| SUPPORTO ALLE ATTIVITA' ISTITUZIONALI DEGLI ENTI | 2.798.148,75 | 4,90 | 199.304,00 | 56,61 | 382,50 | 3,58 | | | 234.871,96 | 0,51 | | | 419.446,70 | 59,67 |
| TOTALE COSTI DEL CENTRO DI COSTO | 3.373.733,10 | 2,98 | 252.244,00 | 7,78 | 101.149,15 | 1,55 | | | 474.982,32 | 0,70 | | | 419.446,70 | 5,26 |



AUTORITA' PORTUALE DI GENOVA

2. Classificazione per Finalità

| CENTRO DI COSTO - DIREZIONE PIANIFICAZIONE E SVILUPPO | | | | | | | | | | | | |
|---|--------------|----------------------|----------------------------------|----------------------|------------------------------|----------------------|-----------------------------------|----------------------|--------------|----------------------|----------------|----------------------|
| COSTI PER NATURA | TOTALI | | COSTI DI NON DIRETTA IMPUTAZIONE | | | | | | | | | |
| | TOTALE | % SUL TOTALE DEL CDR | PRESTAZIONI ISTITUZIONALI | % SUL TOTALE DEL CDR | SERVIZI DI PUBBLICA UTILITA' | % SUL TOTALE DEL CDR | POSTE CORRETTE E COMPENSI ENTRATA | % SUL TOTALE DEL CDR | ONERI COMUNI | % SUL TOTALE DEL CDR | ACCANTONAMENTI | % SUL TOTALE DEL CDR |
| MISSIONI ISTITUZIONALI | | | | | | | | | | | | |
| FUNZIONI DI AMMINISTRAZIONE ATTIVA | 1.200.766,21 | 5,90 | 5.808,00 | 0,49 | 761,71 | 0,01 | | | 61,51 | | | 0,19 |
| INDIRIZZO POLITICO | | | | | | | | | | | | |
| PIANIFICAZIONE | 2.168.846,99 | 68,48 | 289.680,00 | 94,58 | 234,48 | 97,19 | | | 2.315,82 | 0,33 | 861.365,04 | 94,94 |
| PROGETTAZIONE E REALIZZAZIONE DELLE OPERE PORTUALI | | | | | | | | | | | | |
| PROMOZIONE | | | | | | | | | | | | |
| PROGRAMMAZIONE | 4.363,18 | 0,04 | | | 0,70 | 0,05 | | | | | 89,40 | 0,19 |
| SECURITY | 1.602.368,87 | 40,68 | 505.618,63 | 94,80 | 74,23 | 41,83 | | | 99,14 | 0,01 | 860.560,43 | 60,15 |
| SUPPORTO ALLE ATTIVITA' ISTITUZIONALI DEGLI ENTI | 4.287,53 | 0,01 | | | | | | | | | | |
| TOTALE COSTI DEL CENTRO DI COSTO | 4.980.632,68 | 4,39 | 801.106,63 | 24,72 | 1.071,12 | 0,02 | | | 2.476,47 | 0,01 | 1.722.730,07 | 21,62 |



AUTORITA' PORTUALE DI GENOVA

2. Classificazione per Finalità

| CENTRO DI COSTO - DIREZIONE TECNICA | | | | | | | | | | | | | |
|--|---------------|----------------------|----------------------------------|----------------------|------------------------------|----------------------|--------------------------------|----------------------|---------------|----------------------|----------------|----------------------|--------------|
| COSTI PER NATURA | TOTALI | | COSTI DI NON DIRETTA IMPUTAZIONE | | | | | | | | | | |
| | TOTALE | % SUL TOTALE DEL CDR | PRESTAZIONI ISTITUZIONALI | % SUL TOTALE DEL CDR | SERVIZI DI PUBBLICA UTILITA' | % SUL TOTALE DEL CDR | POSTE CORRET E COMPENS ENTRATA | % SUL TOTALE DEL CDR | ONERI COMUNI | % SUL TOTALE DEL CDR | ACCANTONAMENTI | % SUL TOTALE DEL CDR | AMMORTAMENTI |
| MISSIONI ISTITUZIONALI | | | | | | | | | | | | | |
| FUNZIONI DI AMMINISTRAZIONE ATTIVA | 3.741.543,52 | 18,37 | 10.242,07 | 0,87 | 270.718,46 | 4,41 | 52,50 | 0,02 | 1.282.520,32 | 34,44 | | | 207.984,80 |
| INDIRIZZO POLITICO | | | | | | | | | | | | | |
| PIANIFICAZIONE | 727.674,79 | 22,98 | 1.582,98 | 0,52 | 4,38 | 1,82 | | | 639.450,12 | 91,11 | | | 45.924,07 |
| PROGETTAZIONE E REALIZZAZIONE DELLE OPERE PORTUALI | 14.984.688,68 | 94,68 | 191.997,60 | 41,87 | 11.179,33 | 2,96 | 4.124,84 | 100 | 7.875.843,05 | 99,22 | | | 4.438.991,56 |
| PROMOZIONE | | | | | | | | | | | | | |
| PROGRAMMAZIONE | 696.123,79 | 6,66 | 687,38 | 5,52 | 1,16 | 0,08 | | | 639.327,69 | 7,33 | | | 45.924,07 |
| SECURITY | 2.282.880,11 | 57,96 | 21.880,97 | 4,10 | 102,41 | 57,72 | 258,49 | 100 | 1.279.236,75 | 98,45 | | | 570.233,98 |
| SUPPORTO ALLE ATTIVITA' ISTITUZIONALI DEGLI ENTI | 3.195.957,39 | 5,60 | 116.766,74 | 33,17 | 9.312,53 | 87,15 | 603,99 | 0,10 | 1.282.583,75 | 2,79 | | | 99.470,44 |
| TOTALE COSTI DEL CENTRO DI COSTO | 25.628.848,28 | 22,61 | 343.157,74 | 10,59 | 291.318,27 | 4,47 | 5.039,82 | 0,51 | 12.798.961,68 | 18,78 | | | 5.408.528,92 |



AUTORITA' PORTUALE DI GENOVA

2. Classificazione per Finalità

| CENTRO DI COSTO - DIREZIONE AMMINISTRAZIONE FINANZA E CONTROLLO | | | | | | | | | | | | | | |
|---|---------------|----------------------|----------------------------------|----------------------|------------------------------|----------------------|-----------------------------------|----------------------|---------------|----------------------|----------------|----------------------|--------------|----------------------|
| COSTI PER NATURA | TOTALI | | COSTI DI NON DIRETTA IMPUTAZIONE | | | | | | | | | | | |
| | TOTALE | % SUL TOTALE DEL CDR | PRESTAZIONI ISTITUZIONALI | % SUL TOTALE DEL CDR | SERVIZI DI PUBBLICA UTILITA' | % SUL TOTALE DEL CDR | POSTE CORRETTE E COMPENSI ENTRATA | % SUL TOTALE DEL CDR | ONERI COMUNI | % SUL TOTALE DEL CDR | ACCANTONAMENTI | % SUL TOTALE DEL CDR | AMMORTAMENTI | % SUL TOTALE DEL CDR |
| MISSIONI ISTITUZIONALI | | | | | | | | | | | | | | |
| FUNZIONI DI AMMINISTRAZIONE ATTIVA | 1.947.838,79 | 9,56 | 165.350,50 | 13,99 | 8.461,96 | 0,14 | 14.605,27 | 4,42 | 1.433.670,22 | 38,49 | 229.937,49 | 100 | | |
| INDIRIZZO POLITICO | | | | | | | | | | | | | | |
| PIANIFICAZIONE | | | | | | | | | | | | | | |
| PROGETTAZIONE E REALIZZAZIONE DELLE OPERE PORTUALI | | | | | | | | | | | | | | |
| PROMOZIONE | | | | | | | | | | | | | | |
| PROGRAMMAZIONE | 9.639.833,22 | 92,17 | | | 52,53 | 3,60 | 13.507,25 | 100 | 8.042.092,32 | 92,21 | 1.140.148,47 | 100 | | |
| SECURITY | | | | | | | | | | | | | | |
| SUPPORTO ALLE ATTIVITA' ISTITUZIONALI DEGLI ENTI | 50.702.047,34 | 88,86 | | | 938,97 | 8,79 | 633.936,72 | 99,90 | 44.453.959,32 | 96,70 | 1.140.148,47 | 100 | 169.875,35 | 24,16 |
| TOTALE COSTI DEL CENTRO DI COSTO | 62.289.719,35 | 54,96 | 165.350,50 | 5,10 | 9.453,46 | 0,14 | 662.049,24 | 67,34 | 53.929.721,86 | 79,10 | 2.510.234,43 | 100 | 169.875,35 | 2,13 |



AUTORITA' PORTUALE DI GENOVA

2. Classificazione per Finalità

| CENTRO DI COSTO - DIREZIONE GESTIONE DEL TERRITORIO | | | | | | | | | | | | | |
|---|---------------|----------------------|----------------------------------|----------------------|------------------------------|----------------------|----------------------------------|----------------------|--------------|----------------------|----------------|----------------------|--------------|
| COSTI PER NATURA | TOTALI | | COSTI DI NON DIRETTA IMPUTAZIONE | | | | | | | | | | |
| | TOTALE | % SUL TOTALE DEL CDR | PRESTAZIONI ISTITUZIONALI | % SUL TOTALE DEL CDR | SERVIZI DI PUBBLICA UTILITA' | % SUL TOTALE DEL CDR | POSTE CORRETE E COMPENSI ENTRATA | % SUL TOTALE DEL CDR | ONERI COMUNI | % SUL TOTALE DEL CDR | ACCANTONAMENTI | % SUL TOTALE DEL CDR | AMMORTAMENTI |
| MISSIONI ISTITUZIONALI | | | | | | | | | | | | | |
| FUNZIONI DI AMMINISTRAZIONE ATTIVA | 13.247.042,30 | 65,03 | 997.955,04 | 84,43 | 5.752.469,74 | 93,80 | 316.119,83 | 95,56 | 948.131,65 | 25,46 | | | 167.500,00 |
| INDIRIZZO POLITICO | | | | | | | | | | | | | |
| PIANIFICAZIONE | | | | | | | | | | | | | |
| PROGETTAZIONE E REALIZZAZIONE DELLE OPERE PORTUALI | 694.631,64 | 4,39 | 248.952,95 | 54,28 | 365.905,51 | 97,04 | | | 53,33 | | | | |
| PROMOZIONE | | | | | | | | | | | | | |
| PROGRAMMAZIONE | 12.805,72 | 0,12 | | | 1.404,43 | 96,16 | | | 3,84 | | | | |
| SECURITY | | | | | | | | | | | | | |
| SUPPORTO ALLE ATTIVITA' ISTITUZIONALI DEGLI ENTI | 4.285,30 | 0,01 | | | | | | | | | | | |
| TOTALE COSTI DEL CENTRO DI COSTO | 13.956.764,96 | 12,32 | 1.246.907,99 | 38,47 | 6.119.779,68 | 93,81 | 316.119,83 | 32,15 | 948.188,82 | 1,39 | | | 167.500,00 |
| | | | | | | | | | | | | | 2,10 |

VISIO. E' COPIA CONFORME ALL' ORIGINALE
GENOVA, 24 APR. 2012
SEGRETARIO GENERALE
E CONSTATO
IL RESPONSABILE



Autorità Portuale di Genova

VISTO E CONSTATO CHE IL DOCUMENTO È
GENOVA. 24 APR. 2012

SPEDITO ALLA COMMISSIONE
E CONSTATO
IL RESPONSABILE

Relazione illustrativa



NOTA INTEGRATIVA

PAGINA BIANCA

VISTO IL DOCUMENTO AL MONITORALE
GENOVA, 24 APR. 2012

Autorità Portuale di Genova

SEGRETERIA REGIONALE
IL REGIONE LIGURIA

Nota Integrativa

BILANCIO CHIUSO AL 31 DICEMBRE 2011**NOTA INTEGRATIVA****Premessa**

La nota integrativa costituisce parte integrante del bilancio, composto da Stato Patrimoniale, Conto Economico Generale e Conto Economico Commerciale.

Ha funzione di fornire l'illustrazione, l'analisi ed in taluni casi le informazioni complementari ritenute necessarie a dare una rappresentazione veritiera e corretta dei dati di bilancio, anche se non richieste da specifiche disposizioni di legge.

Criteri di valutazione

I criteri utilizzati nella formazione del bilancio non si discostano dai medesimi utilizzati per la formazione del bilancio del precedente esercizio, in quanto la continuità di applicazione dei criteri di valutazione nel tempo rappresenta elemento necessario ai fini della comparabilità dei bilanci dell'Ente nei vari esercizi.

La valutazione delle voci di bilancio è stata fatta ispirandosi a criteri generali di prudenza e competenza, nella prospettiva della continuazione dell'attività.

In particolare i più significativi criteri di valutazione adottati nella formazione del bilancio sono stati i seguenti:

Immateriali

Sono iscritte al costo storico di acquisizione, al netto degli ammortamenti effettuati nel corso degli esercizi ed imputati direttamente alle singole voci. Le immobilizzazioni immateriali sono ammortizzate osservando le disposizioni di cui agli articoli 102 e 103 del D.P.R. 22 Dicembre 1986 n. 917 ed i coefficienti indicati nel decreto del Ministero delle Finanze in data 31 Dicembre 1988.



Autorità Portuale di Genova

VISTO E COPIA CONFERMA DEL FIDELI
GENOVA. 24 APR. 2012SEGRETERIA DI
E CONTABILITÀ
IL RESPONSABILE

Nota Integrativa

Materiali

Sono iscritte al costo di acquisto e rettificate dai corrispondenti fondi di ammortamento.

Le immobilizzazioni sono sistematicamente ammortizzate in ogni esercizio osservando le disposizioni di cui agli articoli 102 e 103 del D.P.R. 22 Dicembre 1986 n. 917 ed i coefficienti indicati nel decreto del Ministero delle Finanze in data 31 Dicembre 1988.

Le aliquote applicate sono riportate nella sezione relativa alle note di commento dell'attivo dello Stato Patrimoniale. Non sono state effettuate rivalutazioni economiche volontarie.

Finanziarie

Le immobilizzazioni finanziarie riguardano le partecipazioni in società controllate ed altre società ed i crediti di durata superiore all'anno.

Crediti e residui attivi

I crediti sono iscritti al valore nominale e rappresentano principalmente i residui attivi iscritti nel rendiconto finanziario. L'adeguamento del valore nominale dei crediti al valore di presunto realizzo, è ottenuto mediante stanziamento del relativo Fondo rischi.

Rimanenze


Le rimanenze sono iscritte, differenziando le giacenze per anno di formazione con conseguente ricalcolo del costo medio.

Disponibilità liquide

Le disponibilità liquide vengono iscritte al valore nominale e trovano corrispondenza con il fondo cassa al 31 dicembre risultante dal conto di Tesoreria dell'Ente.

Ratei e Risconti

I ratei e i risconti sono stati iscritti sulla base della competenza temporale. I ratei attivi e passivi raccolgono rispettivamente i proventi ed i costi di competenza dell'esercizio. I risconti attivi e passivi rilevano rispettivamente i costi sostenuti ed i proventi percepiti entro la chiusura dell'esercizio, ma di competenza di esercizi successivi.

**Poste di patrimonio netto**

Sono valutate al valore nominale.

Il Patrimonio Netto rappresenta la differenza tra tutte le voci dell'attivo e quelle del passivo, determinate secondo i principi sopra enunciati, e comprende gli apporti eseguiti dai soci, le riserve di qualsiasi natura e gli utili non prelevati.

Fondo per rischi e oneri

Il fondo per rischi, è stanziato nella misura ritenuta congrua per fronteggiare eventuali rischi di inesigibilità dei crediti. L'accantonamento al fondo è determinato:

- analizzando singolarmente ciascun credito e determinando le perdite presunte per le situazioni di inesigibilità;
- stimando le ulteriori perdite che potranno subire i crediti iscritti in bilancio tenendo conto dell'anzianità e di specifiche ed eventuali condizioni del credito scaduto.

Trattamento di fine rapporto di lavoro subordinato

Il fondo trattamento di fine rapporto di lavoro subordinato è iscritto sulla base delle indennità maturate dai dipendenti al 31/12/2007 e annualmente rideterminato in conformità alle disposizioni di legge.


Debiti e residui passivi

I debiti sono iscritti al loro valore nominale originariamente contabilizzato.

Conti d'ordine

I conti d'ordine sono iscritti in calce allo Stato Patrimoniale e documentano i rapporti giuridici di particolare rilevanza per i terzi, ma che non hanno comportato modificazioni quantitative alla grandezza del risultato di esercizio.

Di seguito vengono esposti i "Prospetti di dettaglio" che consentono di analizzare, in maniera organica e con l'ausilio di commenti, tutte le informazioni necessarie per una corretta comprensione delle poste di bilancio.



STATO PATRIMONIALE
ATTIVITA'

B. IMMOBILIZZAZIONI (€ 454.164.081,40)

Le immobilizzazioni si distinguono in:

- immobilizzazioni materiali
- immobilizzazioni immateriali
- immobilizzazioni finanziarie


Tra le immobilizzazioni materiali o immateriali sono state appostate le costruzioni in corso, corrispondenti ad impegni per investimenti non ancora realizzati. La valutazione delle immobilizzazioni in corso, sia nel caso di immobilizzazioni materiali che immateriali, va fatta applicando il criterio generale del costo. Per tale voce di immobilizzazioni non è previsto il calcolo di quote di ammortamento poiché, secondo i principi contabili nazionali, l'ammortamento inizia nel momento in cui il cespite è disponibile per l'utilizzo o comunque inizia a produrre benefici economici per l'Ente.

L'immobilizzazione andrà riclassificata nella voce di competenza soltanto quando l'Ente acquisirà la piena titolarità del diritto o completerà il progetto.

I. Immobilizzazioni immateriali (€ 63.306.966,84)

Questa classe comprende le voci di costo relative alle licenze d'uso sui software e alle manutenzioni straordinarie su beni dello Stato in concessione.

| | Valore inizio esercizio | Acquisizioni | Alienazioni | Amm.to | Valore Bilancio |
|---|----------------------------|---------------------|---------------------|---------------------|----------------------|
| Costi di ricerca sviluppo e pubblicità | 267.381,00 | 81.643,50 | - | 68.550,67 | 280.473,83 |
| Concessioni, licenze, marchi e diritti simili | 7.376.882,12 | 2.110.529,91 | - | 2.718.879,93 | 6.768.532,10 |
| Immobilizzazioni in corso e acconti | 46.159.351,13 | 5.888.315,12 | 1.212.509,74 | - | 50.835.156,51 |
| Manutenzioni straordinarie su beni di terzi | 7.464.128,42 | - | - | 2.041.324,02 | 5.422.804,40 |
| Totale | 61.267.742,67 | 8.080.488,53 | 1.212.509,74 | 4.828.754,62 | 63.306.966,84 |



La voce concessioni, licenze, marchi e diritti simili ha registrato nell'anno acquisizioni per Euro 2.110.529,91 da attribuire all'acquisizione di software dedicati all'attività dell'Ente per Euro 361.480,79 e di software di interesse generale per Euro 1.749.049,12 riguardanti principalmente il progetto di implementazione, gestione e assistenza del sistema telematico per la sicurezza in ambito portuale (Euro 1.182.876,72).

La voce immobilizzazioni in corso presenta acquisizioni pari ad Euro 5.888.315,12 così suddivise:

- ✓ Valore in formazione Beni Immateriali Euro 566.648,60
- ✓ Valore in formazione Manutenzione Straordinarie Euro 5.321.666,52

Sulla base di quanto precedentemente descritto, il prospetto che segue indica i punti di concordanza con i valori impegnati a carico del Rendiconto Finanziario dell'esercizio 2011:

| Capitolo | Descrizione | Impegni | Quota a costruzioni in corso |
|---------------|----------------------------|-----------------------|---------------------------------|
| U1.5120 | Manutenzioni straordinarie | € 5.764.460,92 | € 5.321.666,52 |
| U1.5240 | Acquisto beni immateriali | € 2.037.183,61 | € 566.579,30 |
| TOTALE | | € 7.801.644,53 | € 5.888.245,82 |

Sulle immobilizzazioni immateriali tuttora iscritte in bilancio non sono state effettuate rivalutazioni monetarie e deroghe ai criteri di valutazioni civilistica di alcun tipo.



Autorità Portuale di Genova

VICEDIRETTORE GENERALE
GENOVA, 27 APRILE 2012
SEGRETARIO GENERALE
IL RESPONSABILE

Nota Integrativa

II. Immobilizzazioni materiali (€ 379.354.520,88)

Le voci comprese in questa classe, sono rilevabili dal seguente prospetto di dettaglio che riporta:
la composizione, le nuove acquisizioni e i movimenti delle immobilizzazioni materiali.

| | Valore a inizio esercizio | Acquisizioni | Alienazioni | Amm.to dell'esercizio | F.do Amm.to al 31/12/2011 | Valore Bilancio |
|--|------------------------------|----------------------|----------------------|--------------------------|------------------------------|-----------------------|
| Terreni e fabbricati | 124.425.637,46 | - | - | 3.192.047,06 | 47.053.294,74 | 77.372.342,72 |
| Impianti e macchinari | 10.317.589,39 | - | - | 446.889,01 | 8.037.321,60 | 2.280.267,79 |
| Attrezzature | 809.668,92 | 4.000,44 | - | 45.898,56 | 671.611,80 | 142.057,56 |
| Automezzi | 746.334,44 | 16.500,00 | - | 9.631,18 | 743.993,85 | 18.840,59 |
| Immobilizzazioni in corso e acconti | 287.158.800,33 | 23.892.933,94 | 12.055.896,68 | - | - | 298.995.837,59 |
| Altri beni | 1.853.076,94 | 180.598,91 | - | 162.214,59 | 1.488.501,22 | 545.174,63 |
| Totale | 425.311.107,48 | 24.094.033,29 | 12.055.896,68 | 3.856.680,40 | 57.994.723,21 | 379.354.520,88 |

La voce immobilizzazioni in corso, incrementata per Euro 23.892.933,94 riguarda:

| Capitolo | Descrizione | Impegni | Quota a costruzioni in corso |
|---------------|---------------------------------------|------------------------|---------------------------------|
| U1.5110 | Opere e fabbricati | € 23.857.222,36 | € 23.857.222,36 |
| U1.5220 | Acquisti attrezzature e macchinari | € 3.207,51 | € 2.043,87 |
| U1.5230 | Acquisto mobili e macchine da ufficio | € 162.835,38 | € 33.667,71 |
| TOTALE | | € 24.023.265,25 | € 23.892.933,94 |

Si evidenzia di seguito l'elenco delle aliquote di ammortamento diviso per categoria.

| Gruppo cespiti | Amm.to ordinario |
|---------------------------|------------------|
| Sporgenze, calate, moli | 1% |
| Edifici e opere viarie | 4% |
| Impianto telefonico | 20% |
| Impianti ed attrezzature | 10% |
| Impianti di illuminazione | 6% |
| Boe ancore e parabordi | 20% |
| Macchine ufficio | 20% |
| Mobili ed arredi | 12% |
| Automezzi | 20% |

VISTO IL COPRISTAMPATO AL N. 111

GENOVA

26 APR. 2012

SERVIZIO DI LEGALITÀ

IL RESPONSABILE

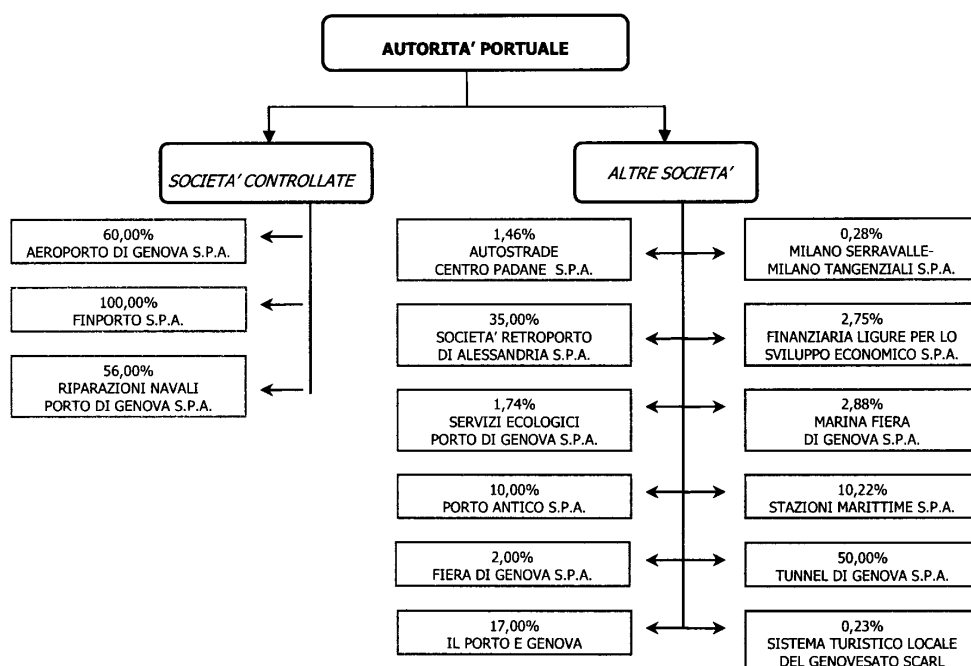


Autorità Portuale di Genova


Nota Integrativa

III. Immobilizzazioni finanziarie (€ 11.502.593,68)

La voce è costituita dalle partecipazioni azionarie il cui valore ammonta a € 11.502.593,68. Il prospetto di seguito fornito mostra il dettaglio delle partecipazioni azionarie detenute dall'Autorità Portuale di Genova.




| PARTECIPAZIONE AZIONARIE | Capitale Sociale | Azioni Possedute | Valore Singola Azione | % Azioni Possedute | Valore a Bilancio |
|---|------------------|------------------|-----------------------|--------------------|---------------------|
| A) SOCIETA' CONTROLLATE | | | | | |
| Aeroporto di Genova S.p.A. | 7.746.900,00 | 9.000 | 516,46 | 60,000% | 4.648.140,00 |
| Finporto S.p.A. | 2.847.821,00 | 2.847.821 | 1,00 | 100,000% | 2.810.861,61 |
| Riparazioni Navali Porto di Genova S.p.A. | 150.000,00 | 84.000 | 1,00 | 56,000% | 84.000,00 |
| Totale A) | | | | | 7.543.001,61 |



| PARTECIPAZIONE AZIONARIE | Capitale Sociale | Azioni Possedute | Valore Singola Azione | % Azioni Possedute | Valore a Bilancio |
|---|------------------|------------------|-----------------------|--------------------|----------------------|
| B) ALTRE SOCIETÀ* | | | | | |
| Milano Serravalle - Milano Tangenziali S.p.A. | 93.600.000,00 | 510.107 | 0,52 | 0,283% | 856.260,67 |
| Autostrade Centro Padane S.p.A. | 30.000.000,00 | 43.930 | 10,00 | 1,464% | 226.970,00 |
| F.I.L.S.E. S.p.A. | 24.499.980,44 | 1.298.077 | 0,52 | 2,755% | 675.000,04 |
| Marina Fiera di Genova S.p.A. | 5.200.000,00 | 149.704 | 1,00 | 2,879% | 149.704,00 |
| Servizi Ecologici Porto di Genova S.p.A. | 550.000,00 | 9.564,00 | 1,00 | 1,739% | 9.564,00 |
| Sistema Turistico Locale del Genovesato Scari | 21.800,00 | 50,00 | 1,00 | 0,229% | 50,00 |
| Stazioni Marittime S.p.A. | 5.100.000,00 | 1.021.616,00 | 0,51 | 10,216% | 643.427,22 |
| Porto Antico S.p.A. | 3.120.000,00 | 600.000,00 | 0,52 | 10,000% | 621.874,14 |
| Tunnel di Genova S.p.A. | 153.000,00 | 170.000,00 | 0,45 | 50,000% | 76.500,00 |
| Fiera di Genova S.p.A. | 29.787.133,00 | 595.742,00 | 1,00 | 2,000% | 595.742,00 |
| Il Porto e Genova | 100.000,00 | 17.000,00 | 1,00 | 17,000% | 17.000,00 |
| Società Retroporto di Alessandria S.p.A. | 250.000,00 | 87.500,00 | 1,00 | 35,000% | 87.500,00 |
| Totale B) | | | | | 3.959.592,07 |
| TOTALE (A+B) | | | | | 11.502.593,68 |

La Legge Finanziaria 2008 (legge n. 244/2007) ha introdotto una specifica disciplina finalizzata alla tutela della concorrenza e del mercato che limita la costituzione di società e l'assunzione di partecipazioni da parte delle Pubbliche Amministrazioni. Con la delibera prot. n. 54/2 del 18 giugno 2009 avente ad oggetto la "Ricognizione delle quote delle partecipazioni azionarie dirette ed indirette detenute dall'Autorità Portuale di Genova e relative modalità di riordino e tempistiche", il Comitato Portuale ha deliberato l'approvazione del programma di dismissione delle partecipazioni azionarie non strettamente necessarie per il perseguimento delle proprie finalità istituzionali. In tale contesto si ritiene utile segnalare quanto posto in essere dall'Ente in relazione alle partecipazioni detenute:

- "Aeroporto di Genova S.p.A." è stata avviata la procedura di gara finalizzata alla vendita della partecipazione (60%) detenuta dall'Ente in ottemperanza a quanto stabilito dall'art. 3 comma 27 della Legge 24.12.2007 n. 244, e nel rispetto dell'interesse economico e finanziario dell'ente;
- "Altre partecipazioni" in coerenza con la delibera di cui sopra, l'Autorità portuale ha individuato, in esito a procedura di gara ex art. 125 del D.Lgs. 163/2006 un advisor che proceda alla valutazione economico patrimoniale delle società Milano Serravalle – Milano Tangenziali S.p.A., Marina Fiera di Genova S.p.A., Servizi Ecologici Porto di Genova S.p.A., Stazioni Marittime S.p.A. e Fiera di Genova S.p.A. al fine di avviare le procedure di dismissione delle stesse;
- "Finporto S.p.A." acquisto delle quote di partecipazioni poste in vendita dai soci Comune di Genova, Provincia di Genova e FILSE SpA per un totale di n. 142.913 azioni al prezzo complessivo di € 105.953,62, in coerenza con il programma deliberato dal Comitato Portuale con la decisione n. 54/2 del 18 giugno 2009;

**C. ATTIVO CIRCOLANTE (€ 196.840.703,17)****I. Rimanenze (€ 90.750,37)**

La voce rimanenze è costituita esclusivamente da materiali di consumo, parti di ricambio di automezzi, vestiario e materiali di economato.

| | Valore iniziale | Variazioni | Valore bilancio |
|---|-----------------|------------|-----------------|
| Rimanenze di materie prime e sussidiarie e di consumo | 86.396,28 | 4.354,09 | 90.750,37 |


II. Crediti e residui attivi (€ 126.264.951,79)

Di seguito si presentano le voci che compongono questa classe, analiticamente dettagliate per anno di formazione nel documento "situazione residui":

| | Valore a inizio esercizio | Variazione | Valore a bilancio |
|--|---------------------------|-----------------------|-----------------------|
| Crediti verso utenti, clienti, ecc... | 35.149.499,93 | 1.195.196,13 | 36.344.696,06 |
| Crediti verso iscritti, soci, terzi | - | - | - |
| Crediti verso imprese controllate e collegate | 1.543.803,04 | 303.290,99 | 1.847.094,03 |
| Crediti verso lo Stato e altri soggetti pubblici | 133.662.728,18 | -48.807.562,50 | 84.855.165,68 |
| Crediti tributari | 2.301.503,04 | 16.114,11 | 2.317.617,15 |
| Crediti verso altri | 863.727,10 | 36.651,77 | 900.378,87 |
| Totale | 173.521.261,29 | -47.256.309,50 | 126.264.951,79 |

La voce "Crediti verso lo Stato ed altri soggetti pubblici" è costituita dai residui attivi riguardanti i contributi per la realizzazione di opere pubbliche non ancora iniziate o da ultimare che principalmente riguardano:

| | |
|--------------------------|---------------|
| LEGGE 166/2002 | 37.666.155,09 |
| LEGGE 84/94 | 6.165.881,35 |
| ALTRE LEGGI | 6.998.157,59 |
| TRASFERIMENTI ALTRI ENTI | 25.642.897,07 |



I trasferimenti da altri enti sono costituiti principalmente da crediti nei confronti della Regione Liguria di cui € 12.168.564,89 dedicati al finanziamento del progetto di elettrificazione pubblica delle Aree Portuali e € 9.500.000,00 relativi all' Ampliamento dei Ponti Ronco-Canepa .


IV. Disponibilità Liquide (€ 70.485.001,01)

L'Autorità Portuale di Genova, ai sensi dell'art. 1 comma 988 della Legge 27 dicembre 2006, n. 296, è soggetta al sistema di Tesoreria Mista di cui all'articolo 7 del Decreto Legislativo 7 agosto 1997, n. 279; tale sistema prevede che le disponibilità dell'Ente, in base alla natura delle entrate, affluiscono sia sul conto infruttifero acceso a nome dell'Ente medesimo, presso la competente Sezione di Tesoreria Provinciale dello Stato, sia sul conto fruttifero di Cassa. Sulla prima affluiscono le entrate costituite dalle assegnazioni, contributi e quanto altro proveniente, direttamente o indirettamente, dal bilancio dello Stato, nonché le somme provenienti da operazioni di indebitamento assistite, in tutto o in parte, da interventi finanziati dallo Stato; sul conto di Cassa sono depositate le somme costituenti entrate proprie dell'Ente.

Per una maggiore significatività, si rappresenta di seguito il dettaglio al 31/12/2011 delle somme giacenti (€ 70.485.001,01) presso l'Istituto cassiere dell'Ente così suddivise:

| | | | |
|--|---|---------------|----------------------|
| Disponibilità fruttifere | | € | 315.150,17 |
| c/c presso Banca Carige | € | 315.150,17 | |
| Disponibilità per opere e mutui | | € | 26.231.117,17 |
| Disponibilità presso Banca d'Italia | | € | 43.938.733,67 |
| di cui: | | | |
| Infruttifere | € | 19.414.973,81 | |
| Vincolato lavori | € | 12.226.090,31 | |
| Vincolato TFR | € | 34.547,34 | |
| Vincolato per mutui finanziati dallo Stato | € | 12.263.122,21 | |
| Totale disponibilità liquide | | | 70.485.001,01 |

I risultati di cui sopra sono confermati dai dati di chiusura al 31/12/2011 della cassa attestata e sottoscritta da Banca CARIGE S.p.a. Istituto Cassiere dell'Ente.

**D. RATEI E RISCONTI ATTIVI (€ 4.946.228,44)**

I ratei e risconti attivi sono valutati in conformità a quanto previsto all'art. 2424-bis 6° comma Codice Civile.

In questa voce sono iscritti:

- ✓ I proventi di competenza dell'esercizio, esigibili in esercizi successivi (ratei attivi);
- ✓ I costi sostenuti entro la chiusura dell'esercizio ma di competenza di esercizi successivi (risconti attivi).

| | Valore iniziale | Incrementi | Decrementi | Valore bilancio |
|-------------------------|---------------------|--------------|--------------|---------------------|
| Ratei e risconti attivi | 5.680.416,50 | 2.186.582,97 | 2.920.771,03 | 4.946.228,44 |

Gli incrementi riguardano:

- la valorizzazione delle tasse portuali relative al periodo novembre/dicembre 2011 la cui manifestazione finanziaria avverrà nell'esercizio 2012 per complessivi € 1.690.515,80;
- l'accantonamento di € 496.067,17 relativo a impegni di spesa stanziati nel corso dell'esercizio ma di competenza dell'esercizio successivo, principalmente legati alle manutenzioni dei software ed ai premi assicurativi.

La riduzione, rispetto all'esercizio precedente, della voce ratei e risconti attivi è da attribuire all'utilizzo di somme iscritte tra i residui passivi (€ 408.559,89) ed alla riscossione della tasse portuali relative al periodo novembre/dicembre 2010 (€ 2.512.211,14).



Autorità Portuale di Genova

 VISIO E COPIA CONFORME ALL'ORIGINALE
 GENOVA 24 APR 2012

 SEGRETERIA REGIONALE
 REGIONE LIGURIA
 IL RESPONSABILE

Nota Integrativa

PASSIVITA'**A. PATRIMONIO NETTO (€ 294.797.559,43)**


Il patrimonio netto ammonta a Euro 294.797.559,43; l'illustrazione, la movimentazione dello stesso e la classificazione delle riserve viene esposta di seguito:

| | Valore iniziale | Incrementi | Decrementi | Valore bilancio |
|--|-----------------------|----------------------|-------------|-----------------------|
| Riserva statutaria | 100.637,78 | - | - | 100.637,78 |
| Altre riserve distintamente indicate | 4.958.821,76 | - | - | 4.958.821,76 |
| Avanzo/disavanzo economico esercizi precedenti | 261.331.136,37 | - | - | 261.331.136,37 |
| Avanzo/disavanzo economico dell'anno | - | 28.406.963,52 | - | 28.406.963,52 |
| Totale | 266.390.595,91 | 28.406.963,52 | 0,00 | 294.797.559,43 |

B. CONTRIBUTI IN CONTO CAPITALE (€ 66.616.618,82)

Tra i contributi in conto capitale risultano iscritte le somme destinate dallo Stato e da altri enti per la realizzazione, la manutenzione e l'ampliamento delle infrastrutture portuali, oltre che all'acquisizione di beni strumentali, commisurati al costo delle medesime. Tali contributi devono rispettare il vincolo di destinazione stabilito. Al momento della patrimonializzazione del bene cui sono destinati, produrranno un ricavo pari alla quota di ammortamento.

| | Valore Iniziale | Incrementi | Decrementi | Valore bilancio |
|--|----------------------|---------------------|---------------------|----------------------|
| Contributi in conto capitale su beni patrimonializzati | 15.077.644,50 | 476.172,40 | 2.380.018,51 | 13.173.798,39 |
| Contributi in conto capitale su costruzioni in corso | 58.963.795,90 | 1.508.063,12 | 7.029.038,59 | 53.442.820,43 |
| Totale | 74.041.440,40 | 1.984.235,52 | 9.409.057,10 | 66.616.618,82 |



Le consistenti variazioni intervenute all'interno della voce "contributi in conto capitale" sono:

- per la parte "incrementi" contributi messi a disposizione da altri Enti Pubblici e destinati al finanziamento di nuove opere,
- per la parte "decrementi" riconducibili principalmente a:
 - la restituzione del contributo della Comunità Europea per il posticipo degli interventi inseriti nel Programma TEN_T (€ 2.297.692,00);
 - l'utilizzo dell'accertamento nell'esercizio 2010 delle maggiori somme derivanti dall'atto di ricognizione del debito del contratto di mutuo Depfa Bank, ad incremento della copertura finanziaria dell'intervento Calata Bettolo – P.2460 (€ 4.255.174,19).

C. FONDO PER RISCHI E ONERI (€ 10.016.035,72)


L'iscrizione al fondo per rischi ed oneri risponde al postulato della prudenza e della chiarezza.

Ciò premesso, l'accantonamento al fondo svalutazioni crediti è operato avuto riguardo ad inesigibilità che pur non essendosi ancora manifestate possono ragionevolmente ritenersi latenti; detto fondo deve risultare "adeguato ma non eccessivo".

L'accantonamento al fondo è stato effettuato procedendo ad un'analisi dei singoli crediti, stimando prudenzialmente ciascuna situazione di presunta inesigibilità, in base all'anzianità e alle specifiche condizioni economico/legali che caratterizzano il rapporto creditizio, nel rispetto dei principi indicati dagli artt. 2424 e 2425 del C.C. In proposito si fa rinvio a quanto esplicitato per lo stesso titolo nelle premesse della presente nota integrativa (CFR 113).

| | Valore iniziale | Incrementi | Decrementi | Valore bilancio |
|--------------|-----------------|--------------|------------|-----------------|
| Fondo rischi | 7.505.801,29 | 3.498.065,39 | 987.830,96 | 10.016.035,72 |

I sopraindicati valori, in sede di dichiarazione fiscale subiranno variazioni in attuazione della normativa fiscale. La voce "fondo rischi" rappresenta lo stanziamento in essere al 31/12/2011. La movimentazione del fondo è dovuta agli utilizzi per crediti annullati o incassati nel corso dell'esercizio (€ 987.830,96) e all'accantonamento dell'anno (3.498.065,39).

**D. TRATTAMENTO DI FINE RAPPORTO (€ 6.875.210,72)**


Il recepimento del Decreto legislativo 252 del 2005 che ha previsto una scelta di destinazione del TFR da parte del lavoratore, ha modificato il trattamento contabile di tale posta. A partire dal 1 gennaio 2007, infatti, il fondo esistente presso l'Ente al 31/12/2007 viene incrementato delle sole rivalutazioni annuali al netto dell'imposta sostitutiva.

| FONDO TFR | | TOTALE |
|-----------------------------------|------------|---------------------|
| Fondo al 31/12/2010 | | 7.255.281,05 |
| Variazioni dell'esercizio | | |
| Accantonamenti a conto economico: | | |
| - Rivalutazione | 241.256,44 | 241.256,44 |
| Utilizzi per | | |
| - Cessazione rapporto | 514.027,36 | |
| - Anticipazioni | 107.299,41 | |
| | | 621.326,77 |
| Fondo al 31/12/2011 | | 6.875.210,72 |

E. RESIDUI PASSIVI (€ 270.500.263,09)

Si evidenziano di seguito le voci che compongono questa classe:

| | Valore inizio esercizio | Variazione | Valore bilancio |
|---|-------------------------|-----------------------|-----------------------|
| Debiti verso lo Stato | 2.965,00 | 29.070,91 | 32.035,91 |
| Debiti verso banche | 11.154.503,17 | 18.241.032,68 | 29.395.535,85 |
| Debiti verso fornitori: | | | |
| - Fornitori | 17.937.165,98 | -10.278.009,88 | 7.659.156,10 |
| - Fornitori per fatture da ricevere | 2.323.742,45 | 2.622.573,61 | 4.946.316,06 |
| Debiti verso imprese controllate, coll. | 397.783,62 | -112.368,48 | 285.415,14 |
| Debiti tributari: | | | |
| - Erario per imposte (IRAP-IRES-IRPEF) | 509.092,57 | -311.358,61 | 197.733,96 |
| - Erario per R.A. | 475.155,11 | 14.363,35 | 489.518,46 |
| - Erario per IVA | 74.782,67 | -74.725,27 | 57,40 |
| Debiti verso Istituti Previdenziali | 1.116.903,95 | 117.367,88 | 1.234.271,83 |
| Altri debiti: | | | |
| - Residui passivi per lavori finanziati dallo Stato | 152.175.204,49 | -80.775.083,46 | 71.400.121,03 |
| - Residui per opere autofinanziate | 167.994.607,76 | -21.245.506,74 | 146.749.101,02 |
| - Altri residui passivi | 6.554.862,57 | -704.179,89 | 5.850.682,68 |
| - Debiti verso il personale | 2.680.343,25 | -420.025,60 | 2.260.317,65 |
| Totale | 363.397.112,59 | -92.896.849,50 | 270.500.263,09 |



Tra le voci che compongono questa classe una delle più rilevanti è quella che accoglie gli impegni per opere finanziate dallo Stato, che trova in parte corrispondenza alla voce dell'attivo "Crediti verso lo Stato e altri soggetti Pubblici".

F. RATEI E RISCONTI PASSIVI (€ 7.145.325,23)

I ratei e risconti passivi sono valutati ai sensi dell'art. 2424-bis 6° comma del Codice Civile.

In questa voce sono iscritti:

- ✓ I costi di competenza dell'esercizio, la cui manifestazione finanziaria avverrà in esercizi successivi (ratei passivi);
- ✓ I proventi percepiti entro la chiusura dell'esercizio, ma di competenza di esercizi successivi (risconti passivi).


| | Valore iniziale | Incrementi | Decrementi | Valore bilancio |
|--------------------------|---------------------|--------------|--------------|---------------------|
| Ratei e risconti passivi | 4.793.932,64 | 7.145.325,23 | 4.793.932,64 | 7.145.325,23 |

La voce è costituita interamente dai canoni demaniali anticipati ovvero canoni fatturati nell'esercizio corrente ma di competenza di esercizi successivi.

CONTI D'ORDINE (€ 1.084.344.604,87)

I conti d'ordine documentano i rapporti giuridici di particolare rilevanza per i terzi ma che non hanno comportato modificazioni quantitative alla grandezza del risultato d'esercizio. La voce altri conti d'ordine accoglie:

- ✓ Sistema dei rischi: € 84.844.804,04 è costituito dall'iscrizione degli accertamenti notificati dall'Agenzia delle Entrate per imposte, pene pecuniarie e interessi, in ordine al mancato assoggettamento all'imposta sul valore aggiunto dei canoni demaniali degli anni dal 1996 al 2003;
- ✓ Beni di terzi presso l'Ente: € 620.526.759,76 relativi ad opere realizzate od in corso di realizzazione con i finanziamenti statali;




- ✓ Fidejussioni e depositi in titoli presso il Tesoriere dell'Ente a garanzia delle concessioni demaniali € 84.261.613,51;
- ✓ Fidejussioni dell'Ente presso terzi € 4.970,80;
- ✓ Mutui finanziati dallo Stato € 215.473.388,18 di cui:
 - Legge n. 388/2000 € 65.415.751,37
 - Legge n. 166/2002 € 118.007.036,61
 - Legge n. 296/2006 € 32.050.600,20
- ✓ Mutui a carico dell'Ente € 79.233.068,58 per finanziamento di opere.

RICONCILIAZIONE AVANZO DI AMMINISTRAZIONE FONDO PER RISCHI ED ONERI E TRATTAMENTO DI FINE RAPPORTO

La quota iscritta sullo Stato Patrimoniale relativamente al Fondo Tfr ed al Fondo rischi ed oneri per complessivi € 16.891.246,44, trova copertura finanziaria nell'avanzo di amministrazione disponibile, pari ad € 36.058.656,34, vincolandone teoricamente la corrispondente quota.

Sulla base di quanto descritto, la tabella sotto riportata indica la composizione dell'avanzo di amministrazione disponibile:

| | Importo |
|---|----------------------|
| Avanzo di amministrazione disponibile al 31/12/11 | 36.058.656,34 |
| Fondo rischi ed oneri | - 10.016.035,72 |
| Trattamento di fine rapporto | - 6.875.210,72 |
| RICONCILIAZIONE DELL'AVANZO DISPONIBILE AL NETTO DI ACCANTONAMENTI | 19.167.409,90 |

**CONTO ECONOMICO GENERALE**

Il conto economico rappresenta la sintesi di tutti i componenti positivi e negativi della gestione, che concorrono alla formazione del risultato economico dell'esercizio. In esso confluiscono i saldi positivi e negativi di tutti i conti di reddito secondo criteri di competenza economica. Lo schema del Conto Economico presenta una struttura rigida di forma scalare che consente di evidenziare anche i risultati intermedi, permettendo di capire se l'utile o la perdita siano dovuti all'attività ordinaria o a fatti straordinari rilevati nel corso dell'anno.


Le risultanze contabili riportate nella seguente tabella evidenziano come il risultato economico complessivo sia costituito dalla somma algebrica dei risultati economici delle quattro distinte gestioni.

| RISULTATO ECONOMICO DELLA GESTIONE | 2011 | 2010 |
|--|----------------------|----------------------|
| Risultato della gestione ordinaria | 28.677.745,42 | 24.021.707,24 |
| Proventi ed oneri finanziari | - 281.594,82 | 13.318,06 |
| Rettifiche di valore di attività finanziarie | - | - |
| Proventi ed oneri straordinari | 1.458.666,39 | 6.487.861,77 |
| Imposte dell'esercizio | - 1.447.853,47 | - 1.450.375,14 |
| Risultato economico dell'esercizio | 28.406.963,52 | 29.072.511,93 |


Il conto economico dell'esercizio (mod. C/E pag.135) presenta un avanzo economico di € 28.406.963,52 così composto:

- Differenza tra valore e costi della produzione € 28.677.745,42
- Saldo proventi e oneri finanziari € - 281.594,82
- Saldo partite straordinarie € 1.458.666,39
- Imposte dell'esercizio € 1.447.853,47

e comparato con le risultanze del rendiconto finanziario può essere sintetizzato come segue:



| | Rendiconto finanziario | Conto economico generale |
|--|------------------------|--------------------------|
| A) Entrate correnti | 82.405.555,49 | |
| + Tasse portuali novembre-dicembre 2011 da accertare nel 2012 | 1.690.515,80 | |
| - Tasse portuali novembre-dicembre 2010 accertate nel 2011 | 2.512.211,14 | |
| - Accertamento canoni demaniali anticipati di competenza 2012/2013 | 7.145.325,23 | |
| A) Valore della produzione | | 74.199.423,30 |
| + Proventi finanziari (lett. C) del C/E | | 239.111,62 |
| Totale A) | 74.438.534,92 | 74.438.534,92 |
| B) Uscite correnti | 36.258.676,56 | |
| - Impegni dell'esercizio di competenza 2012 | 496.067,17 | |
| - Imposte dell'esercizio | 1.447.853,47 | |
| - Impegni dell'esercizio di competenza di esercizi precedenti | 347.010,00 | |
| + Spese bancarie in conto capitale per la vendita di azioni | 740,00 | |
| B) Costi della Produzione | | 45.521.677,88 |
| + Oneri finanziari (lett. C) del C/E | | 520.706,44 |
| Componenti che non danno luogo a movimenti finanziari: | | |
| - Ammortamenti e svalutazioni | | 8.685.435,02 |
| - Svalutazione dei crediti compresi nell'attivo circolante | | 2.510.234,43 |
| - Rivalutazione TFR | | 241.256,44 |
| - Accantonamento TFR | | 175.742,77 |
| - Costi per servizi impegnati in anni precedenti | | 464.386,90 |
| + Impegni dell'esercizio per carichi di magazzino | | 52.282,79 |
| - Costi relativi agli scarichi di magazzino | | 53.479,72 |
| + Variazione delle rimanenze di materie prime | | 4.354,09 |
| Totale B) | 33.968.485,92 | 33.968.485,92 |
| Saldo finanziario | 46.146.878,93 | |
| E) Proventi e oneri straordinari | | 1.458.666,39 |
| Risultato Economico prima delle imposte | | 29.854.816,99 |
| Imposte dell'esercizio (IRES e IRAP) | | 1.447.853,47 |
| Avanzo/Disavanzo economico (A - B +/- C +/- E) | | 28.406.963,52 |

**A. VALORE DELLA PRODUZIONE (€ 74.199.423,30)**

La categoria è composta:

- 1) dalle entrate del titolo primo del rendiconto finanziario dedotti:
 - gli interessi attivi € 176.878,57 e gli altri redditi e proventi patrimoniali € 62.233,05;
 - le entrate accertate nell'esercizio ma di competenza di esercizi successivi e/o precedenti (€ 9.657.536,37);
- 2) dai ricavi di competenza 2011 la cui manifestazione finanziaria è rinviata all'esercizio 2012 (€ 1.690.515,80);


ed in dettaglio risulta così composta:

| Valore della produzione | Accertato |
|--|----------------------|
| Redditi e proventi patrimoniali | 36.541.122,35 |
| Poste correttive e compensative di uscite correnti | 9.015.608,02 |
| Entrate non classificabili in altre voci | 1.740.102,94 |
| Entrate tributarie | 34.371.528,35 |
| Trasferimenti da parte di altri Enti del settore pubblico | 498.082,21 |
| Tasse portuali periodo novembre/dicembre 2011 accertate nel 2012 | 1.690.515,80 |
| Tasse portuali periodo novembre/dicembre 2010 accertate nel 2011 | - 2.512.211,14 |
| Canoni demaniali anticipati accertati nel 2011 di competenza 2012/2013 | - 7.145.325,23 |
| TOTALE | 74.199.423,30 |

B. COSTI DELLA PRODUZIONE (€ 45.521.677,88)

Questa categoria comprende le seguenti spese:

| Costo della produzione | Importo |
|---|------------------------|
| Materie prime sussidiarie, consumo e merci | € 491.653,25 |
| Servizi | € 13.280.047,72 |
| Godimento beni di terzi | € 283.314,56 |
| Personale | € 18.753.178,44 |
| Ammortamenti e svalutazioni | € 11.195.669,45 |
| Variazioni delle rimanenze di materie prime | € - 4.354,09 |
| Oneri diversi di gestione | € 1.522.168,55 |
| TOTALE | € 45.521.677,88 |



Gli ammortamenti sono stati calcolati osservando le disposizioni di cui agli articoli 102 e 103 del D.P.R. 22 Dicembre 1986 n. 917 ed i coefficienti indicati nel decreto del Ministero delle Finanze in data 31 Dicembre 1988.

C. PROVENTI ED ONERI FINANZIARI (€ - 281.594,82)

Le voci che compongono questa categoria sono le seguenti:

| Proventi finanziari: | | |
|-------------------------------------|------------|-------------------|
| Proventi da partecipazioni | € | 62.233,05 |
| Proventi finanziari | € | 176.878,57 |
| Oneri finanziari: | | |
| Interessi ed altri oneri finanziari | € | 520.706,44 |
| Totale | € - | 281.594,82 |

Tra i proventi finanziari le voci di maggior rilievo sono date dagli interessi maturati sul conto corrente fruttifero 1/90 presso Banca Carige (€ 93.228,14) e dagli interessi per ritardato pagamento fatturati (€ 76.296,67), mentre all'interno degli oneri finanziari l'importo più significativo è rappresentato dagli interessi passivi pagati sui mutui finanziati dall'Ente (€ 487.694,15).

E. PROVENTI ED ONERI STRAORDINARI (€ 1.458.666,39)

L'importo risultante è la somma algebrica tra le sopravvenienze attive generate principalmente dalla quota dell'esercizio dei contributi in conto capitale a finanziamento di beni ammortizzabili (€ 2.443.762,57) e le sopravvenienze passive principalmente dovute alla cancellazione di residui attivi (€ 985.096,21) deliberate dal Comitato Portuale (Delibere n. 27/4 del 28 aprile 2011, n. 74/3 del 29 luglio 2011 e n. 113/4 del 10 novembre 2011).



AUTORITA' PORTUALE DI GENOVA

VISTO IL DOCUMENTO
GENOVA22 APR 2012
SEMPRE

IL CAPODIRETTORE

**MODELLO C/P (Art. 39, Comma 1)
STATO PATRIMONIALE**

| ATTIVITA' | ANNO | ANNO | PASSIVITA' | ANNO | ANNO |
|--|----------------|----------------|--|----------------|----------------|
| | 2011 | 2010 | | 2011 | 2010 |
| A) CREDITI VERSO LO STATO ED ALTRI ENTI PUBBLICI PER LA PARTECIPAZIONE AL PATRIMONIO INIZIALE | | | A) PATRIMONIO NETTO | | |
| B) IMMOBILIZZAZIONI | | | I. Fondo di dotazione | | |
| I. Immobilizzazioni immateriali | | | II. Riserve obbligatorie e derivanti da leggi | | |
| 1) Costi di impianto e di ampliamento | | | III. Riserve di rivalutazione | | |
| 2) Costi di ricerca, di sviluppo e di pubblicità | 280.473,83 | 267.381,00 | IV. Contributi a fondo perduto | | |
| 3) Diritti di brevetto industriale e diritti di utilizzazione delle opere di ingegno | | | V. Contributi per ripiano disavanzi | | |
| 4) Concessioni, licenze, marchi e diritti simili | 6.768.532,10 | 7.376.882,12 | VI. Riserve statutarie | 100.637,78 | 100.637,78 |
| 5) Avviamento | | | VII. Altre riserve distintamente indicate | 4.958.821,76 | 4.958.821,76 |
| 6) Immobilizzazioni in corso e acconti | 50.835.156,51 | 46.159.351,13 | VIII. Utili (Perdite) portati a nuovo | 261.331.136,37 | 232.258.624,44 |
| 7) Manutenzioni straordinarie e migliorie su beni di terzi | 5.422.804,40 | 7.464.128,42 | IX. Utile (perdite) dell'esercizio | 28.406.963,52 | 29.072.511,93 |
| 8) altre | | | Totale Patrimonio netto (A) | 294.797.559,43 | 266.390.595,91 |
| Totale (I) | 63.306.966,84 | 61.267.742,67 | B) CONTRIBUTI IN CONTO CAPITALE | | |
| II. Immobilizzazioni materiali | | | 1) Per contributi a destinazione vincolata | 66.616.618,82 | 74.041.440,40 |
| 1) Terreni e fabbricati | 77.372.342,72 | 80.564.389,78 | 2) Per contributi indistinti per la gestione | | |
| 2) Impianti e macchinari | 2.280.267,79 | 2.727.156,80 | 3) Per contributi in natura | | |
| 3) Attrezzature industriali e commerciali | 142.057,56 | 183.955,68 | Totale contributi in conto capitale (B) | 66.616.618,82 | 74.041.440,40 |
| 4) Automezzi e motomezzi | 18.840,59 | 11.971,77 | C) FONDI PER RISCHI E ONERI | | |
| 5) Immobilizzazioni in corso e acconti | 298.995.837,59 | 287.158.800,33 | 1) Per trattamento di quiescenza e obblighi simili | | |
| 6) Diritti reali di godimento | | | 2) Per imposte | | |
| 7) Altri beni | 545.174,63 | 526.790,31 | 3) Per altri rischi ed oneri futuri | 10.016.035,72 | 7.505.801,29 |
| Totale (II) | 379.354.520,88 | 371.173.064,67 | 4) Per ripristino investimenti | | |
| III. Immobilizzazioni finanziarie, con separata indicazione, per ciascuna voce dei crediti, degli importi esigibili entro l'esercizio successivo | | | Totale Fondi rischi ed oneri futuri (C) | 10.016.035,72 | 7.505.801,29 |
| 1) Partecipazioni in: | | | D) TRATTAMENTO DI FINE RAPPORTO DI LAVORO SUBORDINATO | 6.875.210,72 | 7.255.281,05 |
| a) imprese controllate | 11.502.593,68 | 11.455.680,07 | E) RESIDUI PASSIVI, con separata indicazione, per ciascuna voce degli importi esigibili oltre l'esercizio successivo | | |
| b) imprese collegate | 7.543.001,61 | 7.437.048,00 | 1) Obbligazioni | | |
| c) imprese controllanti | | | 2) Verso banche | 29.395.535,85 | 11.154.503,17 |
| d) altre imprese | 3.959.592,07 | 4.018.632,07 | 3) Verso altri finanziatori | | |
| e) altri enti | | | 4) Acconti | | |
| 2) Crediti | | | 5) Debiti verso fornitori | 12.605.472,16 | 20.260.908,43 |
| a) verso imprese controllate | | | 6) Rappresentati da titoli di credito | | |
| b) verso imprese collegate | | | 7) Verso imprese controllate, collegate e controllanti | 285.415,14 | 397.783,62 |
| c) verso lo Stato e altri soggetti pubblici | | | 8) Debiti tributari | 687.309,82 | 1.059.030,35 |
| d) verso altri | | | 9) Debiti verso istituti di previdenza e sicurezza sociale | 1.234.271,83 | 1.116.903,95 |
| 3) Altri titoli | | | 10) Debiti verso iscritti, soci e terzi per prestazioni dovute | | |
| 4) Crediti finanziari diversi | | | 11) Debiti verso lo Stato ed altri soggetti pubblici | 32.035,91 | 2.965,00 |
| Totale (III) | 11.502.593,68 | 11.455.680,07 | 12) Debiti diversi | 226.260.222,38 | 329.405.018,07 |
| Totale Immobilizzazioni (B) | 454.164.081,40 | 443.896.487,41 | a) Residui passivi per lavori finanziati dallo Stato | 71.400.121,03 | 152.175.204,49 |
| | | | b) Altri residui passivi | 152.599.783,70 | 174.549.470,33 |
| | | | C) Debiti verso personale | 2.260.317,65 | 2.680.343,25 |
| | | | Totale Debiti (E) | 270.500.263,09 | 363.397.112,59 |



AUTORITA' PORTUALE DI GENOVA

| ATTIVITA' | ANNO | ANNO | PASSIVITA' | ANNO | ANNO |
|---|-------------------------|-------------------------|---|-------------------------|-------------------------|
| | 2011 | 2010 | | 2011 | 2010 |
| C) ATTIVO CIRCOLANTE | | | F) RATEI E RISCONTI | | |
| I. Rimanenze | | | 1) Ratei passivi | | |
| 1) Materie prime, sussidiarie e di consumo | 90.750,37 | 86.396,28 | 2) Risconti passivi | 7.145.325,23 | 4.793.932,64 |
| 2) Prodotti in corso di lavorazione e semilavorati | | | 3) Aggio su prestiti | | |
| 3) Lavori in corso | | | 4) Riserve tecniche | | |
| 4) Prodotti finiti e merci | | | Totale ratei e risconti (F) | 7.145.325,23 | 4.793.932,64 |
| 5) Acconti | | | | | |
| Totale (I) | 90.750,37 | 86.396,28 | | | |
| II. Residui attivi, con separata indicazione, per ciascuna voce, degli importi esigibili oltre l'esercizio successivo | | | | | |
| 1) Crediti verso utenti, clienti, ecc. | 36.344.696,06 | 35.149.499,93 | | | |
| 2) Crediti verso iscritti, soci e terzi | | | | | |
| 3) Crediti verso imprese controllate e collegate | 1.847.094,03 | 1.543.803,04 | | | |
| 4) Crediti verso lo Stato ed altri soggetti pubblici | 84.855.165,68 | 133.662.728,18 | | | |
| 4 bis) Crediti tributari | 2.317.617,15 | 2.301.503,04 | | | |
| 5) Crediti verso altri | 900.378,87 | 863.727,10 | | | |
| Totale (II) | 126.264.951,79 | 173.521.261,29 | | | |
| III. Attività finanziarie che non costituiscono immobilizzazioni | | | | | |
| 1) Partecipazioni in imprese controllate | | | | | |
| 2) Partecipazioni in imprese collegate | | | | | |
| 3) Altre partecipazioni | | | | | |
| 4) Altri titoli | | | | | |
| Totale (III) | | | | | |
| IV. Disponibilità liquide | | | | | |
| 1) Depositi bancari e postali | | | | | |
| 2) Assegni | | | | | |
| 3) Denaro e valori in cassa | 70.485.001,01 | 100.199.602,40 | | | |
| Totale (IV) | 70.485.001,01 | 100.199.602,40 | | | |
| Totale Attivo Circolante (C) | 196.840.703,17 | 273.807.259,97 | | | |
| D) RATEI E RISCONTI | | | | | |
| 1) Ratei attivi | 4.450.161,27 | 5.680.416,50 | | | |
| 2) Risconti attivi | 496.067,17 | | | | |
| Totale ratei e risconti (D) | 4.946.228,44 | 5.680.416,50 | | | |
| Totale Attivo | 655.951.013,01 | 723.384.163,88 | Totale Passivo e Netto | 655.951.013,01 | 723.384.163,88 |
| CONTI D'ORDINE | | | CONTI D'ORDINE | | |
| 1) Sistema dei Rischi | 84.844.804,04 | 81.146.907,26 | 1) Sistema dei Rischi | 84.844.804,04 | 81.146.907,26 |
| 2) Sistema degli Impegni | | | 2) Sistema degli Impegni | | |
| 3a) Beni di Terzi presso l'Ente: Opere | 620.526.759,76 | 665.712.468,57 | 3a) Beni di Terzi presso l'Ente: Opere | 620.526.759,76 | 665.712.468,57 |
| 3b) Beni di Terzi presso l'Ente: Fidejussioni | 84.261.613,51 | 73.921.908,26 | 3b) Beni di Terzi presso l'Ente: Fidejussioni | 84.261.613,51 | 73.921.908,26 |
| 4) Beni dell'Ente presso terzi | 4.970,80 | 4.970,80 | 4) Beni dell'Ente presso terzi | 4.970,80 | 4.970,80 |
| 5) Mutui a carico dello stato | 215.473.388,18 | 192.141.277,65 | 5) Mutui a carico dello stato | 215.473.388,18 | 192.141.277,65 |
| 6) Mutui per opere finanziate dall'Ente | 79.233.068,58 | 137.873.569,08 | 6) Mutui per opere finanziate dall'Ente | 79.233.068,58 | 137.873.569,08 |
| Totale Conti Ordine | 1.084.344.604,87 | 1.150.801.101,62 | Totale Conti Ordine | 1.084.344.604,87 | 1.150.801.101,62 |

VISTO, E' COPIA CONFORME ALL'ORIGINALE
GENOVA 24 APR 2012

SEGRETARIO REGIONALE
IL RESPONSABILE



AUTORITA' PORTUALE DI GENOVA

MODELLO C/E (Art. 38, Comma 1)
CONTO ECONOMICO

 VIGILI E CONSIGLIERI MUNICIPALI
 GENOVA, 24 APRILE 2012

SEGRETERIA COMUNALE

IL RESPONSABILE

| RISULTATI DIFFERENZIALI | 2011 | | 2010 | |
|--|---------------|----------------------|---------------|----------------------|
| | PARZIALI | TOTALI | PARZIALI | TOTALI |
| A) VALORE DELLA PRODUZIONE | | | | |
| 1) Proventi e corrispettivi per la produzione delle prestazioni (*) | | 73.701.341,09 | | 69.887.038,54 |
| 2) Variazione delle rimanenze dei prodotti in corso di lavorazione, semilavorati e finiti | | | | |
| 3) Variazioni dei lavori in corso su ordinazione | | | | |
| 4) Incrementi di immobilizzazioni per lavori interni | | | | |
| 5) Altri ricavi e proventi, con separata indicazione dei contributi di competenza dell'esercizio | | 498.082,21 | | |
| Totale valore della produzione (A) | | 74.199.423,30 | | 69.887.038,54 |
| B) COSTI DELLA PRODUZIONE | | | | |
| 6) Per materie prime, sussidiarie, consumo e merci** | | 491.653,25 | | 614.189,20 |
| 7) Per servizi** | | 13.280.047,72 | | 12.044.280,62 |
| 8) Per godimento beni di terzi** | | 283.314,56 | | 388.371,74 |
| 9) Per il personale** | | 18.753.178,44 | | 19.376.963,68 |
| a) salari e stipendi | 11.924.110,74 | | 12.495.540,08 | |
| b) oneri sociali | 3.519.203,21 | | 3.618.069,83 | |
| c) trattamento di fine rapporto | 1.274.814,55 | | 1.241.913,07 | |
| d) trattamento di quiescenza e simili | | | | |
| e) altri costi | 2.035.049,94 | | 2.021.440,70 | |
| 10) Ammortamenti e svalutazione | | 11.195.669,45 | | 10.974.414,21 |
| a) ammortamento delle immobilizzazioni immateriali | 4.828.754,62 | | 4.833.822,55 | |
| b) ammortamento delle immobilizzazioni materiali | 3.856.680,40 | | 3.818.149,67 | |
| c) altre svalutazioni delle immobilizzazioni | | | | |
| d) svalutazione dei crediti compresi nell'attivo circolante e delle disponibilità liquide | 2.510.234,43 | | 2.322.441,99 | |
| 11) Variazioni delle rimanenze di materie prime, sussidiarie, di consumo e merci | | (4.354,09) | | (37.513,42) |
| 12) Accantonamenti per rischi | | | | |
| 13) Altri accantonamenti | | | | |
| 14) Oneri diversi di gestione | | 1.522.168,55 | | 2.504.625,27 |
| Totale Costi (B) | | 45.521.677,88 | | 45.865.331,30 |
| DIFFERENZA TRA VALORE E COSTI DELLA PRODUZIONE (A - B) | | 28.677.745,42 | | 24.021.707,24 |
| C) PROVENTI E ONERI FINANZIARI | | | | |
| 15) Proventi da partecipazioni | | 62.233,05 | | 67.089,37 |
| 16) Altri proventi finanziari | | 176.878,57 | | 243.503,03 |
| a) di crediti iscritti nelle immobilizzazioni | | | | |
| b) di titoli iscritti nelle immobilizzazioni che non costituiscono partecipazioni | | | | |
| c) di titoli iscritti nell'attivo circolante che non costituiscono partecipazioni | | | | |
| d) proventi diversi dai precedenti | 176.878,57 | | 243.503,03 | |
| 17) Interessi e altri oneri finanziari | | 520.706,44 | | 297.274,34 |
| 17-bis) Utili e perdite su cambi | | | | |
| Totale proventi ed oneri finanziari (15 + 16 - 17) | | (281.594,82) | | 13.318,06 |



AUTORITA' PORTUALE DI GENOVA

| RISULTATI DIFFERENZIALI | 2011 | | 2010 | |
|--|----------|---------------|----------|---------------|
| | PARZIALI | TOTALI | PARZIALI | TOTALI |
| D) RETTIFICHE DI VALORE DI ATTIVITA' FINANZIARIE | | | | |
| 18) Rivalutazioni | | | | |
| a) di partecipazioni | | | | |
| b) di immobilizzazioni finanziarie | | | | |
| c) di titoli iscritti nell'attivo circolante | | | | |
| 19) Svalutazioni | | | | |
| a) di partecipazioni | | | | |
| b) di immobilizzazioni finanziarie | | | | |
| c) di titoli iscritti nell'attivo circolante | | | | |
| Totale rettifiche di valore | | | | |
| E) PROVENTI E ONERI STRAORDINARI | | | | |
| 20) Proventi, con separata indicazione delle plusvalenze da alienazioni i cui ricavi non sono iscrivibili al n.5) | | 2.443.762,57 | | 33.411.264,68 |
| 21) Oneri straordinari, con separata indicazione delle minusvalenze da alienazioni i cui effetti contabili non sono iscrivibili al n.149 | | 21.237.205,98 | | 20.910.913,34 |
| 22) Sopravvenienze attive ed insussistenze del passivo derivanti dalla gestione dei residui | | 64.851.842,36 | | 29.967.298,82 |
| 23) Sopravvenienze passive ed insussistenze dell'attivo derivanti dalla gestione dei residui | | 44.599.732,56 | | 35.979.788,39 |
| Totale delle partite straordinarie | | 1.458.666,39 | | 6.487.861,77 |
| Risultato prima delle imposte (A - B +/- C +/- D +/- E) | | 29.854.816,99 | | 30.522.887,07 |
| Imposte dell'esercizio (IRAP - IRES) | | 1.447.853,47 | | 1.450.375,14 |
| Avanzo/Disavanzo/Pareggio Economico | | 28.406.963,52 | | 29.072.511,93 |

* Entrate correnti depurate dei proventi finanziari: lett. C) e dei proventi straordinari (di natura finanziaria): lett. D)

** Uscite correnti depurate degli oneri finanziari: lett. C) e degli oneri straordinari (di natura finanziaria): lett. D)



AUTORITA' PORTUALE DI GENOVA

VISTO IL VERBALE DEL COMITATO DI AMMINISTRAZIONE

GENOVA

24 APR. 2012

SEGRETO

IL RESPONSABILE

MODELLO (Art. 38, Comma 1)

QUADRO DI RICLASSIFICAZIONE DEI RISULTATI ECONOMICI ESEGUITI

| | 2011 | 2010 | + o - |
|---|---------------|---------------|----------------|
| A) RICAVI | 74.199.423,30 | 69.887.038,54 | 4.312.384,76 |
| Variazioni delle rimanenze di prodotti in corso di lavorazione, semilavorati e finiti, lavorazioni in corso | | | |
| B) VALORE DELLA PRODUZIONE TIPICA | 74.199.423,30 | 69.887.038,54 | 4.312.384,76 |
| Consumi di Materie primi e servizi esterni | 14.050.661,44 | 13.009.328,14 | 1.041.333,30 |
| C) VALORE AGGIUNTO | 60.148.761,86 | 56.877.710,40 | 3.271.051,46 |
| Costo del lavoro | 18.753.178,44 | 19.376.963,68 | (623.785,24) |
| D) MARGINE OPERATIVO LORDO | 41.395.583,42 | 37.500.746,72 | 3.894.836,70 |
| Ammortamenti | 11.195.669,45 | 10.974.414,21 | 221.255,24 |
| Stanziamanti a fondi rischi ed oneri | | | |
| Saldo proventi ed oneri diversi | 1.522.168,55 | 2.504.625,27 | (982.456,72) |
| E) RISULTATO OPERATIVO | 28.677.745,42 | 24.021.707,24 | 4.656.038,18 |
| Proventi ed oneri finanziari | (281.594,82) | 13.318,06 | (294.912,88) |
| Rettifiche di valore di attività finanziarie | | | |
| F) RISULTATO PRIMA DEI COMPONENTI STRAORDINARI E DELLE IMPOSTE | 28.396.150,60 | 24.035.025,30 | 4.361.125,30 |
| Proventi e Oneri Straordinari | 1.458.666,39 | 6.487.861,77 | (5.029.195,38) |
| G) RISULTATO PRIMA DELLE IMPOSTE | 29.854.816,99 | 30.522.887,07 | (668.070,08) |
| Imposte di Esercizio | 1.447.853,47 | 1.450.375,14 | (2.521,67) |
| H) AVANZO /PAREGGIO/DISAVANZO ECONOMICO DEL PERIODO | 28.406.963,52 | 29.072.511,93 | (665.548,41) |



AUTORITA' PORTUALE DI GENOVA

VISTO E COPIA CONFORME ALL'ORIGINALE
GENOVA, 24 APR. 2012
SEGRETARIO REGIONALE
IL RESPONSABILE

CONTO ECONOMICO COMMERCIALE

| RISULTATI DIFFERENZIALI | 2011 | | 2010 | |
|--|--------------|----------------|--------------|--------------|
| | PARZIALI | TOTALI | PARZIALI | TOTALI |
| A) VALORE DELLA PRODUZIONE | | | | |
| 1) Proventi e corrispettivi per la produzione delle prestazioni (*) | | 4.007.827,95 | | 3.515.246,08 |
| 2) Variazione delle rimanenze dei prodotti in corso di lavorazione, semilavorati e finiti | | | | |
| 3) Variazioni dei lavori in corso su ordinazione | | | | |
| 4) Incrementi di immobilizzazioni per lavori interni | | | | |
| 5) Altri ricavi e proventi, con separata indicazione dei contributi di competenza dell'esercizio | | | | |
| Totale valore della produzione (A) | | 4.007.827,95 | | 3.515.246,08 |
| B) COSTI DELLA PRODUZIONE | | | | |
| 6) Per materie prime, sussidiarie, consumo e merci** | | 46.254,16 | | 88.010,72 |
| 7) Per servizi** | | 3.874.509,16 | | 1.851.933,61 |
| 8) Per godimento beni di terzi** | | | | |
| 9) Per il personale** | | 172.891,35 | | 310.971,66 |
| a) salari e stipendi | 119.139,43 | | 214.283,60 | |
| b) oneri sociali | 31.984,90 | | 57.541,42 | |
| c) trattamento di fine rapporto | 9.768,36 | | 17.566,21 | |
| d) trattamento di quiescenza e simili | | | | |
| e) altri costi | 11.998,66 | | 21.580,43 | |
| 10) Ammortamenti e svalutazione | | 1.275.143,02 | | 1.719.770,46 |
| a) ammortamento delle immobilizzazioni immateriali | 9.581,59 | | 20.278,60 | |
| b) ammortamento delle immobilizzazioni materiali | 1.109.456,38 | | 1.109.719,16 | |
| c) altre svalutazioni delle immobilizzazioni | | | | |
| d) svalutazione dei crediti compresi nell'attivo circolante e delle disponibilità liquide | 156.105,05 | | 589.772,70 | |
| 11) Variazioni delle rimanenze di materie prime, sussidiarie, di consumo e merci | | | | |
| 12) Accantonamenti per rischi | | | | |
| 13) Altri accantonamenti | | | | |
| 14) Oneri diversi di gestione | | 512.018,86 | | 184.928,70 |
| Totale Costi (B) | | 5.880.816,55 | | 4.155.615,15 |
| DIFFERENZA TRA VALORE E COSTI DELLA PRODUZIONE (A - B) | | (1.872.988,60) | | (640.369,07) |
| C) PROVENTI E ONERI FINANZIARI | | | | |
| 15) Proventi da partecipazioni | | 62.233,05 | | 67.089,37 |
| 16) Altri proventi finanziari | | 53.168,32 | | 108.679,51 |
| a) di crediti iscritti nelle immobilizzazioni | | | | |
| b) di titoli iscritti nelle immobilizzazioni che non costituiscono partecipazioni | | | | |
| c) di titoli iscritti nell'attivo circolante che non costituiscono partecipazioni | | | | |
| d) proventi diversi dai precedenti | 53.168,32 | | 108.679,51 | |
| 17) Interessi e altri oneri finanziari | | | | |
| 17-bis) Utili e perdite su cambi | | | | |
| Totale proventi ed oneri finanziari (15 + 16 - 17) | | 115.401,37 | | 175.768,88 |



AUTORITA' PORTUALE DI GENOVA

| RISULTATI DIFFERENZIALI | 2011 | | 2010 | |
|--|----------|----------------|----------|--------------|
| | PARZIALI | TOTALI | PARZIALI | TOTALI |
| D) RETTIFICHE DI VALORE DI ATTIVITA' FINANZIARIE | | | | |
| 18) Rivalutazioni | | | | |
| a) di partecipazioni | | | | |
| b) di immobilizzazioni finanziarie | | | | |
| c) di titoli iscritti nell'attivo circolante | | | | |
| 19) Svalutazioni | | | | |
| a) di partecipazioni | | | | |
| b) di immobilizzazioni finanziarie | | | | |
| c) di titoli iscritti nell'attivo circolante | | | | |
| Totale rettifiche di valore | | | | |
| E) PROVENTI E ONERI STRAORDINARI | | | | |
| 20) Proventi, con separata indicazione delle plusvalenze da alienazioni i cui ricavi non sono iscrivibili al n.5) | | | | 4.522.072,00 |
| 21) Oneri straordinari, con separata indicazione delle minusvalenze da alienazioni i cui effetti contabili non sono iscrivibili al n.149 | | 59.090,00 | | 411.882,00 |
| 22) Sopravvenienze attive ed insussistenze del passivo derivanti dalla gestione dei residui | | | | 25.332,21 |
| 23) Sopravvenienze passive ed insussistenze dell'attivo derivanti dalla gestione dei residui | | 618.791,32 | | 7.237,79 |
| Totale delle partite straordinarie | | (677.881,32) | | 4.128.284,42 |
| Risultato prima delle imposte (A - B +/- C +/- D +/- E) | | (2.435.468,55) | | 3.663.684,23 |
| Imposte dell'esercizio (IRAP - IRES) | | 10.730,96 | | 366.361,93 |
| Avanzo/Disavanzo/Pareggio Economico | | (2.446.199,51) | | 3.297.322,30 |


* Entrate correnti depurate dei proventi finanziari: lett. C) e dei proventi straordinari (di natura finanziaria): lett. D)

** Uscite correnti depurate degli oneri finanziari: lett. C) e degli oneri straordinari (di natura finanziaria): lett. D)

PAGINA BIANCA

RELAZIONE
DEL COLLEGIO DEI REVISORI

PAGINA BIANCA



AUTORITÀ PORTUALE DI GENOVA

I Revisori**RELAZIONE SUL CONTO CONSUNTIVO DELL'ESERCIZIO 2011**

1. Il Bilancio di previsione dell'Autorità Portuale per l'esercizio 2011 è stato approvato dal Comitato Portuale con la delibera n. 107/4/2010 del 28 ottobre 2010. Tale documento presentava un volume di risorse finanziarie in entrata di circa 268,9 milioni di euro, un volume complessivo di impieghi di circa 263,1 milioni di euro ed un avanzo di amministrazione presunto di circa 37,7 milioni di euro. Il Bilancio è stato approvato dal Ministero competente con la nota del M_TRA/PORTI/576 del 14 gennaio 2011. Con la delibera n. 40/3 del 19 maggio 2011 il Comitato Portuale ha deliberato una prima nota di variazione al bilancio di previsione approvata dal Ministero delle Infrastrutture e dei Trasporti con nota prot. n. M_TRA/PORTI/9086 del 28 giugno 2011. Con la delibera n. 114/5 del 10 novembre 2011 il Comitato Portuale ha deliberato le seconde note di variazione, approvate dal Ministero con nota n. M_TRA/PORTI/58 del 4 gennaio 2012. A seguito di tali variazioni il preventivo finanziario gestionale indica entrate per 144,8 milioni di euro ed una previsione definitiva delle uscite di 162,2 milioni di euro, con un disavanzo di gestione di circa 17,4 milioni di euro ed un avanzo di amministrazione presunto di 45,3 milioni di euro.
2. Il rendiconto generale 2011 è stato redatto in conformità con il nuovo Regolamento di Amministrazione e Contabilità approvato dal Comitato Portuale il 23 aprile 2007 ed integrato dai Ministeri vigilanti con nota prot. n. M_TRA/DINFRA/6530 del 26 giugno 2007. Dal punto di vista gestionale ed organizzativo, il consuntivo 2011 rappresenta quindi il quarto rendiconto redatto secondo i nuovi modelli previsti dalla L. 94/97, norma che ha innovato l'ordinamento finanziario e contabile delle pubbliche amministrazioni. Sono stati modificati tutti gli schemi di bilancio redatti, come nel Bilancio di Previsione, per Centri di Responsabilità e Missioni Istituzionali. Il rendiconto finanziario si articola in due documenti contabili: un rendiconto decisionale predisposto per UPB, che rappresenta il documento al voto del Comitato Portuale, ed un rendiconto gestionale articolato per capitoli, che costituisce l'allegato contabile esplicativo della gestione e finalizzato alla rendicontazione.
3. Per quanto concerne i risultati della gestione finanziaria, il bilancio consuntivo 2011 (tenuto conto dell'eliminazione dei residui attivi e passivi per un ammontare di circa 20,3 milioni di euro) presenta un avanzo di amministrazione complessivo di circa 66,9 milioni di



24 APR 2012
DIREZIONE GENERALE
DIREZIONE REGIONALE
DIREZIONE PROVINCIALE
DIREZIONE DISTrettuale

euro, che comprende al suo interno circa 30,9 milioni di euro di avanzo con vincolo di destinazione e circa 36 milioni di euro di avanzo disponibile.

L'avanzo con vincolo di destinazione è così composto:

- un avanzo da destinare alla realizzazione di nuove opere per un importo di circa 24,5 milioni di euro;
- un avanzo da destinare alla security per un importo di circa 0,57 milioni di euro;
- un avanzo da destinare alle opere di interesse comune di un importo pari ad euro 3 milioni derivante dal gettito della sovrattassa merci;
- un avanzo da destinare alle opere relative alla realizzazione del Punto di Entrata Designato di un importo pari ad euro 0,41 milioni;
- un avanzo da destinare alle coperture del contratto di Facility Management anni 2012-2015 di un importo pari ad euro 2,42 milioni.

I suddetti risultati derivano sia dall'autonomia finanziaria di cui alla Legge 296/2006, sia dall'applicazione puntuale delle regole contabili in materia di assunzione degli impegni di spesa; entrambi i fattori hanno determinato un risultato di gestione di circa -8,2 milioni di euro, considerati gli accertamenti e gli impegni dell'esercizio.

Situazione Amministrativa

| | | | |
|--|--|-----------------------|------------|
| Fondo cassa al 1/1/11 | | 100.199.602,40 | (+) |
| Riscossioni di cui: | | 129.234.719,90 | |
| - In conto competenza | | 88.992.671,65 | |
| - In conto residui | | 40.242.048,25 | |
| Pagamenti di cui: | | 158.949.321,29 | |
| - In conto competenza | | 79.417.676,67 | |
| - In conto residui | | 79.531.644,62 | |
| Differenza pagamenti – riscossioni | | 29.714.601,39 | (-) |
| Cassa al 31/12/11 | | 70.485.001,01 | (+) |
| Residui attivi al 31/12/10 di cui: | | 239.424.026,50 | |
| - degli esercizi precedenti | | 227.863.864,41 | |
| - dell'esercizio | | 11.560.162,09 | |
| Residui passivi al 31/12/10 di cui: | | 242.980.133,17 | |
| - degli esercizi precedenti | | 213.616.859,93 | |
| - dell'esercizio | | 29.363.273,24 | |
| Eccedenza residui passivi su attivi | | 3.556.106,67 | (-) |
| Avanzo di Amm.ne al 31/12/11 | | 66.928.894,34 | |

RICERCA E CONFERMA DOCUMENTI
SENZA
24 APR 2012
RICERCA E CONFERMA DOCUMENTI
E CONFERMA
IL RESPONSABILE

A. RENDICONTO FINANZIARIO

Dall'esame del rendiconto finanziario emerge che la gestione dell'esercizio 2011 si chiude con un disavanzo di competenza di € 8.228.116,17 ed un avanzo di amministrazione di € 66.928.894,34.

Per quanto riguarda le entrate, gli accertamenti complessivi, al netto delle partite di giro, sono risultati inferiori alle previsioni per € 34.931.101,75.

In questo caso, se si escludono le partite di giro, gli scostamenti con le previsioni hanno riguardato:

- ⇒ € 7.778.555,49 maggiori accertamenti sulle entrate correnti, corrispondenti principalmente al minore accertamento di € 1.532.262,71 per tasse di ancoraggio e ad un maggiore accertamento di € 3.094.997,92 per canoni demaniali ed € 5.810.608,02 per recuperi e rimborsi diversi. Su quest'ultimo capitolo risultano accertati € 6.007.950,00 relativi al rimborso assicurativo del danno subito all'impianto off-shore al Porto Petroli, contabilizzati nell'avanzo di amministrazione vincolato;
- ⇒ € 42.709.657,24 minori accertamenti sulle entrate in conto capitale, in particolare, a seguito della mancata aggiudicazione di un mutuo di €42.457.000,00.

Per quanto riguarda le spese, gli impegni complessivi al netto delle partite di giro, sono risultati inferiori di € 44.091.837,58 rispetto alle previsioni.

Se si escludono le partite di giro, i minori impegni hanno riguardato, tra l'altro, € 33.392.777,64 (opere e fabbricati), € 1.052.175,13 (opere a finanziamento statale), € 1.050.539,08, (manutenzioni straordinarie), € 1.027.816,39 (beni immateriali) ed € 961.490,35 (TFR).

Le minori spese di parte corrente sono relative a obbligazioni giuridiche non perfezionate: di cui € 431.685,44 (locazioni passive), € 244.546,56 (spese legali), € 201.744,47 (premi di assicurazione), € 325.438,50 (oneri servizi portuali), € 1.264.721,76 (pulizia e bonifica aree portuali) ed € 1.336.367,80 (liti e arbitraggi).

Entrate

Per quanto riguarda le entrate, gli accertamenti ammontano ad € 100.552.833,74, di cui € 82.405.555,49 per entrate correnti, € 4.380.342,76, per entrate in conto capitale e € 13.766.935,49 in partite di giro.

La composizione delle suddette entrate per Unità Previsionale di Base risulta essere la seguente:

- Entrate derivanti da trasferimenti correnti: 0.50%



RECEVUE
24 APR 2012
BOLOGNA
IL RESPONSABILE

- Entrate diverse: 81,46%
- Entrate per alienazione di beni patrimoniali e riscossione di crediti: 0,06%
- Entrate derivanti da trasferimenti in conto capitale: 3,38%
- Entrate derivanti da accensione di prestiti: 0,92%
- Entrate per partite di giro: 13,68%

La quasi totalità degli accertamenti di parte corrente riguarda le "Entrate diverse" e di esse quelle raggruppate nella categoria "Entrate tributarie" per complessivi € 34.371.528,35 e nella categoria "Redditi e proventi patrimoniali" per complessivi € 36.780.233,97.

Nelle tabelle che seguono vengono riportate, rispettivamente, i dettagli delle sopracitate categorie con l'indicazione analitica degli scostamenti percentuali tra il previsto e l'accertato.

Bilancio 2011 – Entrate tributarie (in migliaia di euro)


| | Prev. Def. | Acc. nto | Scost.to in % su PD |
|---|---------------|---------------|---------------------|
| Tassa Portuale | 17.200 | 17.161 | -0,22% |
| Tassa di ancoraggio | 10.200 | 8.668 | -15,01% |
| Sovrattassa merci | 5.200 | 5.408 | 4,00% |
| Addizionale sovrattassa merci per Security | 3.120 | 3.134 | 0,45% |
| A) TOTALE ENTRATE PER TASSE PORTUALI | 35.720 | 34.371 | -3,77% |

Le entrate per tasse portuali hanno registrato un decremento complessivo rispetto alle previsioni di circa il 3,77%.

Bilancio 2011 – Redditi e proventi patrimoniali (in migliaia di euro)

| | Previsione Definitiva (PD) | Acc. nto | Scost. nto in % su PD |
|--|----------------------------|---------------|-----------------------|
| Canoni di affitto di beni patrimoniali | 1.300 | 1.411 | 8,54% |
| Canoni demaniali | 32.035 | 35.130 | 9,66% |
| Interessi attivi | 195 | 177 | -9,23% |
| Altri proventi patrimoniali | 70 | 62 | -11,42% |
| B) TOTALE ALTRE ENTRATE | 33.600 | 36.780 | 9,46% |

COLLEZIONE DI DOCUMENTI
SENATO
74 APR 2012
DOCUMENTI
1024
11/2012



In proposito si evidenzia un incremento complessivo della categoria del 9,46% rispetto alle previsioni definitive. In termini assoluti, il valore più significativo è rilevabile alla voce "Canoni demaniali" che fa registrare un incremento percentuale a seguito di maggiori accertamenti dovuti al trattamento contabile dei canoni anticipati che negli esercizi precedenti risultano essere stati appostati nelle partite di giro per € 7.145.325,23. Tale diversa imputazione genera l'incremento percentuale positivo. In termini di riscossione i canoni demaniali registrano un realizzo dell' 85,32% rispetto agli accertamenti.

Uscite

Il totale degli impegni 2011 ammontano ad € 108.780.949,91 e si riferiscono per il 33,00% (€ 36.258.676,56) ad uscite correnti, per il 54,00% (€ 58.755.337,86) ad uscite in conto capitale e per il 13,00% (€ 13.766.935,49) a partite di giro.

La suddivisione per Unità Previsionali di Base delle suddette spese risulta essere la seguente:

- Spese di funzionamento: 20,00%
- Investimenti: 35,00%
- Interventi diversi: 10,00%
- Oneri comuni di parte corrente: 3,00%
- Oneri comuni in conto capitale: 19,00%
- Partite di giro: 13,00%


Come per le entrate, si ritiene utile evidenziare che gli impegni di spesa di conto capitale rappresentano (escluse le partite di giro) il 62% dell'intera spesa. Le spese di parte corrente vengono dettagliate per categoria nel prospetto che segue con l'indicazione dello scostamento percentuale tra la previsione e l'impegno.

Bilancio 2011 - Articolazione delle Spese Correnti (in migliaia di euro)

| | Previsione Definitiva (PD) | Impegnato | Scost. nto in % su PD |
|-----------------------------------|----------------------------------|---------------|--------------------------|
| Spese di funzionamento | 24.341 | 21.943 | -9,85% |
| Interventi diversi | 13.214 | 10.913 | -17,41% |
| Oneri comuni di parte corrente | 4.795 | 3.403 | -29,03% |
| TOTALE SPESE CORRENTI | 42.350 | 36.259 | -14,38% |



40.000
22.10
7 APR 2012
SPED. IN A.B. 10/04/2012
A. 307/2012



Le spese correnti registrano una diminuzione, rispetto alle previsioni, del 14,38% per un importo complessivo di 6,09 milioni di euro. Le spese per il personale, comprensive degli oneri per gli organi dell'Ente, ammontano ad € 18,3 milioni di euro, pari al 51% delle spese correnti. In proposito, si evidenzia che nell'esercizio 2011 gli oneri per il personale hanno subito un decremento rispetto ai valori del consuntivo 2010 dovuto principalmente alle cessazioni di personale avvenute nel corso dell'esercizio.

Gli impegni relativi alle spese in conto capitale, pari ad € 58.755.337,86, si riferiscono per il 60,91% ad acquisizioni di immobili ed opere, per il 3,75% ad acquisizioni di immobilizzazioni tecniche, per il 14,21% a rimborso di mutui, per lo 0,66% a TFR erogato a personale cessato, per l'1,57% a estinzione di debiti diversi e per lo 0,18% a partecipazioni ed acquisti di valori mobiliari e per il 18,72% a poste correttive e compensative di entrate in c/capitale.

B. SITUAZIONE ECONOMICO - PATRIMONIALE

Il "conto economico" e la "situazione patrimoniale" sono stati redatti in conformità agli art. 38 e 39 del nuovo Regolamento di Amministrazione e di Contabilità.

Il bilancio evidenzia, in sintesi, le seguenti risultanze:

Conto Economico

Il bilancio evidenzia le seguenti risultanze:

| Risultati Differenziali | Valore al 31/12/2011 | Valore al 31/12/2010 |
|---|-------------------------|-------------------------|
| A) Valore della Produzione | 74.199.423,30 | 69.887.038,54 |
| B) Costo della Produzione | 45.521.677,88 | 45.865.331,30 |
| Differenza tra Valore e Costi della Produzione (A-B) | 28.677.745,42 | 24.021.707,24 |
| C) Proventi e Oneri Finanziari | -281.594,82 | 13.318,06 |
| D) Rettifiche di Valore di Attività Finanziaria | | |
| E) Proventi e Oneri Straordinari | 1.458.666,39 | 6.487.861,77 |
| Risultato ante Imposte (A-B+/-C+/-D+/-E) | 29.854.816,99 | 30.522.887,07 |
| Imposte dell'esercizio (IRAP-IRES) | 1.447.853,47 | 1.450.375,14 |
| Avanzo/Disavanzo/Pareggio Economico | 28.406.963,52 | 29.072.511,93 |



74 APR 2012

Il conto economico evidenzia la differenza fra le partite esclusivamente economiche del bilancio e riporta un risultato economico di 28,4 milioni di euro. Tale risultato è determinato da un valore della produzione di 74,2 milioni di euro, da costi della produzione di 45,5 milioni di euro, da oneri finanziari di 0,3 milioni di euro, da un totale delle partite straordinarie di 1,4 milioni di euro e da imposte correnti di 1,4 milioni di euro.

Lo stesso importo si ritrova nella situazione patrimoniale dell'Ente per € 28.406.963,52, quale aumento del patrimonio netto che al 31/12/2011 ammonta a € 294.797.559,43.

Stato patrimoniale

Il Collegio fa rinvio alla nota integrativa al bilancio relativamente ai criteri seguiti per la valutazione delle singole poste di bilancio ed in particolare ai prospetti di dettaglio delle voci ricomprese nello Stato Patrimoniale. Le relative risultanze possono essere così sinteticamente rappresentate:

| Risultati Differenziali | Valore al 31/12/2011 | Valore al 31/12/2010 |
|-------------------------------------|-----------------------|-----------------------|
| Immobilizzazioni | 454.164.081,40 | 443.896.487,41 |
| Attivo Circolante | 196.840.703,17 | 273.807.259,97 |
| Ratei e Risconti | 4.946.228,44 | 5.680.416,50 |
| TOTALE ATTIVO | 655.951.013,01 | 723.384.163,88 |
| Patrimonio Netto * | 266.390.595,91 | 237.318.083,98 |
| Contributi in conto capitale | 66.616.618,82 | 74.041.440,40 |
| Fondi per rischi ed oneri | 10.016.035,72 | 7.505.801,29 |
| Trattamento di fine rapporto | 6.875.210,72 | 7.255.281,05 |
| Debiti diversi | 270.500.263,09 | 363.397.112,59 |
| Ratei e Risconti | 7.145.325,23 | 4.793.932,64 |
| Utile dell'esercizio | 28.406.963,52 | 29.072.511,93 |
| TOTALE PASSIVO | 655.951.013,01 | 723.384.163,88 |

* Voce così costituita (P.N. meno utile di esercizio)

C. GESTIONE DEI RESIDUI

Come posto in evidenza nella situazione finanziaria, i residui attivi al 31 dicembre 2011 ammontano a € 227.863.864,41 e quelli passivi a € 213.616.859,93.

I residui attivi sono riconducibili per l' 84,12% ad entrate in conto capitale, ad accensione di prestiti e ad alienazione di beni patrimoniali; per il restante 15,88% ad entrate diverse, trasferimenti correnti e a partite di giro. I residui passivi sono afferenti per il 97,03% a residui di parte capitale, e per il residuo 2,97% alle restanti voci di bilancio.

Per l'esame delle poste più significative delle partite a residuo si rinvia alla separata relazione di cui all'art. 43, comma 5, del regolamento di amministrazione e contabilità.

Il Collegio, verificata l'osservanza delle norme che presiedono la formazione e l'impostazione del rendiconto generale; considerato che i dati riportati nel suddetto rendiconto corrispondono con quelli analitici desunti dalla contabilità generale tenuta nel corso della gestione; che le attività e le passività risultano correttamente esposte e che i criteri di valutazione possono ritenersi prudenziali; considerato inoltre che il risultato finanziario scaturisce dalla esatta valutazione e contabilizzazione delle poste economico-finanziarie, accertato infine il rispetto dei limiti di spesa imposti dalla normativa vigente, tenuto altresì conto delle risultanze della relazione ex art. 43, comma 5 del R.A.C., esprime parere favorevole all'approvazione del rendiconto generale-conto consuntivo 2011.


Genova, 19 aprile 2012


Il Collegio

Dr. Vincenzo Altamura


Dr.ssa Albertina Vettrano

Dr. Giuseppe Cappella





AUTORITÀ PORTUALE DI GENOVA

**SITUAZIONE RESIDUI**

In ossequio dell'art. 43, comma 5, del Regolamento di amministrazione e contabilità il Collegio prende in analisi la situazione dei residui dell'Autorità Portuale di Genova come rappresentata nel documento "Situazione residui" allegato al rendiconto generale nonché alla sua rielaborazione per anno – capitolo, allegata.

Di seguito vengono elencate e sinteticamente commentate, le poste più significative relative ai residui di maggiore anzianità e consistenza divisi tra ATTIVI e PASSIVI.

RESIDUI ATTIVI

| DESCRIZIONE | ANNO DI RIFERIMENTO | IMPORTO COMPLESSIVO IN EURO | CONSIDERAZIONI |
|---------------------------------------|---------------------|-----------------------------|--|
| Contributi manutenzioni ordinarie | 2002-2003 | 2.582.284,50 | La somma si riferisce alla convenzione dragaggi per la quale il Ministero non ha ancora provveduto al relativo versamento. |
| Canoni demaniali | 1987-2010 | 21.583.154,47 | L'importo è relativo a contenziosi in essere di cui € 5,6 milioni relativi a indennizzi accertati negli anni 2007-2010. |
| Alienazione immobilizzazioni tecniche | 2002-2008 | 769.998,71 | Trattasi di alienazioni contrattualmente definite con pattuizione di incasso differito tutt'ora in corso. |
| Cessione partecipazioni azionarie | 1999 | 206.582,76 | Trattasi di alienazioni disposte con pattuizione di incasso differito in estinzione nell'anno 2012. |
| Contributi Stato per opere | 1985-2004 | 50.830.194,03 | L'importo più significativo si riferisce all'anno 2004 per un importo di € 37.666.161,29. La conservazione nel conto dei residui si rende necessaria in quanto l'erogazione finanziaria da parte degli istituti di credito si verifica in base al tiraggio correlato allo stato di avanzamento dei lavori. |
| Trasferimenti da Regione | 2006-2009 | 24.619.287,67 | L'importo è progressivamente ridotto in relazione ai trasferimenti disposti dalla Regione Liguria. |
| Assunzione di mutui | 2007-2010 | 111.283.668,78 | La conservazione nel conto dei residui si rende necessaria in quanto l'erogazione finanziaria da parte degli istituti di credito si verifica in base al tiraggio correlato allo stato di avanzamento dei lavori. |



RESIDUI PASSIVI

| DESCRIZIONE | ANNO DI RIFERIMENTO | IMPORTO COMPLESSIVO IN EURO | CONSIDERAZIONI |
|---|---------------------|-----------------------------|--|
| Spese per contributi | 2004-2007 | 229.564,08 | Trattasi di accantonamenti per vertenze in corso relative ad emolumenti al personale |
| Spese per liti ed arbitraggi | 1996-2008 | 2.081.669,65 | La conservazione si rende necessaria per far fronte ad oneri relativi a liti ed arbitraggi in corso di perfezionamento |
| Impegni per opere e fabbricati | 1988-2010 | 132.844.902,41 | Per i singoli anni di competenza il residuo è da riferirsi al quadro economico di opere in corso di esecuzione o comunque non ancora chiuso |
| Impegni per opere a finanziamento Stato | 1985-2010 | 68.484.405,28 | La conservazione dei residui si rende necessaria in quanto gli stessi sono correlati alla voce "contributi Stato per opere" iscritta tra i residui attivi in precedenza commentata. Dell'importo totale oltre il 50% è riferito all'anno 2004. |
| Impianti portuali | 1985-1998 | 1.810.447,12 | La conservazione si rende necessaria in quanto correlata a contenziosi in essere e trovano corrispondenza in analoga voce dei residui attivi |

In proposito il Collegio ritiene che i residui stessi possano essere mantenuti in bilancio.

Il Collegio

Dr. Vincenzo Altamura

Dr.ssa Albertina Vettraino

Dr. Giuseppe Cappella

RENDICONTO GENERALE 2011

SITUAZIONE RESIDUI ATTIVI PER ANNO DI FORMAZIONE

PAGINA BIANCA



AUTORITA' PORTUALE DI GENOVA

BILANCIO CAPITOLI RESIDUI

Esercizio: 2011
Capitolo: E1.1010 Contributi spese per manutenzioni parti comuni

| Anno | Conto Coge | Descrizione | Importo Iniziale | Riscosso | Da Riscuotere | Totale | Variazioni nei residui |
|------|------------|------------------------------|---------------------|-------------|---------------------|---------------------|------------------------|
| 2002 | 8010010 | CONTR.MANUTENZIONI ORDINARIE | 1.291.142,25 | 0,00 | 1.291.142,25 | 1.291.142,25 | 0,00 |
| 2003 | 8010010 | CONTR.MANUTENZIONI ORDINARIE | 1.291.142,25 | 0,00 | 1.291.142,25 | 1.291.142,25 | 0,00 |
| | | Totale Conto | 2.582.284,50 | 0,00 | 2.582.284,50 | 2.582.284,50 | 0,00 |
| | | Totale Capitolo | 2.582.284,50 | 0,00 | 2.582.284,50 | 2.582.284,50 | 0,00 |



AUTORITA' PORTUALE DI GENOVA

BILANCIO CAPITOLI RESIDUI

Esercizio: 2011
Capitolo: E1.1050 Contributi di altri Enti del settore pubblico

| Anno | Conto Coge | Descrizione | Importo Iniziale | Riscosso | Da Riscuotere | Totale | Variazioni nei residui |
|------|------------|----------------------------|-------------------|-------------------|-------------------|-------------------|------------------------|
| 2009 | 8040005 | CONTRIBUTO DALLA C.EUROPEA | 321.551,51 | 106.715,60 | 214.835,91 | 321.551,51 | 0,00 |
| | | Totale Conto | 321.551,51 | 106.715,60 | 214.835,91 | 321.551,51 | 0,00 |
| | | Totale Capitolo | 321.551,51 | 106.715,60 | 214.835,91 | 321.551,51 | 0,00 |

Pag. 3 di 32



AUTORITA' PORTUALE DI GENOVA

BILANCIO CAPITOLI RESIDUI

Esercizio:
Capitolo:

2011
E1.1220

Canoni demaniali

| Anno | Conto Coge | Descrizione | Importo Iniziale | Riscosso | Da Riscuotere | Totale | Variazioni nei residui |
|------|------------|------------------------------|---------------------|-------------------|---------------------|---------------------|------------------------|
| 1992 | 8220005 | CANONI DIVERSI PER ATTO | 5.793,82 | 0,00 | 5.793,82 | 5.793,82 | 0,00 |
| 1993 | 8220005 | CANONI DIVERSI PER ATTO | 112.780,74 | 0,00 | 112.780,74 | 112.780,74 | 0,00 |
| 1994 | 8220005 | CANONI DIVERSI PER ATTO | 139.959,82 | 0,00 | 139.959,82 | 139.959,82 | 0,00 |
| 1995 | 8220005 | CANONI DIVERSI PER ATTO | 440.855,76 | 0,00 | 440.855,76 | 440.855,76 | 0,00 |
| 1996 | 8220005 | CANONI DIVERSI PER ATTO | 389.771,32 | 0,00 | 389.771,32 | 389.771,32 | 0,00 |
| 1997 | 8220005 | CANONI DIVERSI PER ATTO | 300.059,54 | 0,00 | 300.059,54 | 300.059,54 | 0,00 |
| 1998 | 8220005 | CANONI DIVERSI PER ATTO | 302.654,32 | 0,00 | 302.654,32 | 302.654,32 | 0,00 |
| 1999 | 8220005 | CANONI DIVERSI PER ATTO | 42.843,17 | 0,00 | 42.843,17 | 42.843,17 | 0,00 |
| 2000 | 8220005 | CANONI DIVERSI PER ATTO | 3.289,93 | 0,00 | 3.289,93 | 3.289,93 | 0,00 |
| 2007 | 8220005 | CANONI DIVERSI PER ATTO | 12.530,15 | 0,00 | 12.530,15 | 12.530,15 | 0,00 |
| 2008 | 8220005 | CANONI DIVERSI PER ATTO | 140.752,18 | 0,00 | 83.138,48 | 83.138,48 | 57.613,70- |
| 2009 | 8220005 | CANONI DIVERSI PER ATTO | 36.569,93 | 13.207,64 | 23.362,29 | 36.569,93 | 0,00 |
| 2010 | 8220005 | CANONI DIVERSI PER ATTO | 275.979,74 | 259.989,33 | 15.990,41 | 275.979,74 | 0,00 |
| | | Totale Conto | 2.203.840,42 | 273.196,97 | 1.873.029,75 | 2.146.226,72 | 57.613,70- |
| 1999 | 8220010 | CONG.CANONI DIVERSI PER ATTO | 30.004,83 | 0,00 | 30.004,83 | 30.004,83 | 0,00 |
| 2006 | 8220010 | CONG.CANONI DIVERSI PER ATTO | 51.430,47 | 0,00 | 51.430,47 | 51.430,47 | 0,00 |
| 2007 | 8220010 | CONG.CANONI DIVERSI PER ATTO | 5.267.351,41 | 0,00 | 5.267.351,41 | 5.267.351,41 | 0,00 |
| 2008 | 8220010 | CONG.CANONI DIVERSI PER ATTO | 101.384,85 | 0,00 | 69.270,22 | 69.270,22 | 32.114,63- |
| 2009 | 8220010 | CONG.CANONI DIVERSI PER ATTO | 11.973,84 | 215,28 | 11.758,56 | 11.973,84 | 0,00 |
| 2010 | 8220010 | CONG.CANONI DIVERSI PER ATTO | 952.923,97 | 205.650,10 | 747.273,87 | 952.923,97 | 0,00 |
| | | Totale Conto | 6.415.069,37 | 205.865,38 | 6.177.089,36 | 6.382.954,74 | 32.114,63- |
| 2001 | 8220013 | MARINA P.ANTICO PER ATTO | 95.200,04 | 90.955,51 | 4.244,53 | 95.200,04 | 0,00 |
| 2002 | 8220013 | MARINA P.ANTICO PER ATTO | 129.796,15 | 0,00 | 129.796,15 | 129.796,15 | 0,00 |
| 2010 | 8220013 | MARINA P.ANTICO PER ATTO | 121.178,89 | 0,00 | 121.178,89 | 121.178,89 | 0,00 |
| | | Totale Conto | 346.175,08 | 90.955,51 | 255.219,57 | 346.175,08 | 0,00 |
| 2006 | 8220016 | TERM.FRUTTA PER ATTO | 7.365,83 | 0,00 | 7.365,83 | 7.365,83 | 0,00 |
| 2010 | 8220016 | TERM.FRUTTA PER ATTO | 51,10 | 51,10 | 0,00 | 51,10 | 0,00 |
| | | Totale Conto | 7.416,93 | 51,10 | 7.365,83 | 7.416,93 | 0,00 |
| 2006 | 8220017 | TERM.RINFUSE PER ATTO | 2.023,01 | 0,00 | 2.023,01 | 2.023,01 | 0,00 |
| | | Totale Conto | 2.023,01 | 0,00 | 2.023,01 | 2.023,01 | 0,00 |
| 2005 | 8220018 | V.T.E.-CANONI PER ATTO | 196.032,81 | 0,00 | 196.032,81 | 196.032,81 | 0,00 |
| 2006 | 8220018 | V.T.E.-CANONI PER ATTO | 272.417,61 | 0,00 | 272.417,61 | 272.417,61 | 0,00 |



AUTORITA' PORTUALE DI GENOVA

BILANCIO CAPITOLI RESIDUI

Esercizio:
Capitolo:

2011
E1.1220

Canoni demaniali

| Anno | Conto Coge | Descrizione | Importo Iniziale | Riscosso | Da Riscuotere | Totale | Variazioni nei residui |
|------|------------|------------------------------|---------------------|-------------------|---------------------|---------------------|------------------------|
| 2007 | 8220018 | V.T.E.-CANONI PER ATTO | 755.068,93 | 0,00 | 755.068,93 | 755.068,93 | 0,00 |
| 2008 | 8220018 | V.T.E.-CANONI PER ATTO | 767.233,14 | 0,00 | 767.233,14 | 767.233,14 | 0,00 |
| 2009 | 8220018 | V.T.E.-CANONI PER ATTO | 789.200,50 | 0,00 | 789.200,50 | 789.200,50 | 0,00 |
| 2010 | 8220018 | V.T.E.-CANONI PER ATTO | 808.952,42 | 0,00 | 808.952,42 | 808.952,42 | 0,00 |
| | | Totale Conto | 3.588.905,41 | 0,00 | 3.588.905,41 | 3.588.905,41 | 0,00 |
| 2007 | 8220019 | INDUSTRIE REBORA PER ATTO | 31.408,76 | 0,00 | 31.408,76 | 31.408,76 | 0,00 |
| 2008 | 8220019 | INDUSTRIE REBORA PER ATTO | 31.942,71 | 0,00 | 31.942,71 | 31.942,71 | 0,00 |
| 2009 | 8220019 | INDUSTRIE REBORA PER ATTO | 38.138,27 | 0,00 | 38.138,27 | 38.138,27 | 0,00 |
| 2010 | 8220019 | INDUSTRIE REBORA PER ATTO | 37.951,50 | 0,00 | 37.951,50 | 37.951,50 | 0,00 |
| | | Totale Conto | 139.441,24 | 0,00 | 139.441,24 | 139.441,24 | 0,00 |
| 2010 | 8220024 | TERMINAL S.GIORGIO PER ATTO | 15.449,64 | 15.449,64 | 0,00 | 15.449,64 | 0,00 |
| | | Totale Conto | 15.449,64 | 15.449,64 | 0,00 | 15.449,64 | 0,00 |
| 2007 | 8220025 | MESSINA-CANONI FISSI X ATTO | 7.472,75 | 0,00 | 7.472,75 | 7.472,75 | 0,00 |
| | | Totale Conto | 7.472,75 | 0,00 | 7.472,75 | 7.472,75 | 0,00 |
| 2007 | 8220029 | PRA'DISTRIPARK EUROPA ATTO | 556.644,69 | 0,00 | 556.644,69 | 556.644,69 | 0,00 |
| 2008 | 8220029 | PRA'DISTRIPARK EUROPA ATTO | 584.581,70 | 0,00 | 584.581,70 | 584.581,70 | 0,00 |
| 2009 | 8220029 | PRA'DISTRIPARK EUROPA ATTO | 650.209,21 | 0,00 | 650.209,21 | 650.209,21 | 0,00 |
| 2010 | 8220029 | PRA'DISTRIPARK EUROPA ATTO | 601.525,32 | 0,00 | 601.525,32 | 601.525,32 | 0,00 |
| | | Totale Conto | 2.392.960,92 | 0,00 | 2.392.960,92 | 2.392.960,92 | 0,00 |
| 2010 | 8220030 | ENTE BACINI CAN.FISSO X ATTO | 139.265,88 | 139.265,88 | 0,00 | 139.265,88 | 0,00 |
| | | Totale Conto | 139.265,88 | 139.265,88 | 0,00 | 139.265,88 | 0,00 |
| 1987 | 8225005 | CANONI PER LICENZA | 499.137,00 | 0,00 | 499.137,00 | 499.137,00 | 0,00 |
| 1988 | 8225005 | CANONI PER LICENZA | 300.377,53 | 0,00 | 300.377,53 | 300.377,53 | 0,00 |
| 1994 | 8225005 | CANONI PER LICENZA | 14.791,33 | 0,00 | 14.791,33 | 14.791,33 | 0,00 |
| 1995 | 8225005 | CANONI PER LICENZA | 15.383,19 | 0,00 | 15.383,19 | 15.383,19 | 0,00 |
| 1996 | 8225005 | CANONI PER LICENZA | 14.675,35 | 0,00 | 14.675,35 | 14.675,35 | 0,00 |
| 1997 | 8225005 | CANONI PER LICENZA | 593,79 | 0,00 | 593,79 | 593,79 | 0,00 |
| 2001 | 8225005 | CANONI PER LICENZA | 7.316,64 | 0,00 | 7.316,64 | 7.316,64 | 0,00 |
| 2002 | 8225005 | CANONI PER LICENZA | 33.811,29 | 0,00 | 33.811,29 | 33.811,29 | 0,00 |
| 2005 | 8225005 | CANONI PER LICENZA | 5.038,24 | 0,00 | 5.038,24 | 5.038,24 | 0,00 |
| 2006 | 8225005 | CANONI PER LICENZA | 18.235,41 | 0,00 | 18.235,41 | 18.235,41 | 0,00 |
| 2007 | 8225005 | CANONI PER LICENZA | 2.329,44 | 690,15 | 1.639,29 | 2.329,44 | 0,00 |



AUTORITA' PORTUALE DI GENOVA

BILANCIO CAPITOLI RESIDUI

Esercizio:
Capitolo:

2011
El.1220

Canoni demaniali

| Anno | Conto Coge | Descrizione | Importo Iniziale | Riscosso | Da Riscuotere | Totale | Variazioni nei residui |
|------|------------|--------------------------------|----------------------|---------------------|----------------------|----------------------|------------------------|
| 2009 | 8225005 | CANONI PER LICENZA | 54.658,19 | 0,00 | 54.658,19 | 54.658,19 | 0,00 |
| 2010 | 8225005 | CANONI PER LICENZA | 76.473,99 | 16.894,52 | 59.579,47 | 76.473,99 | 0,00 |
| | | Totale Conto | 1.042.821,39 | 17.584,67 | 1.025.236,72 | 1.042.821,39 | 0,00 |
| 2009 | 8225006 | CANONI PER LICENZA R.I. | 38.315,68 | 3.400,31 | 34.915,37 | 38.315,68 | 0,00 |
| 2010 | 8225006 | CANONI PER LICENZA R.I. | 26.162,88 | 20.940,88 | 5.222,00 | 26.162,88 | 0,00 |
| | | Totale Conto | 64.478,56 | 24.341,19 | 40.137,37 | 64.478,56 | 0,00 |
| 2001 | 8225010 | CONGUAGLIO CAN.FISSI LICENZA | 10.444,82 | 0,00 | 10.444,82 | 10.444,82 | 0,00 |
| 2009 | 8225010 | CONGUAGLIO CAN.FISSI LICENZA | 10.937,51 | 1.056,88 | 9.880,63 | 10.937,51 | 0,00 |
| 2010 | 8225010 | CONGUAGLIO CAN.FISSI LICENZA | 4.906,80 | 4.906,80 | 0,00 | 4.906,80 | 0,00 |
| | | Totale Conto | 26.289,13 | 5.963,68 | 20.325,45 | 26.289,13 | 0,00 |
| 1996 | 8228005 | CORRISPETT.OCCUPAZ AREE DEM.LI | 31.965,07 | 0,00 | 31.965,07 | 31.965,07 | 0,00 |
| 1997 | 8228005 | CORRISPETT.OCCUPAZ AREE DEM.LI | 57.696,54 | 0,00 | 57.696,54 | 57.696,54 | 0,00 |
| 2005 | 8228005 | CORRISPETT.OCCUPAZ AREE DEM.LI | 72.131,12 | 0,00 | 72.131,12 | 72.131,12 | 0,00 |
| 2006 | 8228005 | CORRISPETT.OCCUPAZ AREE DEM.LI | 73.116,78 | 0,00 | 73.116,78 | 73.116,78 | 0,00 |
| 2007 | 8228005 | CORRISPETT.OCCUPAZ AREE DEM.LI | 24.872,60 | 13.120,80 | 11.751,80 | 24.872,60 | 0,00 |
| 2008 | 8228005 | CORRISPETT.OCCUPAZ AREE DEM.LI | 63.883,88 | 13.272,77 | 50.611,11 | 63.883,88 | 0,00 |
| 2009 | 8228005 | CORRISPETT.OCCUPAZ AREE DEM.LI | 87.766,72 | 3.690,27 | 84.076,45 | 87.766,72 | 0,00 |
| 2010 | 8228005 | CORRISPETT.OCCUPAZ AREE DEM.LI | 48.497,12 | 44.667,62 | 3.829,50 | 48.497,12 | 0,00 |
| | | Totale Conto | 459.929,83 | 74.751,46 | 385.178,37 | 459.929,83 | 0,00 |
| 2007 | 8228010 | INDENNIZZI OCCUPAZ.AREE DEM.LI | 115.143,60 | 0,00 | 115.143,60 | 115.143,60 | 0,00 |
| 2008 | 8228010 | INDENNIZZI OCCUPAZ.AREE DEM.LI | 1.334.875,33 | 0,00 | 1.334.875,33 | 1.334.875,33 | 0,00 |
| 2009 | 8228010 | INDENNIZZI OCCUPAZ.AREE DEM.LI | 4.121.791,52 | 52.722,07 | 4.069.069,45 | 4.121.791,52 | 0,00 |
| 2010 | 8228010 | INDENNIZZI OCCUPAZ.AREE DEM.LI | 530.027,45 | 380.964,91 | 149.062,54 | 530.027,45 | 0,00 |
| | | Totale Conto | 6.101.837,90 | 433.686,98 | 5.668.150,92 | 6.101.837,90 | 0,00 |
| 2002 | 8228015 | CORRISP.OCCUP.SPECCHIO ACQUEO | 617,80 | 0,00 | 617,80 | 617,80 | 0,00 |
| | | Totale Conto | 617,80 | 0,00 | 617,80 | 617,80 | 0,00 |
| | | Totale Capitolo | 22.953.995,26 | 1.281.112,46 | 21.583.154,47 | 22.864.266,93 | 89.728,33- |



AUTORITA' PORTUALE DI GENOVA

BILANCIO CAPITOLI RESIDUI

Esercizio: 2011

Capitolo: E1.1230 Interessi attivi su titoli, depositi, conti correnti ed altri

| Anno | Conto Coge | Descrizione | Importo Iniziale | Riscosso | Da Riscuotere | Totale | Variazioni nei residui |
|------|------------|-------------------------------|-------------------|------------------|-------------------|-------------------|------------------------|
| 1993 | 8230025 | INTERESSI RITARDATO PAGAMENTO | 262,41 | 0,00 | 262,41 | 262,41 | 0,00 |
| 1997 | 8230025 | INTERESSI RITARDATO PAGAMENTO | 2.566,07 | 0,00 | 2.566,07 | 2.566,07 | 0,00 |
| 2005 | 8230025 | INTERESSI RITARDATO PAGAMENTO | 421.830,05 | 0,00 | 421.830,05 | 421.830,05 | 0,00 |
| 2006 | 8230025 | INTERESSI RITARDATO PAGAMENTO | 298,72 | 298,72 | 0,00 | 298,72 | 0,00 |
| 2007 | 8230025 | INTERESSI RITARDATO PAGAMENTO | 3.733,52 | 0,00 | 3.733,52 | 3.733,52 | 0,00 |
| 2008 | 8230025 | INTERESSI RITARDATO PAGAMENTO | 2.482,79 | 33,14 | 2.449,65 | 2.482,79 | 0,00 |
| 2009 | 8230025 | INTERESSI RITARDATO PAGAMENTO | 336,52 | 219,92 | 116,60 | 336,52 | 0,00 |
| 2010 | 8230025 | INTERESSI RITARDATO PAGAMENTO | 2.421,51 | 91,98 | 2.329,53 | 2.421,51 | 0,00 |
| | | Totale Conto | 433.931,59 | 643,76 | 433.287,83 | 433.931,59 | 0,00 |
| 2008 | 8230035 | INTERESSI SU INDENNIZZI | 128.835,50 | 0,00 | 128.835,50 | 128.835,50 | 0,00 |
| 2009 | 8230035 | INTERESSI SU INDENNIZZI | 41.120,05 | 207,26 | 40.912,79 | 41.120,05 | 0,00 |
| 2010 | 8230035 | INTERESSI SU INDENNIZZI | 24.920,55 | 21.697,55 | 3.223,00 | 24.920,55 | 0,00 |
| | | Totale Conto | 194.876,10 | 21.904,81 | 172.971,29 | 194.876,10 | 0,00 |
| | | Totale Capitolo | 628.807,69 | 22.548,57 | 606.259,12 | 628.807,69 | 0,00 |



AUTORITA' PORTUALE DI GENOVA

BILANCIO CAPITOLI RESIDUI

Esercizio: 2011

Capitolo:

E1.1310 Recupero e rimborsi diversi

| Anno | Conto Coge | Descrizione | Importo Iniziale | Riscosso | Da Riscuotere | Totale | Variazioni nei residui |
|------|------------|--------------------------------|-------------------|------------------|-------------------|-------------------|------------------------|
| 1998 | 8310010 | RECUP.SPESE DIV.PERSON.DIPEND. | 7.459,11 | 0,00 | 7.459,11 | 7.459,11 | 0,00 |
| 2000 | 8310010 | RECUP.SPESE DIV.PERSON.DIPEND. | 4.867,50 | 0,00 | 4.867,50 | 4.867,50 | 0,00 |
| | | Totale Conto | 12.326,61 | 0,00 | 12.326,61 | 12.326,61 | 0,00 |
| 1991 | 8310015 | REC.SPESE DIV.PERS.DISTACCATO | 13.784,01 | 0,00 | 13.784,01 | 13.784,01 | 0,00 |
| 1993 | 8310015 | REC.SPESE DIV.PERS.DISTACCATO | 147.827,00 | 0,00 | 147.827,00 | 147.827,00 | 0,00 |
| 1994 | 8310015 | REC.SPESE DIV.PERS.DISTACCATO | 400.263,91 | 0,00 | 400.263,91 | 400.263,91 | 0,00 |
| 1995 | 8310015 | REC.SPESE DIV.PERS.DISTACCATO | 214.123,28 | 0,00 | 214.123,28 | 214.123,28 | 0,00 |
| 1996 | 8310015 | REC.SPESE DIV.PERS.DISTACCATO | 55.573,79 | 0,00 | 55.573,79 | 55.573,79 | 0,00 |
| 1997 | 8310015 | REC.SPESE DIV.PERS.DISTACCATO | 31.739,67 | 0,00 | 31.739,67 | 31.739,67 | 0,00 |
| 1998 | 8310015 | REC.SPESE DIV.PERS.DISTACCATO | 5.430,19 | 0,00 | 5.430,19 | 5.430,19 | 0,00 |
| | | Totale Conto | 868.741,85 | 0,00 | 868.741,85 | 868.741,85 | 0,00 |
| 2008 | 8310020 | REC.EMOLUMENTI PERSONALE DIST. | 60.965,65 | 0,00 | 60.965,65 | 60.965,65 | 0,00 |
| 2009 | 8310020 | REC.EMOLUMENTI PERSONALE DIST. | 162.992,97 | 0,00 | 162.992,97 | 162.992,97 | 0,00 |
| 2010 | 8310020 | REC.EMOLUMENTI PERSONALE DIST. | 47.321,24 | 0,00 | 47.321,24 | 47.321,24 | 0,00 |
| | | Totale Conto | 271.279,86 | 0,00 | 271.279,86 | 271.279,86 | 0,00 |
| 2008 | 8310025 | REC.QUOTA TFR PERSONALE DIST. | 3.324,60 | 0,00 | 3.324,60 | 3.324,60 | 0,00 |
| 2009 | 8310025 | REC.QUOTA TFR PERSONALE DIST. | 7.706,17 | 0,00 | 7.706,17 | 7.706,17 | 0,00 |
| 2010 | 8310025 | REC.QUOTA TFR PERSONALE DIST. | 1.865,18 | 0,00 | 1.865,18 | 1.865,18 | 0,00 |
| | | Totale Conto | 12.895,95 | 0,00 | 12.895,95 | 12.895,95 | 0,00 |
| 2009 | 8310035 | REC.PREMIO INAIL PERSON. DIST. | 3.974,31 | 0,00 | 3.974,31 | 3.974,31 | 0,00 |
| 2010 | 8310035 | REC.PREMIO INAIL PERSON. DIST. | 52,45 | 0,00 | 52,45 | 52,45 | 0,00 |
| | | Totale Conto | 4.026,76 | 0,00 | 4.026,76 | 4.026,76 | 0,00 |
| 1999 | 8320005 | REC.SPESE GASOLIO RISCALDAM. | 14.444,76 | 0,00 | 14.444,76 | 14.444,76 | 0,00 |
| 2000 | 8320005 | REC.SPESE GASOLIO RISCALDAM. | 9.188,41 | 0,00 | 9.188,41 | 9.188,41 | 0,00 |
| 2001 | 8320005 | REC.SPESE GASOLIO RISCALDAM. | 5.757,06 | 0,00 | 5.757,06 | 5.757,06 | 0,00 |
| 2009 | 8320005 | REC.SPESE GASOLIO RISCALDAM. | 35.957,80 | 0,00 | 35.957,80 | 35.957,80 | 0,00 |
| 2010 | 8320005 | REC.SPESE GASOLIO RISCALDAM. | 39.968,20 | 4.721,08 | 35.247,12 | 39.968,20 | 0,00 |
| | | Totale Conto | 105.316,23 | 4.721,08 | 100.595,15 | 105.316,23 | 0,00 |
| 2010 | 8320010 | REC.SPESE ENERGIA ELETTRICA | 7.022,85 | 7.022,85 | 0,00 | 7.022,85 | 0,00 |
| | | Totale Conto | 7.022,85 | 7.022,85 | 0,00 | 7.022,85 | 0,00 |
| 2010 | 8320015 | RECUP.SPESE GAS RISCALDAMENTO | 19.852,75 | 19.852,75 | 0,00 | 19.852,75 | 0,00 |
| | | Totale Conto | 19.852,75 | 19.852,75 | 0,00 | 19.852,75 | 0,00 |



AUTORITA' PORTUALE DI GENOVA

BILANCIO CAPITOLI RESIDUI

Esercizio:
Capitolo:

2011
E1.1310 Recupero e rimborsi diversi

| Anno | Conto Coge | Descrizione | Importo Iniziale | Riscosso | Da Riscuotere | Totale | Variazioni nei residui |
|------|------------|--------------------------------|-------------------|-----------------|-------------------|-------------------|------------------------|
| 2008 | 8320020 | RECUPERO SPESE ACQUEDOTTI | 354,58 | 0,00 | 354,58 | 354,58 | 0,00 |
| 2009 | 8320020 | RECUPERO SPESE ACQUEDOTTI | 866,91 | 0,00 | 866,91 | 866,91 | 0,00 |
| 2010 | 8320020 | RECUPERO SPESE ACQUEDOTTI | 1.246,95 | 105,60 | 1.141,35 | 1.246,95 | 0,00 |
| | | Totale Conto | 2.468,44 | 105,60 | 2.362,84 | 2.468,44 | 0,00 |
| 1992 | 8320030 | REC.SPESE GENERALI DIVERSE | 320,76 | 0,00 | 320,76 | 320,76 | 0,00 |
| 1993 | 8320030 | REC.SPESE GENERALI DIVERSE | 115.009,30 | 0,00 | 115.009,30 | 115.009,30 | 0,00 |
| 1994 | 8320030 | REC.SPESE GENERALI DIVERSE | 128.065,67 | 0,00 | 128.065,67 | 128.065,67 | 0,00 |
| 1995 | 8320030 | REC.SPESE GENERALI DIVERSE | 35.229,44 | 0,00 | 35.229,44 | 35.229,44 | 0,00 |
| 1996 | 8320030 | REC.SPESE GENERALI DIVERSE | 9.743,55 | 0,00 | 9.743,55 | 9.743,55 | 0,00 |
| 1997 | 8320030 | REC.SPESE GENERALI DIVERSE | 22.236,17 | 0,00 | 22.236,17 | 22.236,17 | 0,00 |
| 1998 | 8320030 | REC.SPESE GENERALI DIVERSE | 7.478,52 | 0,00 | 7.478,52 | 7.478,52 | 0,00 |
| 1999 | 8320030 | REC.SPESE GENERALI DIVERSE | 3.027,24 | 0,00 | 3.027,24 | 3.027,24 | 0,00 |
| 2000 | 8320030 | REC.SPESE GENERALI DIVERSE | 2.027,51 | 0,00 | 2.027,51 | 2.027,51 | 0,00 |
| 2001 | 8320030 | REC.SPESE GENERALI DIVERSE | 435,74 | 0,00 | 435,74 | 435,74 | 0,00 |
| | | Totale Conto | 323.573,90 | 0,00 | 323.573,90 | 323.573,90 | 0,00 |
| 2008 | 8320035 | BOLLI SU LICENZE E AUTORIZZAZ. | 116,96 | 0,00 | 116,96 | 116,96 | 0,00 |
| 2009 | 8320035 | BOLLI SU LICENZE E AUTORIZZAZ. | 190,06 | 14,62 | 175,44 | 190,06 | 0,00 |
| 2010 | 8320035 | BOLLI SU LICENZE E AUTORIZZAZ. | 3.757,34 | 3.567,28 | 190,06 | 3.757,34 | 0,00 |
| | | Totale Conto | 4.064,36 | 3.581,90 | 482,46 | 4.064,36 | 0,00 |
| 1983 | 8320040 | BOLLI SU FATTURE | 0,26 | 0,00 | 0,26 | 0,26 | 0,00 |
| 1987 | 8320040 | BOLLI SU FATTURE | 0,52 | 0,00 | 0,52 | 0,52 | 0,00 |
| 1988 | 8320040 | BOLLI SU FATTURE | 1,30 | 0,00 | 1,30 | 1,30 | 0,00 |
| 1990 | 8320040 | BOLLI SU FATTURE | 0,26 | 0,00 | 0,26 | 0,26 | 0,00 |
| 1993 | 8320040 | BOLLI SU FATTURE | 18,54 | 0,00 | 18,54 | 18,54 | 0,00 |
| 1994 | 8320040 | BOLLI SU FATTURE | 62,83 | 0,00 | 62,83 | 62,83 | 0,00 |
| 1995 | 8320040 | BOLLI SU FATTURE | 41,47 | 0,00 | 41,47 | 41,47 | 0,00 |
| 1996 | 8320040 | BOLLI SU FATTURE | 49,02 | 0,00 | 49,02 | 49,02 | 0,00 |
| 1997 | 8320040 | BOLLI SU FATTURE | 64,50 | 0,00 | 64,50 | 64,50 | 0,00 |
| 1998 | 8320040 | BOLLI SU FATTURE | 29,67 | 0,00 | 29,67 | 29,67 | 0,00 |
| 1999 | 8320040 | BOLLI SU FATTURE | 24,51 | 0,00 | 24,51 | 24,51 | 0,00 |
| 2000 | 8320040 | BOLLI SU FATTURE | 16,77 | 0,00 | 16,77 | 16,77 | 0,00 |
| 2001 | 8320040 | BOLLI SU FATTURE | 20,64 | 1,29 | 19,35 | 20,64 | 0,00 |
| 2002 | 8320040 | BOLLI SU FATTURE | 9,03 | 0,00 | 9,03 | 9,03 | 0,00 |



AUTORITA' PORTUALE DI GENOVA

BILANCIO CAPITOLI RESIDUI

Esercizio: 2011

Capitolo:

El.1310 Recuperi e rimborsi diversi

| Anno | Conto Coge | Descrizione | Importo Iniziale | Riscosso | Da Riscuotere | Totale | Variazioni nei residui |
|------|------------|------------------------------|---------------------|---------------------|-------------------|---------------------|------------------------|
| 2003 | 8320040 | BOLLI SU FATTURE | 1,29 | 0,00 | 1,29 | 1,29 | 0,00 |
| 2005 | 8320040 | BOLLI SU FATTURE | 8,78 | 0,00 | 8,78 | 8,78 | 0,00 |
| 2006 | 8320040 | BOLLI SU FATTURE | 36,20 | 1,81 | 34,39 | 36,20 | 0,00 |
| 2007 | 8320040 | BOLLI SU FATTURE | 79,64 | 3,62 | 76,02 | 79,64 | 0,00 |
| 2008 | 8320040 | BOLLI SU FATTURE | 106,79 | 5,43 | 97,74 | 103,17 | 3,62- |
| 2009 | 8320040 | BOLLI SU FATTURE | 208,15 | 21,72 | 182,81 | 204,53 | 3,62- |
| 2010 | 8320040 | BOLLI SU FATTURE | 646,18 | 481,46 | 157,47 | 638,93 | 7,25- |
| | | Totale Conto | 1.426,35 | 515,33 | 896,53 | 1.411,86 | 14,49- |
| 1990 | 8320045 | RECUPERO APPALTI E CONTRATTI | 4,687,62 | 0,00 | 4,687,62 | 4,687,62 | 0,00 |
| 2009 | 8320045 | RECUPERO APPALTI E CONTRATTI | 195,58 | 0,00 | 195,58 | 195,58 | 0,00 |
| 2010 | 8320045 | RECUPERO APPALTI E CONTRATTI | 1.444,24 | 562,74 | 881,50 | 1.444,24 | 0,00 |
| | | Totale Conto | 6.327,44 | 562,74 | 5.764,70 | 6.327,44 | 0,00 |
| 1995 | 8330005 | RECUPERO SP.DIVERSE OFFICINA | 120.149,51 | 0,00 | 120.149,51 | 120.149,51 | 0,00 |
| 2006 | 8330015 | RECUPERO MANUTENZIONI | 120.149,51 | 0,00 | 120.149,51 | 120.149,51 | 0,00 |
| | | Totale Conto | 25.157,88 | 0,00 | 25.157,88 | 25.157,88 | 0,00 |
| 2008 | 8340005 | RECUPERO SPESE TELEFONICHE | 1.883,39 | 0,00 | 1.883,39 | 1.883,39 | 0,00 |
| 2009 | 8340005 | RECUPERO SPESE TELEFONICHE | 5.839,71 | 0,00 | 5.839,71 | 5.839,71 | 0,00 |
| 2010 | 8340005 | RECUPERO SPESE TELEFONICHE | 39.176,49 | 31.809,23 | 7.367,26 | 39.176,49 | 0,00 |
| | | Totale Conto | 46.899,59 | 31.809,23 | 15.090,36 | 46.899,59 | 0,00 |
| 2001 | 8340020 | RECUPERO RSU | 8.033,75 | 0,00 | 8.033,75 | 8.033,75 | 0,00 |
| 2002 | 8340020 | RECUPERO RSU | 6.669,92 | 0,00 | 6.669,92 | 6.669,92 | 0,00 |
| 2003 | 8340020 | RECUPERO RSU | 3.830,29 | 0,00 | 3.830,29 | 3.830,29 | 0,00 |
| 2004 | 8340020 | RECUPERO RSU | 4.071,37 | 0,00 | 4.071,37 | 4.071,37 | 0,00 |
| 2005 | 8340020 | RECUPERO RSU | 11.583,29 | 0,00 | 11.583,29 | 11.583,29 | 0,00 |
| 2006 | 8340020 | RECUPERO RSU | 13.876,34 | 0,00 | 13.876,34 | 13.876,34 | 0,00 |
| 2007 | 8340020 | RECUPERO RSU | 37.574,34 | 0,00 | 37.574,34 | 37.574,34 | 0,00 |
| 2010 | 8340020 | RECUPERO RSU | 1.385.576,71 | 1.007.608,88 | 72.597,67 | 1.080.206,55 | 305.370,16- |
| | | Totale Conto | 1.471.216,01 | 1.007.608,88 | 158.236,97 | 1.165.845,85 | 305.370,16- |
| 1996 | 8340030 | RECUPERO SP.AMM.CONDOMINIALI | 733,94 | 0,00 | 733,94 | 733,94 | 0,00 |
| 1998 | 8340030 | RECUPERO SP.AMM.CONDOMINIALI | 467.405,37 | 0,00 | 467.405,37 | 467.405,37 | 0,00 |
| | | Totale Conto | 468.139,31 | 0,00 | 468.139,31 | 468.139,31 | 0,00 |



AUTORITA' PORTUALE DI GENOVA

BILANCIO CAPITOLI RESIDUI

Esercizio: 2011
Capitolo: E1.1310 Recupero e rimborsi diversi

| Anno | Conto Coge | Descrizione | Importo Iniziale | Riscosso | Da Riscuotere | Totale | Variazioni nei residui |
|-----------------|------------|-------------|------------------|--------------|---------------|--------------|------------------------|
| | | | 3.770.885,65 | 1.075.780,36 | 2.389.720,64 | 3.465.501,00 | 305.384,65- |
| Totale Capitolo | | | | | | | |



AUTORITA' PORTUALE DI GENOVA

BILANCIO CAPITOLI RESIDUI

Esercizio: 2011

Capitolo:

E1.1410 Proventi derivanti da autorizzazioni

| Anno | Conto Coge | Descrizione | Importo Iniziale | Riscosso | Da Riscuotere | Totale | Variazioni nei residui |
|------|------------|--------------------------------|------------------|------------------|------------------|------------------|------------------------|
| 2008 | 8410005 | AUTORIZZAZIONI ART.68 CDN | 258,23 | 0,00 | 258,23 | 258,23 | 0,00 |
| 2009 | 8410005 | AUTORIZZAZIONI ART.68 CDN | 3.006,74 | 0,00 | 3.006,74 | 3.006,74 | 0,00 |
| 2010 | 8410005 | AUTORIZZAZIONI ART.68 CDN | 5.069,45 | 2.663,84 | 2.405,61 | 5.069,45 | 0,00 |
| | | Totale Conto | 8.334,42 | 2.663,84 | 5.670,58 | 8.334,42 | 0,00 |
| 2010 | 8410010 | AUT.SERVIZI MANOVRE FERROVIARI | 8.333,33 | 0,00 | 8.333,33 | 8.333,33 | 0,00 |
| | | Totale Conto | 8.333,33 | 0,00 | 8.333,33 | 8.333,33 | 0,00 |
| 2008 | 8410015 | AUT.PROVVISORIA R.I. | 2.153,55 | 0,00 | 2.153,55 | 2.153,55 | 0,00 |
| 2009 | 8410015 | AUT.PROVVISORIA R.I. | 1.298,28 | 324,57 | 973,71 | 1.298,28 | 0,00 |
| 2010 | 8410015 | AUT.PROVVISORIA R.I. | 20.756,51 | 15.049,44 | 5.707,07 | 20.756,51 | 0,00 |
| | | Totale Conto | 24.208,34 | 15.374,01 | 8.834,33 | 24.208,34 | 0,00 |
| 1999 | 8410020 | AUTORIZZ.ART.16 CANONE FISSO | 2.582,28 | 0,00 | 2.582,28 | 2.582,28 | 0,00 |
| 2000 | 8410020 | AUTORIZZ.ART.16 CANONE FISSO | 2.582,28 | 0,00 | 2.582,28 | 2.582,28 | 0,00 |
| 2010 | 8410020 | AUTORIZZ.ART.16 CANONE FISSO | 70,19 | 0,00 | 70,19 | 70,19 | 0,00 |
| | | Totale Conto | 5.234,75 | 0,00 | 5.234,75 | 5.234,75 | 0,00 |
| 1999 | 8410025 | AUTORIZZ.ART.16 CANONE MOBILE | 4.229,27 | 0,00 | 4.229,27 | 4.229,27 | 0,00 |
| 2000 | 8410025 | AUTORIZZ.ART.16 CANONE MOBILE | 5.343,26 | 0,00 | 5.343,26 | 5.343,26 | 0,00 |
| 2001 | 8410025 | AUTORIZZ.ART.16 CANONE MOBILE | 3.456,65 | 0,00 | 3.456,65 | 3.456,65 | 0,00 |
| 2010 | 8410025 | AUTORIZZ.ART.16 CANONE MOBILE | 1.444,86 | 0,00 | 1.444,86 | 1.444,86 | 0,00 |
| | | Totale Conto | 14.474,04 | 0,00 | 14.474,04 | 14.474,04 | 0,00 |
| 2010 | 8410035 | CANONI LICENZA R.I. | 5.016,56 | 5.016,56 | 0,00 | 5.016,56 | 0,00 |
| | | Totale Conto | 5.016,56 | 5.016,56 | 0,00 | 5.016,56 | 0,00 |
| | | Totale Capitolo | 65.601,44 | 23.054,41 | 42.547,03 | 65.601,44 | 0,00 |



AUTORITA' PORTUALE DI GENOVA

BILANCIO CAPITOLI RESIDUI

Esercizio:
Capitolo:

2011
E1.1420 Entrate varie ed eventuali

| Anno | Conto Coge | Descrizione | Importo Iniziale | Riscosso | Da Riscuotere | Totale | Variazioni nei residui |
|------|------------|-------------------------------|------------------|------------------|-----------------|------------------|------------------------|
| 2005 | 8420010 | DIRITTI STAZIONI RADIO | 34.246,45 | 0,00 | 34.246,45 | 34.246,45 | 0,00 |
| 1988 | 8420015 | DIRITTI FISSI | | | | | |
| 1997 | 8420015 | DIRITTI FISSI | 15,48 | 0,00 | 15,48 | 34.246,45 | 0,00 |
| 2001 | 8420015 | DIRITTI FISSI | 20,66 | 0,00 | 20,66 | 15,48 | 0,00 |
| 2005 | 8420015 | DIRITTI FISSI | 10,33 | 0,00 | 10,33 | 20,66 | 0,00 |
| 2006 | 8420015 | DIRITTI FISSI | 10,33 | 0,00 | 10,33 | 10,33 | 0,00 |
| 2007 | 8420015 | DIRITTI FISSI | 10,33 | 0,00 | 10,33 | 10,33 | 0,00 |
| 2009 | 8420015 | DIRITTI FISSI | 30,99 | 30,99 | 0,00 | 30,99 | 0,00 |
| 2010 | 8420015 | DIRITTI FISSI | 10,33 | 0,00 | 10,33 | 10,33 | 0,00 |
| | | DIRITTI FISSI | 330,56 | 330,56 | 0,00 | 330,56 | 0,00 |
| | | Totale Conto | 439,01 | 361,55 | 77,46 | 439,01 | 0,00 |
| 2010 | 8420020 | DIRITTI SU TESSERE E PERMESSI | 15.784,00 | 13.828,00 | 1.956,00 | 15.784,00 | 0,00 |
| | | Totale Conto | 15.784,00 | 13.828,00 | 1.956,00 | 15.784,00 | 0,00 |
| 1988 | 8420025 | DIRITTI DI SCRITTURAZIONE | 0,36 | 0,00 | 0,36 | 0,36 | 0,00 |
| 1997 | 8420025 | DIRITTI DI SCRITTURAZIONE | 0,24 | 0,00 | 0,24 | 0,24 | 0,00 |
| 2001 | 8420025 | DIRITTI DI SCRITTURAZIONE | 0,12 | 0,00 | 0,12 | 0,12 | 0,00 |
| 2005 | 8420025 | DIRITTI DI SCRITTURAZIONE | 0,12 | 0,00 | 0,12 | 0,12 | 0,00 |
| 2006 | 8420025 | DIRITTI DI SCRITTURAZIONE | 0,12 | 0,00 | 0,12 | 0,12 | 0,00 |
| 2007 | 8420025 | DIRITTI DI SCRITTURAZIONE | 0,36 | 0,36 | 0,00 | 0,36 | 0,00 |
| 2009 | 8420025 | DIRITTI DI SCRITTURAZIONE | 10,12 | 0,00 | 10,12 | 10,12 | 0,00 |
| 2010 | 8420025 | DIRITTI DI SCRITTURAZIONE | 23,84 | 3,84 | 20,00 | 23,84 | 0,00 |
| | | Totale Conto | 35,28 | 4,20 | 31,08 | 35,28 | 0,00 |
| 2010 | 8420030 | PULIZIA SPECCHII ACQUEI | 4.680,19 | 4.680,19 | 0,00 | 4.680,19 | 0,00 |
| | | Totale Conto | 4.680,19 | 4.680,19 | 0,00 | 4.680,19 | 0,00 |
| 2008 | 8420040 | MAN.CONF.FANGHI/ACQUA SENTINA | 944,76 | 0,00 | 944,76 | 944,76 | 0,00 |
| | | Totale Conto | 944,76 | 0,00 | 944,76 | 944,76 | 0,00 |
| 2010 | 8420045 | MANC.CONF.RIFIUTI ALIMENTARI | 254,60 | 254,60 | 0,00 | 254,60 | 0,00 |
| | | Totale Conto | 254,60 | 254,60 | 0,00 | 254,60 | 0,00 |
| 2008 | 8420050 | FAX/INTERNET MERCI PERICOLOSE | 279,77 | 0,00 | 279,77 | 279,77 | 0,00 |
| 2009 | 8420050 | FAX/INTERNET MERCI PERICOLOSE | 30,80 | 6,93 | 23,87 | 30,80 | 0,00 |
| 2010 | 8420050 | FAX/INTERNET MERCI PERICOLOSE | 8.731,03 | 8.449,98 | 275,66 | 8.725,64 | 5,39- |
| | | Totale Conto | 9.041,60 | 8.456,91 | 579,30 | 9.036,21 | 5,39- |



AUTORITA' PORTUALE DI GENOVA

BILANCIO CAPITOLI RESIDUI

Esercizio: 2011

Capitolo: E1.1420 Entrate varie ed eventuali

| Anno | Conto Coge | Descrizione | Importo Iniziale | Riscosso | Da Riscuotere | Totale | Variazioni nei residui |
|------|------------|-------------------------------|-------------------|------------------|-------------------|-------------------|------------------------|
| 2009 | 8420055 | RI TIRO ELABORATI PROGETTUALI | 50,01 | 0,00 | 50,01 | 50,01 | 0,00 |
| 2010 | 8420055 | RI TIRO ELABORATI PROGETTUALI | 633,46 | 566,78 | 66,68 | 633,46 | 0,00 |
| | | Totale Conto | 683,47 | 566,78 | 116,69 | 683,47 | 0,00 |
| 2006 | 8420070 | AFFITTO SALE | 400,00 | 0,00 | 400,00 | 400,00 | 0,00 |
| 2009 | 8420070 | AFFITTO SALE | 1.000,00 | 500,00 | 500,00 | 1.000,00 | 0,00 |
| 2010 | 8420070 | AFFITTO SALE | 1.700,00 | 500,00 | 1.200,00 | 1.700,00 | 0,00 |
| | | Totale Conto | 3.100,00 | 1.000,00 | 2.100,00 | 3.100,00 | 0,00 |
| 1999 | 8420080 | ENTRATE MANUTT. PROGRAMMATE | 2.589,88 | 0,00 | 2.589,88 | 2.589,88 | 0,00 |
| 2000 | 8420080 | ENTRATE MANUTT. PROGRAMMATE | 1.837,68 | 0,00 | 1.837,68 | 1.837,68 | 0,00 |
| 2001 | 8420080 | ENTRATE MANUTT. PROGRAMMATE | 1.151,42 | 0,00 | 1.151,42 | 1.151,42 | 0,00 |
| | | Totale Conto | 5.578,98 | 0,00 | 5.578,98 | 5.578,98 | 0,00 |
| 2010 | 8420085 | GETTONI DI PRESENZA | 30.000,00 | 30.000,00 | 0,00 | 30.000,00 | 0,00 |
| | | Totale Conto | 30.000,00 | 30.000,00 | 0,00 | 30.000,00 | 0,00 |
| 2008 | 8420095 | CREDITI D'IMPOSTA | 1.699,66 | 1.699,66 | 0,00 | 1.699,66 | 0,00 |
| 2009 | 8420095 | CREDITI D'IMPOSTA | 1.664,65 | 1.664,65 | 0,00 | 1.664,65 | 0,00 |
| | | Totale Conto | 3.364,31 | 3.364,31 | 0,00 | 3.364,31 | 0,00 |
| 1983 | 8420100 | ENTRATE DIVERSE | 41,32 | 0,00 | 41,32 | 41,32 | 0,00 |
| 1993 | 8420100 | ENTRATE DIVERSE | 2.769,45 | 0,00 | 2.769,45 | 2.769,45 | 0,00 |
| 1994 | 8420100 | ENTRATE DIVERSE | 17.773,04 | 0,00 | 17.773,04 | 17.773,04 | 0,00 |
| 1995 | 8420100 | ENTRATE DIVERSE | 2.812,12 | 0,00 | 2.812,12 | 2.812,12 | 0,00 |
| 1997 | 8420100 | ENTRATE DIVERSE | 26.255,20 | 0,00 | 26.255,20 | 26.255,20 | 0,00 |
| 1998 | 8420100 | ENTRATE DIVERSE | 22.674,63 | 0,00 | 22.674,63 | 22.674,63 | 0,00 |
| 1999 | 8420100 | ENTRATE DIVERSE | 41,32 | 0,00 | 41,32 | 41,32 | 0,00 |
| 2000 | 8420100 | ENTRATE DIVERSE | 282,70 | 0,00 | 282,70 | 282,70 | 0,00 |
| 2003 | 8420100 | ENTRATE DIVERSE | 12.000,00 | 0,00 | 12.000,00 | 12.000,00 | 0,00 |
| 2010 | 8420100 | ENTRATE DIVERSE | 13.370,00 | 13.370,00 | 0,00 | 13.370,00 | 0,00 |
| | | Totale Conto | 98.019,78 | 13.370,00 | 84.649,78 | 98.019,78 | 0,00 |
| | | Totale Capitolo | 206.172,43 | 75.886,54 | 130.285,89 | 206.167,04 | 5,39- |



AUTORITA' PORTUALE DI GENOVA

BILANCIO CAPITOLI RESIDUI

Esercizio: 2011
Capitolo: E1.1510

Proventi derivanti dalla fornitura di
beni e servizi

| Anno | Conto Coge | Descrizione | Importo Iniziale | Riscosso | Da Riscuotere | Totale | Variazioni nei residui |
|------|------------|------------------------|------------------|-------------|------------------|------------------|------------------------|
| 1987 | 8510100 | EX SERVIZI D'IMPRESA | 1.216,91 | 0,00 | 1.216,91 | 1.216,91 | 0,00 |
| 1993 | 8510100 | EX SERVIZI D'IMPRESA | 3.679,78 | 0,00 | 3.679,78 | 3.679,78 | 0,00 |
| 1994 | 8510100 | EX SERVIZI D'IMPRESA | 6.316,96 | 0,00 | 6.316,96 | 6.316,96 | 0,00 |
| | | Totale Conto | 11.213,65 | 0,00 | 11.213,65 | 11.213,65 | 0,00 |
| | | Totale Capitolo | 11.213,65 | 0,00 | 11.213,65 | 11.213,65 | 0,00 |



AUTORITA' PORTUALE DI GENOVA

BILANCIO CAPITOLI RESIDUI

Esercizio:

2011

Capitolo:

E1.1520 Proventi diversi

| Anno | Conto Coge | Descrizione | Importo Iniziale | Riscosso | Da Riscuotere | Totale | Variazioni nei residui |
|------|------------|--------------------------------|------------------|-------------|-----------------|-----------------|------------------------|
| 1993 | 8520100 | PROVENTI EX SERVIZIO D'IMPRESA | 2.293,58 | 0,00 | 2.293,58 | 2.293,58 | 0,00 |
| 1995 | 8520100 | PROVENTI EX SERVIZIO D'IMPRESA | 387,34 | 0,00 | 387,34 | 387,34 | 0,00 |
| | | Totale Conto | 2.680,92 | 0,00 | 2.680,92 | 2.680,92 | 0,00 |
| | | Totale Capitolo | 2.680,92 | 0,00 | 2.680,92 | 2.680,92 | 0,00 |



AUTORITA' PORTUALE DI GENOVA

BILANCIO CAPITOLI RESIDUI

Esercizio: 2011
Capitolo: E1.2210 Cessione di immobilizzazioni tecniche

| Anno | Conto Coge | Descrizione | Importo Iniziale | Riscosso | Da Riscuotere | Totale | Variazioni nei residui |
|------|------------|-------------------------------|---------------------|---------------------|-------------------|---------------------|------------------------|
| 2002 | 0940015 | ALIENAZIONE IMMOBIL. TECNICHE | 239.998,71 | 120.000,00 | 119.998,71 | 239.998,71 | 0,00 |
| 2008 | 0940015 | ALIENAZIONE IMMOBIL. TECNICHE | 3.360.000,00 | 2.710.000,00 | 650.000,00 | 3.360.000,00 | 0,00 |
| | | Totale Conto | 3.599.998,71 | 2.830.000,00 | 769.998,71 | 3.599.998,71 | 0,00 |
| | | Totale Capitolo | 3.599.998,71 | 2.830.000,00 | 769.998,71 | 3.599.998,71 | 0,00 |



BILANCIO CAPITOLI RESIDUI

AUTORITA' PORTUALE DI GENOVA

Esercizio:

2011

Capitolo:

Realizzo di somme investite in titoli e
valori mobiliari diversi

| Anno | Conto Coge | Descrizione | Importo Iniziale | Riscosso | Da Riscuotere | Totale | Variazioni nei residui |
|------|------------|--------------------------------|-------------------|-------------|-------------------|-------------------|------------------------|
| 1999 | 0940020 | CESSIONE PARTECIPAZ. AZIONARIE | 206.582,76 | 0,00 | 206.582,76 | 206.582,76 | 0,00 |
| | | Totale Conto | 206.582,76 | 0,00 | 206.582,76 | 206.582,76 | 0,00 |
| | | Totale Capitolo | 206.582,76 | 0,00 | 206.582,76 | 206.582,76 | 0,00 |



AUTORITA' PORTUALE DI GENOVA

BILANCIO CAPITOLI RESIDUI

Esercizio:
Capitolo:

2011
E1.2440 Ritiro di depositi a cauzione presso terzi

| Anno | Conto Coge | Descrizione | Importo Iniziale | Riscosso | Da Riscuotere | Totale | Variazioni nei residui |
|------|------------|------------------------------|------------------|-------------|------------------|------------------|------------------------|
| 1983 | 0960020 | DEPOSITI A CAUZIONE CO/TERZI | 6.892,37 | 0,00 | 6.892,37 | 6.892,37 | 0,00 |
| 1986 | 0960020 | DEPOSITI A CAUZIONE CO/TERZI | 537,12 | 0,00 | 537,12 | 537,12 | 0,00 |
| 1990 | 0960020 | DEPOSITI A CAUZIONE CO/TERZI | 4.260,77 | 0,00 | 4.260,77 | 4.260,77 | 0,00 |
| 1992 | 0960020 | DEPOSITI A CAUZIONE CO/TERZI | 3.548,58 | 0,00 | 3.548,58 | 3.548,58 | 0,00 |
| 1994 | 0960020 | DEPOSITI A CAUZIONE CO/TERZI | 5.935,12 | 0,00 | 5.935,12 | 5.935,12 | 0,00 |
| 1996 | 0960020 | DEPOSITI A CAUZIONE CO/TERZI | 13.253,94 | 0,00 | 13.253,94 | 13.253,94 | 0,00 |
| 1997 | 0960020 | DEPOSITI A CAUZIONE CO/TERZI | 27.667,37 | 0,00 | 27.667,37 | 27.667,37 | 0,00 |
| 2001 | 0960020 | DEPOSITI A CAUZIONE CO/TERZI | 3.220,62 | 0,00 | 3.220,62 | 3.220,62 | 0,00 |
| 2004 | 0960020 | DEPOSITI A CAUZIONE CO/TERZI | 3.400,00 | 0,00 | 3.400,00 | 3.400,00 | 0,00 |
| | | Totale Conto | 68.715,89 | 0,00 | 68.715,89 | 68.715,89 | 0,00 |
| | | Totale Capitolo | 68.715,89 | 0,00 | 68.715,89 | 68.715,89 | 0,00 |



AUTORITA' PORTUALE DI GENOVA

BILANCIO CAPITOLI RESIDUI

Esercizio: 2011

Capitolo: E1.2460 Riscossione di altri crediti

| Anno | Conto Coge | Descrizione | Importo Iniziale | Riscosso | Da Riscuotere | Totale | Variazioni nei residui |
|------|------------|--------------------------------|---------------------|------------------|---------------------|---------------------|------------------------|
| 2007 | 0960035 | ACCERTAMENTO CREDITI DIVERSI | 583.000,00 | 0,00 | 583.000,00 | 583.000,00 | 0,00 |
| | | Totale Conto | 583.000,00 | 0,00 | 583.000,00 | 583.000,00 | 0,00 |
| 1998 | 0960040 | ACC.TI DA TERZI CONTR.CO/CAPIT | 1.077.125,98 | 0,00 | 1.077.125,98 | 1.077.125,98 | 0,00 |
| 2001 | 0960040 | ACC.TI DA TERZI CONTR.CO/CAPIT | 182.780,29 | 0,00 | 182.780,29 | 182.780,29 | 0,00 |
| 2006 | 0960040 | ACC.TI DA TERZI CONTR.CO/CAPIT | 734.431,38 | 0,00 | 734.431,38 | 734.431,38 | 0,00 |
| | | Totale Conto | 1.994.337,65 | 0,00 | 1.994.337,65 | 1.994.337,65 | 0,00 |
| 2010 | 0960045 | TFR 31/12/93 VINC.BANCA ITALIA | 39.248,74 | 39.248,74 | 0,00 | 39.248,74 | 0,00 |
| | | Totale Conto | 39.248,74 | 39.248,74 | 0,00 | 39.248,74 | 0,00 |
| 1993 | 0960050 | ACCERTAMENTI TFR AL 31/12/2006 | 6.630,32 | 0,00 | 6.630,32 | 6.630,32 | 0,00 |
| 1994 | 0960050 | ACCERTAMENTI TFR AL 31/12/2006 | 58.811,95 | 0,00 | 58.811,95 | 58.811,95 | 0,00 |
| 1995 | 0960050 | ACCERTAMENTI TFR AL 31/12/2006 | 46.866,91 | 0,00 | 46.866,91 | 46.866,91 | 0,00 |
| 1996 | 0960050 | ACCERTAMENTI TFR AL 31/12/2006 | 10.881,29 | 0,00 | 10.881,29 | 10.881,29 | 0,00 |
| 1997 | 0960050 | ACCERTAMENTI TFR AL 31/12/2006 | 163,20 | 0,00 | 163,20 | 163,20 | 0,00 |
| 1998 | 0960050 | ACCERTAMENTI TFR AL 31/12/2006 | 29,87 | 0,00 | 29,87 | 29,87 | 0,00 |
| 1999 | 0960050 | ACCERTAMENTI TFR AL 31/12/2006 | 165.786,94 | 0,00 | 165.786,94 | 165.786,94 | 0,00 |
| 2009 | 0960050 | ACCERTAMENTI TFR AL 31/12/2006 | 13.437,86 | 0,00 | 13.437,86 | 13.437,86 | 0,00 |
| 2010 | 0960050 | ACCERTAMENTI TFR AL 31/12/2006 | 57.281,17 | 0,00 | 57.281,17 | 57.281,17 | 0,00 |
| | | Totale Conto | 359.889,51 | 0,00 | 359.889,51 | 359.889,51 | 0,00 |
| | | Totale Capitolo | 2.976.475,90 | 39.248,74 | 2.937.227,16 | 2.976.475,90 | 0,00 |



AUTORITA' PORTUALE DI GENOVA

BILANCIO CAPITOLI RESIDUI

Esercizio: 2011
Capitolo: E1.2514 Contributo dello Stato per opere

| Anno | Conto Coge | Descrizione | Importo Iniziale | Riscosso | Da Riscuotere | Totale | Variazioni nei residui |
|------------------------|------------|----------------------------|----------------------|---------------------|----------------------|----------------------|------------------------|
| 1985 | 0950005 | CONTRIBUTI STATO PER OPERE | 3.938.341,59 | 0,00 | 3.938.341,59 | 3.938.341,59 | 0,00 |
| 1988 | 0950005 | CONTRIBUTI STATO PER OPERE | 267.008,22 | 0,00 | 267.008,22 | 267.008,22 | 0,00 |
| 1997 | 0950005 | CONTRIBUTI STATO PER OPERE | 161.731,15 | 0,00 | 161.731,15 | 161.731,15 | 0,00 |
| 1998 | 0950005 | CONTRIBUTI STATO PER OPERE | 2.510.999,93 | 0,00 | 2.510.999,93 | 2.510.999,93 | 0,00 |
| 1999 | 0950005 | CONTRIBUTI STATO PER OPERE | 5.164,57 | 0,00 | 5.164,57 | 5.164,57 | 0,00 |
| 2000 | 0950005 | CONTRIBUTI STATO PER OPERE | 1.219.039,19 | 0,00 | 1.219.039,19 | 1.219.039,19 | 0,00 |
| 2001 | 0950005 | CONTRIBUTI STATO PER OPERE | 4.958.709,87 | 628.569,35 | 4.330.140,52 | 4.958.709,87 | 0,00 |
| 2002 | 0950005 | CONTRIBUTI STATO PER OPERE | 590.118,05 | 0,00 | 590.118,05 | 590.118,05 | 0,00 |
| 2003 | 0950005 | CONTRIBUTI STATO PER OPERE | 141.489,52 | 0,00 | 141.489,52 | 141.489,52 | 0,00 |
| 2004 | 0950005 | CONTRIBUTI STATO PER OPERE | 83.782.802,91 | 2.435.566,62 | 37.666.161,29 | 40.101.727,91 | 43.681.075,00- |
| Totale Conto | | | 97.575.405,00 | 3.064.135,97 | 50.830.194,03 | 53.894.330,00 | 43.681.075,00- |
| Totale Capitolo | | | 97.575.405,00 | 3.064.135,97 | 50.830.194,03 | 53.894.330,00 | 43.681.075,00- |



AUTORITA' PORTUALE DI GENOVA

BILANCIO CAPITOLI RESIDUI

Esercizio: 2011

Capitolo: E1.2610 Trasferimenti dalla Regione

| Anno | Conto Coge | Descrizione | Importo Iniziale | Riscosso | Da Riscuotere | Totale | Variazioni nei residui |
|------|------------|-----------------------------|----------------------|---------------------|----------------------|----------------------|------------------------|
| 2006 | 0950040 | TRASFERIMENTI DALLE REGIONI | 2.568.260,70 | 2.438.457,11 | 129.803,59 | 2.568.260,70 | 0,00 |
| 2007 | 0950040 | TRASFERIMENTI DALLE REGIONI | 12.320.919,19 | 0,00 | 12.320.919,19 | 12.320.919,19 | 0,00 |
| 2009 | 0950040 | TRASFERIMENTI DALLE REGIONI | 13.520.627,65 | 1.352.062,76 | 12.168.564,89 | 13.520.627,65 | 0,00 |
| | | Totale Conto | 28.409.807,54 | 3.790.519,87 | 24.619.287,67 | 28.409.807,54 | 0,00 |
| | | Totale Capitolo | 28.409.807,54 | 3.790.519,87 | 24.619.287,67 | 28.409.807,54 | 0,00 |



AUTORITA' PORTUALE DI GENOVA

BILANCIO CAPITOLI RESIDUI

Esercizio:
Capitolo:

2011
E1.2710 Trasferimenti da Comuni e Province

| Anno | Conto Coge | Descrizione | Importo Iniziale | Riscosso | Da Riscuotere | Totale | Variazioni nei residui |
|------|------------|---------------------------|-------------------|-------------|-------------------|-------------------|------------------------|
| 2005 | 0950050 | TRASFERIMENTI DA COMUNI | 710.000,00 | 0,00 | 710.000,00 | 710.000,00 | 0,00 |
| | | Totale Conto | 710.000,00 | 0,00 | 710.000,00 | 710.000,00 | 0,00 |
| 2001 | 0950055 | TRASFERIMENTI DA PROVINCE | 266.895,60 | 0,00 | 266.895,60 | 266.895,60 | 0,00 |
| | | Totale Conto | 266.895,60 | 0,00 | 266.895,60 | 266.895,60 | 0,00 |
| | | Totale Capitolo | 976.895,60 | 0,00 | 976.895,60 | 976.895,60 | 0,00 |



AUTORITA' PORTUALE DI GENOVA

BILANCIO CAPITOLI RESIDUI

Esercizio:

2011

Capitolo:

Operazioni finanziarie a medio e lungo termine

E1.2910

| Anno | Conto Coge | Descrizione | Importo Iniziale | Riscosso | Da Riscuotere | Totale | Variazioni nei residui |
|------|------------|------------------------|-----------------------|----------------------|-----------------------|-----------------------|------------------------|
| 2007 | 0970005 | ASSUNZIONE DI MUTUI | 46.590.322,10 | 5.891.755,53 | 40.698.566,57 | 46.590.322,10 | 0,00 |
| 2009 | 0970005 | ASSUNZIONE DI MUTUI | 40.283.246,98 | 5.654.246,59 | 34.629.000,39 | 40.283.246,98 | 0,00 |
| 2010 | 0970005 | ASSUNZIONE DI MUTUI | 51.000.000,00 | 15.043.898,18 | 35.956.101,82 | 51.000.000,00 | 0,00 |
| | | Totale Conto | 137.873.569,08 | 26.589.900,30 | 111.283.668,78 | 137.873.569,08 | 0,00 |
| | | Totale Capitolo | 137.873.569,08 | 26.589.900,30 | 111.283.668,78 | 137.873.569,08 | 0,00 |



AUTORITA' PORTUALE DI GENOVA

BILANCIO CAPITOLI RESIDUI

Esercizio: 2011
Capitolo: E1.2970 Depositi di terzi a cauzione

| Anno | Conto Coge | Descrizione | Importo Iniziale | Riscosso | Da Riscuotere | Totale | Variazioni nei residui |
|------|------------|--------------------------------|------------------|---------------|---------------|---------------|------------------------|
| 2010 | 0990005 | DEPOSITI GARANZIA CONC.DEMANIO | 270,00 | 270,00 | 0,00 | 270,00 | 0,00 |
| | | Totale Conto | 270,00 | 270,00 | 0,00 | 270,00 | 0,00 |
| | | Totale Capitolo | 270,00 | 270,00 | 0,00 | 270,00 | 0,00 |



AUTORITA' PORTUALE DI GENOVA

BILANCIO CAPITOLI RESIDUI

Esercizio: 2011

Capitolo: E1.3120 Ritenute previdenziali ed assistenziali

| Anno | Conto Coge | Descrizione | Importo Iniziale | Riscosso | Da Riscuotere | Totale | Variazioni nei residui |
|------|------------|-----------------------------------|------------------|---------------|-----------------|-----------------|------------------------|
| 1998 | 1020010 | INPS RITENUTE ENTRATA | 1.724,78 | 0,00 | 1.724,78 | 1.724,78 | 0,00 |
| | | Totale Conto | 1.724,78 | 0,00 | 1.724,78 | 1.724,78 | 0,00 |
| 2009 | 1020045 | INPS RIT. COLL. OCCASION. ENTRATA | 4.844,57 | 0,00 | 4.844,57 | 4.844,57 | 0,00 |
| 2010 | 1020045 | INPS RIT. COLL. OCCASION. ENTRATA | 470,50 | 470,50 | 0,00 | 470,50 | 0,00 |
| | | Totale Conto | 5.315,07 | 470,50 | 4.844,57 | 5.315,07 | 0,00 |
| | | Totale Capitolo | 7.039,85 | 470,50 | 6.569,35 | 7.039,85 | 0,00 |



AUTORITA' PORTUALE DI GENOVA

BILANCIO CAPITOLI RESIDUI

Esercizio:
Capitolo:

2011
E1.3140

I.V.A.

| Anno | Conto Coge | Descrizione | Importo Iniziale | Riscosso | Da Riscuotere | Totale | Variazioni nei residui |
|------|------------|--------------------------------|---------------------|-------------------|---------------------|---------------------|------------------------|
| 1982 | 1050030 | ERARIO C/IVA CLIENTI - FATTURE | 15.159,25 | 0,00 | 15.159,25 | 15.159,25 | 0,00 |
| 1993 | 1050030 | ERARIO C/IVA CLIENTI - FATTURE | 78.588,76 | 0,00 | 78.588,76 | 78.588,76 | 0,00 |
| 1994 | 1050030 | ERARIO C/IVA CLIENTI - FATTURE | 170.220,74 | 0,00 | 170.220,74 | 170.220,74 | 0,00 |
| 1995 | 1050030 | ERARIO C/IVA CLIENTI - FATTURE | 289.253,89 | 0,00 | 289.253,89 | 289.253,89 | 0,00 |
| 1996 | 1050030 | ERARIO C/IVA CLIENTI - FATTURE | 7.310,45 | 0,00 | 7.310,45 | 7.310,45 | 0,00 |
| 1997 | 1050030 | ERARIO C/IVA CLIENTI - FATTURE | 9.749,71 | 0,00 | 9.749,71 | 9.749,71 | 0,00 |
| 2000 | 1050030 | ERARIO C/IVA CLIENTI - FATTURE | 3.105,48 | 0,00 | 3.105,48 | 3.105,48 | 0,00 |
| 2001 | 1050030 | ERARIO C/IVA CLIENTI - FATTURE | 1.606,75 | 0,00 | 1.606,75 | 1.606,75 | 0,00 |
| 2002 | 1050030 | ERARIO C/IVA CLIENTI - FATTURE | 1.333,99 | 0,00 | 1.333,99 | 1.333,99 | 0,00 |
| 2003 | 1050030 | ERARIO C/IVA CLIENTI - FATTURE | 4.391,71 | 0,00 | 4.391,71 | 4.391,71 | 0,00 |
| 2004 | 1050030 | ERARIO C/IVA CLIENTI - FATTURE | 2.035,59 | 0,00 | 2.035,59 | 2.035,59 | 0,00 |
| 2005 | 1050030 | ERARIO C/IVA CLIENTI - FATTURE | 9.893,30 | 0,00 | 9.893,30 | 9.893,30 | 0,00 |
| 2006 | 1050030 | ERARIO C/IVA CLIENTI - FATTURE | 2.714,03 | 0,00 | 2.714,03 | 2.714,03 | 0,00 |
| 2007 | 1050030 | ERARIO C/IVA CLIENTI - FATTURE | 9.409,13 | 0,00 | 9.409,13 | 9.409,13 | 0,00 |
| 2008 | 1050030 | ERARIO C/IVA CLIENTI - FATTURE | 7.585,09 | 0,00 | 7.585,09 | 7.585,09 | 0,00 |
| 2009 | 1050030 | ERARIO C/IVA CLIENTI - FATTURE | 109.070,61 | 6.707,06 | 32.056,53 | 38.763,59 | 70.307,02- |
| 2010 | 1050030 | ERARIO C/IVA CLIENTI - FATTURE | 228.546,97 | 147.355,06 | 22.810,95 | 170.166,01 | 58.380,96- |
| | | Totale Conto | 949.975,45 | 154.062,12 | 667.225,35 | 821.287,47 | 128.687,98- |
| | | | 1.895.100,26 | 0,00 | 1.895.100,26 | 1.895.100,26 | 0,00 |
| 1992 | 1050033 | ERARIO C/IVA | 1.895.100,26 | 0,00 | 1.895.100,26 | 1.895.100,26 | 0,00 |
| | | Totale Conto | 1.895.100,26 | 0,00 | 1.895.100,26 | 1.895.100,26 | 0,00 |
| | | Totale Capitolo | 2.845.075,71 | 154.062,12 | 2.562.325,61 | 2.716.387,73 | 128.687,98- |



AUTORITA' PORTUALE DI GENOVA

BILANCIO CAPITOLI RESIDUI

Esercizio: 2011

Capitolo: E1.3.150 Recupero dal personale per anticipazioni concesse dall'Ente

| Anno | Conto C/oge | Descrizione | Importo Iniziale | Riscosso | Da Riscuotere | Totale | Variazioni nei residui |
|------|-------------|-------------------------|------------------|------------------|------------------|------------------|------------------------|
| 2008 | 1060006 | RECUPERO TRE MENSILITA' | 11.812,99 | 11.812,99 | 0,00 | 11.812,99 | 0,00 |
| 2009 | 1060006 | RECUPERO TRE MENSILITA' | 27.379,89 | 19.999,62 | 7.380,27 | 27.379,89 | 0,00 |
| 2010 | 1060006 | RECUPERO TRE MENSILITA' | 50.732,32 | 22.456,48 | 28.275,84 | 50.732,32 | 0,00 |
| | | Totale Conto | 89.925,20 | 54.269,09 | 35.656,11 | 89.925,20 | 0,00 |
| | | Totale Capitolo | 89.925,20 | 54.269,09 | 35.656,11 | 89.925,20 | 0,00 |



AUTORITA' PORTUALE DI GENOVA

BILANCIO CAPITOLI RESIDUI

Esercizio:
Capitolo:

2011
E1.3180 Rimborsio somme pagate per conto terzi

| Anno | Conto Coge | Descrizione | Importo Iniziale | Riscosso | Da Riscuotere | Totale | Variazioni nei residui |
|------|------------|--------------------------------|-------------------------------------|-------------------|---------------------|---------------------|------------------------|
| 2010 | 1080001 | ANTICIPO MISSIONI | 5.200,00 | 5.200,00 | 0,00 | 5.200,00 | 0,00 |
| 2010 | 1080003 | INPS AVIS E METERNITA' | Totale Conto 5.200,00 | 5.200,00 | 0,00 | 5.200,00 | 0,00 |
| 2010 | 1080005 | I.N.A.I.L. | 450,55 | 450,55 | 0,00 | 450,55 | 0,00 |
| 2010 | 1080006 | IRPEF MOD.730 | Totale Conto 450,55 | 450,55 | 0,00 | 450,55 | 0,00 |
| 2008 | 1080008 | PAG.TI/RISC.DIVERSE PERS.DIP. | 91,13 | 91,13 | 0,00 | 91,13 | 0,00 |
| 2009 | 1080008 | PAG.TI/RISC.DIVERSE PERS.DIP. | 91,13 | 91,13 | 0,00 | 91,13 | 0,00 |
| 2010 | 1080008 | PAG.TI/RISC.DIVERSE PERS.DIP. | Totale Conto 267,00 | 267,00 | 0,00 | 267,00 | 0,00 |
| 1996 | 1080015 | CREDIT.PAG.TI C/T ZI FORNITORI | 198.802,75 | 0,00 | 198.802,75 | 198.802,75 | 0,00 |
| 1997 | 1080015 | CREDIT.PAG.TI C/T ZI FORNITORI | 193.580,81 | 0,00 | 193.580,81 | 193.580,81 | 0,00 |
| 1998 | 1080015 | CREDIT.PAG.TI C/T ZI FORNITORI | 203.105,38 | 0,00 | 203.105,38 | 203.105,38 | 0,00 |
| 1999 | 1080015 | CREDIT.PAG.TI C/T ZI FORNITORI | Totale Conto 595.488,94 | 0,00 | 595.488,94 | 595.488,94 | 0,00 |
| 2000 | 1080015 | CREDIT.PAG.TI C/T ZI FORNITORI | 175.984,73 | 0,00 | 175.984,73 | 175.984,73 | 0,00 |
| 2001 | 1080015 | CREDIT.PAG.TI C/T ZI FORNITORI | 631.218,30 | 0,00 | 631.218,30 | 631.218,30 | 0,00 |
| 2002 | 1080015 | CREDIT.PAG.TI C/T ZI FORNITORI | 113.509,22 | 0,00 | 113.509,22 | 113.509,22 | 0,00 |
| 2003 | 1080015 | CREDIT.PAG.TI C/T ZI FORNITORI | 22.445,22 | 0,00 | 22.445,22 | 22.445,22 | 0,00 |
| 2004 | 1080015 | CREDIT.PAG.TI C/T ZI FORNITORI | 124.104,59 | 0,00 | 124.104,59 | 124.104,59 | 0,00 |
| 2005 | 1080015 | CREDIT.PAG.TI C/T ZI FORNITORI | 486.237,34 | 0,00 | 486.237,34 | 486.237,34 | 0,00 |
| 2006 | 1080015 | CREDIT.PAG.TI C/T ZI FORNITORI | 98.860,67 | 0,00 | 98.860,67 | 98.860,67 | 0,00 |
| 2007 | 1080015 | CREDIT.PAG.TI C/T ZI FORNITORI | 48.348,00 | 0,00 | 48.348,00 | 48.348,00 | 0,00 |
| 2008 | 1080015 | CREDIT.PAG.TI C/T ZI FORNITORI | 99.344,80 | 0,00 | 99.344,80 | 99.344,80 | 0,00 |
| 2009 | 1080015 | CREDIT.PAG.TI C/T ZI FORNITORI | 1.426.732,68 | 0,00 | 1.426.732,68 | 1.426.732,68 | 0,00 |
| 2010 | 1080015 | CREDIT.PAG.TI C/T ZI FORNITORI | Totale Conto 3.464.314,01 | 205.455,27 | 3.258.858,74 | 3.464.314,01 | 0,00 |
| 1996 | 1080016 | RECUPERO R.S.U. | 14.543,42 | 0,00 | 14.543,42 | 14.543,42 | 0,00 |
| 2000 | 1080016 | RECUPERO R.S.U. | 6.951,78 | 0,00 | 6.951,78 | 6.951,78 | 0,00 |
| 2001 | 1080016 | RECUPERO R.S.U. | 15.493,71 | 0,00 | 15.493,71 | 15.493,71 | 0,00 |
| | | Totale Conto | 36.988,91 | 0,00 | 36.988,91 | 36.988,91 | 0,00 |



AUTORITA' PORTUALE DI GENOVA

BILANCIO CAPITOLI RESIDUI

Esercizio: 2011

Capitolo: E1.3180 Rimborso somme pagate per conto terzi

| Anno | Conto Coge | Descrizione | Importo Iniziale | Riscosso | Da Riscuotere | Totale | Variazioni nei residui |
|------|------------|--------------------------------|---------------------|-------------------|---------------------|---------------------|------------------------|
| 2009 | 1080017 | RIPARAZIONE DANNI C/TERZI | 105.984,00 | 0,00 | 105.984,00 | 105.984,00 | 0,00 |
| | | Totale Conto | 105.984,00 | 0,00 | 105.984,00 | 105.984,00 | 0,00 |
| 2005 | 1080020 | GEST.PROG.FINANZ.ENTI PUBBLICI | 109.451,03 | 0,00 | 109.451,03 | 109.451,03 | 0,00 |
| 2007 | 1080020 | GEST.PROG.FINANZ.ENTI PUBBLICI | 1.371,96 | 0,00 | 1.371,96 | 1.371,96 | 0,00 |
| 2009 | 1080020 | GEST.PROG.FINANZ.ENTI PUBBLICI | 987.223,91 | 232.668,39 | 754.555,52 | 987.223,91 | 0,00 |
| | | Totale Conto | 1.098.046,90 | 232.668,39 | 865.378,51 | 1.098.046,90 | 0,00 |
| 2010 | 1080025 | SISTEMA DI SICUREZZA PORTUALE | 124.510,46 | 120.262,77 | 4.247,69 | 124.510,46 | 0,00 |
| | | Totale Conto | 124.510,46 | 120.262,77 | 4.247,69 | 124.510,46 | 0,00 |
| | | Totale Capitolo | 5.431.341,90 | 564.395,11 | 4.866.946,79 | 5.431.341,90 | 0,00 |



AUTORITA' PORTUALE DI GENOVA

BILANCIO CAPITOLI RESIDUI

Esercizio: 2011

Capitolo: E1.3190 Partite in sospeso

| Anno | Conto Coge | Descrizione | Importo Iniziale | Riscosso | Da Riscuotere | Totale | Variazioni nei residui |
|------|------------|--------------------------------|-------------------|-------------------|-------------------|-------------------|------------------------|
| 1984 | 1090005 | PARTITE IN SOSPESO DIVERSE | 42.541,51 | 0,00 | 42.541,51 | 42.541,51 | 0,00 |
| 1985 | 1090005 | PARTITE IN SOSPESO DIVERSE | 38.109,07 | 0,00 | 38.109,07 | 38.109,07 | 0,00 |
| 1986 | 1090005 | PARTITE IN SOSPESO DIVERSE | 45.739,39 | 0,00 | 45.739,39 | 45.739,39 | 0,00 |
| 2003 | 1090005 | PARTITE IN SOSPESO DIVERSE | 37.899,94 | 0,00 | 37.899,94 | 37.899,94 | 0,00 |
| 2007 | 1090005 | PARTITE IN SOSPESO DIVERSE | 70.240,93 | 0,00 | 70.240,93 | 70.240,93 | 0,00 |
| 2009 | 1090005 | PARTITE IN SOSPESO DIVERSE | 18.241,32 | 0,00 | 18.241,32 | 18.241,32 | 0,00 |
| | | Totale Conto | 252.772,16 | 0,00 | 252.772,16 | 252.772,16 | 0,00 |
| 2010 | 1090010 | PAG.TI E INCASSI DA REGOLARIZ. | 33.857,83 | 33.857,83 | 0,00 | 33.857,83 | 0,00 |
| | | Totale Conto | 33.857,83 | 33.857,83 | 0,00 | 33.857,83 | 0,00 |
| 1987 | 1090015 | ERARIO C/IRPEG | 16.861,82 | 0,00 | 16.861,82 | 16.861,82 | 0,00 |
| 1989 | 1090015 | ERARIO C/IRPEG | 11.292,84 | 0,00 | 11.292,84 | 11.292,84 | 0,00 |
| 1990 | 1090015 | ERARIO C/IRPEG | 15.777,42 | 0,00 | 15.777,42 | 15.777,42 | 0,00 |
| 1992 | 1090015 | ERARIO C/IRPEG | 58.333,51 | 0,00 | 58.333,51 | 58.333,51 | 0,00 |
| 1993 | 1090015 | ERARIO C/IRPEG | 56.940,78 | 0,00 | 56.940,78 | 56.940,78 | 0,00 |
| 1994 | 1090015 | ERARIO C/IRPEG | 3.017,27 | 0,00 | 3.017,27 | 3.017,27 | 0,00 |
| 1995 | 1090015 | ERARIO C/IRPEG | 510,48 | 0,00 | 510,48 | 510,48 | 0,00 |
| 1996 | 1090015 | ERARIO C/IRPEG | 459,21 | 0,00 | 459,21 | 459,21 | 0,00 |
| | | Totale Conto | 163.193,33 | 0,00 | 163.193,33 | 163.193,33 | 0,00 |
| 1996 | 1090020 | PARTITE IN CONTESTAZIONE | 40.775,30 | 0,00 | 40.775,30 | 40.775,30 | 0,00 |
| 1997 | 1090020 | PARTITE IN CONTESTAZIONE | 33.419,00 | 0,00 | 33.419,00 | 33.419,00 | 0,00 |
| 2008 | 1090020 | PARTITE IN CONTESTAZIONE | 62.500,00 | 0,00 | 62.500,00 | 62.500,00 | 0,00 |
| 2009 | 1090020 | PARTITE IN CONTESTAZIONE | 587.619,14 | 25.196,68 | 167.571,25 | 192.767,93 | 394.851,21- |
| | | Totale Conto | 724.313,44 | 25.196,68 | 304.265,55 | 329.462,23 | 394.851,21- |
| 1989 | 1090025 | ACCONTI IN ATTESA DI DEFINIZ. | 229.725,19 | 0,00 | 229.725,19 | 229.725,19 | 0,00 |
| | | Totale Conto | 229.725,19 | 0,00 | 229.725,19 | 229.725,19 | 0,00 |
| 2007 | 1090040 | FONDO ECONOMALE | 10.329,14 | 10.329,14 | 0,00 | 10.329,14 | 0,00 |
| | | Totale Conto | 10.329,14 | 10.329,14 | 0,00 | 10.329,14 | 0,00 |
| 2010 | 1090055 | CANONI ANTICIPATI PRIMO ANNO | 401.728,41 | 401.728,41 | 0,00 | 401.728,41 | 0,00 |
| | | Totale Conto | 401.728,41 | 401.728,41 | 0,00 | 401.728,41 | 0,00 |
| 2010 | 1090056 | CANONI ANTICIPATI SECONDO ANNO | 24.628,18 | 24.628,18 | 0,00 | 24.628,18 | 0,00 |
| | | Totale Conto | 24.628,18 | 24.628,18 | 0,00 | 24.628,18 | 0,00 |



AUTORITA' PORTUALE DI GENOVA

BILANCIO CAPITOLI RESIDUI

Esercizio: 2011
Capitolo: E1.3190 Partite in sospeso

| Anno | Conto Coge | Descrizione | Importo Iniziale | Riscosso | Da Riscuotere | Totale | Variazioni nei residui |
|------|------------|------------------------|------------------|---------------|----------------|----------------|------------------------|
| | | | | | | | |
| | | Totale Capitolo | 1.840.547,68 | 495.740,24 | 949.956,23 | 1.445.696,47 | 394.851,21- |
| | | Totale Generale | 312.705.645,22 | 40.242.048,25 | 227.863.864,41 | 268.105.912,66 | 44.599.732,56- |

RENDICONTO GENERALE 2011

SITUAZIONE RESIDUI PASSIVI PER ANNO DI FORMAZIONE

PAGINA BIANCA



AUTORITA' PORTUALE DI GENOVA

BILANCIO CAPITOLI RESIDUI

Esercizio:
Capitolo:

2011
U1.4100 Compensi assegni, indennità e rimborsi
agli organi dell'Amministrazione e di
controllo

| Anno | Conto Coge | Descrizione | Importo Iniziale | Pagato | Da Pagare | Totale | Variazioni nei residui |
|------|------------|------------------------------|------------------|------------------|-----------------|------------------|------------------------|
| 2009 | 6110005 | GETTONI DI PRESENZA COMITATO | 8.874,00 | 8.063,00 | 811,00 | 8.874,00 | 0,00 |
| 2010 | 6110005 | GETTONI DI PRESENZA COMITATO | 23.000,00 | 22.517,81 | 482,19 | 23.000,00 | 0,00 |
| | | Totale Conto | 31.874,00 | 30.580,81 | 1.293,19 | 31.874,00 | 0,00 |
| | | Totale Capitolo | 31.874,00 | 30.580,81 | 1.293,19 | 31.874,00 | 0,00 |



| AUTORITA' PORTUALE DI GENOVA | | | | BILANCIO CAPITOLI RESIDUI | | | |
|------------------------------|------------|--|------------------|---------------------------|-----------------|-----------------|------------------------|
| Esercizio: | 2011 | | | | | | |
| Capitolo: | U1.4101 | Emolumenti indennita' missioni del Presidente | | | | | |
| Anno | Conto Coge | Descrizione | Importo Iniziale | Pagato | Da Pagare | Totale | Variazioni nei residui |
| 2010 | 6120010 | PRESIDENTE MISSIONI ITALIA | 1.950,01 | 1.248,56 | 701,45 | 1.950,01 | 0,00 |
| | | Totale Conto | 1.950,01 | 1.248,56 | 701,45 | 1.950,01 | 0,00 |
| 2010 | 6120011 | PRESIDENTE MISSIONI ESTERO | 3.190,03 | 2.608,41 | 581,62 | 3.190,03 | 0,00 |
| | | Totale Conto | 3.190,03 | 2.608,41 | 581,62 | 3.190,03 | 0,00 |
| | | Totale Capitolo | 5.140,04 | 3.856,97 | 1.283,07 | 5.140,04 | 0,00 |



AUTORITA' PORTUALE DI GENOVA

BILANCIO CAPITOLI RESIDUI

Esercizio:

2011

Capitolo:

U1.4103

Emolumenti e rimborsi Revisori

| Anno | Conto Coge | Descrizione | Importo Iniziale | Pagato | Da Pagare | Totale | Variazioni nei residui |
|------|------------|------------------------|------------------|---------------|-------------|---------------|------------------------|
| 2010 | 6130005 | REVISORI INDENNITA' | 715,59 | 715,59 | 0,00 | 715,59 | 0,00 |
| | | Totale Conto | 715,59 | 715,59 | 0,00 | 715,59 | 0,00 |
| | | Totale Capitolo | 715,59 | 715,59 | 0,00 | 715,59 | 0,00 |



AUTORITA' PORTUALE DI GENOVA

BILANCIO CAPITOLI RESIDUI

Esercizio: 2011
Capitolo: U1.4200

Emolumenti, indennità e missioni S.G.

| Anno | Conto Coge | Descrizione | Importo Iniziale | Pagato | Da Pagare | Totale | Variazioni nei residui |
|------|------------|--------------------------------|------------------|------------------|------------------|------------------|------------------------|
| 2010 | 6210005 | SEGR.GEN.LE EMOLUMENTI FISSI | 17.573,00 | 17.573,00 | 0,00 | 17.573,00 | 0,00 |
| | | Totale Conto | 17.573,00 | 17.573,00 | 0,00 | 17.573,00 | 0,00 |
| 2010 | 6210010 | S.GEN.Q.FISSA PREMIO RISULTATO | 502,86 | 502,86 | 0,00 | 502,86 | 0,00 |
| | | Totale Conto | 502,86 | 502,86 | 0,00 | 502,86 | 0,00 |
| 2010 | 6210012 | S.GEN.Q.VAR.PREMIO RISULTATO | 23.231,18 | 12.671,55 | 10.559,63 | 23.231,18 | 0,00 |
| | | Totale Conto | 23.231,18 | 12.671,55 | 10.559,63 | 23.231,18 | 0,00 |
| 2010 | 6210025 | S.GEN.RIMB.SP.MISSIONE ITALIA | 1.800,91 | 1.419,68 | 381,23 | 1.800,91 | 0,00 |
| | | Totale Conto | 1.800,91 | 1.419,68 | 381,23 | 1.800,91 | 0,00 |
| 2010 | 6210026 | SEGR.GEN.RIMB.MISSIONI ESTERO | 551,71 | 287,48 | 264,23 | 551,71 | 0,00 |
| | | Totale Conto | 551,71 | 287,48 | 264,23 | 551,71 | 0,00 |
| 2010 | 6210030 | SEGR.GEN.CONTRIBUTI INPS | 17.102,53 | 12.516,56 | 4.585,97 | 17.102,53 | 0,00 |
| | | Totale Conto | 17.102,53 | 12.516,56 | 4.585,97 | 17.102,53 | 0,00 |
| | | Totale Capitolo | 60.762,19 | 44.971,13 | 15.791,06 | 60.762,19 | 0,00 |



AUTORITA' PORTUALE DI GENOVA

BILANCIO CAPITOLI RESIDUI

Esercizio: 2011

Capitolo: U1.4210 Emolumenti fissi al personale dipendente

| Anno | Conto Coge | Descrizione | Importo Iniziale | Pagato | Da Pagare | Totale | Variazioni nei residui |
|------|------------|-----------------------------|-------------------|-------------------|-------------------|-------------------|------------------------|
| 2007 | 0820010 | SPESE PER EMOLUMENTI FISSI | 332.852,57 | 0,00 | 332.852,57 | 332.852,57 | 0,00 |
| | | Totale Conto | 332.852,57 | 0,00 | 332.852,57 | 332.852,57 | 0,00 |
| 2009 | 6220005 | EMOLUMENTI FISSI | 12.218,64 | 10.012,99 | 2.205,65 | 12.218,64 | 0,00 |
| 2010 | 6220005 | EMOLUMENTI FISSI | 308.807,32 | 300.996,71 | 7.810,61 | 308.807,32 | 0,00 |
| | | Totale Conto | 321.025,96 | 311.009,70 | 10.016,26 | 321.025,96 | 0,00 |
| 2010 | 6220050 | EMOLUMENTI FISSI DISTACCATI | 1.155,08 | 1.155,08 | 0,00 | 1.155,08 | 0,00 |
| | | Totale Conto | 1.155,08 | 1.155,08 | 0,00 | 1.155,08 | 0,00 |
| | | Totale Capitolo | 655.033,61 | 312.164,78 | 342.868,83 | 655.033,61 | 0,00 |



AUTORITA' PORTUALE DI GENOVA

BILANCIO CAPITOLI RESIDUI

Esercizio: 2011
Capitolo: U1.4230

Emolumenti al personale non dipendente
dall'Ente

| Anno | Conto Coge | Descrizione | Importo Iniziale | Pagato | Da Pagare | Totale | Variazioni nei residui |
|------|------------|--------------------------------|------------------|------------------|-------------|------------------|------------------------|
| 2010 | 6240010 | ENPAM CONSULENTE SANITARIO | 502,61 | 502,61 | 0,00 | 502,61 | 0,00 |
| | | Totale Conto | 502,61 | 502,61 | 0,00 | 502,61 | 0,00 |
| 2010 | 6240020 | ENPAM PREM.COLL.CON.SANITARIO | 502,61 | 502,61 | 0,00 | 502,61 | 0,00 |
| | | Totale Conto | 502,61 | 502,61 | 0,00 | 502,61 | 0,00 |
| 2010 | 6240030 | CONTR.COLL.COOR.CONTINUATIVE | 4.784,88 | 4.784,88 | 0,00 | 4.784,88 | 0,00 |
| | | Totale Conto | 4.784,88 | 4.784,88 | 0,00 | 4.784,88 | 0,00 |
| 2010 | 6240035 | RIMB.SP.MISSIONI PERS.NON.DIP. | 710,69 | 710,69 | 0,00 | 710,69 | 0,00 |
| | | Totale Conto | 710,69 | 710,69 | 0,00 | 710,69 | 0,00 |
| 2010 | 6240040 | LAVORO INTERINALE | 73.155,50 | 73.155,50 | 0,00 | 73.155,50 | 0,00 |
| | | Totale Conto | 73.155,50 | 73.155,50 | 0,00 | 73.155,50 | 0,00 |
| | | Totale Capitolo | 79.656,29 | 79.656,29 | 0,00 | 79.656,29 | 0,00 |



AUTORITA' PORTUALE DI GENOVA

BILANCIO CAPITOLI RESIDUI

Esercizio: 2011

Capitolo: U1.4240 Indennità e rimborso spese per missioni

| Anno | Conto Coge | Descrizione | Importo Iniziale | Pagato | Da Pagare | Totale | Variazioni nei residui |
|------|------------|--------------------------------|------------------|------------------|------------------|------------------|------------------------|
| 2010 | 6250015 | RIMBORSO SPESE MISSIONI ITALIA | 6.831,95 | 3.822,87 | 3.009,08 | 6.831,95 | 0,00 |
| | | Totale Conto | 6.831,95 | 3.822,87 | 3.009,08 | 6.831,95 | 0,00 |
| 2010 | 6250020 | RIMBORSO SPESE MISSIONI ESTERO | 22.664,62 | 10.461,11 | 12.203,51 | 22.664,62 | 0,00 |
| | | Totale Conto | 22.664,62 | 10.461,11 | 12.203,51 | 22.664,62 | 0,00 |
| | | Totale Capitolo | 29.496,57 | 14.283,98 | 15.212,59 | 29.496,57 | 0,00 |



AUTORITA' PORTUALE DI GENOVA

BILANCIO CAPITOLI RESIDUI

Esercizio: 2011
Capitolo: U1.4260 Spese per l'organizzazione di corsi per il personale

| Anno | Conto Coge | Descrizione | Importo Iniziale | Pagato | Da Pagare | Totale | Variazioni nei residui |
|------|------------|-----------------------------|------------------|------------------|-----------------|------------------|------------------------|
| 2010 | 6270005 | SPESE DI CORSI AL PERSONALE | 52.420,43 | 50.502,24 | 1.918,19 | 52.420,43 | 0,00 |
| | | Totale Conto | 52.420,43 | 50.502,24 | 1.918,19 | 52.420,43 | 0,00 |
| | | Totale Capitolo | 52.420,43 | 50.502,24 | 1.918,19 | 52.420,43 | 0,00 |



AUTORITA' PORTUALE DI GENOVA

BILANCIO CAPITOLI RESIDUI

Esercizio: 2011
Capitolo: U1.4270

Oneri previdenziali e assistenziali a
carico dell'Ente

| Anno | Conto Coge | Descrizione | Importo Iniziale | Pagato | Da Pagare | Totale | Variazioni nei residui |
|------|------------|--------------------------------|-------------------|-------------------|-------------------|-------------------|------------------------|
| 2004 | 0820040 | SPESA PER CONTRIBUTI | 129.564,08 | 0,00 | 129.564,08 | 129.564,08 | 0,00 |
| 2007 | 0820040 | SPESA PER CONTRIBUTI | 100.000,00 | 0,00 | 100.000,00 | 100.000,00 | 0,00 |
| | | Totale Conto | 229.564,08 | 0,00 | 229.564,08 | 229.564,08 | 0,00 |
| 2010 | 6280005 | I.N.P.S. | 655.569,50 | 610.379,30 | 45.190,20 | 655.569,50 | 0,00 |
| | | Totale Conto | 655.569,50 | | 45.190,20 | 655.569,50 | 0,00 |
| 2010 | 6280007 | I.N.P.S. DIRIGENTI | 120.467,99 | 108.032,52 | 12.435,47 | 120.467,99 | 0,00 |
| | | Totale Conto | 120.467,99 | 108.032,52 | 12.435,47 | 120.467,99 | 0,00 |
| 2010 | 6280009 | I.N.P.S. PENSIONE INTEGRAT.8% | 12.727,48 | 12.727,48 | 0,00 | 12.727,48 | 0,00 |
| | | Totale Conto | 12.727,48 | 12.727,48 | 0,00 | 12.727,48 | 0,00 |
| 2009 | 6280011 | I.N.P.S. COLLABORATORI OCC.LI | 9.689,14 | 0,00 | 9.689,14 | 9.689,14 | 0,00 |
| 2010 | 6280011 | I.N.P.S. COLLABORATORI OCC.LI | 4.452,92 | 4.452,92 | 0,00 | 4.452,92 | 0,00 |
| | | Totale Conto | 14.142,06 | 4.452,92 | 9.689,14 | 14.142,06 | 0,00 |
| 2010 | 6280020 | INPS 10% PREVID.COMPLEMENTARE | 3.310,15 | 3.310,15 | 0,00 | 3.310,15 | 0,00 |
| | | Totale Conto | 3.310,15 | 3.310,15 | 0,00 | 3.310,15 | 0,00 |
| 2010 | 6280025 | I.N.P.S. 10% PREVINDAI | 894,94 | 894,94 | 0,00 | 894,94 | 0,00 |
| | | Totale Conto | 894,94 | 894,94 | 0,00 | 894,94 | 0,00 |
| 2010 | 6280030 | I.N.P.S. PERSONALE DISTACCATO | 1.727,83 | 1.727,83 | 0,00 | 1.727,83 | 0,00 |
| | | Totale Conto | 1.727,83 | 1.727,83 | 0,00 | 1.727,83 | 0,00 |
| 2010 | 6280035 | INPS 10% PREV.COMPL.DISTACCATI | 22,97 | 22,97 | 0,00 | 22,97 | 0,00 |
| | | Totale Conto | 22,97 | 22,97 | 0,00 | 22,97 | 0,00 |
| 2010 | 6280045 | PREVIDENZA COMPLEMENTARE | 6.271,19 | 6.271,19 | 0,00 | 6.271,19 | 0,00 |
| | | Totale Conto | 6.271,19 | 6.271,19 | 0,00 | 6.271,19 | 0,00 |
| 2010 | 6280050 | PREVIDENZA COMPLEM.DISTACCATI | 43,32 | 43,32 | 0,00 | 43,32 | 0,00 |
| | | Totale Conto | 43,32 | 43,32 | 0,00 | 43,32 | 0,00 |
| 2010 | 6280055 | PREVINDAI | 8.949,23 | 8.949,23 | 0,00 | 8.949,23 | 0,00 |
| | | Totale Conto | 8.949,23 | 8.949,23 | 0,00 | 8.949,23 | 0,00 |
| 2010 | 6280060 | E.N.P.D.E.P. | 1.359,77 | 1.359,77 | 0,00 | 1.359,77 | 0,00 |
| | | Totale Conto | 1.359,77 | 1.359,77 | 0,00 | 1.359,77 | 0,00 |
| 2010 | 6280065 | E.N.P.D.E.P. DISTACCATI | 7,10 | 7,10 | 0,00 | 7,10 | 0,00 |
| | | Totale Conto | 7,10 | 7,10 | 0,00 | 7,10 | 0,00 |



AUTORITA' PORTUALE DI GENOVA

BILANCIO CAPITOLI RESIDUI

Esercizio: 2011
Capitolo: U1.4270

Oneri previdenziali e assistenziali a carico dell'Ente

| Anno | Conto Coge | Descrizione | Importo Iniziale | Pagato | Da Pagare | Totale | Variazioni nei residui |
|------|------------|--------------------------------|---------------------|-------------------|-------------------|---------------------|------------------------|
| 2010 | 6280070 | L.N.P.G.L. | 1.418,44 | 1.418,44 | 0,00 | 1.418,44 | 0,00 |
| | | Totale Conto | 1.418,44 | 1.418,44 | 0,00 | 1.418,44 | 0,00 |
| 2010 | 6280080 | ENTE BILATERALE PORTI CTR 0,15 | 2.532,24 | 2.532,24 | 0,00 | 2.532,24 | 0,00 |
| | | Totale Conto | 2.532,24 | 2.532,24 | 0,00 | 2.532,24 | 0,00 |
| 2010 | 6280085 | ENTE BILAT.PORTI CTR 0,15%DIST | 12,08 | 12,08 | 0,00 | 12,08 | 0,00 |
| | | Totale Conto | 12,08 | 12,08 | 0,00 | 12,08 | 0,00 |
| | | Totale Capitolo | 1.059.020,37 | 762.141,48 | 296.878,89 | 1.059.020,37 | 0,00 |



AUTORITA' PORTUALE DI GENOVA

BILANCIO CAPITOLI RESIDUI

Esercizio: 2011

Capitolo: U1.4280 Fondo rinnovi contrattuali

| Anno | Conto Coge | Descrizione | Importo Iniziale | Pagato | Da Pagare | Totale | Variazioni nei residui |
|------|------------|--------------------------------|------------------|-----------|-----------|-----------|------------------------|
| 2010 | 6285005 | ONERI PER RINNOVI CONTRATTUALI | 64.599,30 | 64.599,30 | 0,00 | 64.599,30 | 0,00 |
| | | Totale Conto | 64.599,30 | 64.599,30 | 0,00 | 64.599,30 | 0,00 |
| | | Totale Capitolo | 64.599,30 | 64.599,30 | 0,00 | 64.599,30 | 0,00 |



AUTORITA' PORTUALE DI GENOVA

BILANCIO CAPITOLI RESIDUI

Esercizio: 2011

Capitolo: U1.4285 Oneri della contrattazione decentrata o aziendale

| Anno | Conto Coge | Descrizione | Importo Iniziale | Pagato | Da Pagare | Totale | Variazioni nei residui |
|------|------------|--------------------------------|---------------------|---------------------|-------------------|---------------------|------------------------|
| 2010 | 6290005 | Q.FISSA P.RISULTATO DIRIGENTI | 4.493,22 | 4.493,22 | 0,00 | 4.493,22 | 0,00 |
| | | Totale Conto | 4.493,22 | 4.493,22 | 0,00 | 4.493,22 | 0,00 |
| 2010 | 6290010 | Q.FISSA RAG.OBIETTIVI QUADRI | 14.214,24 | 14.214,24 | 0,00 | 14.214,24 | 0,00 |
| | | Totale Conto | 14.214,24 | 14.214,24 | 0,00 | 14.214,24 | 0,00 |
| 2010 | 6290020 | DIFFERENZE ADEGUAMENTO I° LIV. | 2.023,78 | 2.023,78 | 0,00 | 2.023,78 | 0,00 |
| | | Totale Conto | 2.023,78 | 2.023,78 | 0,00 | 2.023,78 | 0,00 |
| 2010 | 6290032 | SUPERMINIMO | 10.394,70 | 10.394,70 | 0,00 | 10.394,70 | 0,00 |
| | | Totale Conto | 10.394,70 | 10.394,70 | 0,00 | 10.394,70 | 0,00 |
| 2010 | 6290045 | INDENNITA' LAVORO ESTERNO | 68.191,86 | 67.851,00 | 340,86 | 68.191,86 | 0,00 |
| | | Totale Conto | 68.191,86 | 67.851,00 | 340,86 | 68.191,86 | 0,00 |
| 2010 | 6290050 | Q.VARIABILE P.RISULTATO DIRIG. | 207.576,56 | 161.021,65 | 46.554,91 | 207.576,56 | 0,00 |
| | | Totale Conto | 207.576,56 | 161.021,65 | 46.554,91 | 207.576,56 | 0,00 |
| 2010 | 6290055 | Q.VARIABILE RAG.OBIETT. QUADRI | 601.324,55 | 526.630,57 | 74.693,98 | 601.324,55 | 0,00 |
| | | Totale Conto | 601.324,55 | 526.630,57 | 74.693,98 | 601.324,55 | 0,00 |
| 2010 | 6290060 | Q.VARIABILE PREMIO PRODUZIONE | 586.215,56 | 503.648,41 | 82.567,15 | 586.215,56 | 0,00 |
| | | Totale Conto | 586.215,56 | 503.648,41 | 82.567,15 | 586.215,56 | 0,00 |
| 2010 | 6290090 | INDENNITA' DIVERSE DISTACCATI | 175,02 | 175,02 | 0,00 | 175,02 | 0,00 |
| | | Totale Conto | 175,02 | 175,02 | 0,00 | 175,02 | 0,00 |
| 2010 | 6290100 | MENSA PER IL PERSONALE | 103.963,70 | 103.963,70 | 0,00 | 103.963,70 | 0,00 |
| | | Totale Conto | 103.963,70 | 103.963,70 | 0,00 | 103.963,70 | 0,00 |
| 2010 | 6290105 | CRAL PERSONALE DIPENDENTE | 1.666,02 | 0,00 | 1.666,02 | 1.666,02 | 0,00 |
| | | Totale Conto | 1.666,02 | 0,00 | 1.666,02 | 1.666,02 | 0,00 |
| 2010 | 6290125 | CRAL PERSONALE DISTACCATO | 7,20 | 0,00 | 7,20 | 7,20 | 0,00 |
| | | Totale Conto | 7,20 | 0,00 | 7,20 | 7,20 | 0,00 |
| 2010 | 6290130 | SPESE MEDICHE | 642,99 | 642,99 | 0,00 | 642,99 | 0,00 |
| | | Totale Conto | 642,99 | 642,99 | 0,00 | 642,99 | 0,00 |
| | | Totale Capitolo | 1.600.889,40 | 1.395.059,28 | 205.830,12 | 1.600.889,40 | 0,00 |



AUTORITA' PORTUALE DI GENOVA

BILANCIO CAPITOLI RESIDUI

Esercizio: 2011
Capitolo: U1.4290

Trattamento di fine rapporto - Quota
maturata nell'anno

| Anno | Conto Coge | Descrizione | Importo Iniziale | Pagato | Da Pagare | Totale | Variazioni nei residui |
|------|------------|---------------------------------|-------------------|-------------------|---------------|-------------------|------------------------|
| 2010 | 6291005 | TFR QUOTA DELL'ANNO INPS S.GEN. | 2.410,99 | 2.410,99 | 0,00 | 2.410,99 | 0,00 |
| | | Totale Conto | 2.410,99 | 2.410,99 | 0,00 | 2.410,99 | 0,00 |
| 2009 | 6291010 | TFR QUOTA ANNO INPS PERS.APG | 461,40 | 0,00 | 461,40 | 461,40 | 0,00 |
| 2010 | 6291010 | TFR QUOTA ANNO INPS PERS.APG | 82.647,45 | 82.647,45 | 0,00 | 82.647,45 | 0,00 |
| | | Totale Conto | 83.108,85 | 82.647,45 | 461,40 | 83.108,85 | 0,00 |
| 2010 | 6291015 | TFR QUOTA ANNO INPS PERS.DIST. | 375,70 | 375,70 | 0,00 | 375,70 | 0,00 |
| | | Totale Conto | 375,70 | 375,70 | 0,00 | 375,70 | 0,00 |
| 2010 | 6291020 | CONTR.INPS 0,50% TFR SEG.GEN. | 175,25 | 175,25 | 0,00 | 175,25 | 0,00 |
| | | Totale Conto | 175,25 | 175,25 | 0,00 | 175,25 | 0,00 |
| 2010 | 6291025 | CONTR.INPS 0,50% TFR PERS.APG | 8.647,68 | 8.647,68 | 0,00 | 8.647,68 | 0,00 |
| | | Totale Conto | 8.647,68 | 8.647,68 | 0,00 | 8.647,68 | 0,00 |
| 2010 | 6291030 | CONTR.INPS 0,50% TFR PERS.DIST. | 38,28 | 38,28 | 0,00 | 38,28 | 0,00 |
| | | Totale Conto | 38,28 | 38,28 | 0,00 | 38,28 | 0,00 |
| 2010 | 6291040 | TFR QUOTA ANNO PREVIDAI | 10.777,01 | 10.777,01 | 0,00 | 10.777,01 | 0,00 |
| | | Totale Conto | 10.777,01 | 10.777,01 | 0,00 | 10.777,01 | 0,00 |
| 2010 | 6291045 | TFR QUOTA ANNO PREVIGEN | 5.600,81 | 5.600,81 | 0,00 | 5.600,81 | 0,00 |
| | | Totale Conto | 5.600,81 | 5.600,81 | 0,00 | 5.600,81 | 0,00 |
| 2010 | 6291050 | TFR QUOTA ANNO PREVIGEN DIST. | 28,90 | 28,90 | 0,00 | 28,90 | 0,00 |
| | | Totale Conto | 28,90 | 28,90 | 0,00 | 28,90 | 0,00 |
| | | Totale Capitolo | 111.163,47 | 110.702,07 | 461,40 | 111.163,47 | 0,00 |



AUTORITA' PORTUALE DI GENOVA

BILANCIO CAPITOLI RESIDUI

Esercizio: 2011
Capitolo: U1.4310 Prestazioni di terzi per la gestione dei servizi

| Anno | Conto Coge | Descrizione | Importo Iniziale | Pagato | Da Pagare | Totale | Variazioni nei residui |
|------|------------|-------------------------------|------------------|-------------|-----------------|-----------------|------------------------|
| 1994 | 6310005 | PRESTAZ.DI TERZI X GEST.SERV. | 1.301,47 | 0,00 | 1.301,47 | 1.301,47 | 0,00 |
| | | Totale Conto | 1.301,47 | 0,00 | 1.301,47 | 1.301,47 | 0,00 |
| | | Totale Capitolo | 1.301,47 | 0,00 | 1.301,47 | 1.301,47 | 0,00 |



AUTORITA' PORTUALE DI GENOVA

BILANCIO CAPITOLI RESIDUI

Esercizio: 2011

Capitolo: U1.4320 Prestazioni di terzi per manutenzioni

| Anno | Conto Coge | Descrizione | Importo Iniziale | Pagato | Da Pagare | Totale | Variazioni nei residui |
|------|------------|--------------------------------|-------------------|-------------------|------------------|-------------------|------------------------|
| 2009 | 6315005 | MANUTENZIONE HARDWARE SOFTWARE | 8.378,40 | 589,20 | 7.789,20 | 8.378,40 | 0,00 |
| 2010 | 6315005 | MANUTENZIONE HARDWARE SOFTWARE | 83.580,09 | 80.001,69 | 3.578,40 | 83.580,09 | 0,00 |
| | | Totale Conto | 91.958,49 | 80.590,89 | 11.367,60 | 91.958,49 | 0,00 |
| 2010 | 6315015 | MANUTENZIONE AUTOMEZZI | 11.901,72 | 11.837,02 | 64,70 | 11.901,72 | 0,00 |
| | | Totale Conto | 11.901,72 | 11.837,02 | 64,70 | 11.901,72 | 0,00 |
| 2010 | 6315020 | MANUTENZIONE ASCENSORI | 432,00 | 432,00 | 0,00 | 432,00 | 0,00 |
| | | Totale Conto | 432,00 | 432,00 | 0,00 | 432,00 | 0,00 |
| 2010 | 6315025 | MANUTENZIONI DIVERSE | 35.430,08 | 33.891,68 | 1.538,40 | 35.430,08 | 0,00 |
| | | Totale Conto | 35.430,08 | 33.891,68 | 1.538,40 | 35.430,08 | 0,00 |
| | | Totale Capitolo | 139.722,29 | 126.751,59 | 12.970,70 | 139.722,29 | 0,00 |



AUTORITA' PORTUALE DI GENOVA

BILANCIO CAPITOLI RESIDUI

Esercizio: 2011
Capitolo: U1.4321 Manutenzione ordinaria degli immobili utilizzati

| Anno | Conto Coge | Descrizione | Importo Iniziale | Pagato | Da Pagare | Totale | Variazioni nei residui |
|------|------------|--------------------------------|------------------|------------------|---------------|------------------|------------------------|
| 2010 | 6316005 | MANUTENZ.ORD.IMMOBILI UTILIZZ. | 25.500,00 | 24.600,00 | 900,00 | 25.500,00 | 0,00 |
| | | Totale Conto | 25.500,00 | 24.600,00 | 900,00 | 25.500,00 | 0,00 |
| | | Totale Capitolo | 25.500,00 | 24.600,00 | 900,00 | 25.500,00 | 0,00 |



AUTORITA' PORTUALE DI GENOVA

BILANCIO CAPITOLI RESIDUI

Esercizio: 2011

Capitolo:

U1.4330 Acquisto materiali di consumo

| Anno | Conto Coge | Descrizione | Importo Iniziale | Pagato | Da Pagare | Totale | Variazioni nei residui |
|------|------------|--------------------------------|------------------|------------------|-----------------|------------------|------------------------|
| 2009 | 0510010 | MAGAZZINO ORD.C.SO MAT.CONSUMO | 136,80 | 0,00 | 136,80 | 136,80 | 0,00 |
| 2010 | 0510010 | MAGAZZINO ORD.C.SO MAT.CONSUMO | 5.569,81 | 4.709,87 | 859,94 | 5.569,81 | 0,00 |
| | | Totale Conto | 5.706,61 | 4.709,87 | 996,74 | 5.706,61 | 0,00 |
| 2010 | 6320005 | MATERIALI DI CONSUMO DIRETTI | 54.309,61 | 51.250,65 | 3.058,96 | 54.309,61 | 0,00 |
| | | Totale Conto | 54.309,61 | 51.250,65 | 3.058,96 | 54.309,61 | 0,00 |
| 2010 | 6320015 | CARBURANTI LUBR.AUTO SERVIZIO | 1.436,33 | 1.436,33 | 0,00 | 1.436,33 | 0,00 |
| | | Totale Conto | 1.436,33 | 1.436,33 | 0,00 | 1.436,33 | 0,00 |
| 2010 | 6320020 | COMBUSTIBILI PER RISCALDAMENTO | 9.801,92 | 9.801,92 | 0,00 | 9.801,92 | 0,00 |
| | | Totale Conto | 9.801,92 | 9.801,92 | 0,00 | 9.801,92 | 0,00 |
| 2010 | 6320025 | COMBUST.RISCALDAMENTO DA RECUP | 15.000,25 | 15.000,25 | 0,00 | 15.000,25 | 0,00 |
| | | Totale Conto | 15.000,25 | 15.000,25 | 0,00 | 15.000,25 | 0,00 |
| | | Totale Capitolo | 86.254,72 | 82.199,02 | 4.055,70 | 86.254,72 | 0,00 |



AUTORITA' PORTUALE DI GENOVA

BILANCIO CAPITOLI RESIDUI

Esercizio:


2011

Capitolo:

U1.4350

Utenze varie

| Anno | Conto Coge | Descrizione | Importo Iniziale | Pagato | Da Pagare | Totale | Variazioni nei residui |
|------|------------|--------------------------------|-------------------|-------------------|------------------|-------------------|------------------------|
| 2010 | 6325010 | ENERGIA ELETTRICA MENSILE APGE | 20.480,36 | 20.480,36 | 0,00 | 20.480,36 | 0,00 |
| | | Totale Conto | 20.480,36 | 20.480,36 | 0,00 | 20.480,36 | 0,00 |
| 2010 | 6325025 | UTENZE CONSUMO ACQUA A.P.GE. | 7.044,77 | 7.044,77 | 0,00 | 7.044,77 | 0,00 |
| | | Totale Conto | 7.044,77 | 7.044,77 | 0,00 | 7.044,77 | 0,00 |
| 2010 | 6325035 | UTENZE CONSUMO GAS A.P.GE. | 95.436,19 | 81.892,08 | 13.544,11 | 95.436,19 | 0,00 |
| | | Totale Conto | 95.436,19 | 81.892,08 | 13.544,11 | 95.436,19 | 0,00 |
| | | Totale Capitolo | 122.961,32 | 109.417,21 | 13.544,11 | 122.961,32 | 0,00 |



AUTORITA' PORTUALE DI GENOVA

BILANCIO CAPITOLI RESIDUI

Esercizio:
Capitolo:

2011
U1.4360 Materiali di economato

| Anno | Conto Coge | Descrizione | Importo Iniziale | Pagato | Da Pagare | Totale | Variazioni nei residui |
|------|------------|--------------------------------|------------------|------------------|-----------------|------------------|------------------------|
| 2010 | 0510015 | MAGAZZINO ORD.C.SO ECONOMATO | 10.087,31 | 10.087,31 | 0,00 | 10.087,31 | 0,00 |
| | | Totale Conto | 10.087,31 | 10.087,31 | 0,00 | 10.087,31 | 0,00 |
| 2009 | 6330005 | MATERIALI DI ECONOMATO DIRETTI | 333,10 | 305,38 | 27,72 | 333,10 | 0,00 |
| 2010 | 6330005 | MATERIALI DI ECONOMATO DIRETTI | 19.682,76 | 18.014,63 | 1.668,13 | 19.682,76 | 0,00 |
| | | Totale Conto | 20.015,86 | 18.320,01 | 1.695,85 | 20.015,86 | 0,00 |
| | | Totale Capitolo | 30.103,17 | 28.407,32 | 1.695,85 | 30.103,17 | 0,00 |



AUTORITA' PORTUALE DI GENOVA

BILANCIO CAPITOLI RESIDUI

Esercizio: 2011
Capitolo: U1.4370

Vestuario

| Anno | Conto Coge | Descrizione | Importo Iniziale | Pagato | Da Pagare | Totale | Variazioni nei residui |
|------|------------|------------------------------|------------------|-----------------|-------------|-----------------|------------------------|
| 2010 | 0510020 | MAGAZZINO ORD.C.SO VESTIARIO | 7.884,78 | 7.884,78 | 0,00 | 7.884,78 | 0,00 |
| | | Totale Conto | 7.884,78 | 7.884,78 | 0,00 | 7.884,78 | 0,00 |
| 2010 | 6335005 | VESTIARIO | 50,40 | 50,40 | 0,00 | 50,40 | 0,00 |
| | | Totale Conto | 50,40 | 50,40 | 0,00 | 50,40 | 0,00 |
| | | Totale Capitolo | 7.935,18 | 7.935,18 | 0,00 | 7.935,18 | 0,00 |



AUTORITA' PORTUALE DI GENOVA

BILANCIO CAPITOLI RESIDUI

Esercizio:

2011

Capitolo:

U1.4380

Spese di rappresentanza

| Anno | Conto Coge | Descrizione | Importo Iniziale | Pagato | Da Pagare | Totale | Variazioni nei residui |
|------|------------|-------------------------|------------------|---------------|---------------|-----------------|------------------------|
| 2010 | 6336005 | SPESE DI RAPPRESENTANZA | 1.111,45 | 700,70 | 410,75 | 1.111,45 | 0,00 |
| | | Totale Conto | 1.111,45 | 700,70 | 410,75 | 1.111,45 | 0,00 |
| | | Totale Capitolo | 1.111,45 | 700,70 | 410,75 | 1.111,45 | 0,00 |



AUTORITA' PORTUALE DI GENOVA

BILANCIO CAPITOLI RESIDUI

Esercizio:
Capitolo:

2011
U1.4390 Spese postali, telegrafiche e
telefoniche

| Anno | Conto Coge | Descrizione | Importo Iniziale | Pagato | Da Pagare | Totale | Variazioni nei residui |
|------|------------|--------------------------|------------------|------------------|-------------|------------------|------------------------|
| 2010 | 6337005 | SPESE POSTALI | 3.830,40 | 3.830,40 | 0,00 | 3.830,40 | 0,00 |
| 2010 | 6337006 | SPEDIZIONI CON CORRIERE | 134,91 | 134,91 | 0,00 | 134,91 | 0,00 |
| | | Totale Conto | 134,91 | 134,91 | 0,00 | 134,91 | 0,00 |
| 2010 | 6337010 | CENTRALINO QUOTA A.P.GE. | 932,90 | 932,90 | 0,00 | 932,90 | 0,00 |
| | | Totale Conto | 932,90 | 932,90 | 0,00 | 932,90 | 0,00 |
| 2010 | 6337020 | TELEFONIA DIRETTI | 170,65 | 170,65 | 0,00 | 170,65 | 0,00 |
| | | Totale Conto | 170,65 | 170,65 | 0,00 | 170,65 | 0,00 |
| 2010 | 6337025 | INTERNET | 6.048,93 | 6.048,93 | 0,00 | 6.048,93 | 0,00 |
| | | Totale Conto | 6.048,93 | 6.048,93 | 0,00 | 6.048,93 | 0,00 |
| | | Totale Capitolo | 11.117,79 | 11.117,79 | 0,00 | 11.117,79 | 0,00 |



AUTORITA' PORTUALE DI GENOVA

BILANCIO CAPITOLI RESIDUI

Esercizio:
Capitolo:

2011
U1.4410 Spese per consulenze, studi e altre
analoghe prestazioni professionali

| Anno | Conto Coge | Descrizione | Importo Iniziale | Pagato | Da Pagare | Totale | Variazioni nei residui |
|------|------------|----------------------------|-------------------|------------------|------------------|-------------------|------------------------|
| 2000 | 0830045 | SPESE PER CONSULENZE | 5.164,57 | 0,00 | 5.164,57 | 5.164,57 | 0,00 |
| 2001 | 0830045 | SPESE PER CONSULENZE | 15.101,20 | 0,00 | 15.101,20 | 15.101,20 | 0,00 |
| | | Totale Conto | 20.265,77 | 0,00 | 20.265,77 | 20.265,77 | 0,00 |
| 1999 | 6340005 | CONSULENZE LEGALI | 2.932,19 | 0,00 | 2.932,19 | 2.932,19 | 0,00 |
| 2004 | 6340005 | CONSULENZE LEGALI | 3.672,00 | 0,00 | 3.672,00 | 3.672,00 | 0,00 |
| 2007 | 6340005 | CONSULENZE LEGALI | 5.967,00 | 0,00 | 5.967,00 | 5.967,00 | 0,00 |
| | | Totale Conto | 12.571,19 | 0,00 | 12.571,19 | 12.571,19 | 0,00 |
| 2007 | 6340015 | CONSULENZE AMM/VO FISCALI | 13.284,00 | 32,00 | 13.252,00 | 13.284,00 | 0,00 |
| 2008 | 6340015 | CONSULENZE AMM/VO FISCALI | 20.000,00 | 14.944,00 | 5.056,00 | 20.000,00 | 0,00 |
| 2009 | 6340015 | CONSULENZE AMM/VO FISCALI | 19.968,00 | 19.968,00 | 0,00 | 19.968,00 | 0,00 |
| 2010 | 6340015 | CONSULENZE AMM/VO FISCALI | 23.990,40 | 23.990,40 | 0,00 | 23.990,40 | 0,00 |
| | | Totale Conto | 77.242,40 | 58.934,40 | 18.308,00 | 77.242,40 | 0,00 |
| 2009 | 6340020 | CONSULENZE E STUDI DIVERSE | 19.100,00 | 18.379,34 | 720,66 | 19.100,00 | 0,00 |
| | | Totale Conto | 19.100,00 | 18.379,34 | 720,66 | 19.100,00 | 0,00 |
| | | Totale Capitolo | 129.179,36 | 77.313,74 | 51.865,62 | 129.179,36 | 0,00 |



AUTORITA' PORTUALE DI GENOVA

BILANCIO CAPITOLI RESIDUI

Esercizio: 2011
Capitolo: U1.4420

Locazioni passive

| Anno | Conto Coge | Descrizione | Importo Iniziale | Pagato | Da Pagare | Totale | Variazioni nei residui |
|------|------------|--------------------------------|-------------------|-------------------|-----------------|-------------------|------------------------|
| 2010 | 6345005 | LEASING HARDWARE | 53.660,40 | 53.516,40 | 144,00 | 53.660,40 | 0,00 |
| | | Totale Conto | 53.660,40 | 53.516,40 | 144,00 | 53.660,40 | 0,00 |
| 2010 | 6345010 | LEASING ATTREZZATURE STAMPERIA | 51.459,20 | 51.459,20 | 0,00 | 51.459,20 | 0,00 |
| | | Totale Conto | 51.459,20 | 51.459,20 | 0,00 | 51.459,20 | 0,00 |
| 2010 | 6345015 | LEASING AUTOMEZZI | 1.405,80 | 1.405,80 | 0,00 | 1.405,80 | 0,00 |
| | | Totale Conto | 1.405,80 | 1.405,80 | 0,00 | 1.405,80 | 0,00 |
| 2008 | 6345020 | CANONE DI LOCAZ.MACCH.FOTOCOP. | 77,27 | 0,00 | 77,27 | 77,27 | 0,00 |
| 2010 | 6345020 | CANONE DI LOCAZ.MACCH.FOTOCOP. | 4.347,02 | 4.347,02 | 0,00 | 4.347,02 | 0,00 |
| | | Totale Conto | 4.424,29 | 4.347,02 | 77,27 | 4.424,29 | 0,00 |
| 2010 | 6345030 | ALTRI CANONI DI LOCAZ.DIVERSI | 7.824,01 | 3.827,52 | 3.996,49 | 7.824,01 | 0,00 |
| | | Totale Conto | 7.824,01 | 3.827,52 | 3.996,49 | 7.824,01 | 0,00 |
| | | Totale Capitolo | 118.773,70 | 114.555,94 | 4.217,76 | 118.773,70 | 0,00 |



AUTORITA' PORTUALE DI GENOVA

BILANCIO CAPITOLI RESIDUI

Esercizio:
Capitolo:

2011
U1.4430 Spese di pubblicità'

| Anno | Conto Coge | Descrizione | Importo Iniziale | Pagato | Da Pagare | Totale | Variazioni nei residui |
|------|------------|--------------------------------|------------------|--------|-----------|--------|------------------------|
| 2010 | 6350005 | PUB.SU QUOTID/PERIOD.NAZIONALI | 600,00 | 600,00 | 0,00 | 600,00 | 0,00 |
| | | Totale Conto | 600,00 | 600,00 | 0,00 | 600,00 | 0,00 |
| | | Totale Capitolo | 600,00 | 600,00 | 0,00 | 600,00 | 0,00 |



AUTORITA' PORTUALE DI GENOVA

BILANCIO CAPITOLI RESIDUI

Esercizio: 2011
Capitolo: UI.4440

Servizi ed attività strumentali

| Anno | Conto Coge | Descrizione | Importo Iniziale | Pagato | Da Pagare | Totale | Variazioni nei residui |
|------|------------|-------------------------------|-------------------|------------------|------------------|-------------------|------------------------|
| 2009 | 6355020 | ALTRI SERVIZI ED ATTIV.STRUM. | 150.046,36 | 81.151,26 | 68.895,10 | 150.046,36 | 0,00 |
| 2010 | 6355020 | ALTRI SERVIZI ED ATTIV.STRUM. | 4.449,67 | 4.320,00 | 129,67 | 4.449,67 | 0,00 |
| | | Totale Conto | 154.496,03 | 85.471,26 | 69.024,77 | 154.496,03 | 0,00 |
| | | Totale Capitolo | 154.496,03 | 85.471,26 | 69.024,77 | 154.496,03 | 0,00 |



AUTORITA' PORTUALE DI GENOVA

BILANCIO CAPITOLI RESIDUI

Esercizio:

2011

Capitolo:

UI.4450

Spese legali, giudiziarie e varie

| Anno | Conto Coge | Descrizione | Importo Iniziale | Pagato | Da Pagare | Totale | Variazioni nei residui |
|------|------------|----------------------------|-------------------|------------------|-------------------|-------------------|------------------------|
| 2007 | 0830060 | SPESE LEGALI | 30.879,00 | 0,00 | 30.879,00 | 30.879,00 | 0,00 |
| | | Totale Conto | 30.879,00 | 0,00 | 30.879,00 | 30.879,00 | 0,00 |
| 2003 | 6360005 | SPESE DI SOCCOMBENZA E CTU | 9.180,00 | 0,00 | 9.180,00 | 9.180,00 | 0,00 |
| 2008 | 6360005 | SPESE DI SOCCOMBENZA E CTU | 10.208,00 | 0,00 | 10.208,00 | 10.208,00 | 0,00 |
| | | Totale Conto | 19.388,00 | 0,00 | 19.388,00 | 19.388,00 | 0,00 |
| 2002 | 6360010 | VERTENZE LEGALI | 5.000,00 | 0,00 | 5.000,00 | 5.000,00 | 0,00 |
| 2004 | 6360010 | VERTENZE LEGALI | 2.500,00 | 0,00 | 2.500,00 | 2.500,00 | 0,00 |
| 2005 | 6360010 | VERTENZE LEGALI | 4.000,00 | 0,00 | 4.000,00 | 4.000,00 | 0,00 |
| 2006 | 6360010 | VERTENZE LEGALI | 26.264,69 | 26.264,69 | 0,00 | 26.264,69 | 0,00 |
| 2007 | 6360010 | VERTENZE LEGALI | 69.892,00 | 15.090,00 | 54.802,00 | 69.892,00 | 0,00 |
| 2008 | 6360010 | VERTENZE LEGALI | 19.975,60 | 0,00 | 19.975,60 | 19.975,60 | 0,00 |
| 2009 | 6360010 | VERTENZE LEGALI | 43.179,50 | 0,00 | 43.179,50 | 43.179,50 | 0,00 |
| 2010 | 6360010 | VERTENZE LEGALI | 16.559,10 | 912,00 | 15.647,10 | 16.559,10 | 0,00 |
| | | Totale Conto | 187.370,89 | 42.266,69 | 145.104,20 | 187.370,89 | 0,00 |
| | | Totale Capitolo | 237.637,89 | 42.266,69 | 195.371,20 | 237.637,89 | 0,00 |



AUTORITA' PORTUALE DI GENOVA

BILANCIO CAPITOLI RESIDUI

Esercizio:
Capitolo:

2011
U1.4470 Spese per pulizia

| Anno | Conto Coge | Descrizione | Importo Iniziale | Pagato | Da Pagare | Totale | Variazioni nei residui |
|------|------------|--------------------------------|------------------|------------------|-------------|------------------|------------------------|
| 2010 | 6370005 | SPESE PULIZIA UFFICI | 78.416,97 | 78.416,97 | 0,00 | 78.416,97 | 0,00 |
| | | Totale Conto | 78.416,97 | 78.416,97 | 0,00 | 78.416,97 | 0,00 |
| 2010 | 6370010 | PULIZIE STRAORD. LOCALI A.P.G. | 3.380,40 | 3.380,40 | 0,00 | 3.380,40 | 0,00 |
| | | Totale Conto | 3.380,40 | 3.380,40 | 0,00 | 3.380,40 | 0,00 |
| | | Totale Capitolo | 81.797,37 | 81.797,37 | 0,00 | 81.797,37 | 0,00 |



AUTORITA' PORTUALE DI GENOVA

BILANCIO CAPITOLI RESIDUI

Esercizio: 2011

Capitolo: U1.4480 Spese per vigilanza

| Anno | Conto Coge | Descrizione | Importo Iniziale | Pagato | Da Pagare | Totale | Variazioni nei residui |
|------|------------|-------------------------------|------------------|-----------------|-----------------|-----------------|------------------------|
| 2010 | 6375005 | SERVIZIO DI PORTIERATO FIDUC. | 6.451,55 | 3.147,27 | 3.304,28 | 6.451,55 | 0,00 |
| | | Totale Conto | 6.451,55 | 3.147,27 | 3.304,28 | 6.451,55 | 0,00 |
| | | Totale Capitolo | 6.451,55 | 3.147,27 | 3.304,28 | 6.451,55 | 0,00 |



AUTORITA' PORTUALE DI GENOVA

BILANCIO CAPITOLI RESIDUI

Esercizio: 2011
Capitolo: U1.4490

Spese diverse

| Anno | Conto Coge | Descrizione | Importo Iniziale | Pagato | Da Pagare | Totale | Variazioni nei residui |
|------|------------|-----------------------------|-------------------|-------------------|------------------|-------------------|------------------------|
| 2010 | 6380005 | SPESE PER GARE D'APPALTO | 27.070,77 | 18.360,00 | 8.710,77 | 27.070,77 | 0,00 |
| | | Totale Conto | 27.070,77 | 18.360,00 | 8.710,77 | 27.070,77 | 0,00 |
| 2010 | 6380010 | CONTRIBUTI ED ELARGIZIONI | 220,00 | 220,00 | 0,00 | 220,00 | 0,00 |
| | | Totale Conto | 220,00 | 220,00 | 0,00 | 220,00 | 0,00 |
| 2010 | 6380015 | SPESE PER BOLLII REGISTRO | 154,72 | 154,72 | 0,00 | 154,72 | 0,00 |
| | | Totale Conto | 154,72 | 154,72 | 0,00 | 154,72 | 0,00 |
| 2010 | 6380025 | ACQUISTO GIORNALI E RIVISTE | 21.204,00 | 19.124,00 | 2.080,00 | 21.204,00 | 0,00 |
| | | Totale Conto | 21.204,00 | 19.124,00 | 2.080,00 | 21.204,00 | 0,00 |
| 2010 | 6380030 | QUOTE ASSOCIATIVE | 50,00 | 50,00 | 0,00 | 50,00 | 0,00 |
| | | Totale Conto | 50,00 | 50,00 | 0,00 | 50,00 | 0,00 |
| 2010 | 6380040 | SPESE DI TRASPORTO | 69.700,72 | 69.700,72 | 0,00 | 69.700,72 | 0,00 |
| | | Totale Conto | 69.700,72 | 69.700,72 | 0,00 | 69.700,72 | 0,00 |
| 2009 | 6380050 | SPESE DIVERSE | 475,20 | 72,00 | 403,20 | 475,20 | 0,00 |
| 2010 | 6380050 | SPESE DIVERSE | 46.014,97 | 37.026,88 | 8.988,09 | 46.014,97 | 0,00 |
| | | Totale Conto | 46.490,17 | 37.098,88 | 9.391,29 | 46.490,17 | 0,00 |
| | | Totale Capitolo | 164.890,38 | 144.708,32 | 20.182,06 | 164.890,38 | 0,00 |



AUTORITA' PORTUALE DI GENOVA

BILANCIO CAPITOLI RESIDUI

Esercizio:

2011

Capitolo:

U1.4510

Oneri di gestione dei servizi portuali

| Anno | Conto Coge | Descrizione | Importo Iniziale | Pagato | Da Pagare | Totale | Variazioni nei residui |
|-----------------|------------|---------------------|------------------|-----------|-----------|-----------|------------------------|
| 2008 | 6420005 | TRASPORTI MARITTIMI | 1.500,00 | 0,00 | 1.500,00 | 1.500,00 | 0,00 |
| 2010 | 6420005 | TRASPORTI MARITTIMI | 56.070,19 | 55.367,87 | 702,32 | 56.070,19 | 0,00 |
| Totale Conto | | | 57.570,19 | 55.367,87 | 2.202,32 | 57.570,19 | 0,00 |
| Totale Capitolo | | | 57.570,19 | 55.367,87 | 2.202,32 | 57.570,19 | 0,00 |



AUTORITA' PORTUALE DI GENOVA

BILANCIO CAPITOLI RESIDUI

Esercizio:
Capitolo:

2011
U1.4520 Manutenzioni e riparazioni delle parti
comuni

| Anno | Conto Coge | Descrizione | Importo Iniziale | Pagato | Da Pagare | Totale | Variazioni nei residui |
|------|------------|--------------------------------|-------------------|------------------|-------------------|-------------------|------------------------|
| 1996 | 0840020 | SPESE PER PERIZIE MANUTENZIONE | 18.773,44 | 18.000,00 | 773,44 | 18.773,44 | 0,00 |
| 1998 | 0840020 | SPESE PER PERIZIE MANUTENZIONE | 121.750,41 | 0,00 | 121.750,41 | 121.750,41 | 0,00 |
| 1999 | 0840020 | SPESE PER PERIZIE MANUTENZIONE | 30.117,78 | 10.603,44 | 19.514,34 | 30.117,78 | 0,00 |
| 2000 | 0840020 | SPESE PER PERIZIE MANUTENZIONE | 12.045,94 | 0,00 | 12.045,94 | 12.045,94 | 0,00 |
| 2001 | 0840020 | SPESE PER PERIZIE MANUTENZIONE | 2.312,90 | 0,00 | 2.312,90 | 2.312,90 | 0,00 |
| | | Totale Conto | 185.000,47 | 28.603,44 | 156.397,03 | 185.000,47 | 0,00 |
| 2010 | 6430015 | RIPARAZIONE DANNI | 9.801,81 | 0,00 | 9.801,81 | 9.801,81 | 0,00 |
| | | Totale Conto | 9.801,81 | 0,00 | 9.801,81 | 9.801,81 | 0,00 |
| | | Totale Capitolo | 194.802,28 | 28.603,44 | 166.198,84 | 194.802,28 | 0,00 |



| AUTORITA' PORTUALE DI GENOVA | | | | BILANCIO CAPITOLI RESIDUI | | |
|------------------------------|------------|---|------------------|---------------------------|-----------|------------------------|
| Esercizio: | 2011 | | | | | |
| Capitolo: | UI.4525 | Spese per l'attuazione e gestione degli interventi per il potenziamento del sistema di sicurezza in ambito portuale | | | | |
| Anno | Conto Coge | Descrizione | Importo Iniziale | Pagato | Da Pagare | Totale |
| 2008 | 6435005 | SPESE PERSONALE SOI | 66.083,62 | 66.083,62 | 0,00 | 66.083,62 |
| | | Totale Conto | 66.083,62 | 66.083,62 | 0,00 | 66.083,62 |
| | | Totale Capitolo | 66.083,62 | 66.083,62 | 0,00 | 66.083,62 |
| | | | | | | Variazioni nei residui |
| | | | | | | 0,00 |
| | | | | | | 0,00 |
| | | | | | | 0,00 |



AUTORITA' PORTUALE DI GENOVA

BILANCIO CAPITOLI RESIDUI

Esercizio: 2011

Capitolo: U1.4530 Spese promozionali e di propaganda

| Anno | Conto Coge | Descrizione | Importo Iniziale | Pagato | Da Pagare | Totale | Variazioni nei residui |
|------|------------|-------------------------------|-------------------|-------------------|------------------|-------------------|------------------------|
| 2008 | 6440020 | INIZIATIVE PROMOZIONALI | 2.693,20 | 0,00 | 2.693,20 | 2.693,20 | 0,00 |
| 2010 | 6440020 | INIZIATIVE PROMOZIONALI | 138.382,22 | 116.984,20 | 21.398,02 | 138.382,22 | 0,00 |
| | | Totale Conto | 141.075,42 | 116.984,20 | 24.091,22 | 141.075,42 | 0,00 |
| 2010 | 6440025 | DIFFUSIONE E SPONSORIZZAZIONI | 14.400,00 | 14.400,00 | 0,00 | 14.400,00 | 0,00 |
| | | Totale Conto | 14.400,00 | 14.400,00 | 0,00 | 14.400,00 | 0,00 |
| 2008 | 6440030 | MAT.PROMOZIONALE E PUBBLICAZ. | 960,00 | 0,00 | 960,00 | 960,00 | 0,00 |
| 2009 | 6440030 | MAT.PROMOZIONALE E PUBBLICAZ. | 11.804,00 | 0,00 | 11.804,00 | 11.804,00 | 0,00 |
| 2010 | 6440030 | MAT.PROMOZIONALE E PUBBLICAZ. | 13.664,99 | 13.529,51 | 135,48 | 13.664,99 | 0,00 |
| | | Totale Conto | 26.428,99 | 13.529,51 | 12.899,48 | 26.428,99 | 0,00 |
| 2010 | 6440035 | MANIFESTAZIONI LOGISTICHE | 4.626,00 | 0,00 | 4.626,00 | 4.626,00 | 0,00 |
| | | Totale Conto | 4.626,00 | 0,00 | 4.626,00 | 4.626,00 | 0,00 |
| 2010 | 6440040 | SPESE PROMOZIONALI DIVERSE | 3.452,00 | 3.452,00 | 0,00 | 3.452,00 | 0,00 |
| | | Totale Conto | 3.452,00 | 3.452,00 | 0,00 | 3.452,00 | 0,00 |
| | | Totale Capitolo | 189.982,41 | 148.365,71 | 41.616,70 | 189.982,41 | 0,00 |



AUTORITA' PORTUALE DI GENOVA

BILANCIO CAPITOLI RESIDUI

Esercizio: 2011

Capitolo: U1.4540 Spese per Utenze Portuali

| Anno | Conto Coge | Descrizione | Importo Iniziale | Pagato | Da Pagare | Totale | Variazioni nei residui |
|------|------------|--------------------------------|-------------------|-------------------|--------------|-------------------|------------------------|
| 2010 | 6510010 | EN.ELETTRICA MENS.AREE COMUNI | 132.282,11 | 132.267,67 | 14,44 | 132.282,11 | 0,00 |
| | | Totale Conto | 132.282,11 | 132.267,67 | 14,44 | 132.282,11 | 0,00 |
| 2010 | 6510015 | CONSUMO IDRICO IMP.ANTINCENDIO | 22.202,21 | 22.202,21 | 0,00 | 22.202,21 | 0,00 |
| | | Totale Conto | 22.202,21 | 22.202,21 | 0,00 | 22.202,21 | 0,00 |
| 2010 | 6510025 | EN.ELETTRICA MENSILE DA RECUP. | 23.704,65 | 23.704,65 | 0,00 | 23.704,65 | 0,00 |
| | | Totale Conto | 23.704,65 | 23.704,65 | 0,00 | 23.704,65 | 0,00 |
| 2010 | 6510030 | UTENZE CONS.GAS DA RECUPERARE | 1.544,81 | 1.544,81 | 0,00 | 1.544,81 | 0,00 |
| | | Totale Conto | 1.544,81 | 1.544,81 | 0,00 | 1.544,81 | 0,00 |
| 2010 | 6510035 | UTENZE CONSUMO ACQUA DA REC. | 221,02 | 221,02 | 0,00 | 221,02 | 0,00 |
| | | Totale Conto | 221,02 | 221,02 | 0,00 | 221,02 | 0,00 |
| | | Totale Capitolo | 179.954,80 | 179.940,36 | 14,44 | 179.954,80 | 0,00 |



AUTORITA' PORTUALE DI GENOVA

BILANCIO CAPITOLI RESIDUI

Esercizio: 2011
Capitolo: U1.4550 Spese per servizi di telefonia e rete dati

| Anno | Conto Coge | Descrizione | Importo Iniziale | Pagato | Da Pagare | Totale | Variazioni nei residui |
|------|------------|-----------------------------|------------------|-----------------|-------------|-----------------|------------------------|
| 2010 | 6520015 | SPESE ACCESSORIE CENTRALINO | 2.771,82 | 2.771,82 | 0,00 | 2.771,82 | 0,00 |
| | | Totale Conto | 2.771,82 | 2.771,82 | 0,00 | 2.771,82 | 0,00 |
| | | Totale Capitolo | 2.771,82 | 2.771,82 | 0,00 | 2.771,82 | 0,00 |



AUTORITA' PORTUALE DI GENOVA

BILANCIO CAPITOLI RESIDUI

Esercizio: 2011
Capitolo: U1.4560

Spese per pulizia e bonifica aree
portuali

| Anno | Conto Coge | Descrizione | Importo Iniziale | Pagato | Da Pagare | Totale | Variazioni nei residui |
|------|------------|--------------------------------|---------------------|---------------------|-----------------|---------------------|------------------------|
| 2010 | 6530005 | PULIZIA SPECCHIO ACQUEO | 412.377,27 | 412.377,27 | 0,00 | 412.377,27 | 0,00 |
| | | Totale Conto | 412.377,27 | 412.377,27 | 0,00 | 412.377,27 | 0,00 |
| 2010 | 6530010 | BONIFICHE STRAORD.SPECC.ACQUEO | 74.743,84 | 71.558,59 | 3.185,25 | 74.743,84 | 0,00 |
| | | Totale Conto | 74.743,84 | 71.558,59 | 3.185,25 | 74.743,84 | 0,00 |
| 2010 | 6530015 | BONIFICHE STRAORD.AREE PORTUAL | 224.572,38 | 223.350,02 | 1.222,36 | 224.572,38 | 0,00 |
| | | Totale Conto | 224.572,38 | 223.350,02 | 1.222,36 | 224.572,38 | 0,00 |
| 2010 | 6530020 | SPAZZAMENTO AREE COMUNI | 401.583,75 | 401.583,75 | 0,00 | 401.583,75 | 0,00 |
| | | Totale Conto | 401.583,75 | 401.583,75 | 0,00 | 401.583,75 | 0,00 |
| | | Totale Capitolo | 1.113.277,24 | 1.108.869,63 | 4.407,61 | 1.113.277,24 | 0,00 |



AUTORITA' PORTUALE DI GENOVA

BILANCIO CAPITOLI RESIDUI

Esercizio: 2011
Capitolo: U1.4570 Spese per servizi di vigilanza e security

| Anno | Conto Coge | Descrizione | Importo Iniziale | Pagato | Da Pagare | Totale | Variazioni nei residui |
|------|------------|-----------------------------|-------------------|-------------------|------------------|-------------------|------------------------|
| 2010 | 6540005 | SERVIZI VIGILANZA AI VARCHI | 278.223,52 | 262.077,52 | 16.146,00 | 278.223,52 | 0,00 |
| | | Totale Conto | 278.223,52 | 262.077,52 | 16.146,00 | 278.223,52 | 0,00 |
| | | Totale Capitolo | 278.223,52 | 262.077,52 | 16.146,00 | 278.223,52 | 0,00 |



AUTORITA' PORTUALE DI GENOVA

BILANCIO CAPITOLI RESIDUI

Esercizio:
Capitolo:

2011
U1.4580 Restituzioni e rimborsi diversi

| Anno | Conto Coge | Descrizione | Importo Iniziale | Pagato | Da Pagare | Totale | Variazioni nei residui |
|------|------------|---------------------------------|------------------|------------------|---------------|------------------|------------------------|
| 2010 | 6610020 | N.C. RIMBORSO C/ANONI DEMANIALI | 36.867,47 | 36.813,44 | 54,03 | 36.867,47 | 0,00 |
| | | Totale Conto | 36.867,47 | 36.813,44 | 54,03 | 36.867,47 | 0,00 |
| 2010 | 6610030 | N.C. RIMBORSO REC.RIMB.DIVERSI | 6.443,75 | 5.907,73 | 536,02 | 6.443,75 | 0,00 |
| | | Totale Conto | 6.443,75 | 5.907,73 | 536,02 | 6.443,75 | 0,00 |
| | | Totale Capitolo | 43.311,22 | 42.721,17 | 590,05 | 43.311,22 | 0,00 |



AUTORITA' PORTUALE DI GENOVA

BILANCIO CAPITOLI RESIDUI

Esercizio: 2011
Capitolo: U1.4590

Spese per il realizzo delle entrate

| Anno | Conto Coge | Descrizione | Importo Iniziale | Pagato | Da Pagare | Totale | Variazioni nei residui |
|------|------------|-------------------------------|------------------|-----------------|-----------------|-----------------|------------------------|
| 1993 | 0860010 | SPESE REALIZZO DELLE ENTRATE | 347,78 | 0,00 | 347,78 | 347,78 | 0,00 |
| 1994 | 0860010 | SPESE REALIZZO DELLE ENTRATE | 1.085,59 | 0,00 | 1.085,59 | 1.085,59 | 0,00 |
| 1995 | 0860010 | SPESE REALIZZO DELLE ENTRATE | 628,16 | 0,00 | 628,16 | 628,16 | 0,00 |
| 1998 | 0860010 | SPESE REALIZZO DELLE ENTRATE | 1.493,55 | 0,00 | 1.493,55 | 1.493,55 | 0,00 |
| | | Totale Conto | 3.555,08 | 0,00 | 3.555,08 | 3.555,08 | 0,00 |
| 2010 | 6620015 | SPESE PER GEST.BENI PATRIMON. | 3.666,67 | 3.666,67 | 0,00 | 3.666,67 | 0,00 |
| | | Totale Conto | 3.666,67 | 3.666,67 | 0,00 | 3.666,67 | 0,00 |
| | | Totale Capitolo | 7.221,75 | 3.666,67 | 3.555,08 | 7.221,75 | 0,00 |



AUTORITA' PORTUALE DI GENOVA

BILANCIO CAPITOLI RESIDUI

Esercizio: 2011
Capitolo: U1.4600 Interessi passivi, spese e commissioni bancarie

| Anno | Conto Coge | Descrizione | Importo Iniziale | Pagato | Da Pagare | Totale | Variazioni nei residui |
|------|------------|-----------------------------|------------------|--------|-----------|-----------|------------------------|
| 2007 | 0870005 | SPESE PER INTERESSI PASSIVI | 60.000,00 | 0,00 | 60.000,00 | 60.000,00 | 0,00 |
| | | Totale Conto | 60.000,00 | 0,00 | 60.000,00 | 60.000,00 | 0,00 |
| | | Totale Capitolo | 60.000,00 | 0,00 | 60.000,00 | 60.000,00 | 0,00 |



AUTORITA' PORTUALE DI GENOVA

BILANCIO CAPITOLI RESIDUI

Esercizio: 2011
Capitolo: U1.4610 Imposte, tasse e tributi vari

| Anno | Conto Coge | Descrizione | Importo Iniziale | Pagato | Da Pagare | Totale | Variazioni nei residui |
|------|------------|------------------------|-------------------|-------------------|------------------|-------------------|------------------------|
| 2010 | 6810010 | ONERI TRIBUTARI | 168,00 | 168,00 | 0,00 | 168,00 | 0,00 |
| | | Totale Conto | 168,00 | 168,00 | 0,00 | 168,00 | 0,00 |
| 2004 | 6810015 | IRAP | 34.838,02 | 0,00 | 34.838,02 | 34.838,02 | 0,00 |
| 2010 | 6810015 | IRAP | 155.062,54 | 154.829,07 | 233,47 | 155.062,54 | 0,00 |
| | | Totale Conto | 189.900,56 | 154.829,07 | 35.071,49 | 189.900,56 | 0,00 |
| 2010 | 6810020 | IRAP ORGANI ENTE | 5.276,35 | 5.276,35 | 0,00 | 5.276,35 | 0,00 |
| | | Totale Conto | 5.276,35 | 5.276,35 | 0,00 | 5.276,35 | 0,00 |
| | | Totale Capitolo | 195.344,91 | 160.273,42 | 35.071,49 | 195.344,91 | 0,00 |



AUTORITA' PORTUALE DI GENOVA

BILANCIO CAPITOLI RESIDUI

Esercizio:
Capitolo:

2011
U1.4620 Spese per liti, arbitraggi, risarcimenti
ed accessori

| Anno | Conto Coge | Descrizione | Importo Iniziale | Pagato | Da Pagare | Totale | Variazioni nei residui |
|------|------------|---------------------------------|---------------------|-------------|---------------------|---------------------|------------------------|
| 2007 | 0880010 | SPESE PER LITI, ARBITRAGGI | 1.980.000,00 | 0,00 | 1.980.000,00 | 1.980.000,00 | 0,00 |
| | | Totale Conto | 1.980.000,00 | 0,00 | 1.980.000,00 | 1.980.000,00 | 0,00 |
| 1993 | 6910010 | SPESE PER LITI, ARBITR./RISARC. | 579,46 | 0,00 | 579,46 | 579,46 | 0,00 |
| 2008 | 6910010 | SPESE PER LITI, ARBITR./RISARC. | 101.090,19 | 0,00 | 101.090,19 | 101.090,19 | 0,00 |
| | | Totale Conto | 101.669,65 | 0,00 | 101.669,65 | 101.669,65 | 0,00 |
| | | Totale Capitolo | 2.081.669,65 | 0,00 | 2.081.669,65 | 2.081.669,65 | 0,00 |



AUTORITA' PORTUALE DI GENOVA


BILANCIO CAPITOLI RESIDUI

Esercizio:
Capitolo:

2011
U1.5110 Opere e fabbricati

| Anno | Conto Coge | Descrizione | Importo Iniziale | Pagato | Da Pagare | Totale | Variazioni nei residui |
|------|------------|--------------------------------|-----------------------|----------------------|-----------------------|-----------------------|------------------------|
| 1996 | 0910005 | IMPEGNI PER OPERE E FABBRICATI | 38.796,24 | 0,00 | 38.796,24 | 38.796,24 | 0,00 |
| 2001 | 0910005 | IMPEGNI PER OPERE E FABBRICATI | 45.136,84 | 31.586,20 | 13.550,64 | 45.136,84 | 0,00 |
| 2003 | 0910005 | IMPEGNI PER OPERE E FABBRICATI | 3.583,11 | 3.332,29 | 250,82 | 3.583,11 | 0,00 |
| 2005 | 0910005 | IMPEGNI PER OPERE E FABBRICATI | 474.121,87 | 20.324,30 | 453.797,57 | 474.121,87 | 0,00 |
| 2006 | 0910005 | IMPEGNI PER OPERE E FABBRICATI | 124.050,40 | 93.101,06 | 30.949,34 | 124.050,40 | 0,00 |
| 2007 | 0910005 | IMPEGNI PER OPERE E FABBRICATI | 64.534.117,84 | 13.335.410,70 | 50.956.650,77 | 64.292.061,47 | 242.056,37- |
| 2008 | 0910005 | IMPEGNI PER OPERE E FABBRICATI | 154.944,08 | 0,00 | 154.944,08 | 154.944,08 | 0,00 |
| 2009 | 0910005 | IMPEGNI PER OPERE E FABBRICATI | 44.968.092,29 | 11.974.545,12 | 32.993.547,17 | 44.968.092,29 | 0,00 |
| 2010 | 0910005 | IMPEGNI PER OPERE E FABBRICATI | 62.757.435,52 | 2.998.378,61 | 48.202.415,78 | 51.200.794,39 | 11.556.641,13- |
| | | Totale Conto | 173.100.278,19 | 28.456.678,28 | 132.844.902,41 | 161.301.580,69 | 11.798.697,50- |
| 2010 | 0910010 | PUBBLICITA' OPERE E FABBRICATI | 46.680,00 | 74.520,00 | 0,00 | 74.520,00 | 27.840,00 |
| | | Totale Conto | 46.680,00 | 74.520,00 | 0,00 | 74.520,00 | 27.840,00 |
| | | Totale Capitolo | 173.146.958,19 | 28.531.198,28 | 132.844.902,41 | 161.376.100,69 | 11.770.857,50- |





AUTORITA' PORTUALE DI GENOVA

Esercizio: 2011

Capitolo: U1.5114

Opere e fabbricati (Finanziamenti statali)

| Anno | Conto Coge | Descrizione | Importo Iniziale | Pagato | Da Pagare | Totale | Variazioni nei residui |
|------|------------|-------------------------------|------------------|---------------|---------------|----------------|------------------------|
| 1985 | 0910015 | IMPEGNI PER OPERE (FIN.STATO) | 251.467,06 | 0,00 | 251.467,06 | 251.467,06 | 0,00 |
| 1986 | 0910015 | IMPEGNI PER OPERE (FIN.STATO) | 2.901.470,03 | 0,00 | 2.901.470,03 | 2.901.470,03 | 0,00 |
| 1988 | 0910015 | IMPEGNI PER OPERE (FIN.STATO) | 159.497,49 | 0,00 | 159.497,49 | 159.497,49 | 0,00 |
| 1990 | 0910015 | IMPEGNI PER OPERE (FIN.STATO) | 335.780,34 | 0,00 | 335.780,34 | 335.780,34 | 0,00 |
| 1991 | 0910015 | IMPEGNI PER OPERE (FIN.STATO) | 36.523,29 | 0,00 | 36.523,29 | 36.523,29 | 0,00 |
| 1992 | 0910015 | IMPEGNI PER OPERE (FIN.STATO) | 76.329,90 | 0,00 | 76.329,90 | 76.329,90 | 0,00 |
| 1993 | 0910015 | IMPEGNI PER OPERE (FIN.STATO) | 1.304.001,16 | 0,00 | 1.304.001,16 | 1.304.001,16 | 0,00 |
| 1994 | 0910015 | IMPEGNI PER OPERE (FIN.STATO) | 392.601,27 | 0,00 | 392.601,27 | 392.601,27 | 0,00 |
| 1995 | 0910015 | IMPEGNI PER OPERE (FIN.STATO) | 118.220,70 | 0,00 | 118.220,70 | 118.220,70 | 0,00 |
| 1997 | 0910015 | IMPEGNI PER OPERE (FIN.STATO) | 328.523,61 | 0,00 | 328.523,61 | 328.523,61 | 0,00 |
| 1998 | 0910015 | IMPEGNI PER OPERE (FIN.STATO) | 2.832.460,27 | 0,00 | 2.832.460,27 | 2.832.460,27 | 0,00 |
| 1999 | 0910015 | IMPEGNI PER OPERE (FIN.STATO) | 6.713.939,69 | 0,00 | 0,00 | 0,00 | 6.713.939,69 |
| 2000 | 0910015 | IMPEGNI PER OPERE (FIN.STATO) | 1.056.219,20 | 0,00 | 1.056.219,20 | 1.056.219,20 | 0,00 |
| 2001 | 0910015 | IMPEGNI PER OPERE (FIN.STATO) | 5.467.952,57 | 565.028,26 | 3.841.471,02 | 4.406.499,28 | 1.061.453,29 |
| 2002 | 0910015 | IMPEGNI PER OPERE (FIN.STATO) | 34.282.086,05 | 25.251.351,81 | 9.030.734,24 | 34.282.086,05 | 0,00 |
| 2003 | 0910015 | IMPEGNI PER OPERE (FIN.STATO) | 141.007,71 | 0,00 | 141.007,71 | 141.007,71 | 0,00 |
| 2004 | 0910015 | IMPEGNI PER OPERE (FIN.STATO) | 89.102.397,99 | 4.638.890,57 | 39.854.207,06 | 44.493.097,63 | 44.609.300,36 |
| 2006 | 0910015 | IMPEGNI PER OPERE (FIN.STATO) | 906.969,39 | 301.741,48 | 605.227,91 | 906.969,39 | 0,00 |
| 2008 | 0910015 | IMPEGNI PER OPERE (FIN.STATO) | 1.500.000,00 | 0,00 | 1.500.000,00 | 1.500.000,00 | 0,00 |
| 2009 | 0910015 | IMPEGNI PER OPERE (FIN.STATO) | 5.880.000,00 | 2.908.627,09 | 2.971.372,91 | 5.880.000,00 | 0,00 |
| 2010 | 0910015 | IMPEGNI PER OPERE (FIN.STATO) | 1.386.708,87 | 684.184,38 | 702.524,49 | 1.386.708,87 | 0,00 |
| | | Totale Conto | 155.174.156,59 | 34.349.823,59 | 68.439.639,66 | 102.789.463,25 | 52.384.693,34 |
| 2000 | 0910030 | PUBBLICITA' OPERE E FABBR.-FS | 3.842,40 | 0,00 | 3.842,40 | 3.842,40 | 0,00 |
| 2001 | 0910030 | PUBBLICITA' OPERE E FABBR.-FS | 40.923,22 | 0,00 | 40.923,22 | 40.923,22 | 0,00 |
| 2004 | 0910030 | PUBBLICITA' OPERE E FABBR.-FS | 8.400,00 | 12.210,96 | 0,00 | 12.210,96 | 3.810,96 |
| | | Totale Conto | 53.165,62 | 12.210,96 | 44.765,62 | 56.976,58 | 3.810,96 |
| | | Totale Capitolo | 155.227.322,21 | 34.362.034,55 | 68.484.405,28 | 102.846.439,83 | 52.380.882,38 |



AUTORITA' PORTUALE DI GENOVA

BILANCIO CAPITOLI RESIDUI

Esercizio: 2011
Capitolo: U1.5120 Manutenzioni straordinarie

| Anno | Conto Coge | Descrizione | Importo Iniziale | Pagato | Da Pagare | Totale | Variazioni nei residui |
|------|------------|-------------------------------|---------------------|---------------------|---------------------|---------------------|------------------------|
| 2003 | 0910050 | IMPEGNI MANUTENZIONI STRAORD. | 270.175,30 | 0,00 | 60.944,16 | 60.944,16 | 209.231,14- |
| 2004 | 0910050 | IMPEGNI MANUTENZIONI STRAORD. | 265.846,51 | 205.389,81 | 60.456,70 | 265.846,51 | 0,00 |
| 2005 | 0910050 | IMPEGNI MANUTENZIONI STRAORD. | 185.658,58 | 10.719,88 | 56.467,36 | 67.187,24 | 118.471,34- |
| 2006 | 0910050 | IMPEGNI MANUTENZIONI STRAORD. | 56.977,82 | 42.432,66 | 14.545,16 | 56.977,82 | 0,00 |
| 2007 | 0910050 | IMPEGNI MANUTENZIONI STRAORD. | 549.998,93 | 146.091,57 | 403.907,36 | 549.998,93 | 0,00 |
| 2008 | 0910050 | IMPEGNI MANUTENZIONI STRAORD. | 1.257.094,59 | 0,00 | 1.257.094,59 | 1.257.094,59 | 0,00 |
| 2009 | 0910050 | IMPEGNI MANUTENZIONI STRAORD. | 1.547.780,14 | 394.767,56 | 780.612,58 | 1.175.380,14 | 372.400,00- |
| 2010 | 0910050 | IMPEGNI MANUTENZIONI STRAORD. | 976.819,99 | 906.386,68 | 70.433,31 | 976.819,99 | 0,00 |
| | | Totale Conto | 5.110.351,86 | 1.705.788,16 | 2.704.461,22 | 4.410.249,38 | 700.102,48- |
| | | Totale Capitolo | 5.110.351,86 | 1.705.788,16 | 2.704.461,22 | 4.410.249,38 | 700.102,48- |



AUTORITA' PORTUALE DI GENOVA

BILANCIO CAPITOLI RESIDUI

Esercizio:

2011

Capitolo:

U1.5214

Impianti portuali (Finanziamenti statali)

| Anno | Conto Coge | Descrizione | Importo Iniziale | Pagato | Da Pagare | Totale | Variazioni nei residui |
|------|------------|---------------------------------|---------------------|-------------|---------------------|---------------------|------------------------|
| 1985 | 0920015 | IMPEGNI X ACQUISIZ. IMPIANTI FS | 21.215,79 | 0,00 | 21.215,79 | 21.215,79 | 0,00 |
| 1988 | 0920015 | IMPEGNI X ACQUISIZ. IMPIANTI FS | 301.280,99 | 0,00 | 301.280,99 | 301.280,99 | 0,00 |
| 1991 | 0920015 | IMPEGNI X ACQUISIZ. IMPIANTI FS | 861.428,60 | 0,00 | 861.428,60 | 861.428,60 | 0,00 |
| 1992 | 0920015 | IMPEGNI X ACQUISIZ. IMPIANTI FS | 390.390,04 | 0,00 | 390.390,04 | 390.390,04 | 0,00 |
| 1995 | 0920015 | IMPEGNI X ACQUISIZ. IMPIANTI FS | 0,02 | 0,00 | 0,02 | 0,02 | 0,00 |
| 1997 | 0920015 | IMPEGNI X ACQUISIZ. IMPIANTI FS | 92.962,24 | 0,00 | 92.962,24 | 92.962,24 | 0,00 |
| 1998 | 0920015 | IMPEGNI X ACQUISIZ. IMPIANTI FS | 133.497,73 | 0,00 | 133.497,73 | 133.497,73 | 0,00 |
| | | Totale Conto | 1.800.775,41 | 0,00 | 1.800.775,41 | 1.800.775,41 | 0,00 |
| 1985 | 0920025 | RESTITUZIONI FONDI MINISTERO | 9.671,71 | 0,00 | 9.671,71 | 9.671,71 | 0,00 |
| | | Totale Conto | 9.671,71 | 0,00 | 9.671,71 | 9.671,71 | 0,00 |
| | | Totale Capitolo | 1.810.447,12 | 0,00 | 1.810.447,12 | 1.810.447,12 | 0,00 |



AUTORITA' PORTUALE DI GENOVA

BILANCIO CAPITOLI RESIDUI

Esercizio:
Capitolo:

2011
U1.5220 Acquisti di attrezzature, macchinari ed
altri beni mobili

| Anno | Conto Coge | Descrizione | Importo Iniziale | Pagato | Da Pagare | Totale | Variazioni nei residui |
|------|------------|-------------------------------|------------------|------------------|------------------|------------------|------------------------|
| 2004 | 0920040 | IMPEGNI ACQUISIZ.ATTREZZATURE | 12.000,00 | 0,00 | 12.000,00 | 12.000,00 | 0,00 |
| 2009 | 0920040 | IMPEGNI ACQUISIZ.ATTREZZATURE | 9.290,20 | 0,00 | 9.290,20 | 9.290,20 | 0,00 |
| 2010 | 0920040 | IMPEGNI ACQUISIZ.ATTREZZATURE | 940,80 | 940,80 | 0,00 | 940,80 | 0,00 |
| | | Totale Conto | 22.231,00 | 940,80 | 21.290,20 | 22.231,00 | 0,00 |
| 2010 | 0920045 | IMPEGNI ACQUISTO AUTOMEZZI | 21.000,00 | 16.500,00 | 4.500,00 | 21.000,00 | 0,00 |
| | | Totale Conto | 21.000,00 | 16.500,00 | 4.500,00 | 21.000,00 | 0,00 |
| | | Totale Capitolo | 43.231,00 | 17.440,80 | 25.790,20 | 43.231,00 | 0,00 |



AUTORITA' PORTUALE DI GENOVA

BILANCIO CAPITOLI RESIDUI

Esercizio: 2011

Capitolo: U1.5230 Acquisto di mobili e macchine da ufficio

| Anno | Conto Coge | Descrizione | Importo Iniziale | Pagato | Da Pagare | Totale | Variazioni nei residui |
|------|------------|-------------------------------|------------------|------------------|---------------|------------------|------------------------|
| 2005 | 0920060 | IMP.ACQUISTO HARDWARE | 12.250,18 | 12.250,18 | 0,00 | 12.250,18 | 0,00 |
| 2010 | 0920060 | IMP.ACQUISTO HARDWARE | 49.687,20 | 49.687,20 | 0,00 | 49.687,20 | 0,00 |
| | | Totale Conto | 61.937,38 | 61.937,38 | 0,00 | 61.937,38 | 0,00 |
| 2010 | 0920063 | IMP.ACQUISTO MACCHINE UFFICIO | 608,40 | 608,40 | 0,00 | 608,40 | 0,00 |
| | | Totale Conto | 608,40 | 608,40 | 0,00 | 608,40 | 0,00 |
| 2010 | 0920065 | IMP.ACQUISTO MOBILI E ARREDI | 13.929,24 | 13.738,44 | 190,80 | 13.929,24 | 0,00 |
| | | Totale Conto | 13.929,24 | 13.738,44 | 190,80 | 13.929,24 | 0,00 |
| 2009 | 0920067 | IMP. ACQUISTO LIBRI | 95,00 | 0,00 | 95,00 | 95,00 | 0,00 |
| 2010 | 0920067 | IMP. ACQUISTO LIBRI | 678,40 | 678,40 | 0,00 | 678,40 | 0,00 |
| | | Totale Conto | 773,40 | 678,40 | 95,00 | 773,40 | 0,00 |
| | | Totale Capitolo | 77.248,42 | 76.962,62 | 285,80 | 77.248,42 | 0,00 |



AUTORITA' PORTUALE DI GENOVA

BILANCIO CAPITOLI RESIDUI

Esercizio:
Capitolo:

2011
U1.5240 Acquisto di beni immateriali

| Anno | Conto Coge | Descrizione | Importo Iniziale | Pagato | Da Pagare | Totale | Variazioni nei residui |
|------|------------|-------------------------------|-------------------|-------------------|-------------------|-------------------|------------------------|
| 2007 | 0920070 | IMP.ACQUISTO SOFTWARE C/ENTE | 2.000,00 | 0,00 | 2.000,00 | 2.000,00 | 0,00 |
| 2009 | 0920070 | IMP.ACQUISTO SOFTWARE C/ENTE | 1.767,60 | 1.767,60 | 0,00 | 1.767,60 | 0,00 |
| 2010 | 0920070 | IMP.ACQUISTO SOFTWARE C/ENTE | 121.903,20 | 101.587,20 | 20.316,00 | 121.903,20 | 0,00 |
| | | Totale Conto | 125.670,80 | 103.354,80 | 22.316,00 | 125.670,80 | 0,00 |
| 2010 | 0920073 | IMP.ACQ.SOFTWARE INT.GENERALE | 302.400,00 | 302.400,00 | 0,00 | 302.400,00 | 0,00 |
| | | Totale Conto | 302.400,00 | 302.400,00 | 0,00 | 302.400,00 | 0,00 |
| 2009 | 0920074 | IMP.ACQ.BENI IMMAT.E STUDI | 175.665,44 | 52.781,24 | 122.884,20 | 175.665,44 | 0,00 |
| 2010 | 0920074 | IMP.ACQ.BENI IMMAT.E STUDI | 133.280,00 | 101.729,76 | 31.550,24 | 133.280,00 | 0,00 |
| | | Totale Conto | 308.945,44 | 154.511,00 | 154.434,44 | 308.945,44 | 0,00 |
| | | Totale Capitolo | 737.016,24 | 560.265,80 | 176.750,44 | 737.016,24 | 0,00 |



AUTORITA' PORTUALE DI GENOVA

BILANCIO CAPITOLI RESIDUI

Esercizio:
Capitolo:

2011
U1.5310 Sottoscrizioni ed acquisti di
partecipazioni azionarie

| Anno | Conto Coge | Descrizione | Importo Iniziale | Pagato | Da Pagare | Totale | Variazioni nei residui |
|------|------------|-------------------------------|------------------|------------------|-------------|------------------|------------------------|
| 2010 | 0930010 | IMPEGNI ACQUIS.PART.AZIONARIE | 65.625,00 | 65.625,00 | 0,00 | 65.625,00 | 0,00 |
| | | Totale Conto | 65.625,00 | 65.625,00 | 0,00 | 65.625,00 | 0,00 |
| | | Totale Capitolo | 65.625,00 | 65.625,00 | 0,00 | 65.625,00 | 0,00 |



AUTORITA' PORTUALE DI GENOVA

BILANCIO CAPITOLI RESIDUI

Esercizio: 2011
Capitolo: U1.5510 Trattamento di fine rapporto

| Anno | Conto Coge | Descrizione | Importo Iniziale | Pagato | Da Pagare | Totale | Variazioni nei residui |
|------|------------|--------------------------------|-------------------|-------------------|------------------|-------------------|------------------------|
| 2009 | 2310010 | REGOLAMENTO TFR AL 31/12/2006 | 86.772,38 | 0,00 | 86.772,38 | 86.772,38 | 0,00 |
| 2010 | 2310010 | REGOLAMENTO TFR AL 31/12/2006 | 599.751,26 | 595.011,84 | 4.739,42 | 599.751,26 | 0,00 |
| | | Totale Conto | 686.523,64 | 595.011,84 | 91.511,80 | 686.523,64 | 0,00 |
| 2010 | 2310030 | TFR-31/12/06 REGOLAM.C/O STATO | 39.248,74 | 39.248,74 | 0,00 | 39.248,74 | 0,00 |
| | | Totale Conto | 39.248,74 | 39.248,74 | 0,00 | 39.248,74 | 0,00 |
| | | Totale Capitolo | 725.772,38 | 634.260,58 | 91.511,80 | 725.772,38 | 0,00 |



AUTORITA' PORTUALE DI GENOVA

BILANCIO CAPITOLI RESIDUI

Esercizio:
Capitolo:

2011
U1.5810 Restituzione di depositi di terzi a
cauzione

| Anno | Conto Coge | Descrizione | Importo Iniziale | Pagato | Da Pagare | Totale | Variazioni nei residui |
|------|------------|--------------------------------|---------------------|-------------------|---------------------|---------------------|------------------------|
| 1965 | 0990005 | DEPOSITI GARANZIA CONC.DEMANIO | 7,48 | 0,00 | 7,48 | 7,48 | 0,00 |
| 1987 | 0990005 | DEPOSITI GARANZIA CONC.DEMANIO | 51,65 | 0,00 | 51,65 | 51,65 | 0,00 |
| 1995 | 0990005 | DEPOSITI GARANZIA CONC.DEMANIO | 774,69 | 774,69 | 0,00 | 774,69 | 0,00 |
| 1996 | 0990005 | DEPOSITI GARANZIA CONC.DEMANIO | 2.530,63 | 309,87 | 2.220,76 | 2.530,63 | 0,00 |
| 1997 | 0990005 | DEPOSITI GARANZIA CONC.DEMANIO | 5.913,43 | 0,00 | 5.913,43 | 5.913,43 | 0,00 |
| 1998 | 0990005 | DEPOSITI GARANZIA CONC.DEMANIO | 1.998,69 | 759,19 | 1.239,50 | 1.998,69 | 0,00 |
| 2000 | 0990005 | DEPOSITI GARANZIA CONC.DEMANIO | 121.312,34 | 877,18 | 120.435,16 | 121.312,34 | 0,00 |
| 2001 | 0990005 | DEPOSITI GARANZIA CONC.DEMANIO | 74.231,43 | 0,00 | 74.231,43 | 74.231,43 | 0,00 |
| 2002 | 0990005 | DEPOSITI GARANZIA CONC.DEMANIO | 3.731,52 | 0,00 | 3.731,52 | 3.731,52 | 0,00 |
| 2003 | 0990005 | DEPOSITI GARANZIA CONC.DEMANIO | 12.349,65 | 1.393,00 | 10.956,65 | 12.349,65 | 0,00 |
| 2004 | 0990005 | DEPOSITI GARANZIA CONC.DEMANIO | 18.185,30 | 2.710,00 | 15.475,30 | 18.185,30 | 0,00 |
| 2005 | 0990005 | DEPOSITI GARANZIA CONC.DEMANIO | 57.430,10 | 1.150,00 | 56.280,10 | 57.430,10 | 0,00 |
| 2006 | 0990005 | DEPOSITI GARANZIA CONC.DEMANIO | 18.158,95 | 2.545,97 | 15.612,98 | 18.158,95 | 0,00 |
| 2007 | 0990005 | DEPOSITI GARANZIA CONC.DEMANIO | 91.893,67 | 5.821,78 | 86.071,89 | 91.893,67 | 0,00 |
| 2008 | 0990005 | DEPOSITI GARANZIA CONC.DEMANIO | 283.109,58 | 20.604,75 | 262.504,83 | 283.109,58 | 0,00 |
| 2009 | 0990005 | DEPOSITI GARANZIA CONC.DEMANIO | 368.407,77 | 37.888,13 | 330.519,64 | 368.407,77 | 0,00 |
| 2010 | 0990005 | DEPOSITI GARANZIA CONC.DEMANIO | 170.568,02 | 45.571,04 | 124.996,98 | 170.568,02 | 0,00 |
| | | Totale Conto | 1.230.654,90 | 120.405,60 | 1.110.249,30 | 1.230.654,90 | 0,00 |
| 1983 | 0990015 | ALTRI DEPOSITI | 3.110,01 | 0,00 | 3.110,01 | 3.110,01 | 0,00 |
| 2007 | 0990015 | ALTRI DEPOSITI | 10.000,00 | 0,00 | 10.000,00 | 10.000,00 | 0,00 |
| 2010 | 0990015 | ALTRI DEPOSITI | 10.597,68 | 6.990,00 | 3.607,68 | 10.597,68 | 0,00 |
| | | Totale Conto | 23.707,69 | 6.990,00 | 16.717,69 | 23.707,69 | 0,00 |
| | | Totale Capitolo | 1.254.362,59 | 127.395,60 | 1.126.966,99 | 1.254.362,59 | 0,00 |



AUTORITA' PORTUALE DI GENOVA

BILANCIO CAPITOLI RESIDUI

Esercizio:
Capitolo:

2011
U1.6110 Ritenute erariali

| Anno | Conto Coge | Descrizione | Importo Iniziale | Pagato | Da Pagare | Totale | Variazioni nei residui |
|------|------------|------------------------|-------------------|-------------------|-------------|-------------------|------------------------|
| 2010 | 1010011 | IRPEF USCITA | 475.547,25 | 475.547,25 | 0,00 | 475.547,25 | 0,00 |
| | | Totale Conto | 475.547,25 | 475.547,25 | 0,00 | 475.547,25 | 0,00 |
| | | Totale Capitolo | 475.547,25 | 475.547,25 | 0,00 | 475.547,25 | 0,00 |



AUTORITA' PORTUALE DI GENOVA

BILANCIO CAPITOLI RESIDUI

Esercizio: 2011

Capitolo: U1.6120 Ritenute previdenziali ed assistenziali

| Anno | Conto Coge | Descrizione | Importo Iniziale | Pagato | Da Pagare | Totale | Variazioni nei residui |
|------|------------|--------------------------------|-------------------|-------------------|-----------------|-------------------|------------------------|
| 2010 | 1020011 | VERSAMENTO RITENUTE INPS | 139.275,44 | 139.275,44 | 0,00 | 139.275,44 | 0,00 |
| | | Totale Conto | 139.275,44 | 139.275,44 | 0,00 | 139.275,44 | 0,00 |
| 2010 | 1020021 | VERSAMENTO RITENUTE I.N.P.G.I. | 450,38 | 450,38 | 0,00 | 450,38 | 0,00 |
| | | Totale Conto | 450,38 | 450,38 | 0,00 | 450,38 | 0,00 |
| 2010 | 1020026 | VERSAMENTO RITENUTE INPDAP | 322,73 | 322,73 | 0,00 | 322,73 | 0,00 |
| | | Totale Conto | 322,73 | 322,73 | 0,00 | 322,73 | 0,00 |
| 2010 | 1020031 | VERSAMENTO RITENUTE ENPAM | 694,94 | 694,94 | 0,00 | 694,94 | 0,00 |
| | | Totale Conto | 694,94 | 694,94 | 0,00 | 694,94 | 0,00 |
| 2010 | 1020036 | VERSAMENTO RIT. F.DO PREVINDAI | 7.968,95 | 7.968,95 | 0,00 | 7.968,95 | 0,00 |
| | | Totale Conto | 7.968,95 | 7.968,95 | 0,00 | 7.968,95 | 0,00 |
| 2009 | 1020046 | VERSAM.INPS RIT.COLL.OCCASION. | 4.844,57 | 0,00 | 4.844,57 | 4.844,57 | 0,00 |
| 2010 | 1020046 | VERSAM.INPS RIT.COLL.OCCASION. | 470,50 | 470,50 | 0,00 | 470,50 | 0,00 |
| | | Totale Conto | 5.315,07 | 470,50 | 4.844,57 | 5.315,07 | 0,00 |
| | | Totale Capitolo | 154.027,51 | 149.182,94 | 4.844,57 | 154.027,51 | 0,00 |



AUTORITA' PORTUALE DI GENOVA

BILANCIO CAPITOLI RESIDUI

Esercizio: 2011

Capitolo: U1.6140 I.V.A.

| Anno | Conto Coge | Descrizione | Importo Iniziale | Pagato | Da Pagare | Totale | Variazioni nei residui |
|------|------------|--------------------------------|-------------------|-------------------|-----------------|-------------------|------------------------|
| 2010 | 1050031 | ERARIO IVA CLIENTI-NOTE CRED. | 1.627,07 | 1.627,07 | 0,00 | 1.627,07 | 0,00 |
| | | Totale Conto | 1.627,07 | 1.627,07 | 0,00 | 1.627,07 | 0,00 |
| 1994 | 1050032 | ERARIO C/IVA FORNITORI-FATTURE | 592,63 | 0,00 | 592,63 | 592,63 | 0,00 |
| 1997 | 1050032 | ERARIO C/IVA FORNITORI-FATTURE | 6.868,88 | 0,00 | 6.868,88 | 6.868,88 | 0,00 |
| 2010 | 1050032 | ERARIO C/IVA FORNITORI-FATTURE | 189.570,43 | 189.570,43 | 0,00 | 189.570,43 | 0,00 |
| | | Totale Conto | 197.031,94 | 189.570,43 | 7.461,51 | 197.031,94 | 0,00 |
| 2010 | 1050033 | ERARIO C/IVA | 74.782,67 | 74.782,67 | 0,00 | 74.782,67 | 0,00 |
| | | Totale Conto | 74.782,67 | 74.782,67 | 0,00 | 74.782,67 | 0,00 |
| | | Totale Capitolo | 273.441,68 | 265.980,17 | 7.461,51 | 273.441,68 | 0,00 |



AUTORITA' PORTUALE DI GENOVA

BILANCIO CAPITOLI RESIDUI

Esercizio:

2011

Capitolo:

Fondo Accordi Bonari

U1.6161

| Anno | Conto Coge | Descrizione | Importo Iniziale | Pagato | Da Pagare | Totale | Variazioni nei residui |
|------|------------|----------------------|------------------|--------------|-----------|--------------|------------------------|
| 2009 | 1075005 | FONDO ACCORDI BONARI | 1.157.725,10 | 1.157.725,10 | 0,00 | 1.157.725,10 | 0,00 |
| | | Totale Conto | 1.157.725,10 | 1.157.725,10 | 0,00 | 1.157.725,10 | 0,00 |
| | | Totale Capitolo | 1.157.725,10 | 1.157.725,10 | 0,00 | 1.157.725,10 | 0,00 |



AUTORITA' PORTUALE DI GENOVA

BILANCIO CAPITOLI RESIDUI

Esercizio:

2011

Capitolo:

U1.6180 Somme pagate per conto di terzi

| Anno | Conto Coge | Descrizione | Importo Iniziale | Pagato | Da Pagare | Totale | Variazioni nei residui |
|------|------------|--------------------------------|---------------------|-------------------|---------------------|---------------------|------------------------|
| 1997 | 1080007 | T.F.R. PER CONTO STATO/INPS | 388.272,48 | 0,00 | 388.272,48 | 388.272,48 | 0,00 |
| 1998 | 1080007 | T.F.R. PER CONTO STATO/INPS | 387.969,42 | 101.745,87 | 286.223,55 | 387.969,42 | 0,00 |
| | | Totale Conto | 776.241,90 | 101.745,87 | 674.496,03 | 776.241,90 | 0,00 |
| 2010 | 1080008 | PAG.TI/RISC.DIVERSE PERS.DIP. | 404,00 | 404,00 | 0,00 | 404,00 | 0,00 |
| | | Totale Conto | 404,00 | 404,00 | 0,00 | 404,00 | 0,00 |
| 1999 | 1080015 | CREDIT.PAG.TI C/T.ZI FORNITORI | 7.746,85 | 0,00 | 7.746,85 | 7.746,85 | 0,00 |
| 2006 | 1080015 | CREDIT.PAG.TI C/T.ZI FORNITORI | 10.186,35 | 837,00 | 9.349,35 | 10.186,35 | 0,00 |
| | | Totale Conto | 17.933,20 | 837,00 | 17.096,20 | 17.933,20 | 0,00 |
| 2005 | 1080020 | GEST.PROG.FINANZ.ENTI PUBBLICI | 149.491,63 | 42.112,52 | 107.379,11 | 149.491,63 | 0,00 |
| 2008 | 1080020 | GEST.PROG.FINANZ.ENTI PUBBLICI | 9.133,29 | 0,00 | 9.133,29 | 9.133,29 | 0,00 |
| 2009 | 1080020 | GEST.PROG.FINANZ.ENTI PUBBLICI | 987.223,91 | 232.668,39 | 754.555,52 | 987.223,91 | 0,00 |
| | | Totale Conto | 1.145.848,83 | 274.780,91 | 871.067,92 | 1.145.848,83 | 0,00 |
| 2010 | 1080025 | SISTEMA DI SICUREZZA PORTUALE | 100.457,71 | 92.356,86 | 8.100,85 | 100.457,71 | 0,00 |
| | | Totale Conto | 100.457,71 | 92.356,86 | 8.100,85 | 100.457,71 | 0,00 |
| | | Totale Capitolo | 2.040.885,64 | 470.124,64 | 1.570.761,00 | 2.040.885,64 | 0,00 |



AUTORITA' PORTUALE DI GENOVA

BILANCIO CAPITOLI RESIDUI

Esercizio: 2011
Capitolo: U1.6190

Partite in sospeso

| Anno | Conto Coge | Descrizione | Importo Iniziale | Pagato | Da Pagare | Totale | Variazioni nei residui |
|------------------------|------------|--------------------------------|-----------------------|----------------------|-----------------------|-----------------------|------------------------|
| 1990 | 1090005 | PARTITE IN SOSPESO DIVERSE | 6.944,51 | 0,00 | 6.944,51 | 6.944,51 | 0,00 |
| 2006 | 1090005 | PARTITE IN SOSPESO DIVERSE | 882.538,05 | 0,00 | 882.538,05 | 882.538,05 | 0,00 |
| 2007 | 1090005 | PARTITE IN SOSPESO DIVERSE | 70.240,93 | 0,00 | 70.240,93 | 70.240,93 | 0,00 |
| 2010 | 1090005 | PARTITE IN SOSPESO DIVERSE | 0,00 | 0,00 | 0,00 | 0,00 | 0,00 |
| | | Totale Conto | 959.723,49 | 0,00 | 959.723,49 | 959.723,49 | 0,00 |
| 2010 | 1090010 | PAG.TI E INCASSI DA REGOLARIZ. | 69.844,63 | 69.844,63 | 0,00 | 69.844,63 | 0,00 |
| | | Totale Conto | 69.844,63 | 69.844,63 | 0,00 | 69.844,63 | 0,00 |
| 1996 | 1090020 | PARTITE IN CONTESTAZIONE | 40.775,31 | 0,00 | 40.775,31 | 40.775,31 | 0,00 |
| 1997 | 1090020 | PARTITE IN CONTESTAZIONE | 33.419,00 | 0,00 | 33.419,00 | 33.419,00 | 0,00 |
| 2008 | 1090020 | PARTITE IN CONTESTAZIONE | 62.500,00 | 0,00 | 62.500,00 | 62.500,00 | 0,00 |
| 2009 | 1090020 | PARTITE IN CONTESTAZIONE | 5.065,83 | 5.065,83 | 0,00 | 5.065,83 | 0,00 |
| | | Totale Conto | 141.760,14 | 5.065,83 | 136.694,31 | 141.760,14 | 0,00 |
| 2010 | 1090050 | CANONI PER ATTO ANTICIPATI | 275.498,78 | 275.498,78 | 0,00 | 275.498,78 | 0,00 |
| | | Totale Conto | 275.498,78 | 275.498,78 | 0,00 | 275.498,78 | 0,00 |
| 2010 | 1090055 | CANONI ANTICIPATI PRIMO ANNO | 3.821.235,70 | 3.821.235,70 | 0,00 | 3.821.235,70 | 0,00 |
| | | Totale Conto | 3.821.235,70 | 3.821.235,70 | 0,00 | 3.821.235,70 | 0,00 |
| 2009 | 1090056 | CANONI ANTICIPATI SECONDO ANNO | 194.305,48 | 194.305,48 | 0,00 | 194.305,48 | 0,00 |
| 2010 | 1090056 | CANONI ANTICIPATI SECONDO ANNO | 697.198,16 | 697.198,16 | 0,00 | 697.198,16 | 0,00 |
| | | Totale Conto | 891.503,64 | 891.503,64 | 0,00 | 891.503,64 | 0,00 |
| | | Totale Capitolo | 6.159.566,38 | 5.063.148,58 | 1.096.417,80 | 6.159.566,38 | 0,00 |
| Totale Generale | | | 358.000.346,91 | 79.531.644,62 | 213.616.859,93 | 293.148.504,55 | 64.851.842,36- |

€ 48,20



170150000160