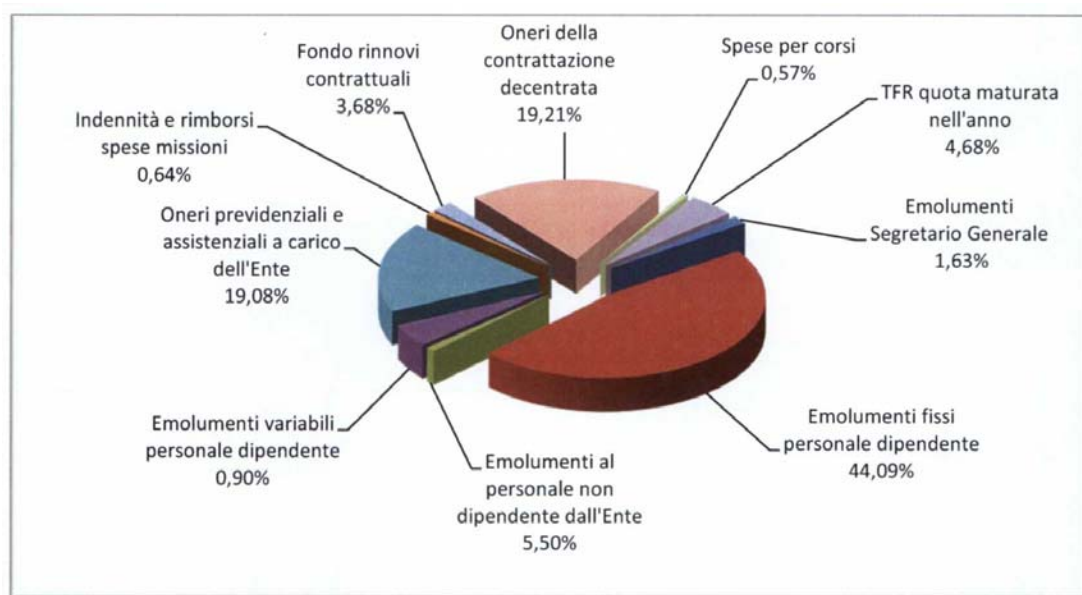


28 APR. 2011



Autorità Portuale di Genova

Relazione illustrativa



Per quanto riguarda gli oneri per il personale la gestione finanziaria 2010 evidenzia un incremento dei valori rispetto all'esercizio precedente, principalmente derivante dal previsto incremento dei valori tabellari del CCNL, da un adeguamento della contrattazione di secondo livello, deliberata nel corso del 2010 dal Comitato Portuale, nonché dal conseguente incremento degli oneri previdenziali e degli emolumenti per il personale non dipendente.

Come si evince dalla tabella sopra riportata, i dati complessivi evidenziano un incremento delle risorse impegnate di circa il 5,8%, dovuto anche a seguito dell'utilizzo di personale somministrato (la cui materia è disciplinata dal D.Lgs. 276/2003) con professionalità di profilo tecnico, giuridico ed economico, in coerenza con quanto approvato dalla delibera del Comitato Portuale del 30 dicembre 2008. Quanto sopra al fine di affrontare la fase emergenziale che peraltro ancora oggi non è superata e dovrà essere oggetto di valutazione in occasione della revisione del modello organizzativo. I valori indicati comprendono altresì gli oneri per il personale posto in posizione di distacco, i cui costi sono riportati a carico dei soggetti destinatari, così come indicato tra i recuperi di spesa delle partite in entrata.

Nel corso dell'anno si sono registrate n. 6 cessazioni dal servizio per effetto dell'incentivazione all'esodo – delibera di Comitato Portuale n. 129/4/2008 del 30 dicembre 2008, sistema di risoluzione volontaria del rapporto di lavoro – prorogata con decreto n. 486 del 3 maggio 2010.

VISTO. E' COPIA CONFORME ALL' ORIGINALE
GENOVA, 28 APR. 2011SEGRETARIO GENERALE
E COMITATO
IL RESPONSABILE

Autorità Portuale di Genova

Relazione illustrativa

Si riporta nel seguito una evidenza, per categorie, dell'evoluzione dell'organico rispetto all'esercizio precedente.

Categoria	Organico 31 dicembre 2009*	Organico 31 dicembre 2010*
DIRIGENTI	14	14
QUADRI	59	63
IMPIEGATI	121	118
OPERAI	27	24
Totale	221	219
	Di cui 8 contratti a TD	Di cui 11 contratti a TD

* Comprensivo del Segretario Generale

I contratti di somministrazione lavoro al 31 dicembre 2010 erano 17.

Relativamente alla formazione 2010, rispetto al biennio precedente, si registra una flessione nei dati sintetici, riepilogati in tabella.

Anno	n. corsi effettuati	n. uffici coinvolti	n. dipendenti coinvolti	n. dipendenti iscritti	ore di formazione
2008	59	43	83	162	2.258
2009	62	44	100	184	2.883
2010	43	42	66	107	1.220

La progettazione di corsi *in house* è slittata agli ultimi mesi dell'anno 2010 e conseguentemente la fase di erogazione è prevista per il primo semestre del 2011: gli interventi formativi per i quali è già stato dato incarico a diversi enti di formazione sono 12, per un totale di ore d'aula pari a 220 e con la partecipazione di oltre 50 dipendenti.

Categoria 1.01.03 - Uscite per l'acquisto di beni di consumo e prestazioni di servizi (€ 3.368.380,65)

Gli impegni della categoria riguardano le seguenti tipologie di spesa:

Prestazioni di terzi per manutenzioni di cui:	505.118,07
manutenzioni hardware, software	401.400,57
manutenzione automezzi	23.287,47
manutenzioni diverse	80.430,03
Manutenzione ordinaria degli immobili utilizzati	29.768,40
Acquisto materiale di consumo	327.149,33
Utenze uffici Autorità Portuale	308.555,87
Materiale di economato	79.953,07
Vestituario	13.283,70



Autorità Portuale di Genova

VISTO. E' COPIA CONFORME ALL 'ORIGINALE

GENOVA,

28 APR 2011

SEGRETERIA GENERALE
E COMITATO
IL RESPONSABILE

Relazione illustrativa

Spese di rappresentanza	8.944,00
Spese postali, telegrafiche e telefoniche	208.576,05
Spese per consulenze, studi ed altre analoghe prestazioni professionali di cui:	70.811,96
amministrative, fiscali	23.990,40
legali	40.267,96
altre consulenze	6.553,60
Locazioni passive	388.371,74
Spese di pubblicità	8.439,49
Servizi ed attività strumentali	61.305,67
Spese legali, giudiziarie e varie di cui:	236.813,06
spese di soccombenza e CTU	74.811,68
vertenze legali	162.001,38
Premi di assicurazione	79.737,59
Spese per pulizie uffici	329.602,92
Spese per vigilanza	52.589,08
Spese diverse	659.360,65
Totale	3.368.380,65

Unità previsionale di base - Interventi diversi

Gli impegni di complessivi € 9.995.250,71 riguardano le seguenti categorie:

	2010
Uscite per prestazioni istituzionali	1.055.023,39
Servizi di pubblica utilità	7.520.523,29
Poste correttive e compensative	1.419.704,03
Totale	9.995.250,71

Categoria 1.02.01 - Uscite per prestazioni istituzionali (€ 1.055.023,39)

La categoria si compone come segue:

	2010
Contributi aventi attinenza allo sviluppo attività portuale	136.152,00
Oneri di gestione dei servizi portuali	207.557,62
Manutenzione e riparazione delle parti comuni	21.540,65
Spese promozionali e propaganda	524.422,62
Assicurazioni parti comuni	165.350,50
Totale	1.055.023,39



Autorità Portuale di Genova

VISTO. E' COPIA CONFORME ALL' ORIGINALE
GENOVA. 28 APR. 2011

SEGRETERIA GENERALE
E COMITATO
IL RESPONSABILE

Relazione illustrativa



Categoria 1.02.02 - Servizi di pubblica utilità (€ 7.520.523,29)

Tale categoria risulta così costituita:

Spese per utenze aree comuni:	387.616,61
consumi di energia elettrica	326.510,84
consumo acqua e gas	61.105,77
Spese telefoniche	128.035,76
Spese per pulizia e bonifica aree portuali:	5.491.216,16
pulizia specchio acqueo	1.523.118,56
bonifiche straordinarie	1.151.345,48
spazzamento aree comuni	1.606.335,00
servizio raccolta rifiuti	1.210.417,12
Spese servizi di vigilanza e security **	1.513.654,76
Totale	7.520.523,29

**Finanziate dall'addizionale sulla security capitolo E1.1150.

Categoria 1.02.03 - Poste correttive e compensative d'entrata (€ 1.419.704,03)

La categoria in oggetto riguarda:

- ❖ le note di credito a rimborso di canoni demaniali per € 953.008,77;
- ❖ le spese per il realizzo delle entrate di € 466.695,26 afferenti le spese relative alla gestione dei beni patrimoniali e demaniali.

Unità previsionale di base – Oneri comuni di parte corrente

In questa Unità previsionale di Base sono comprese le seguenti categorie:

	2010	2009
Oneri finanziari	297.274,34	278.304,05
Oneri tributari	1.407.851,02	1.365.627,55
Uscite non classificabili in altre voci	246.978,62	265.111,14
Totale	1.952.103,98	1.909.042,74

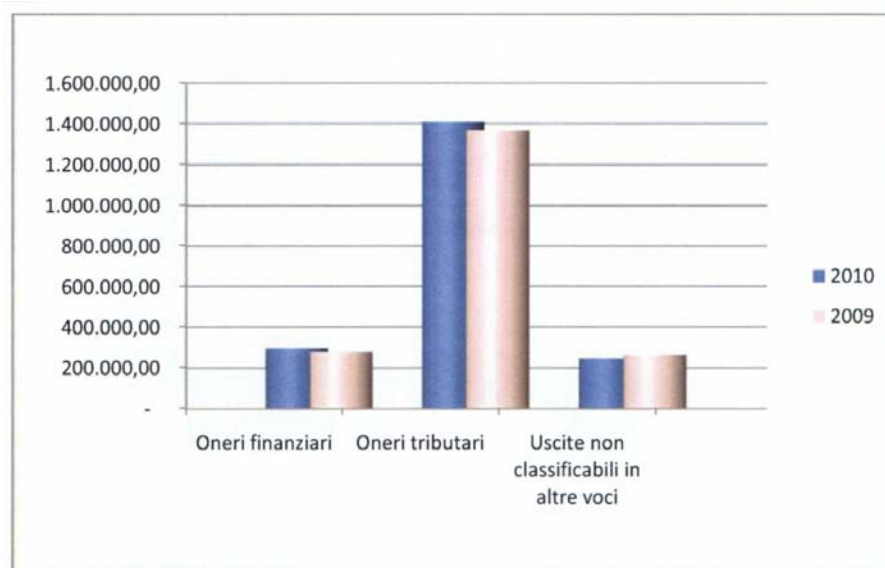


Autorità Portuale di Genova

VISTO, E' COPIA CONFORME ALL' ORIGINALE
GENOVA, 28 APR. 2011

SEGRETERIA GENERALE
E COMITATO
IL RESPONSABILE

Relazione illustrativa



Categoria 1.03.01 - Oneri finanziari (€ 297.274,34)

La spesa dell'esercizio 2010 risulta incrementata rispetto all'esercizio precedente ed è così costituita:

	2010	2009
Interessi passivi su mutui	87.085,86	64.748,66
Commissioni e spese bancarie	998,09	1.620,04
Interessi passivi per ritardato pagamento	13.523,05	211.935,35
Interessi passivi su vertenze di personale	195.667,34	-
Totale	297.274,34	278.304,05

Rispetto all'esercizio precedente si è verificata una minore incidenza degli interessi passivi per ritardato pagamento ma si è incrementata per contro la voce relativa agli interessi passivi su vertenze di personale, a seguito della definizione di contenziosi da parte di ex dipendenti nei confronti dell'Amministrazione, e la voce inerente gli interessi passivi sui mutui a carico dell'Ente.



Autorità Portuale di Genova

VISTO. E' COPIA CONFORME ALL' ORIGINALE
GENOVA. 28 APR. 2011SEGRETERIA GENERALE
E COORDINATO
IL RESPONSABILE

Relazione illustrativa

*Categoria 1.03.02 - Oneri tributari (€ 1.407.851,02)*

La categoria è dettagliata come segue:

	2010
Oneri tributari	46.751,59
Irap 2009	1.103.365,14
ICI 2009 su edifici ed aree patrimoniali	174.227,00
Tassa comunale sui rifiuti	64.843,72
Imposta sostitutiva sul TFR	18.663,57
Totale	1.407.851,02

Categoria 1.03.03 - Uscite non classificabili in altre voci (€ 246.978,62)

L'impegno di spesa complessivo, in linea con l'esercizio precedente, è pari ad € 246.978,62 ed è costituito principalmente da:

- ❖ spese per liti, arbitraggi e risarcimenti che ammontano a € 227.701,26;
- ❖ oneri vari e straordinari pari ad € 19.227,36 riguardanti il versamento previsto dall'art. 61 comma 17 della legge 133/2008 e dalle successive circolari n. 36 e 10 del MEF per le riduzioni delle spese riguardanti: relazioni pubbliche, convegni, mostre, pubblicità e rappresentanza.

VISTO, E' COPIA CONFORME ALL' ORIGINALE
GENOVA.

28 APR. 2011
SEGRETARIA GENERALE
E COMITATO
IL RESPONSABILE



Autorità Portuale di Genova

Relazione illustrativa

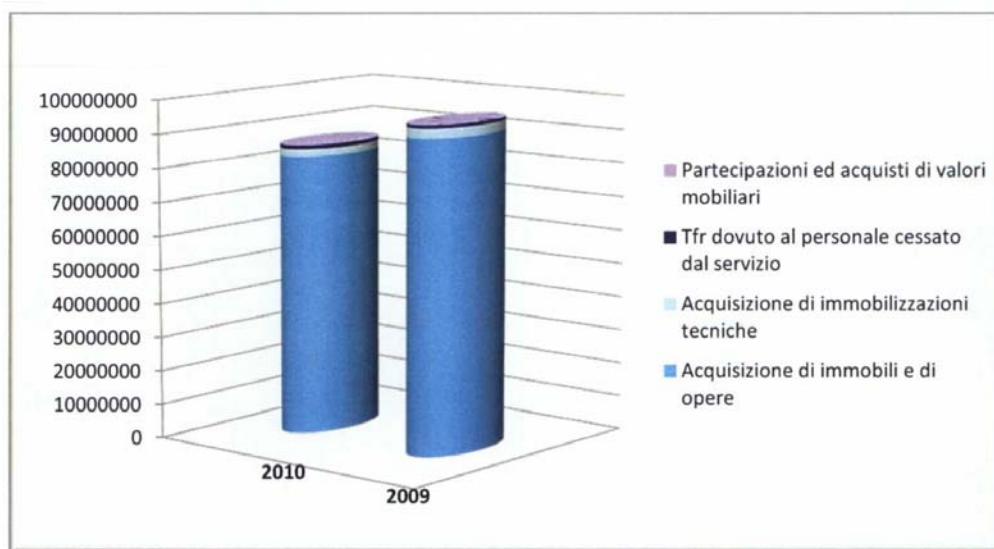
Titolo II Uscite in conto capitale (€ 92.279.879,65)

Le uscite in conto capitale previste in € 110.763.005,00 risultano, al termine dell'esercizio, impegnate complessivamente per € 92.279.879,65 e costituite dalle Unità Previsionali di Base "Investimenti" ed "Oneri comuni in conto capitale".

Unità previsionale di base – Investimenti

La suddivisione per categoria degli investimenti, i cui impegni ammontano a € 86.174.305,61, viene rappresentata numericamente e graficamente di seguito:

	2010	2009
Acquisizione di immobili e di opere	82.681.831,69	91.805.565,63
Acquisizione di immobilizzazioni tecniche	2.239.907,70	2.938.167,19
Partecipazioni ed acquisti di valori mobiliari	92.005,00	-
Tfr dovuto al personale cessato dal servizio	1.160.561,22	914.732,70
Totale	86.174.305,61	95.658.465,52





Autorità Portuale di Genova

VISTO. E' COPIA CONFORME ALL' ORIGINALE
GENOVA.

28 APR 2011

SEGRETARIA GENERALE
E COMITATO
IL RESPONSABILE

Relazione illustrativa

Categoria 2.01.01 - Acquisizione di immobili e di opere (€ 82.681.831,69)

Gli impegni assunti nel 2010 suddivisi per capitoli di spesa e tipologia d'intervento risultano:

Capitolo U1.5110 - Opere e fabbricati

Progetto	Intervento	Impegnato
P.2406	REALIZZAZIONE DI UN DISTRETTO INDUSTRIALE E FIERISTICO NUOVA DARSENA NAUTICA	59.893,72
P.2421	AMPLIAMENTO MAGAZZINO CENTRO SMISTAMENTO MERCI	278.422,06
P.2460	RECUPERO FUNZIONALE DI CALATA OLII MINERALI E AMPLIAMENTO DI CALATA BETTOLO	4.450.880,00
P.2568	NUOVO BANCHINAMENTO DI PONTE PARODI	80.928,35
P.2603	AMPLIAMENTO TERMINAL CONTENITORI PONTI RONCO E CANEPA	4.500.000,00
P.2613	SOMMA URGENZA - RIPARAZIONE DANNO CAUSATO ALLE STRUTTURE E ALLA BITTA DI ORMEGGIO CAPANNONE SAVI E ZONE LIMITROFE	156,37
P.2631 LOT2	COSTRUZIONE DI RETE NERA ALLACCI AREA PORTUALE - 2° LOTTO FUNZIONALE	960.000,00
P.2686	INSTALLAZIONE RETE DI MONITORAGGIO DI DATI METEO MARINI	477.540,67
P.2702	FORNITURA DI ENERGIA ELETTRICA ALLE NAVI TRAMITE COLLEGAMENTO ALLA RETE TERRA - PRIMA FASE RIPARAZIONI NAVALI	14.520.627,65
P.2786	AMPLIAMENTO DI PONTE DEI MILLE PONENTE	631.200,00
P.2813	FORNITURA IN OPERA DI MODULI PREFABBRICATI AD USO SPOGLIATOI UBICATO IN CALATA IGNAZIO INGLESE	252.456,00
P.2815	FORNITURA IN OPERA DI UN IMPIANTO SOLARE TERMICO UBICATO IN CALATA IGNAZIO INGLESE	55.792,80
P.2816	MESSA IN SICUREZZA AMBIENTALE DEL BACINO DI CARENAGGIO N.1	10.000.000,00
P.2829	RIPARAZIONE DEI DANNI ARRECATI ALLA DIGA FORANEA E STRUTTURE PORTUALI IN SEGUITO ALLA MAREGGIATE DELL'OTTOBRE 2008 E DEL DICEMBRE 2009	1.020.000,00
P.2832	RIPARAZIONE DELLA BRECCIA ESISTENTE NELLA DIGA FORANEA DELL'AEROPORTO LATO PONENTE	884.000,00
P.2840	APPROFONDIMENTO DEI FONDALI DEL CANALE DI ACCESSO AL BACINO MULTEDO	3.000.000,00
P.2858	RIPRISTINO MANTELLATA ESTERNA DIGA FORANEA E MOLO DUCA DI GALLIERA	21.120.957,32
P.2864	CONSOLIDAMENTO DELLE BANCHINE DI PONTE SAN GIORGIO PONENTE	3.000.000,00
PV214	RIFUNZIONALIZZAZIONE DELLE VIE DI CORSA E DEI PARCHI DEL IV MODULO DI VOLTRI	4.623.957,76
	Totale	69.916.812,70



Autorità Portuale di Genova

VISTO. E' COPIA CONFORME ALL' ORIGINALE
GENOVA.

28 APR. 2011

SEGRETERIA GENERALE
E COMITATO
IL RESPONSABILE

Relazione illustrativa

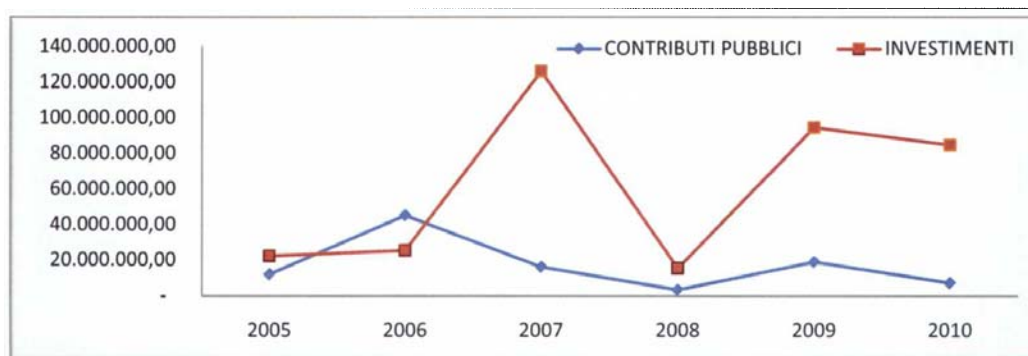
Capitolo U1.5114 - Opere e fabbricati (Finanziamenti statali)

Progetto	Intervento	Impegnato
P. 2761	PROLUNGAMENTO DELLA SOPRAELEVATA PORTUALE E OPERE ACCESSORIE	878.310,12
P. 2855	2° STRALCIO - RIPARAZIONE DEI DANNI ARRECATI ALLE DIGHE FORANEE E STRUTTURE PORTUALI IN SEGUITO ALLE MAREGGIATE DELL'OTTOBRE 2008 E DEL DICEMBRE 2009	1.020.000,00
P. 2858	RIPRISTINO MANTELLATA ESTERNA DIGA FORANEA E MOLO DUCA DI GALLIERA	366.708,87
	Totale	2.265.018,99

Capitolo U1.5120 – Manutenzioni straordinarie

Progetto	Intervento	Impegnato
MS2010	PROGRAMMA MANUTENZIONI STRAORDINARIE	8.985.530,52
P. 2817	INTERVENTO PER LA MESSA IN SICUREZZA DELLE FIANCATE DEL BACINO N. 4	494.469,48
P. 2828	INTEREVNTI DI MANUTENZIONE DELLE PAVIMENTAZIONI E DEI FABBRICATI NELLE AREE DEMANIALI E DI COMPETENZA DELL'AUTORITA' PORTUALE DI GENOVA	510.000,00
P. 2831	INTEREVNTI DI MANUTENZIONE DELLE PAVIMENTAZIONI E DEI FABBRICATI NELLE AREE DEMANIALI E DI COMPETENZA DELL'AUTORITA' PORTUALE DI GENOVA	510.000,00
	Totale	10.500.000,00

Le tipologie di finanziamento, con cui l'Ente ha portato avanti le proposte di investimento in infrastrutture necessarie per lo sviluppo portuale, hanno subito negli anni un'inversione di tendenza; infatti, come si può notare dai grafici sotto riportati, da una finanza caratterizzata da trasferimenti da parte dello Stato si è passati ad una più accentuata autonomia finanziaria dell'Ente:



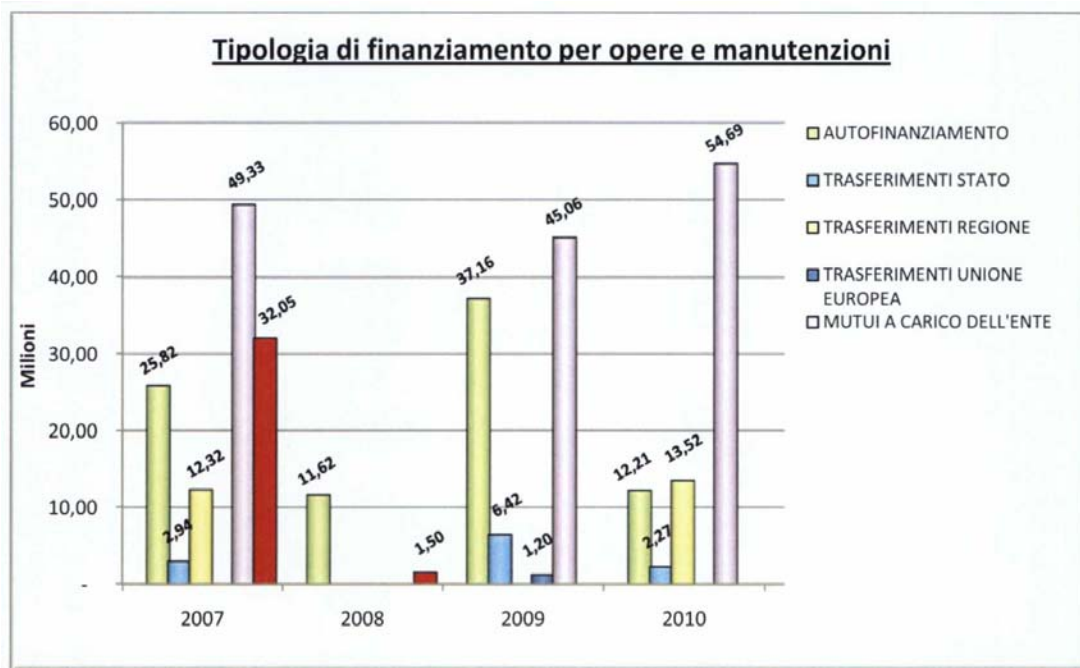


Autorità Portuale di Genova

VISTO, E' COPIA CONFORME ALL' ORIGINALE
GENOVA. 28 APR. 2011

SEGRETARIA GENERALE
E COMITATO
IL RESPONSABILE

Relazione illustrativa



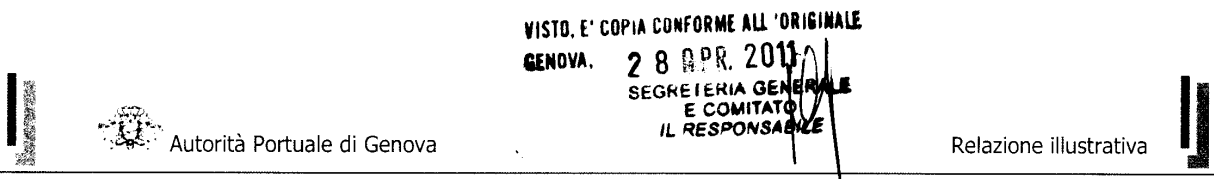
Categoria 2.01.02 - Acquisizione di immobilizzazioni tecniche (€ 2.239.907,70)

In questa categoria sono compresi:

✓ Gli acquisti di attrezzature e macchinari	€	25.921,20
✓ Gli acquisti di mobili e macchine da ufficio	€	127.976,09
✓ Gli acquisti di beni immateriali	€	2.086.010,41

Nel dettaglio i beni immateriali sono così suddivisi:

✓ informatizzazione dei varchi portuali progetto E-Port fase 2010	€	1.209.600,00
✓ canone per i servizi informatici connessi allo sviluppo del portale	€	355.696,01
✓ Attività di consulenza e relativa assistenza nel progetto di valorizzazione delle quote detenute in Aeroporto di Genova SpA	€	141.600,00
✓ Altri beni immateriali	€	379.114,40



Categoria 2.01.03 – Partecipazioni ed acquisti di valori mobiliari (€ 92.005,00)

La categoria risulta composta:

- dalla sottoscrizione della partecipazione di Autorità Portuale di Genova per il 35% del capitale sociale della Società Retroporto di Alessandria SpA in ossequio alla delibera del Comitato Portuale 119/2/2010 del 13 dicembre;
- dal ripianamento delle perdite di esercizi precedenti della Società Accademia Italiana Marina Mercantile, proporzionale alla partecipazione detenuta da Autorità Portuale di Genova per complessivi euro 4.505,00;

Categoria 2.01.05 - TFR dovuto al personale cessato dal servizio (€ 1.160.561,22)

Il trattamento di fine rapporto pari a complessivi € 1.160.561,22 riguarda:

✓ TFR al personale dimissionario	€	869.281,68
✓ Anticipazioni TFR al personale a norma della Legge 297/82	€	291.279,54

Unità previsionale di base – Oneri comuni in conto capitale

Gli oneri comuni in conto capitale, i cui impegni ammontano a € 6.105.574,04, sono così suddivisi:

Categoria 2.02.01 – Rimborso di mutui (€ 4.948.867,62)

Riferiti al pagamento delle rate di mutuo in scadenza il 15.06.2010 e il 15.12.2010.

Categoria 2.02.03 - Estinzione di debiti diversi (€ 1.156.706,42)

Riferiti agli impegni per depositi di terzi a cauzione, come già indicato alla UBP 2.03 dell'entrata.

VISTO. E' COPIA CONFORME ALL' ORIGINALE
GENOVA.

28 APR. 2011

SEGRETARIA GENERALE
E COMITATO
IL RESPONSABILE

Autorità Portuale di Genova

Relazione illustrativa

Titolo III – Partite di giro

Si rinvia al commento della stessa posta del titolo III dell'Entrata.

Unità previsionale di base – Uscite per partite di giro

Categoria 3.01.01 - Uscite aventi la natura di partite di giro (€ 13.822.313,08)

		2010
Ritenute erariali	€	4.051.797,24
Ritenute previdenziali ed assistenziali	€	1.298.904,95
Ritenute diverse	€	255.124,09
I.V.A.	€	1.460.413,03
Anticipazioni dell'Ente al personale	€	65.505,60
Somme pagate per conto di terzi	€	1.130.452,83
Partite in sospeso	€	752.941,10
Canoni demaniali anticipati	€	4.807.174,24
	€	13.822.313,08

Gli impegni pari a € 13.822.313,08 trovano le medesime specifiche della categoria 3.01.01 in entrata.

VISTO. E' COPIA CONFORME ALL' ORIGINALE
GENOVA.28 APR 2011
SEGRETARIA GENERALE
E COMITATO
IL RESPONSABILE

Autorità Portuale di Genova

Relazione illustrativa

In relazione alle indicazioni per la formazione del conto consuntivo 2010 fornite dal Ministero delle Infrastrutture e dei Trasporti con nota n. 3613 del 10/03/2011 si riportano di seguito le seguenti tabelle dimostrative:

Verifica del rispetto dei limiti di spesa

Spese per consulenze (art.1 co.9 L.266/2005 art.61, co.2,let.a), L.133/2008)	
Spesa 2004	491.011,16
Limite di spesa 2010 (max 30%)	147.303,35
Spesa effettuata 2010	70.811,96

Spese per relazioni pubbliche, convegni, mostre, pubblicità, rappresentanza (1) (Art.61,co.5, L.133/2008)	
Spesa 2007	37.477,36
Limite di spesa 2010 (max 50%)	18.738,68
Spesa effettuata 2010	17.383,49

* Al netto delle spese previste per mostre e convegni che concretizzano l'espletamento delle attività istituzionali

Spese per sponsorizzazioni (Art.61, co.6, L.133/2008)	
Spesa 2007	0,00
Limite di spesa 2010 (max 30%)	0,00
Spesa effettuata 2010	0,00

Totale somme versate al bilancio dello Stato (Art.61, co.17, L.133/2008)	19.277,36
---	-----------

Spese per autovetture(Art.1, co.11, L.266/2005)	
Spesa 2004	184.355,05
Limite di spesa 2010 (max 50%)	92.177,53
Spesa effettuata 2010	91.360,15

VISTO, E' COPIA CONFORME ALL' ORIGINALE

GENOVA,

28 APR. 2011

SEGRETARIA GENERALE
E COMITATO
IL RESPONSABILE

Autorità Portuale di Genova

Relazione illustrativa

Spese per manutenzione degli immobili utilizzati (Art.2, co.618-623, L.244/2007)		
Numero degli immobili	2	Valore degli immobili *
Limite di spesa (3% ovvero 1% se solo manutenzione ordinaria)		*
Spesa effettuata nel 2010	Manutenzione ordinaria	29.768,40
	Manutenzione straordinaria	0,0
	Totale	29.768,40
Spesa effettuata nel 2007	Manutenzione ordinaria	47.380,40
	Manutenzione straordinaria	0,00
	Totale	47.380,40
Eventuale differenza versata al bilancio dello Stato		0,00

* il valore degli immobili, come già specificato nella nota n. 23456 del 04/12/2008, non risulta ad oggi determinato.



Autorità Portuale di Genova

VISTO. E' COPIA CONFORME ALL' ORIGINALE
GENOVA, 28 APR. 2011SEGRETARIA GENERALE
E COMITATO
IL RESPONSABILE

Relazione illustrativa

GESTIONE DI CASSA

Nel corso dell'esercizio 2010 sono state effettuati pagamenti per € 152.892.977,54 e riscossioni per € 186.148.769,33 con un saldo positivo di euro 33.255.791,79

Il fondo cassa al 31.12.2010 risulta:

Fondo cassa al 01.01.2010	€ 66.943.810,61
Saldo gestione 2010	€ 33.255.791,79
Fondo cassa al 31.12.2010	€ 100.199.602,40
Di cui:	
Disponibilità vincolate ad opere finanziate dallo Stato	€ 65.454.071,46
Disponibilità vincolate al fondo TFR maturato al 31.12.1994	€ 136.293,21
Disponibilità liquide	€ 21.285.852,95
Disponibilità vincolate ad opere e mutui finanziati dall'Ente	€ 13.323.384,78



Autorità Portuale di Genova

VISTO, E' COPIA CONFORME ALL'ORIGINALE
 GENOVA. 28 APR. 2011
 SEGRETARIA GENERALE
 E COMITATO
 IL RESPONSABILE

Relazione illustrativa

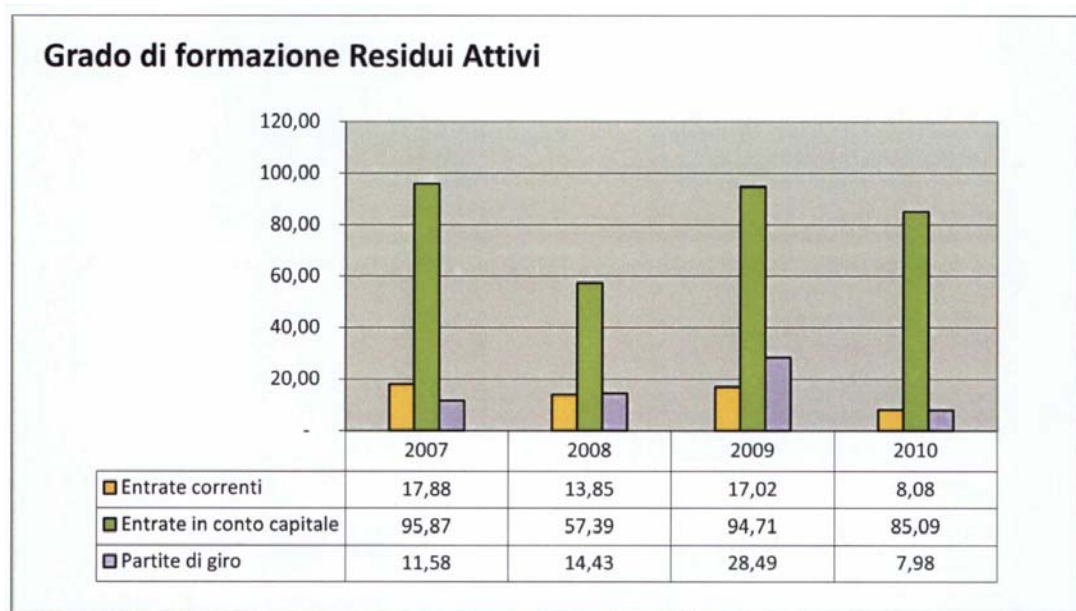
GESTIONE RESIDUI

RESIDUI ATTIVI

L'ammontare dei residui attivi al 31/12/2010 si attesta, nel suo valore globale, a € 312.705.645,22 con una diminuzione del 20% rispetto all'esercizio precedente (€ 393.752.000,68); il dato risulta formato per il 18,44 % dai residui dell'esercizio e per il 81,56% dai residui provenienti dagli esercizi precedenti (Residui pregressi).

Nel confronto con l'anno precedente la gestione realizzata nel 2010 ha sortito, in riferimento ai residui generati in corso d'esercizio, un decremento dovuto ad una migliore riscossione delle somme accertate in corso d'anno, nonostante l'accertamento a tiraggio differito di € 51.000.000,00 all'interno della categoria "entrate derivanti dall'accensione di prestiti", necessario alla copertura finanziaria di interventi infrastrutturali che si realizzeranno nei prossimi esercizi.

Il grafico sottostante mostra in grado di formazione dei residui attivi dal 2007 al 2010.



Di seguito si dà rappresentazione alla stratificazione dei residui attivi pregressi al 31/12/2010, disaggregati per natura: