

VISTO. E' COPIA CONFORME ALL' ORIGINALE
GENOVA. 28 APR. 2011

SEGRETERIA GENERALE
E COMITATO
IL RESPONSABILE



Autorità Portuale di Genova

Relazione illustrativa

- c) il conto economico, redatto secondo l'impostazione scalare definita nell'art. 2425 del codice civile, per quanto applicabile, mette in evidenza il processo di formazione del risultato economico d'esercizio sia per quanto riguarda l'attività istituzionale sia per la residua attività commerciale dell'Ente;
- d) la nota integrativa avente funzione esplicativa e di analisi attraverso tabelle e di commento circa i criteri di valutazione applicati;

Al Rendiconto Generale sono inoltre allegati:

- a. La situazione amministrativa;
- b. La relazione sulla gestione;
- c. La relazione del Collegio dei Revisori dei Conti.

La seguente relazione illustrativa intende fornire, in ossequio ai principi di chiarezza e trasparenza, le consuete informazioni in riferimento all'andamento delle spese sostenute a fronte delle entrate acquisite.

La gestione finanziaria è stata realizzata nel pieno rispetto di quanto stabilito dal Bilancio di previsione, approvato con delibera del Comitato Portuale n. 124/4/2009 del 9 novembre 2009 e con nota M_TRA/PORTI/793 del Ministero delle Infrastrutture e dei Trasporti del 21 gennaio 2010, e dalle successive note di variazione, avvenute con le delibere del Comitato Portuale n.16/3 del 25 febbraio 2010, n.98/4 del 27 settembre 2010 e n.106/3 del 28 ottobre 2010 approvate dal Ministero delle Infrastrutture e dei Trasporti con le note M_TRA/PORTI/5040 (ns. prot. n. 9096 del 16 aprile 2010) e M_TRA/PORTI/15857 (ns. prot. n. 29710 del 03 dicembre 2010).

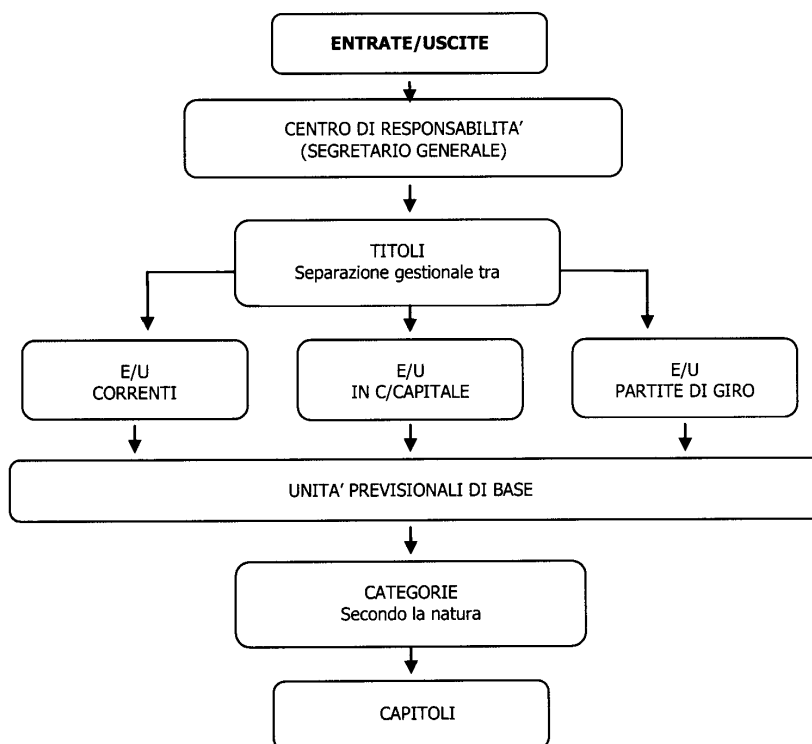


Autorità Portuale di Genova

VISTO. E' COPIA CONFORME ALL' ORIGINALE
GENOVA,28 APR 2011
SEGRETARIA GENERALE
E COMITATO
IL RESPONSABILE

Relazione illustrativa

Di seguito si dà rappresentazione della struttura del Rendiconto Finanziario:



VISTO, E' COPIA CONFORME ALL' ORIGINALE
GENOVA,28 APR. 2011
SEGRETARIA GENERALE
E COMITATO
IL RESPONSABILE

Autorità Portuale di Genova

Relazione illustrativa

RELAZIONE ILLUSTRATIVA AL CONTO DI BILANCIO**RISULTANZE COMPLESSIVE**

Le risultanze complessive dell'esercizio finanziario 2010, con esclusione delle Partite di Giro, si riassumono come segue:

GESTIONE DI COMPETENZA

Entrate previste a bilancio	€	189.985.800,00
Variazioni deliberate	€	62.658.000,00
Totale entrate assestate	€	127.327.800,00
Totale accertamenti	€	127.735.341,77
Uscite previste a bilancio	€	184.353.100,00
Variazioni deliberate	€	36.624.717,00
Totale uscite assestate	€	147.728.383,00
Totale impegni assunti	€	126.174.233,96
Minori impegni assunti rispetto alle previsioni	€ -	21.554.149,04
Avanzo finanziario 2010*	€	1.561.107,81

* Risultato che sconta l'avanzo di amministrazione vincolato di provenienza 2009 utilizzato nel corrente esercizio finanziario per € 18.842.990,43.



Autorità Portuale di Genova

VISTO, E' COPIA CONFORME ALL' ORIGINALE
GENOVA,28 APR. 2011
SEGRETARIA GENERALE
E COMITATO
IL RESPONSABILE

Relazione illustrativa

AVANZO DI AMMINISTRAZIONE

Il risultato della "gestione 2010", in virtù della politica finanziaria perseguita, ammonta ad € 54.904.900,71, con un decremento dell' 8,23% rispetto all'anno precedente. Occorre sottolineare che tale risultato include radiazioni nei residui che hanno inciso nella misura dell' 11,82%.

Avanzo di amministrazione al 31/12/2009	59.831.735,06
Avanzo finanziario 2010	1.561.107,81
Radiazione residui	- 6.487.942,16

Avanzo di amministrazione al 31/12/2010	54.904.900,71
--	----------------------

Di cui con vincolo di destinazione:

- Contributo Ten-T	1.097.692,00
- Avanzo da destinare alla realizzazione di opere	4.522.072,00
- Avanzo derivante dalla differenza del gettito dell'Addizionale sovrattassa sulla Security e gli impegni assunti sulla vigilanza ai varchi da destinare al potenziamento dei servizi di sicurezza nel porto di Genova	767.942,45
- Nuova dorsale ferroviaria e opere complementari al progetto di riqualificazione del compendio da Calata Bengasi a Calata Inglese	10.000.000,00
- Prolungamento sopraelevata portuale P.2761	674.981,01
- Recupero funzionale di calata olii minerali e ampliamento di Calata Bettolo	4.255.174,19
- Sistemazione compendio rinfuse liquide Ponte Etiopia, Calata Inglese, Mogadiscio, Massaua - 2° stralcio	691.751,20
- Compendio CSM - ristrutturazione degli esistenti corpi di fabbricati ad uso ufficio e magazzino e relative opere complementari P.2421	500.000,00

<i>Totale avanzo vincolato</i>	<i>22.509.612,85</i>
--------------------------------	----------------------

<i>Avanzo disponibile</i>	<i>32.395.287,86</i>
---------------------------	----------------------

Avanzo di amministrazione	54.904.900,71
----------------------------------	----------------------



Autorità Portuale di Genova

VISTO, E' COPIA CONFORME ALL' ORIGINALE
GENOVA.28 APR. 2011
SEGRETARIA GENERALE
E COMITATO
IL RESPONSABILE

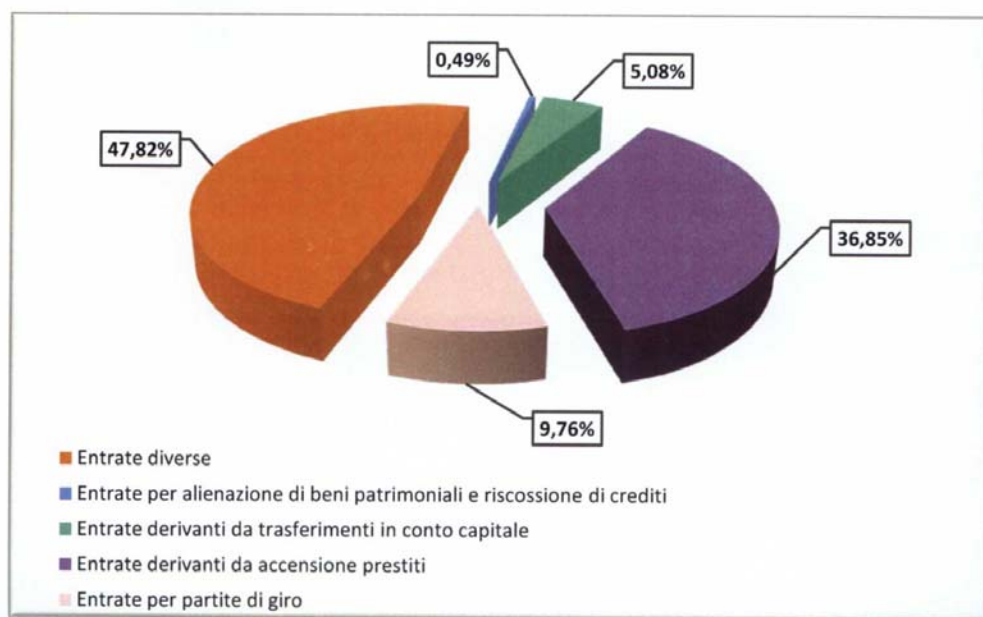
Relazione illustrativa

GESTIONE DI COMPETENZA**ENTRATA**

Le entrate, comprensive delle partite di giro, ammontano complessivamente ad € 141.557.654,85 di cui € 67.685.419,80 di entrate correnti ed € 60.049.921,97 in conto capitale. Rispetto alle previsioni risultano minori accertamenti sulle entrate correnti per € 2.799.580,20 e maggiori accertamenti sulle entrate in conto capitale per € 3.207.121,97.

Le entrate suddivise per Unità Previsionali di Base risultano così composte:

	2010	INCIDENZA
Entrate derivanti da trasferimenti correnti	-	-
Entrate diverse	67.685.419,80	47,82%
Totale entrate correnti (Titolo I)	67.685.419,80	47,82%
Entrate per alienazione di beni patrimoniali e riscossione di crediti	698.041,36	0,49%
Entrate derivanti da trasferimenti in conto capitale	7.195.174,19	5,08%
Entrate derivanti da accensione prestiti	52.156.706,42	36,85%
Totale entrate in conto capitale (Titolo II)	60.049.921,97	42,42%
Entrate per partite di giro (Titolo III)	13.822.313,08	9,76%
Totale	141.557.654,85	100,00%



VISTO. E' COPIA CONFORME ALL' ORIGINALE

GENOVA,

28 APR 2011

SEGRETARIA GENERALE
E COMITATO
IL RESPONSABILE

Autorità Portuale di Genova

Relazione illustrativa

Titolo I Entrate correnti (€ 67.685.419,80)

Le entrate correnti, che rappresentano il 47,81% del totale entrate, erano previste in € 70.485.000,00 e risultano al termine dell'esercizio accertate complessivamente in € 67.685.419,80; tale scostamento è dovuto principalmente ad un minor accertamento delle tasse portuali ossia quelle entrate derivanti direttamente dalle attività correlate con il volume di traffico economico-commerciale. Tale voce ha inciso, insieme ai canoni demaniali, in maniera rilevante sul totale entrate (43,69%).

Unità previsionale di base – Entrate diverse

La suddivisione delle entrate diverse viene rappresentata in raffronto con l'esercizio precedente:

	2010	2009
Entrate tributarie	32.971.596,34	34.752.879,18
Redditi e proventi patrimoniali	30.791.980,54	33.128.006,78
Poste correttive	2.181.553,14	967.697,24
Entrate non classificabili in altre voci	1.740.289,78	1.831.932,76
Totale	67.685.419,80	70.680.515,96

Categoria 1.02.01 - Entrate tributarie (€ 32.971.596,34)

Gli accertamenti della categoria riguardano le tasse portuali.

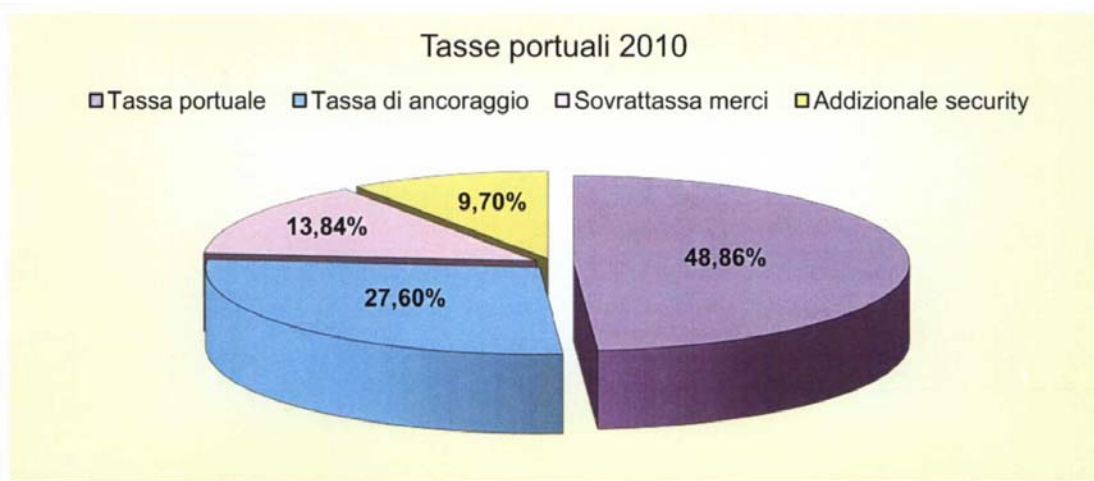
	2010	Composizione
Tassa portuale	16.109.996,68	48,86%
Tassa di ancoraggio	9.101.326,55	27,60%
Sovrattassa merci	4.561.685,00	13,84%
Addizionale security	3.198.588,11	9,70%
Totale	32.971.596,34	100,00%



Autorità Portuale di Genova

VISTO. E' COPIA CONFORME ALL' ORIGINALE
GENOVA.28 APR. 2011
SEGRETARIO GENERALE
E COMITATO
IL RESPONSABILE

Relazione illustrativa



Andamento triennale degli accertamenti per tasse portuali

TASSE PORTUALI	2010	2009	2008
Tassa portuale	16.109.996,68	15.713.049,56	18.916.856,76
Tassa di ancoraggio	9.101.326,55	11.560.404,63	10.229.742,52
Sovrattassa merci	4.561.685,00	4.726.092,81	5.682.935,25
Addizionale security**	3.198.588,11	2.753.332,18	1.961.687,74
TOTALE	32.971.596,34	34.752.879,18	36.791.222,27

** Cambio delle aliquote applicate dal primo luglio 2008.

Il DPR n.107 del 28 maggio 2009, concernente la revisione della disciplina delle tasse e dei diritti marittimi, ha predisposto l'accorpamento della tassa erariale e di quella sulle merci imbarcate e sbarcate in una sola tassa definita "tassa portuale". Al fine di poter confrontare omogeneamente i dati si è riproposta la classificazione del D.P.R. n.107/2009 adeguando l'esercizio 2008 con la nuova codifica entrata in vigore ad agosto 2009.

Categoria 1.02.02 - *Redditi e proventi patrimoniali* (€ 30.791.980,54)

La presente categoria è composta dagli accertamenti derivanti da canoni, interessi attivi ed altri redditi patrimoniali. La tabella seguente espone i dati dell'anno corrente valutando l'incidenza percentuale di ciascun capitolo sul totale della categoria:



Autorità Portuale di Genova

VISTO, E' COPIA CONFORME ALL' ORIGINALE
GENOVA, 28 APR 2011

SEGRETERIA GENERALE
E CONTABILITÀ
IL RESPONSABILE

Relazione illustrativa

	2010	Incidenza
Canoni di affitto di beni patrimoniali dell'Ente	1.601.736,18	5,20%
Altri redditi e proventi patrimoniali	67.089,37	0,22%
Canoni demaniali	28.879.651,96	93,79%
Interessi attivi su titoli, depositi, c/c	243.503,03	0,79%
Totale	30.791.980,54	100,00%

Gli accertamenti della categoria "Canoni di affitto di beni patrimoniali dell'Ente", riguardano l'entrata derivante dalla locazione di beni di proprietà dell'Ente e in dettaglio risultano:

Canoni patrimoniali	2010	2009
Canoni aree patrimoniali	6.794,81	10.839,46
Canoni edifici patrimoniali	1.577.301,87	1.547.764,39
Canoni affitti posti auto	17.639,50	20.231,72
Totale	1.601.736,18	1.578.835,57

I canoni demaniali, seconda fonte principale d'entrata dopo le entrate tributarie, sono classificati come segue:

Canoni demaniali	2010	2009
Atti	20.253.456,11	17.544.949,61
Licenze	7.612.585,15	7.640.254,18
Altro	1.013.610,70	5.611.332,39
Totale	28.879.651,96	30.796.536,18

Nella tipologia "altro" sono comprese le seguenti voci:

- ✓ Corrispettivi per occupazione aree demaniali € 178.611,26
 - ✓ Indennizzi occupazione aree demaniali "sine titolo" € 834.999,44
- di cui:
- riferiti ad indennizzi dell'esercizio € 70.642,81
 - riferiti ad anni precedenti € 764.356,63



Autorità Portuale di Genova

VISTO, E' COPIA CONFORME ALL' ORIGINALE
GENOVA. 28 APR. 2011
SEGRETARIA GENERALE
E COMITATO
IL RESPONSABILE

Relazione illustrativa

La voce "altro" si è sensibilmente ridotta rispetto all'esercizio precedente a causa dei minori accertamenti su indennizzi "sine titolo", avendo tale fenomeno carattere di transitorietà e volto alla "legittima occupazione" delle aree demaniali.

Il riscosso dei canoni demaniali dell'esercizio ammonta complessivamente ad € 25.240.305,26; il grafico di seguito riportato evidenzia la "capacità di riscossione" che le tipologie di canone presentano:



Gli interessi attivi accertati nel corso del 2010 sono composti come segue:

	2010	2009
Interessi su anticipazioni personale	3.430,80	3.021,18
Interessi C/C presso banche	15.785,48	119.668,83
Interessi su rateizzazioni concesse	197.207,40	461.156,37
Interessi su indennizzi	27.079,35	95.207,10
Totale	243.503,03	679.053,48

Categoria 1.02.03 - Poste correttive e compensative di uscite correnti (€ 2.181.553,14)

Nella categoria "Poste correttive e compensative" troviamo come unica componente i recuperi e i rimborsi di spese diverse che, aggregati per macrovoci, si ripropongono come segue:



Autorità Portuale di Genova

VISTO. E' COPIA CONFORME ALL' ORIGINALE
GENOVA.28 APR 2011
SEGRETARIA GENERALE
E COMITATO
IL RESPONSABILE

Relazione illustrativa

	2010
Personale dipendente	8.694,17
Personale distaccato	78.872,30
Utenze	93.415,23
Generali e diverse	158.666,70
Riparazione danni	52.971,28
Telefoniche	121.355,51
Recupero RSU	1.667.577,95
Totale	2.181.553,14

Categoria 1.02.04 - Entrate non classificabili in altre voci (1.740.289,78)

L'accertamento di questa categoria d'entrata, che non presenta sensibili scostamenti rispetto all'anno precedente, riguarda:

- ✓ i proventi derivanti da autorizzazioni € 703.058,95 così suddivisi:

	2010
Autorizzazioni Art.68	59.732,55
Autorizzazioni ad esercitare il servizio manovre ferroviarie	11.685,71
Autorizzazioni provvisorie	122.590,23
Autorizzazioni ex. articolo 16	192.519,02
Autorizzazioni ex articolo 17 fornitura lavoro portuale temporaneo	17.667,60
Canone di ammissione ramo industriale	13.064,00
Autorizzazioni all'attività d'impresa ramo industriale	151.228,39
Autorizzazioni suppletive articolo 19	134.571,45
Totale	703.058,95

- ✓ le entrate varie ed eventuali € 1.037.230,83 così suddivise:

	2010
Permessi accesso in porto a utenti e trasporti eccezionali	653.287,00
Pulizia specchi acquei	172.168,35
Mancato conferimento rifiuti nave	4.447,90
Fax/Internet merci pericolose	17.095,54
Affitto sale Palazzo San Giorgio	13.250,00
Compensi e gettoni	110.170,90
Altre entrate diverse	66.811,14
Totale	1.037.230,83



Autorità Portuale di Genova

VISTO. E' COPIA CONFORME ALL' ORIGINALE
GENOVA. 28 APR. 2011

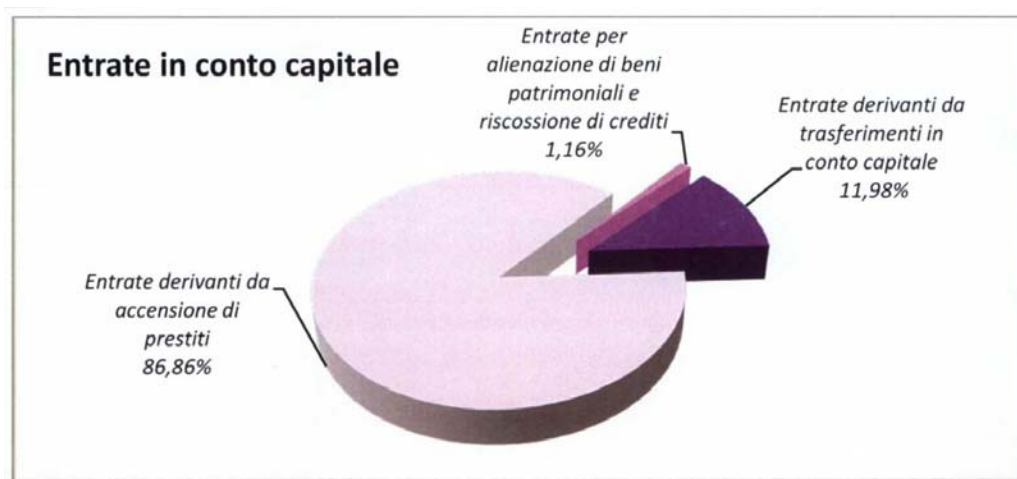
SEGRETERIA GENERALE
E COMITATO
IL RESPONSABILE

Relazione illustrativa

Titolo II - Entrate in conto capitale (€ 60.049.921,97)

Le entrate in conto capitale, previste in € 56.842.800,00, al termine dell'esercizio risultano accertate in € 60.049.921,97. Tale importo è costituito dalla sommatoria delle Unità Previsionali di Base "Entrate per alienazione di beni patrimoniali e riscossione di crediti" (€ 698.041,36), "Entrate derivanti da trasferimenti in conto capitale" (€ 7.195.174,19) ed "Entrate derivanti da accensione di prestiti" (€ 52.156.706,42).

	2010	2009
Entrate per alienazione di beni patrimoniali e riscossione di crediti	698.041,36	4.911.151,06
Entrate derivanti da trasferimenti in conto capitale	7.195.174,19	18.922.730,69
Entrate derivanti da accensione di prestiti	52.156.706,42	50.055.162,75
Totale	60.049.921,97	73.889.044,50



Unità previsionale di base – Entrate per alienazione di beni patrimoniali e riscossioni di crediti

Categoria 2.01.04 - Riscossione di crediti (€ 698.041,36)

La categoria comprende:

- il contributo di € 500.000,00 quale quota parte (20%) delle spese sostenute per i lavori di ampliamento di un magazzino demaniale presso l'area di San Benigno;

VISTO, E' COPIA CONFORME ALL' ORIGINALE

GENOVA.

28 APR. 2011

SEGRETARIA GENERALE
E COMITATO
IL RESPONSABILE

Autorità Portuale di Genova

Relazione illustrativa

- il T.F.R. maturato al 31 dicembre 1993, pagato agli aventi diritto nel corso dell'esercizio, a carico del Ministero delle Infrastrutture e dei Trasporti in base alle disposizioni della legge n. 84/94 per € 140.760,19;
- il recupero del T.F.R. per il personale distaccato presso altre società per € 57.281,17

Unità previsionale di base – Entrate derivanti da trasferimenti in conto capitale*Categoria 2.02.01 – Trasferimenti dallo Stato (€ 7.195.174,19)*

La categoria è composta esclusivamente da contributi dello Stato per opere, in particolare:

- € 2.940.000,00 relativi alla sesta delle tredici annualità del contributo derivante dall'applicazione dell'art. 53 della legge 28 dicembre 2001, n. 448 "Disposizioni concernenti lo stabilimento Ilva di Genova Cornigliano" stabilito dall'art. 6 ter della legge n. 43 del 31 marzo 2005;
- € 4.255.174,19 quale maggior accertamento derivante dalla differenza tra quanto risultante all'atto di ricognizione (15 dicembre 2010) e le somme precedentemente erogate in virtù del contratto di mutuo stipulato con la Depfa Deutsche Pfandbriefbank AG in data 20 novembre 2002.

Unità previsionale di base – Entrate derivanti da accensioni di prestiti

Rientrano nell' Unità Previsionale di Base in oggetto le seguenti categorie:

Categoria 2.03.01 – Assunzione di mutui (€ 51.000.000,00)

L'importo riguarda l'acquisizione della provvista finanziaria per un importo complessivo di € 51.000.000,00 ai fini della realizzazione degli interventi contemplati nel Programma Triennale delle Opere 2010-2012 di seguito esposte:



Autorità Portuale di Genova

VISTO, E' COPIA CONFORME ALL' ORIGINALE
GENOVA.28 APR. 2011
SEGRETARIA GENERALE
E COMITATO
IL RESPONSABILE

Relazione illustrativa

Ripristino mantellata esterna Diga Foranea e Molo Duca di Galliera	€ 14.862.997,01
Sistemazione compendio rinfuse liquide Ponte Etiopia - Calata Mogadiscio - 2° stralcio	€ 691.751,20
Messa in sicurezza ambientale del bacino di carenaggio 1	€ 10.000.000,00
Programma manutenzioni straordinarie	€ 8.944.000,00
Fornitura in opera di moduli prefabbricati ad uso spogliatoi ubicato in Calata Inglese	€ 252.456,00
Fornitura in opera di un impianto solare termico ubicato in Calata Ignazio Inglese	€ 55.792,80
Fornitura di energia elettrica alle navi tramite collegamento alla rete di terra - prima fase Riparazioni Navali	€ 1.000.000,00
Rifunionalizzazione delle vie di corsa e dei parchi del 4° modulo di Voltri	€ 4.623.957,76
Ampliamento Terminal Contenitori Ponti Ronco e Canepa	€ 118.165,23
Approfondimento dei fondali del canale di accesso al bacino di Multedo	€ 3.000.000,00
Consolidamento delle banchine di Ponte San Giorgio ponente	€ 3.000.000,00
Recupero funzionale di calata Olii Minerali e ampliamento di Calata Bettolo	€ 4.450.880,00
TOTALE	€ 51.000.000,00

Categoria 2.03.02 - Assunzione di altri debiti finanziari (€ 1.156.706,42)

La categoria riguarda esclusivamente depositi rilasciati a garanzia degli obblighi connessi all'utilizzo delle aree demaniali date in concessione aventi natura di sola garanzia e con contestualità dell'entrata e della riscossione.

Titolo III - Partite di giro

Le partite di giro sono movimenti finanziari che non incidono in alcun modo nell'attività economica dell'Ente, poiché registrano operazioni effettuate per conto terzi e quindi nel Bilancio di competenza devono riportare, in virtù della loro natura, il pareggio tra le entrate (accertamenti) e le uscite (impegni di competenza). Nel 2010 l'ammontare delle partite di giro a consuntivo è risultato pari a € 13.822.313,08 somma registrata al Titolo III dell'entrata e al Titolo III dell'uscita.

VISTO, È COPIA CONFORME ALL' ORIGINALE
GENOVA, 28 APR. 2011SEGRETERIA GENERALE
E CONTABILE
IL RESPONSABILE

Autorità Portuale di Genova

Relazione illustrativa

Unità previsionale di base – Entrate per partite di giro*Categoria 3.01.01 - Entrate aventi la natura di partite di giro (€ 13.822.313,08)*

Gli accertamenti della categoria sono riferiti a:

	2010
Ritenute erariali	€ 4.051.797,24
Ritenute previdenziali ed assistenziali	€ 1.298.904,95
Ritenute diverse	€ 255.124,09
I.V.A.	€ 1.491.450,61
Recupero dal personale per anticipazioni concesse dall'Ente	€ 65.505,60
Rimborso somme pagate per conto terzi	€ 1.130.452,83
Partite in sospeso	€ 721.903,52
Canoni demaniali anticipati	€ 4.807.174,24
Totale	13.822.313,08



Autorità Portuale di Genova

VISTO, E' COPIA CONFORME ALL'ORIGINALE
GENOVA,28 APR. 2011
SEGRETARIA GENERALE
E COMITATO
IL RESPONSABILE

Relazione illustrativa

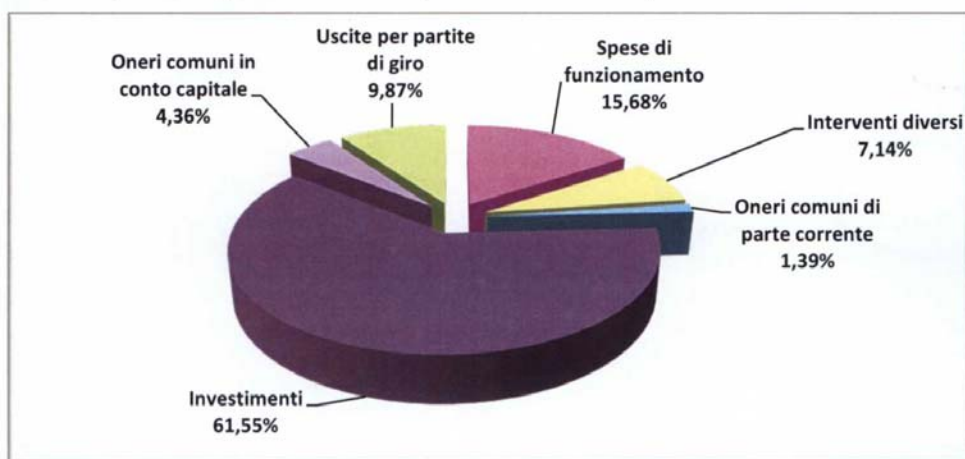
USCITA

La gestione delle uscite nel rendiconto finanziario viene esaminata sotto l'aspetto dell'impegno e del pagamento. L'impegno contabile va inteso come l'obbligo dell'Amministrazione a vincolare una parte dello stanziamento di bilancio alle finalità derivanti dalle obbligazioni che scadono entro l'esercizio finanziario e che sono assunte in base a leggi, sentenze, contratti e altri titoli.

Il Bilancio di previsione per l'anno 2010, approvato dal Comitato Portuale con delibera 124/4 del 9 novembre 2009, ha autorizzato uno stanziamento iniziale delle uscite, comprensivo delle partite di giro, pari a € 211.360.100,00, che per effetto delle variazioni di bilancio intervenute in corso d'anno si sono attestate a € 167.962.383,00. Il grado di realizzazione delle previsioni (accertamenti/previsioni assestate) risulta essere dell' 83% pari ad un totale impegnato di € 139.996.547,04 di cui si dà di seguito dettaglio:

	2010	INCIDENZA
Spese di funzionamento	21.946.999,62	15,68%
Interventi diversi	9.995.250,71	7,14%
Oneri comuni di parte corrente	1.952.103,98	1,39%
Totale uscite correnti (Titolo I)	33.894.354,31	24,21%
Investimenti	86.174.305,61	61,55%
Oneri comuni in conto capitale	6.105.574,04	4,36%
Totale uscite in conto capitale (Titolo II)	92.279.879,65	65,92%
Uscite per partite di giro (Titolo III)	13.822.313,08	9,87%
Totale	139.996.547,04	100%

La suddivisione per Unità previsionali di Base, della totalità della spesa risulta essere:





Autorità Portuale di Genova

 RECEPIAMO E CONFERMA IL PARERE
 28 APR. 2011

 SEGRETARIO GENERALE
 E COORDINATORE
 IL RESPONSABILE

Relazione illustrativa

Titolo I Uscite correnti (€ 33.894.354,31)

Le uscite correnti previste in € 36.965.378,00 risultano, al termine dell'esercizio, impegnate complessivamente per € 33.894.354,31 e riguardano: "Spese di funzionamento", "Spese per interventi diversi" ed "Oneri comuni di parte corrente".

Unità previsionale di base – Spese di funzionamento

Gli impegni di complessivi € 21.946.999,62 riguardano:

	2010	2009
Uscite per gli organi dell'ente	352.430,23	393.865,63
Oneri per il personale in attività di servizio	18.226.188,74	17.231.511,45
Uscite per l'acquisto di beni di consumo e di servizi	3.368.380,65	3.467.922,14
Totale	21.946.999,62	21.093.299,22

Categoria 1.01.01 - Uscite per gli organi dell'Ente (€ 352.430,23)

	2010	2009
Indennità e rimborsi agli organi dell'Amministrazione e di controllo	23.000,00	35.156,00
Emolumenti indennità missioni del Presidente	256.020,03	264.971,62
Emolumenti e rimborsi Revisori	73.410,20	93.738,01
Totale	352.430,23	393.865,63

Categoria 1.01.02 - Oneri per il personale in attività di servizio (€ 18.226.188,74)

Gli oneri del personale risultano così classificati :

	2010	2009
Emolumenti Segretario Generale	297.603,34	284.390,20
Emolumenti fissi al personale dipendente	8.036.795,35	8.128.199,90
Emolumenti variabili al personale dipendente	164.557,21	165.928,91
Emolumenti al personale non dipendente dall'Ente	1.003.046,29	788.879,17
Oneri previdenziali e assistenziali a carico dell'Ente	3.478.049,33	3.095.897,11
Indennità e rimborso spese per missioni	117.124,27	135.736,74
Fondo rinnovi contrattuali	670.263,49	364.252,23
Oneri della contrattazione decentrata o aziendale	3.501.866,96	3.349.906,05
Spese per l'organizzazione di corsi per il personale	103.683,61	96.044,96
Trattamento di fine rapporto - Quota maturata nell'anno	853.198,89	822.276,18
Totale	18.226.188,74	17.231.511,45