



Autorità Portuale di Genova

VISTO. E' COPIA CONFORME ALL' ORIGINALE  
GENOVA, 28 APR. 2010SEGRETARIA GENERALE  
E COMITATO  
IL RESPONSABILE

Relazione sulla gestione

**I risultati della  
gestione 2009**

effetto a partire da luglio 2009, sono state successivamente posticipate al 2012 con il cosiddetto decreto Milleproroghe del 30/12/2009 (art. 5, comma 7 undecies del D.L. 194, convertito con modificazioni in legge 26 febbraio 2010, n. 25). Allorquando l'adeguamento verrà attuato costituirà comunque una risorsa del tutto rilevante, con un incremento complessivo a regime di circa il 38% dei valori attestati al primo semestre 2009.

Il percorso quindi, per giungere via via a modelli di autosufficienza del sistema portuale, transitando da modalità di finanziamento degli investimenti con contribuzione pubblica a fondo perduto, all'assunzione di vere e proprie strategie di indebitamento, sembra ancora lungo e difficile, e in una fase di transizione, nella quale attualmente ci troviamo, la sola devoluzione delle tasse portuali non risulta essere più sufficiente.

Le disposizioni del decreto Milleproroghe hanno previsto, inoltre, la possibilità a discrezione delle Autorità Portuali e compatibilmente con gli equilibri di bilancio, di ridurre o aumentare le tasse portuali e i diritti marittimi: pur essendo la riduzione delle tasse portuali una delle misure adottate da alcuni porti europei e mondiali per promuovere lo sviluppo dei traffici in un momento di forte crisi dell'economia, l'adozione di simili misure da parte di taluni scali italiani potrebbe determinare una distorsione della concorrenza tra i porti, rappresentando pertanto una manovra "tampone" che rischia di mettere a repentaglio gli investimenti del settore.

Pur con le limitazioni sopra descritte, i risultati della gestione finanziaria del 2009 presentano valori più che positivi con un avanzo di amministrazione complessivo che si attese in circa 59,8 milioni di euro; tale valore comprende al suo interno circa 24,4 milioni di euro di avanzo con vincolo di destinazione e circa 35,4 milioni di euro di avanzo disponibile.

La gestione corrente 2009 ha potuto contare su un ammontare di risorse di circa 71,1 milioni di euro di cui circa il 48,9% di entrate tributarie, il 43,3% di canoni demaniali ed il 7,8% di altre entrate. Il saldo della gestione corrente, pari a circa 40,4 milioni di euro (+ 20,13% rispetto alla previsione assestata), ha consentito



Autorità Portuale di Genova

VISTO. E' COPIA CONFORME ALL'ORIGINALE  
GENOVA,

28 APR. 2010

SEGRETARIA GENERALE  
E COMITATO  
IL RESPONSABILE

Relazione sulla gestione

di finanziare un ammontare di investimenti in conto capitale di circa 103 milioni di euro, intrapresi sia attraverso l'accensione di mutui di scopo, sia mediante destinazione diretta delle entrate tributarie e/o di altre entrate di parte corrente.

Bilancio 2009 – Riepilogo Saldo di parte corrente (in migliaia di euro)

	PREVISIONE	GESTIONE	SCOST.	%
<b>ENTRATE CORRENTI</b>	67.883	71.109	3.226	4,75%
<b>SPESE CORRENTI</b>	34.233	30.686	-3.547	-10,36%
<b>SALDO GESTIONE CORRENTE</b>	<b>33.650</b>	<b>40.423</b>	<b>6.773</b>	<b>20,13%</b>

Il maggior valore del saldo di parte corrente rispetto alle previsioni assestate è da attribuire in parte alle partite in entrata ed in parte all'azione di costante contenimento delle spese di funzionamento che questa Amministrazione continua a perseguire pur nel rispetto dei limiti di qualità dei servizi forniti.

Sul versante delle entrate, il positivo risultato è da collegarsi in gran parte ai Canoni Demaniali che evidenziano un aumento complessivo di circa il 5% rispetto alle previsioni già assestate ed un incremento del 12% rispetto alle previsioni iniziali di bilancio. I valori del 2009 (circa 31 milioni di euro) evidenziano, inoltre, un incremento di circa il 17% rispetto ai valori consolidati nel 2008 (26 milioni di euro circa). Ciò è il risultato delle azioni, già avviate negli scorsi esercizi, di monitoraggio e verifica degli spazi demaniali assentiti e dei corrispondenti canoni concessori applicati, atti che hanno determinato nel corso del 2009 un ammontare di partite di carattere straordinario.

**Le Entrate**

Bilancio 2009 - Riepilogo Entrate per Canoni ed altri proventi (in migliaia di euro)

ALTRE ENTRATE	Previsione Iniziale (PI)	Previsione Definitiva (PD)	Accertato	Scost. in % su PI	Scost. in % su PD
Trasferimenti da enti del settore pubblico	0	428	428		0%
Canoni di affitto di beni patrimoniali	1.700	1.700	1.579	-7%	-7%
Canoni demaniali	27.450	29.450	30.797	12%	5%
Interessi attivi	1.765	765	679	-62%	-11%
Recuperi, rimborsi e altri proventi	1.785	1.680	1.854	4%	10%
Entrate varie ed eventuali	1.000	1.000	1.019	2%	2%
<b>B) TOTALE ALTRE ENTRATE</b>	<b>33.700</b>	<b>35.023</b>	<b>36.356</b>	<b>8%</b>	<b>4%</b>



Autorità Portuale di Genova

VISTO, E' COPIA CONFORME ALL'ORIGINALE  
GENOVA, 28 APR. 2010SEGRETARIA GENERALE  
E COMITATO  
IL RESPONSABILE

Relazione sulla gestione

## Bilancio 2009 – Riepilogo Entrate in Conto capitale (in migliaia di euro)

ENTRATE IN CONTO CAPITALE	Previsione Definitiva	Accertato
Entrate per alienazione di immobili	4.523	4.522
Realizzo di valori reali	266	265
Riscossione di crediti	260	124
Entrate derivanti da trasferimenti in conto capitale	20.394	18.923
Operazioni finanziarie a medio e lungo termine	49.447	49.446
Depositi di terzi a cauzione	1.500	609
<b>TOTALE ENTRATE IN CONTO CAPITALE</b>	<b>76.390</b>	<b>73.889</b>

In tale categoria va segnalata l'operazione riguardante il complesso immobiliare delle aree Ex – Colisa, situate nell'area di Genova Campi il quale è stato esercitato il diritto d'opzione per un importo di circa 4,5 milioni di euro, valore che è confluito nell'avanzo di amministrazione con destinazione vincolata alla realizzazione di interventi infrastrutturali in ambito portuale.

I contributi pubblici accertati, pari a circa 19 milioni di euro, non si riferiscono a contribuzioni statati ma afferiscono in particolare:

- il contributo della Regione Liguria per un importo di circa 13,5 milioni di euro per il cofinanziamento dell'intervento di "Fornitura di energia elettrica alle navi tramite il collegamento alla rete di terra – Prima fase delle Riparazioni Navali", previsto nell'elenco annuale delle opere da realizzare nell'esercizio 2010;
- il contributo della Comunità Europea di cofinanziamento dei progetti per la realizzazione di un sistema di trasporto ferroviario integrato per un importo di 2,3 milioni di euro.

Nel corso del 2009 si è proceduto, inoltre, con l'indizione e l'aggiudicazione della gara per la stipula di operazioni finanziarie per un importo di circa 49,446 milioni di euro al fine di reperire risorse per dare attuazione al Programma Triennale delle Opere 2009 – 2011. La procedura concorsuale si è già completata nei primi mesi del 2010 con la stipula del contratto con Banca CARIGE S.p.A., risultata aggiudicataria della gara d'appalto.

**Le Spese**

Per quanto concerne le spese di parte corrente pari a circa 31 milioni di euro, queste sono rappresentate da spese per il personale ed organi dell'ente; da spese

VISTO, E COPIA CONFORME ALL' ORIGINALE  
GENOVA,

28 APR. 2010

SEGRETARIA GENERALE  
E COMITATO  
IL RESPONSABILE

Autorità Portuale di Genova

Relazione sulla gestione

di acquisto di beni di consumo e prestazione di servizi, ed oneri diversi.

Bilancio 2009 - Riepilogo delle Spese Correnti (in migliaia di euro)

SPESE CORRENTI	Previsione Definitiva	Impegnato
Spese per il personale ed organi	18.136	17.625
Spese per acquisto di beni e servizi	12.228	10.459
Spese ed accantonamenti per liti ed arbitraggi	900	227
Altre spese correnti (interessi passivi, imposte e tasse, rimborsi ed oneri diversi)	2.969	2.374
<b>TOTALE SPESE CORRENTI</b>	<b>34.233</b>	<b>30.685</b>

Come in evidenza dalla tabella soprastante, tutte le categorie delle spese correnti riportano riduzioni dei valori impegnati rispetto alle previsioni e ciò in relazione sia all'azione di contenimento delle spese che rappresenta una politica costante nella gestione dei fatti amministrativi, sia per effetto delle disposizioni del regolamento di amministrazione concernenti in particolare l'assunzione degli impegni di spesa a fronte di obbligazioni giuridiche perfezionate.

**Gli  
investimenti**

In relazione agli investimenti in conto capitale, nell'esercizio 2009 sono state impegnate risorse per la realizzazione di opere e lavori per circa 92 milioni di euro, rispetto ai 98 milioni di euro dei valori previsti.

Bilancio 2009 - Riepilogo delle Spese per Investimenti in Opere (in migliaia di euro)

SPESE PER INVESTIMENTI IN OPERE	Previsione Definitiva	Impegnato
Opere e fabbricati	82.300	76.236
Opere e fabbricati (Finanziamenti Statali)	5.880	5.880
Manutenzioni straordinarie	9.690	9.690
<b>TOTALE SPESE PER INVESTIMENTI IN OPERE</b>	<b>97.870</b>	<b>91.806</b>

Il considerevole ammontare di risorse impegnate è speculare rispetto al volume di progetti infrastrutturali che nel corso del 2009 sono stati avviati: la stessa Banca d'Italia ha definito l'Autorità Portuale il maggior soggetto appaltatore del Nord Ovest. Ciò denota ancor più la capacità di questa Amministrazione di conseguire gli obiettivi prefissati in sede di programmazione con il fine di giungere nel triennio 2009-2011 ad un ammontare di investimenti complessivi di oltre 500 milioni di euro. Attraverso il rinnovo della dotazione infrastrutturale, il porto di Genova si prepara al rilancio del dopo crisi, per arrivare a essere il primo scalo del Mediterraneo proprio quando i traffici saranno tornati ai grandi volumi.

VISTO, E' COPIA CONFORME ALL'ORIGINALE

GENOVA,

28 APR. 2010

SEGRETARIA GENERALE  
E COMITATO  
IL RESPONSABILE

Autorità Portuale di Genova

Relazione sulla gestione

Le partite a  
residuo

In stretta analogia con quanto sopra, gli investimenti avviati per l'acquisizione di immobilizzazioni materiali ed immateriali pari a circa 2,9 milioni di euro, soprattutto riconducibili al progetto E-Port.

Bilancio 2009 – Riepilogo delle Spese per Risorse Strumentali (in migliaia di euro)

SPESE PER RISORSE STRUMENTALI	Previsione Definitiva	Impegnato
Attrezzature, macchinari ed altri beni mobili	120	77
Mobili e macchine da ufficio	200	101
Beni immateriali	4.400	2.760
Partecipazioni azionarie	0	0
TOTALE SPESE PER RISORSE STRUMENTALI	4.720	2.938

Infine, è necessario segnalare che i risultati di gestione degli ultimi esercizi, hanno consentito di portare avanti anche nel 2009 costanti azioni di revisione delle partite a residuo determinando, in esito, l'annullamento nel complesso di circa 9 milioni di euro di residui, importi che hanno trovato comunque copertura nell'avanzo di amministrazione oramai consolidato.

In conclusione, il bilancio consuntivo 2009 rappresenta la nitida fotografia di un ente che sta accrescendo sempre più i suoi livelli di efficacia, efficienza, ed economicità e che, traguardando nel tempo una sana, oculata e trasparente gestione amministrativa, potrà guardare con fiducia alle sfide che attendono nel futuro.

VISTO E LUPIA CONFERME ALL'ORIGINALE  
GENOVA,

28 APR. 2010

SEGRETARIA GENERALE  
E COMITATO  
IL RESPONSABILE

Autorità Portuale di Genova

Relazione illustrativa

**PREMESSA**

Il Rendiconto Generale è il documento nel quale vengono rappresentati i risultati finanziari, economico-patrimoniali della gestione annuale e descritti i fatti finanziariamente rilevanti. Viene redatto ai sensi del Regolamento di Amministrazione e Contabilità approvato dal Comitato Portuale nella seduta del 23 aprile 2007 ed integrato dal Ministero dei Trasporti, di concerto con il Ministero dell'Economia e delle Finanze, con nota prot.M-TRA/DINFRA n. 6530 del 26 giugno 2007.

Accompagnato dalla Relazione Illustrativa, il Rendiconto Generale si compone dei seguenti documenti:

a) il conto di bilancio che è costituito da:

- il rendiconto finanziario decisionale, nel quale vengono espone le risultanze delle entrate e delle uscite secondo la stessa struttura del bilancio di previsione, la cui unità elementare è rappresentata dall' "Unità Previsionale di Base";
- il rendiconto finanziario gestionale, nel quale vengono espone le risultanze delle entrate e delle uscite la cui unità elementare è rappresentata dal "*capitolo*";
- la ripartizione delle uscite per Missioni Istituzionali, obiettivi perseguiti dall'Ente, individuate con riferimento all'esigenza di definire le politiche pubbliche di settore e di misurare il prodotto delle attività amministrative;

b) lo stato patrimoniale a sezioni contrapposte redatto secondo l'impostazione definita nell'art. 2424 c.c., per quanto applicabile, con evidenza dei valori dei beni mobili ed immobili e delle rispettive dinamiche intervenute. Quantifica il complesso degli elementi patrimoniali attivi e passivi all'inizio dell'esercizio, le variazioni intervenute nelle singole poste attive e passive, il complesso degli elementi patrimoniali attivi e passivi alla chiusura dell'esercizio e l'incremento o la diminuzione del patrimonio netto per effetto della gestione.

c) il conto economico, redatto secondo l'impostazione scalare definita nell'art. 2425 del codice civile, per quanto applicabile, mette in evidenza il processo di formazione del risultato

VISTO, E LUNGA CONFORME ALL'ORIGINALE  
GENOVA, 28 APR. 2010SEGRETARIA GENERALE  
E COMITATO  
IL RESPONSABILE

Autorità Portuale di Genova

Relazione illustrativa

economico d'esercizio sia per quanto riguarda l'attività istituzionale sia per la residua attività commerciale dell'Ente;

- d) la nota integrativa avente funzione esplicativa e di analisi attraverso tabelle e di commento circa i criteri di valutazione applicati;

Al Rendiconto Generale sono inoltre allegati:

- a. La situazione amministrativa;
- b. La relazione sulla gestione;
- c. La relazione del Collegio dei Revisori dei Conti.

La seguente relazione illustrativa intende fornire, in ossequio ai principi di chiarezza e trasparenza, le consuete informazioni in riferimento all'andamento delle spese sostenute a fronte delle entrate acquisite.

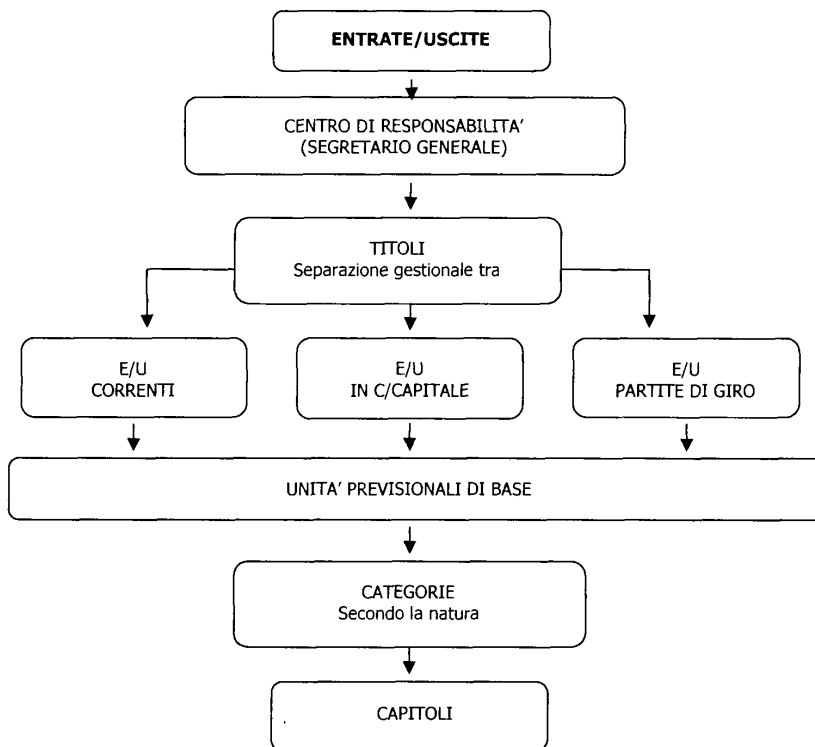
La gestione finanziaria è stata realizzata nel pieno rispetto di quanto stabilito dal Bilancio di previsione, approvato con delibera del Comitato Portuale n.100/06/2008 del 7 novembre 2008 e con nota M\_TRA/PORTI/Prot. n.1170 del Ministero delle Infrastrutture e dei Trasporti del 27 gennaio 2009, e dalle successive note di variazione, avvenute con le delibere del Comitato Portuale n.71 del 27 luglio 2009 e n. 117 del 29 ottobre 2009 approvate rispettivamente dal Ministero delle Infrastrutture e dei Trasporti con le note M\_TRA/PORTI E3 PROT. EM. dell' 08 settembre 2009 e M\_TRA/PORTI/1593 del 15 dicembre 2009.

VISTO E' COPIA CONFORME ALL' ORIGINALE  
GENOVA, 28 APR. 2010SEGRETARIA GENERALE  
E' COMMITATO  
IL RESPONSABILE

Autorità Portuale di Genova

Relazione illustrativa

Di seguito si dà rappresentazione della struttura del Rendiconto Finanziario:





VISTO, E' COPIA CONFORME ALL' ORIGINALE  
GENOVA,28 APR. 2010  
SEGRETARIA GENERALE  
E CONSIGLIO  
IL RESPONSABILE

Autorità Portuale di Genova

Relazione illustrativa

**RELAZIONE ILLUSTRATIVA AL CONTO DI BILANCIO****RISULTANZE COMPLESSIVE**

Le risultanze complessive dell'esercizio finanziario 2009, con esclusione delle Partite di Giro, si riassumono come segue:

**GESTIONE DI COMPETENZA**

Entrate previste a bilancio	€	162.863.000,00
Variazioni deliberate	€	-18.590.000,00
Totale entrate assestate	€	144.273.000,00
<b>Totale accertamenti</b>	<b>€</b>	<b>144.997.560,46</b>
Maggiori entrate rispetto alle previsioni	€	724.560,46
Uscite previste a bilancio	€	159.320.700,00
Variazioni deliberate	€	-15.657.500,00
Totale uscite assestate	€	143.663.200,00
<b>Totale impegni assunti</b>	<b>€</b>	<b>130.257.966,20</b>
Minori impegni assunti rispetto alle previsioni	€	-13.405.233,80
<b>Avanzo finanziario 2009*</b>	<b>€</b>	<b>14.739.594,26</b>

\*Risultato che sconta l'avanzo di amministrazione vincolato di provenienza 2008 utilizzato nel corrente esercizio finanziario per € 34.081.557,05



Autorità Portuale di Genova

VISTO, E' COPIA CONFORME ALL' ORIGINALE

GENOVA,

28 APR. 2010

SEGRETARIA GENERALE  
E CONTABILE  
IL RESPONSABILE

Relazione illustrativa

**AVANZO DI AMMINISTRAZIONE**

Il risultato della "gestione 2009", in virtù della politica finanziaria perseguita, ammonta ad € 59.831.735,06, con un incremento del 10,68% rispetto all'anno precedente. Occorre sottolineare che tale risultato include radiazioni nei residui che hanno inciso nella misura del 16,58%.

**AVANZO DI AMMINISTRAZIONE**

Avanzo di amministrazione 31.12.08	€	54.056.190,00	
Radiazione residui	€	-8.964.049,20	
Avanzo finanziario	€	14.739.594,26	
Differenza	€		59.831.735,06

*Avanzo con vincolo di destinazione* € 24.462.754,43

° Contributo Ten-t	€	1.097.692,00
° Contributo della regione destinato alla fornitura energia elettrica alle navi	€	13.520.627,65
° Avanzo da destinare alla realizzazione di nuove opere	€	4.522.072,00
° Progetto E-port	€	940.528,01
° Dragaggio bacino di Sampierdarena	€	4.381.834,77

*Avanzo disponibile* € 35.368.980,63

**Avanzo di amministrazione** € **59.831.735,06**



Autorità Portuale di Genova

GENOVA,

 28 APR. 2010  
 SEGRETARIA GENERALE  
 E CONSIGLIO  
 IL RESPONSABILE

Relazione illustrativa

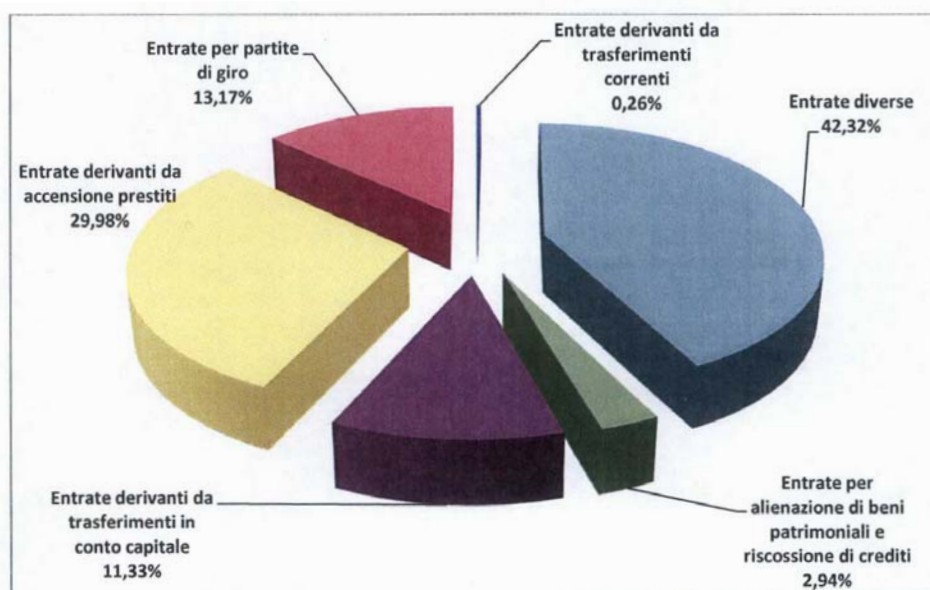
## GESTIONE DI COMPETENZA

### ENTRATA

Le entrate, comprensive delle partite di giro, ammontano complessivamente ad € 166.985.116,55 di cui € 71.108.515,96 di entrate correnti ed € 73.889.044,50 in conto capitale. Rispetto alle previsioni risultano maggiori accertamenti sulle entrate correnti per € 3.222.515,96 e minori accertamenti sulle entrate in conto capitale per € 2.500.955,50 con un saldo positivo di € 724.560,46.

Le entrate suddivise per Unità Previsionali di Base risultano così composte:

	2009	INCIDENZA
Entrate derivanti da trasferimenti correnti	428.000,00	0,26%
Entrate diverse	70.680.515,96	42,32%
<b>Totale entrate correnti (Titolo I)</b>	<b>71.108.515,96</b>	<b>42,58%</b>
Entrate per alienazione di beni patrimoniali e riscossione di crediti	4.911.151,06	2,94%
Entrate derivanti da trasferimenti in conto capitale	18.922.730,69	11,33%
Entrate derivanti da accensione prestiti	50.055.162,75	29,98%
<b>Totale entrate in conto capitale (Titolo II)</b>	<b>73.889.044,50</b>	<b>44,25%</b>
Entrate per partite di giro (Titolo III)	21.987.556,09	13,17%
<b>Totali</b>	<b>166.985.116,55</b>	<b>100,00%</b>





Autorità Portuale di Genova

VISTO. E' COPIA CONFORME ALL'ORIGINALE  
GENOVA,

28 APR. 2010

SEGRETARIA GENERALE  
E COMMITATO  
IL RESPONSABILE

Relazione illustrativa

**Titolo I Entrate correnti (€ 71.108.515,96)**

Le entrate correnti, che rappresentano il 42,58 % del totale entrate, erano previste in € 67.883.000,00 e risultano al termine dell'esercizio accertate complessivamente in € 71.108.515,96; tale scostamento è dovuto al maggior accertamento delle tasse portuali rispetto alle previsioni assestate e all'incremento degli indennizzi per occupazioni di aree demaniali "sine titolo". Le entrate correnti sono composte dalle Unità Previsionali di Base "Entrate derivanti da trasferimenti correnti" per € 428.000,00 ed "Entrate diverse" per € 70.680.515,96.

**Unità previsionale di base – Entrate derivanti da trasferimenti correnti***Categoria 1.01.04 – Trasferimenti da parte di altri Enti del Settore Pubblico (€ 428.000,00)*

L'accertamento di questa categoria d'entrata riguarda il contributo della Comunità Europea a fronte del progetto "La previsione del vento per la gestione e la sicurezza delle aree portuali - Vento e Porti", che rientra nel Programma operativo Italia-Francia "Marittimo" 2007-2013.

**Unità previsionale di base – Entrate diverse**

La suddivisione delle entrate diverse viene rappresentata numericamente di seguito, in raffronto con l'esercizio precedente:

	2009	2008
Entrate tributarie	34.752.879,18	36.791.222,27
Redditi e proventi patrimoniali	33.128.006,78	28.341.784,69
Poste correttive	967.697,24	706.781,04
Entrate non classificabili in altre voci	1.831.932,76	1.932.669,04
<b>Totali</b>	<b>70.680.515,96</b>	<b>67.772.457,04</b>

*Categoria 1.02.01 - Entrate tributarie (€ 34.752.879,18)*

Gli accertamenti della categoria riguardano le tasse portuali. Si evidenzia che, sulla base del D.P.R. n.107 del 28 maggio 2009, è stata predisposta una nuova classificazione delle tasse portuali e dei diritti marittimi; tale revisione ha comportato l'accorpamento della tassa erariale e di quella sulle merci imbarcate e sbarcate in una sola tassa definita "Tassa portuale".

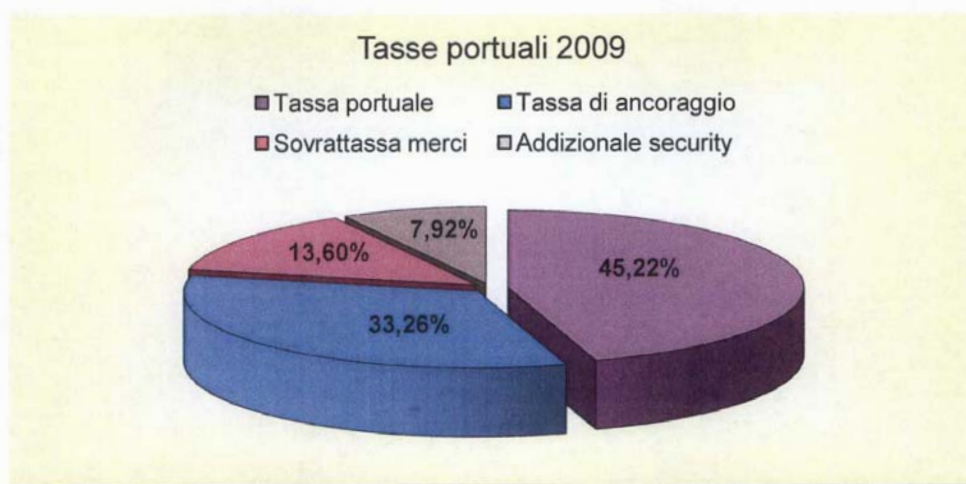


Autorità Portuale di Genova

VISTO. E' COPIA CONFORME ALL' ORIGINALE  
GENOVA, 28 APR. 2010SEGRETARIA GENERALE  
E COMITATO  
IL RESPONSABILE

Relazione illustrativa

TASSE PORTUALI	2009	Composizione
Tassa portuale	15.713.049,56	45,22%
Tassa di ancoraggio	11.560.404,63	33,26%
Sovrattassa merci	4.726.092,81	13,60%
Addizionale security	2.753.332,18	7,92%
<b>Totali</b>	<b>34.752.879,18</b>	<b>100,00%</b>



### Andamento triennale degli accertamenti per tasse portuali

Al fine di poter confrontare i dati dell'anno corrente con quelli degli anni precedenti, si ripropone la classificazione ante il D.P.R. n.107 del 28 maggio 2009 con l'adeguamento dei dati relativi agli esercizi 2007 e 2008.

TASSE PORTUALI	2009	2008	2007
Tassa merci	11.511.383,49	14.133.844,44	14.933.438,19
Tassa di ancoraggio	11.560.404,63	10.229.742,52	8.464.121,79
Tassa erariale*	4.201.666,07	4.783.012,32	4.575.570,38
Sovrattassa merci	4.726.092,81	5.682.935,25	5.939.916,55
Addizionale security**	2.753.332,18	1.961.687,74	87.885,01
<b>TOTALI</b>	<b>34.752.879,18</b>	<b>36.791.222,27</b>	<b>34.000.931,92</b>

\*La tassa erariale relativa agli esercizi 2007 e 2008 è stata riclassificata nella tassa merci in modo da rendere i dati omogenei a quelli del 2009.

\*\* L'addizionale security, che è entrato in vigore nell'ultimo bimestre 2007, rispetto al 2008 si è incrementato del 40% in ragione del cambio delle aliquote applicate dal primo luglio 2008.

VISTO E CUPIA CONFERMARE L'ORIGINALE

GENOVA, 28 APR. 2010

SEGRETERIA GENERALE  
E CONTABILITÀ  
IL RESPONSABILE

Autorità Portuale di Genova

Relazione illustrativa

Rispetto all'esercizio precedente, la crisi economica, ha comportato una riduzione sensibile dei traffici nel Porto di Genova, alla quale è corrisposta una proporzionale contrazione delle tasse portuali.

**Categoria 1.02.02 - Redditi e proventi patrimoniali (€ 33.128.006,78)**

La presente categoria è composta dagli accertamenti derivanti da canoni, interessi attivi ed altri redditi patrimoniali. La tabella seguente mette a confronto i dati dell'anno corrente, con quelli dell'esercizio precedente, valutando l'incidenza percentuale di ciascun capitolo sul totale della categoria:

Redditi e proventi patrimoniali 2009	2009	2008	Scostamento	% di scostamento	Incidenza
Canoni di affitto di beni patrimoniali dell'Ente	1.578.835,57	1.624.811,81	-45.976,24	-2,83%	4,77%
Altri redditi e proventi patrimoniali	73.581,55	34.527,98	39.053,57	113,11%	0,22%
Canoni demaniali	30.796.536,18	26.321.506,99	4.475.029,19	17,00%	92,96%
Interessi attivi su titoli, depositi, c/c	679.053,48	360.937,91	318.115,57	88,14%	2,05%
<b>Totali</b>	<b>33.128.006,78</b>	<b>28.341.784,69</b>	<b>4.786.222,09</b>	<b>16,89%</b>	<b>100,00%</b>

Gli accertamenti della categoria "Canoni di affitto di beni patrimoniali dell'Ente", riguardano l'entrata derivante dalla locazione di beni di proprietà dell'Ente e in dettaglio risultano:

Canoni patrimoniali	2009	2008
Canoni aree patrimoniali	10.839,46	11.195,90
Canoni edifici patrimoniali	1.547.764,39	1.580.021,15
Canoni affitti posti auto	20.231,72	33.594,76
<b>TOTALI</b>	<b>1.578.835,57</b>	<b>1.624.811,81</b>

I canoni demaniali e patrimoniali che rappresentano, la seconda fonte principale d'entrata, dopo le entrate tributarie, sono classificati come segue:

Canone	Accertamenti 2009	Accertamenti 2008
<b>Atti</b>	17.544.949,61	16.858.220,51
<b>Licenze</b>	7.640.254,18	7.046.133,52
<b>Altro</b>	5.611.332,39	2.417.152,96
<b>TOTALI</b>	<b>30.796.536,18</b>	<b>26.321.506,99</b>



Autorità Portuale di Genova

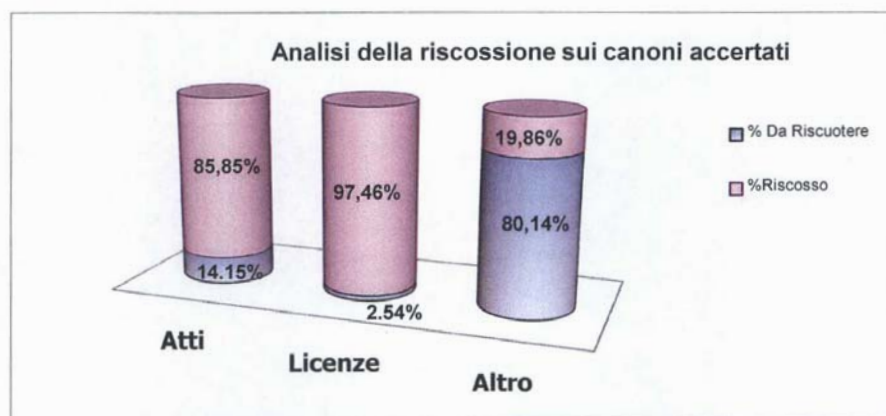
VISTO. E' COPIA CONFORME ALL' ORIGINALE  
GENOVA,

28 APR. 2010

SEGRETARIA GENERALE  
E COMITATO  
IL RESPONSABILE

Relazione illustrativa

Il grafico di seguito riportato evidenzia la "capacità di riscossione" che le tipologie di canone presentano:



Nella tipologia "altro" sono comprese le seguenti voci:

- ✓ Corrispettivi per occupazione aree demaniali € 333.612,05
- ✓ Indennizzi aree di cantiere € 30.251,63
- ✓ Indennizzi occupazione aree demaniali "sine titolo" di cui: € 5.247.468,71
  - riferiti ad indennizzi dell'esercizio € 265.287,47
  - riferiti ad anni precedenti € 4.982.181,24

Gli interessi attivi accertati nel corso del 2009 sono composti come segue:

Interessi Attivi 2009	2009
Interessi su anticipazioni personale	3.021,18
Interessi C/C presso banche	119.668,83
Interessi su rateizzazioni concesse	461.156,37
Interessi su indennizzi	95.207,10
<b>Totale</b>	<b>679.053,48</b>

VISTO, E' COPIA CONFORME ALL'ORIGINALE

GENOVA,

28 APR. 2010

SEGRETARIA GENERALE  
E COMITATO  
IL RESPONSABILE

Autorità Portuale di Genova

Relazione illustrativa

*Categoria 1.02.03 - Poste correttive e compensative di uscite correnti (€ 967.697,24)*

Nella categoria "Poste correttive e compensative" troviamo come unica componente i recuperi e i rimborsi di spese diverse che, aggregati per macrovoci, si ripropongono come segue:

<b>Poste correttive e compensative</b>	<b>2009</b>
Personale dipendente	€ 79.468,07
Personale distaccato	€ 239.584,50
Generali e diverse	€ 192.503,68
Riparazione danni	€ 73.307,83
Telefoniche	€ 126.744,31
Amministrazione edifici patrimoniali	€ 178.365,14
Manutenzioni	€ 77.723,71
<b>Totali</b>	<b>€ 967.697,24</b>

*Categoria 1.02.04 - Entrate non classificabili in altre voci (1.831.932,76)*

L'accertamento di questa categoria d'entrata, che non presenta sensibili scostamenti rispetto all'anno precedente, riguarda:

✓ i proventi derivanti da autorizzazioni € 812.690,03 così suddivisi:

Autorizzazioni articolo 68	€	55.928,90
Autorizzazioni ad esercitare il servizio manovre ferroviarie	€	28.470,37
Autorizzazioni provvisorie	€	96.312,69
Autorizzazioni ex articolo 16	€	262.123,10
Autorizzazioni ex articolo 17 fornitura lavoro portuale temporaneo	€	2.600,00
Autorizzazioni attività d'impresa ramo industriale	€	156.550,98
Autorizzazioni suppletive articolo 19	€	210.703,99
<b>Totale</b>	<b>€</b>	<b>812.690,03</b>

✓ le entrate varie ed eventuali € 1.019.242,73 così suddivise:

Fax/Internet merci pericolose	€	18.524,72
Mancato conferimento rifiuti nave	€	4.095,81
Permessi accesso in porto a utenti e trasporti eccezionali	€	655.722,00
Affitto sale Palazzo San Giorgio	€	26.250,00
Compensi e Gettoni	€	116.684,27
Pulizia specchi acquei	€	161.878,14
Altre entrate diverse	€	36.087,79
<b>Totale</b>	<b>€</b>	<b>1.019.242,73</b>