

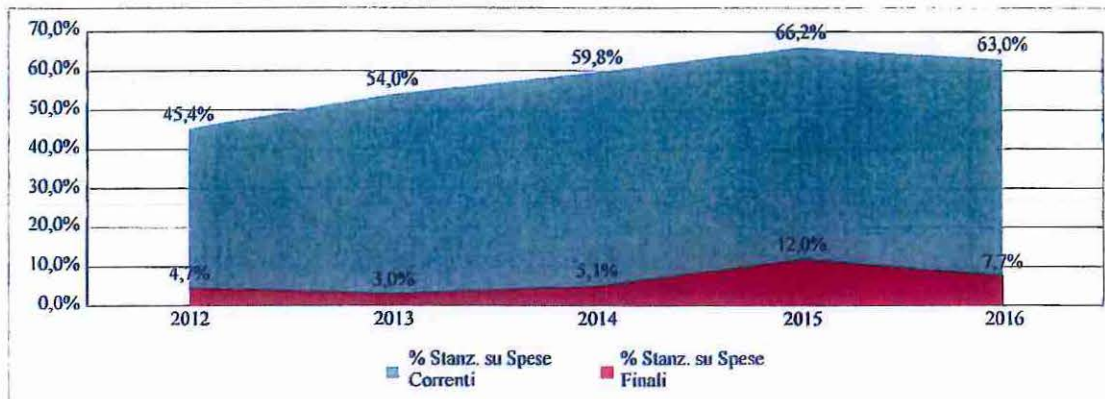
Personale
Consumi intermedi
Trasferimenti correnti

**Dettaglio Spese di parte corrente per Trasferimenti correnti** Dati in milioni di euro

**Ministero : MINISTERO DELLO SVILUPPO ECONOMICO**

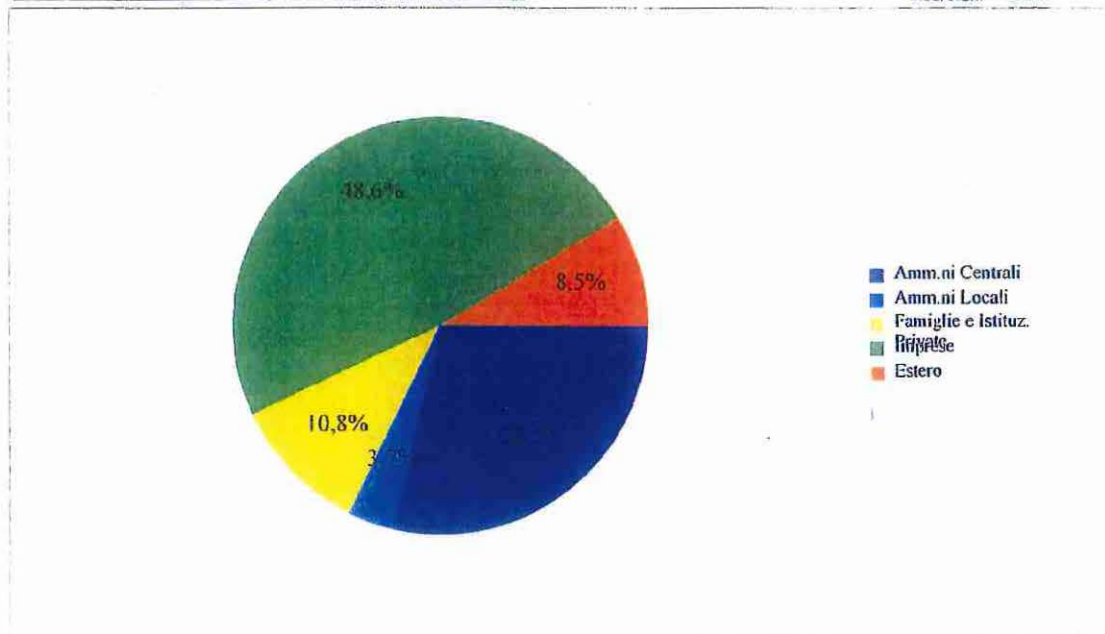
Stanziamiento Def. Competenza	Impegni Lordi	Pagato Totale	Residui Finali
-------------------------------	---------------	---------------	----------------

Spesa per Trasferimenti correnti



Composizione della Spesa per Trasferimenti correnti

Esercizio 2016



Macro Categorie Trasferimenti Tit. I	Stanziamiento Def. Competenza				
	2012	2013	2014	2015	2016
Amm.ni Centrali	121	96	121	260	156
Amm.ni Locali	0	0	7	27	20
Famiglie e Istituz. Private	82	99	94	77	59
Imprese	129	162	323	285	266
Estero	48	48	46	46	46

Fonte: Elaborazioni Corte dei conti su dati RGS

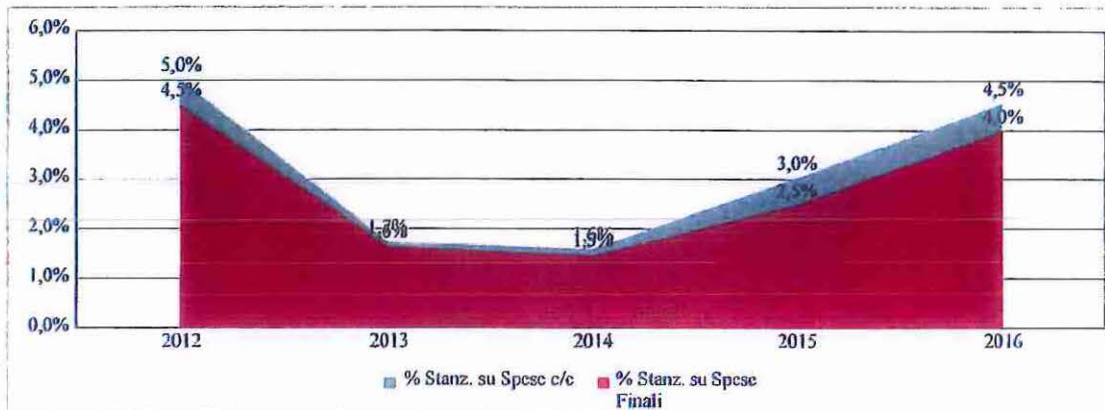
Investimenti fissi lordi Contributi agli investimenti

**Dettaglio Spese in c/capitale per Investimenti fissi lordi** Dati in milioni di eur

Ministero : **MINISTERO DELLO SVILUPPO ECONOMICO**

Stanziam. Def. Competenza	Impegni Lordi	Pagato Totale	Residui Finali
---------------------------	---------------	---------------	----------------

**Spesa per Investimenti fissi lordi**



**Composizione della Spesa per Investimenti fissi lordi**

Esercizio 2016



Categorie di Spesa Cc3	Stanziam. Def. Competenza				
	2012	2013	2014	2015	2016
Mezzi di trasporto	0		19	0	0
Mobili, macchinari, attrezzature	4	4	3	3	4
Fabbricati residenziali	245	0	0	0	0
Fabbricati non residenziali			0	0	2
Opere pubbliche	2	0	0		
Software e hardware	25	135	21	15	65
Altri investimenti	86	81	125	126	214

Fonte: Elaborazioni Corte dei conti su dati RGS

## MINISTERO DELLO SVILUPPO ECONOMICO

Centro di responsabilità/Macroaggregato

Esercizio: 2016

(in migliaia di euro)

<b>CENTRO DI RESPONSABILITA'</b>					
<b>MACROAGGREGATO</b>					
	<b>Stanziamento definitivo di competenza</b>	<b>Impegni Lordi</b>	<b>Pagato Totale</b>	<b>Residui Finali</b>	
<b>1:GABINETTO E UFFICI DI DIRETTA COLLABORAZIONE ALL'OPERA DEL MINISTRO</b>					
FUNZIONAMENTO	16.730	14.612	15.158	642	
INTERVENTI	742	704	564	941	
INVESTIMENTI	99	99	98	102	
<b>Totale Centro di responsabilità</b>	<b>17.571</b>	<b>15.415</b>	<b>15.821</b>	<b>1.685</b>	
<b>2:DIREZIONE GENERALE PER LA VIGILANZA SUGLI ENTI, IL SISTEMA COOPERATIVO E LE GESTIONI COMMISSARIALI</b>					
FUNZIONAMENTO	24.812	24.573	16.394	16.640	
INTERVENTI	2.500	2.500	2.200	300	
INVESTIMENTI	600.033	600.033	566.054	334.013	
<b>Totale Centro di responsabilità</b>	<b>627.346</b>	<b>627.107</b>	<b>584.649</b>	<b>350.954</b>	
<b>3:DIREZIONE GENERALE PER LA SICUREZZA DELL'APPROVVIGIONAMENTO E PER LE INFRASTRUTTURE ENERGETICHE</b>					
FUNZIONAMENTO	3.904	3.654	15.604	176	
INVESTIMENTI	38	38	122	37	
ONERI COMUNI DI PARTE CORRENTE	3	3	3	0	
<b>Totale Centro di responsabilità</b>	<b>3.945</b>	<b>3.696</b>	<b>15.729</b>	<b>213</b>	
<b>4:DIPARTIMENTO PER LO SVILUPPO E LA COESIONE ECONOMICA</b>					
INVESTIMENTI	0	0	0	0	
ONERI COMUNI DI CONTO CAPITALE	0	0	0	0	
<b>Totale Centro di responsabilità</b>	<b>0</b>	<b>0</b>	<b>0</b>	<b>0</b>	
<b>5:DIREZIONE GENERALE PER LA PLANIFICAZIONE E LA GESTIONE DELLO SPETTRO RADIOELETTICO</b>					
FUNZIONAMENTO	7.714	7.222	7.143	374	
INTERVENTI	5.039	5.013	4.759	280	
INVESTIMENTI	304	304	100	245	
<b>Totale Centro di responsabilità</b>	<b>13.057</b>	<b>12.539</b>	<b>12.002</b>	<b>900</b>	
<b>7:DIREZIONE GENERALE PER LE RISORSE, L'ORGANIZZAZIONE E IL BILANCIO</b>					
FUNZIONAMENTO	24.137	23.128	23.260	1.914	
INTERVENTI	250	249	136	203	
INVESTIMENTI	3.447	3.447	1.023	3.286	
ONERI COMUNI DI PARTE CORRENTE	13.781	11.999	12.376	11.331	
ONERI COMUNI DI CONTO CAPITALE	0	0	0	0	
<b>Totale Centro di responsabilità</b>	<b>41.615</b>	<b>38.823</b>	<b>36.795</b>	<b>16.734</b>	
<b>8:DIREZIONE GENERALE PER IL MERCATO ELETTRICO, LE RINNOVABILI E L'EFFICIENZA ENERGETICA, IL NUCLEARE</b>					
FUNZIONAMENTO	8.325	7.897	7.816	262	
INTERVENTI	225.034	224.809	282.190	252.539	
INVESTIMENTI	308.193	308.193	175.532	240.782	
<b>Totale Centro di responsabilità</b>	<b>541.551</b>	<b>540.899</b>	<b>465.538</b>	<b>493.583</b>	
<b>9:DIREZIONE GENERALE PER LA SICUREZZA ANCHE AMBIENTALE DELLE ATTIVITA' MINERARIE ED ENERGETICHE - UFFICIO</b>					

Fonte: Elaborazioni Corte dei conti su dati RGS

## MINISTERO DELLO SVILUPPO ECONOMICO

Centro di responsabilità/Macroaggregato

Esercizio: 2016

(in migliaia di euro)

<b>CENTRO DI RESPONSABILITA'</b>				
<b>MACROAGGREGATO</b>				
	Stanziamento definitivo di competenza	Impegni Lordi	Pagato Totale	Residui Finali
FUNZIONAMENTO	15.791	14.121	16.213	15.892
INTERVENTI	50.207	206	67.817	76.113
INVESTIMENTI	26	26	58	11
<b>Totale Centro di responsabilità</b>	<b>66.024</b>	<b>14.354</b>	<b>84.089</b>	<b>92.016</b>
<b>10:DIREZIONE GENERALE PER LA POLITICA INDUSTRIALE, LA COMPETITIVITA' E LE PICCOLE E MEDIE IMPRESE</b>				
FUNZIONAMENTO	9.149	8.931	8.607	1.292
INTERVENTI	970	967	1.327	1.072
INVESTIMENTI	2.903.477	2.887.881	2.586.326	1.074.838
ONERI DEL DEBITO PUBBLICO	50.359	50.359	50.359	0
RIMBORSO DEL DEBITO PUBBLICO	259.552	259.552	259.552	0
ONERI COMUNI DI CONTO CAPITALE	5.897	5.897	5.897	0
<b>Totale Centro di responsabilità</b>	<b>3.229.403</b>	<b>3.213.586</b>	<b>2.912.067</b>	<b>1.077.203</b>
<b>11:DIREZIONE GENERALE PER GLI INCENTIVI ALLE IMPRESE</b>				
FUNZIONAMENTO	23.880	21.796	19.396	3.257
INTERVENTI	807	807	485	322
INVESTIMENTI	2.275.947	2.275.375	1.219.329	1.532.088
ONERI COMUNI DI CONTO CAPITALE	227	227	227	3
<b>Totale Centro di responsabilità</b>	<b>2.300.862</b>	<b>2.298.205</b>	<b>1.239.437</b>	<b>1.535.671</b>
<b>12:DIREZIONE GENERALE PER LA LOTTA ALLA CONTRAFFAZIONE - UFFICIO ITALIANO BREVETTI E MARCHI</b>				
FUNZIONAMENTO	8.051	7.557	7.397	456
INTERVENTI	40.355	39.754	39.668	257
INVESTIMENTI	49.668	49.668	30.979	71.256
<b>Totale Centro di responsabilità</b>	<b>98.074</b>	<b>96.978</b>	<b>78.044</b>	<b>71.969</b>
<b>13:SEGRETARIATO GENERALE</b>				
FUNZIONAMENTO	87	0	0	0
INVESTIMENTI	1	1	1	1
<b>Totale Centro di responsabilità</b>	<b>88</b>	<b>2</b>	<b>1</b>	<b>1</b>
<b>14:DIREZIONE GENERALE PER IL MERCATO, LA CONCORRENZA, IL CONSUMATORE, LA VIGILANZA E LA NORMATIVA TECNICA</b>				
FUNZIONAMENTO	12.302	11.992	11.602	922
INTERVENTI	29.216	29.090	17.289	40.912
INVESTIMENTI	64	64	37	71
ONERI COMUNI DI CONTO CAPITALE	180	175	175	0
<b>Totale Centro di responsabilità</b>	<b>41.762</b>	<b>41.321</b>	<b>29.102</b>	<b>41.905</b>
<b>15:DIREZIONE GENERALE PER I SERVIZI DI COMUNICAZIONE ELETTRONICA, DI RADIODIFFUSIONE E POSTALI</b>				
FUNZIONAMENTO	16.547	15.997	19.768	402
INTERVENTI	64.385	62.378	75.027	100.400

Fonte: Elaborazioni, Carte dei conti su dati RGS

## MINISTERO DELLO SVILUPPO ECONOMICO

Centro di responsabilità/Macroaggregato

Esercizio: 2016

(in migliaia di euro)

<b>CENTRO DI RESPONSABILITA'</b>				
<b>MACROAGGREGATO</b>				
	<b>Stanziamento definitivo di competenza</b>	<b>Impegni Lordi</b>	<b>Pagato Totale</b>	<b>Residui Finali</b>
INVESTIMENTI	62.438	62.438	25.103	52.531
<b>Totale Centro di responsabilità</b>	<b>143.370</b>	<b>140.813</b>	<b>119.899</b>	<b>153.334</b>
<b>16: DIREZIONE GENERALE PER LE ATTIVITA' TERRITORIALI</b>				
FUNZIONAMENTO	45.840	44.018	43.662	1.665
INTERVENTI	658	653	513	295
INVESTIMENTI	1.234	1.234	1.150	616
<b>Totale Centro di responsabilità</b>	<b>47.732</b>	<b>45.905</b>	<b>45.325</b>	<b>2.576</b>
<b>17: DIREZIONE GENERALE PER LA POLITICA COMMERCIALE INTERNAZIONALE</b>				
FUNZIONAMENTO	7.177	6.900	6.887	241
INTERVENTI	349	347	317	59
INVESTIMENTI	202	202	75	173
<b>Totale Centro di responsabilità</b>	<b>7.728</b>	<b>7.449</b>	<b>7.279</b>	<b>473</b>
<b>18: DIREZIONE GENERALE PER LE POLITICHE DI INTERNAZIONALIZZAZIONE E LA PROMOZIONE DEGLI SCAMBI</b>				
FUNZIONAMENTO	5.132	4.919	4.889	220
INTERVENTI	145.679	145.679	144.710	14.119
INVESTIMENTI	53.772	53.671	49.524	75.084
<b>Totale Centro di responsabilità</b>	<b>204.583</b>	<b>204.270</b>	<b>199.122</b>	<b>89.422</b>
<b>19: ISTITUTO SUPERIORE DELLE COMUNICAZIONI E DELLE TECNOLOGIE DELL'INFORMAZIONE</b>				
FUNZIONAMENTO	7.703	7.211	7.242	343
INTERVENTI	144	144	144	0
INVESTIMENTI	2.532	2.520	2.855	2.657
<b>Totale Centro di responsabilità</b>	<b>10.380</b>	<b>9.875</b>	<b>10.241</b>	<b>3.000</b>
<b>Totale amministrazione</b>	<b>7.395.091</b>	<b>7.311.234</b>	<b>5.855.140</b>	<b>3.931.638</b>

PAGINA BIANCA

## Ministero del lavoro e delle politiche sociali

PAGINA BIANCA

## MINISTERO DEL LAVORO E DELLE POLITICHE SOCIALI

## Entrate

Esercizio: 2016

(in migliaia)

CDR	Prev. Ini. Cassa	Prev.Def. Cassa	Versamenti Totali	Accertato	Riscosso
55 DIREZIONE GENERALE PER LE POLITICHE ATTIVE, I SERVIZI PER IL LAVORO E LA FORMAZIONE	0	0	3	3	212
<i>di cui Entrate Extratributarie</i>	0	0	3	3	212
67 DIREZIONE GENERALE PER L'ATTIVITA' ISPETTIVA	63.000	79.560	43.779	107.691	67.589
<i>di cui Entrate Extratributarie</i>	63.000	79.560	43.779	107.691	67.589
30 DIREZIONE GENERALE PER L'INCLUSIONE E LE POLITICHE SOCIALI	0	0	911	911	911
<i>di cui Entrate Extratributarie</i>	0	0	911	911	911
82 DIREZIONE GENERALE PER LE POLITICHE DEL PERSONALE, L'INNOVAZIONE ORGANIZZATIVA, IL BILANCIO - UFFICIO PROCEDIMENTI DISCIPLINARI	232.395	257.399	324.945	327.935	327.330
<i>di cui Entrate Extratributarie</i>	232.395	257.399	324.945	327.935	327.330
83 DIREZIONE GENERALE DEL TERZO SETTORE E DELLA RESPONSABILITA' SOCIALE DELLE IMPRESE	0	1.341	272	272	272
<i>di cui Entrate Extratributarie</i>	0	1.341	272	272	272
<b>Totale</b>	<b>295.395</b>	<b>338.299</b>	<b>369.910</b>	<b>436.811</b>	<b>396.314</b>
<i>di cui Entrate Extratributarie</i>	295.395	338.299	369.910	436.811	396.314

Fonte: Elaborazioni Corte dei conti su dati RGS

## MINISTERO DEL LAVORO E DELLE POLITICHE SOCIALI

Spese  
Esercizio 2016

(in migliaia di euro)

CDR	Stanz.Ini. Comp.	Stanz.Def. Comp.	Impegni Lordi	Pagato Totale	Residui Finali	
1	GABINETTO E UFFICI DI DIRETTA COLLABORAZIONE ALL'OPERA DEL MINISTRO	10.824	11.069	8.047	7.976	200
	di cui Spese Correnti	10.793	11.040	8.018	7.943	188
	di cui Spese in Conto Capitale	30	30	30	33	12
2	SECRETARIATO GENERALE	72.332	53.611	14.716	13.066	5.729
	di cui Spese Correnti	72.331	53.610	14.715	13.065	5.727
	di cui Spese in Conto Capitale	1	1	1	1	2
3	DIREZIONE GENERALE PER LE POLITICHE DEL PERSONALE, L'INNOVAZIONE ORGANIZZATIVA, IL BILANCIO - UFFICIO PROCEDIMENTI DISCIPLINARI	312.310	327.820	303.865	303.399	3.742
	di cui Spese Correnti	312.016	327.476	303.521	303.213	3.425
	di cui Spese in Conto Capitale	294	344	344	186	317
4	DIREZIONE GENERALE DEI SISTEMI INFORMATIVI, DELL'INNOVAZIONE TECNOLOGICA E DELLA COMUNICAZIONE	12.113	12.821	12.805	15.267	4.101
	di cui Spese Correnti	7.372	7.975	7.959	9.219	2.321
	di cui Spese in Conto Capitale	4.741	4.846	4.846	6.048	1.781
5	DIREZIONE GENERALE DEGLI AMBITTIZZATORI SOCIALI E DEGLI INCENTIVI ALL'OCCUPAZIONE	9.486.453	14.572.405	14.571.214	13.354.348	6.225.680
	di cui Spese Correnti	9.486.450	14.571.816	14.570.624	13.353.758	6.225.678
	di cui Spese in Conto Capitale	3	590	590	590	2
6	DIREZIONE GENERALE DELLA TUTELA DELLE CONDIZIONI DI LAVORO E DELLE RELAZIONI INDUSTRIALI	12.036	15.428	14.852	14.855	173
	di cui Spese Correnti	12.033	15.031	14.455	14.460	170
	di cui Spese in Conto Capitale	3	398	398	395	3
7	DIREZIONE GENERALE PER LE POLITICHE ATTIVE, I SERVIZI PER IL LAVORO E LA FORMAZIONE	81.851	110.095	109.085	28.767	140.630
	di cui Spese Correnti	77.387	105.630	104.620	24.302	140.629
	di cui Spese in Conto Capitale	4.465	4.465	4.465	4.465	1

## MINISTERO DEL LAVORO E DELLE POLITICHE SOCIALI

Spese  
Esercizio 2016

(in migliaia di euro)

8	DIREZIONE GENERALE PER LE POLITICHE PREVIDENZIALI E ASSICURATIVE	78.717.331	74.257.180	74.208.996	64.168.181	23.072.032
	di cui Spese Correnti	78.717.328	74.257.177	74.208.993	64.168.180	23.072.030
	di cui Spese in Conto Capitale	3	3	3	1	2
9	DIREZIONE GENERALE PER L'INCLUSIONE E LE POLITICHE SOCIALI	29.274.451	28.880.216	28.880.118	27.778.195	2.037.622
	di cui Spese Correnti	29.274.450	28.880.215	28.880.117	27.778.189	2.037.622
	di cui Spese in Conto Capitale	1	1	1	7	1
10	DIREZIONE GENERALE DEL TERZO SETTORE E DELLA RESPONSABILITA' SOCIALE DELLE IMPRESE	3.039	37.378	36.690	350.504	50.802
	di cui Spese Correnti	3.037	27.376	26.688	350.503	40.800
	di cui Spese in Conto Capitale	2	10.002	10.002	0	10.002
11	DIREZIONE GENERALE DELL'IMMIGRAZIONE E DELLE POLITICHE DI INTEGRAZIONE	1.781	9.915	9.641	14.517	26.193
	di cui Spese Correnti	1.780	9.913	9.640	14.516	26.192
	di cui Spese in Conto Capitale	1	1	1	1	1
12	DIREZIONE GENERALE PER L'ATTIVITA' ISPETTIVA	36.870	48.004	47.780	45.980	6.065
	di cui Spese Correnti	36.869	48.003	47.779	45.979	6.064
	di cui Spese in Conto Capitale	1	1	1	1	1
	<b>Totale</b>	<b>118.021.391</b>	<b>118.335.943</b>	<b>118.217.810</b>	<b>106.895.053</b>	<b>31.572.969</b>
	di cui Spese Correnti	118.011.847	118.315.262	118.197.129	106.083.326	31.560.845
	di cui Spese in Conto Capitale	9.544	20.681	20.681	11.727	12.124

Fonte: Elaborazioni Corte dei conti su dati RGS

**MINISTERO DEL LAVORO E DELLE POLITICHE SOCIALI**  
*Missioni e programmi*  
Esercizio: 2016

	<i>in migliaia di euro</i>				<i>composizione percentuale</i>			
	Stanz.def. comp.	Impegni lordi	Pagato totale	Residui finali	Stanz.def. comp.(%)	Impegni lordi (%)	Pagato totale (%)	Residui finali (%)
<b>Missione: 024.Diritto sociali, politiche sociali e famiglia</b>								
002: Terzo settore (associazionismo, volontariato, Onlus e formazioni sociali) e responsabilit� sociale delle imprese e delle organizzazioni	37.378	36.690	350.504	50.802	0,13	0,13	1,25	2,43
012: Trasferimenti assistenziali a enti previdenziali, finanziamento nazionale spesa sociale, programmazione, monitoraggio e valutazione politiche sociali e di inclusione attiva	28.880.216	28.380.118	27.778.195	2.037.622	99,87	99,87	98,75	97,57
<b>Totale</b>	<b>28.917.594</b>	<b>28.716.809</b>	<b>28.128.699</b>	<b>2.088.424</b>	<b>100,00</b>	<b>100,00</b>	<b>100,00</b>	<b>100,00</b>
<b>Missione: 025.Politiche previdenziali</b>								
003: Previdenza obbligatoria e complementare, assicurazioni sociali	74.257.180	74.208.996	64.158.181	23.072.032	100,00	100,00	100,00	100,00
<b>Totale</b>	<b>74.257.180</b>	<b>74.208.996</b>	<b>64.158.181</b>	<b>23.072.032</b>	<b>100,00</b>	<b>100,00</b>	<b>100,00</b>	<b>100,00</b>
<b>Missione: 026.Politiche per il lavoro</b>								
006: Politiche passive del lavoro e incentivi all'occupazione	14.572.405	14.571.214	13.354.348	6.225.680	96,53	96,93	97,23	97,51
007: Coordinamento e integrazione delle politiche del lavoro e delle politiche sociali, innovazione e coordinamento amministrativo	53.611	14.716	13.066	5.729	0,36	0,10	0,10	0,09
008: Politiche di regolamentazione in materia di rapporti di lavoro	15.428	14.852	14.855	173	0,10	0,10	0,11	0,00
009: Programmazione e coordinamento della vigilanza in materia di prevenzione e osservanza delle norme di legislazione sociale o del lavoro	48.004	47.780	45.980	6.065	0,32	0,32	0,33	0,09
010: Politiche attive del lavoro, i servizi per il lavoro e la formazione	110.095	109.085	28.767	140.630	0,73	0,73	0,21	2,20
011: Servizi territoriali per il lavoro	283.259	262.793	262.927	2.366	1,88	1,75	1,91	0,04
012: Sistemi informativi per il lavoro e servizi di comunicazione istituzionale in materia di politiche del lavoro e politiche sociali	12.821	12.805	15.267	4.101	0,08	0,09	0,11	0,06
<b>Totale</b>	<b>15.095.624</b>	<b>15.033.245</b>	<b>13.735.209</b>	<b>6.584.744</b>	<b>100,00</b>	<b>100,00</b>	<b>100,00</b>	<b>100,00</b>
<b>Missione: 027.Immigrazione, accoglienza e garanzie dei diritti</b>								

Fonte: Elaborazioni Corte dei conti su dati RGS

## MINISTERO DEL LAVORO E DELLE POLITICHE SOCIALI

## Missioni e programmi

Esercizio: 2016

	in migliaia di euro				composizione percentuale			
	Stanz.def. comp.	Impegni lordi	Pagato totale	Residui finali	Stanz.def. comp.(%)	Impegni lordi (%)	Pagato totale (%)	Residui finali (%)
006: Flussi migratori per motivi di lavoro e politiche di integrazione sociale delle persone immigrate	9.915	9.641	14.517	26.193	100,00	100,00	100,00	100,00
<b>Totale</b>	<b>9.915</b>	<b>9.641</b>	<b>14.517</b>	<b>26.193</b>	<b>100,00</b>	<b>100,00</b>	<b>100,00</b>	<b>100,00</b>
<b>Missione: 032.Servizi istituzionali e generali delle amministrazioni pubbliche</b>								
002 Indirizzo politico	11.069	8.047	7.976	200	27,39	23,27	23,52	12,68
003: Servizi e affari generali per le amministrazioni di competenza	29.338	26.531	25.931	1.376	72,61	76,73	76,48	87,32
<b>Totale</b>	<b>40.408</b>	<b>34.578</b>	<b>33.907</b>	<b>1.576</b>	<b>100,00</b>	<b>100,00</b>	<b>100,00</b>	<b>100,00</b>
<b>Missione: 033.Fondi da ripartire</b>								
001: Fondi da assegnare	15.222	14.540	14.540	0	100,00	100,00	100,00	0,00
<b>Totale</b>	<b>15.222</b>	<b>14.540</b>	<b>14.540</b>	<b>0</b>	<b>100,00</b>	<b>100,00</b>	<b>100,00</b>	<b>0,00</b>

Fonte: Elaborazioni Corte dei conti su dati RGS

## MINISTERO DEL LAVORO E DELLE POLITICHE SOCIALI

Categorie  
Esercizio: 2016

Categorie	in migliaia di euro				composizione percentuale			
	Stanz.def. comp.	Impegni lordi	Pagato totale	Residui finali	Stanz. def. comp. (%)	Impegni lordi (%)	Pagato totale (%)	Residui finali (%)
Redditi da lavoro dipendente	352.625	325.204	325.068	302	0,30	0,28	0,31	0,00
di cui imposte pagate sulla produzione	19.979	18.669	18.669	1	0,02	0,02	0,02	0,00
Consumi intermedi	78.209	74.959	72.943	19.336	0,07	0,06	0,07	0,06
Trasferimenti di parte corrente	117.837.840	117.750.470	105.640.679	31.539.156	99,58	99,60	99,57	99,89
di cui alle amministrazioni pubbliche	117.424.763	117.337.438	104.877.659	31.446.113	99,23	99,26	98,85	99,60
Altre spese correnti	46.587	46.497	44.636	2.051	0,04	0,04	0,04	0,01
di cui interessi	24	24	39	18	0,00	0,00	0,00	0,00
<b>SPESE CORRENTI</b>	<b>118.315.262</b>	<b>118.197.129</b>	<b>106.083.326</b>	<b>31.560.845</b>	<b>99,98</b>	<b>99,98</b>	<b>99,99</b>	<b>99,96</b>
Investimenti fissi	5.237	5.237	6.283	2.124	0,00	0,00	0,01	0,01
Trasferimenti in c/capitale	5.444	5.444	5.444	0	0,00	0,00	0,01	0,00
di cui alle amministrazioni pubbliche	4.857	4.857	4.857	0	0,00	0,00	0,00	0,00
Altre spese in c/capitale	10.000	10.000	0	10.000	0,01	0,01	0,00	0,03
<b>SPESE IN CONTO CAPITALE</b>	<b>20.681</b>	<b>20.681</b>	<b>11.727</b>	<b>12.124</b>	<b>0,02</b>	<b>0,02</b>	<b>0,01</b>	<b>0,04</b>
<b>SPESE FINALI</b>	<b>118.335.943</b>	<b>118.217.810</b>	<b>106.095.053</b>	<b>31.572.969</b>	<b>100,00</b>	<b>100,00</b>	<b>100,00</b>	<b>100,00</b>
<b>SPESE COMPLESSIVE</b>	<b>118.335.943</b>	<b>118.217.810</b>	<b>106.095.053</b>	<b>31.572.969</b>	<b>100,00</b>	<b>100,00</b>	<b>100,00</b>	<b>100,00</b>

Fonte: Elaborazioni Corte dei conti su dati RGS

## MINISTERO DEL LAVORO E DELLE POLITICHE SOCIALI

## Categorie

Esercizio: 2016

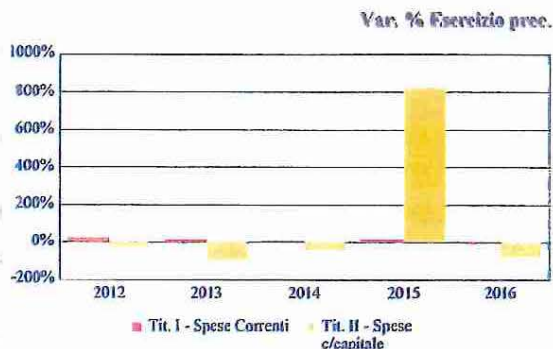
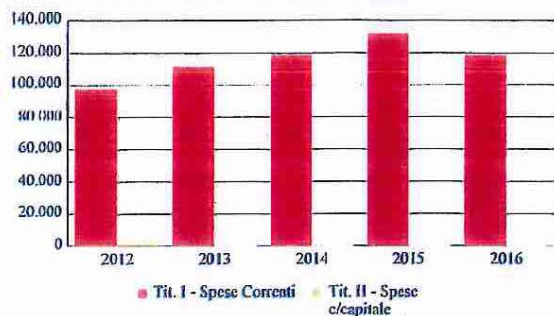
Categorie	Indicatori			
	Impegni Totali / Massa Impegnabile (%)	Pagamenti Totali/Massa Spendibile (%)	Velocità Smaltimento Residui (%)	Incremento o Decremento Residui (%)
Redditi da lavoro dipendente	92,08	92,09	42,53	-16,96
di cui imposte pagate sulla produzione	93,36	93,43	29,87	-37,91
Consumi intermedi	95,84	74,41	69,37	-2,45
Trasferimenti di parte corrente	99,22	76,73	29,71	58,99
di cui alle amministrazioni pubbliche	98,92	76,68	28,36	62,48
Altre spese correnti	99,81	95,42	96,85	974,80
di cui interessi	99,99	67,78	99,09	-46,53
<b>SPESE CORRENTI</b>	<b>99,19</b>	<b>76,78</b>	<b>29,75</b>	<b>58,93</b>
Investimenti fissi	90,37	73,20	82,00	-36,54
Trasferimenti in c/capitale	100,00	100,00	0,00	0,00
di cui alle amministrazioni pubbliche	100,00	100,00	0,00	0,00
Altre spese in c/capitale	0,00	0,00	0,00	0,00
<b>SPESE IN CONTO CAPITALE</b>	<b>49,80</b>	<b>48,81</b>	<b>82,00</b>	<b>262,27</b>
<b>SPESE FINALI</b>	<b>99,18</b>	<b>76,77</b>	<b>29,76</b>	<b>58,97</b>
<b>SPESE COMPLESSIVE</b>	<b>99,18</b>	<b>76,77</b>	<b>29,76</b>	<b>58,97</b>

### Spese Finali

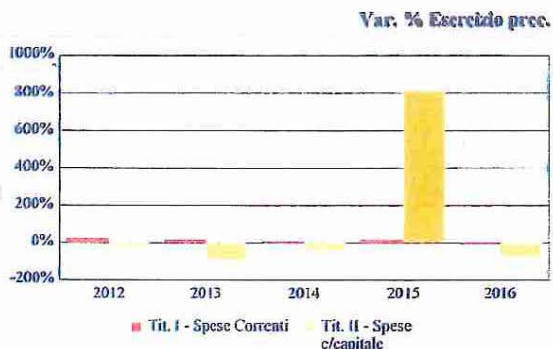
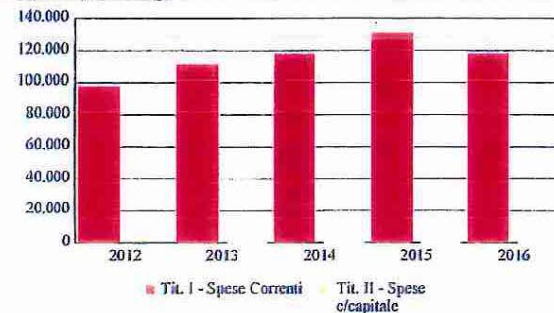
Dati in milioni di euro

Ministero : **MINISTERO DEL LAVORO E DELLE POLITICHE SOCIALI**

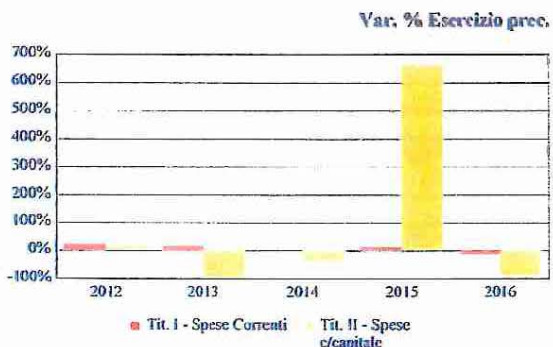
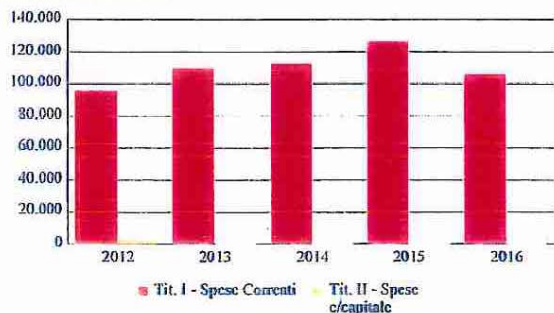
#### Stanziam. definitivo di Competenza



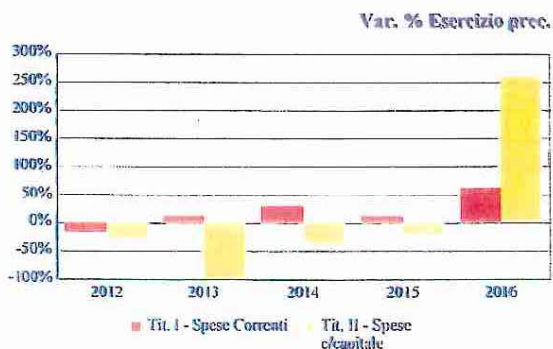
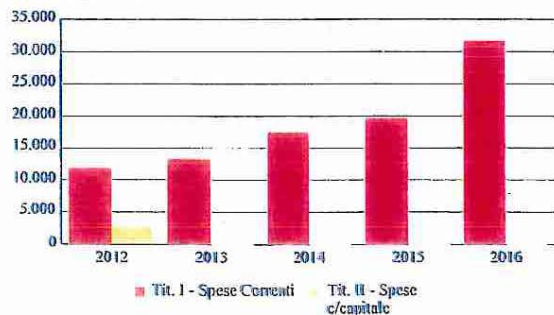
#### Impegni Lordi



#### Pagato Totale



#### Residui Finali



Fonte: Elaborazioni Corte dei conti su dati RGS