

ALLEGATI

PAGINA BIANCA

Allegato 1

Analisi statistica delle frequenze degli OP di piccolo taglio

Secondo quanto osservabile al 17 gennaio 2017, in relazione all'esercizio 2016, gli OP con un importo inferiore ai 200 euro sono circa 75,5 mila (+38,7 per cento rispetto 2015). Essi determinano un pagato di 5,1 milioni di euro (+17,2 per cento rispetto 2015) e presentano un importo medio di circa 67,6 euro (-15,5 per cento). Fino al 2015 la metà degli ordinativi di piccolo taglio si concentrava in due Ministeri: Trasporti e MEF. Nel 2016 abbiamo un aumento notevole di tale tipologia di ordinativi nel Ministero dell'interno (circa 20 mila in più), rappresentando in tal senso il Ministero con maggior numero di ordinativi di piccolo taglio (Tavola 1). Il controvalore 2016 del Ministero dell'interno non è cresciuto in modo proporzionale al numero degli OP, essi presentano, infatti, importo medio dimezzato rispetto all'anno precedente. Anche il MIPAAF ha aumentato gli OP sia in numero che in importo medio, il numero è più che raddoppiato (da 4.285 a 10.039), l'importo medio è aumentato di oltre 10 euro (da 78,6 euro a 89,7 euro).

Una parte degli ordinativi in esame (7 per cento rispetto al 12 per cento nel 2015) è costituito da pagamenti per imposte di vario genere (Tavola 2), con un importo medio pari a 2/3 di quello degli altri (nel 2016, 46,3 euro contro 67,6 euro). La metà di essi si riferisce a pagamenti per IRAP e Fondo Credito *Ex-Rub* 60. Nel 2016 l'importo relativo alle imposte è diminuito del 18 per cento.

Oltre l'80 per cento degli ordinativi si concentra nei consumi intermedi (61.774, Tavola 3), e, il 70 per cento di questi, in quattro soli Ministeri: Interno, MEF, Infrastrutture e Istruzione. I rimanenti OP si collocano in prevalenza nei trasferimenti correnti a imprese del MIPAAF (4.862, nell'esercizio precedente erano 5) e negli investimenti fissi e acquisti di terreni del Ministero delle infrastrutture e dei trasporti (2.618, nell'esercizio precedente erano il doppio).

L'uso della classificazione economica a tre livelli ci consente un esame più approfondito della natura di questi OP di piccolo taglio. Come si può vedere, nella Tavola 4, l'85 per cento circa degli OP (64.59 OP dei complessivi 75.523) si concentra su otto categorie economiche di terzo livello ed in particolare su Indennità di missione e rimborsi spese viaggi (40.232, fra cui 20.864 per Ministero dell'interno, lo scorso anno ne aveva solo 742).

Il notevole incremento degli OP del Ministero dell'interno per indennità di missione è riconducibile, esaminando la descrizione della spesa, ai rimborsi per le missioni dei Vigili del fuoco in relazione agli eventi sismici. Mentre l'incremento osservato per il MIPAAF è riconducibile essenzialmente ai premi corse ippiche.

La distribuzione degli OP per fascia di importo differisce in funzione della categoria economica o del ministero. Nelle Figure 1 e 2 si illustra l'andamento della frequenza degli OP per classe di importo (negli ultimi due esercizi), nelle due categorie economiche (prima figura) e nei due ministeri (seconda figura) a maggior frequenza nel corso del 2016.

Nella Tavola 5 si elencano le ragioni sociali beneficiarie più frequenti.

Nelle Tavole 6 e 7 si espongono le modalità più frequenti, negli ultimi quattro esercizi, in relazione alle variabili: Esercizio di Provenienza e Ragioneria.

Nelle ultime due Tavole (8 e 9) si illustrano le articolazioni del numero degli OP per piano gestionale e descrizione della spesa. Nella prima è possibile osservare l'incremento delle spese per missioni per Vigili del fuoco e per montepremi.

TAVOLA I

NUMERI DI OP, CONTROVALORE ED IMPORTO MEDIO IN EURO PER MINISTERO E ANNO
(OP INFERIORI A 200 EURO)

Ministeri	Numero OP				Controvalore (migliaia di euro)				Importo medio (euro)			
	2013	2014	2015	2016	2013	2014	2015	2016	2013	2014	2015	2016
MEF	10.376	10.023	9.501	8.422	783	775	800	687	75,4	77,3	84,1	81,6
MISE	2.169	2.248	1.950	1.992	190	199	172	172	87,5	88,4	88,4	86,3
Lavoro	1.924	1.535	1.548	1.524	141	133	140	121	73,5	86,4	90,5	79,1
Giustizia	4.073	4.537	4.535	4.484	293	327	349	316	71,9	72,1	77,1	70,4
Esteri	1.768	1.711	2.324	1.957	175	149	213	179	98,9	87,3	91,4	91,7
Istruzione	4.852	4.486	5.376	5.622	365	340	401	434	75,3	75,8	74,5	77,2
Interno	2.453	2.831	2.988	22.864	232	223	259	841	94,4	78,7	86,6	36,8
Ambiente	676	657	687	619	58	57	57	54	85,4	87,4	82,6	86,8
Trasporti	16.654	14.133	13.552	11.832	1.305	1.094	1.035	926	78,4	77,4	76,4	78,3
Difesa	2.276	1.666	1.533	890	126	86	102	49	55,3	51,5	66,4	54,7
MiPAAF	5.703	3.339	4.285	10.039	514	260	337	900	90,1	77,8	78,6	89,7
MiBACT	1.217	835	1.153	1.003	102	77	103	92	83,6	91,9	89,1	92,1
Salute	4.314	4.620	5.021	4.275	349	350	386	330	80,9	75,9	76,9	77,3
Totale	58.455	52.621	54.453	75.523	4.632	4.070	4.353	5.102	79,2	77,4	79,9	67,6
Var. annua		-10,0%	3,5%	38,7%		-12,1%	6,9%	17,2%		-2,4%	3,3%	-15,5%

TAVOLA 2

NUMERI DI OP, CONTROVALORE E IMPORTO MEDIO IN EURO PER TIPO OP
ANNO 2016
(OP INFERIORI A 200 EURO)

	Numero OP			Importo medio (euro)	
	2015	2016	Var%	2015	2016
Totale OP	54.453	75.523	38,7%	79,9	67,6
-Tasse, imposte, contributi	6.481	5.325	-17,8%	47,2	46,3
Irap	1.640	1.322	-19%	63,5	60,6
Fondo credito ex rub. 60	1.575	1.138	-28%	14,5	11,7
Tratt. pens. A carico dipen. C-access. Ex rub.54	1.028	828	-19%	55,5	52,6
Addizionale comunale Irpef	740	801	8%	30,7	29,0
Tratt. pension. A carico amm. C-access. Ex rub.56	663	585	-12%	70,1	67,6
Addizionale regionale Irpef	247	232	-6%	47,2	49,0
Tratt. pension. A carico dipendente su emolumenti	222	68	-69%	74,6	87,9
Ritenute pensionistiche a carico del datore di lavoro	101	60	-41%	70,3	67,0
I.r.p.e.f. Regionale	59	38	-36%	67,5	87,1
Bollo Sicilia	20	43	115%	13,6	10,5
Tratt. pension. A carico dipend. C-fisse ex Rub.50	22	14	-36%	38,6	60,3
Trattenuta per infortuni sul lavoro art.5 d.lgs. 38-10% legge 355-1995 art. 2 comma 29	30	4	-87%	40,6	75,3
Bollo Sardegna	24	9	-63%	114,8	103,5
Tratt. pension. a carico amm. Comp.fisse ex rub.52	17	14	-18%	4,7	8,6
Ritenuta magistrati 3	10	7	-30%	94,3	68,1
Opera di previd. Comp. fisse e access. Ex rub. 58	5	9	80%	25,8	99,1
Altro	9	1	-89%	57,8	0,6
Tasse, imposte, contributi in rapporto al totale OP	69	152	120%	95	120
Tasse, imposte, contributi in rapporto al totale OP	11,9%	7,1%	-41%	0,59	0,69

TAVOLA 3

NUMERO OP PER MINISTERO E CATEGORIA ECONOMICA

(OP INFERIORI A 200 EURO)

Ministeri	Categorie economiche								Totale
	Consumi intermedi	Trasferimenti correnti a famiglie e istituzioni sociali private	Trasferimenti correnti a imprese	Trasferimenti correnti a estero	Altre uscite correnti	Investimenti fissi lordi e acquisti di terreni	Contributi agli investimenti ad imprese	Contributi agli investimenti a estero	
MEF	7.471	816	0	0	36	35	24	40	8.422
MISE	1.775	0	0	0	21	182	14	0	1.992
Lavoro	1.383	102	0	0	22	17	0	0	1.524
Giustizia	3.874	44	0	0	165	401	0	0	4.484
Esteri	1.798	17	0	139	2	1	0	0	1.957
Istruzione	5.476	1	0	48	45	11	41	0	5.622
Interni	22.622	37	0	0	28	177	0	0	22.864
Ambiente	605	0	0	0	2	12	0	0	619
Trasporti	8.660	0	0	0	546	2.618	8	0	11.832
Difesa	707	0	0	0	33	150	0	0	890
MiPAAF	3.933	0	4.862	0	8	1.233	3	0	10.039
MIBACT	966	3	1	0	15	18	0	0	1.003
Salute	2.504	1.770	0	0	1	0	0	0	4.275
Totale	61.774	2.790	4.863	187	924	4.855	90	40	75.523
%	81,8%	3,7%	6,4%	0,2%	1,2%	6,4%	0,1%	0,1%	100%

TAVOLA 4

NUMERO OP PER MINISTERO E CATEGORIE ECONOMICHE (TRE LIVELLI) PIÙ FREQUENTI

OP INFERIORI A 200 EURO

Ministeri	Categorie economiche								Totale complessivo
	consumi intermedi_acquisto di servizi effettivi, indennità di missione e rimborsi spese viaggi	consumi intermedi_acquisto di servizi effettivi, commissioni, congedi	trasferimenti correnti a imprese_ altri trasferimenti a imprese	consumi intermedi_acquisto di servizi effettivi_ altri servizi	consumi intermedi_acquisto di beni_beni di consumo	consumi intermedi_acquisto di servizi effettivi_utenze, servizi ausiliari, spese di pulizia	investimenti fissi lordi e acquisti di terreni_investimenti fissi lordi_ altri investimenti	investimenti fissi lordi e acquisti di terreni_investimenti fissi lordi_opere pubbliche	
MEF	3.064	1.726	0	42	230	928	0	0	5.990
MISE	917	51	0	519	40	104	156	0	1.787
Lavoro	408	6	0	55	60	474	0	0	1.003
Giustizia	1.536	1.300	0	181	239	201	60	0	3.517
Esteri	1.014	0	0	134	22	15	0	0	1.185
Istruzione	2.365	305	0	1.668	557	200	0	0	5.095
Interni	20.864	300	0	221	135	67	83	0	21.670
Ambiente	351	12	0	116	55	38	4	3	579
Trasporti	5.316	255	0	148	1.089	347	599	1.792	9.546
Difesa	8	619	0	0	0	56	59	0	742
MiPAAF	2.498	31	4.862	863	96	238	1.229	0	9.817
MIBACT	692	85	1	4	60	28	15	0	885
Salute	1.199	352	0	545	198	49	0	0	2.343
Totale	40.232	5.042	4.863	4.496	2.781	2.745	2.205	1.795	64.159

FIGURA 1.

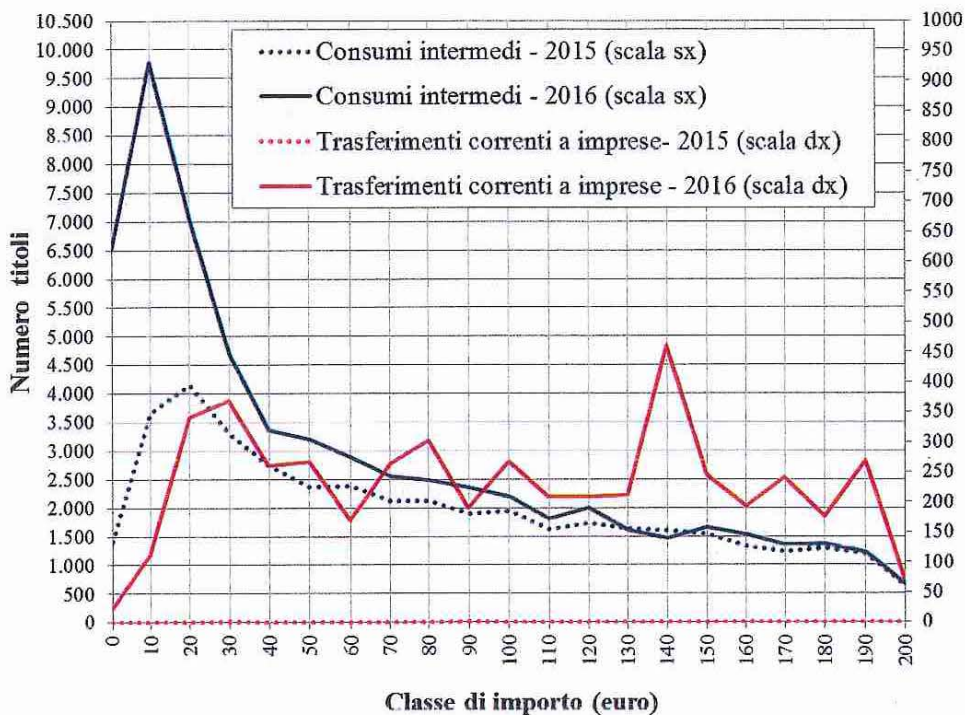


FIGURA 2

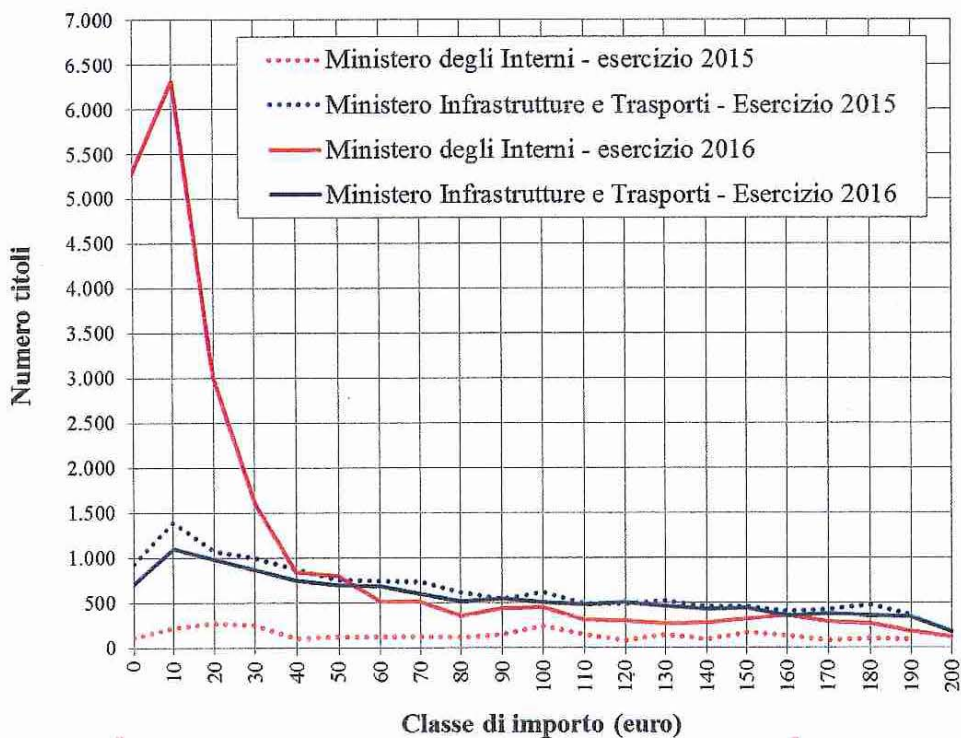


TAVOLA 5

NUMERO OP PER BENEFICIARIO
(PRIMI 10 A MAGGIOR FREQUENZA)

Beneficiario	2013	2014	2015	2016
Kyocera document solutions Italia s.p.a.	85	285	615	579
Carlson wagonlit Italia s.r.l.	356	272	216	556
Telepass s.p.a.	93	162	228	274
Fastweb s.p.a.	132	163	211	234
Telecom Italia s.p.a.	175	190	239	73
Carlson wagonlit italia srl	252	303	0	0
Enel servizio elettrico s.p.a.	51	140	118	112
Fastweb spa	123	90	122	69
Icr s.p.a.	143	82	92	85
ICR S.P.A.	27	79	118	172

TAVOLA 6

NUMERO OP PER ESERCIZIO DI PROVENIENZA

Esercizio provenienza	2013	2014	2015	2016
2010	1.238	7	0	0
2011	3.768	394	137	0
2012	12.107	2.595	934	0
2013	41.342	13.008	3.415	6
2014	0	36.617	14.328	2.173
2015	0	0	35.639	11.576
2016	0	0	0	61.768

TAVOLA 7

NUMERO OP PER RAGIONERIA

(OP AL DI SOTTO 200 EURO)

	2013	2014	2015	2016
Ragioneria provinciale di Milano	4.804	3.711	4.094	5.855
Ragioneria centrale presso il ministero dell'agricoltura e foreste	4.848	2.364	2.141	7.340
Ragioneria centrale presso il ministero del tesoro	3.155	3.293	3.310	3.167
Ragioneria provinciale di Venezia	2.257	2.024	2.619	4.732
Ragioneria centrale presso il ministero dell'interno	2.453	2.831	2.988	2.683
Ragioneria provinciale di Firenze	1.972	1.456	2.442	5.008
Ragioneria provinciale di Napoli	3.420	2.215	2.195	3.015
Ragioneria centrale presso il ministero delle infrastrutture	2.590	2.571	2.408	2.610
Ragioneria provinciale di Roma	3.367	2.885	1.903	1.756
Ragioneria provinciale di Bologna	1.843	1.352	1.611	4.702
Ragioneria provinciale di Bari	2.128	2.145	2.407	2.684
Ragioneria centrale presso il ministero di grazia e giustizia	1.585	2.121	2.458	2.857
Ragioneria centrale presso il ministero dell'industria, commercio e artigianato	2.169	2.248	1.950	1.992
Ragioneria centrale presso il ministero della sanità	1.713	1.957	1.786	2.756
Ragioneria centrale presso il ministero degli affari esteri	1.768	1.711	2.324	1.957
Ragioneria provinciale di Palermo	1.377	1.710	1.486	2.710
Ragioneria centrale presso il ministero del lavoro e della previdenza sociale	1.924	1.535	1.548	1.524
Ragioneria centrale presso il ministero della difesa	2.276	1.666	1.533	890
Ragioneria provinciale di Torino	1.771	1.310	1.564	1.624
Ragioneria provinciale di Genova	690	1.696	2.183	1.660
Ragioneria provinciale di Cagliari	1.233	1.144	1.116	856
Ragioneria centrale presso il ministero della pubblica istruzione	1.228	820	966	1.309
Ragioneria centrale presso il ministero dei beni culturali	1.217	835	1.153	1.003
Ragioneria provinciale di Trieste	422	362	400	1.855
Ragioneria centrale presso il ministero dell'ambiente	622	654	685	616
Ragioneria provinciale di Ancona	376	475	418	1.269
Ragioneria provinciale di Perugia	333	424	277	1.209
Ragioneria provinciale di l'Aquila	408	347	448	987
Ragioneria provinciale di Potenza	167	65	167	1.238
Ragioneria provinciale di Catanzaro	499	342	280	342

FIGURA 3

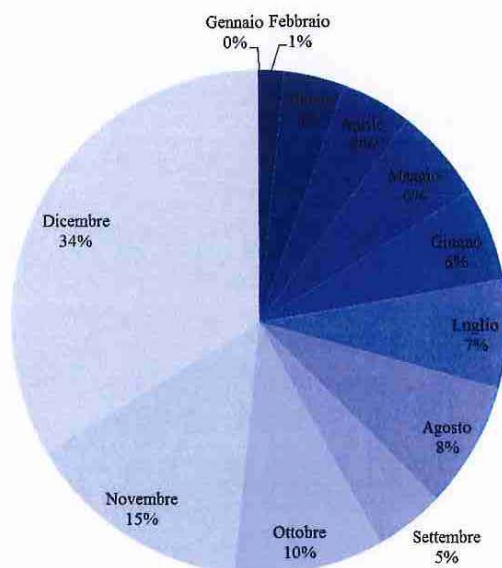
% OP PER MESE DI PAGAMENTO
2016

TAVOLA 8

NUMERO OP PER DESCRIZIONE DELLA SPESA
(PRIME 30 A MAGGIOR FREQUENZA)

	2013	2014	2015	2016
Spese compensi gettoni	1.036	805	429	341
Irap	554	407	238	193
Rimborso spese di missione	281	266	300	361
Missioni e trasferte personale vvf Emilia-Romagna	0	0	0	1.188
Interventi assistenziali	315	237	230	306
Spese compenso gettoni	279	321	200	187
Fondo credito ex rub. 60	543	329	25	4
Premi al traguardo febbraio 2013	819	24	1	0
Premi al traguardo marzo 2013	770	9	3	0
Tratt. Pens. A carico dipen. C-access. Ex rub.54	397	257	10	3
Premi al traguardo gennaio 2013	621	0	0	0
Tratt. Pension. A carico amm. C-access. Ex rub.56	289	197	4	2
Conc.365 posti mag. D.m. 30.10.2013- gettoni sorv. Pers.amm.	0	464	0	0
Conc. 350 posti mag. D.m. 22.10.2015 -gettoni pres. Sorv.pers.amm.vo	0	0	0	414
Conc.340 posti mag. D.m. 5.11.2014-gettoni sorv.pers. Amm.	0	0	370	0
Indennita' di missione in Italia	281	42	0	0
Missioni all'estero svolte dal personale del corpo nazionale	70	54	17	151
Missioni in territorio nazionale	0	226	59	5
Versamento irap gettoni di presenza	123	63	62	32
Liquidazione missioni anno 2016 vvf Salerno	0	0	0	274
Rimborso spese missioni	33	75	71	94
Liquidazione contributo acquisto beni strumentali	86	90	95	0
Missione nazionale	2	7	136	125
Indennita' di missione per sisma pers.le vvf. Comando 2016	0	0	0	268
Rimborso spese	42	53	77	86
Missioni ordinarie anno 2016-comando	0	0	0	253
Missioni sul territorio nazionale i trim. 2016	0	0	0	252
Missioni comando vv.ff. Firenze	0	0	0	247
Liquidazione riassegnazione contributi beni strumentali anno 2005	231	14	0	0
Rimborsi farmacie anno 2013-2014	0	0	243	0

TAVOLA 9

NUMERO OP PER PIANO GESTIONALE
(PRIMI 30 A MAGGIOR FREQUENZA)

	2013	2014	2015	2016
Missioni all'interno	8.698	8.915	8.508	8.817
Spese per missioni sul territorio nazionale degli appartenenti al corpo nazionale dei vigili del fuoco. Spese per missioni sul territorio nazionale dei non appartenenti al dipartimento, svolte nell'interesse di quest'ultimo	26	30	41	20.138
Missioni all'estero	2.629	2.682	2.663	2.831
Indennita' di missione, compensi e rimborso spese di trasporto a carico dei privati connessi con l'espletamento degli esami, delle verifiche e delle certificazioni riguardanti i veicoli a motore, i conducenti, nonche' le officine incaricate delle revisioni	3.045	2.887	1.862	2.464
Commissioni tributarie regionali e provinciali	3.507	2.656	2.007	1.175
Reiscrizione residui passivi perenti relativi a opere pubbliche	2.879	2.148	1.807	962
Spese per il funzionamento - compresi i gettoni di presenza, i compensi ai componenti e le indennita' di missione ed il rimborso spese di trasporto ai membri estranei al ministero - di consigli, comitati e commissioni	1.993	1.507	1.342	968
Montepreni corse ippiche	0	344	4	4.862
Spese per le procedure di reclutamento del personale docente, educativo, a.t.a. Della scuola, per la mobilita' e la valorizzazione professionale del personale a.t.a., ivi compresi i compensi, il rimborso spese di trasporto ai componenti le commissioni	589	1.343	1.382	1.491
Spese per il pagamento dei canoni acqua, luce, energia elettrica, gas e telefoni, conversazioni telefoniche nonche' per la pulizia, il riscaldamento ed il condizionamento d'aria dei locali	1.098	898	1.084	1.111
Compensi al personale sanitario convenzionato per le esigenze di assistenza sanitaria erogata in Italia al personale navigante	302	1.093	1.230	1.120
Fondo opere - spese per la costruzione, sistemazione, manutenzione e completamento di edifici pubblici statali, per altri immobili demaniali, per edifici privati destinati a sede di uffici pubblici statali nonche' di altri immobili di proprieta' dello Stato	1.241	660	733	679
Spese per interventi ex assi	2.770	0	0	0
Fondo opere - primo programma straordinario di interventi per le piccole e medie opere nel mezzogiorno	858	789	781	31
	0	1.412	859	61
Piano per la sicurezza stradale	510	741	634	493
Spese d'ufficio	671	566	568	495
Quote riassegnate	711	480	448	532
Spese per acquisto di cancelleria, di stampati speciali e quanto altro possa occorrere per il funzionamento degli uffici - noleggio e trasporto mobili, macchine e impianti	596	524	482	427
Spese per studi, indagini, esperimenti e diffusione della normativa per il miglioramento del traffico stradale, per la propaganda e la prevenzione degli incidenti stradali attuata anche attraverso il centro di coordinamento per la sicurezza stradale	141	110	783	991
Spese per il funzionamento - compresi i gettoni di presenza, i compensi ai componenti e le indennita' di missione ed il rimborso spese di trasporto ai membri estranei al ministero - di consigli, comitati e commissioni	52	719	525	690
Spese per il funzionamento dell'Istituto superiore di Polizia. Spese per i corsi di aggiornamento e specializzazione del personale appartenente ai ruoli dei dirigenti e direttivi della Polizia di Stato	546	330	574	353
Missioni interne per attivita' ispettive sui prodotti a denominazione protetta	0	261	714	816
Indennita' di missione e rimborso spese di trasporto a carico dei privati connessi con l'espletamento di esami per l'autorizzazione alla navigazione, di accertamenti di idoneita' tecnica, di omologazioni e verifiche relativi a natanti	452	473	546	313
Esecuzione opere marittime	862	369	318	90
Spese per l'organizzazione e la partecipazione a convegni, congressi, conferenze, commissioni e altre manifestazioni anche di carattere economico all'estero e in Italia	305	294	477	394
Indennita', compensi e rimborsi spese di trasporto a carico di privati per le missioni nel territorio nazionale e all'estero, svolte per effettuare prove di recipienti per gas compressi, liquefatti e disciolti, per esami magnetoscopici, per visite	370	303	361	407
Spese relative alla vigilanza sulle societa' cooperative e loro consorzi nonche' sugli enti mutualistici di cui all'art. 2512 c.c.	237	457	278	398
Indennita' e rimborso spese di trasporto per missioni nel territorio nazionale e per trasferimenti del personale civile	0	520	439	410
Rimborso per spese di assistenza sanitaria all'estero, nonche' spese connesse	203	558	341	234

NOTAZIONI RELATIVE ALLE SINGOLE UNITÀ STATISTICHE ESAMINATE,
DISTINTE PER MINISTERO¹¹

¹¹ I nomi delle persone fisiche e le denominazioni delle persone giuridiche non appaiono per motivi di riservatezza.

PAGINA BIANCA

MINISTERO DELL'ECONOMIA E DELLE FINANZE

Missione 024: "Diritti sociali, politiche sociali e famiglia"

Programma 006: "Garanzia dei diritti dei cittadini"

Titolo di spesa: Titolo I - Spese Correnti

Categoria di spesa: 05 (Trasferimenti correnti a famiglie e istituzioni sociali private)

CE2 03 (Altri trasferimenti); CE3 01 (Famiglie)

Capitolo di spesa: 1313

Denominazione: Somma da corrispondere a titolo di equa riparazione per violazione del termine ragionevole del processo e per il mancato rispetto della convenzione europea per la salvaguardia dei diritti dell'uomo e delle libertà fondamentali, ivi comprese le spese lega

Art/PG: 01 (Gestione corrente.)

Norme di riferimento del capitolo: legge n. 89/2001

Ordinativo diretto: n. 13183

Data pagamento: 02/12/2016

Importo pagato: 25.031,70 (Conto residui)

Esercizio di provenienza: 2015

Descrizione della spesa effettuata con l'ordinativo:

Il titolo di spesa si riferisce al pagamento della somma da corrispondere al soggetto beneficiario a titolo di equa riparazione per violazione del termine di ragionevole durata del processo, come espressamente previsto dall'art. 6 della Convenzione Europea dei Diritti dell'Uomo (CEDU). Nel caso di specie, l'irragionevole durata del processo è stata accertata direttamente dalla CEDU, che, con sentenza del 14 gennaio 2016, ha accolto le doglianze della parte ricorrente, riconoscendo l'omissione da parte delle autorità italiane di una decisione adeguata e rapida, conforme agli obblighi procedurali. L'importo complessivo da corrispondere sulla base della pronuncia della CEDU, risulta pari ad euro 25.031,70, comprensivo degli oneri accessori.

Norme di riferimento dell'intera procedura di spesa:

Convenzione Europea per la salvaguardia dei diritti dell'uomo e delle libertà fondamentali, firmata in data 4 novembre 1950; legge n. 848 del 4 agosto 1955, "Ratifica ed esecuzione della Convenzione per la salvaguardia dei diritti dell'uomo e delle libertà fondamentali", art. 6, "Diritto ad un processo equo"; legge n. 89 del 24 marzo 2001, art. 1-bis, "Rimedi all'irragionevole durata del processo"; legge n. 296 del 27 dicembre 2006, "Disposizioni per la formazione del bilancio annuale e pluriennale dello Stato (legge finanziaria 2007)", art. 1, comma 1225, "Competenza del MEF per i pagamenti degli indennizzi".

Controlli a cui è assoggettato il decreto di impegno:

Il decreto di impegno è stato assoggettato al controllo di regolarità amministrativo-contabile dell'Ufficio centrale di bilancio presso il Ministero.

Principali documenti esaminati:

Sono presenti in atti: decreto di pagamento; sentenza Corte Europea dei Diritti dell'Uomo; intesa sui criteri per la rateizzazione del diritto di rivalsa dello Stato nei confronti dei comuni.

Eventuali profili di criticità, esame della congruità della classificazione economica e politica della spesa, rispetto dei principi contabili:

In sede di audizione è stato richiesto all'Amministrazione di fornire un appunto relativo all'attuale stato delle azioni di rivalsa esercitate dallo Stato ai sensi dell'art. 43 della legge 24

dicembre 2012, n. 234. L'Amministrazione ha trasmesso in data 22 marzo 2017, con messaggio di posta elettronica, la documentazione richiesta, illustrando lo stato e i numeri delle iniziative intraprese al riguardo.

Conclusioni:

Sulla base degli elementi di risposta forniti dall'Amministrazione il procedimento di emissione dell'ordinativo di pagamento all'esame appare regolare. Ad un tempo si segnala l'esigenza di una ulteriore intensificazione dell'attività specie nell'ipotesi in cui non viene raggiunta l'intesa, ai sensi dell'art. 43 della legge n. 234 del 2012, con le amministrazioni locali interessate.

Missione 024: "Diritti sociali, politiche sociali e famiglia"

Programma 006: "Garanzia dei diritti dei cittadini"

Titolo di spesa: Titolo I - Spese Correnti

Categoria di spesa: 05 (Trasferimenti correnti a famiglie e istituzioni sociali private)

CE2 03 (Altri trasferimenti); CE3 01 (Famiglie)

Capitolo di spesa: 1313

Denominazione: Somma da corrispondere a titolo di equa riparazione per violazione del termine ragionevole del processo e per il mancato rispetto della convenzione europea per la salvaguardia dei diritti dell'uomo e delle libertà fondamentali, ivi comprese le spese lega

Art/PG: 02 (Gestione pregressa.)

Norme di riferimento del capitolo: legge n. 89/2001

Ordinativo diretto: n. 7890

Data pagamento: 17/08/2016

Importo pagato: 8.940,21 (Conto competenza)

Esercizio di provenienza: 2016

Descrizione della spesa effettuata con l'ordinativo:

Il titolo di spesa si riferisce al pagamento della somma da corrispondere al soggetto beneficiario a titolo di equa riparazione per violazione del termine di ragionevole durata del processo, come espressamente previsto dall'art. 6 della Convenzione europea dei diritti dell'uomo. Sulla base del ricorso presentato dal soggetto beneficiario per il riconoscimento dell'indennizzo previsto dalla legge n. 89 del 2001, la Corte di Appello di Caltanissetta ha accertato, con decreto del 4 ottobre 2012, l'irragionevole durata del processo e condannato l'Amministrazione a corrispondere una somma pari ad euro 8.250,00 oltre interessi legali a titolo di equa riparazione. L'importo liquidato è comprensivo degli oneri accessori.

Norme di riferimento dell'intera procedura di spesa:

Convenzione Europea per la salvaguardia dei diritti dell'uomo e delle libertà fondamentali, firmata in data 4 novembre 1950; legge n. 848 del 4 agosto 1955, "Ratifica ed esecuzione della Convenzione per la salvaguardia dei diritti dell'uomo e delle libertà fondamentali", art. 6, "Diritto ad un processo equo"; legge n. 89 del 24 marzo 2001, art. 1-*bis*, "Rimedi all'irragionevole durata del processo"; legge n. 296 del 27 dicembre 2006, "Disposizioni per la formazione del bilancio annuale e pluriennale dello Stato (legge finanziaria 2007)", art. 1, comma 1225, "Competenza del MEF per i pagamenti degli indennizzi".

Controlli a cui è assoggettato il decreto di impegno:

Il decreto di impegno è stato assoggettato al controllo di regolarità amministrativo-contabile dell'Ufficio centrale di bilancio presso il Ministero.

Principali documenti esaminati:

Sono presenti in atti: decreto di pagamento ad impegno contemporaneo; decreto della Corte di Appello di Caltanissetta di condanna del MEF; verifica autocertificazione "legge Pinto".

Eventuali profili di criticità, esame della congruità della classificazione economica e politica della spesa, rispetto dei principi contabili:

In sede di esame è stato richiesto all'Amministrazione un appunto in merito alla situazione attuale dei giudizi di ottemperanza pendenti e gestiti dall'Amministrazione, nonché sulla gestione del pregresso. L'amministrazione ha trasmesso in data 22 marzo 2017, con messaggio di posta elettronica gli elementi richiesti, evidenziando anche le modifiche normative apportate dalla legge di stabilità per il 2016, le soluzioni messe in atto per gestire l'arretrato

sugli ordini di pagamento conseguenti alle condanne ricevute, nonché i rimedi posti in essere per evitare il ricorso a procedure esecutive.

Conclusioni:

Sulla base degli elementi di risposta forniti dall'Amministrazione il procedimento di emissione dell'ordinativo di pagamento all'esame appare regolare. Ad un tempo si evidenzia l'esigenza di procedere ulteriormente nelle iniziative intraprese al fine di evitare, o quantomeno limitare, il ricorso a procedure esecutive che possano portare a maggiori esborsi.