

ATTI PARLAMENTARI

XVII LEGISLATURA

CAMERA DEI DEPUTATI

Doc. XIV

N. 5

RELAZIONE

DELLA CORTE DEI CONTI

SUL RENDICONTO GENERALE DELLO STATO

(Per l'esercizio finanziario 2016)

Trasmessa alla Presidenza il 27 giugno 2017

VOLUME III – TOMO I

ATTENDIBILITÀ DELLE SCRITTURE CONTABILI

La presente relazione è stata elaborata sulla base dei dati di Sistema informativo integrato R.G.S. – Corte dei conti.

La mancata coincidenza di alcuni dati contabili con i corrispondenti dati ufficiali, può essere imputata agli effetti degli arrotondamenti, resi necessari per esigenze di chiara prospettazione.

RELAZIONE SUL RENDICONTO GENERALE DELLO STATO 2016

La Decisione e la Relazione deliberate dalle Sezioni riunite della Corte dei conti ai sensi dell'art. 41 del r.d. 12 luglio 1934, n. 1214, si articolano nei seguenti volumi:

- **Decisione** sul Rendiconto generale dello Stato per l'esercizio finanziario 2016
- **Sintesi** sui risultati della gestione finanziaria e dell'attività amministrativa
- **Volume I - I CONTI DELLO STATO E LE POLITICHE DI BILANCIO**

Premessa

IL RENDICONTO DELLO STATO NEL QUADRO DI FINANZA PUBBLICA

I RISULTATI DELL'ESERCIZIO

- Le entrate dello Stato
- Le spese dello Stato
- La gestione del patrimonio

L'ORDINAMENTO CONTABILE

L'ORGANIZZAZIONE E IL PERSONALE

L'ATTIVITÀ DI CONTROLLO DELLA CORTE DEI CONTI

I FONDI DI ROTAZIONE E LE GESTIONI FUORI BILANCIO A SOSTEGNO DELLE POLITICHE PUBBLICHE

- **Volume II - LA GESTIONE DEL BILANCIO DELLO STATO 2016 PER AMMINISTRAZIONE**
 - Presidenza del Consiglio dei Ministri
 - Ministero dell'economia e delle finanze
 - Ministero dello sviluppo economico
 - Ministero del lavoro e delle politiche sociali
 - Ministero della giustizia
 - Ministero degli affari esteri e della cooperazione internazionale
 - Ministero dell'istruzione, dell'università e della ricerca
 - Ministero dell'interno
 - Ministero dell'ambiente e della tutela del territorio e del mare
 - Ministero delle infrastrutture e dei trasporti

- Ministero della difesa
 - Ministero delle politiche agricole, alimentari e forestali
 - Ministero dei beni e delle attività culturali e del turismo
 - Ministero della salute
-
- ***Volume III - ATTENDIBILITÀ DELLE SCRITTURE CONTABILI (TOMO I)***
 - Relazione sugli esiti delle verifiche sui dati del Rendiconto dell'entrata

 - ***Volume III - ATTENDIBILITÀ DELLE SCRITTURE CONTABILI (TOMO II)***
 - Relazione sugli esiti delle verifiche sui dati del Rendiconto della spesa
-
- ***Volume IV – APPENDICE STATISTICA***

INDICE

Volume III

Tomo I

Attendibilità delle scritture contabili

| | <i>Pag.</i> |
|---|-------------|
| RENDICONTO DELL'ENTRATA | |
| Premessa | 1 |
| Anomalie ed incongruenze delle contabilità delle Amministrazioni | 2 |
| Discordanze tra i dati del consuntivo e quelli corrispondenti delle contabilità delle Amministrazioni. Procedure e modalità di rettifica per la predisposizione del conto consuntivo 2016 | 5 |
| Incongruenze contabili all'interno del Rendiconto | 15 |
| Minori entrate | 15 |
| Riaccertamenti e insussistenze | 17 |
| Limiti di affidabilità degli accertamenti | 20 |
| Cumulo delle riscossioni in conto residui | 22 |
| Classificazione per grado di esigibilità dei resti da riscuotere | 23 |
| Determinazione dei resti da versare | 29 |
| ALLEGATI | 33 |

PAGINA BIANCA

RELAZIONE SUGLI ESITI DELLE VERIFICHE SUI DATI DEL RENDICONTO DELL'ENTRATA

Premessa

- 1. Anomalie ed incongruenze delle contabilità delle Amministrazioni**
- 2. Discordanze tra i dati del consuntivo e quelli corrispondenti delle contabilità delle Amministrazioni. Procedure e modalità di rettifica per la predisposizione del conto consuntivo 2016**
- 3. Incongruenze contabili all'interno del Rendiconto:** 3.1. *Minori entrate;* 3.2. *Riaccertamenti e insussistenze;* 3.3. *Limiti di affidabilità degli accertamenti;* 3.4. *Cumulo delle riscossioni in conto residui;* 3.5. *Classificazione per grado di esigibilità dei resti da riscuotere (Allegato 24);* 3.6. *Determinazione dei resti da versare (Allegato 23)*

Allegati

Premessa

La verifica dell'attendibilità dei dati del Rendiconto, svolta con riguardo alle entrate finali, distinte per titoli, capitoli/articoli prende l'avvio dall'analisi dei dati riportati nei "conti periodici riassuntivi delle Amministrazioni" e dal successivo raffronto tra tali contabilità ed il consuntivo dell'entrata. Le analisi sono compiute inoltre sulle anomalie ed incongruenze riscontrate all'interno del Rendiconto¹.

In primo luogo sono individuate le anomalie e le incongruenze nelle contabilità delle amministrazioni, costituite essenzialmente dalla rilevazione di capitoli che presentano valori negativi nel *da riscuotere* (somme accertate e non riscosse) e nel *da versare* (somme riscosse e non versate) sia del conto competenza che del conto residui (Allegati A).

Sono poi evidenziate le anomalie nell'ambito della costruzione del Rendiconto, in particolare le discordanze, in capitoli/articoli, tra i dati del consuntivo e quelli delle contabilità delle amministrazioni: in queste ultime, difatti, sono riscontrati importi di segno negativo, non rinvenibili a rendiconto in seguito alle procedure di rettifica, utilizzate dal Dipartimento della Ragioneria generale dello Stato (di seguito RGS) nella predisposizione del Rendiconto stesso (Allegati B).

Sono, inoltre, estrapolate, ove riscontrate per capitoli/articoli, le minori entrate di competenza e di cassa rispetto sia alle previsioni iniziali che alle previsioni definitive. L'analisi pone in luce la sovrastima delle previsioni di bilancio per i capitoli/articoli nei quali si riscontra la criticità (Allegati C).

Oltre alle anomalie rilevate nell'ambito della costruzione del Rendiconto, sono state individuate incongruenze contabili all'interno dello stesso Rendiconto: in tale ambito vengono riportati, aggregati in ordine di importo, per titoli, per tipologie e per capitoli, i riaccertamenti e

¹ In data 16 giugno 2017, la Sezione centrale di controllo sulla gestione delle Amministrazioni dello Stato - Collegio di controllo sulle entrate - ha trasmesso la "Relazione sugli esiti delle verifiche sui dati del Rendiconto dell'entrata per il 2016".

le insussistenze. Si tratta di sopravvenienze passive o attive, dovute alla non corrispondenza fra l'importo dei residui contabilizzati al 31 dicembre 2016 e quello calcolabile tenendo conto delle variazioni verificatesi a seguito della gestione dell'anno, sottraendo dai residui iniziali i versamenti in conto residui ed aggiungendo i residui di competenza (Allegati D ed E).

Anche nel Rendiconto 2016 si rileva la mancata esplicitazione delle componenti della riscossione e del versamento residui, ovvero la mancata evidenziazione delle riscossioni in conto residui, operate nell'esercizio di riferimento, e che si trovano, invece, cumulate con quelle operate in esercizi precedenti e rimaste da versare, incidendo negativamente sulla trasparenza di bilancio. In tale ambito, riguardante il calcolo delle riscossioni nette sui residui, sono stati rilevati alcuni capitoli/articoli, con importi negativi risultanti dalla differenza fra il totale dei residui riscossi e le somme rimaste da versare dell'esercizio precedente e pertanto già riscosse (Allegato G).

Analoga problematica si rileva, ove si siano riscontrati valori negativi per capitoli/articoli, nei versamenti netti sui residui, che indicano che non è stato versato neppure ciò che restava da versare in totale nell'esercizio precedente. Non è ancora possibile, quindi, monitorare negli anni l'andamento reale dei resti da versare, perché i dati dovrebbero poter essere rilevati contabilmente, attraverso operazioni idonee a individuare direttamente gli importi che vengono versati a valere sulle somme che erano rimaste da versare e gli importi che vengono versati a seguito delle riscossioni operate nell'anno sui resti iniziali da riscuotere (Allegato H).

Sono stati esaminati, infine, l'Allegato 23 e l'Allegato 24 al consuntivo, documenti nei quali sono riportati, rispettivamente, la determinazione dei resti da versare e delle somme da riscuotere alla chiusura dell'esercizio.

La determinazione dei resti da versare contiene la dimostrazione delle somme rimaste da versare a chiusura dell'esercizio, distinte per gli importi dovuti dai contabili erariali e per le somme acquisite direttamente dalle Regioni a statuto speciale e dalle Province autonome, da regolare a carico di appositi stanziamenti di spesa, mediante mandati da commutarsi in quietanza di entrata.

In riferimento alla determinazione dei resti da riscuotere, è stata osservata la classificazione degli stessi per grado di esigibilità operata dall'amministrazione, ponendo a raffronto tale classificazione con il grado di riscossione dei residui attivi.

1. Anomalie ed incongruenze delle contabilità delle Amministrazioni (Allegati A)

La Corte ha ripetutamente prospettato rilievi in relazione alle modalità di rettifica delle anomalie e delle incongruenze contabili rilevate nelle contabilità delle Amministrazioni, tanto per il conto residui che per il conto di competenza: esse consistono nella presenza di voci con segno negativo tra i residui di riscossione (riconducibili a riscossioni superiori agli accertamenti, per il conto competenza, o al *da riscuotere dell'esercizio precedente*, per il conto residui) e tra i residui di versamento (versato superiore al riscosso, sia per la competenza che per i residui).

Nella Tavola A.1 sono riportati il numero e il relativo importo dei capitoli/articoli per i quali, nei conti delle Amministrazioni degli ultimi cinque esercizi finanziari, risultano importi negativi per le quattro diverse tipologie di residui. Per l'anno 2016 si osserva che:

- in ordine al *da riscuotere di competenza* l'importo negativo, pari a poco più di -166 milioni, con n. 111 capitoli interessati, registra un incremento esponenziale rispetto al 2015, sia in termini finanziari sia per il numero dei capitoli/articoli (-2,23 milioni con 15 capitoli interessati);
- per il *da versare di competenza* si registra una diminuzione sia in termini finanziari, (poco più -83 milioni) che nel numero di capitoli interessato, 114, in netta inversione di tendenza rispetto al triennio precedente in cui si è verificata una continua crescita in termini finanziari (circa -296 milioni nel 2015, -210 nel 2014 e -124 nel 2013);
- in lieve diminuzione anche l'importo del *da riscuotere residui*, negativo per 676 milioni con n. 110 capitoli interessati (erano -693 milioni e 124 capitoli nel 2015);

- per il *da versare residui*, prosegue la riduzione degli importi negativi, che ammontano a -964 milioni, iniziata nel 2015 (-1.061 milioni), inalterato il numero dei capitoli (350).

Se si osserva l'andamento del fenomeno del 2016 rispetto alla media degli ultimi cinque esercizi si rileva la diminuzione degli importi, per tutte le tipologie di residui, con l'unica eccezione dell'ammontare negativo dei resti da riscuotere del conto competenza, pari a -166 milioni a fronte della media nel quinquennio di -45.

TAVOLA A.1

CONTI ECONOMICI RIASSUNTIVI: CAP/ART CON SEGNO NEGATIVO

(in milioni)

| | Titoli | 2012 | | 2013 | | 2014 | | 2015 | | 2016 | | Media 2012 - 2016 | |
|--------------------------|-------------|----------------|----------------|----------------|------------------|----------------|------------------|----------------|------------------|----------------|----------------|-------------------|------------------|
| | | n. dei cap/art | milioni | n. dei cap/art | milioni | n. dei cap/art | milioni | n. dei cap/art | milioni | n. dei cap/art | milioni | n. dei cap/art | milioni |
| Da riscuotere competenza | I | 6 | -18,08 | 11 | -2,18 | 7 | -17,67 | 7 | -2,25 | 60 | -98,55 | 18 | -27,75 |
| | II | 13 | -6,75 | 17 | -10,13 | 9 | -0,12 | 7 | -0,09 | 49 | -67,59 | 19 | -16,94 |
| | III | 1 | -0,24 | 0 | 0,00 | 1 | -0,04 | 1 | 0,00 | 2 | 0,00 | 1 | -0,06 |
| | TOT. | 20 | -25,07 | 28 | -12,31 | 17 | -17,83 | 15 | -2,34 | 111 | -166,14 | 38 | -44,74 |
| Da riscuotere residui | I | 30 | -718,86 | 32 | -719,75 | 34 | -708,58 | 30 | -668,86 | 31 | -664,48 | 31 | -696,11 |
| | II | 90 | -90,20 | 100 | -95,26 | 100 | -22,55 | 92 | -24,11 | 78 | -11,98 | 92 | -48,82 |
| | III | 3 | -0,01 | 3 | -0,01 | 2 | -0,03 | 2 | -0,03 | 1 | 0,00 | 2 | -0,02 |
| | TOT. | 123 | -809,06 | 135 | -815,02 | 136 | -731,16 | 124 | -693,00 | 110 | -676,46 | 126 | -744,94 |
| Da versare competenza | I | 50 | -495,00 | 39 | -32,17 | 52 | -134,74 | 54 | -210,27 | 32 | -79,76 | 45 | -190,39 |
| | II | 124 | -31,75 | 161 | -88,77 | 143 | -74,96 | 119 | -85,27 | 76 | -3,65 | 125 | -56,88 |
| | III | 7 | -0,19 | 8 | -3,06 | 10 | -0,19 | 9 | -0,06 | 6 | 0,00 | 8 | -0,70 |
| | TOT. | 181 | -526,93 | 208 | -124,00 | 205 | -209,90 | 182 | -295,60 | 114 | -83,41 | 178 | -247,97 |
| Da versare residui | I | 138 | -811,82 | 144 | -1.339,68 | 152 | -1.829,07 | 128 | -825,87 | 123 | -771,99 | 137 | -1.115,69 |
| | II | 216 | -145,88 | 221 | -207,05 | 251 | -251,71 | 212 | -218,57 | 217 | -175,59 | 223 | -199,76 |
| | III | 10 | -13,32 | 11 | -13,91 | 11 | -17,10 | 10 | -16,74 | 10 | -16,76 | 10 | -15,57 |
| | TOT. | 364 | -971,02 | 376 | -1.560,64 | 414 | -2.097,88 | 350 | -1.061,19 | 350 | -964,34 | 371 | -1.331,01 |

Fonte: elaborazioni Corte dei conti (Sezione centrale di controllo sulla gestione delle Amministrazioni dello Stato - Collegio di controllo sulle entrate) su dati RGS

Per approfondire l'analisi del fenomeno dei dati negativi nei conti periodici, nella Tavola A.2 è stata calcolata la variazione percentuale di ciascun anno rispetto al precedente sia con riguardo al numero dei capitoli/articoli che all'entità degli importi: nell'esercizio in consuntivazione le analisi effettuate nel tempo mostrano che continua la tendenza alla riduzione del fenomeno già in atto nel 2015. Fanno eccezione unicamente i resti da riscuotere in conto competenza con l'importante concentrazione nel Titolo II.

TAVOLA A.2

CONTI PERIODICI RIASSUNTIVI: CAP/ART CON SEGNO NEGATIVO
VARIAZIONI PERCENTUALI DI CIASCUN ANNO RISPETTO AL PRECEDENTE

| | Titoli | Variaz. % 2012 su 2011 | | Variaz. % 2013 su 2012 | | Variaz. % 2014 su 2013 | | Variaz. % 2015 su 2014 | | Variaz. % 2016 su 2015 | |
|--------------------------|-------------|------------------------|----------------|------------------------|--------------|------------------------|--------------|------------------------|--------------|------------------------|----------------|
| | | n. dei cap/art | Importi | n. dei cap/art | Importi | n. dei cap/art | Importi | n. dei cap/art | Importi | n. dei cap/art | Importi |
| Da riscuotere competenza | I | -14,3 | 559,6 | 83,3 | -87,9 | -36,4 | 710,5 | 0,0 | -87,3 | 757,1 | 4.277,7 |
| | II | -35,0 | -18,4 | 30,8 | 50,1 | -47,1 | -98,8 | -22,2 | -22,1 | 600,0 | 73.384,5 |
| | III | 0,0 | 0,0 | -100,0 | -100,0 | 0,0 | 0,0 | 0,0 | -97,4 | 100,0 | 9,9 |
| | TOT. | -25,9 | 127,6 | 40,0 | -50,9 | -39,3 | 44,8 | -11,8 | -86,9 | 640,0 | 6.987,4 |
| Da riscuotere residui | I | 0,0 | 0,3 | 6,7 | 0,1 | 6,3 | -1,6 | -11,8 | -5,6 | 3,3 | -0,7 |
| | II | 32,4 | 5,5 | 11,1 | 5,6 | 0,0 | -76,3 | -8,0 | 6,9 | -15,2 | -50,3 |
| | III | 50,0 | -73,4 | 0,0 | 0,0 | -33,3 | 283,1 | 0,0 | 0,0 | -50,0 | -86,0 |
| | TOT. | 23,0 | 0,8 | 9,8 | 0,7 | 0,7 | -10,3 | -8,8 | -5,2 | -11,3 | -2,4 |
| Da versare competenza | I | 11,1 | 1.911,8 | -22,0 | -93,5 | 33,3 | 318,9 | 3,8 | 56,0 | -40,7 | -62,1 |
| | II | -12,1 | 88,4 | 29,8 | 179,6 | -11,2 | -15,6 | -16,8 | 13,8 | -36,1 | -95,7 |
| | III | 40,0 | 5.088,4 | 14,3 | 1.547,9 | 25,0 | -93,7 | -10,0 | -67,1 | -33,3 | -98,9 |
| | TOT. | -5,2 | 1.170,9 | 14,9 | -76,5 | -1,4 | 69,3 | -11,2 | 40,8 | -37,4 | -71,8 |
| Da versare residui | I | -0,7 | 8,4 | 4,3 | 65,0 | 5,6 | 36,5 | -15,8 | -54,8 | -3,9 | -6,5 |
| | II | 24,9 | 17,5 | 2,3 | 41,9 | 13,6 | 21,6 | -15,5 | -13,2 | 2,4 | -19,7 |
| | III | 11,1 | 2,8 | 10,0 | 4,4 | 0,0 | 23,0 | -9,1 | -2,1 | 0,0 | 0,1 |
| | TOT. | 13,4 | 9,6 | 3,3 | 60,7 | 10,1 | 34,4 | -15,5 | -49,4 | 0,0 | -9,1 |

Fonte: elaborazioni Corte dei conti (Sezione centrale di controllo sulla gestione delle Amministrazioni dello Stato - Collegio di controllo sulle entrate) su dati RGS

Sulla base dell'analisi della serie storica completa decennale, di cui la Corte è in possesso, e che è illustrata dall'esercizio finanziario 2006 (Tavola A.3 e Grafici 1 e 2), continua, nel 2016, il ridimensionamento complessivo degli importi negativi limitatamente al *da riscuotere* residui e al *da versare* competenza. È notevole l'incremento nel *da riscuotere* del conto competenza, seguito dal *da versare* residui; in entrambi gli aggregati l'aumento percentuale nell'arco del decennio considerato è governato dalle entrate extra-tributarie.

TAVOLA A.3

CONTI PERIODICI RIASSUNTIVI: CAP/ART CON SEGNO NEGATIVO
VARIAZIONE PERCENTUALE DEL FENOMENO TRA IL 2006 ED IL 2016
(in milioni)

| | Titoli | 2016 rispetto al 2006 | |
|--------------------------|-------------|-----------------------|----------------|
| | | n. dei cap/art | milioni |
| Da riscuotere competenza | I | 445,5 | 982,8 |
| | II | 276,9 | 1.161,2 |
| | III | 0,0 | -97,5 |
| | TOT. | 722,4 | 2.046,5 |
| Da riscuotere residui | I | 0,0 | -12,8 |
| | II | 69,6 | -30,4 |
| | III | 0,0 | -80,7 |
| | TOT. | 69,6 | -123,8 |
| Da versare competenza | I | -68,3 | -97,6 |
| | II | -47,9 | -99,6 |
| | III | -33,3 | -99,9 |
| | TOT. | -149,6 | -297,1 |
| Da versare residui | I | 2,5 | -73,3 |
| | II | 92,0 | 106,2 |
| | III | 42,9 | 37,2 |
| | TOT. | 137,4 | 70,0 |

Fonte: elaborazioni Corte dei conti (Sezione centrale di controllo sulla gestione delle Amministrazioni dello Stato - Collegio di controllo sulle entrate) su dati RGS

GRAFICO A.1

NUMERO DEI CAPITOLI/ARTICOLI CON IMPORTI NEGATIVI
NEI CONTI PERIODICI RIASSUNTIVI DAL 2007 AL 2016

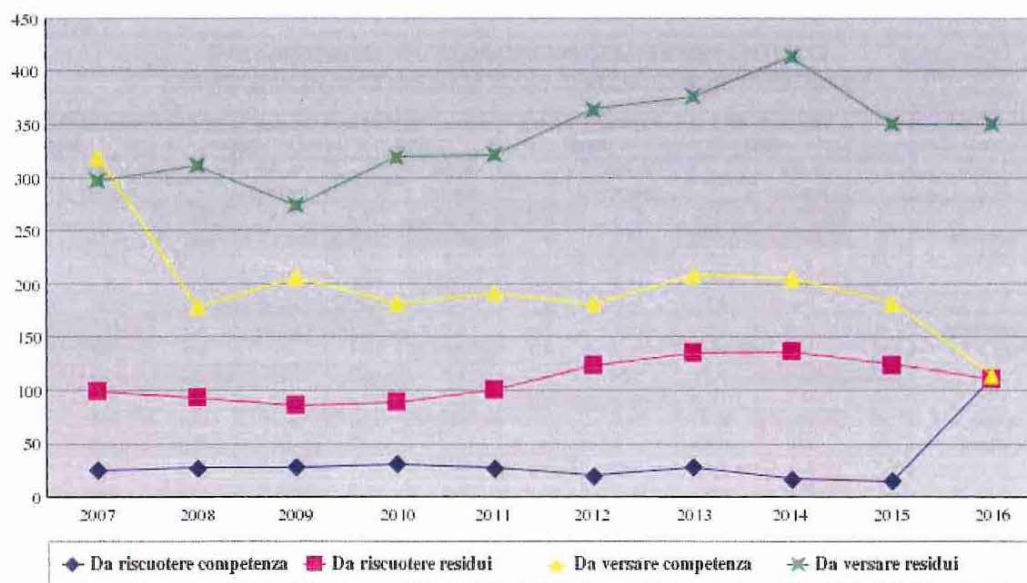
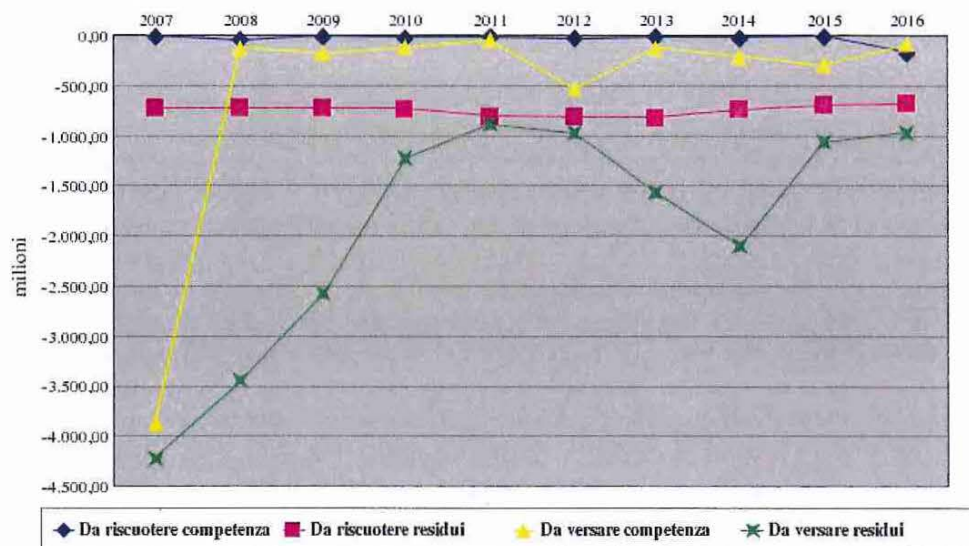


GRAFICO A.2

IMPORTI NEGATIVI RILEVATI NEI CONTI PERIODICI RIASSUNTIVI - DAL 2007 AL 2016



L'onerosa e complessa analisi effettuata annualmente ai fini della verifica di attendibilità dei dati del Rendiconto non è riuscita finora a far superare le anomalie e le criticità segnalate relativamente alle contabilità delle Amministrazioni². Negli anni la RGS è stata sollecitata a fornire notizie sulle misure eventualmente adottate dopo i rilievi mossi nelle "note sull'attendibilità e sull'affidabilità dei dati contabili del rendiconto dell'entrata".

I rappresentanti della RGS, pur riconoscendo la fondatezza delle osservazioni che la Corte muove ormai da anni, hanno sottolineato la difficoltà a superare le problematiche riscontrate, a causa dei limiti delle procedure contabili attualmente adottate. In sostanza, a giudizio dell'Amministrazione, per impedire il verificarsi del fenomeno dei valori negativi occorrerebbero nuove procedure informatico-amministrative tali da prevenire il formarsi delle numerosissime discordanze constatate.

Pur non essendo pervenuti da parte della RGS riscontri in merito a precisi interventi, di cui si ribadisce la necessità per salvaguardare la significatività delle risultanze del rendiconto, nell'esercizio in consuntivazione si deve riconoscere un ridimensionamento del fenomeno degli importi negativi, ad eccezione, come già detto, del *da riscuotere competenza*.

2. Discordanze tra i dati del consuntivo e quelli corrispondenti delle contabilità delle Amministrazioni (Allegati B). Procedure e modalità di rettifica per la predisposizione del conto consuntivo 2016

Le anomalie relative alla sussistenza nei conti periodici riassuntivi di importi con segno negativo per il *da riscuotere* e per il *da versare*, sia in competenza che nei residui, illustrate nella Tavola A.1, vengono corrette dal Sistema Informativo Controllo e Referto (Sicr) in sede di formazione del conto consuntivo, utilizzando la c.d. "procedura di compensazione" che, secondo quanto fatto presente dalla RGS nell'esame del Rendiconto degli esercizi precedenti, provvede a rettificare i dati delle contabilità delle Amministrazioni dalle anomalie registrate partendo dall'assunto che per le entrate non possano rilevarsi dati minori di zero. A tal proposito non sono mai stati forniti specifici chiarimenti, né sono stati indicati omissioni ed errori, o quanto meno si è dato conto di averli ricercati: gli importi negativi vengono semplicemente azzerati. La

² Così come per le criticità rilevate sulle discordanze tra Rendiconto e contabilità delle Amministrazioni, sulle anomalie in materia di riaccertamenti e insussistenze, ecc., di cui si dirà nei successivi paragrafi.

spiegazione fornita è, infatti, di carattere generale e richiama quella, già prodotta sin dal lontano 1995, secondo cui la procedura di compensazione in questione farebbe sì che «*una anomala situazione contabile, caratterizzata da un determinato ammontare di versamenti e da accertamenti di importo nullo o comunque inferiore ai versamenti medesimi, con conseguenti segni negativi per "somme rimaste da versare" e "somme rimaste da riscuotere", sia ricondotta automaticamente dal sistema informativo ad una situazione contabile più realistica e veritiera assumendosi che l'importo accertato sia almeno pari a quello versato*»³.

La RGS ha, negli anni, rappresentato che, durante l'iter di composizione del Rendiconto dell'entrata dello Stato, la prima operazione di rettifica è rappresentata dalla cosiddetta "procedura di compensazione", atta ad eliminare i segni negativi per ricondurre i dati gestionali ad una più realistica situazione contabile, ribadendo che i risultati delle contabilità non vengono corrispondentemente modificati. La procedura applica precisi criteri di modifica e agisce in modo da riallineare le tre fasi dell'entrata (accertamento-riscossione-versamento), generando una contestualità che, secondo la RGS, è venuta a mancare nel corso della gestione.

In altri termini «*l'unica procedura di compensazione che viene posta in essere, per esigenze meccanografiche, è quella che ha luogo dopo l'acquisizione dei dati delle contabilità e prima dell'effettuazione delle rettifiche manuali*». Oltre alla detta procedura automatizzata, intervengono, infatti, anche rettifiche manualmente introdotte in sede di costruzione del conto consuntivo, sulla base di informazioni ritardatarie acquisite sui resti della competenza rimasti da riscuotere e da versare e che vanno a registrare una positiva inversione di segno una base in partenza negativa ed automaticamente azzerata, senza che, peraltro, venga condotta alcuna analisi o svolta alcuna considerazione sulle ragioni e sui fattori che la determinavano.

In merito al rischio, da sempre paventato dalla Corte, che la procedura di compensazione possa cancellare anomalie che successivamente sarebbe stato possibile sanare attraverso l'inserimento delle informazioni ritardatarie comunicate sui resti da versare⁴, la RGS ha recentemente convenuto che, in linea di principio, questo possa accadere, dato che la procedura di compensazione opera automaticamente su tutti gli importi di segno negativo. Tuttavia, proprio al fine di evitare l'eventuale duplicazione di variazioni mirate a correggere il medesimo errore, prima di operare gli inserimenti delle rettifiche ritardatarie comunicate dagli UCB (secondo quanto riferito in numero, in genere, piuttosto contenuto), viene effettuato un attento confronto tra le imputazioni di bilancio relativamente alle quali la procedura di compensazione ha corretto i segni negativi e le sopracitate rettifiche comunicate. L'eventualità di questa sovrapposizione, ha assicurato la RGS, non si è mai verificata; ad ogni modo, qualora ciò dovesse accadere, al fine di evitare la citata duplicazione, i valori rettificati con la procedura di compensazione verrebbero riportati al loro valore iniziale, quello risultante alla chiusura delle contabilità, per essere successivamente modificati con le variazioni contenute nelle informazioni ritardatarie.

Dopo la procedura di compensazione ha luogo anche l'abbattimento dei resti da riscuotere, sulla scorta della classificazione dei residui in base al loro grado di esigibilità, comunicata dall'Agenzia delle entrate e di cui l'Allegato 24 al consuntivo contiene il dettaglio.

Riepilogando, si può, quindi, ribadire, sulla base dei risultati delle analisi svolte e delle conferme pervenute dalla RGS, che la procedura di compensazione opera in due tempi: 1) nel momento dell'acquisizione dei dati dei conti periodici riassuntivi, che, proprio in virtù dei correttivi automatici introdotti dalla procedura di compensazione, assume la natura di "preconsuntivo"; 2) nella successiva fase di costruzione del consuntivo finale che comporta, altresì, una serie di aggiustamenti progressivi, anche manuali, sulla scorta anche degli ulteriori elementi informativi tardivamente acquisiti.

Finora non sembra che sia stata esaminata la questione con tutta la necessaria attenzione al fine di comprendere l'origine dei dati negativi, la loro natura e le conseguenze delle distorsioni: la RGS reputa sinteticamente che, trattandosi per lo più di errori commessi nella

³ Nota n. 29865 del 5 maggio 1995.

⁴ Mediante modello IPO2.

gestione delle contabilità, la procedura di compensazione operata per il Rendiconto consenta di correggere le anomalie anche considerato che le comunicazioni ritardatarie da parte degli uffici competenti e dell'Agenzia delle entrate pervengono a ridosso della scadenza per l'invio del rendiconto alla Corte.

A seguito dei contatti intervenuti con i rappresentanti della RGS negli scorsi anni è stata data assicurazione che tali questioni potranno trovare adeguata risposta nel quadro di una rivisitazione dell'ordinamento e delle procedure contabili, sulla base degli approfondimenti che appositi gruppi di lavoro dovrebbero effettuare.

Nella Tavola A.4 si fornisce il riepilogo del numero e dei relativi importi dei capitoli con segno negativo nelle contabilità delle Amministrazioni e che nel consuntivo fanno registrare importi azzerati, distinti da quelli che fanno, invece, registrare importi positivi, talora di rilevante entità.

Il fenomeno riguarda principalmente il conto residui; merita attenzione la modalità con la quale vengono corretti gli importi negativi riscontrati nei conti periodici. I dati negativi presenti nei *resti da riscuotere* risultano tutti azzerati nel consuntivo: si tratta di 110 capitoli/articoli per -676,46 milioni. Diversa la modalità con la quale vengono modificati in consuntivo i dati negativi presenti nel *da versare residui*: a fronte di 350 capitoli/articoli con importi negativi pari a -964,34 milioni, si procede all'azzeramento per 329 capitoli/articoli e -697,52 milioni; per i restanti 21 capitoli/articoli (-266,82 milioni) viene iscritto in consuntivo il dato positivo di 20,97 milioni con la conseguente inversione del segno negativo per 287,79.

Per quanto riguarda il conto competenza la procedura di compensazione automatica dei dati negativi ha inciso parzialmente, mentre consistente è stata l'iscrizione in consuntivo di importi che hanno avuto come conseguenza la positiva inversione di segno. Per il *da riscuotere* gli importi negativi rilevati nei conti periodici in 111 capitoli/articoli, per -166,14 milioni, vengono azzerati per il consistente numero di 74 capitoli/articoli, ma per l'importo minimo di -4,47 milioni; per i rimanenti 37 capitoli/articoli (-161,67 milioni) viene iscritto in consuntivo l'importo di 702,18 milioni (con inversione positiva del segno per complessivi 863,84). Analoga la situazione per il *da versare*: a fronte di 114 capitoli/articoli con importi negativi pari a -83,41 milioni, si è proceduto all'azzeramento per 52 capitoli/articoli e soli -3,06 milioni; per i restanti 62 capitoli/articoli (-80,35 milioni) viene iscritto in consuntivo il dato positivo di 1.490,91 milioni con la conseguente positiva inversione di segno per 1.571,27.

TAVOLA A.4

RETTIFICHE RISULTANTI NEL RENDICONTO 2016 PER I CAPITOLI /ARTICOLI DEL CONTO RESIDUI DELLE
CONTABILITÀ DELLE AMMINISTRAZIONI CON SEGNO NEGATIVO

(in milioni)

| Titoli | Conti periodici riassuntivi | | | Consuntivo | | | | | Differenza complessiva della positivizzazione |
|--------------------------|------------------------------|--------------------|------------------------------|--------------------|-----------------------------------|--------------------|----------------|-----------------|---|
| | Cap/art con importi negativi | | Cap/art con importi azzerati | | Cap/art con importi positivizzati | | | | |
| | n. dei cap/art | importi in milioni | n. dei cap/art | importi in milioni | n. dei cap/art | importi in milioni | | | |
| | | | | | da | a | | | |
| Da riscuotere competenza | I | 60 | -98,55 | 42 | -4,21 | 18 | -94,34 | 415,23 | 509,57 |
| | II | 49 | -67,59 | 30 | -0,26 | 19 | -67,33 | 286,95 | 354,28 |
| | III | 2 | 0 | 2 | 0 | 0 | 0 | 0 | 0 |
| | TOT. | 111 | -166,14 | 74 | -4,47 | 37 | -161,67 | 702,18 | 863,84 |
| Da riscuotere residui | I | 31 | -664,48 | 31 | -664,48 | 0 | 0 | 0 | 0 |
| | II | 78 | -11,98 | 78 | -11,98 | 0 | 0 | 0 | 0 |
| | III | 1 | 0 | 1 | 0 | 0 | 0 | 0 | 0 |
| | TOT. | 110 | -676,46 | 110 | -676,46 | 0 | 0 | 0 | 0 |
| Da versare competenza | I | 32 | -79,76 | 3 | -0,01 | 29 | -79,75 | 1.481,28 | 1.561,03 |
| | II | 76 | -3,65 | 46 | -3,05 | 30 | -0,6 | 9,63 | 10,23 |
| | III | 6 | 0 | 3 | 0 | 3 | 0 | 0 | 0 |
| | TOT. | 114 | -83,41 | 52 | -3,06 | 62 | -80,35 | 1.490,91 | 1.571,27 |
| Da versare residui | I | 123 | -771,99 | 105 | -550,03 | 18 | -221,96 | 17,04 | 239 |
| | II | 217 | -175,59 | 214 | -130,72 | 3 | -44,86 | 3,93 | 48,79 |
| | III | 10 | -16,76 | 10 | -16,76 | 0 | 0 | 0 | 0 |
| | TOT. | 350 | -964,34 | 329 | -697,52 | 21 | -266,82 | 20,97 | 287,79 |

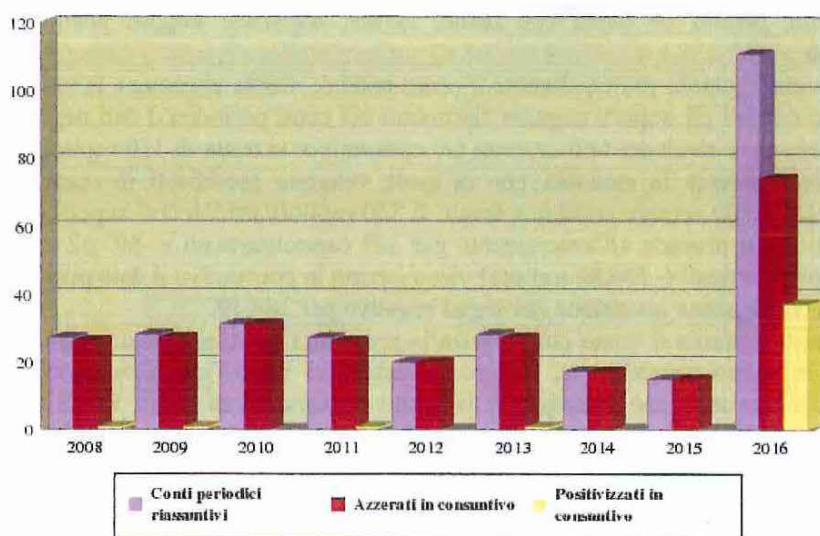
Fonte: Fonte: elaborazioni Corte dei conti (Sezione centrale di controllo sulla gestione delle Amministrazioni dello Stato - Collegio di controllo sulle entrate) su dati RGS

Si riporta di seguito la serie storica dello sviluppo che, negli anni, ha avuto la “sistemazione” in consuntivo dei dati negativi rilevati nei conti periodici delle Amministrazioni, sia in termini di numero dei capitoli e/o articoli interessati, sia in termini di importi.

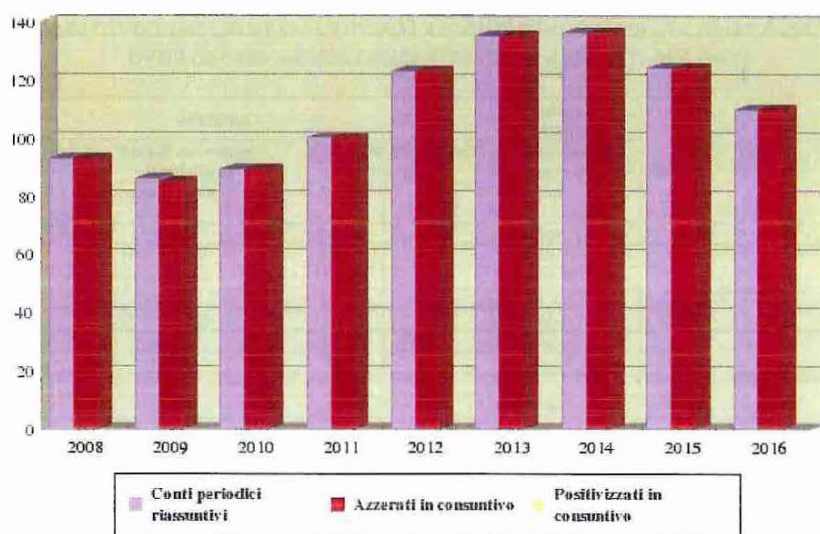
GRAFICO A.3

NUMERO DEI CAP/ART CHE PRESENTANO DATI NEGATIVI NEI CONTI PERIODICI
E LORO EVOLUZIONE DAL 2008 AL 2016

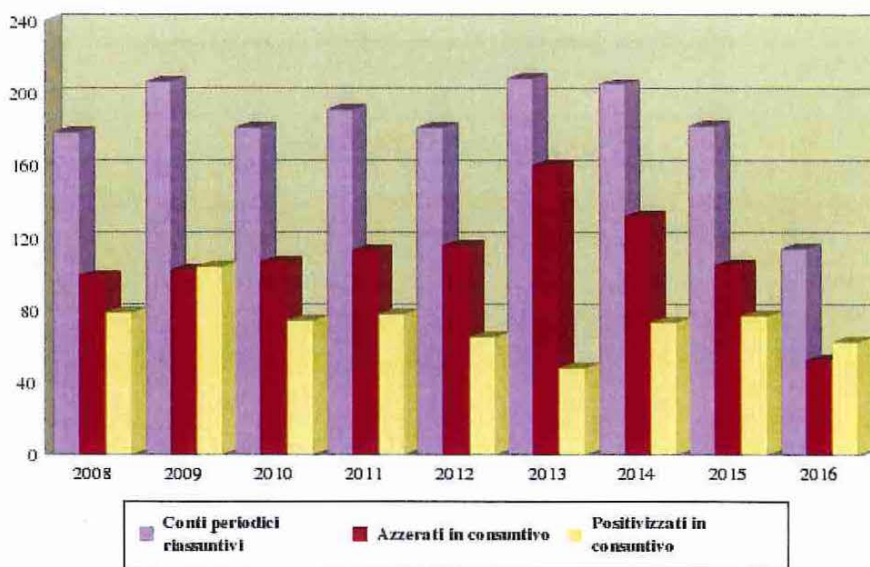
DA RISCOUTERE COMPETENZA



DA RISCOUTERE RESIDUI



DA VERSARE COMPETENZA



DA VERSARE RESIDUI

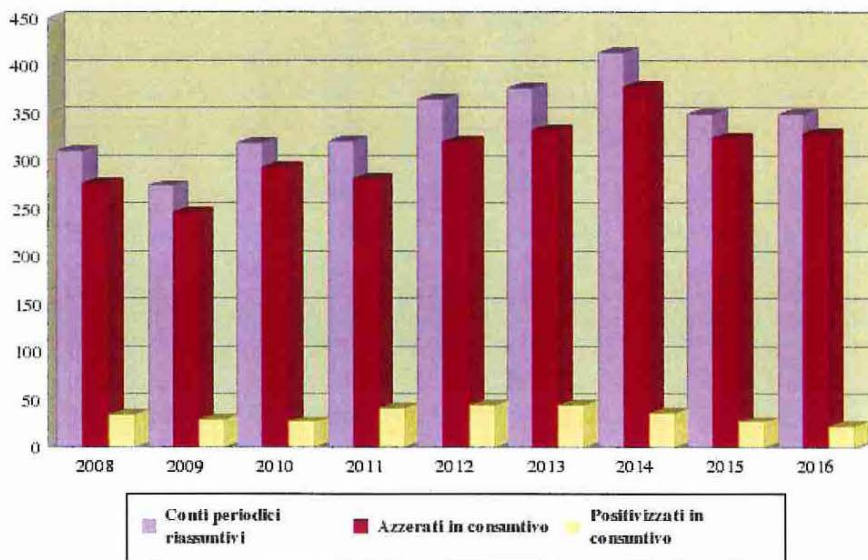
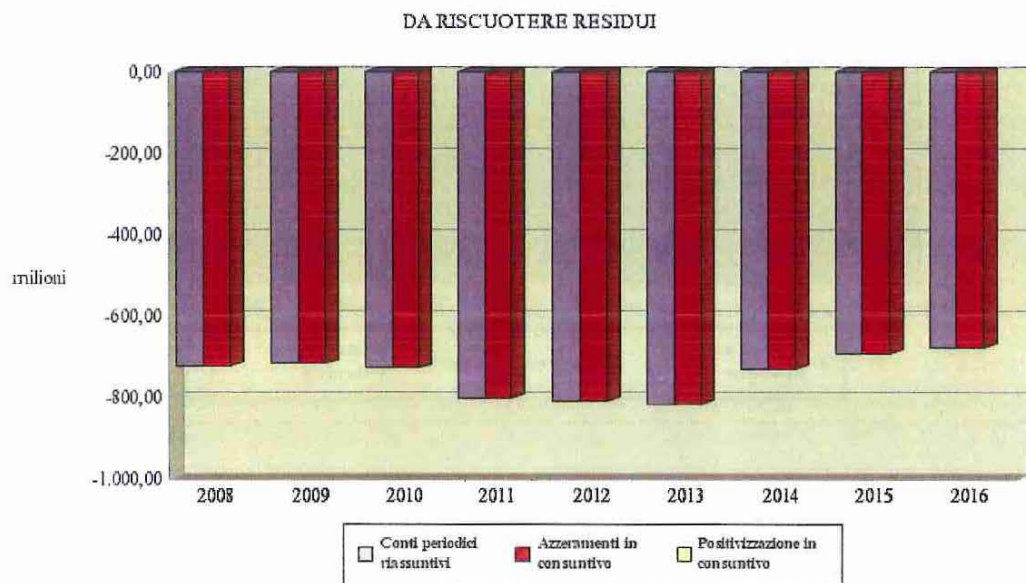
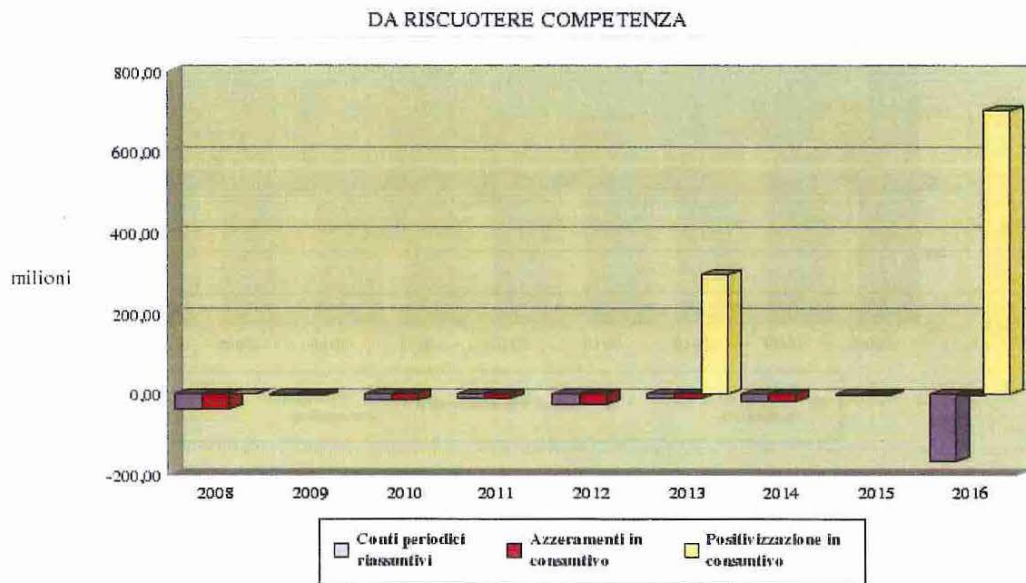
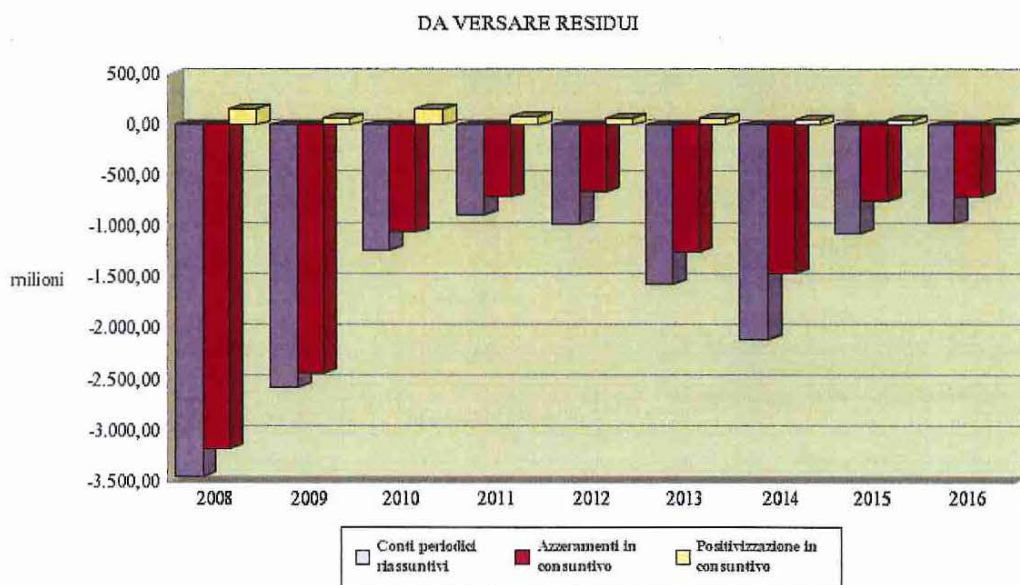
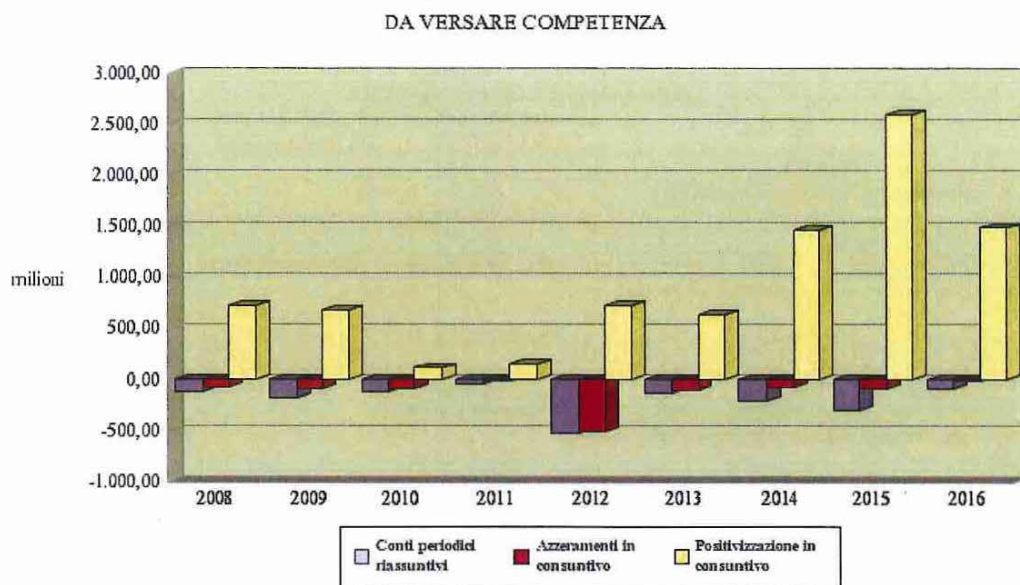


GRAFICO A.4

IMPORTI NEGATIVI NEI CONTI PERIODICI E LORO EVOLUZIONE
NEI CONSUNTIVI DAL 2008 AL 2016

(in milioni)





Su richiesta della Corte, la RGS ha fatto pervenire un prospetto (Tavola A.5), di seguito riportato, riassuntivo degli interventi operati automaticamente dal Sistema informativo e manualmente dall'Ispettorato generale per le politiche di bilancio (IGPB) ai fini della predisposizione del conto consuntivo 2016.

TAVOLA A.5

DETERMINAZIONE DEI RESIDUI RISULTANTI AL 31/12/2016

(in euro)

| RESIDUI RISULTANTI AL 31/12/2016 | | | |
|---|-----------------------------|--------------------------------|---------------------------|
| | SOMME RIMASTE DA VERSARE | SOMME RIMASTE DA RISCOUTERE | TOTALE |
| TITOLO I | | | |
| Dati "Contabilità finali" rilevati dalla stampa del 4/5/2017 | 36.782.423.393,74 | 418.422.503.662,73 | 455.204.927.056,47 |
| - Procedura di compensazione | + 759.654.862,64 | + 668.502.848,31 | + 1.428.157.710,95 |
| Dati rilevati dalla stampa del 8/5/2017 | 37.542.078.256,38 | 419.091.006.511,04 | 456.633.084.767,42 |
| - Variazioni generate dal caricamento "Allegati 23 e 24" | - | - 26.653.757,35 | - 26.653.757,35 |
| Dati rilevati dalla stampa del 15/5/2017 | 37.542.078.256,38 | 419.064.352.753,69 | 456.606.431.010,07 |
| - CONDONO e IVA Napoli | - | - 46.245.493.923,32 | - 46.245.493.923,32 |
| - Variazioni da Dipartimento Finanze | + 1.287.000.000,00 | - 1.144.327.671,62 | + 142.672.328,38 |
| - IPO2 informazioni contabili ritardatarie "All. 23" | - 1.044.034.079,90 | - | - 1.044.034.079,90 |
| - IPO2 segni negativi generati caricamento "Allegati 23 e 24" | + 20.949.927,02 | + 2.377,84 | + 20.952.304,86 |
| - IPO2 informazioni contabili ritardatarie | - | - | - |
| TOTALE PARZIALE alla data del 18/5/2017 | 37.805.994.103,50 | 371.674.533.536,59 | 409.480.527.640,09 |
| - Agenzia delle Entrate - Riduzioni "Allegato 24" | - | - 298.022.673.359,79 | - 298.022.673.359,79 |
| Residui al 31/12/2016 (stampa del 18/5/2017) | 37.805.994.103,50 | 73.651.860.176,80 | 111.457.854.280,30 |
| TITOLO II | | | |
| Dati "Contabilità finali" rilevati dalla stampa del 4/5/2017 | 2.758.820.525,10 | 392.132.859.289,63 | 394.891.679.814,73 |
| - Procedura di compensazione | + 174.170.667,83 | + 11.842.744,83 | + 186.013.412,66 |
| Dati rilevati dalla stampa del 8/5/2017 | 2.932.991.192,93 | 392.144.702.034,46 | 395.077.693.227,39 |
| - Variazioni generate dal caricamento "Allegati 23 e 24" | - | - 7.183.011,47 | - 7.183.011,47 |
| Dati rilevati dalla stampa del 15/5/2017 | 2.932.991.192,93 | 392.137.519.022,99 | 395.070.510.215,92 |
| - CONDONO | - | - 9.897.380.014,14 | - 9.897.380.014,14 |
| - IPO2 informazioni contabili ritardatarie "All. 23" | - 15.086.015,75 | - | - 15.086.015,75 |
| - IPO2 segni negativi generati caricamento "Allegati 23 e 24" | + 3.927.432,44 | + 8.523,29 | + 3.935.955,73 |
| - IPO2 informazioni contabili ritardatarie | - | + 56.907.909,66 | + 56.907.909,66 |
| TOTALE PARZIALE alla data del 18/5/2017 | 2.921.832.609,62 | 382.297.055.441,80 | 385.218.888.051,42 |
| - Agenzia delle Entrate - Riduzioni "Allegato 24" | - | - 285.007.049.714,77 | - 285.007.049.714,77 |
| Residui al 31/12/2016 (stampa del 18/5/2017) | 2.921.832.609,62 | 97.290.005.727,03 | 100.211.838.336,65 |
| TITOLO III | | | |
| Dati "Contabilità finali" rilevati dalla stampa del 4/5/2017 | - 16.503.910,14 | 568.060.434,12 | 551.556.523,98 |
| - Procedura di compensazione | + 16.770.192,11 | + 5.401,75 | + 16.775.593,86 |
| Residui al 31/12/2016 (stampa del 18/5/2017) | 266.281,97 | 568.065.835,87 | 568.332.117,84 |
| ENTRATE FINALI | | | |
| Dati "Contabilità finali" rilevati dalla stampa del 4/5/2017 | 39.524.740.008,70 | 811.123.423.386,48 | 850.648.163.395,18 |
| - Procedura di compensazione | + 950.595.722,58 | + 680.350.994,89 | + 1.630.946.717,47 |
| Dati rilevati dalla stampa del 8/5/2017 | 40.475.335.731,28 | 811.803.774.381,37 | 852.279.110.112,65 |
| - Variazioni generate dal caricamento "Allegati 23 e 24" | - | - 33.836.768,82 | - 33.836.768,82 |
| Dati rilevati dalla stampa del 15/5/2017 | 40.475.335.731,28 | 811.769.937.612,55 | 852.245.273.343,83 |
| - CONDONO e IVA Napoli | - | - 56.142.873.937,46 | - 56.142.873.937,46 |
| - Variazioni da Dipartimento Finanze | + 1.287.000.000,00 | - 1.144.327.671,62 | + 142.672.328,38 |
| - IPO2 informazioni contabili ritardatarie "All. 23" | - 1.059.120.095,65 | - | - 1.059.120.095,65 |
| - IPO2 segni negativi generati caricamento "Allegati 23 e 24" | + 24.877.359,46 | + 10.901,13 | + 24.888.260,59 |
| - IPO2 informazioni contabili ritardatarie | - | + 56.907.909,66 | + 56.907.909,66 |
| TOTALE PARZIALE alla data del 18/5/2017 | 40.728.092.995,09 | 754.539.654.814,26 | 795.267.747.809,35 |
| - Agenzia delle Entrate - Riduzioni "Allegato 24" | - | - 583.029.723.074,56 | - 583.029.723.074,56 |
| Residui al 31/12/2016 (stampa del 18/5/2017) | 40.728.092.995,09 | 171.509.931.739,70 | 212.238.024.734,79 |

Fonte: Dipartimento della Ragioneria generale dello Stato

Con riferimento alle entrate finali, da tale prospetto si evidenzia innanzi tutto che i conti delle Amministrazioni vengono assunti come preconsuntivo, dopo che sono già state operate le compensazioni necessarie per eliminare automaticamente tutte quelle che vengono ritenute anomalie ed incongruenze di partenza.

Al fine di poter procedere ad un più efficace esame del consuntivo ed un puntuale contraddittorio sulla natura e sulle conseguenze delle rettifiche apportate, sarebbe auspicabile che i dati del Sicr siano resi disponibili alla Corte con congruo anticipo rispetto alla data prevista per la trasmissione ufficiale del rendiconto generale alla Corte dei conti per la parificazione (31 maggio), così come, peraltro, avveniva in anni addietro.

Ritornando alla precedente Tavola A.5, la RGS assicura che viene posta in essere una sola procedura di compensazione per l'eliminazione dei segni negativi – quella che ha luogo dopo l'acquisizione dei dati delle contabilità e prima dell'effettuazione delle modifiche manuali – e che per il 2016 ha inciso per un totale di +1.631 milioni, di cui +951 per i *resti da versare* e +680 per i *resti da riscuotere*; tali rettifiche risultano inferiori a quelle registrate nel triennio precedente.

Il prospetto merita, comunque, di essere più puntualmente esaminato, in quanto dà conto, nell'aggregato delle entrate finali e per ciascuno dei tre titoli, dei successivi passaggi attraverso i quali si è pervenuti alla costruzione del rendiconto finale. Esso consente, infatti, di comprendere attraverso quali passaggi, partendo da un importo totale di residui rilevato in 850.648 milioni in data 4 maggio 2017, si sia arrivati a determinare l'importo da iscrivere nel Rendiconto in 212.238 milioni.

Un primo ordine di interventi è avvenuto, tra il 4 e l'8 maggio 2017, a cura del Sicr, che, applicando la procedura di compensazione, ha incrementato, come già detto, la cifra di partenza di circa 1.631 milioni.

È intervenuta successivamente la riduzione dei *resti da riscuotere*, pari a circa 34 milioni per il caricamento dell'Allegato 24.

Successivamente al 15 maggio 2017, sono seguite le rettifiche in diminuzione, apportate dall'IGPB, relative alla cancellazione di *resti da riscuotere* per i ruoli attinenti ad accertamenti per i quali erano intervenuti i condoni fiscali precedenti l'ultimo del 2003-2004 e ad accertamenti dell'Ufficio Iva Napoli risultati inesigibili (-56.143 milioni).

Le variazioni effettuate dal Dipartimento delle finanze hanno comportato una diminuzione dei residui di riscossione per -1.144 milioni ed un aumento dei *resti da versare* per 1.287 milioni; rettifiche in diminuzione dei *resti da versare* per -1059 milioni si riferiscono, inoltre, al caricamento delle informazioni contabili ritardatarie contenute nell'Allegato 23 (somme rimaste da versare), mentre 25 milioni si aggiungono ai residui di versamento e soli 11.000 euro a quelli di riscossione a seguito della rilevazione di segni negativi generati dal caricamento dei citati Allegati 23 e 24; ulteriori informazioni contabili ritardatarie hanno comportato un aumento di 57 milioni delle somme rimaste da riscuotere.

La successiva consistente rettifica (-583.029,7 milioni) si riferisce alle riduzioni del 95 per cento dei *resti da riscuotere* proposte dall'Agenzia delle entrate per le somme iscritte a ruolo per una serie di capitoli del conto residui dei Titoli I e II, a seguito della classificazione dei medesimi *resti da riscuotere* per grado di esigibilità. Il calcolo delle riduzioni formulate dall'Agenzia delle entrate è stato materialmente effettuato spostando il 77,3⁵ per cento delle somme rimaste da riscuotere in conto residui, dalla voce “certo” a quella “inesigibile” dell'Allegato 24. In relazione alla riduzione di tali importi sull'Allegato 24, è stata ridotta, dello stesso ammontare, la voce *somme rimaste da riscuotere* in conto residui del conto consuntivo.

A seguito di queste complesse operazioni si è venuto a determinare l'importo finale dei *resti da versare* e di quelli *da riscuotere* risultanti in consuntivo (e nei rispettivi Allegati 23 e 24).

Nell'effettuare il raffronto tra i dati definitivi di rendiconto e quanto riportato nei conti periodici riassuntivi delle Amministrazioni (Tavola A.6), si sono rilevate discordanze, per tutte

⁵ Nel 2015 era stato del 75,8 per cento.

le voci di bilancio, tra i dati iscritti nel rendiconto e quelli rilevati nelle “entrate totali”; tali disallineamenti sono sia in positivo che in negativo, ed in massima parte ricalcano situazioni già evidenziate negli scorsi esercizi finanziari.

Nel dettaglio, nella Tavola A.6 sono riportate, per il 2016, le discordanze sia positive che negative per ogni fase dell’entrata. La voce di bilancio per la quale si rileva il numero maggiore di capitoli/articoli (692) che presentano discordanze, pressoché tutte positive, pur con importo meno elevato (37.639 milioni), è la riscossione residui, ripartite tra i Titoli I e II per numero di capitoli interessati, ma concentrate essenzialmente nel Titolo I per gran parte dell’importo (358 capitoli/articoli per 34.770 milioni). Il fenomeno si concentra essenzialmente nei capitoli/articoli (270) la cui riscossione avviene in via ordinaria per 33.817 milioni.

Consistente è anche l’importo relativo alle discordanze negative tra conti periodici e consuntivo per gli accertamenti: si tratta di una differenza pari a -44.167 milioni concentrata in 219 capitoli/articoli, di cui, più della metà (140) per -43.496 milioni delle entrate tributarie, prevalentemente appannaggio di capitoli/articoli per i quali è prevista la riscossione ordinaria (-42.702). Circa il 91 per cento dei disallineamenti del titolo è concentrato in soli 4 capitoli/articoli che riguardano le imposte di consumo sugli olii minerali (capitolo 1409 per -23.145 milioni), sui tabacchi (capitolo 1601 per -10.688 milioni), sul metano (capitolo 1421 per -3.256 milioni) e l’accisa sull’energia elettrica (capitolo 1411, articolo 1, per -2.411 milioni); tale situazione ricalca molto fedelmente quanto già rilevato già dall’esercizio 2011.

Per le discordanze negative dei residui di riscossione, prosegue l’andamento, in lieve aumento, dei disallineamenti rilevati nel 2015 sia riguardo al numero dei capitoli/articoli (43 a fronte dei 40) sia per gli importi, -639.219 milioni (contro i -590.400). In diminuzione i valori delle discordanze positive che si rilevano per 125 capitoli/articoli e per 704 milioni (190 per 751 milioni nel 2015).

Una prima spiegazione dei disallineamenti negativi riscontrati nel *da riscuotere residui* può essere ricondotta alle operazioni effettuate sui dati di “preconsuntivo” (contabilità finali delle amministrazioni) con il caricamento dell’Allegato 24: si tratta della citata riduzione percentuale derivata dall’applicazione di una stima di presunto realizzo dei ruoli affidati al 31 dicembre operata dall’Agenzia delle entrate su 20 capitoli/articoli⁶. I disallineamenti, esclusivamente negativi, rilevati nel *da riscuotere residui* per i citati capitoli ammontano complessivamente a -638.954 milioni, a fronte dei suddetti -639.219 milioni per 43 capitoli/articoli; l’abbattimento applicato dall’Agenzia delle entrate, ammontante a 613.715 milioni, giustifica quasi completamente il disallineamento in esame.

Dagli elementi acquisiti informalmente dalla RGS, in relazione alle analoghe osservazioni formulate da questa Corte nelle note di attendibilità per gli esercizi precedenti, emerge che i dati rilevabili dalle contabilità delle Amministrazioni necessitano di rettifiche in sede di iscrizione degli importi nel consuntivo relativamente a quelle entrate che prevedono scarichi amministrativi come nel caso delle accise. È stato evidenziato, infatti, che le attuali procedure di acquisizione dei dati generano una duplicazione degli accertamenti relativi alle imposte di consumo: gli importi vengono contabilizzati dal Sistema Informativo delle Entrate (SIE) dell’Agenzia delle entrate sia sulla base delle notizie mensili trasmesse dall’Agenzia delle dogane e dei monopoli, sia con la comunicazione della Struttura di gestione. Risulta dunque evidente che l’inconveniente della duplicazione del dato e quindi delle discordanze tra conti periodici e consuntivo potrà essere eliminato solo effettuando il “discarico dall’accertamento”

⁶ Imposte da riscuotersi mediante ruoli di IRPEF, IRES/IRPEG, ILOR, imposta sul patrimonio netto di società/imprese individuali/enti/stabili organizzazioni/ecc., IVA (cap/art 1023/1, 1024/1, 1025/1, 1040/4 e 1203/4); entrate derivanti dal condono fiscale e dalla definizione di pendenze – IVA (cap/art 1242/1 e 1253/1); proventi contravvenzionali e pene pecuniarie (cap/art 2325, 2326 e 2327); indennità e interessi di mora relativi a imposte di fabbricazione, IRPEF, IRPEG e imposte indirette sugli affari (cap/art 2308, 3210/1, 3210/3, 3210/6, 3313/3); sanzioni relative a IRPEF, IRPEG, IVA e altri tributi indiretti (cap/art 3312/3, 3312/4, 3313/1 e 3313/2); soprattasse, pene pecuniarie e relativi interessi (ufficio delle imposte) relative alla definizione di pendenze e controversie tributarie (cap/art 3312/11).

delle somme pagate mediante Mod. F24 al fine di riportare all'effettiva consistenza il credito erariale.

È evidente che si tratta di una parziale e mirata spiegazione delle discordanze rilevate, si invita, dunque, l'Amministrazione ad analizzare le altre anomalie segnalate per poter procedere alle necessarie modifiche delle procedure.

TAVOLA A.6

DISCORDANZE RENDICONTO - CONTI PERIODICI RIASSUNTIVI

(in milioni)

| | | N. cap/art | milioni | N. cap/art | milioni | N. cap/art | milioni | N. cap/art | milioni | N. cap/art | milioni |
|---------------------------|----------------|------------|----------------|---------------------------------|------------|------------------------------|-----------------|------------------------------|----------------|---------------------------|--------------|
| | | Accertato | | Riscosso competenza | | Riscosso Residui | | Versato competenza | | Versato Residui | |
| Discordanze negative | TITOLO I | 140 | -43.496 | 112 | -1.047 | 6 | 0 | 222 | -19.025 | 146 | -301 |
| | TITOLO II | 76 | -671 | 31 | -17 | 19 | 0 | 47 | -154 | 43 | -57 |
| | TITOLO III | 3 | 0 | 0 | 0 | 0 | 0 | 0 | 0 | 0 | 0 |
| | ENTRATE FINALI | 219 | -44.167 | 143 | -1.064 | 25 | 0 | 269 | -19.178 | 189 | -358 |
| Discordanze positive | TITOLO I | 100 | 1.840 | 15 | 1.292 | 358 | 34.770 | 1 | 0 | 0 | 0 |
| | TITOLO II | 157 | 852 | 54 | 480 | 299 | 2.868 | 19 | 477 | 1 | 0 |
| | TITOLO III | 3 | 1 | 2 | 0 | 10 | 1 | 0 | 0 | 0 | 0 |
| | ENTRATE FINALI | 260 | 2.692 | 71 | 1.772 | 667 | 37.639 | 20 | 477 | 1 | 0 |
| Totale discordanze | | 479 | -41.475 | 214 | 708 | 692 | 37.639 | 289 | -18.701 | 190 | -358 |
| | | | | Da riscuotere competenza | | Da riscuotere residui | | Da versare competenza | | Da versare residui | |
| Discordanze negative | TITOLO I | | | 14 | -1.252 | 21 | -344.308 | 0 | 0 | 2 | 0 |
| | TITOLO II | | | 7 | -6 | 22 | -294.912 | 0 | 0 | 2 | 0 |
| | TITOLO III | | | 1 | 0 | 0 | 0 | 0 | 0 | 0 | 0 |
| | ENTRATE FINALI | | | 22 | -1.258 | 43 | -639.219 | 0 | 0 | 4 | 0 |
| Discordanze positive | TITOLO I | | | 160 | 852 | 35 | 664 | 234 | 19.307 | 230 | 1.080 |
| | TITOLO II | | | 171 | 515 | 88 | 39 | 192 | 156 | 255 | 232 |
| | TITOLO III | | | 3 | 1 | 2 | 0 | 8 | 0 | 10 | 17 |
| | ENTRATE FINALI | | | 334 | 1.368 | 125 | 704 | 434 | 19.463 | 495 | 1.329 |
| Totale discordanze | | | | 356 | 111 | 168 | -638.516 | 434 | 19.463 | 499 | 1.329 |

Fonte: elaborazione Corte dei conti (Sezione centrale di controllo sulla gestione delle Amministrazioni dello Stato - Collegio di controllo sulle entrate) su dati Sistema informativo RGS

3. Incongruenze contabili all'interno del Rendiconto

Oltre alle anomalie fin qui rilevate, relative alle differenze fra i dati del consuntivo e quelli corrispondenti delle contabilità delle Amministrazioni, ve ne sono altre riguardanti incongruenze contabili all'interno del Rendiconto, ritenendo altresì utile segnalare prioritariamente le minori entrate rilevate.

3.1. Minori entrate

L'analisi dei dati di consuntivo fa rilevare una cospicua presenza di minori entrate, sia di competenza che di cassa: si sono raffrontati gli importi relativi agli accertamenti, sia rispetto alle previsioni iniziali che definitive. Il raffronto è stato effettuato per titoli, disaggregati per capitoli ed articoli.

Le risultanze gestionali riportate nella nota integrativa al rendiconto 2016 mostrano maggiori entrate di competenza (+1,7 per cento) e minori entrate di cassa (-0,23 per cento); l'analisi dettagliata svolta a livello di unità elementare di bilancio, tuttavia, evidenzia un cospicuo numero di capitoli/articoli per i quali gli accertamenti sono inferiori alle previsioni, sia iniziali che definitive, tanto per la competenza che per la cassa (Allegato C).

TAVOLA A.7

NOTA INTEGRATIVA AL RENDICONTO GENERALE DELLO STATO 2016 - STATO DI PREVISIONE DELL'ENTRATA
RISULTANZE GESTIONALI (COMPETENZA)

(in euro)

| Titolo | COMPETENZA | | | |
|---|---------------------------|---------------------------|------------------------------------|---------------|
| | Previsioni definitive (1) | Accertamenti (2) | Differenza assoluta (3)=(2)-(1) | (2)%(1) |
| ENTRATE TRIBUTARIE (Titolo I) | 487.774.944.898,00 | 488.794.686.984,93 | 1.019.742.086,93 | 100,21 |
| ENTRATE EXTRA-TRIBUTARIE (Titolo II) | 78.560.353.104,44 | 88.691.961.801,92 | 10.131.608.697,48 | 112,90 |
| ALIENAZIONE ED AMMORTAMENTO BENI PATRIMONIALI E RISCOSSIONE DI CREDITI (Titolo III) | 5.270.199.912,00 | 3.828.358.424,87 | - 1.441.841.487,13 | 72,64 |
| ENTRATE FINALI | 571.605.497.914,44 | 581.315.007.211,72 | 9.709.509.297,28 | 101,70 |

RISULTANZE GESTIONALI (CASSA)

| Titolo | CASSA | | | |
|---|---------------------------|---------------------------|------------------------------------|--------------|
| | Previsioni definitive (1) | Versamenti (2) | Differenza assoluta (3)=(2)-(1) | (2)%(1) |
| ENTRATE TRIBUTARIE (Titolo I) | 457.277.944.898,00 | 456.816.904.531,28 | - 461.040.366,72 | 99,90 |
| ENTRATE EXTRA-TRIBUTARIE (Titolo II) | 60.813.380.714,44 | 61.593.482.733,51 | 780.102.019,07 | 101,28 |
| ALIENAZIONE ED AMMORTAMENTO BENI PATRIMONIALI E RISCOSSIONE DI CREDITI (Titolo III) | 5.270.199.912,00 | 3.763.953.356,19 | - 1.506.246.555,81 | 71,42 |
| ENTRATE FINALI | 523.361.525.524,44 | 522.174.340.620,98 | - 1.187.184.903,46 | 99,77 |

Fonte: Ministero dell'economia e delle finanze - Dipartimento della Ragioneria generale dello Stato

Nelle tavole sottostanti sono stati individuati i capitoli che presentano un segno negativo di minori entrate, aggregati per titoli e nel totale; sono altresì segnalati i cap/art per cui il fenomeno è rilevante.

TAVOLA A.8

RILEVAZIONE DI MINORI ENTRATE PER TITOLO

(in euro)

| Titoli | Minori entrate di competenza rispetto alle previsioni | | | | Minori entrate di cassa rispetto alle previsioni | | | |
|---------------|---|---------------------------|----------------|---------------------------|--|---------------------------|----------------|---------------------------|
| | iniziali | | definitive | | iniziali | | definitive | |
| | numero cap/art | importi | numero cap/art | importi | numero cap/art | importi | numero cap/art | importi |
| Titolo I | 104 | -38.536.944.681,03 | 88 | -30.191.378.287,37 | 106 | -38.397.059.454,69 | 90 | -28.787.165.217,64 |
| Titolo II | 241 | -11.065.166.788,47 | 253 | -8.902.065.732,25 | 254 | -8.715.661.890,70 | 266 | -6.587.497.921,31 |
| Titolo III | 14 | -1.481.547.423,38 | 14 | -1.973.746.436,04 | 14 | -1.481.229.198,47 | 15 | -2.026.355.393,80 |
| Totale | 359 | -51.083.658.892,88 | 355 | -41.067.190.455,66 | 374 | -48.593.950.543,86 | 371 | -37.401.018.532,75 |

Fonte: elaborazione Corte dei conti (Sezione centrale di controllo sulla gestione delle Amministrazioni dello Stato - Collegio di controllo sulle entrate) su dati Sistema informativo RGS

RILEVAZIONE DI MINORI ENTRATE PRINCIPALI CAP/ART

TAVOLA A.9

(in euro)

| Cap | Definizione | Art | Definizione | Minori entrate di competenza rispetto alle previsioni | | Minori entrate di cassa rispetto alle previsioni | |
|------|--|-----|---|---|-------------------|--|-------------------|
| | | | | iniziali | definitive | iniziali | definitive |
| 1203 | Imposta sul valore aggiunto | 1 | Imposta relativa agli scambi interni | -9.773.704.286,81 | -6.015.724.286,81 | -10.413.836.115,45 | -6.655.856.115,45 |
| | | 2 | Imposta relativa alle importazioni | -3.498.385.073,51 | -785.385.073,51 | -3.692.460.090,88 | -979.460.090,88 |
| | | 3 | Imposta riscossa a mezzo ruoli | -486.791.931,76 | -4.133.871.931,76 | -1.091.338.002,77 | -4.738.418.002,77 |
| 1409 | Accisa sui prodotti energetici, loro derivati e prodotti analoghi | 1 | Imposta riscossa in via ordinaria | -5.153.520.203,92 | -5.325.520.203,92 | -5.078.760.083,64 | -5.250.760.083,64 |
| 1034 | imposte sostitutive previste dall'articolo 3, commi 160, 161 e 162 della legge 23 dicembre 1996, n.662. | 4 | Imposta sostitutiva sulle plusvalenze e sugli altri redditi diversi prevista dall'articolo 5 del decreto legislativo 21 novembre 1997, n.461 | -2.345.438.195,48 | -2.224.438.195,48 | -2.271.293.809,52 | -2.150.293.809,52 |
| 1024 | Imposta sul reddito delle società, già imposta sul reddito delle persone giuridiche | 1 | Imposta da riscuotersi mediante ruoli | -2.189.512.574,53 | -2.189.512.574,53 | | |
| | | 8 | Versamenti a titolo di acconto, in relazione all'art. 1 della legge 23 marzo 1977, n.97 | -1.278.131.516,20 | -558.931.516,20 | -1.367.464.547,41 | -648.264.547,41 |
| 1801 | Provento del lotto | 2 | Provento relativo alla nuova estrazione infrasettimanale del gioco del lotto | -1.669.693.167,01 | -2.218.693.167,01 | -1.691.129.106,16 | -2.240.129.106,16 |
| 1026 | Imposta sostitutiva delle imposte sui redditi nonche' ritenute sugli interessi e altri redditi di capitale | 5 | Ritenute su interessi, premi ed altri frutti corrisposti da aziende ed istituti di credito | -1.542.157.792,93 | -761.157.792,93 | -1.523.286.386,58 | -742.286.386,58 |
| | | 23 | Imposta sostitutiva sugli interessi, premi ed altri frutti di talune obbligazioni e titoli similari di cui al decreto legislativo 1 aprile 1996, n. 239, ad esclusione dei titoli obbligazionari emessi da enti territoriali ai sensi dell'articolo 35 della legge 23 dicembre 1994, n. 724 | -1.797.422.432,81 | -794.422.432,81 | -1.796.528.984,01 | -793.528.984,01 |
| | | 18 | Ritenute sui proventi delle quote di organismi di investimento collettivo in valori mobiliari di diritto estero | -1.264.486.414,60 | -229.875.248,31 | -1.251.562.710,27 | -640.562.710,27 |
| 1023 | Imposta sul reddito delle persone fisiche | 2 | Ritenute da versarsi in tesoreria dalle amministrazioni dello stato e dagli enti di cui al secondo comma - lettera a) - dell'art. 3 del decreto del presidente della repubblica 29 settembre 1973, n. 602, con esclusione delle aziende autonome e dell'ente ferrovie dello stato | -380.993.714,87 | -785.385.073,51 | -1.395.603.386,54 | |

Fonte: elaborazione Corte dei conti (Sezione centrale di controllo sulla gestione delle Amministrazioni dello Stato - Collegio di controllo sulle entrate) su dati Sistema informativo RGS.

3.2. Riaccertamenti e insussistenze

Fra le incongruenze contabili all'interno del Rendiconto merita particolare attenzione l'emersione di insussistenze o di riaccertamenti, per una serie di voci di bilancio, per le quali non è stata fornita una spiegazione.

Si tratta di sopravvenienze passive o attive, dovute alla non corrispondenza fra l'importo dei residui contabilizzati al 31 dicembre 2016 e quello calcolabile tenendo conto delle variazioni verificatesi a seguito della gestione dell'anno, partendo dai residui iniziali, sottraendo ciò che

non costituisce più residui, e cioè i versamenti in conto residui, e non anche le riscossioni in conto residui, la cui quota non versata è compresa nei residui iniziali, ed aggiungendo i residui di competenza⁷. Si è in presenza di incongruenze endogene al conto consuntivo, in quanto per essere evidenziate non richiedono altri dati che non siano quelli del rendiconto dell'anno. Esse sono probabilmente il frutto dei correttivi automatici impiegati e delle rettifiche ritardatarie, apportate successivamente al preconsuntivo (Allegati D ed E).

Negli ultimi esercizi finanziari le risultanze sono risultate positive (riaccertamenti) o negative (insussistenze), con andamento oscillante. Dopo un saldo positivo nel 2005, dal 2006 sono prevalse le insussistenze che portano, nell'esercizio in consuntivazione, ad un saldo pari a -5.5162,19⁸.

Per l'esercizio finanziario 2016 sulla base dei dati disponibili, si rappresentano (Tavola A.10) il numero complessivo dei capitoli/articoli e gli importi dei riaccertamenti e delle insussistenze distintamente per i tre titoli delle entrate. Non è, invece, possibile tenere conto delle compensazioni operate tra insussistenze e riaccertamenti all'interno di ciascun capitolo, che evidenzerebbe un aumento dell'entità finanziaria, in quanto i dati relativi non sono né rilevabili, né calcolabili sulla base del rendiconto o del *data base* del Sistema informativo RGS – Corte dei conti.

TAVOLA A.10

ARTICOLI/CAPITOLI DEL RENDICONTO 2016 PER I QUALI RISULTANO
RIACCERTAMENTI O INSUSSISTENZE

| | Titoli | n. dei cap/art | milioni |
|----------------|---------------|-------------------|-------------------|
| Riaccertamenti | I | 135 | 920,69 |
| | II | 154 | 128,69 |
| | III | 5 | 0,02 |
| | Totale | 294 | 1.049,40 |
| Insussistenze | I | 147 | -29.546,40 |
| | II | 174 | -26.659,16 |
| | III | 8 | -6,03 |
| | Totale | 329 | -56.211,59 |

Fonte: elaborazione Corte dei conti (Sezione centrale di controllo sulla gestione delle Amministrazioni dello Stato – Collegio di controllo sulle entrate) su dati Sistema informativo RGS - Corte dei conti

I saldi indicati, pertanto, risultano solo dalla differenza fra capitoli con saldi differenziali negativi (329 nel 2016), per un importo di -56.212 milioni, e capitoli con saldi differenziali positivi (294), per un importo complessivo di 1.049 milioni.

L'andamento del fenomeno, con il dettaglio della distinzione tra saldi differenziali negativi e positivi, è stato analizzato dalla Corte nel corso degli anni: a fronte di un numero maggiore di capitoli e/o articoli che presentano riaccertamenti, gli scostamenti maggiori dallo zero, in termini di importi, si riferiscono alle insussistenze.

⁷ Il bilancio di competenza delle entrate dello Stato, in numerosi capitoli, presenta incongruenze rappresentate da residui di fine anno di importo diverso da quello che si può calcolare partendo dai residui iniziali ed utilizzando gli stessi dati del Rendiconto, cioè con la formula "Residui finali = Residui iniziali - versamenti in conto residui + residui di competenza".

⁸ Erano pari a -83.667,69, -46.042 e -53.322 milioni rispettivamente nel 2011, 2012 e 2013; nel 2014 si è raggiunto l'importo massimo di -117.875 milioni. Nel 2015 l'importo è stato pari a -58.446.

GRAFICO A.5

ANDAMENTO DEL NUMERO DEI CAPITOLI E/O ARTICOLI CHE HANNO PRESENTATO RIACCERTAMENTI E INSUSSISTENZE TRA IL 2000 ED IL 2016

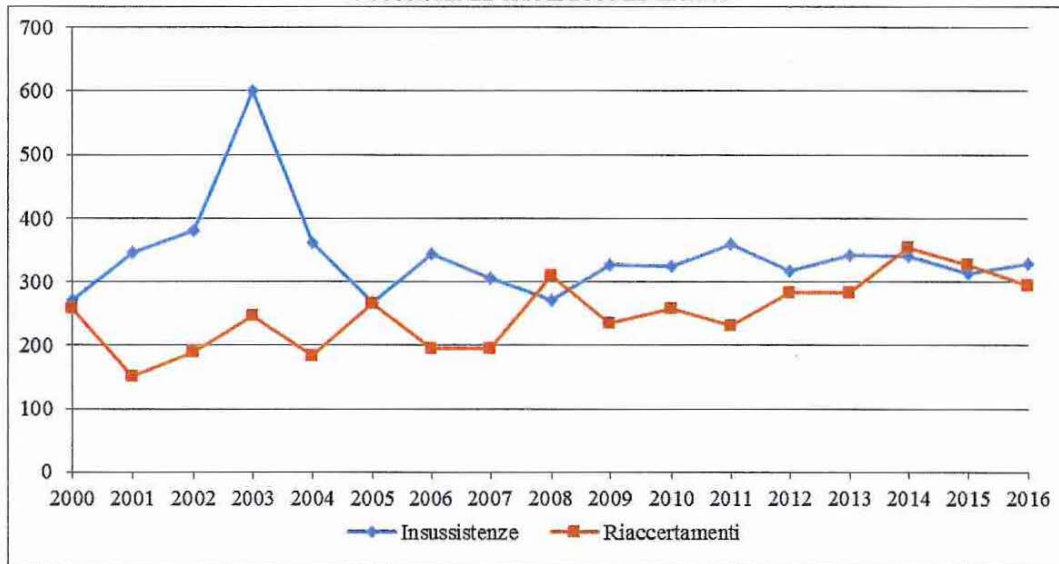
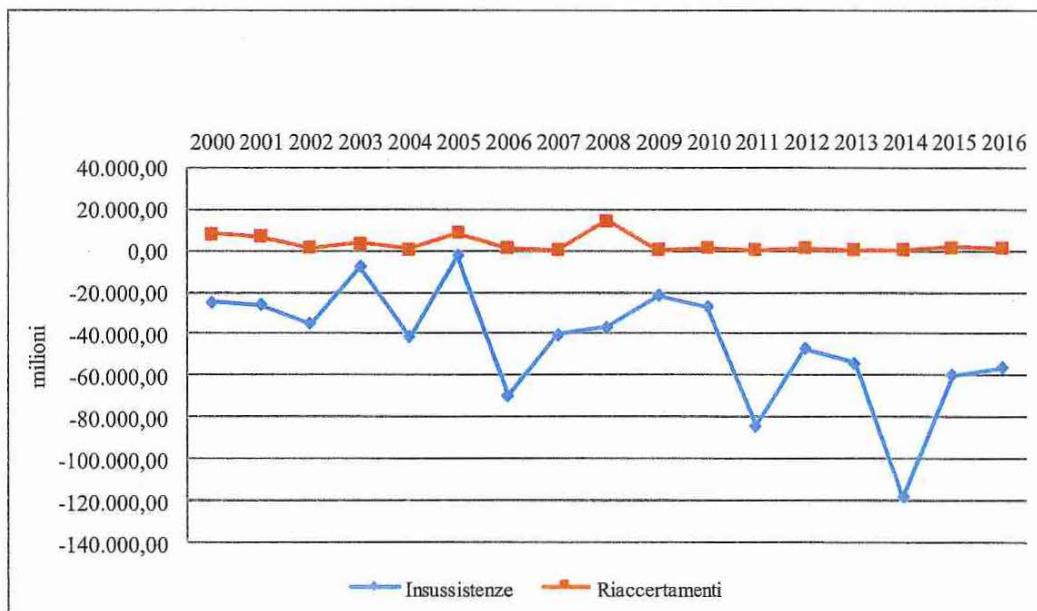


GRAFICO A.6

ANDAMENTO DEI RIACCERTAMENTI E DELLE INSUSSISTENZE RILEVATI TRA IL 2000 ED IL 2016



Disaggregando i dati su esposti, come già rilevato per i precedenti esercizi finanziari, si evidenzia una notevole concentrazione di entrambi i fenomeni, riaccertamenti ed insussistenze, su un numero esiguo di capitoli/articoli.

In particolare, per i riaccertamenti:

- più del 94 per cento delle entrate tributarie, per oltre 869 milioni su 921, è concentrato su capitoli/articoli relativi alla riscossione ordinaria;
- per il Titolo II circa il 50 per cento dell'importo complessivo, per oltre 63,4 milioni su un totale di 128,7, è concentrato su due capitoli su cui affluiscono entrate sanzionatorie: capitoli 3210 e 3312 rispettivamente per 34,9 e 25,5 milioni⁹.

Riguardo alle insussistenze:

- per le entrate tributarie oltre il 97 per cento dei saldi differenziali negativi si rileva per la riscossione a mezzo ruolo (-28.721 milioni su -29.546);
- per le entrate del Titolo II circa il 90 per cento delle insussistenze si riscontra in capitoli/articoli appartenenti alle Tipologie 2.1.5.1 e 2.1.5.3 (-19.183 e -4.697 milioni) che riguardano entrate ricorrenti derivanti dall'attività di controllo e repressione delle irregolarità e degli illeciti (multe, ammende e sanzioni).

Va evidenziato che, pur trattandosi di incongruenze da tempo segnalate dalla Corte in quanto alterano la coerenza interna dei dati del rendiconto, la RGS, in una prima fase del contraddittorio passato, aveva sempre fatto presente che i fenomeni del riaccertamento e dell'insussistenza di residui "che si verificano tra esercizi finanziari consecutivi non denotano necessariamente un'anomalia contabile, ma possono scaturire dalla normale attività di ricognizione e verifica delle partite pregresse, svolta dagli uffici competenti per la tipologia di entrata". Negli anni più recenti la problematica è stata affrontata più puntualmente: non si tratta, infatti, di incoerenze che emergono fra dati relativi ad esercizi finanziari diversi e che, come osservava la RGS, si potrebbero spiegare con rettifiche introdotte a seguito della normale attività di ricognizione e di verifica delle partite creditorie pregresse. Si tratta, invece, di una serie di voci di bilancio (623 nel 2016, erano 640 nel 2015) per le quali il totale dei residui, riportato nello stesso rendiconto, non corrisponde alla somma algebrica dei dati parziali che concorrono a determinarlo. Infatti, i residui iniziali, sui quali ovviamente si potrebbero riflettere gli effetti dell'eventuale verifica e rettifica delle partite pregresse, costituiscono uno dei dati del rendiconto dell'anno, anche se, naturalmente, corrispondono ai residui finali del precedente esercizio finanziario.

Le differenze dipendono probabilmente dalla duplice circostanza che:

- 1) le compensazioni automatiche vengono operate non solo in modo automatico, ma senza interrogarsi sui motivi e sui fattori che, in preconsuntivo, spesso determinano importi con segno negativo per i *resti da versare* (in conto competenza e/o residui) e segni negativi – o comunque importi inferiori ai versamenti – per accertamenti e riscossioni (di competenza e/o residui);
- 2) appare consolidata la prassi di apportare rettifiche manuali, in base alle informazioni tardivamente acquisite.

All'utilizzo di queste modalità non del tutto appropriate di razionalizzazione e di quadratura dei conti periodici riassuntivi è, probabilmente, da ricollegarsi l'emergere non solo di riaccertamenti/insussistenze, ma anche di buona parte delle altre incongruenze e incoerenze interne che caratterizzano l'impianto del Rendiconto e che la Corte ha avuto modo di segnalare ripetutamente in sede di parificazione e di indagini di controllo eseguite negli scorsi anni. In altri termini, costruendo il conto consuntivo con le modalità di cui si è detto, i correttivi automatici riescono a far quadrare formalmente i conti, ma generano ulteriori distorsioni che rischiano non solo di inficiare l'attendibilità, ma addirittura di snaturare la reale significatività e lo stesso conto residui nel suo insieme.

3.3. Limiti di affidabilità degli accertamenti

Nel corso degli anni non è stato possibile acquisire elementi informativi completi ed affidabili sul raccordo fra le contabilità delle Amministrazioni e i dati del rendiconto neanche

⁹ Interessi relativi alla riscossione delle imposte dirette (capitolo 3210) e Sanzioni relative alla riscossione delle imposte dirette (capitolo 3312).

attraverso il tentativo compiuto di ricostruire analiticamente almeno l'iter di determinazione dell'importo degli accertamenti; e non risulta che ai fini della classificazione per grado di esigibilità dei resti da riscuotere, di cui si parlerà oltre, siano stati sistematicamente utilizzati elementi informativi acquisibili a seguito dell'introduzione, a partire dall'anno 2000, della procedura "stato della riscossione"¹⁰.

Nell'ottica del controllo di regolarità finanziario contabile, si ritiene utile ai fini dell'affidabilità del Rendiconto, fino a tutto l'esercizio finanziario 2016, riportare le entrate del conto di competenza, tributarie ed extra tributarie (queste ultime limitatamente alle entrate sanzionatorie), gestite dall'Agenzia delle entrate. Per completezza, i dati estrapolati dal Titolo II riferiti alle entrate sanzionatorie concorrono a determinare il quadro delle riscossioni e dei versamenti unitamente alle entrate da accertamento e controllo.

Alla luce di quanto evidenziato, il bilancio consuntivo di competenza (giuridica) è, in parte, ricostruito induttivamente e ciò ne limita la condizione di compiuta attendibilità contabile. In concreto, quindi, il solo bilancio consuntivo che meglio rappresenta la realtà è quello di cassa.

Da ciò deriva la difficoltà di costruire un bilancio consuntivo di competenza economica, che, com'è noto, richiede che una transazione debba essere registrata nel momento in cui essa produce i suoi effetti economici, cioè quando un valore economico è creato, trasformato o eliminato o allorché crediti o obbligazioni insorgono, sono trasformati o vengono estinti¹¹.

TAVOLA A.11

RENDICONTO GENERALE DELLO STATO - ENTRATE FINALI: IMPORTO DEGLI ACCERTAMENTI TOTALI E DEGLI ACCERTAMENTI DELLE ENTRATE TRIBUTARIE E DELLE ENTRATE EXTRA TRIBUTARIE SANZIONATORIE GIÀ RICOMPRESE NEL TITOLO I

| | 2012 | 2013 | 2014 | 2015 | 2016 | |
|------------------------------------|---------------------------------|--------------------|--------------------|--------------------|--------------------|---------------|
| | <i>(in euro)</i> | | | | | |
| | Accertato | | | | | |
| TITOLO I | 463.768.619.600,83 | 464.884.401.447,03 | 460.253.424.334,11 | 477.177.749.183,15 | 488.794.686.984,93 | |
| 3210 | 2.759.670.442,04 | 2.772.006.774,26 | 3.004.359.215,20 | 3.098.750.989,47 | 2.778.107.546,51 | |
| 3312 | 20.916.818.060,06 | 18.948.254.140,63 | 18.539.453.863,55 | 18.725.157.799,64 | 16.055.610.604,04 | |
| 3313 | 3.777.045.213,83 | 3.435.905.426,52 | 3.691.311.596,54 | 3.446.542.547,80 | 3.565.650.446,26 | |
| EE. Sanz | 3314 | 20.030.795,91 | 23.638.412,31 | 23.567.134,14 | 28.052.291,11 | 37.272.424,70 |
| | 3315 | 53.484.556,99 | 54.066.850,39 | 48.574.044,00 | 27.108.147,00 | 26.880.316,18 |
| | 3316 | 16.460,54 | 15.430,12 | 9.370,25 | 23.365,91 | 0,00 |
| TOT. ENTR. SANZ. | 27.527.065.529,37 | 25.233.887.034,23 | 25.307.275.223,68 | 25.325.635.140,93 | 22.463.521.337,69 | |
| TOT.TIT. I + EE. SANZ. | 491.295.685.130,20 | 490.118.288.481,26 | 485.560.699.557,79 | 502.503.384.324,08 | 511.258.208.322,62 | |
| EE. FINALI | 545.791.059.275,82 | 553.991.847.144,40 | 550.186.632.239,68 | 569.565.638.914,22 | 581.315.007.211,72 | |
| % Tit. I + EE. Sanz. su entr. fin. | 90,02% | 88,47% | 88,25% | 88,23% | 87,95% | |
| | Versamenti di competenza | | | | | |
| TITOLO I | 404.223.451.172,45 | 405.343.118.906,41 | 399.719.603.445,30 | 416.797.057.645,86 | 430.133.793.852,37 | |
| 3210 | 171.366.535,69 | 177.604.178,16 | 219.149.904,77 | 265.840.034,91 | 256.878.580,25 | |
| 3312 | 602.183.832,29 | 657.212.384,85 | 734.072.506,76 | 910.236.611,59 | 813.101.607,46 | |
| 3313 | 546.737.159,55 | 561.151.900,25 | 569.089.956,83 | 613.755.106,58 | 553.460.672,35 | |
| EE. Sanz | 3314 | 6.445.638,89 | 10.158.228,20 | 10.753.624,34 | 9.359.105,02 | 8.986.996,05 |
| | 3315 | 6.470.823,95 | 11.312.110,83 | 4.102.732,96 | 7.948.417,78 | 2.692.793,94 |
| | 3316 | 16.460,54 | 15.430,09 | 9.350,55 | 23.012,75 | 0,00 |
| TOT. ENTR. SANZ. | 1.333.220.450,91 | 1.417.454.232,38 | 1.537.178.076,21 | 1.807.162.288,63 | 1.635.120.650,05 | |
| TOT.TIT. I + EE. SANZ. | 405.556.671.623,36 | 406.760.573.138,79 | 401.256.781.521,51 | 418.604.219.934,49 | 431.768.914.502,42 | |
| EE. FINALI | 448.068.563.240,46 | 458.516.879.722,63 | 453.622.013.165,62 | 474.213.407.178,33 | 490.680.845.780,69 | |
| % Tit. I + EE. Sanz. su entr. fin. | 90,51% | 88,71% | 88,46% | 88,27% | 87,99% | |

Fonte: elaborazione Corte dei conti (Sezione centrale di controllo sulla gestione delle Amministrazioni dello Stato - Collegio di controllo sulle entrate) su dati RGS

¹⁰ La procedura è stata introdotta con l'art. 2, comma 1, e l'allegato n. 2 del decreto ministeriale del 22 ottobre 1999, che determina, in attuazione del disposto dell'art. 36 del d.lgs. 13 aprile 1999, n. 112, le modalità di trasmissione all'Agenzia delle entrate, da parte dei Concessionari (ora Agenti) del servizio nazionale della riscossione, delle informazioni relative allo svolgimento del servizio e all'andamento delle riscossioni effettuate nel mese precedente. Essa consente all'Agenzia delle entrate di conoscere tutte le fasi del ciclo di vita dei c.d. "ruoli post-riforma", cioè emessi a partire dall'anno 2000 (e quindi con modalità telematiche, anziché cartacee) dalla data di formazione del ruolo fino al momento del riversamento effettuato dal concessionario a fronte delle riscossioni conseguite, ovvero - in caso di mancata riscossione - fino a quello della comunicazione di inesigibilità.

¹¹ SEC2010, par.1.101 e segg.

Si ribadisce anche quest'anno la necessità e l'urgenza di interventi finalizzati al miglioramento dell'affidabilità del rendiconto; linea, peraltro, condivisa dalle Amministrazioni, al fine di migliorare la gestione contabile del bilancio di entrata, secondo gli indirizzi individuati dalla Corte. Le Amministrazioni evidenziano, nel contempo, le particolari difficoltà dovute non solo alla grande quantità dei soggetti obbligati, ed alle relative operazioni elementari da compiere, ma anche alla numerosità dei soggetti istituzionali coinvolti (Banca d'Italia, RGS, Struttura di Gestione dell'Agenzia delle entrate, Anagrafe Tributaria, Sistema Informativo delle Commissioni Tributarie) ed alla conseguente numerosità dei relativi sistemi informativi, che non sono ancora in grado di colloquiare adeguatamente fra di loro.

3.4. Cumulo delle riscossioni in conto residui

Un problema ripetutamente segnalato dalla Corte, in sede di parificazione del Rendiconto, riguarda la riscossione totale ed in particolare la mancata evidenziazione delle riscossioni in conto residui, operate nell'esercizio di riferimento, e che si trovano, invece, cumulate con quelle operate in esercizi precedenti e rimaste da versare. Ciò comporta una sopravvalutazione delle riscossioni totali ed una duplicazione di contabilizzazioni, destinata a protrarsi fino a quando non ha luogo il completo versamento dell'originario resto da versare. In realtà, le riscossioni dell'anno andrebbero contabilizzate quale somma dei versamenti totali, del *da versare totale* al netto del *da versare dell'esercizio precedente*, ossia la quantificazione delle riscossioni totali reali dovrebbe essere calcolata "al netto" dell'importo del *da versare dell'esercizio precedente*¹². Nel 2016 la sopravvalutazione, in termini finanziari, delle somme riscosse totali si quantifica in 37.177 milioni¹³.

Inoltre, la mancata esplicitazione delle componenti della riscossione e del versamento residui rende anche difficile la spiegazione delle ragioni che determinano l'emergere di riscossioni nette residui negative (Allegato G¹⁴): il dato risultante, ammontante nel 2016 a -261 milioni con l'interessamento di 85 capitoli/articoli, sembrerebbe dimostrare che si sia riscosso meno di quanto già riscosso nel 2015 e rimasto ancora da versare.

La consistenza dei dati elaborati dalla Corte¹⁵ cresce se si considerano i versamenti residui negativi (Allegato H), cioè effettuati al netto di quanto già riscosso nell'esercizio precedente e che ancora rimaneva da versare: nell'esercizio in consuntivazione i versamenti netti negativi ammontano a -11.498.

Quest'analisi va letta tenendo conto che i dati sui quali si basa non sono direttamente rilevati, ma semplicemente calcolati per evidenziare la misura dell'effetto di duplicazione del cumulo delle riscossioni residui con il *da versare* degli esercizi precedenti. E' di tutta evidenza, infatti, che la determinazione del riscosso residui dell'anno, attraverso la semplice operazione aritmetica di sottrarre dal riscosso lordo l'importo delle somme rimaste da versare alla fine dell'esercizio precedente, pur utile ad evidenziare l'entità della sopravvalutazione del riscosso, non può di per sé significare che le somme che dovevano essere versate siano state tutte effettivamente versate e che, quindi, il riscosso netto equivalga a ciò che è stato riscosso delle somme che erano rimaste da riscuotere all'inizio dell'anno. È più che probabile, infatti, che, nella maggior parte dei casi, almeno una parte delle somme che erano rimaste da versare non siano state in realtà versate, per cui il riscosso netto calcolato viene ad essere inferiore al riscosso netto effettivo (riferito ai resti iniziali da riscuotere).

¹² Secondo la formula $RA=VT+DVT-DVT(n-1)$ cioè *Riscosso dell'anno = Versamenti totali + Da versare totale - Da versare totale dell'esercizio precedente* (cfr. allegato F).

¹³ Negli ultimi anni, dal 2009 al 2011, a sopravvalutazione delle somme riscosse si è attestata mediamente sui 26.000 milioni. Nel 2012, nel 2013, 2014 e nel 2015 tale importo è stato rispettivamente pari a 30.665, 36.188, 39.341 e 41.509 milioni.

¹⁴ Nell'allegato F vengono riportati nel dettaglio per capitolo ed articolo le riscossioni nette dei residui calcolate sottraendo dalle riscossioni lorde del 2016 il totale da versare dell'esercizio 2015, evidentemente già riscosso.

¹⁵ Secondo la formula $VR-DVT(n-1)$ cioè *Versamenti residui - Da versare totale dell'esercizio precedente*.

In sede di contraddittorio con la Corte la RGS, negli anni, ha sempre confermato che l'ammontare delle riscossioni dei residui dell'anno è determinato dal sistema, sulla base di un calcolo matematico che considera i valori espressi dallo stesso rendiconto con riguardo al *versato* e al *da versare* in conto residui alla chiusura dell'esercizio e i valori espressi dal Rendiconto dell'esercizio precedente con riguardo al rimasto da versare in conto competenza ed in conto residui.

Permane, quindi, l'impossibilità di rilevare al Sicr il dato richiesto continuando così a sottovalutare la valenza che la conoscenza dei dati in questione potrebbe avere per la trasparenza e la stessa gestione del bilancio.

Dalle analisi svolte dalla Corte è, infatti, risultato evidente che consistenti importi di crediti riscossi negli esercizi precedenti continuano a non essere contabilmente tradotti in versamenti per ragioni che il più delle volte hanno a che fare con l'insufficienza dei corrispondenti stanziamenti dal lato della spesa per l'effettuazione delle necessarie operazioni di regolazione contabile e l'emissione dei mandati di pagamento da commutarsi in quietanze di entrata. Sicché, pur costituendo un importante segnale nella logica della trasparenza, l'esposizione nel Rendiconto del riscosso netto residui, ricavato utilizzando il semplice metodo aritmetico indicato ed utilizzato dalla Corte solo per evidenziare le dimensioni del problema della duplicazione, non può in alcun modo essere sufficiente. Si deve, pertanto, ribadire l'esigenza che il dato in questione non deve essere calcolato, ma deve essere rilevato contabilmente, attraverso operazioni idonee a individuare direttamente gli importi che vengono versati a valere sulle somme che erano rimaste da versare e gli importi che vengono versati a seguito delle riscossioni operate nell'anno sui resti iniziali da riscuotere. Solo in tal modo sarà possibile monitorare l'andamento reale dei *resti da versare* ed intervenire per correggerne le eventuali sottostanti distorsioni e patologie gestionali.

Anche il raggiungimento dell'obiettivo di vedere indicate nel conto consuntivo le riscossioni in conto residui di diretta rilevazione contabile passa, secondo quanto affermato dalla RGS negli scorsi anni, per l'allineamento delle contabilità al consuntivo e l'eliminazione dalle stesse delle varie incongruenze che contengono. Nulla è stato riferito al riguardo nei più recenti contatti.

3.5. *Classificazione per grado di esigibilità dei resti da riscuotere (Allegato 24)*

Per quanto riguarda le somme iscritte a ruolo, la Corte in passato aveva sistematicamente rilevato come le indicazioni fornite dall'Amministrazione non risultassero analitiche e complete in ordine alle modalità con cui veniva effettuata la classificazione per grado di esigibilità dei crediti; dal 2007 un primo importante passo avanti è stato fatto dall'Agenzia delle entrate, per la parte di propria competenza, proponendo una dettagliata dimostrazione del procedimento seguito, al fine di determinare la stima di presunto realizzo del valore iscritto nel bilancio preconsuntivo, riguardante i residui da riscuotere al 31 dicembre dell'esercizio finanziario. Con l'esercizio in consuntivazione, così come già in quello precedente, si è via via affinata, da parte dell'Agenzia, la ricerca di una metodologia ancor più dettagliata e attendibile.

Il Dipartimento della Ragioneria generale dello Stato, sulla base di quanto dichiarato dall'Agenzia delle entrate e limitatamente agli importi di competenza della stessa, relativi ai dati di preconsuntivo dei Titoli I e II, individua annualmente le somme rimaste da riscuotere in conto residui iscritte a ruolo, nonché la percentuale di abbattimento da applicare agli importi individuati, dettagliati a livello di capitolo ed articolo.

L'Agenzia indica sistematicamente gli importi dei resti da riscuotere, relativi, quest'anno, come per il 2014 e 2015, a 20 capitoli/articoli¹⁶, cui deve ragionevolmente essere apportata una riduzione percentuale derivata dall'applicazione di una stima di presunto realizzo dei ruoli affidati al 31 dicembre dell'esercizio di riferimento: per il 2016 l'importo corrispondente ai 20

¹⁶ Erano 19 fino al 2013.

capitoli/articoli è stato pari a 613.715 milioni di euro e l’Agenzia¹⁷ ha indicato che a tale importo deve essere apportata una riduzione in misura pari al 95 per cento¹⁸. Gli importi iscritti nel consuntivo, relativamente ai residui rimasti da riscuotere dei capitoli/articoli indicati dalla RGS, pari a 30.686 milioni, corrispondono effettivamente al 5 per cento dei 613.715 milioni segnalati.

L’Agenzia delle entrate, perfezionando ulteriormente una metodologia applicata già dal 2007, con riferimento alla stima di presunta “incassabilità” dei ruoli affidati al 31 dicembre, determina in modo più analitico e preciso rispetto agli anni precedenti, i valori di presunto realizzo relativi ai residui da riscuotere al 31 dicembre limitatamente ai ruoli. L’analisi viene condotta sulla base dei dati in possesso dell’Agenzia relativamente al carico dei ruoli emessi dall’Amministrazione finanziaria, ma gli importi sui quali applicare la percentuale di abbattimento sono però, come già detto, ufficialmente comunicati dal Dipartimento della Ragioneria generale dello Stato.

La metodologia applicata dall’Agenzia delle entrate si basa su un procedimento di analisi di parametri quali l’anno di consegna dei ruoli (partendo dal 2000 e fino al 2016) e il valore del carico ruoli relativi a sgravi per indebitato, carico sospeso, soggetti falliti, soggetti deceduti e ditte cessate nonché anagrafe tributaria negativa; sono inoltre presi in considerazione le azioni cautelari/esecutive tentate senza riscossione, i casi in cui vi siano rate a scadere su dilazioni non revocate ed infine il valore del riscosso al 31 dicembre 2016¹⁹.

Il procedimento seguito dall’Agenzia per determinare l’ammontare del carico affidato da svalutare al 31 dicembre 2016 si basa su una serie di passaggi il cui punto di partenza è rappresentato dall’analisi del c.d. “magazzino”, cioè dei dati afferenti ai carichi affidati dal 1° gennaio 2000 al 31 dicembre 2016.

TAVOLA A.12

RUOLI AGENZIA ENTRATE 1/1/2000-31/12/2016

| CARICO RUOLI AFFIDATO (01/01/2000 - 31/12/2016) | Ruoli Agenzia Entrate (in milioni) | |
|--|---------------------------------------|-------------|
| | 852.568 | % |
| A) Sgravi per indebitato | 185.522 | 21,8 |
| Carico netto (Carico affidato - sgravi per indebitato) | 667.047 | 78,2 |
| B) (-) Carico sospeso | 19.114 | 2,9 |
| C) (-) Soggetti falliti | 126.189 | 18,9 |
| D) (-) Soggetti deceduti e ditte cessate | 70.572 | 10,6 |
| E) (-) Anagrafe tributaria negativa | 79.400 | 11,9 |
| Carico effettivo in riscossione (Carico netto - B, C, D, E) | 371.772 | 55,7 |
| F) (-) Azioni cautelari/esecutive tentate senza riscossione | 268.616 | 72,3 |
| G) (-) Rate a scadere su dilazioni non revocate | 15.141 | 4,1 |
| H) (-) Riscosso | 39.385 | 10,6 |
| Magazzino residuo lordo (Carico effettivo - F, G, H) | 48.629 | 13,1 |

Fonte: Agenzia delle entrate

L’analisi dei dati, forniti da Equitalia S.p.A., evidenzia che il carico totale lordo affidato nel periodo di riferimento ammonta a 852,6 miliardi; di questi quasi il 22 per cento (corrispondenti a sgravi per indebitato) è stato annullato poiché ritenuto non dovuto dai contribuenti, a seguito di provvedimenti di autotutela o di decisioni dell’autorità giudiziaria. Dei restanti 667 miliardi circa il 56 per cento sono ritenuti difficilmente riscuotibili in quanto dovuti

¹⁷ Con nota dell’Ufficio pianificazione e controllo n. 96872 del 19 maggio 2017.

¹⁸ Anche nel 2015 e nel 2014 la riduzione è stata pari al 95 per cento, nel 2013 e 2012 all’82 per cento, un punto percentuale in meno rispetto a quella adottata nel 2011, 2010 e 2009 (83 per cento) ed ulteriormente ridotta rispetto a quanto avvenuto nel 2006, 2007 e 2008 (85 per cento), ma comunque ben più consistente rispetto a quanto si è verificato negli esercizi precedenti al 2006: mediamente 57 per cento tra il 2001 ed il 2005.

¹⁹ Si tratta dell’ammontare delle somme riscosse al 31 dicembre 2016 su tutti i ruoli affidati entro la stessa data.

da soggetti falliti (126,2 miliardi), da persone decedute e imprese cessate (70 miliardi) e da soggetti che in base ai dati contenuti nell'Anagrafe tributaria risultano nullatenenti (79,4 miliardi), o perché la riscossione è sospesa (19,1 miliardi); i residui 371,7 miliardi sono ripartiti tra posizioni per cui sono state tentate azioni esecutive che non hanno dato esito (268,6 miliardi), rate per riscossioni già dilazionate (15,1 miliardi) ed effettive riscossioni (39,4 miliardi); ne deriva che il rimanente "magazzino" utilmente aggredibile si riduce a 48,6 miliardi.

Per giungere alla concreta determinazione dell'importo da svalutare l'Agenzia delle entrate ha riclassificato ed analizzato i dati esposti operando una distinzione tra:

1. posizioni relative a soggetti falliti;
2. posizioni relative a soggetti deceduti o ditte cessate;
3. posizioni relative ad altri soggetti non rientranti nelle casistiche 1 e 2.

TAVOLA A.13

RICLASSIFICAZIONE ED ANALISI RUOLI AFFIDATI

(in milioni)

| CARICO RUOLI AFFIDATO | TOTALE | 1) FALLITI | 2) DECEDUTI O DITTE CESSATE | 3) ALTRI SOGGETTI | | |
|-----------------------------|----------------|----------------|-----------------------------|--------------------------------------|------------------------------|---------------------|
| | | | | Esecutiva/cautelare e Solo cautelare | Anagrafe tributaria negativa | Posizioni solvibili |
| | 852.568 | 151.701 | 90.495 | 383.610 | 101.061 | 125.701 |
| A) (-) Sgravi per indebitto | 185.522 | 18.753 | 16.983 | 74.050 | 17.725 | 58.011 |
| Carico netto | 667.047 | 132.948 | 73.512 | 309.560 | 83.336 | 67.689 |
| B) (-) Riscosso | 39.385 | 3.665 | 1.887 | 19.993 | 2.093 | 11.747 |
| Residuo lordo | 627.661 | 129.283 | 71.625 | 289.567 | 81.244 | 55.942 |
| C) (-) Sospensioni | 19.114 | 3.035 | 847 | 11.305 | 1.293 | 2.634 |
| D) (-) Rateazioni | 15.141 | 59 | 206 | 9.647 | 550 | 4.679 |
| RESIDUO NETTO | 593.407 | 126.189 | 70.572 | 268.616 | 79.400 | 48.629 |

Fonte: Agenzia delle entrate.

1) Posizioni relative a soggetti falliti

L'ammontare delle somme riscosse riferite a soggetti falliti è pari a 3.665 milioni, pari al 2,76 per cento del carico netto relativo ai medesimi soggetti (132.948 milioni); tale valore percentuale, che rispecchia l'andamento nel tempo della relativa riscossione, è stato utilizzato come parametro per determinare i presumibili incassi futuri dai falliti, e, *a contrariis*, il valore di rettifica per stimata irrecuperabilità.

Pertanto, moltiplicando il carico residuo netto (126.189 milioni) dei soggetti falliti²⁰ per la percentuale di incassabilità rilevata, il valore di presunto realizzo del credito relativo ai ruoli emessi a carico dei soggetti falliti risulta essere pari a circa 3.483 milioni.

2) Posizioni relative a soggetti deceduti o ditte cessate

Analogamente, siccome l'ammontare delle somme riscosse riferite a soggetti deceduti o ditte cessate corrisponde a 1.887 milioni, anche in questo caso si deduce che la percentuale di incassabilità è pari al 2,57 per cento del carico netto (73.512 milioni). Il valore di presunto realizzo del credito, quindi, applicando la percentuale rilevata sul carico residuo netto (70.572 milioni), risulta essere pari a circa 1.814 milioni.

3) Posizioni relative ad altri soggetti non rientranti nelle casistiche 1 e 2.

Per quanto attiene alla terza categoria di soggetti, il carico residuo netto riconducibile ai soggetti verso i quali sono state tentate invano azioni esecutive/cautelari (268.616 milioni), e ai soggetti nei confronti dei quali non sono ancora state attivate tale azioni, ma che risultano

²⁰ Il carico cioè al netto degli sgravi, del riscosso, delle sospensioni e delle rateazioni.

nullatenenti (79.400 milioni), non avrà concrete possibilità di riscossione e, di conseguenza, l'Agenzia stima una irrecuperabilità del credito pari al 100 per cento.

Con riferimento, invece, ai residui 48.629 milioni, l'ammontare delle somme riscosse corrisponde a 11.747 milioni pari al 17,35 per cento del carico netto (67.689 milioni) relativo ai medesimi soggetti. In analogia con i punti 1) e 2) tale valore percentuale è stato utilizzato come parametro per determinare i presumibili incassi futuri: pertanto, il valore di presunto realizzo del credito relativo ai ruoli emessi a carico dei soggetti con posizioni solvibili (non falliti o non deceduti, che non risultano nullatenenti e verso i quali eventuali procedure esecutive o cautelari non hanno dato esito negativo) risulta essere pari a 8.437 milioni.

Rispetto alla metodologia utilizzata negli anni fino al 2013, in questo esercizio, come nei due precedenti, l'Agenzia ha operato una scomposizione del carico ruoli affidato maggiormente dettagliata e puntuale, nella quale vengono analiticamente rappresentati gli importi relativi al carico sgravato per indebito, al carico sospeso, al carico riconducibile a particolari categorie di contribuenti, considerando, altresì, i carichi nei confronti dei quali sono state tentate invano azioni esecutive/cautelari, quelli oggetto di rateazione e il riscosso. La medesima scomposizione è stata applicata ai flussi di riscossione che ovviamente variano sensibilmente in base allo *status* del debitore.

L'analisi condotta, riepilogando i risultati descritti, porta a stimare, secondo l'Agenzia delle entrate, il valore di presunto realizzo del credito relativo al carico affidato al 31 dicembre 2016 con una presumibile incassabilità di 28.875 milioni pari al 4,7 per cento (con l'arrotondamento al 5 per cento) dello stesso carico ed una corrispondente stima di svalutazione del saldo lordo di bilancio pari al 95,3 per cento (arrotondato al 95 per cento).

TAVOLA A.14

VALORE DI PRESUNTO REALIZZO DEL CREDITO RELATIVO AL CARICO AFFIDATO AL 31/12/2016
(in milioni)

| Incassi futuri stimati da: | Importo |
|---|---------------|
| 1) Soggetti falliti (Residuo netto Falliti * % riscosso da falliti) | 3.483 |
| 2) Soggetti deceduti e ditte cessate (Residuo netto deceduti e ditte cessate * % riscosso da soggetti deceduti e ditte cessate) | 1.814 |
| 3) Altri soggetti (Magazzino residuo lordo * % riscosso da altri soggetti) | 8.437 |
| + Rate a scadere su dilazioni non revocate | 15.141 |
| TOTALE | 28.875 |

Fonte: Agenzia delle entrate

La metodologia adottata dall'Agenzia ha notevolmente corretto quanto si verificava in passato, quando la svalutazione dei crediti raggiunse il suo minimo nel 2003 con la percentuale del 50 per cento, rendendo il dato attuale più prudente e certamente anche più corretto rispetto al criterio precedente.

Si tratta di considerazioni sicuramente valide e che, altrettanto sicuramente, fanno ritenere possibile un miglioramento del grado di esigibilità dei resti da riscuotere, pur permanendo alcune perplessità, fra cui quella suscitata dall'omogeneità di valutazione di crediti relativi a un periodo di osservazione (2000-2016), che si caratterizza, invece, per le discontinuità che possono essersi verificate, considerate le varie tipologie di condono nel biennio 2003-2004, sia sul piano contabile, sia in termini di possibile modificazione dei comportamenti della platea dei contribuenti.

Alla luce delle recenti disposizioni normative (decreto-legge 22 ottobre 2016, n. 193²¹), sono stati ulteriormente prorogati i termini di scadenza delle domande di discarico da parte degli

²¹ Convertito, con modificazioni, dalla legge 1 dicembre 2016, n. 225: Disposizioni urgenti in materia fiscale e per il finanziamento di esigenze indifferibili.

Agenti della riscossione relative a quote affidate dal 1 gennaio 2000 al 31 dicembre 2015; vengono, di fatto, allungati di ulteriori due anni i termini per la presentazione delle comunicazioni di inesigibilità (art. 6, comma 12-*bis*²²). Conseguentemente gli Uffici dell’Agenzia inizieranno l’esame di tali domande di inesigibilità dal 1° gennaio 2020, partendo dall’annualità più recente (2015). Tali nuovi termini inversamente crescenti concludono una lunga serie di proroghe del termine per l’acquisizione, da parte dell’ente impositore, dell’informazione relativa all’asseverazione della non riscuotibilità di posizioni per le quali l’attività di esazione si era ormai conclusa con esito negativo.

L’operazione rileva, pertanto, sicuramente in termini di costi amministrativi per gli enti riscuotitori, e solo marginalmente, invece, in termini di possibili non previsti introiti. Senza voler considerare che ritardare il momento di eventuale accertamento dell’inadempimento dell’Agente della riscossione potrebbe addirittura pregiudicare l’interesse degli enti impositori.

Il confronto tra i dati indicati dalla RGS nell’Allegato 24 al Rendiconto 2016²³, in ordine alla riscuotibilità dei residui finali, e i dati di consuntivo, induce ad una valutazione di scarso realismo in ordine alla riscuotibilità dei residui finali iscritti a bilancio, sia pure in miglioramento rispetto agli esercizi finanziari precedenti, considerato che nel 2016 per il complesso delle entrate finali sono state ritenute di riscossione certa, quantunque ritardata, il 22,7 per cento²⁴ delle somme rimaste da riscuotere degli esercizi precedenti, quando, comunque, la riscossione dei residui, al netto delle somme rimaste da versare al 31 dicembre dell’anno precedente, è stata, nell’esercizio del 5,93 per cento²⁵.

Va inoltre specificato come neppure la percentuale di riscossione netta dei residui, inferiore per le entrate extra tributarie (4,44 per cento) rispetto a quella delle entrate tributarie (8,29 per cento) - nel 2015 erano rispettivamente pari al 4,44 ed al 6,73 - può spiegare perché l’ex Ministero del tesoro e le altre Amministrazioni classificano i loro residui come di “riscossione certa, quantunque ritardata” al 100 per cento.

Alla decisa maggiore attenzione che l’Agenzia delle entrate ha posto sulla materia si contrappone l’assenza di spiegazioni da parte della RGS sulle somme rimaste da riscuotere di pertinenza del Dipartimento del tesoro: l’Allegato 24 riporta un ammontare complessivo di residui pari a 6.030,9 milioni, di cui 5.899,8 formati negli esercizi precedenti il 2016²⁶.

Analoga la situazione degli importi riportati nell’Allegato 24 sotto la voce “Altri capitoli” di pertinenza di amministrazioni diverse dal Ministero dell’economia e delle finanze: si tratta di resti da riscuotere per 8.330,7 milioni, di cui 7.234,1 in conto residui²⁷.

Suscita, comunque, perplessità il fatto che, mentre per i capitoli del “Dipartimento delle finanze” nell’Allegato 24 si rileva il dettaglio dei capitoli, gli importi relativi al “Dipartimento del tesoro” e “altri capitoli” sono presentati in maniera aggregata.

Attesa la rilevanza del fenomeno, che ha sollecitato la previsione in sede programmatica di una apposita indagine sulla gestione dell’Allegato 24, l’ufficio ha inteso segnalare, già in vista delle operazioni di parifica del Rendiconto 2016, la necessità di procedere ad una definizione dell’ingente massa di resti da riscuotere, non solo attraverso le utili operazioni di “abbattimento”²⁸, ma anche in una, sia pur graduale, operazione di puntuale analisi e definizione.

²² “Le comunicazioni di inesigibilità relative a quote affidate agli agenti della riscossione dal 1° gennaio 2000 al 31 dicembre 2015, anche da soggetti creditori che hanno cessato o cessano di avvalersi delle società del Gruppo Equitalia Spa, sono presentate, per i ruoli consegnati negli anni 2014 e 2015, entro il 31 dicembre 2019 e, per quelli consegnati fino al 31 dicembre 2013, per singole annualità di consegna partendo dalla più recente, entro il 31 dicembre di ciascun anno successivo al 2019”.

²³ Somme rimaste da riscuotere alla chiusura dell’esercizio, ridotte ai sensi dell’articolo 268 del Regolamento per l’amministrazione del patrimonio e per contabilità generale dello Stato, classificate in rapporto al grado di esigibilità.

²⁴ 24,2 per cento nel 2015, 25,7 nel 2014, 37,2 nel 2013, 38,6 nel 2012, 39 nel 2011 e 48,9 nel 2010.

²⁵ A fronte del 5,32 nel 2015, 7,63 nel 2014, 3,21 nel 2013, 3,45 nel 2012, 3,49 nel 2011 e dell’1,82 per cento nel 2010.

²⁶ Per l’esercizio 2015 rispettivamente pari a 5.958,7 e 5.905 milioni.

²⁷ Erano rispettivamente pari a 7.445,3 e 6.716,1 milioni nell’Allegato 24 del 2015.

²⁸ Nota dell’Agenzia delle entrate del 19 maggio 2017, prot. 96872.

In questa prospettiva una prima risposta alle richieste avviate è stata fornita dall'Amministrazione che ha indicato, su *input* dell'ufficio, i capitoli che registrano i maggiori importi, che risultano concentrati su 21 cap/art²⁹.

TAVOLA A.15

DA RISCOUTERE IN CONTO RESIDUI 2016

| | | | | (in euro) |
|------|--|-----|--|-----------------------|
| Cap | Definizione | Art | Definizione | DA RISCOUTERE RESIDUI |
| 2301 | multe, ammende e sanzioni amministrative inflitte dalle autorità giudiziarie ed amministrative con esclusione di quelle aventi natura tributaria | | | 12.905.536.961,64 |
| 2302 | obblazioni e condanne alle pene pecuniarie per contravvenzioni alle norme per la tutela delle strade e per la circolazione | | | 6.619.906.208,77 |
| 2319 | entrate eventuali e diverse concernenti il ministero dell'economia e delle finanze già di pertinenza del ministero delle finanze | 1 | versamento di somme varie iscritte a ruolo | 1.288.076.213,44 |
| 2326 | quota del 20 per cento delle sanzioni pecuniarie riscosse in materia di imposte dirette da destinare ai fondi di previdenza per il personale dell'ex ministero delle finanze ed al fondo di assistenza per i finanziari per scopi istituzionali | | | 2.229.113.675,10 |
| 2351 | pene pecuniarie inflitte per infrazioni valutarie | 1 | somme riscosse in via ordinaria | 744.747.411,53 |
| | | 2 | somme riscosse a mezzo ruoli | 271.851.592,62 |
| 2567 | proventi derivanti dall'eccedenza, rispetto all'importo risultante dalla media del biennio 1969-70, degli emolumenti dovuti ai conservatori dei registri immobiliari e al dipendente personale di collaborazione | | | 871.354.568,92 |
| 3302 | ricuperi di spese di giustizia, di spese anticipate per volture catastali fatte d'ufficio e diritti a titolo di rimborso di spese per notificazione di atti all'estero | | | 1.908.491.974,38 |
| 3315 | indennità ed interessi di mora concernenti le imposte sui consumi e le dogane | | | 1.862.851.645,82 |
| 3342 | somme da introitare per il finanziamento dell'assistenza sanitaria | 15 | altri introiti eventuali | 2.259.103.478,70 |
| 3384 | recuperi per infrazioni alla normativa comunitaria | | | 1.371.708.734,81 |
| 3423 | recupero dei crediti e di ogni altra somma connessa ai medesimi, del ministero dell'economia e delle finanze, già di pertinenza del ministero delle finanze, liquidati dalla corte dei conti con sentenza o ordinanza esecutiva, a carico di responsabili per danno erariale | 1 | somme riscosse in via ordinaria | 1.246.588.092,13 |
| 3592 | entrate di pertinenza del ministero dello sviluppo economico | 2 | somme dovute dalle imprese a seguito delle revocche delle agevolazioni di cui alla legge 5 ottobre 1991, n. 317 e al decreto legislativo n. 76 del 1990 nonché eventuali somme rivenienti dai conti correnti bancari già intestati alla soppressa agenzia per la promozione dello sviluppo del mezzogiorno. | 557.580.178,20 |
| | | 3 | somme derivanti per effetto delle revocche disposte dal ministero dello sviluppo economico in relazione ad agevolazioni concesse ai sensi del testo unico approvato con decreto del presidente della repubblica 6 marzo 1978, n. 218, e successive modificazioni ed integrazioni, nonché ai sensi dell'articolo 5, comma 1, del decreto legislativo 3 aprile 1993, n. 96 | 3.307.391.828,22 |

Fonte: elaborazione Corte dei conti (Sezione centrale di controllo sulla gestione delle Amministrazioni dello Stato – Collegio di controllo sulle entrate) su dati RGS

Nella successiva tavola sono anche disaggregate le somme da riscuotere in conto residui per anno di formazione degli stessi. Nel prendere atto di una maggiore attenzione da parte dell'Amministrazione alla specifica tematica, si invita la stessa a procedere in coerenza agli approfondimenti richiesti e a rimuovere parallelamente le ulteriori discrasie contabili unitariamente rilevate dalla Corte; tale esigenza si rafforza alla luce del percorso di riforma dei principi contabili di redazione del bilancio, ed in particolare di quello statale, in coerenza alla disciplina di attuazione del novellato articolo 81 della Costituzione.

²⁹ L'analisi è stata tuttavia effettuata escludendo quei cap/art di Titolo II intestati alle entrate sanzionatorie che sono collocati nel medesimo titolo II ma riguardano entrate tributarie.

TAVOLA A.16

SOMME DA RISCOUTERE IN CONTO RESIDUI SERIE STORICA ANNI 2002-2016

(in milioni)

| Cap. | Art. | 2002 | 2003 | 2004 | 2005 | 2006 | 2007 | 2008 | 2009 | 2010 | 2011 | 2012 | 2013 | 2014 | 2015 | 2016 |
|------|------|-------|-------|-------|-------|-------|-------|-------|-------|-------|-------|-------|-------|--------|--------|--------|
| 2301 | | 1.330 | 1.743 | 2.489 | 2.866 | 3.327 | 3.704 | 3.628 | 4.055 | 5.113 | 6.650 | 8.723 | 9.644 | 10.763 | 11.761 | 12.906 |
| 2302 | | 1.733 | 2.031 | 2.284 | 2.529 | 2.744 | 2.964 | 3.264 | 3.542 | 3.872 | 4.243 | 4.688 | 5.212 | 5.726 | 6.311 | 6.620 |
| 2319 | 1 | 85 | 84 | 94 | 93 | 103 | 184 | 243 | 267 | 461 | 561 | 732 | 1.153 | 1.239 | 1.304 | 1.288 |
| 2326 | | 2.170 | 3.271 | 2.490 | 3.859 | 1.482 | 1.806 | 2.189 | 2.864 | 3.432 | 4.054 | 4.994 | 5.827 | 1.823 | 2.027 | 2.229 |
| 2351 | 1 | 1.312 | 1.228 | 1.210 | 1.087 | 960 | 897 | 889 | 888 | 749 | 749 | 749 | 746 | 745 | 745 | 745 |
| 2567 | | 84 | 101 | 117 | 130 | 172 | 214 | 268 | 324 | 385 | 453 | 529 | 623 | 714 | 818 | 871 |
| 3302 | | 115 | 161 | 229 | 290 | 364 | 416 | 464 | 530 | 715 | 952 | 1.193 | 1.364 | 1.513 | 1.701 | 1.908 |
| 3315 | | 629 | 836 | 858 | 833 | 896 | 981 | 1.047 | 1.430 | 1.544 | 1.678 | 1.728 | 1.774 | 1.811 | 1.846 | 1.863 |
| 3342 | 15 | 2.076 | 2.417 | 2.419 | 2.417 | 2.414 | 2.493 | 2.304 | 2.293 | 2.282 | 2.274 | 2.268 | 2.262 | 2.265 | 2.262 | 2.259 |
| 3384 | | 738 | 1.045 | 1.151 | 1.185 | 1.235 | 1.203 | 1.244 | 1.266 | 1.310 | 1.343 | 1.362 | 1.368 | 1.333 | 1.412 | 1.372 |
| 3423 | 1 | 92 | 93 | 97 | 113 | 132 | 121 | 97 | 98 | 101 | 98 | 128 | 2.643 | 1.222 | 1.273 | 1.247 |
| 3592 | 2 | 292 | 452 | 438 | 487 | 445 | 488 | 573 | 572 | 583 | 581 | 581 | 583 | 571 | 562 | 558 |
| 3592 | 3 | 98 | 154 | 215 | 438 | 676 | 882 | 1.207 | 1.610 | 1.988 | 2.063 | 2.193 | 2.453 | 2.769 | 3.068 | 3.307 |

Fonte: Ragioneria generale dello Stato

3.6. Determinazione dei resti da versare (Allegato 23)

L'esito del contraddittorio con l'Amministrazione, per quanto riguarda le modalità di contabilizzazione dei resti da versare, è stato, fino al 2014, meno chiaro rispetto a quello relativo ai resti da riscuotere, pur mostrando un preciso impegno per cercare di risolvere i problemi rilevati nel tempo³⁰. Un deciso passo avanti si è avuto, già dallo scorso esercizio, grazie all'attenzione che la Ragioneria generale ha posto sui residui di versamento, dovendo corrispondere alle esigenze istruttorie dell'indagine programmata da parte di questa Corte³¹; in tale sede sono state fornite importanti informazioni riguardanti il conto competenza: tali approfondimenti hanno avuto come immediato riflesso le regolazioni contabili dei resti da versare riportati nell'Allegato 23³² al conto consuntivo delle entrate 2015 ed un maggiore dettaglio di specificazioni nella Nota integrativa allo stesso rendiconto; tale livello di dettaglio è stato mantenuto nella Nota integrativa dell'esercizio in consuntivazione.

La formazione dei residui di versamento è riconducibile a somme spettanti allo Stato (riscosse e non versate), parzialmente soggette a meccanismi di riversamento diretto nelle casse degli enti ad autonomia differenziata dei tributi statali compartecipati, nonché alle modalità di recupero a carico dei medesimi enti di somme dovute allo Stato sulla base della legislazione vigente.

Infatti, l'Allegato 23 si compone di due parti:

³⁰ A fronte di puntuali richieste, formulate da questa Corte, circa la specificazione delle somme rimaste da versare riportate nell'Allegato n. 23 al conto consuntivo delle entrate, solo dall'esercizio 2007 sono stati presentati nuovi prospetti, nei quali venivano distinte le somme da regolare con le Regioni da quelle della Struttura di gestione; dal consuntivo 2008, inoltre, sono state distinte anche le somme rimaste da versare da regolarsi direttamente con la regione Friuli-Venezia Giulia (d.lgs. 31 luglio 2007, n. 137 con conseguenti decreti attuativi del Ministero dell'economia e delle finanze del 17 ottobre 2008 e del 17 dicembre 2010); dall'esercizio 2011 il dettaglio ha riguardato anche l'acquisizione diretta delle entrate da parte della regione Trentino-Alto Adige e delle Province autonome di Bolzano e di Trento (legge finanziaria 2010 - legge 23 dicembre 2009, n. 191, art. 2, comma 108 - ed il decreto attuativo del Ministero dell'economia e delle finanze è del 20 luglio 2011).

³¹ Delibera n. 20/2016/G della Sezione centrale di controllo sulla gestione - I residui di versamento nel rendiconto generale dello Stato: i resti da versare nell'Allegato 23 al conto consuntivo dell'entrata.

³² Allegato 23: dimostrazione delle somme rimaste da versare alla chiusura dell'esercizio distintamente per gli importi dovuti dai contabili erariali e per le somme acquisite direttamente dalla Regione Siciliana, dalla Sardegna, dal Friuli-Venezia Giulia (dal 2008) nonché dalla Regione Trentino Alto Adige e dalle Province autonome di Trento e Bolzano (dal 2011), da regolare a carico degli appositi stanziamenti di spesa, mediante mandati da commutarsi in quietanza di entrata.

- la prima, denominata “Stato”, nella quale sono totalizzate, con il dettaglio per capitoli e/o articoli le componenti a qualsiasi titolo dovute allo Stato e descritte nella nota integrativa al rendiconto³³;
- la seconda, denominata “Regioni/Province”, nella quale vengono esposte le somme, sempre con il dettaglio per capitoli e/o articoli, che durante il corso dell’esercizio sono state riscosse e versate direttamente nelle casse delle Regioni e Province autonome, sia in conto competenza che in conto residui. Inoltre, i relativi importi sono ulteriormente evidenziati per ciascuna autonomia distinguendo la quota attribuita direttamente dall’Agenzia delle entrate—Struttura di gestione, in fase di ripartizione delle somme riscosse dai contribuenti mediante il modello di versamento F24, dalla quota riscossa sul territorio mediante versamenti diretti.

La somma dei dati esposti nelle due parti coincide, esattamente, con le risultanze del rendiconto relative al totale dei resti da versare.

La nota integrativa al conto consuntivo del 2016 descrive il contenuto dell’Allegato 23 e più precisamente, vengono elencati ed indicati per destinazione e per entità, i presupposti sulla base dei quali si sono formati, nel 2016QA i resti da versare, che riguardano prevalentemente le entrate tributarie.

Per la parte “Regioni/Province” viene quantificato in di 19.009 milioni, di cui 18.620 in conto competenza, il riversamento diretto nelle casse delle regioni Sicilia, Sardegna, Friuli-Venezia Giulia, Trentino Alto Adige e delle Province Autonome di Trento e Bolzano delle quote di compartecipazione ai tributi statali ad esse spettanti, in forza delle relative norme statutarie, che dovranno essere regolate contabilmente a carico degli appositi capitoli del bilancio statale nell’esercizio 2017.

Saranno ugualmente oggetto di regolazione contabile a carico di apposito capitolo di spesa nell’esercizio 2017 le componenti della parte “Stato” dell’Allegato 23 che per la competenza sono:

- la differenza tra quanto accertato dalla Struttura di gestione dell’Agenzia delle entrate sui versamenti in F24 da parte dei contribuenti delle predette Regioni e gli effettivi versamenti che gli stessi contribuenti hanno effettuato al netto di eventuali compensazioni (1.616 milioni);
- il recupero delle somme anticipate dall’Erario per l’erogazione dei rimborsi in conto fiscale ai contribuenti della regione autonoma Friuli-Venezia Giulia;
- l’applicazione per l’esercizio 2015 degli accantonamenti a valere sulle quote di compartecipazione ai tributi erariali da operare nei confronti delle Regioni a statuto speciale e delle Province autonome quale concorso al miglioramento della finanza pubblica, ai sensi della normativa vigente;
- l’applicazione delle quote delle entrate erariali da riservare allo Stato ai sensi dei decreti del Ministro dell’economia e delle finanze del 17 ottobre 2016 e del 14 ottobre 2016, emanati in attuazione dell’art. 1, commi 508 e 510, della legge 27 dicembre 2013, n. 147 (legge di stabilità per il 2014).

Sono inoltre descritte come componenti della parte “Stato” dell’Allegato 23:

- gli sgravi provvisori sui riversamenti in bilancio fruiti dagli agenti della riscossione a titolo di rimborso, in particolare, per le somme dagli stessi corrisposte ai contribuenti a seguito di sgravio per indebita iscrizione a ruolo³⁴;

³³ Fino al 2014 le componenti riguardo alle somme rimaste da versare, sommariamente descritte, erano relative a:

- sgravi provvisori fruiti dagli ex-concessionari;
- recupero delle somme anticipate dall’Erario per l’erogazione dei rimborsi in conto fiscale ai contribuenti della Regione autonoma Friuli-Venezia Giulia;
- accantonamenti a valere sulle quote di compartecipazione ai tributi erariali da operare nei confronti delle Regioni a statuto speciale e delle Province autonome ai sensi della normativa vigente;
- quote delle entrate erariali riservate allo Stato.

³⁴ Rientrano in questa fattispecie le somme trattenute dagli agenti a valere sui versamenti diretti ordinari, comprese le somme che affluivano agli uffici cassa del registro e IVA (uffici ex-SAC - servizi autonomi di cassa).

- le quote dei proventi dei giochi statali in concessione trattenute dai concessionari a titolo di aggio e per il pagamento delle vincite di piccolo importo che gli stessi possono erogare direttamente ai giocatori. Tali somme sono oggetto di regolazione contabile, a carico di appositi capitoli di spesa del Ministero dell'economia e delle finanze, nel corso dell'esercizio e, per le giocate che si riferiscono agli ultimi mesi dell'anno, nell'esercizio successivo³⁵;
- a partire dal 2014, l'introduzione del c.d. "bonus 80 euro", riconosciuto, a determinate condizioni, ai lavoratori dipendenti sotto forma di un credito mensile fino all'importo massimo di 80 euro. La disposizione, inizialmente prevista dal DL n. 66/2014 limitatamente all'anno 2014, è stata successivamente confermata a regime con la legge di stabilità per il 2015. In particolare, il *bonus* è erogato dai sostituti d'imposta i quali, nel caso degli Enti pubblici e delle Amministrazioni dello Stato, possono recuperarlo anche mediante riduzione dei versamenti mensili all'Erario delle ritenute IRPEF.

Secondo quanto riportato nella Nota integrativa al consuntivo, relativamente al comparto delle entrate extra-tributarie, il volume delle somme rimaste da versare si attesta, complessivamente, a 2.922 milioni prevalentemente generati dalla gestione del gioco del Bingo (1.655 milioni) e dalle sanzioni connesse alla riscossione delle imposte dirette, indirette, nonché a quelle in materia di accise e di imposte di consumo (868 milioni).

Riepilogando, complessivamente nel 2016 i resti da versare iscritti nel consuntivo (40.728 milioni) sono superiori a quelli rilevati per il 2015 (37.289) ed i 3.439 milioni di differenza in più rappresentano la somma del cospicuo aumento sul versante Stato (+15,5 per cento per 2.907 milioni) e quello del totale Regioni/Province (+2,9 per cento con +532 milioni) (Tavola A.17).

Nel 2015, dopo una lunga serie in progressivo aumento³⁶, è stata netta la riduzione dei resti da versare diversi da quelli da regolare contabilmente con le Regioni a statuto speciale presenti nell'Allegato 23 (18.812 milioni); tale flessione, che ha riguardato principalmente la componente in conto residui, si è prodotta per effetto delle regolazioni contabili effettuate nel corso dell'esercizio a valere sugli stanziamenti iscritti in bilancio a partire dal 2015 sul capitolo 3821³⁷ dello stato di previsione del Ministero dell'economia e delle finanze e trasferiti alla contabilità speciale n. 1778 gestita dall'Agenzia delle entrate - Struttura di gestione³⁸. Tali regolazioni, non effettuate per molti anni, si sono concretizzate grazie all'attenzione dedicata alla questione per rispondere alle richieste istruttorie di questa Corte. Contrariamente al positivo andamento quanto verificatosi per l'esercizio 2015, come già detto, si assiste per l'esercizio da consuntivare ad un aumento delle somme rimaste da versare, prevalentemente parte "Stato", soprattutto per il conto residui: dei 21.719 milioni 12.269 (56,5 per cento) riguardano il conto residui e 9.450 (43,5 per cento) la competenza (nel 2015 erano 18.812, di cui 9.157 del conto residui e 9.655 della competenza).

³⁵ Questi residui hanno assunto una dimensione più rilevante a seguito dell'accorpamento dell'Azienda autonoma dei Monopoli di Stato nell'Agenzia delle dogane che ha comportato il passaggio nel bilancio dello Stato (a partire dall'esercizio finanziario 2013) della gestione contabile dei giochi in concessione e la conseguente registrazione in bilancio dei relativi proventi lordi. Prima di tale accorpamento, il fenomeno era limitato al solo gioco del lotto per il quale, il bilancio statale, già registrava i proventi al lordo degli aggi e delle vincite.

³⁶ 12.959, 14.115, 18.729, 21.092 e 24.920 milioni rispettivamente nel 2010, 2011, 2012, 2013 e 2014.

³⁷ Capitolo 3821: "Somme da versare all'entrata del bilancio dello Stato a fronte di recuperi tributari effettuati nei confronti delle Regioni a statuto speciale e delle Province autonome.

³⁸ In particolare, sono state oggetto di regolazione le somme non versate in bilancio riconducibili alle differenze, accumulate nel tempo, tra quanto accertato dall'Agenzia delle entrate - Struttura di gestione sulla base delle deleghe di versamento (F24) dei contribuenti delle regioni Sicilia, Sardegna, Friuli-Venezia Giulia, Trentino-Alto Adige e delle Province autonome di Trento e Bolzano e gli effettivi versamenti affluiti nelle casse dei medesimi enti, operati al netto di eventuali compensazioni fruite dai contribuenti delle predette autonomie, delle quote anticipate dallo Stato per rimborsi in conto fiscale a favore dei contribuenti di alcune di esse e delle trattenute sulle compartecipazioni ai tributi statali ad esse spettanti applicate in attuazione delle diverse disposizioni legislative che hanno disciplinato il concorso al risanamento della finanza pubblica da parte delle medesime autonomie.

TAVOLA A.17

RIEPILOGO DELL'ALLEGATO 23 AL CONSUNTIVO — RESTI DA VERSARE
ESERCIZI 2015 E 2016

| | Stato | | | | Totale Regioni /Province | | | | Totale somme da versare nel consuntivo | |
|------------------------|---------------|------------|---------------|------------|--------------------------|------------|---------------|------------|--|---------------|
| | 2015 | | 2016 | | 2015 | | 2016 | | 2015 | 2016 |
| | Milioni | % sul tot. | Milioni | % sul tot. | Milioni | % sul tot. | Milioni | % sul tot. | Milioni | Milioni |
| Dip. Finanze | 18.294 | 50 | 21.194 | 53 | 18.463 | 50 | 18.998 | 47 | 36.757 | 40.192 |
| Dip. Tesoro | 351 | 99 | 352 | 99 | 2 | 1 | 3 | 1 | 353 | 355 |
| Altri capitoli | 167 | 93 | 173 | 96 | 12 | 7 | 8 | 4 | 179 | 181 |
| Totale generale | 18.812 | 50 | 21.719 | 53 | 18.477 | 50 | 19.009 | 47 | 37.289 | 40.728 |

(in milioni)

| | Regione Siciliana | | Regione Sardegna | | Regione Friuli-Venezia Giulia | | Regione Trentino A.A. | | Provincia Bolzano | | Provincia Trento | |
|------------------------|-------------------|--------------|------------------|------------|-------------------------------|--------------|-----------------------|------------|-------------------|--------------|------------------|--------------|
| | 2015 | 2016 | 2015 | 2016 | 2015 | 2016 | 2015 | 2016 | 2015 | 2016 | 2015 | 2016 |
| Dip. Finanze | 8.814 | 8.487 | 458 | 475 | 3.618 | 3.631 | 212 | 207 | 2.734 | 3.485 | 2.625 | 2.713 |
| Dip. Tesoro | 0 | 0 | 1 | 1 | 0 | 0 | 0 | 0 | 1 | 1 | 1 | 1 |
| Altri capitoli | 13 | 8 | 0 | 0 | 0 | 0 | 0 | 0 | 0 | 0 | 0 | 0 |
| Totale generale | 8.827 | 8.495 | 459 | 476 | 3.618 | 3.631 | 212 | 207 | 2.735 | 3.486 | 2.626 | 2.714 |

Fonte: elaborazioni Corte dei conti (Sezione centrale di controllo sulla gestione delle Amministrazioni dello Stato - Collegio di controllo sulle entrate) su dati Allegato 23

ALLEGATI

PAGINA BIANCA

INDICE ALLEGATI

- A INCONGRUENZE NEI CONTI PERIODICI
 - A 1 da riscuotere competenza
 - A 2 da riscuotere residui
 - A 3 da versare competenza
 - A 4 da versare residui

- B DISCORDANZE CONSUNTIVO - CONTI PERIODICI
 - B 1 Accertamenti
 - B 2 Riscossioni
 - B 2 1 Riscossioni di competenza
 - B 2 2 Riscossioni residui
 - B 3 Versamenti
 - B 3 1 Versamenti di competenza
 - B 3 2 Versamenti residui
 - B 4 da riscuotere di competenza
 - B 5 da riscuotere residui
 - B 6 da versare competenza
 - B 7 da versare residui

- C MINORI ENTRATE
 - C 1 Minori entrate di competenza
 - C 1 1 Minori entrate di competenza rispetto alle previsioni iniziali
 - C 1 2 Minori entrate di competenza rispetto alle previsioni definitive
 - C 2 Minori entrate di cassa
 - C 2 1 Minori entrate di cassa rispetto alle previsioni iniziali
 - C 2 2 Minori entrate di cassa rispetto alle previsioni definitive

- D RIACCERTAMENTI

- E INSUSSISTENZE

- F RISCOSSIONI NETTE RESIDUI MINORI DELLE RISCOSSIONI LORDE

- G RISCOSSIONI NETTE RESIDUI NEGATIVE

- H VERSAMENTI NETTI NEGATIVI DEI RESIDUI

PAGINA BIANCA

ALLEGATI A
(INCONGRUENZE NEI CONTI PERIODICI)

PAGINA BIANCA

ALLEGATO A I

DA RISCOUTERE COMPETENZA CON IMPORTI NEGATIVI NEI CONTI
PER CAPITOLI E ARTICOLI - TIPOLOGIE

| | | | | | | Conti periodici Riassuntivi | Consuntivo |
|-------------------------|------|------|------|------|------|-----------------------------|--------------------------|
| CAP. | ART. | TIT. | NAT. | PRO. | ATT. | Da riscuotere competenza | Da riscuotere competenza |
| 1023 | 16 | I | 001 | 001 | 001 | -6.432,29 | - |
| 1023 | 12 | I | 001 | 001 | 001 | -933,43 | - |
| 1023 | 14 | I | 001 | 001 | 001 | -18,01 | - |
| 1023 | 10 | I | 001 | 001 | 001 | -1,99 | - |
| Totale Tipologie | | | | | | -7.385,72 | - |
| CAP. | ART. | TIT. | NAT. | PRO. | ATT. | Da riscuotere competenza | Da riscuotere competenza |
| 1034 | 3 | I | 001 | 003 | 001 | -97.965,28 | 4.268,60 |
| 1197 | 2 | I | 001 | 003 | 001 | -10.799,51 | - |
| 1034 | 1 | I | 001 | 003 | 001 | -1.918,39 | - |
| 1026 | 20 | I | 001 | 003 | 001 | -440,04 | - |
| 1031 | 5 | I | 001 | 003 | 001 | -24,92 | - |
| Totale Tipologie | | | | | | -111.148,14 | 4.268,60 |
| CAP. | ART. | TIT. | NAT. | PRO. | ATT. | Da riscuotere competenza | Da riscuotere competenza |
| 1035 | 1 | I | 001 | 004 | 001 | -3.423,16 | - |
| 1035 | 2 | I | 001 | 004 | 001 | -1.208,14 | - |
| 1035 | 3 | I | 001 | 004 | 001 | -470,04 | - |
| 1048 | 1 | I | 001 | 004 | 001 | -357,43 | - |
| 1042 | 1 | I | 001 | 004 | 001 | -51,94 | - |
| Totale Tipologie | | | | | | -5.510,71 | - |
| CAP. | ART. | TIT. | NAT. | PRO. | ATT. | Da riscuotere competenza | Da riscuotere competenza |
| 1040 | 4 | I | 001 | 004 | 002 | -169.663,55 | 145.531,41 |
| Totale Tipologie | | | | | | -169.663,55 | 145.531,41 |
| CAP. | ART. | TIT. | NAT. | PRO. | ATT. | Da riscuotere competenza | Da riscuotere competenza |
| 1205 | 7 | I | 001 | 006 | 001 | -463.465,89 | - |
| 1205 | 4 | I | 001 | 006 | 001 | -29.535,71 | - |
| 1205 | 2 | I | 001 | 006 | 001 | -88,03 | - |
| 1205 | 1 | I | 001 | 006 | 001 | -72,00 | - |
| Totale Tipologie | | | | | | -493.161,63 | - |
| CAP. | ART. | TIT. | NAT. | PRO. | ATT. | Da riscuotere competenza | Da riscuotere competenza |
| 1413 | 1 | I | 001 | 008 | 001 | -3.088.567,42 | - |
| 1417 | 1 | I | 001 | 008 | 001 | -7.022,98 | - |
| 1415 | 2 | I | 001 | 008 | 001 | -43,96 | - |
| 1451 | 1 | I | 001 | 008 | 001 | -0,48 | - |
| Totale Tipologie | | | | | | -3.095.634,84 | - |
| CAP. | ART. | TIT. | NAT. | PRO. | ATT. | Da riscuotere competenza | Da riscuotere competenza |
| 1802 | 1 | I | 001 | 012 | 001 | -7,01 | - |
| Totale Tipologie | | | | | | -7,01 | - |

| | | | | | | Conti periodici Riassuntivi | Consuntivo |
|-------------------------|------|------|------|------|------|-----------------------------|--------------------------|
| CAP. | ART. | TIT. | NAT. | PRO. | ATT. | Da riscuotere competenza | Da riscuotere competenza |
| 1216 | 2 | I | 001 | 013 | 001 | -2.542.788,22 | 4.280,00 |
| 1471 | 1 | I | 001 | 013 | 001 | -424.382,02 | 12.564,79 |
| 1210 | 3 | I | 001 | 013 | 001 | -232.999,94 | - |
| 1441 | 1 | I | 001 | 013 | 001 | -201.436,29 | - |
| 1219 | 1 | I | 001 | 013 | 001 | -68.065,47 | 69,88 |
| 1233 | 1 | I | 001 | 013 | 001 | -5.157,50 | - |
| 1232 | 1 | I | 001 | 013 | 001 | -3.479,41 | - |
| 1217 | 3 | I | 001 | 013 | 001 | -681,36 | - |
| 1213 | 1 | I | 001 | 013 | 001 | -26,35 | - |
| Totale Tipologie | | | | | | -3.479.016,56 | 16.914,67 |
| CAP. | ART. | TIT. | NAT. | PRO. | ATT. | Da riscuotere competenza | Da riscuotere competenza |
| 1400 | 1 | I | 001 | 013 | 002 | -90.333.349,92 | 414.753.039,48 |
| 1235 | 2 | I | 001 | 013 | 002 | -85.247,30 | 3.914,02 |
| 1800 | 1 | I | 001 | 013 | 002 | -29.797,73 | - |
| Totale Tipologie | | | | | | -90.448.394,95 | 414.756.953,50 |
| CAP. | ART. | TIT. | NAT. | PRO. | ATT. | Da riscuotere competenza | Da riscuotere competenza |
| 1182 | 1 | I | 002 | 001 | 001 | -114.491,88 | 1.176,21 |
| 1046 | 1 | I | 002 | 001 | 001 | -92.686,40 | - |
| 1065 | 1 | I | 002 | 001 | 001 | -34.350,18 | 63.021,30 |
| 1063 | 1 | I | 002 | 001 | 001 | 3.509,44 | - |
| 1062 | 1 | I | 002 | 001 | 001 | -687,65 | - |
| 1057 | 1 | I | 002 | 001 | 001 | -426,35 | - |
| 1069 | 1 | I | 002 | 001 | 001 | -306,25 | - |
| 1045 | 1 | I | 002 | 001 | 001 | -224,02 | 14,90 |
| 1188 | 1 | I | 002 | 001 | 001 | -194,76 | - |
| 1059 | 1 | I | 002 | 001 | 001 | -0,36 | - |
| Totale Tipologie | | | | | | -246.877,29 | 64.212,41 |
| CAP. | ART. | TIT. | NAT. | PRO. | ATT. | Da riscuotere competenza | Da riscuotere competenza |
| 1043 | 1 | I | 002 | 002 | 001 | -1.397,68 | 1.821,51 |
| Totale Tipologie | | | | | | -1.397,68 | 1.821,51 |
| CAP. | ART. | TIT. | NAT. | PRO. | ATT. | Da riscuotere competenza | Da riscuotere competenza |
| 1171 | 2 | I | 002 | 003 | 002 | -217.370,30 | 17.223,80 |
| 1171 | 4 | I | 002 | 003 | 002 | -151.369,27 | 101.103,02 |
| 1171 | 3 | I | 002 | 003 | 002 | -96.055,56 | 119.788,64 |
| 1150 | 4 | I | 002 | 003 | 002 | -3,00 | - |
| 1030 | 4 | I | 002 | 003 | 002 | -0,44 | - |
| Totale Tipologie | | | | | | -464.798,57 | 238.115,46 |
| CAP. | ART. | TIT. | NAT. | PRO. | ATT. | Da riscuotere competenza | Da riscuotere competenza |
| 1254 | 1 | I | 002 | 004 | 001 | -18.506,79 | - |
| 1254 | 3 | I | 002 | 004 | 001 | -1.040,52 | - |
| Totale Tipologie | | | | | | -19.547,31 | - |
| CAP. | ART. | TIT. | NAT. | PRO. | ATT. | Da riscuotere competenza | Da riscuotere competenza |
| 1301 | 1 | I | 002 | 004 | 002 | -12,05 | 19,20 |
| Totale Tipologie | | | | | | -12,05 | 19,20 |

| | | | | | | Conti periodici Riassuntivi | Consuntivo |
|-------------------------|------|------|------|------|------|-----------------------------|--------------------------|
| CAP. | ART. | TIT. | NAT. | PRO. | ATT. | Da riscuotere competenza | Da riscuotere competenza |
| 1250 | 1 | I | 002 | 005 | 001 | -586,87 | 8,75 |
| 1242 | 6 | I | 002 | 005 | 001 | -39,78 | - |
| Totale Tipologie | | | | | | -626,65 | 8,75 |
| CAP. | ART. | TIT. | NAT. | PRO. | ATT. | Da riscuotere competenza | Da riscuotere competenza |
| 1265 | 1 | I | 002 | 005 | 002 | -3.465,60 | - |
| 1253 | 5 | I | 002 | 005 | 002 | -193,09 | 161,88 |
| 1253 | 7 | I | 002 | 005 | 002 | -46,35 | 224,43 |
| Totale Tipologie | | | | | | -3.705,04 | 386,31 |
| Totale titolo I | | | | | | -98.546.887,70 | |
| CAP. | ART. | TIT. | NAT. | PRO. | ATT. | Da riscuotere competenza | Da riscuotere competenza |
| 2054 | 1 | II | 001 | 001 | 001 | -406.086,67 | 4.260,42 |
| 2003 | 1 | II | 001 | 001 | 001 | -115,32 | 53,26 |
| 2005 | 1 | II | 001 | 001 | 001 | -22,00 | - |
| 2055 | 1 | II | 001 | 001 | 001 | -0,56 | - |
| 3467 | 1 | II | 001 | 001 | 001 | -0,49 | - |
| Totale Tipologie | | | | | | -406.225,04 | 4.313,68 |
| CAP. | ART. | TIT. | NAT. | PRO. | ATT. | Da riscuotere competenza | Da riscuotere competenza |
| 2569 | 8 | II | 001 | 002 | 001 | -986.088,34 | 287.957,52 |
| 2569 | 1 | II | 001 | 002 | 001 | -26.694,95 | 65.213,10 |
| 2319 | 2 | II | 001 | 002 | 001 | -23.081,39 | - |
| 2101 | 2 | II | 001 | 002 | 001 | -11.059,57 | 10.097,50 |
| 3301 | 1 | II | 001 | 002 | 001 | -32,43 | - |
| 3603 | 1 | II | 001 | 002 | 001 | -2,01 | - |
| Totale Tipologie | | | | | | -1.046.958,69 | 363.268,12 |
| CAP. | ART. | TIT. | NAT. | PRO. | ATT. | Da riscuotere competenza | Da riscuotere competenza |
| 2324 | 1 | II | 001 | 002 | 002 | -8.928,01 | 1,22 |
| 2584 | 3 | II | 001 | 002 | 002 | -2.007,62 | - |
| 2413 | 3 | II | 001 | 002 | 002 | -595,38 | - |
| 2322 | 1 | II | 001 | 002 | 002 | -11,95 | - |
| 3458 | 1 | II | 001 | 002 | 002 | -9,55 | - |
| Totale Tipologie | | | | | | -11.552,51 | 1,22 |
| CAP. | ART. | TIT. | NAT. | PRO. | ATT. | Da riscuotere competenza | Da riscuotere competenza |
| 2614 | 1 | II | 001 | 003 | 002 | -1.692,00 | - |
| Totale Tipologie | | | | | | -1.692,00 | - |
| CAP. | ART. | TIT. | NAT. | PRO. | ATT. | Da riscuotere competenza | Da riscuotere competenza |
| 3210 | 2 | II | 001 | 003 | 003 | -56.274.832,03 | 278.627.795,09 |
| 3210 | 5 | II | 001 | 003 | 003 | -891.592,24 | 7.723.694,80 |
| 3210 | 8 | II | 001 | 003 | 003 | -35.476,63 | 132.505,06 |
| 3210 | 14 | II | 001 | 003 | 003 | -15.267,07 | 61.572,40 |
| 3210 | 9 | II | 001 | 003 | 003 | -1.116,71 | - |
| 2368 | 2 | II | 001 | 003 | 003 | -0,16 | - |
| Totale Tipologie | | | | | | -57.218.284,84 | 286.545.567,35 |

| | | | | | | Conti periodici Riassuntivi | Consuntivo |
|-------------------------|------|------|------|------|------|-----------------------------|--------------------------|
| CAP. | ART. | TIT. | NAT. | PRO. | ATT. | Da riscuotere competenza | Da riscuotere competenza |
| 2309 | 1 | II | 001 | 005 | 001 | -8.547.632,55 | 1.919,99 |
| 3313 | 4 | II | 001 | 005 | 001 | -3.567,59 | - |
| 2523 | 2 | II | 001 | 005 | 001 | -250,70 | 76,03 |
| 3312 | 2 | II | 001 | 005 | 001 | -83,88 | - |
| 2386 | 1 | II | 001 | 005 | 001 | -77,19 | - |
| 2569 | 13 | II | 001 | 005 | 001 | -61,93 | 133,85 |
| 2351 | 1 | II | 001 | 005 | 001 | -1,59 | - |
| Totale Tipologie | | | | | | -8.551.675,43 | 2.129,87 |
| CAP. | ART. | TIT. | NAT. | PRO. | ATT. | Da riscuotere competenza | Da riscuotere competenza |
| 2454 | 4 | II | 001 | 005 | 003 | -40.218,98 | 16.943,34 |
| 3319 | 8 | II | 001 | 005 | 003 | -761,18 | - |
| 2440 | 1 | II | 001 | 005 | 003 | -146,13 | - |
| 2307 | 1 | II | 001 | 005 | 003 | -3,06 | - |
| Totale Tipologie | | | | | | -41.129,35 | 16.943,34 |
| CAP. | ART. | TIT. | NAT. | PRO. | ATT. | Da riscuotere competenza | Da riscuotere competenza |
| 3445 | 2 | II | 001 | 007 | 002 | -13.663,81 | - |
| 3455 | 1 | II | 001 | 007 | 002 | -8.031,94 | - |
| 3586 | 1 | II | 001 | 007 | 002 | -4.519,24 | 5.881,94 |
| 3548 | 1 | II | 001 | 007 | 002 | -150,36 | - |
| 3305 | 1 | II | 001 | 007 | 002 | -130,00 | - |
| 3524 | 1 | II | 001 | 007 | 002 | -0,77 | - |
| 3663 | 1 | II | 001 | 007 | 002 | -0,12 | - |
| Totale Tipologie | | | | | | -26.496,24 | 5.881,94 |
| CAP. | ART. | TIT. | NAT. | PRO. | ATT. | Da riscuotere competenza | Da riscuotere competenza |
| 3320 | 1 | II | 001 | 007 | 003 | -206.118,05 | - |
| 3592 | 2 | II | 001 | 007 | 003 | -49.583,79 | 10.071,40 |
| 3592 | 15 | II | 001 | 007 | 003 | -28.430,81 | 1.539,33 |
| 3563 | 5 | II | 001 | 007 | 003 | -1.129,46 | - |
| 2454 | 3 | II | 001 | 007 | 003 | -693,19 | - |
| Totale Tipologie | | | | | | -285.955,30 | 11.610,73 |
| CAP. | ART. | TIT. | NAT. | PRO. | ATT. | Da riscuotere competenza | Da riscuotere competenza |
| 2534 | 2 | II | 001 | 008 | 002 | -0,17 | 0,16 |
| Totale Tipologie | | | | | | -0,17 | 0,16 |
| CAP. | ART. | TIT. | NAT. | PRO. | ATT. | Da riscuotere competenza | Da riscuotere competenza |
| 3307 | 1 | II | 002 | 001 | 002 | -713,65 | 53,97 |
| Totale Tipologie | | | | | | -713,65 | 53,97 |
| CAP. | ART. | TIT. | NAT. | PRO. | ATT. | Da riscuotere competenza | Da riscuotere competenza |
| 2573 | 5 | II | 002 | 001 | 003 | -0,81 | - |
| Totale Tipologie | | | | | | -0,81 | - |
| Totale titolo II | | | | | | -67.590.684,03 | |

| | | | | | | Conti periodici Riassuntivi | Consuntivo |
|------------------------------|------|------|------|------|------|-----------------------------|--------------------------|
| CAP. | ART. | TIT. | NAT. | PRO. | ATT. | Da riscuotere competenza | Da riscuotere competenza |
| 4003 | 1 | III | 002 | 001 | 002 | -3,64 | - |
| Totale Tipologie | | | | | | -3,64 | - |
| CAP. | ART. | TIT. | NAT. | PRO. | ATT. | Da riscuotere competenza | Da riscuotere competenza |
| 4854 | 1 | III | 002 | 002 | 002 | -1.138,36 | - |
| Totale Tipologie | | | | | | -1.138,36 | - |
| Totale titolo III | | | | | | -1.142,00 | |
| Totale entrate finali | | | | | | -166.138.713,73 | |

ALLEGATO A 2

DA RISCOUTERE RESIDUI CON IMPORTI NEGATIVI NEI CONTI
PER CAPITOLI E ARTICOLI - TIPOLOGIE

| | | | | | | Conti periodici Riassuntivi | Consuntivo |
|------|------|------|-------------------------|------|------|-----------------------------|-----------------------|
| CAP. | ART. | TIT. | NAT. | PRO. | ATT. | Da riscuotere residui | Da riscuotere residui |
| 1023 | 3 | I | 001 | 001 | 001 | -457.993.452,30 | - |
| 1023 | 14 | I | 001 | 001 | 001 | -106.325.741,89 | - |
| 1023 | 2 | I | 001 | 001 | 001 | -32.162.001,53 | - |
| 1023 | 5 | I | 001 | 001 | 001 | -178.242,31 | - |
| 1023 | 6 | I | 001 | 001 | 001 | -27.995,56 | - |
| 1023 | 12 | I | 001 | 001 | 001 | -24.129,76 | - |
| 1023 | 7 | I | 001 | 001 | 001 | -72,30 | - |
| | | | Totale tipologie | | | -596.711.635,65 | - |
| CAP. | ART. | TIT. | NAT. | PRO. | ATT. | Da riscuotere residui | Da riscuotere residui |
| 1177 | 1 | I | 001 | 003 | 001 | -5.164,57 | - |
| 1026 | 18 | I | 001 | 003 | 001 | -167,33 | - |
| | | | Totale tipologie | | | -5.331,90 | - |
| CAP. | ART. | TIT. | NAT. | PRO. | ATT. | Da riscuotere residui | Da riscuotere residui |
| 1103 | 1 | I | 001 | 004 | 001 | -296.940,00 | - |
| 1028 | 2 | I | 001 | 004 | 001 | -300,00 | - |
| | | | Totale tipologie | | | -297.240,00 | - |
| CAP. | ART. | TIT. | NAT. | PRO. | ATT. | Da riscuotere residui | Da riscuotere residui |
| 1203 | 12 | I | 001 | 005 | 001 | -7.411.562,39 | - |
| 1203 | 2 | I | 001 | 005 | 001 | -5.312.744,14 | - |
| | | | Totale tipologie | | | -12.724.306,53 | - |
| CAP. | ART. | TIT. | NAT. | PRO. | ATT. | Da riscuotere residui | Da riscuotere residui |
| 1203 | 5 | I | 001 | 005 | 002 | -80.934,15 | - |
| 1203 | 8 | I | 001 | 005 | 002 | -15.864,30 | - |
| 1203 | 6 | I | 001 | 005 | 002 | -900,22 | - |
| | | | Totale tipologie | | | -97.698,67 | - |
| CAP. | ART. | TIT. | NAT. | PRO. | ATT. | Da riscuotere residui | Da riscuotere residui |
| 1205 | 7 | I | 001 | 006 | 001 | -122.544,33 | - |
| 1205 | 10 | I | 001 | 006 | 001 | -4,00 | - |
| | | | Totale tipologie | | | -122.548,33 | - |
| CAP. | ART. | TIT. | NAT. | PRO. | ATT. | Da riscuotere residui | Da riscuotere residui |
| 1416 | 1 | I | 001 | 008 | 001 | -15.866.206,93 | - |
| | | | Totale tipologie | | | -15.866.206,93 | - |
| CAP. | ART. | TIT. | NAT. | PRO. | ATT. | Da riscuotere residui | Da riscuotere residui |
| 1806 | 1 | I | 001 | 010 | 001 | -12.335,71 | - |
| | | | Totale tipologie | | | -12.335,71 | - |
| CAP. | ART. | TIT. | NAT. | PRO. | ATT. | Da riscuotere residui | Da riscuotere residui |
| 1217 | 1 | I | 001 | 013 | 001 | -34.674.949,52 | - |
| 1441 | 1 | I | 001 | 013 | 001 | -3.372.605,30 | - |
| 1419 | 1 | I | 001 | 013 | 001 | -60.873,20 | - |
| 1246 | 1 | I | 001 | 013 | 001 | -1.200,73 | - |
| 1218 | 3 | I | 001 | 013 | 001 | -224,25 | - |
| 1419 | 3 | I | 001 | 013 | 001 | -51,65 | - |
| | | | Totale tipologie | | | -38.109.904,65 | - |
| CAP. | ART. | TIT. | NAT. | PRO. | ATT. | Da riscuotere residui | Da riscuotere residui |
| 1172 | 5 | I | 002 | 002 | 002 | -0,78 | - |
| | | | Totale tipologie | | | -0,78 | - |

| | | | | | | Conti periodici Riassuntivi | Consuntivo |
|-------------------------|------|------|------|------|------|-----------------------------|-----------------------|
| CAP. | ART. | TIT. | NAT. | PRO. | ATT. | Da riscuotere residui | Da riscuotere residui |
| 1030 | 1 | I | 002 | 003 | 001 | -2.834,78 | - |
| Totale tipologie | | | | | | -2.834,78 | - |
| CAP. | ART. | TIT. | NAT. | PRO. | ATT. | Da riscuotere residui | Da riscuotere residui |
| 1503 | 1 | I | 002 | 004 | 001 | -11.612,36 | - |
| Totale tipologie | | | | | | -11.612,36 | - |
| CAP. | ART. | TIT. | NAT. | PRO. | ATT. | Da riscuotere residui | Da riscuotere residui |
| 1259 | 1 | I | 002 | 004 | 002 | -517.152,35 | - |
| Totale tipologie | | | | | | -517.152,35 | - |
| CAP. | ART. | TIT. | NAT. | PRO. | ATT. | Da riscuotere residui | Da riscuotere residui |
| 1265 | 2 | I | 002 | 005 | 001 | -0,01 | - |
| Totale tipologie | | | | | | -0,01 | - |
| Totale titolo I | | | | | | -664.478.808,65 | |
| CAP. | ART. | TIT. | NAT. | PRO. | ATT. | Da riscuotere residui | Da riscuotere residui |
| 2065 | 2 | II | 001 | 001 | 001 | -68.806,55 | - |
| 2225 | 1 | II | 001 | 001 | 001 | -43.027,62 | - |
| 2066 | 1 | II | 001 | 001 | 001 | -761,91 | - |
| 3365 | 1 | II | 001 | 001 | 001 | -103,75 | - |
| Totale tipologie | | | | | | -112.699,83 | - |
| CAP. | ART. | TIT. | NAT. | PRO. | ATT. | Da riscuotere residui | Da riscuotere residui |
| 3580 | 2 | II | 001 | 002 | 001 | -392.011,98 | - |
| 2368 | 3 | II | 001 | 002 | 001 | -27.544,80 | - |
| 2368 | 5 | II | 001 | 002 | 001 | -8.672,76 | - |
| 2377 | 1 | II | 001 | 002 | 001 | -5.522,83 | - |
| 2226 | 3 | II | 001 | 002 | 001 | -4.624,76 | - |
| 2521 | 1 | II | 001 | 002 | 001 | -3.799,95 | - |
| 2383 | 1 | II | 001 | 002 | 001 | -2.364,68 | - |
| 3746 | 1 | II | 001 | 002 | 001 | -1.320,00 | - |
| 3618 | 1 | II | 001 | 002 | 001 | -1.103,64 | - |
| 2385 | 1 | II | 001 | 002 | 001 | -1.083,21 | - |
| 3500 | 2 | II | 001 | 002 | 001 | -135,00 | - |
| 3306 | 1 | II | 001 | 002 | 001 | -0,40 | - |
| Totale tipologie | | | | | | -448.184,01 | - |
| CAP. | ART. | TIT. | NAT. | PRO. | ATT. | Da riscuotere residui | Da riscuotere residui |
| 2335 | 1 | II | 001 | 002 | 002 | -3.555.394,00 | - |
| 3402 | 2 | II | 001 | 002 | 002 | -451.992,99 | - |
| 3458 | 1 | II | 001 | 002 | 002 | -302.113,27 | - |
| 3402 | 1 | II | 001 | 002 | 002 | -100.404,69 | - |
| 2584 | 3 | II | 001 | 002 | 002 | -82.463,10 | - |
| 3490 | 13 | II | 001 | 002 | 002 | -30.783,11 | - |
| 2454 | 8 | II | 001 | 002 | 002 | -8.044,07 | - |
| 2584 | 1 | II | 001 | 002 | 002 | -4.418,76 | - |
| 3518 | 22 | II | 001 | 002 | 002 | -3.324,52 | - |
| 2372 | 1 | II | 001 | 002 | 002 | -3.220,40 | - |
| 2454 | 10 | II | 001 | 002 | 002 | -2.554,99 | - |
| 2582 | 18 | II | 001 | 002 | 002 | -2.554,91 | - |
| 2582 | 14 | II | 001 | 002 | 002 | -2.450,25 | - |
| 2332 | 1 | II | 001 | 002 | 002 | -2.097,82 | - |
| 3518 | 2 | II | 001 | 002 | 002 | -1.802,99 | - |
| 2321 | 1 | II | 001 | 002 | 002 | -972,11 | - |
| 3478 | 2 | II | 001 | 002 | 002 | -892,32 | - |
| 2582 | 17 | II | 001 | 002 | 002 | -814,31 | - |
| 2454 | 14 | II | 001 | 002 | 002 | -577,47 | - |
| 3518 | 14 | II | 001 | 002 | 002 | -422,95 | - |
| 3419 | 2 | II | 001 | 002 | 002 | -404,18 | - |
| 3558 | 1 | II | 001 | 002 | 002 | -106,94 | - |

| | | | | | | Conti periodici Riassuntivi | Consuntivo |
|------|------|------|-------------------------|------|------|-----------------------------|-----------------------|
| CAP. | ART. | TIT. | NAT. | PRO. | ATT. | Da riscuotere residui | Da riscuotere residui |
| 3518 | 23 | II | 001 | 002 | 002 | -100,00 | - |
| | | | Totale tipologie | | | -4.557.910,15 | - |
| CAP. | ART. | TIT. | NAT. | PRO. | ATT. | Da riscuotere residui | Da riscuotere residui |
| 2226 | 1 | II | 001 | 002 | 003 | -40.674,15 | - |
| 2226 | 2 | II | 001 | 002 | 003 | -34.376,59 | - |
| 3378 | 1 | II | 001 | 002 | 003 | -16.585,15 | - |
| 3374 | 1 | II | 001 | 002 | 003 | -3.878,20 | - |
| 2582 | 20 | II | 001 | 002 | 003 | -3.437,33 | - |
| 3352 | 1 | II | 001 | 002 | 003 | -1.219,08 | - |
| | | | Totale tipologie | | | -100.170,50 | - |
| CAP. | ART. | TIT. | NAT. | PRO. | ATT. | Da riscuotere residui | Da riscuotere residui |
| 2619 | 1 | II | 001 | 003 | 002 | -1.435,00 | - |
| | | | Totale tipologie | | | -1.435,00 | - |
| CAP. | ART. | TIT. | NAT. | PRO. | ATT. | Da riscuotere residui | Da riscuotere residui |
| 2368 | 2 | II | 001 | 003 | 003 | -7.076,29 | - |
| | | | Totale tipologie | | | -7.076,29 | - |
| CAP. | ART. | TIT. | NAT. | PRO. | ATT. | Da riscuotere residui | Da riscuotere residui |
| 2954 | 1 | II | 001 | 003 | 004 | -150,30 | - |
| | | | Totale tipologie | | | -150,30 | - |
| CAP. | ART. | TIT. | NAT. | PRO. | ATT. | Da riscuotere residui | Da riscuotere residui |
| 2574 | 2 | II | 001 | 005 | 001 | -6.000,00 | - |
| 3326 | 1 | II | 001 | 005 | 001 | -1.205,00 | - |
| | | | Totale tipologie | | | -7.205,00 | - |
| CAP. | ART. | TIT. | NAT. | PRO. | ATT. | Da riscuotere residui | Da riscuotere residui |
| 3509 | 2 | II | 001 | 005 | 002 | -19.147,89 | - |
| | | | Totale tipologie | | | -19.147,89 | - |
| CAP. | ART. | TIT. | NAT. | PRO. | ATT. | Da riscuotere residui | Da riscuotere residui |
| 3712 | 1 | II | 001 | 005 | 003 | -10.256,55 | - |
| | | | Totale tipologie | | | -10.256,55 | - |
| CAP. | ART. | TIT. | NAT. | PRO. | ATT. | Da riscuotere residui | Da riscuotere residui |
| 3508 | 1 | II | 001 | 006 | 001 | -40,04 | - |
| | | | Totale tipologie | | | -40,04 | - |
| CAP. | ART. | TIT. | NAT. | PRO. | ATT. | Da riscuotere residui | Da riscuotere residui |
| 3680 | 4 | II | 001 | 007 | 002 | -1.122.323,06 | - |
| 3334 | 1 | II | 001 | 007 | 002 | -433.295,83 | - |
| 3348 | 1 | II | 001 | 007 | 002 | -243.947,36 | - |
| 3580 | 3 | II | 001 | 007 | 002 | -94.371,74 | - |
| 3680 | 3 | II | 001 | 007 | 002 | -53.252,00 | - |
| 3757 | 1 | II | 001 | 007 | 002 | -45.374,66 | - |
| 3471 | 1 | II | 001 | 007 | 002 | -38.140,94 | - |
| 3477 | 1 | II | 001 | 007 | 002 | -19.056,67 | - |
| 3659 | 1 | II | 001 | 007 | 002 | -4.783,45 | - |
| 3397 | 1 | II | 001 | 007 | 002 | -3.193,67 | - |
| 3502 | 1 | II | 001 | 007 | 002 | -3.061,44 | - |
| 3580 | 4 | II | 001 | 007 | 002 | -1.374,72 | - |
| 3500 | 4 | II | 001 | 007 | 002 | -652,47 | - |
| 3457 | 1 | II | 001 | 007 | 002 | -305,00 | - |
| | | | Totale tipologie | | | -2.063.133,01 | - |

| | | | | | | Conti periodici Riassuntivi | Consuntivo |
|------------------------------|------|------|------|------|------|------------------------------------|-----------------------|
| CAP. | ART. | TIT. | NAT. | PRO. | ATT. | Da riscuotere residui | Da riscuotere residui |
| 3492 | 1 | II | 001 | 007 | 003 | -1.605.067,11 | - |
| 3545 | 1 | II | 001 | 007 | 003 | -729.181,39 | - |
| 3320 | 1 | II | 001 | 007 | 003 | -706.518,91 | - |
| 3493 | 1 | II | 001 | 007 | 003 | -69.468,61 | - |
| 3644 | 1 | II | 001 | 007 | 003 | -67.325,73 | - |
| 3320 | 2 | II | 001 | 007 | 003 | -600,00 | - |
| 2454 | 2 | II | 001 | 007 | 003 | -89,83 | - |
| Totale tipologie | | | | | | -3.178.251,58 | - |
| CAP. | ART. | TIT. | NAT. | PRO. | ATT. | Da riscuotere residui | Da riscuotere residui |
| 3382 | 1 | II | 002 | 001 | 002 | -966.005,99 | - |
| 3477 | 3 | II | 002 | 001 | 002 | -388.572,61 | - |
| 3511 | 1 | II | 002 | 001 | 002 | -47.767,77 | - |
| Totale tipologie | | | | | | -1.402.346,37 | - |
| CAP. | ART. | TIT. | NAT. | PRO. | ATT. | Da riscuotere residui | Da riscuotere residui |
| 3680 | 5 | II | 002 | 001 | 003 | -67.379,90 | - |
| Totale tipologie | | | | | | -67.379,90 | - |
| Totale titolo II | | | | | | -11.975.386,42 | |
| CAP. | ART. | TIT. | NAT. | PRO. | ATT. | Da riscuotere residui | Da riscuotere residui |
| 4053 | 1 | III | 002 | 001 | 001 | -4.283,03 | - |
| Totale tipologie | | | | | | -4.283,03 | - |
| Totale titolo III | | | | | | -4.283,03 | |
| Totale entrate finali | | | | | | -676.458.478,10 | |

ALLEGATO A 3

DA VERSARE COMPETENZA CON IMPORTI NEGATIVI NEI CONTI PERIODICI
PER CAPITOLI E ARTICOLI - TIPOLOGIE

| | | | | | | Conti periodici Riassuntivi | Consuntivo | Differenza Entrate Consuntivo da versare - comp. |
|-------------------------|------|------|------|------|------|--------------------------------|--------------------------|--|
| CAP. | ART. | TIT. | NAT. | PRO. | ATT. | Da versare competenza | Da versare competenza | Entrate Totali da versare - comp. |
| 1023 | 18 | I | 001 | 001 | 001 | -15.539,11 | 457.898.939,88 | -457.914.478,99 |
| Totale tipologie | | | | | | -15.539,11 | 457.898.939,88 | -457.914.478,99 |
| CAP. | ART. | TIT. | NAT. | PRO. | ATT. | Da versare competenza | Da versare competenza | Entrate Totali da versare - comp. |
| 1026 | 2 | I | 001 | 003 | 001 | -1.199.409,53 | 5.966.225,21 | -7.165.634,74 |
| 1026 | 8 | I | 001 | 003 | 001 | -635.256,62 | 1.724.615,88 | -2.359.872,50 |
| 1034 | 2 | I | 001 | 003 | 001 | -57.540,21 | 7.401.590,42 | -7.459.130,63 |
| 1026 | 6 | I | 001 | 003 | 001 | -36.985,10 | 113.531,13 | -150.516,23 |
| 1026 | 7 | I | 001 | 003 | 001 | -33.480,95 | 2.164.591,15 | -2.198.072,10 |
| 1026 | 19 | I | 001 | 003 | 001 | -32.514,24 | 164.022,63 | -196.536,87 |
| 1026 | 1 | I | 001 | 003 | 001 | -4.367,17 | 7.949,94 | -12.317,11 |
| 1031 | 4 | I | 001 | 003 | 001 | -260,00 | 548,23 | -808,23 |
| 1031 | 1 | I | 001 | 003 | 001 | -213,34 | 3.931,86 | -4.145,20 |
| Totale tipologie | | | | | | -2.000.027,16 | 17.547.006,45 | -19.547.033,61 |
| CAP. | ART. | TIT. | NAT. | PRO. | ATT. | Da versare competenza | Da versare competenza | Entrate Totali da versare - comp. |
| 1032 | 2 | I | 001 | 003 | 002 | -11.927,77 | 332,10 | -12.259,87 |
| Totale tipologie | | | | | | -11.927,77 | 332,10 | -12.259,87 |
| CAP. | ART. | TIT. | NAT. | PRO. | ATT. | Da versare competenza | Da versare competenza | Entrate Totali da versare - comp. |
| 1027 | 1 | I | 001 | 004 | 001 | -373.335,66 | 23.091.714,95 | -23.465.050,61 |
| Totale tipologie | | | | | | -373.335,66 | 23.091.714,95 | -23.465.050,61 |
| CAP. | ART. | TIT. | NAT. | PRO. | ATT. | Da versare competenza | Da versare competenza | Entrate Totali da versare - comp. |
| 1200 | 1 | I | 001 | 004 | 002 | -707.822,55 | 6.717.346,63 | -7.425.169,18 |
| 1002 | 1 | I | 001 | 004 | 002 | -2.000,00 | - | -2.000,00 |
| 1025 | 19 | I | 001 | 004 | 002 | -22,13 | 178,35 | -200,48 |
| Totale tipologie | | | | | | -709.844,68 | 6.717.524,98 | -7.427.369,66 |
| CAP. | ART. | TIT. | NAT. | PRO. | ATT. | Da versare competenza | Da versare competenza | Entrate Totali da versare - comp. |
| 1203 | 8 | I | 001 | 005 | 002 | -10.420,72 | - | -10.420,72 |
| Totale tipologie | | | | | | -10.420,72 | 0,00 | -10.420,72 |
| CAP. | ART. | TIT. | NAT. | PRO. | ATT. | Da versare competenza | Da versare competenza | Entrate Totali da versare - comp. |
| 1205 | 2 | I | 001 | 006 | 001 | -29,78 | 14.179,21 | -14.208,99 |
| Totale tipologie | | | | | | -29,78 | 14.179,21 | -14.208,99 |

| | | | | | | Conti periodici Riassuntivi | Consuntivo | Differenza Entrate Consuntivo da versare - comp. |
|-------------------------|------|------|------|------|------|--------------------------------|--------------------------|--|
| CAP. | ART. | TIT. | NAT. | PRO. | ATT. | Da versare competenza | Da versare competenza | Entrate Totali da versare - comp. |
| 1409 | 1 | I | 001 | 007 | 001 | -75.259.761,02 | 424.453.187,76 | -499.712.948,78 |
| Totale tipologie | | | | | | -75.259.761,02 | 424.453.187,76 | -499.712.948,78 |
| CAP. | ART. | TIT. | NAT. | PRO. | ATT. | Da versare competenza | Da versare competenza | Entrate Totali da versare - comp. |
| 1601 | 1 | I | 001 | 009 | 001 | -1.282.482,47 | 550.367.445,53 | -551.649.928,00 |
| Totale tipologie | | | | | | -1.282.482,47 | 550.367.445,53 | -551.649.928,00 |
| CAP. | ART. | TIT. | NAT. | PRO. | ATT. | Da versare competenza | Da versare competenza | Entrate Totali da versare - comp. |
| 1228 | 1 | I | 001 | 013 | 001 | -61.526,13 | 333.393,91 | -394.920,04 |
| 1419 | 1 | I | 001 | 013 | 001 | -5.393,03 | 237.446,40 | -242.839,43 |
| 1225 | 1 | I | 001 | 013 | 001 | -12,40 | 25,31 | -37,71 |
| Totale tipologie | | | | | | -66.931,56 | 570.865,62 | -637.797,18 |
| CAP. | ART. | TIT. | NAT. | PRO. | ATT. | Da versare competenza | Da versare competenza | Entrate Totali da versare - comp. |
| 1217 | 2 | I | 001 | 013 | 002 | -171,11 | 3.282,81 | -3.453,92 |
| Totale tipologie | | | | | | -171,11 | 3.282,81 | -3.453,92 |
| CAP. | ART. | TIT. | NAT. | PRO. | ATT. | Da versare competenza | Da versare competenza | Entrate Totali da versare - comp. |
| 1074 | 2 | I | 002 | 001 | 001 | -15.749,93 | 16.126,49 | -31.876,42 |
| Totale tipologie | | | | | | -15.749,93 | 16.126,49 | -31.876,42 |
| CAP. | ART. | TIT. | NAT. | PRO. | ATT. | Da versare competenza | Da versare competenza | Entrate Totali da versare - comp. |
| 1029 | 6 | I | 002 | 002 | 001 | -7,13 | - | -7,13 |
| Totale tipologie | | | | | | -7,13 | 0,00 | -7,13 |
| CAP. | ART. | TIT. | NAT. | PRO. | ATT. | Da versare competenza | Da versare competenza | Entrate Totali da versare - comp. |
| 1172 | 7 | I | 002 | 002 | 002 | -45,50 | 45,73 | -91,23 |
| 1101 | 1 | I | 002 | 002 | 002 | -2,27 | 2,27 | -4,54 |
| Totale tipologie | | | | | | -47,77 | 48,00 | -95,77 |
| CAP. | ART. | TIT. | NAT. | PRO. | ATT. | Da versare competenza | Da versare competenza | Entrate Totali da versare - comp. |
| 1254 | 3 | I | 002 | 004 | 001 | -21,73 | 261,79 | -283,52 |
| Totale tipologie | | | | | | -21,73 | 261,79 | -283,52 |
| CAP. | ART. | TIT. | NAT. | PRO. | ATT. | Da versare competenza | Da versare competenza | Entrate Totali da versare - comp. |
| 1260 | 1 | I | 002 | 004 | 002 | -17.520,51 | 599.310,45 | -616.830,96 |
| Totale tipologie | | | | | | -17.520,51 | 599.310,45 | -616.830,96 |
| CAP. | ART. | TIT. | NAT. | PRO. | ATT. | Da versare competenza | Da versare competenza | Entrate Totali da versare - comp. |
| 1250 | 1 | I | 002 | 005 | 001 | -57,88 | 119,29 | -177,17 |
| 1242 | 6 | I | 002 | 005 | 001 | -27,93 | 193,83 | -221,76 |
| 1242 | 4 | I | 002 | 005 | 001 | -27,37 | 6,37 | -33,74 |
| Totale tipologie | | | | | | -113,18 | 319,49 | -432,67 |
| Totale titolo I | | | | | | -79.763.931,29 | 1.481.280.545,51 | -1.561.044.476,80 |

| | | | | | | Conti periodici Riassuntivi | Consuntivo | Differenza Entrate Consuntivo da versare - comp. |
|-------------------------|------|------|------|------|------|--------------------------------|--------------------------|--|
| CAP. | ART. | TIT. | NAT. | PRO. | ATT. | Da versare competenza | Da versare competenza | Entrate Totali da versare - comp. |
| 2015 | 1 | II | 001 | 001 | 001 | -11.165,12 | 4.194,71 | -15.359,83 |
| 2055 | 1 | II | 001 | 001 | 001 | -3.395,56 | 2.361,89 | -5.757,45 |
| 3758 | 1 | II | 001 | 001 | 001 | -134,36 | - | -134,36 |
| 2005 | 1 | II | 001 | 001 | 001 | -41,55 | 217,70 | -259,25 |
| 2056 | 1 | II | 001 | 001 | 001 | -18,60 | 12,40 | -31,00 |
| 2007 | 1 | II | 001 | 001 | 001 | -6,20 | - | -6,20 |
| Totale tipologie | | | | | | -14.761,39 | 6.786,70 | -21.548,09 |
| CAP. | ART. | TIT. | NAT. | PRO. | ATT. | Da versare competenza | Da versare competenza | Entrate Totali da versare - comp. |
| 2101 | 1 | II | 001 | 002 | 001 | -276.401,31 | 475.707,76 | -752.109,07 |
| 2368 | 3 | II | 001 | 002 | 001 | -145.675,95 | - | -145.675,95 |
| 2319 | 2 | II | 001 | 002 | 001 | -80.549,11 | - | -80.549,11 |
| 2368 | 5 | II | 001 | 002 | 001 | -2.051,40 | - | -2.051,40 |
| 2383 | 1 | II | 001 | 002 | 001 | -240,62 | - | -240,62 |
| 3306 | 1 | II | 001 | 002 | 001 | -37,20 | - | -37,20 |
| Totale tipologie | | | | | | -504.955,59 | 475.707,76 | -980.663,35 |
| CAP. | ART. | TIT. | NAT. | PRO. | ATT. | Da versare competenza | Da versare competenza | Entrate Totali da versare - comp. |
| 3402 | 2 | II | 001 | 002 | 002 | -42.670,22 | - | -42.670,22 |
| 2584 | 3 | II | 001 | 002 | 002 | -9.188,50 | - | -9.188,50 |
| 3518 | 1 | II | 001 | 002 | 002 | -3.614,27 | - | -3.614,27 |
| 3490 | 10 | II | 001 | 002 | 002 | -1.987,83 | - | -1.987,83 |
| 3458 | 1 | II | 001 | 002 | 002 | -90,79 | 10,68 | -101,47 |
| Totale tipologie | | | | | | -57.551,61 | 10,68 | -57.562,29 |
| CAP. | ART. | TIT. | NAT. | PRO. | ATT. | Da versare competenza | Da versare competenza | Entrate Totali da versare - comp. |
| 3469 | 1 | II | 001 | 002 | 003 | -9.834,97 | - | -9.834,97 |
| 3342 | 12 | II | 001 | 002 | 003 | -17,40 | - | -17,40 |
| Totale tipologie | | | | | | -9.852,37 | 0,00 | -9.852,37 |
| CAP. | ART. | TIT. | NAT. | PRO. | ATT. | Da versare competenza | Da versare competenza | Entrate Totali da versare - comp. |
| 2617 | 1 | II | 001 | 003 | 002 | -387,78 | 60,46 | -448,24 |
| 2611 | 1 | II | 001 | 003 | 002 | -221,32 | 51,54 | -272,86 |
| 2603 | 1 | II | 001 | 003 | 002 | -63,70 | 36,74 | -100,44 |
| 2602 | 1 | II | 001 | 003 | 002 | -31,04 | - | -31,04 |
| 2616 | 2 | II | 001 | 003 | 002 | -26,30 | - | -26,30 |
| 2609 | 1 | II | 001 | 003 | 002 | -12,40 | - | -12,40 |
| 2647 | 1 | II | 001 | 003 | 002 | -6,20 | - | -6,20 |
| 2603 | 2 | II | 001 | 003 | 002 | -1,36 | 4,84 | -6,20 |
| Totale tipologie | | | | | | -750,10 | 153,58 | -903,68 |
| CAP. | ART. | TIT. | NAT. | PRO. | ATT. | Da versare competenza | Da versare competenza | Entrate Totali da versare - comp. |
| 2368 | 2 | II | 001 | 003 | 003 | -3.986,25 | - | -3.986,25 |
| 3222 | 1 | II | 001 | 003 | 003 | -39,67 | 26,62 | -66,29 |
| Totale tipologie | | | | | | -4.025,92 | 26,62 | -4.052,54 |
| CAP. | ART. | TIT. | NAT. | PRO. | ATT. | Da versare competenza | Da versare competenza | Entrate Totali da versare - comp. |
| 2653 | 1 | II | 001 | 003 | 006 | -234,35 | - | -234,35 |
| Totale tipologie | | | | | | -234,35 | 0,00 | -234,35 |

| | | | | | | Conti periodici Riassuntivi | Consuntivo | Differenza Entrate Consuntivo da versare - comp. |
|-------------------------|------|------|------|------|------|--------------------------------|--------------------------|--|
| CAP. | ART. | TIT. | NAT. | PRO. | ATT. | Da versare competenza | Da versare competenza | Entrate Totali da versare - comp. |
| 3313 | 3 | II | 001 | 005 | 001 | -49.893,08 | 8.901.979,50 | -8.951.872,58 |
| 3312 | 12 | II | 001 | 005 | 001 | -11.864,55 | 287,98 | -12.152,53 |
| 2370 | 1 | II | 001 | 005 | 001 | -11.565,32 | 51.754,42 | -63.319,74 |
| 2317 | 2 | II | 001 | 005 | 001 | -2.069,68 | - | -2.069,68 |
| 3312 | 2 | II | 001 | 005 | 001 | -299,80 | - | -299,80 |
| 2386 | 1 | II | 001 | 005 | 001 | -75,55 | 9,02 | -84,57 |
| 3313 | 5 | II | 001 | 005 | 001 | -67,76 | 22.629,64 | -22.697,40 |
| 2524 | 1 | II | 001 | 005 | 001 | -63,49 | 8,74 | -72,23 |
| 2523 | 2 | II | 001 | 005 | 001 | -32,23 | - | -32,23 |
| 2351 | 1 | II | 001 | 005 | 001 | -26,60 | 18,80 | -45,40 |
| 2522 | 1 | II | 001 | 005 | 001 | -24,80 | - | -24,80 |
| Totale tipologie | | | | | | -75.982,86 | 8.976.688,10 | -9.052.670,96 |
| CAP. | ART. | TIT. | NAT. | PRO. | ATT. | Da versare competenza | Da versare competenza | Entrate Totali da versare - comp. |
| 2582 | 22 | II | 001 | 005 | 003 | -724,72 | 65,11 | -789,83 |
| 2439 | 7 | II | 001 | 005 | 003 | -75,74 | 28,25 | -103,99 |
| 3322 | 1 | II | 001 | 005 | 003 | -41,51 | - | -41,51 |
| 3319 | 7 | II | 001 | 005 | 003 | -12,40 | - | -12,40 |
| 3319 | 1 | II | 001 | 005 | 003 | -6,20 | - | -6,20 |
| 2439 | 13 | II | 001 | 005 | 003 | -3,72 | - | -3,72 |
| 3592 | 14 | II | 001 | 005 | 003 | -1,00 | 1,70 | -2,70 |
| Totale tipologie | | | | | | -865,29 | 95,06 | -960,35 |
| CAP. | ART. | TIT. | NAT. | PRO. | ATT. | Da versare competenza | Da versare competenza | Entrate Totali da versare - comp. |
| 2368 | 1 | II | 001 | 007 | 002 | -314.897,43 | - | -314.897,43 |
| 2368 | 6 | II | 001 | 007 | 002 | -296.108,41 | - | -296.108,41 |
| 3670 | 1 | II | 001 | 007 | 002 | -189.594,49 | 101.946,18 | -291.540,67 |
| 2319 | 3 | II | 001 | 007 | 002 | -58.921,61 | - | -58.921,61 |
| 3560 | 1 | II | 001 | 007 | 002 | -36.291,18 | 38.299,49 | -74.590,67 |
| 3477 | 1 | II | 001 | 007 | 002 | -14.150,79 | - | -14.150,79 |
| 2368 | 4 | II | 001 | 007 | 002 | -10.918,48 | - | -10.918,48 |
| 3570 | 1 | II | 001 | 007 | 002 | -6.911,80 | 10.204,82 | -17.116,62 |
| 3560 | 4 | II | 001 | 007 | 002 | -1.307,90 | - | -1.307,90 |
| 3590 | 1 | II | 001 | 007 | 002 | -569,08 | 13.727,20 | -14.296,28 |
| 3305 | 1 | II | 001 | 007 | 002 | -560,00 | - | -560,00 |
| 3431 | 1 | II | 001 | 007 | 002 | -515,70 | 296,19 | -811,89 |
| 3580 | 1 | II | 001 | 007 | 002 | -488,23 | 8.552,41 | -9.040,64 |
| 3674 | 1 | II | 001 | 007 | 002 | -309,47 | 189,43 | -498,90 |
| 3663 | 1 | II | 001 | 007 | 002 | -66,16 | - | -66,16 |
| 3375 | 1 | II | 001 | 007 | 002 | -39,21 | - | -39,21 |
| 3481 | 1 | II | 001 | 007 | 002 | -30,94 | 9,30 | -40,24 |
| 3680 | 4 | II | 001 | 007 | 002 | -1,07 | - | -1,07 |
| Totale tipologie | | | | | | -931.681,95 | 173.225,02 | -1.104.906,97 |

| | | | | | | Conti periodici Riassuntivi | Consuntivo | Differenza Entrate Consuntivo da versare - comp. |
|------------------------------|------|------|------|------|------|--------------------------------|--------------------------|--|
| CAP. | ART. | TIT. | NAT. | PRO. | ATT. | Da versare competenza | Da versare competenza | Entrate Totali da versare - comp. |
| 3320 | 1 | II | 001 | 007 | 003 | -1.658.053,87 | - | -1.658.053,87 |
| 3492 | 1 | II | 001 | 007 | 003 | -281.019,79 | - | -281.019,79 |
| 3320 | 2 | II | 001 | 007 | 003 | -81.726,31 | - | -81.726,31 |
| 3644 | 1 | II | 001 | 007 | 003 | -493,00 | - | -493,00 |
| 2584 | 4 | II | 001 | 007 | 003 | -196,75 | 312,21 | -508,96 |
| 2454 | 2 | II | 001 | 007 | 003 | -68,20 | - | -68,20 |
| 3592 | 1 | II | 001 | 007 | 003 | -6,20 | - | -6,20 |
| Totale tipologie | | | | | | -2.021.564,12 | 312,21 | -2.021.876,33 |
| CAP. | ART. | TIT. | NAT. | PRO. | ATT. | Da versare competenza | Da versare competenza | Entrate Totali da versare - comp. |
| 2534 | 1 | II | 001 | 008 | 002 | -23.335,18 | - | -23.335,18 |
| Totale tipologie | | | | | | -23.335,18 | 0,00 | -23.335,18 |
| CAP. | ART. | TIT. | NAT. | PRO. | ATT. | Da versare competenza | Da versare competenza | Entrate Totali da versare - comp. |
| 3382 | 1 | II | 002 | 001 | 002 | -1.190,85 | - | -1.190,85 |
| 2319 | 5 | II | 002 | 001 | 002 | -571,96 | - | -571,96 |
| Totale tipologie | | | | | | -1.762,81 | 0,00 | -1.762,81 |
| Totale titolo II | | | | | | -3.647.323,54 | 9.633.005,73 | -13.280.329,27 |
| CAP. | ART. | TIT. | NAT. | PRO. | ATT. | Da versare competenza | Da versare competenza | Entrate Totali da versare - comp. |
| 4005 | 1 | III | 002 | 001 | 002 | -309,17 | - | -309,17 |
| 4004 | 1 | III | 002 | 001 | 002 | -257,12 | 37,16 | -294,28 |
| 4012 | 1 | III | 002 | 001 | 002 | -82,59 | - | -82,59 |
| 4010 | 1 | III | 002 | 001 | 002 | -12,40 | - | -12,40 |
| Totale tipologie | | | | | | -661,28 | 37,16 | -698,44 |
| CAP. | ART. | TIT. | NAT. | PRO. | ATT. | Da versare competenza | Da versare competenza | Entrate Totali da versare - comp. |
| 4850 | 1 | III | 002 | 002 | 002 | -50,30 | 5,75 | -56,05 |
| 4555 | 1 | III | 002 | 002 | 002 | -6,20 | 13,33 | -19,53 |
| Totale tipologie | | | | | | -56,50 | 19,08 | -75,58 |
| Totale titolo III | | | | | | -717,78 | 56,24 | -774,02 |
| Totale entrate finali | | | | | | -83.411.972,61 | 1.490.913.607,48 | -1.574.325.580,09 |

ALLEGATO A 4

DA VERSARE RESIDUI CON IMPORTI NEGATIVI NEI CONTI PERIODICI
PER CAPITOLI E ARTICOLI - TIPOLOGIE

| | | | | | | Conti periodici Riassuntivi | Consuntivo | Differenza Entrate Consuntivo da versare - residui |
|-------------------------|------|------|------|------|------|--------------------------------|-----------------------|--|
| CAP. | ART. | TIT. | NAT. | PRO. | ATT. | Da versare residui | Da versare residui | Entrate Totali da versare - residui |
| 1023 | 14 | I | 001 | 001 | 001 | -45.445.643,11 | - | -45.445.643,11 |
| 1023 | 20 | I | 001 | 001 | 001 | -43.158.679,61 | - | -43.158.679,61 |
| 1023 | 10 | I | 001 | 001 | 001 | -4.495.522,61 | - | -4.495.522,61 |
| 1023 | 9 | I | 001 | 001 | 001 | -2.040.601,57 | - | -2.040.601,57 |
| 1023 | 17 | I | 001 | 001 | 001 | -2.010.827,34 | - | -2.010.827,34 |
| 1023 | 15 | I | 001 | 001 | 001 | -7.483,27 | - | -7.483,27 |
| 1023 | 11 | I | 001 | 001 | 001 | -616,62 | - | -616,62 |
| 1023 | 26 | I | 001 | 001 | 001 | -434,36 | - | -434,36 |
| 1023 | 27 | I | 001 | 001 | 001 | -432,81 | - | -432,81 |
| 1023 | 12 | I | 001 | 001 | 001 | -153,56 | - | -153,56 |
| 1023 | 7 | I | 001 | 001 | 001 | -0,12 | - | -0,12 |
| Totale tipologie | | | | | | -97.160.394,98 | - | -97.160.394,98 |
| CAP. | ART. | TIT. | NAT. | PRO. | ATT. | Da versare residui | Da versare residui | Entrate Totali da versare - residui |
| 1026 | 23 | I | 001 | 003 | 001 | -47.508.791,34 | - | -47.508.791,34 |
| 1034 | 3 | I | 001 | 003 | 001 | -6.759.253,60 | - | -6.759.253,60 |
| 1026 | 8 | I | 001 | 003 | 001 | -4.452.776,91 | - | -4.452.776,91 |
| 1026 | 7 | I | 001 | 003 | 001 | -705.344,90 | - | -705.344,90 |
| 1054 | 1 | I | 001 | 003 | 001 | -668.106,77 | - | -668.106,77 |
| 1026 | 25 | I | 001 | 003 | 001 | -225.495,85 | 659.868,13 | -885.363,98 |
| 1026 | 6 | I | 001 | 003 | 001 | -102.259,46 | - | -102.259,46 |
| 1031 | 1 | I | 001 | 003 | 001 | -65.437,39 | - | -65.437,39 |
| 1026 | 17 | I | 001 | 003 | 001 | -3.086,57 | - | -3.086,57 |
| 1031 | 2 | I | 001 | 003 | 001 | -2.521,43 | - | -2.521,43 |
| 1026 | 26 | I | 001 | 003 | 001 | -1.764,09 | - | -1.764,09 |
| 1026 | 15 | I | 001 | 003 | 001 | -1.416,47 | - | -1.416,47 |
| 1026 | 16 | I | 001 | 003 | 001 | -7,84 | - | -7,84 |
| Totale tipologie | | | | | | -60.496.262,62 | 659.868,13 | -61.156.130,75 |
| CAP. | ART. | TIT. | NAT. | PRO. | ATT. | Da versare residui | Da versare residui | Entrate Totali da versare - residui |
| 1032 | 2 | I | 001 | 003 | 002 | -159.304,20 | - | -159.304,20 |
| Totale tipologie | | | | | | -159.304,20 | - | -159.304,20 |
| CAP. | ART. | TIT. | NAT. | PRO. | ATT. | Da versare residui | Da versare residui | Entrate Totali da versare - residui |
| 1027 | 1 | I | 001 | 004 | 001 | -9.809.325,23 | - | -9.809.325,23 |
| 1007 | 5 | I | 001 | 004 | 001 | -3.840.553,95 | - | -3.840.553,95 |
| 1028 | 8 | I | 001 | 004 | 001 | -2.727.538,78 | - | -2.727.538,78 |
| 1007 | 6 | I | 001 | 004 | 001 | -1.941.474,45 | 1.860.740,65 | -3.802.215,10 |
| 1048 | 1 | I | 001 | 004 | 001 | -956.285,76 | - | -956.285,76 |
| 1028 | 1 | I | 001 | 004 | 001 | -457.391,30 | - | -457.391,30 |

| CAP. | ART. | TIT. | NAT. | PRO. | ATT. | Conti periodici | Consuntivo | Differenza Entrate |
|-------------------------|------|------|------|------|------|------------------------|---------------------|-------------------------------------|
| | | | | | | Riassuntivi | | Consuntivo da versare - comp. |
| | | | | | | Da versare residui | Da versare residui | Entrate Totali da versare - residui |
| 1028 | 4 | I | 001 | 004 | 001 | -158.523,67 | - | -158.523,67 |
| 1025 | 5 | I | 001 | 004 | 001 | -84.098,02 | - | -84.098,02 |
| 1025 | 3 | I | 001 | 004 | 001 | -68.640,36 | - | -68.640,36 |
| 1080 | 1 | I | 001 | 004 | 001 | -28.750,20 | - | -28.750,20 |
| 1040 | 2 | I | 001 | 004 | 001 | -21.051,60 | - | -21.051,60 |
| 1007 | 1 | I | 001 | 004 | 001 | -1.852,34 | - | -1.852,34 |
| 1040 | 3 | I | 001 | 004 | 001 | -1.658,40 | - | -1.658,40 |
| 1028 | 2 | I | 001 | 004 | 001 | -1.517,53 | - | -1.517,53 |
| 1025 | 10 | I | 001 | 004 | 001 | -1.111,02 | - | -1.111,02 |
| Totale tipologie | | | | | | -20.260.180,21 | 1.860.740,65 | -22.120.920,86 |
| CAP. | ART. | TIT. | NAT. | PRO. | ATT. | Da versare residui | Da versare residui | Entrate Totali da versare - residui |
| 1200 | 1 | I | 001 | 004 | 002 | -88.174.777,41 | 9.518.965,02 | -97.693.742,43 |
| 1040 | 4 | I | 001 | 004 | 002 | -2.341.805,03 | - | -2.341.805,03 |
| 1025 | 18 | I | 001 | 004 | 002 | -1.786.091,88 | - | -1.786.091,88 |
| 1025 | 19 | I | 001 | 004 | 002 | -402.682,34 | - | -402.682,34 |
| 1003 | 1 | I | 001 | 004 | 002 | -173.710,91 | - | -173.710,91 |
| 1005 | 1 | I | 001 | 004 | 002 | -89.447,65 | - | -89.447,65 |
| 1003 | 5 | I | 001 | 004 | 002 | -71.021,19 | - | -71.021,19 |
| Totale tipologie | | | | | | -93.039.536,41 | 9.518.965,02 | -102.558.501,43 |
| CAP. | ART. | TIT. | NAT. | PRO. | ATT. | Da versare residui | Da versare residui | Entrate Totali da versare - residui |
| 1203 | 11 | I | 001 | 005 | 001 | -1.481,94 | - | -1.481,94 |
| Totale tipologie | | | | | | -1.481,94 | - | -1.481,94 |
| CAP. | ART. | TIT. | NAT. | PRO. | ATT. | Da versare residui | Da versare residui | Entrate Totali da versare - residui |
| 1205 | 2 | I | 001 | 006 | 001 | -129,55 | 41,36 | -170,91 |
| Totale tipologie | | | | | | -129,55 | 41,36 | -170,91 |
| CAP. | ART. | TIT. | NAT. | PRO. | ATT. | Da versare residui | Da versare residui | Entrate Totali da versare - residui |
| 1201 | 3 | I | 001 | 006 | 002 | -383.699,89 | - | -383.699,89 |
| 1205 | 3 | I | 001 | 006 | 002 | -118.887,52 | - | -118.887,52 |
| 1201 | 4 | I | 001 | 006 | 002 | -15.622,50 | - | -15.622,50 |
| 1205 | 8 | I | 001 | 006 | 002 | -656,26 | 2.156,05 | -2.812,31 |
| Totale tipologie | | | | | | -518.866,17 | 2.156,05 | -521.022,22 |
| CAP. | ART. | TIT. | NAT. | PRO. | ATT. | Da versare residui | Da versare residui | Entrate Totali da versare - residui |
| 1409 | 1 | I | 001 | 007 | 001 | -144.269.965,23 | - | -144.269.965,23 |
| 1410 | 1 | I | 001 | 007 | 001 | -7.152,11 | - | -7.152,11 |
| Totale tipologie | | | | | | -144.277.117,34 | - | -144.277.117,34 |

| | | | | | | Conti periodici Riassuntivi | Consuntivo | Differenza Entrate Consuntivo da versare - comp. |
|-------------------------|------|------|------|------|------|--------------------------------|-----------------------|--|
| CAP. | ART. | TIT. | NAT. | PRO. | ATT. | Da versare residui | Da versare residui | Entrate Totali da versare - residui |
| 1421 | 1 | I | 001 | 008 | 001 | -109.773.995,21 | 4.169.625,70 | -113.943.620,91 |
| 1431 | 1 | I | 001 | 008 | 001 | -15.793.179,97 | 178.092,57 | -15.971.272,54 |
| 1411 | 1 | I | 001 | 008 | 001 | -1.198.122,97 | 44.804,48 | -1.242.927,45 |
| 1411 | 2 | I | 001 | 008 | 001 | -1.076.344,27 | - | -1.076.344,27 |
| 1402 | 1 | I | 001 | 008 | 001 | -463.143,53 | 575.280,45 | -1.038.423,98 |
| 1411 | 3 | I | 001 | 008 | 001 | -153.413,05 | - | -153.413,05 |
| 1412 | 1 | I | 001 | 008 | 001 | -149.444,91 | - | -149.444,91 |
| 1416 | 1 | I | 001 | 008 | 001 | -86.382,35 | 420,68 | -86.803,03 |
| 1414 | 1 | I | 001 | 008 | 001 | -206,60 | 1.447,76 | -1.654,36 |
| 1423 | 1 | I | 001 | 008 | 001 | -108,93 | - | -108,93 |
| 1404 | 1 | I | 001 | 008 | 001 | -103,30 | - | -103,30 |
| 1451 | 1 | I | 001 | 008 | 001 | -50,00 | 3,60 | -53,60 |
| 1405 | 1 | I | 001 | 008 | 001 | -34,23 | - | -34,23 |
| Totale tipologie | | | | | | -128.694.529,32 | 4.969.675,24 | -133.664.204,56 |
| CAP. | ART. | TIT. | NAT. | PRO. | ATT. | Da versare residui | Da versare residui | Entrate Totali da versare - residui |
| 1806 | 1 | I | 001 | 010 | 001 | -28,61 | - | -28,61 |
| Totale tipologie | | | | | | -28,61 | - | -28,61 |
| CAP. | ART. | TIT. | NAT. | PRO. | ATT. | Da versare residui | Da versare residui | Entrate Totali da versare - residui |
| 1805 | 10 | I | 001 | 011 | 001 | -183.373,07 | - | -183.373,07 |
| Totale tipologie | | | | | | -183.373,07 | - | -183.373,07 |
| CAP. | ART. | TIT. | NAT. | PRO. | ATT. | Da versare residui | Da versare residui | Entrate Totali da versare - residui |
| 1999 | 1 | I | 001 | 012 | 002 | -28.724,81 | - | -28.724,81 |
| Totale tipologie | | | | | | -28.724,81 | - | -28.724,81 |
| CAP. | ART. | TIT. | NAT. | PRO. | ATT. | Da versare residui | Da versare residui | Entrate Totali da versare - residui |
| 1246 | 1 | I | 001 | 013 | 001 | -57.349.596,47 | - | -57.349.596,47 |
| 1217 | 3 | I | 001 | 013 | 001 | -4.422.769,62 | - | -4.422.769,62 |
| 1213 | 5 | I | 001 | 013 | 001 | -2.732.384,26 | - | -2.732.384,26 |
| 1213 | 6 | I | 001 | 013 | 001 | -1.984.387,02 | - | -1.984.387,02 |
| 1230 | 1 | I | 001 | 013 | 001 | -1.737.878,66 | 25.566,47 | -1.763.445,13 |
| 1213 | 10 | I | 001 | 013 | 001 | -114.576,50 | - | -114.576,50 |
| 1236 | 1 | I | 001 | 013 | 001 | -38.475,25 | 24,01 | -38.499,26 |
| 1471 | 1 | I | 001 | 013 | 001 | -18.303,88 | - | -18.303,88 |
| 1419 | 1 | I | 001 | 013 | 001 | -13.101,56 | 316,09 | -13.417,65 |
| 1211 | 1 | I | 001 | 013 | 001 | -3.962,00 | - | -3.962,00 |
| 1213 | 4 | I | 001 | 013 | 001 | -934,95 | - | -934,95 |
| 1222 | 1 | I | 001 | 013 | 001 | -384,44 | - | -384,44 |
| 1211 | 2 | I | 001 | 013 | 001 | -2,88 | - | -2,88 |
| Totale tipologie | | | | | | -68.416.757,49 | 25.906,57 | -68.442.664,06 |

| CAP. | ART. | TIT. | NAT. | PRO. | ATT. | Conti periodici | Consuntivo | Differenza Entrate |
|-------------------------|------|------|------|------|------|-----------------------|--------------------|-------------------------------------|
| | | | | | | Riassuntivi | | Consuntivo da versare - residui |
| | | | | | | Da versare residui | Da versare residui | Entrate Totali da versare - residui |
| 1233 | 2 | I | 001 | 013 | 002 | -7.853.522,41 | - | -7.853.522,41 |
| 1218 | 2 | I | 001 | 013 | 002 | -1.198.789,53 | - | -1.198.789,53 |
| 1217 | 2 | I | 001 | 013 | 002 | -1.020.256,47 | - | -1.020.256,47 |
| 1235 | 2 | I | 001 | 013 | 002 | -203.037,66 | - | -203.037,66 |
| 1419 | 2 | I | 001 | 013 | 002 | -51.129,11 | 966,73 | -52.095,84 |
| 1471 | 3 | I | 001 | 013 | 002 | -21.598,94 | - | -21.598,94 |
| 1800 | 1 | I | 001 | 013 | 002 | -20.759,55 | - | -20.759,55 |
| 1210 | 4 | I | 001 | 013 | 002 | -6.988,24 | - | -6.988,24 |
| Totale tipologie | | | | | | -10.376.081,91 | 966,73 | -10.377.048,64 |
| CAP. | ART. | TIT. | NAT. | PRO. | ATT. | Da versare residui | Da versare residui | Entrate Totali da versare - residui |
| 1065 | 1 | I | 002 | 001 | 001 | -2.309.643,78 | 321,96 | -2.309.965,74 |
| 1070 | 1 | I | 002 | 001 | 001 | -840.683,89 | - | -840.683,89 |
| 1189 | 1 | I | 002 | 001 | 001 | -299.380,55 | - | -299.380,55 |
| 1188 | 1 | I | 002 | 001 | 001 | -216.741,98 | - | -216.741,98 |
| 1033 | 4 | I | 002 | 001 | 001 | -1.032,39 | - | -1.032,39 |
| Totale tipologie | | | | | | -3.667.482,59 | 321,96 | -3.667.804,55 |
| CAP. | ART. | TIT. | NAT. | PRO. | ATT. | Da versare residui | Da versare residui | Entrate Totali da versare - residui |
| 1029 | 5 | I | 002 | 002 | 001 | -21.622,58 | - | -21.622,58 |
| 1051 | 1 | I | 002 | 002 | 001 | -1.093,80 | - | -1.093,80 |
| 1043 | 1 | I | 002 | 002 | 001 | -218,85 | - | -218,85 |
| 1029 | 1 | I | 002 | 002 | 001 | -60,39 | - | -60,39 |
| 1029 | 6 | I | 002 | 002 | 001 | -38,48 | - | -38,48 |
| 1029 | 3 | I | 002 | 002 | 001 | -2,89 | - | -2,89 |
| Totale tipologie | | | | | | -23.036,99 | - | -23.036,99 |
| CAP. | ART. | TIT. | NAT. | PRO. | ATT. | Da versare residui | Da versare residui | Entrate Totali da versare - residui |
| 1022 | 1 | I | 002 | 002 | 002 | -127.286,42 | - | -127.286,42 |
| 1172 | 12 | I | 002 | 002 | 002 | -48.753,07 | - | -48.753,07 |
| 1172 | 4 | I | 002 | 002 | 002 | -17.855,39 | - | -17.855,39 |
| 1172 | 11 | I | 002 | 002 | 002 | -1.599,43 | - | -1.599,43 |
| Totale tipologie | | | | | | -195.494,31 | - | -195.494,31 |
| CAP. | ART. | TIT. | NAT. | PRO. | ATT. | Da versare residui | Da versare residui | Entrate Totali da versare - residui |
| 1039 | 1 | I | 002 | 003 | 001 | -79.159,77 | - | -79.159,77 |
| 1030 | 1 | I | 002 | 003 | 001 | -1.136,21 | - | -1.136,21 |
| 1030 | 3 | I | 002 | 003 | 001 | -229,08 | - | -229,08 |
| 1170 | 2 | I | 002 | 003 | 001 | -159,56 | - | -159,56 |
| 1170 | 3 | I | 002 | 003 | 001 | -42,45 | - | -42,45 |
| 1170 | 1 | I | 002 | 003 | 001 | -30,08 | - | -30,08 |
| 1030 | 5 | I | 002 | 003 | 001 | -16,01 | - | -16,01 |
| Totale tipologie | | | | | | -80.773,16 | - | 80.773,16 |

| | | | | | | Conti periodici Riassuntivi | Consuntivo | Differenza Entrate Consuntivo da versare - residui |
|-------------------------|------|------|------|------|------|--------------------------------|-----------------------|--|
| CAP. | ART. | TIT. | NAT. | PRO. | ATT. | Da versare residui | Da versare residui | Entrate Totali da versare - residui |
| 1030 | 12 | I | 002 | 003 | 002 | -18.985,97 | - | -18.985,97 |
| 1170 | 4 | I | 002 | 003 | 002 | -693,13 | - | -693,13 |
| Totale tipologie | | | | | | -19.679,10 | - | -19.679,10 |
| CAP. | ART. | TIT. | NAT. | PRO. | ATT. | Da versare residui | Da versare residui | Entrate Totali da versare - residui |
| 1262 | 1 | I | 002 | 004 | 001 | -36.274.080,77 | - | -36.274.080,77 |
| 1503 | 1 | I | 002 | 004 | 001 | -16.257,06 | - | -16.257,06 |
| Totale tipologie | | | | | | -36.290.337,83 | - | -36.290.337,83 |
| CAP. | ART. | TIT. | NAT. | PRO. | ATT. | Da versare residui | Da versare residui | Entrate Totali da versare - residui |
| 1259 | 1 | I | 002 | 004 | 002 | -99.699.726,14 | - | -99.699.726,14 |
| 1239 | 2 | I | 002 | 004 | 002 | -8.194.684,63 | - | -8.194.684,63 |
| 1301 | 1 | I | 002 | 004 | 002 | -149.149,77 | 759,19 | -149.908,96 |
| Totale tipologie | | | | | | -108.043.560,54 | 759,19 | -108.044.319,73 |
| CAP. | ART. | TIT. | NAT. | PRO. | ATT. | Da versare residui | Da versare residui | Entrate Totali da versare - residui |
| 1242 | 3 | I | 002 | 005 | 001 | -52.174,10 | - | -52.174,10 |
| Totale tipologie | | | | | | -52.174,10 | - | -52.174,10 |
| Totale titolo I | | | | | | -771.985.307,25 | 17.039.400,90 | -789.024.708,15 |
| CAP. | ART. | TIT. | NAT. | PRO. | ATT. | Da versare residui | Da versare residui | Entrate Totali da versare - residui |
| 2010 | 1 | II | 001 | 001 | 001 | -24.594,60 | - | -24.594,60 |
| 2015 | 1 | II | 001 | 001 | 001 | -17.472,68 | - | -17.472,68 |
| 3365 | 1 | II | 001 | 001 | 001 | -4.326,00 | - | -4.326,00 |
| 3758 | 1 | II | 001 | 001 | 001 | -473,43 | - | -473,43 |
| 3595 | 1 | II | 001 | 001 | 001 | -10,89 | - | -10,89 |
| Totale tipologie | | | | | | -46.877,60 | - | -46.877,60 |
| CAP. | ART. | TIT. | NAT. | PRO. | ATT. | Da versare residui | Da versare residui | Entrate Totali da versare - residui |
| 2319 | 2 | II | 001 | 002 | 001 | -896.781,14 | - | -896.781,14 |
| 2569 | 2 | II | 001 | 002 | 001 | -311.736,75 | - | -311.736,75 |
| 2569 | 8 | II | 001 | 002 | 001 | -290.360,77 | - | -290.360,77 |
| 2368 | 3 | II | 001 | 002 | 001 | -287.146,66 | - | -287.146,66 |
| 2101 | 2 | II | 001 | 002 | 001 | -182.088,38 | - | -182.088,38 |
| 2357 | 1 | II | 001 | 002 | 001 | -95.047,75 | - | -95.047,75 |
| 2569 | 6 | II | 001 | 002 | 001 | -68.242,93 | - | -68.242,93 |
| 2337 | 1 | II | 001 | 002 | 001 | -50.000,00 | - | -50.000,00 |
| 2368 | 5 | II | 001 | 002 | 001 | -16.302,81 | - | -16.302,81 |
| 2383 | 1 | II | 001 | 002 | 001 | -12.918,90 | - | -12.918,90 |
| 3618 | 1 | II | 001 | 002 | 001 | -11.608,11 | - | -11.608,11 |
| 2521 | 1 | II | 001 | 002 | 001 | -4.257,25 | - | -4.257,25 |
| 2318 | 1 | II | 001 | 002 | 001 | -4.124,60 | - | -4.124,60 |
| 3680 | 2 | II | 001 | 002 | 001 | -2.566,45 | - | -2.566,45 |
| 2358 | 1 | II | 001 | 002 | 001 | -2.536,91 | - | -2.536,91 |
| 2569 | 14 | II | 001 | 002 | 001 | -1.751,00 | - | -1.751,00 |
| 3707 | 1 | II | 001 | 002 | 001 | -1.599,35 | - | -1.599,35 |
| 3500 | 2 | II | 001 | 002 | 001 | -848,40 | - | -848,40 |
| | | | | | | Conti periodici Riassuntivi | Consuntivo | Differenza Entrate Consuntivo da versare - residui |
| CAP. | ART. | TIT. | NAT. | PRO. | ATT. | Da versare residui | Da versare | Entrate Totali da |

| | | | | | | | residui | versare - residui |
|-------------------------|------|------|------|------|------|----------------------|--------------------|-------------------------------------|
| 2385 | 1 | II | 001 | 002 | 001 | -743,27 | - | -743,27 |
| 2369 | 1 | II | 001 | 002 | 001 | -535,55 | - | -535,55 |
| 3570 | 2 | II | 001 | 002 | 001 | -401,28 | - | -401,28 |
| 3530 | 2 | II | 001 | 002 | 001 | -34,72 | - | -34,72 |
| 2378 | 1 | II | 001 | 002 | 001 | -1,55 | - | -1,55 |
| 2382 | 1 | II | 001 | 002 | 001 | -1,23 | - | -1,23 |
| Totale tipologie | | | | | | -2.241.635,76 | - | -2.241.635,76 |
| CAP. | ART. | TIT. | NAT. | PRO. | ATT. | Da versare residui | Da versare residui | Entrate Totali da versare - residui |
| 3518 | 1 | II | 001 | 002 | 002 | -503.357,77 | - | -503.357,77 |
| 3458 | 1 | II | 001 | 002 | 002 | -412.558,79 | - | -412.558,79 |
| 3402 | 2 | II | 001 | 002 | 002 | -149.317,99 | - | -149.317,99 |
| 2584 | 1 | II | 001 | 002 | 002 | -121.297,46 | - | -121.297,46 |
| 2321 | 1 | II | 001 | 002 | 002 | -93.483,32 | - | -93.483,32 |
| 3490 | 17 | II | 001 | 002 | 002 | -90.000,00 | - | -90.000,00 |
| 3490 | 13 | II | 001 | 002 | 002 | -79.356,50 | - | -79.356,50 |
| 3490 | 6 | II | 001 | 002 | 002 | -78.901,61 | - | -78.901,61 |
| 2584 | 3 | II | 001 | 002 | 002 | -71.003,16 | - | -71.003,16 |
| 3694 | 5 | II | 001 | 002 | 002 | -66.712,33 | - | -66.712,33 |
| 3518 | 28 | II | 001 | 002 | 002 | -48.776,56 | - | -48.776,56 |
| 3518 | 14 | II | 001 | 002 | 002 | -43.489,81 | - | -43.489,81 |
| 3518 | 4 | II | 001 | 002 | 002 | -40.671,00 | - | -40.671,00 |
| 3402 | 1 | II | 001 | 002 | 002 | -33.079,45 | - | -33.079,45 |
| 3490 | 20 | II | 001 | 002 | 002 | -26.567,78 | - | -26.567,78 |
| 2165 | 1 | II | 001 | 002 | 002 | -24.566,21 | - | -24.566,21 |
| 2582 | 12 | II | 001 | 002 | 002 | -23.552,06 | - | -23.552,06 |
| 2582 | 17 | II | 001 | 002 | 002 | -4.795,72 | - | -4.795,72 |
| 2582 | 10 | II | 001 | 002 | 002 | -3.993,60 | - | -3.993,60 |
| 2454 | 5 | II | 001 | 002 | 002 | -3.384,93 | - | -3.384,93 |
| 3490 | 19 | II | 001 | 002 | 002 | -3.350,00 | - | -3.350,00 |
| 3490 | 12 | II | 001 | 002 | 002 | -2.656,56 | - | -2.656,56 |
| 3478 | 1 | II | 001 | 002 | 002 | -2.178,80 | - | -2.178,80 |
| 2582 | 5 | II | 001 | 002 | 002 | -1.591,00 | - | -1.591,00 |
| 3518 | 9 | II | 001 | 002 | 002 | -1.225,56 | - | -1.225,56 |
| 3518 | 10 | II | 001 | 002 | 002 | -812,50 | - | -812,50 |
| 2582 | 18 | II | 001 | 002 | 002 | -799,53 | - | -799,53 |
| 3592 | 12 | II | 001 | 002 | 002 | -680,80 | - | -680,80 |
| 2454 | 10 | II | 001 | 002 | 002 | -579,66 | - | -579,66 |
| 3518 | 22 | II | 001 | 002 | 002 | -379,78 | - | -379,78 |
| 2454 | 8 | II | 001 | 002 | 002 | -121,99 | - | -121,99 |
| 2454 | 14 | II | 001 | 002 | 002 | -118,97 | - | -118,97 |
| 3490 | 1 | II | 001 | 002 | 002 | -113,01 | - | -113,01 |
| 2454 | 7 | II | 001 | 002 | 002 | -93,80 | - | -93,80 |
| 2181 | 2 | II | 001 | 002 | 002 | -56,17 | - | -56,17 |
| 2582 | 2 | II | 001 | 002 | 002 | -40,09 | - | -40,09 |
| 3419 | 1 | II | 001 | 002 | 002 | -31,41 | - | -31,41 |
| 2332 | 1 | II | 001 | 002 | 002 | -7,44 | - | -7,44 |
| 2582 | 3 | II | 001 | 002 | 002 | -2,74 | - | -2,74 |
| 3518 | 12 | II | 001 | 002 | 002 | -0,28 | - | -0,28 |
| Totale tipologie | | | | | | -1.933.706,14 | - | -1.933.706,14 |

| | | | | | | Conti periodici Riassuntivi | Consuntivo | Differenza Entrate Consuntivo da versare - residui |
|-------------------------|------|------|------|------|------|--------------------------------|-----------------------|--|
| CAP. | ART. | TIT. | NAT. | PRO. | ATT. | Da versare residui | Da versare residui | Entrate Totali da versare - residui |
| 3342 | 15 | II | 001 | 002 | 003 | -10.108.064,85 | - | -10.108.064,85 |
| 3378 | 1 | II | 001 | 002 | 003 | -58.853,40 | - | -58.853,40 |
| 3395 | 1 | II | 001 | 002 | 003 | -53.020,00 | - | -53.020,00 |
| 3469 | 1 | II | 001 | 002 | 003 | -47.716,94 | - | -47.716,94 |
| 3374 | 1 | II | 001 | 002 | 003 | -17.403,20 | - | -17.403,20 |
| 3342 | 2 | II | 001 | 002 | 003 | -7.006,61 | - | -7.006,61 |
| 3355 | 1 | II | 001 | 002 | 003 | -4.720,72 | - | -4.720,72 |
| 3342 | 10 | II | 001 | 002 | 003 | -3.214,25 | - | -3.214,25 |
| 3342 | 5 | II | 001 | 002 | 003 | -2.308,01 | - | -2.308,01 |
| 2052 | 1 | II | 001 | 002 | 003 | -85,74 | - | -85,74 |
| 2568 | 1 | II | 001 | 002 | 003 | -38,86 | - | -38,86 |
| 3352 | 1 | II | 001 | 002 | 003 | -20,59 | - | -20,59 |
| 2465 | 1 | II | 001 | 002 | 003 | -18,16 | - | -18,16 |
| 3623 | 1 | II | 001 | 002 | 003 | -16,85 | - | -16,85 |
| 2566 | 1 | II | 001 | 002 | 003 | -14,62 | - | -14,62 |
| Totale tipologie | | | | | | -10.302.502,80 | - | -10.302.502,80 |
| CAP. | ART. | TIT. | NAT. | PRO. | ATT. | Da versare residui | Da versare residui | Entrate Totali da versare - residui |
| 2647 | 1 | II | 001 | 003 | 002 | -2.682.883,58 | - | -2.682.883,58 |
| 2609 | 2 | II | 001 | 003 | 002 | -1.429,58 | - | -1.429,58 |
| 2619 | 1 | II | 001 | 003 | 002 | -328,64 | - | -328,64 |
| 2619 | 2 | II | 001 | 003 | 002 | -230,88 | - | -230,88 |
| 2610 | 2 | II | 001 | 003 | 002 | -18,57 | - | -18,57 |
| Totale tipologie | | | | | | -2.684.891,25 | - | -2.684.891,25 |
| CAP. | ART. | TIT. | NAT. | PRO. | ATT. | Da versare residui | Da versare residui | Entrate Totali da versare - residui |
| 3210 | 11 | II | 001 | 003 | 003 | -3.831.371,17 | - | -3.831.371,17 |
| 3210 | 5 | II | 001 | 003 | 003 | -1.591.263,27 | - | -1.591.263,27 |
| 3210 | 8 | II | 001 | 003 | 003 | -471.105,11 | - | -471.105,11 |
| 3221 | 1 | II | 001 | 003 | 003 | -256.206,93 | - | -256.206,93 |
| 3210 | 14 | II | 001 | 003 | 003 | -103.812,37 | - | -103.812,37 |
| 3210 | 9 | II | 001 | 003 | 003 | -76.118,06 | - | -76.118,06 |
| 2368 | 2 | II | 001 | 003 | 003 | -40.001,99 | - | -40.001,99 |
| Totale tipologie | | | | | | -6.369.878,90 | - | -6.369.878,90 |
| CAP. | ART. | TIT. | NAT. | PRO. | ATT. | Da versare residui | Da versare residui | Entrate Totali da versare - residui |
| 3970 | 1 | II | 001 | 004 | 001 | -511.694,57 | - | -511.694,57 |
| 3979 | 1 | II | 001 | 004 | 001 | -409.218,12 | - | -409.218,12 |
| 3971 | 1 | II | 001 | 004 | 001 | -167.558,30 | - | -167.558,30 |
| 3970 | 2 | II | 001 | 004 | 001 | -145.929,73 | - | -145.929,73 |
| Totale tipologie | | | | | | -1.234.400,72 | - | -1.234.400,72 |

| | | | | | | Conti periodici Riassuntivi | Consuntivo | Differenza Entrate Consuntivo da versare - residui |
|-------------------------|------|------|------|------|------|--------------------------------|-----------------------|--|
| CAP. | ART. | TIT. | NAT. | PRO. | ATT. | Da versare residui | Da versare residui | Entrate Totali da versare - residui |
| 2302 | 1 | II | 001 | 005 | 001 | -39.795.812,73 | 3.768.826,71 | -43.564.639,44 |
| 2309 | 1 | II | 001 | 005 | 001 | -4.435.823,16 | 112.789,41 | -4.548.612,57 |
| 3384 | 1 | II | 001 | 005 | 001 | -779.417,47 | - | -779.417,47 |
| 3314 | 1 | II | 001 | 005 | 001 | -631.145,75 | 45.407,63 | -676.553,38 |
| 2569 | 9 | II | 001 | 005 | 001 | -269.784,19 | - | -269.784,19 |
| 3312 | 2 | II | 001 | 005 | 001 | -195.444,90 | - | -195.444,90 |
| 3312 | 6 | II | 001 | 005 | 001 | -87.908,38 | - | -87.908,38 |
| 2373 | 1 | II | 001 | 005 | 001 | -86.523,91 | - | -86.523,91 |
| 2351 | 2 | II | 001 | 005 | 001 | -37.479,84 | - | -37.479,84 |
| 3373 | 1 | II | 001 | 005 | 001 | -29.450,50 | - | -29.450,50 |
| 2386 | 2 | II | 001 | 005 | 001 | -27.584,95 | - | -27.584,95 |
| 2386 | 1 | II | 001 | 005 | 001 | -24.119,52 | - | -24.119,52 |
| 2524 | 1 | II | 001 | 005 | 001 | -14.307,06 | - | -14.307,06 |
| 2317 | 2 | II | 001 | 005 | 001 | 3.010,86 | - | -3.010,86 |
| 2299 | 2 | II | 001 | 005 | 001 | -3.000,00 | - | -3.000,00 |
| 2574 | 2 | II | 001 | 005 | 001 | -3.000,00 | - | -3.000,00 |
| 2352 | 1 | II | 001 | 005 | 001 | -2.693,97 | - | -2.693,97 |
| 2525 | 1 | II | 001 | 005 | 001 | -1.548,00 | - | -1.548,00 |
| 3372 | 1 | II | 001 | 005 | 001 | -1.019,33 | - | -1.019,33 |
| 2523 | 2 | II | 001 | 005 | 001 | -534,35 | - | -534,35 |
| 2524 | 2 | II | 001 | 005 | 001 | -41,43 | - | -41,43 |
| 2522 | 2 | II | 001 | 005 | 001 | -24,18 | - | -24,18 |
| 3316 | 1 | II | 001 | 005 | 001 | -0,71 | - | -0,71 |
| Totale tipologie | | | | | | -46.429.675,19 | 3.927.023,75 | -50.356.698,94 |
| CAP. | ART. | TIT. | NAT. | PRO. | ATT. | Da versare residui | Da versare residui | Entrate Totali da versare - residui |
| 2325 | 1 | II | 001 | 005 | 003 | -749.388,77 | - | -749.388,77 |
| 3366 | 1 | II | 001 | 005 | 003 | -562.517,28 | - | -562.517,28 |
| 2462 | 2 | II | 001 | 005 | 003 | -80.851,53 | - | -80.851,53 |
| 3319 | 5 | II | 001 | 005 | 003 | -69.102,88 | - | -69.102,88 |
| 2592 | 9 | II | 001 | 005 | 003 | -4.013,92 | - | -4.013,92 |
| 3322 | 1 | II | 001 | 005 | 003 | -2.802,21 | - | -2.802,21 |
| 2582 | 22 | II | 001 | 005 | 003 | -1.714,82 | - | -1.714,82 |
| 3712 | 1 | II | 001 | 005 | 003 | -691,14 | - | -691,14 |
| 3704 | 1 | II | 001 | 005 | 003 | -532,45 | - | -532,45 |
| 2384 | 1 | II | 001 | 005 | 003 | -511,00 | - | -511,00 |
| 3319 | 2 | II | 001 | 005 | 003 | -15,22 | - | -15,22 |
| Totale tipologie | | | | | | -1.472.141,22 | - | -1.472.141,22 |
| CAP. | ART. | TIT. | NAT. | PRO. | ATT. | Da versare residui | Da versare residui | Entrate Totali da versare - residui |
| 2368 | 6 | II | 001 | 007 | 002 | -16.725.237,67 | - | -16.725.237,67 |
| 3334 | 1 | II | 001 | 007 | 002 | -15.462.004,27 | - | -15.462.004,27 |
| 2368 | 1 | II | 001 | 007 | 002 | -11.801.508,02 | - | -11.801.508,02 |
| 2319 | 3 | II | 001 | 007 | 002 | -10.245.282,09 | - | -10.245.282,09 |
| 3412 | 1 | II | 001 | 007 | 002 | -786.539,86 | - | -786.539,86 |
| 3600 | 1 | II | 001 | 007 | 002 | -641.305,48 | - | -641.305,48 |
| 3502 | 1 | II | 001 | 007 | 002 | -223.181,80 | - | -223.181,80 |
| 3680 | 4 | II | 001 | 007 | 002 | -83.325,59 | - | -83.325,59 |
| 3477 | 1 | II | 001 | 007 | 002 | -69.171,55 | - | -69.171,55 |
| 3348 | 1 | II | 001 | 007 | 002 | -66.679,89 | - | -66.679,89 |
| 3442 | 2 | II | 001 | 007 | 002 | -56.839,08 | - | -56.839,08 |
| 3397 | 1 | II | 001 | 007 | 002 | -44.713,37 | - | -44.713,37 |

| | | | | | | Conti periodici Riassuntivi | Consuntivo | Differenza Entrate Consuntivo da versare - residui |
|-------------------------|------|------|------|------|------|--------------------------------|-----------------------|--|
| CAP. | ART. | TIT. | NAT. | PRO. | ATT. | Da versare residui | Da versare residui | Entrate Totali da versare - residui |
| 3680 | 3 | II | 001 | 007 | 002 | -19.872,46 | - | -19.872,46 |
| 3586 | 1 | II | 001 | 007 | 002 | -19.114,61 | - | -19.114,61 |
| 3500 | 1 | II | 001 | 007 | 002 | -14.721,07 | - | -14.721,07 |
| 3305 | 1 | II | 001 | 007 | 002 | -13.674,02 | - | -13.674,02 |
| 3500 | 4 | II | 001 | 007 | 002 | -8.727,76 | - | -8.727,76 |
| 3555 | 1 | II | 001 | 007 | 002 | -6.514,34 | - | -6.514,34 |
| 3457 | 1 | II | 001 | 007 | 002 | -5.848,34 | - | -5.848,34 |
| 3455 | 2 | II | 001 | 007 | 002 | -5.157,95 | - | -5.157,95 |
| 3579 | 1 | II | 001 | 007 | 002 | -4.734,85 | - | -4.734,85 |
| 2368 | 4 | II | 001 | 007 | 002 | -3.065,71 | - | -3.065,71 |
| 3424 | 2 | II | 001 | 007 | 002 | -2.002,41 | - | -2.002,41 |
| 3540 | 1 | II | 001 | 007 | 002 | -1.662,30 | - | -1.662,30 |
| 3448 | 1 | II | 001 | 007 | 002 | -1.486,81 | - | -1.486,81 |
| 3680 | 1 | II | 001 | 007 | 002 | -1.062,49 | - | -1.062,49 |
| 3566 | 1 | II | 001 | 007 | 002 | -814,76 | - | -814,76 |
| 3757 | 1 | II | 001 | 007 | 002 | -597,88 | - | -597,88 |
| 3711 | 1 | II | 001 | 007 | 002 | -317,61 | - | -317,61 |
| 3357 | 1 | II | 001 | 007 | 002 | -19,42 | - | -19,42 |
| 2412 | 1 | II | 001 | 007 | 002 | -15,00 | - | -15,00 |
| 3709 | 1 | II | 001 | 007 | 002 | -10,54 | - | -10,54 |
| 3454 | 1 | II | 001 | 007 | 002 | -3,78 | - | -3,78 |
| 3444 | 2 | II | 001 | 007 | 002 | -3,06 | - | -3,06 |
| 3700 | 1 | II | 001 | 007 | 002 | -0,01 | - | -0,01 |
| Totale tipologie | | | | | | -56.315.215,85 | - | -56.315.215,85 |
| CAP. | ART. | TIT. | NAT. | PRO. | ATT. | Da versare residui | Da versare residui | Entrate Totali da versare - residui |
| 3320 | 1 | II | 001 | 007 | 003 | -19.300.673,79 | - | -19.300.673,79 |
| 3492 | 1 | II | 001 | 007 | 003 | -2.018.293,44 | - | -2.018.293,44 |
| 3592 | 3 | II | 001 | 007 | 003 | -1.942.494,72 | - | -1.942.494,72 |
| 2329 | 1 | II | 001 | 007 | 003 | -474.040,92 | - | -474.040,92 |
| 3546 | 1 | II | 001 | 007 | 003 | -463.659,00 | - | -463.659,00 |
| 3543 | 1 | II | 001 | 007 | 003 | -442.284,50 | - | -442.284,50 |
| 3592 | 15 | II | 001 | 007 | 003 | -150.123,89 | - | -150.123,89 |
| 3633 | 1 | II | 001 | 007 | 003 | -118.183,54 | - | -118.183,54 |
| 3320 | 2 | II | 001 | 007 | 003 | -62.170,37 | - | -62.170,37 |
| 3545 | 1 | II | 001 | 007 | 003 | -35.272,74 | - | -35.272,74 |
| 3785 | 1 | II | 001 | 007 | 003 | -24.154,25 | - | -24.154,25 |
| 3493 | 1 | II | 001 | 007 | 003 | -21.435,95 | - | -21.435,95 |
| 2454 | 3 | II | 001 | 007 | 003 | -9.010,47 | - | -9.010,47 |
| 3510 | 1 | II | 001 | 007 | 003 | -1.309,02 | - | -1.309,02 |
| 2316 | 1 | II | 001 | 007 | 003 | -630,90 | - | -630,90 |
| 3645 | 1 | II | 001 | 007 | 003 | -493,17 | - | -493,17 |
| 2584 | 5 | II | 001 | 007 | 003 | -422,38 | - | -422,38 |
| 2584 | 7 | II | 001 | 007 | 003 | -104,00 | - | -104,00 |
| 3544 | 1 | II | 001 | 007 | 003 | -72,72 | - | -72,72 |
| 2582 | 27 | II | 001 | 007 | 003 | -27,50 | - | -27,50 |
| Totale tipologie | | | | | | -25.064.857,27 | - | -25.064.857,27 |
| CAP. | ART. | TIT. | NAT. | PRO. | ATT. | Da versare residui | Da versare residui | Entrate Totali da versare - residui |
| 2532 | 1 | II | 001 | 008 | 001 | -238.075,24 | - | -238.075,24 |
| Totale tipologie | | | | | | -238.075,24 | - | -238.075,24 |

| | | | | | | Conti periodici Riassuntivi | Consuntivo | Differenza Entrate Consuntivo da versare - residui |
|-------------------------|------|------|------|------|------|--------------------------------|-----------------------|--|
| CAP. | ART. | TIT. | NAT. | PRO. | ATT. | Da versare residui | Da versare residui | Entrate Totali da versare - residui |
| 2534 | 1 | II | 001 | 008 | 002 | -37.831,78 | - | -37.831,78 |
| 2533 | 3 | II | 001 | 008 | 002 | -9.038,10 | - | -9.038,10 |
| 2533 | 2 | II | 001 | 008 | 002 | -2.582,28 | - | -2.582,28 |
| 2534 | 2 | II | 001 | 008 | 002 | -889,84 | - | -889,84 |
| Totale tipologie | | | | | | -50.342,00 | - | -50.342,00 |
| CAP. | ART. | TIT. | NAT. | PRO. | ATT. | Da versare residui | Da versare residui | Entrate Totali da versare - residui |
| 3380 | 1 | II | 002 | 001 | 001 | -244.985,88 | - | -244.985,88 |
| Totale tipologie | | | | | | -244.985,88 | - | -244.985,88 |
| CAP. | ART. | TIT. | NAT. | PRO. | ATT. | Da versare residui | Da versare residui | Entrate Totali da versare - residui |
| 3631 | 1 | II | 002 | 001 | 002 | -13.567.796,44 | - | -13.567.796,44 |
| 3382 | 1 | II | 002 | 001 | 002 | -4.241.117,87 | - | -4.241.117,87 |
| 3477 | 3 | II | 002 | 001 | 002 | -1.019.692,65 | - | -1.019.692,65 |
| 3452 | 1 | II | 002 | 001 | 002 | -256.702,16 | - | -256.702,16 |
| 2339 | 1 | II | 002 | 001 | 002 | -100.000,00 | - | -100.000,00 |
| 2368 | 8 | II | 002 | 001 | 002 | -46.990,15 | - | -46.990,15 |
| 3385 | 1 | II | 002 | 001 | 002 | -33.461,68 | - | -33.461,68 |
| 3511 | 1 | II | 002 | 001 | 002 | -22.567,80 | - | -22.567,80 |
| 3307 | 1 | II | 002 | 001 | 002 | -17.906,21 | - | -17.906,21 |
| 2319 | 5 | II | 002 | 001 | 002 | -1.887,55 | - | -1.887,55 |
| 3303 | 1 | II | 002 | 001 | 002 | -113,20 | - | -113,20 |
| 3530 | 6 | II | 002 | 001 | 002 | -49,39 | - | -49,39 |
| 3388 | 1 | II | 002 | 001 | 002 | -0,02 | - | -0,02 |
| Totale tipologie | | | | | | -19.308.285,12 | - | -19.308.285,12 |
| CAP. | ART. | TIT. | NAT. | PRO. | ATT. | Da versare residui | Da versare residui | Entrate Totali da versare - residui |
| 2368 | 7 | II | 002 | 001 | 003 | -939.839,48 | - | -939.839,48 |
| 3759 | 1 | II | 002 | 001 | 003 | -587.760,22 | - | -587.760,22 |
| 2319 | 4 | II | 002 | 001 | 003 | -71.903,63 | - | -71.903,63 |
| 3680 | 5 | II | 002 | 001 | 003 | -24.295,76 | - | -24.295,76 |
| 2573 | 5 | II | 002 | 001 | 003 | -14.556,97 | - | -14.556,97 |
| 3488 | 9 | II | 002 | 001 | 003 | -5.460,59 | - | -5.460,59 |
| 3488 | 13 | II | 002 | 001 | 003 | -3.321,08 | - | -3.321,08 |
| 2571 | 1 | II | 002 | 001 | 003 | -2.715,22 | - | -2.715,22 |
| 3488 | 1 | II | 002 | 001 | 003 | -9,70 | - | -9,70 |
| Totale tipologie | | | | | | -1.649.862,65 | - | -1.649.862,65 |
| Totale titolo II | | | | | | -175.587.333,59 | 3.927.023,75 | -179.514.357,34 |
| CAP. | ART. | TIT. | NAT. | PRO. | ATT. | Da versare residui | Da versare residui | Entrate Totali da versare - residui |
| 4055 | 1 | III | 002 | 001 | 001 | -260.449,85 | - | -260.449,85 |
| Totale tipologie | | | | | | -260.449,85 | - | -260.449,85 |

| | | | | | | Conti periodici Riassuntivi | Consuntivo | Differenza Entrate Consuntivo da versare - residui |
|------------------------------|------|------|------|------|------|--------------------------------|-----------------------|--|
| CAP. | ART. | TIT. | NAT. | PRO. | ATT. | Da versare residui | Da versare residui | Entrate Totali da versare - residui |
| 4011 | 1 | III | 002 | 001 | 002 | -9.785.502,33 | - | -9.785.502,33 |
| 4010 | 1 | III | 002 | 001 | 002 | -4.178.719,34 | - | -4.178.719,34 |
| 4003 | 1 | III | 002 | 001 | 002 | -2.000.643,95 | - | -2.000.643,95 |
| 4057 | 1 | III | 002 | 001 | 002 | -2.999,22 | - | -2.999,22 |
| Totale tipologie | | | | | | -15.967.864,84 | - | -15.967.864,84 |
| CAP. | ART. | TIT. | NAT. | PRO. | ATT. | Da versare residui | Da versare residui | Entrate Totali da versare - residui |
| 4859 | 1 | III | 002 | 002 | 002 | -242.713,65 | - | -242.713,65 |
| 4726 | 1 | III | 002 | 002 | 002 | -228.419,44 | - | -228.419,44 |
| 4854 | 1 | III | 002 | 002 | 002 | -57.141,64 | - | -57.141,64 |
| 4555 | 1 | III | 002 | 002 | 002 | -6.060,06 | - | -6.060,06 |
| 4857 | 1 | III | 002 | 002 | 002 | -2,57 | - | -2,57 |
| Totale tipologie | | | | | | -534.337,36 | - | -534.337,36 |
| Totale titolo III | | | | | | -16.762.652,05 | - | -16.762.652,05 |
| Totale entrate finali | | | | | | -964.335.292,89 | 20.966.424,65 | -985.301.717,54 |

PAGINA BIANCA

ALLEGATI B
(DISCORDANZE CONSUNTIVO — CONTI PERIODICI)

PAGINA BIANCA

ALLEGATO B1

ACCERTATO
PER SEGNO - CAPITOLI/ARTICOLI - TIPOLOGIE

(in euro)

| CAP. | ART. | TIT. | NAT. | PRO. | ATT. | Accertato |
|-------------------------|------|------|------|------|------|------------------------|
| 1023 | 14 | 001 | 001 | 001 | 001 | -240.317.436,25 |
| 1023 | 3 | 001 | 001 | 001 | 001 | -170.820.579,16 |
| 1023 | 13 | 001 | 001 | 001 | 001 | -40.943.529,07 |
| 1023 | 4 | 001 | 001 | 001 | 001 | -34.052.840,99 |
| 1023 | 18 | 001 | 001 | 001 | 001 | -13.285.554,87 |
| 1023 | 5 | 001 | 001 | 001 | 001 | -3.165.830,99 |
| 1023 | 19 | 001 | 001 | 001 | 001 | -3.112.144,19 |
| 1023 | 23 | 001 | 001 | 001 | 001 | -2.842.349,49 |
| 1023 | 20 | 001 | 001 | 001 | 001 | -1.708.324,28 |
| 1023 | 25 | 001 | 001 | 001 | 001 | -1.002,27 |
| Totale tipologie | | | | | | -510.249.591,56 |
| CAP. | ART. | TIT. | NAT. | PRO. | ATT. | Accertato |
| 1023 | 1 | 001 | 001 | 001 | 002 | -216.800.283,16 |
| 1023 | 24 | 001 | 001 | 001 | 002 | -3.540.390,37 |
| 1023 | 22 | 001 | 001 | 001 | 002 | -582.741,49 |
| Totale tipologie | | | | | | -220.923.415,02 |
| CAP. | ART. | TIT. | NAT. | PRO. | ATT. | Accertato |
| 1024 | 8 | 001 | 001 | 002 | 001 | -140.586.013,33 |
| 1024 | 2 | 001 | 001 | 002 | 001 | -31.513.150,05 |
| Totale tipologie | | | | | | -172.099.163,38 |
| CAP. | ART. | TIT. | NAT. | PRO. | ATT. | Accertato |
| 1024 | 1 | 001 | 001 | 002 | 002 | -169.719.248,26 |
| 1024 | 10 | 001 | 001 | 002 | 002 | -369.101,82 |
| 1024 | 11 | 001 | 001 | 002 | 002 | -322.803,04 |
| Totale tipologie | | | | | | -170.411.153,12 |
| CAP. | ART. | TIT. | NAT. | PRO. | ATT. | Accertato |
| 1053 | 2 | 001 | 001 | 003 | 001 | -19.753.594,05 |
| 1193 | 1 | 001 | 001 | 003 | 001 | -9.469.067,24 |
| 1026 | 5 | 001 | 001 | 003 | 001 | -8.210.492,46 |
| 1026 | 23 | 001 | 001 | 003 | 001 | -1.941.868,35 |
| 1053 | 1 | 001 | 001 | 003 | 001 | -1.667.015,03 |
| 1034 | 2 | 001 | 001 | 003 | 001 | -1.003.676,57 |
| 1034 | 4 | 001 | 001 | 003 | 001 | -884.397,67 |
| 1197 | 1 | 001 | 001 | 003 | 001 | -602.519,94 |
| 1026 | 19 | 001 | 001 | 003 | 001 | -195.869,65 |
| 1026 | 26 | 001 | 001 | 003 | 001 | -146.338,32 |
| 1174 | 1 | 001 | 001 | 003 | 001 | -114.453,03 |
| 1026 | 7 | 001 | 001 | 003 | 001 | -87.194,97 |
| 1054 | 1 | 001 | 001 | 003 | 001 | -62.424,30 |
| 1026 | 2 | 001 | 001 | 003 | 001 | -44.751,83 |
| 1026 | 18 | 001 | 001 | 003 | 001 | -11.069,44 |
| 1197 | 3 | 001 | 001 | 003 | 001 | -6.757,01 |
| 1074 | 6 | 001 | 001 | 003 | 001 | -2.562,37 |
| 1026 | 8 | 001 | 001 | 003 | 001 | -1.838,60 |

| CAP. | ART. | TIT. | NAT. | PRO. | ATT. | Accertato |
|-------------------------|------|------|------|------|------|-----------------------|
| 1032 | 1 | 001 | 001 | 003 | 001 | -1.142,25 |
| 1026 | 1 | 001 | 001 | 003 | 001 | -118,80 |
| 1031 | 4 | 001 | 001 | 003 | 001 | -67,96 |
| 1026 | 6 | 001 | 001 | 003 | 001 | -51,61 |
| 1031 | 5 | 001 | 001 | 003 | 001 | -8,62 |
| 1031 | 1 | 001 | 001 | 003 | 001 | -3,00 |
| Totale tipologie | | | | | | -44.207.283,07 |

| CAP. | ART. | TIT. | NAT. | PRO. | ATT. | Accertato |
|-------------------------|------|------|------|------|------|----------------------|
| 1026 | 10 | 001 | 001 | 003 | 002 | -7.311.913,38 |
| 1053 | 3 | 001 | 001 | 003 | 002 | -1.339.963,79 |
| 1032 | 2 | 001 | 001 | 003 | 002 | -13.210,33 |
| Totale tipologie | | | | | | -8.665.087,50 |

| CAP. | ART. | TIT. | NAT. | PRO. | ATT. | Accertato |
|-------------------------|------|------|------|------|------|----------------------|
| 1027 | 1 | 001 | 001 | 004 | 001 | -2.271.025,84 |
| 1028 | 1 | 001 | 001 | 004 | 001 | -185.289,94 |
| 1078 | 1 | 001 | 001 | 004 | 001 | -160.625,54 |
| 1037 | 1 | 001 | 001 | 004 | 001 | -149.836,47 |
| 1079 | 1 | 001 | 001 | 004 | 001 | -86.213,12 |
| 1007 | 6 | 001 | 001 | 004 | 001 | -54.874,95 |
| 1048 | 1 | 001 | 001 | 004 | 001 | -53.855,18 |
| 1028 | 4 | 001 | 001 | 004 | 001 | -7.570,21 |
| 1199 | 1 | 001 | 001 | 004 | 001 | -4.073,51 |
| 1007 | 8 | 001 | 001 | 004 | 001 | -2.655,40 |
| 1050 | 1 | 001 | 001 | 004 | 001 | -639,07 |
| 1025 | 2 | 001 | 001 | 004 | 001 | -452,00 |
| 1028 | 3 | 001 | 001 | 004 | 001 | -256,14 |
| 1028 | 2 | 001 | 001 | 004 | 001 | -122,00 |
| 1028 | 5 | 001 | 001 | 004 | 001 | -78,43 |
| 1041 | 1 | 001 | 001 | 004 | 001 | -28,93 |
| 1148 | 1 | 001 | 001 | 004 | 001 | -3,94 |
| Totale tipologie | | | | | | -2.977.600,67 |

| CAP. | ART. | TIT. | NAT. | PRO. | ATT. | Accertato |
|-------------------------|------|------|------|------|------|----------------------|
| 1027 | 2 | 001 | 001 | 004 | 002 | -1.310.182,23 |
| 1148 | 2 | 001 | 001 | 004 | 002 | -1.089.218,70 |
| 1028 | 7 | 001 | 001 | 004 | 002 | -31.289,93 |
| 1025 | 19 | 001 | 001 | 004 | 002 | -29,84 |
| Totale tipologie | | | | | | -2.430.720,70 |

| CAP. | ART. | TIT. | NAT. | PRO. | ATT. | Accertato |
|-------------------------|------|------|------|------|------|------------------------|
| 1203 | 1 | 001 | 001 | 005 | 001 | -235.607.165,93 |
| 1203 | 2 | 001 | 001 | 005 | 001 | -1.825,34 |
| Totale tipologie | | | | | | -235.608.991,27 |

| CAP. | ART. | TIT. | NAT. | PRO. | ATT. | Accertato |
|-------------------------|------|------|------|------|------|------------------------|
| 1203 | 4 | 001 | 001 | 005 | 002 | -320.248.315,26 |
| 1203 | 5 | 001 | 001 | 005 | 002 | -1.376.895,73 |
| Totale tipologie | | | | | | -321.625.210,99 |

| CAP. | ART. | TIT. | NAT. | PRO. | ATT. | Accertato |
|-------------------------|------|------|------|------|------|-----------------------|
| 1201 | 1 | 001 | 001 | 006 | 001 | -23.385.483,89 |
| 1205 | 1 | 001 | 001 | 006 | 001 | -12.711.266,04 |
| 1206 | 1 | 001 | 001 | 006 | 001 | -146.443,92 |
| Totale tipologie | | | | | | -36.243.193,85 |

| CAP. | ART. | TIT. | NAT. | PRO. | ATT. | Accertato |
|-------------------------|------|------|------|------|------|-----------------------|
| 1201 | 2 | 001 | 001 | 006 | 002 | -43.554.086,69 |
| 1205 | 3 | 001 | 001 | 006 | 002 | -51.883,42 |
| Totale tipologie | | | | | | -43.605.970,11 |

| CAP. | ART. | TIT. | NAT. | PRO. | ATT. | Accertato |
|-------------------------|------|------|------|------|------|---------------------------|
| 1409 | 1 | 001 | 001 | 007 | 001 | -23.144.906.510,18 |
| 1410 | 1 | 001 | 001 | 007 | 001 | -567.747.754,40 |
| 1460 | 1 | 001 | 001 | 007 | 001 | -1,00 |
| Totale tipologie | | | | | | -23.712.654.265,58 |

| CAP. | ART. | TIT. | NAT. | PRO. | ATT. | Accertato |
|-------------------------|------|------|------|------|------|-----------------------|
| 1409 | 2 | 001 | 001 | 007 | 002 | -13.593.506,40 |
| 1410 | 2 | 001 | 001 | 007 | 002 | -3.516,27 |
| 1460 | 3 | 001 | 001 | 007 | 002 | -344,78 |
| Totale tipologie | | | | | | -13.597.367,45 |

| CAP. | ART. | TIT. | NAT. | PRO. | ATT. | Accertato |
|-------------------------|------|------|------|------|------|--------------------------|
| 1421 | 1 | 001 | 001 | 008 | 001 | -3.256.138.460,31 |
| 1411 | 1 | 001 | 001 | 008 | 001 | -2.410.967.995,30 |
| 1402 | 1 | 001 | 001 | 008 | 001 | -696.236.186,02 |
| 1401 | 1 | 001 | 001 | 008 | 001 | -573.506.493,26 |
| 1431 | 1 | 001 | 001 | 008 | 001 | -280.590.276,23 |
| 1413 | 1 | 001 | 001 | 008 | 001 | -40.179.606,29 |
| 1416 | 1 | 001 | 001 | 008 | 001 | -8.549.159,05 |
| 1411 | 2 | 001 | 001 | 008 | 001 | -6.557.054,09 |
| 1412 | 1 | 001 | 001 | 008 | 001 | -3.073.033,37 |
| 1414 | 1 | 001 | 001 | 008 | 001 | -3.046.177,13 |
| 1415 | 1 | 001 | 001 | 008 | 001 | -38.749,84 |
| 1411 | 3 | 001 | 001 | 008 | 001 | -35.832,58 |
| 1418 | 1 | 001 | 001 | 008 | 001 | -153,39 |
| Totale tipologie | | | | | | -7.278.919.176,86 |

| CAP. | ART. | TIT. | NAT. | PRO. | ATT. | Accertato |
|-------------------------|------|------|------|------|------|----------------------|
| 1450 | 1 | 001 | 001 | 008 | 002 | -5.112.901,26 |
| 1459 | 3 | 001 | 001 | 008 | 002 | -8.193,96 |
| Totale tipologie | | | | | | -5.121.095,22 |

| CAP. | ART. | TIT. | NAT. | PRO. | ATT. | Accertato |
|-------------------------|------|------|------|------|------|---------------------------|
| 1601 | 1 | 001 | 001 | 009 | 001 | -10.687.613.512,23 |
| Totale tipologie | | | | | | -10.687.613.512,23 |

| CAP. | ART. | TIT. | NAT. | PRO. | ATT. | Accertato |
|-------------------------|------|------|------|------|------|-------------------|
| 1801 | 1 | 001 | 001 | 010 | 001 | -24.536,31 |
| Totale tipologie | | | | | | -24.536,31 |

| CAP. | ART. | TIT. | NAT. | PRO. | ATT. | Accertato |
|-------------------------|------|------|------|------|------|-------------------|
| 1805 | 6 | 001 | 001 | 011 | 001 | -31.087,53 |
| 1805 | 8 | 001 | 001 | 011 | 001 | -2.330,07 |
| Totale tipologie | | | | | | -33.417,60 |

| CAP. | ART. | TIT. | NAT. | PRO. | ATT. | Accertato |
|-------------------------|------|------|------|------|------|------------------|
| 1999 | 1 | 001 | 001 | 012 | 002 | -3.429,75 |
| Totale tipologie | | | | | | -3.429,75 |

| CAP. | ART. | TIT. | NAT. | PRO. | ATT. | Accertato |
|-------------------------|------|------|------|------|------|-----------------------|
| 1441 | 1 | 001 | 001 | 013 | 001 | -6.907.745,71 |
| 1210 | 1 | 001 | 001 | 013 | 001 | -4.374.555,28 |
| 1243 | 1 | 001 | 001 | 013 | 001 | -3.531.821,87 |
| 1419 | 1 | 001 | 001 | 013 | 001 | -2.210.533,76 |
| 1221 | 1 | 001 | 001 | 013 | 001 | -419.709,95 |
| 1227 | 1 | 001 | 001 | 013 | 001 | -51.332,00 |
| 1213 | 6 | 001 | 001 | 013 | 001 | -39.200,47 |
| 1477 | 1 | 001 | 001 | 013 | 001 | -6.839,27 |
| 1213 | 8 | 001 | 001 | 013 | 001 | -1.800,82 |
| Totale tipologie | | | | | | -17.543.539,13 |

| CAP. | ART. | TIT. | NAT. | PRO. | ATT. | Accertato |
|-------------------------|------|------|------|------|------|----------------------|
| 1210 | 2 | 001 | 001 | 013 | 002 | -2.645.716,50 |
| 1471 | 3 | 001 | 001 | 013 | 002 | -369.586,81 |
| 1217 | 2 | 001 | 001 | 013 | 002 | -3.455,73 |
| Totale tipologie | | | | | | -3.018.759,04 |

| CAP. | ART. | TIT. | NAT. | PRO. | ATT. | Accertato |
|-------------------------|------|------|------|------|------|----------------------|
| 1074 | 2 | 001 | 002 | 001 | 001 | -694.295,71 |
| 1036 | 1 | 001 | 002 | 001 | 001 | -206.565,31 |
| 1074 | 1 | 001 | 002 | 001 | 001 | -87.962,70 |
| 1063 | 1 | 001 | 002 | 001 | 001 | -15.208,69 |
| 1062 | 1 | 001 | 002 | 001 | 001 | -9.562,29 |
| 1033 | 1 | 001 | 002 | 001 | 001 | -2.912,52 |
| 1069 | 1 | 001 | 002 | 001 | 001 | -2.419,49 |
| 1070 | 1 | 001 | 002 | 001 | 001 | -400,06 |
| 1073 | 1 | 001 | 002 | 001 | 001 | -206,66 |
| 1190 | 1 | 001 | 002 | 001 | 001 | -31,62 |
| 1074 | 3 | 001 | 002 | 001 | 001 | -10,15 |
| Totale tipologie | | | | | | -1.019.575,20 |

| CAP. | ART. | TIT. | NAT. | PRO. | ATT. | Accertato |
|-------------------------|------|------|------|------|------|-------------------|
| 1062 | 2 | 001 | 002 | 001 | 002 | -65.662,09 |
| 1033 | 5 | 001 | 002 | 001 | 002 | -31.887,85 |
| Totale tipologie | | | | | | -97.549,94 |

| CAP. | ART. | TIT. | NAT. | PRO. | ATT. | Accertato |
|-------------------------|------|------|------|------|------|--------------------|
| 1077 | 1 | 001 | 002 | 002 | 001 | -735.109,51 |
| 1060 | 1 | 001 | 002 | 002 | 001 | -83,98 |
| Totale tipologie | | | | | | -735.193,49 |

| CAP. | ART. | TIT. | NAT. | PRO. | ATT. | Accertato |
|-------------------------|------|------|------|------|------|-------------------|
| 1171 | 7 | 001 | 002 | 003 | 002 | -86.081,24 |
| Totale tipologie | | | | | | -86.081,24 |

| CAP. | ART. | TIT. | NAT. | PRO. | ATT. | Accertato |
|-------------------------|------|------|------|------|------|----------------------|
| 1239 | 1 | 001 | 002 | 004 | 001 | -1.976.098,64 |
| 1255 | 1 | 001 | 002 | 004 | 001 | -1.394,58 |
| Totale tipologie | | | | | | -1.977.493,22 |

| CAP. | ART. | TIT. | NAT. | PRO. | ATT. | Accertato |
|-------------------------|------|------|------|------|------|----------------------|
| 1239 | 2 | 001 | 002 | 004 | 002 | -2.753.352,05 |
| 1260 | 1 | 001 | 002 | 004 | 002 | -3.791,49 |
| Totale tipologie | | | | | | -2.757.143,54 |

| CAP. | ART. | TIT. | NAT. | PRO. | ATT. | Accertato |
|-------------------------|------|------|------|------|------|------------------|
| 1242 | 3 | 001 | 002 | 005 | 001 | -2.194,82 |
| 1242 | 2 | 001 | 002 | 005 | 001 | -1.286,35 |
| Totale tipologie | | | | | | -3.481,17 |

| CAP. | ART. | TIT. | NAT. | PRO. | ATT. | Accertato |
|-------------------------|------|------|------|------|------|----------------------|
| 1253 | 1 | 001 | 002 | 005 | 002 | -1.768.162,53 |
| 1253 | 2 | 001 | 002 | 005 | 002 | -54.971,23 |
| 1253 | 3 | 001 | 002 | 005 | 002 | -6.337,60 |
| 1253 | 5 | 001 | 002 | 005 | 002 | -2.025,90 |
| 1253 | 4 | 001 | 002 | 005 | 002 | -987,92 |
| Totale tipologie | | | | | | -1.832.485,18 |

| | | | | | | |
|------------------------|--|--|--|--|--|---------------------------|
| Totale Titolo 1 | | | | | | -43.496.085.483,39 |
|------------------------|--|--|--|--|--|---------------------------|

| CAP. | ART. | TIT. | NAT. | PRO. | ATT. | Accertato |
|-------------------------|------|------|------|------|------|----------------------|
| 3321 | 1 | 002 | 001 | 001 | 001 | -4.641.313,72 |
| 2225 | 1 | 002 | 001 | 001 | 001 | -110.117,15 |
| 3324 | 1 | 002 | 001 | 001 | 001 | -19.843,79 |
| 2015 | 1 | 002 | 001 | 001 | 001 | -120,11 |
| Totale tipologie | | | | | | -4.771.394,77 |

| CAP. | ART. | TIT. | NAT. | PRO. | ATT. | Accertato |
|-------------------------|------|------|------|------|------|-------------------|
| 2226 | 3 | 002 | 001 | 002 | 001 | -49.121,92 |
| 3618 | 1 | 002 | 001 | 002 | 001 | -2.790,22 |
| Totale tipologie | | | | | | -51.912,14 |

| CAP. | ART. | TIT. | NAT. | PRO. | ATT. | Accertato |
|-------------------------|------|------|------|------|------|----------------------|
| 2584 | 1 | 002 | 001 | 002 | 002 | -1.124.238,47 |
| 3518 | 1 | 002 | 001 | 002 | 002 | -37.968,39 |
| 2454 | 27 | 002 | 001 | 002 | 002 | -9.887,93 |
| 2582 | 17 | 002 | 001 | 002 | 002 | -3.574,61 |
| 2584 | 12 | 002 | 001 | 002 | 002 | -2.807,00 |
| 2321 | 1 | 002 | 001 | 002 | 002 | -160,10 |
| Totale tipologie | | | | | | -1.178.636,50 |

| CAP. | ART. | TIT. | NAT. | PRO. | ATT. | Accertato |
|-------------------------|------|------|------|------|------|--------------------|
| 2226 | 2 | 002 | 001 | 002 | 003 | -565.412,47 |
| 2582 | 20 | 002 | 001 | 002 | 003 | -56.422,30 |
| Totale tipologie | | | | | | -621.834,77 |

| CAP. | ART. | TIT. | NAT. | PRO. | ATT. | Accertato |
|-------------------------|------|------|------|------|------|--------------------|
| 2612 | 4 | 002 | 001 | 003 | 002 | -330.650,92 |
| 2601 | 1 | 002 | 001 | 003 | 002 | -69.394,57 |
| 2612 | 1 | 002 | 001 | 003 | 002 | -12.202,99 |
| 2612 | 8 | 002 | 001 | 003 | 002 | -10.215,99 |
| 2607 | 1 | 002 | 001 | 003 | 002 | -5.218,51 |
| Totale tipologie | | | | | | -427.682,98 |

| CAP. | ART. | TIT. | NAT. | PRO. | ATT. | Accertato |
|-------------------------|------|------|------|------|------|-----------------------|
| 3210 | 1 | 002 | 001 | 003 | 003 | -43.848.954,95 |
| 3210 | 3 | 002 | 001 | 003 | 003 | -20.542.620,16 |
| 3210 | 11 | 002 | 001 | 003 | 003 | -2.072.546,47 |
| 3210 | 4 | 002 | 001 | 003 | 003 | -1.150.724,39 |
| 3210 | 12 | 002 | 001 | 003 | 003 | -129.462,79 |
| 3210 | 6 | 002 | 001 | 003 | 003 | -46.238,54 |
| Totale tipologie | | | | | | -67.790.547,30 |

| CAP. | ART. | TIT. | NAT. | PRO. | ATT. | Accertato |
|-------------------------|------|------|------|------|------|----------------------|
| 3979 | 1 | 002 | 001 | 004 | 001 | -4.884.655,14 |
| 3970 | 1 | 002 | 001 | 004 | 001 | -1.711.165,00 |
| 3971 | 1 | 002 | 001 | 004 | 001 | -52.321,75 |
| Totale tipologie | | | | | | -6.648.141,89 |

| CAP. | ART. | TIT. | NAT. | PRO. | ATT. | Accertato |
|-------------------------|------|------|------|------|------|------------------------|
| 3312 | 11 | 002 | 001 | 005 | 001 | -126.197.574,52 |
| 3313 | 1 | 002 | 001 | 005 | 001 | -85.113.406,73 |
| 3312 | 3 | 002 | 001 | 005 | 001 | -67.372.085,71 |
| 2302 | 1 | 002 | 001 | 005 | 001 | -55.931.525,27 |
| 3313 | 2 | 002 | 001 | 005 | 001 | -47.685.870,23 |
| 2301 | 1 | 002 | 001 | 005 | 001 | -37.237.189,26 |
| 3312 | 4 | 002 | 001 | 005 | 001 | -34.652.054,84 |
| 3315 | 1 | 002 | 001 | 005 | 001 | -6.324.040,95 |
| 3312 | 14 | 002 | 001 | 005 | 001 | -5.360.373,49 |
| 3313 | 6 | 002 | 001 | 005 | 001 | -1.809.083,79 |
| 3314 | 1 | 002 | 001 | 005 | 001 | -1.475.210,65 |
| 3312 | 9 | 002 | 001 | 005 | 001 | -1.227.626,46 |
| 3384 | 1 | 002 | 001 | 005 | 001 | -304.408,81 |
| 2380 | 1 | 002 | 001 | 005 | 001 | -285.104,28 |
| 3373 | 1 | 002 | 001 | 005 | 001 | -38.513,03 |
| 3312 | 12 | 002 | 001 | 005 | 001 | -10.435,23 |
| 2370 | 1 | 002 | 001 | 005 | 001 | -3.851,90 |
| 2351 | 2 | 002 | 001 | 005 | 001 | -979,12 |
| 3313 | 5 | 002 | 001 | 005 | 001 | -764,79 |
| Totale tipologie | | | | | | -471.030.099,06 |

| CAP. | ART. | TIT. | NAT. | PRO. | ATT. | Accertato |
|------|------|------|------|------|------|----------------|
| 2326 | 1 | 002 | 001 | 005 | 003 | -60.307.999,35 |
| 2325 | 1 | 002 | 001 | 005 | 003 | -18.306.626,67 |
| 2413 | 8 | 002 | 001 | 005 | 003 | -13.798.572,63 |
| 2567 | 1 | 002 | 001 | 005 | 003 | -10.138.917,87 |
| 2573 | 13 | 002 | 001 | 005 | 003 | -22.138,41 |
| 2376 | 1 | 002 | 001 | 005 | 003 | -18.416,28 |
| 3703 | 1 | 002 | 001 | 005 | 003 | -9.924,26 |
| 3704 | 1 | 002 | 001 | 005 | 003 | -627,75 |
| 2439 | 4 | 002 | 001 | 005 | 003 | -420,34 |

| CAP. | ART. | TIT. | NAT. | PRO. | ATT. | Accertato |
|------------------------------|------|------|------|------|------|---------------------------|
| 3694 | 18 | 002 | 001 | 005 | 003 | -22,31 |
| Totale tipologie | | | | | | -102.603.665,87 |
| CAP. | ART. | TIT. | NAT. | PRO. | ATT. | Accertato |
| 3302 | 1 | 002 | 001 | 007 | 002 | -6.984.767,18 |
| 2319 | 1 | 002 | 001 | 007 | 002 | -598.206,38 |
| 3560 | 1 | 002 | 001 | 007 | 002 | -48.809,87 |
| 3550 | 1 | 002 | 001 | 007 | 002 | -39.522,60 |
| 3530 | 1 | 002 | 001 | 007 | 002 | -32.739,42 |
| 2368 | 6 | 002 | 001 | 007 | 002 | -14.091,92 |
| 3423 | 2 | 002 | 001 | 007 | 002 | -11.327,44 |
| 2368 | 4 | 002 | 001 | 007 | 002 | -8.701,36 |
| 3579 | 1 | 002 | 001 | 007 | 002 | -4.742,36 |
| 3310 | 1 | 002 | 001 | 007 | 002 | -4.040,25 |
| 3500 | 4 | 002 | 001 | 007 | 002 | -3.196,64 |
| 3590 | 1 | 002 | 001 | 007 | 002 | -1.516,36 |
| 3445 | 1 | 002 | 001 | 007 | 002 | -978,46 |
| 3680 | 1 | 002 | 001 | 007 | 002 | -742,61 |
| 3564 | 1 | 002 | 001 | 007 | 002 | -21,68 |
| Totale tipologie | | | | | | -7.753.404,53 |
| CAP. | ART. | TIT. | NAT. | PRO. | ATT. | Accertato |
| 3592 | 3 | 002 | 001 | 007 | 003 | -8.104.523,12 |
| 2329 | 1 | 002 | 001 | 007 | 003 | -34.460,34 |
| 3510 | 1 | 002 | 001 | 007 | 003 | -301,69 |
| Totale tipologie | | | | | | -8.139.285,15 |
| CAP. | ART. | TIT. | NAT. | PRO. | ATT. | Accertato |
| 2533 | 3 | 002 | 001 | 008 | 002 | -2.096,19 |
| Totale tipologie | | | | | | -2.096,19 |
| Totale Titolo II | | | | | | -671.018.701,15 |
| CAP. | ART. | TIT. | NAT. | PRO. | ATT. | Accertato |
| 4856 | 1 | 003 | 002 | 002 | 002 | -16.603,32 |
| 4854 | 1 | 003 | 002 | 002 | 002 | -3.712,77 |
| 4573 | 1 | 003 | 002 | 002 | 002 | -20,66 |
| Totale tipologie | | | | | | -20.336,75 |
| Totale Titolo III | | | | | | -20.336,75 |
| Totale entrate finali | | | | | | -44.167.124.521,29 |
| CAP. | ART. | TIT. | NAT. | PRO. | ATT. | Accertato |
| 1023 | 2 | 001 | 001 | 001 | 001 | 1.216.874.260,03 |
| 1023 | 16 | 001 | 001 | 001 | 001 | 6.432,29 |
| 1023 | 12 | 001 | 001 | 001 | 001 | 933,43 |
| 1023 | 21 | 001 | 001 | 001 | 001 | 62,97 |
| 1023 | 17 | 001 | 001 | 001 | 001 | 11,13 |
| 1023 | 10 | 001 | 001 | 001 | 001 | 1,99 |
| 1023 | 27 | 001 | 001 | 001 | 001 | 1,37 |
| 1023 | 26 | 001 | 001 | 001 | 001 | 1,15 |
| Totale tipologie | | | | | | 1.216.881.704,36 |

| CAP. | ART. | TIT. | NAT. | PRO. | ATT. | Accertato |
|-------------------------|------|------|------|------|------|-------------------|
| 1034 | 3 | 001 | 001 | 003 | 001 | 102.183,88 |
| 1192 | 1 | 001 | 001 | 003 | 001 | 84.982,15 |
| 1197 | 2 | 001 | 001 | 003 | 001 | 10.798,67 |
| 1034 | 1 | 001 | 001 | 003 | 001 | 1.918,39 |
| 1018 | 1 | 001 | 001 | 003 | 001 | 988,53 |
| 1026 | 20 | 001 | 001 | 003 | 001 | 440,04 |
| 1195 | 1 | 001 | 001 | 003 | 001 | 1,52 |
| Totale tipologie | | | | | | 201.313,18 |

| CAP. | ART. | TIT. | NAT. | PRO. | ATT. | Accertato |
|-------------------------|------|------|------|------|------|------------------|
| 1007 | 5 | 001 | 001 | 004 | 001 | 9.072,89 |
| 1035 | 1 | 001 | 001 | 004 | 001 | 3.423,16 |
| 1035 | 2 | 001 | 001 | 004 | 001 | 1.208,14 |
| 1035 | 3 | 001 | 001 | 004 | 001 | 470,04 |
| 1007 | 10 | 001 | 001 | 004 | 001 | 194,42 |
| 1042 | 1 | 001 | 001 | 004 | 001 | 51,94 |
| Totale tipologie | | | | | | 14.420,59 |

| CAP. | ART. | TIT. | NAT. | PRO. | ATT. | Accertato |
|-------------------------|------|------|------|------|------|----------------------|
| 1200 | 1 | 001 | 001 | 004 | 002 | 78.555.926,37 |
| 1040 | 4 | 001 | 001 | 004 | 002 | 249.067,64 |
| 1025 | 1 | 001 | 001 | 004 | 002 | 121.110,18 |
| 1002 | 1 | 001 | 001 | 004 | 002 | 2.000,00 |
| Totale tipologie | | | | | | 78.928.104,19 |

| CAP. | ART. | TIT. | NAT. | PRO. | ATT. | Accertato |
|-------------------------|------|------|------|------|------|---------------------|
| 1203 | 12 | 001 | 001 | 005 | 001 | 5.802.038,66 |
| Totale tipologie | | | | | | 5.802.038,66 |

| CAP. | ART. | TIT. | NAT. | PRO. | ATT. | Accertato |
|-------------------------|------|------|------|------|------|------------------|
| 1203 | 8 | 001 | 001 | 005 | 002 | 10.420,72 |
| Totale tipologie | | | | | | 10.420,72 |

| CAP. | ART. | TIT. | NAT. | PRO. | ATT. | Accertato |
|-------------------------|------|------|------|------|------|-------------------|
| 1205 | 7 | 001 | 001 | 006 | 001 | 461.930,19 |
| 1205 | 4 | 001 | 001 | 006 | 001 | 28.263,54 |
| 1205 | 2 | 001 | 001 | 006 | 001 | 88,03 |
| 1205 | 5 | 001 | 001 | 006 | 001 | 0,02 |
| Totale tipologie | | | | | | 490.281,78 |

| CAP. | ART. | TIT. | NAT. | PRO. | ATT. | Accertato |
|-------------------------|------|------|------|------|------|-----------------|
| 1205 | 8 | 001 | 001 | 006 | 002 | 1.443,97 |
| Totale tipologie | | | | | | 1.443,97 |

| CAP. | ART. | TIT. | NAT. | PRO. | ATT. | Accertato |
|-------------------------|------|------|------|------|------|-------------|
| 1466 | 1 | 001 | 001 | 008 | 001 | 6,27 |
| 1451 | 1 | 001 | 001 | 008 | 001 | 0,42 |
| Totale tipologie | | | | | | 6,69 |

| CAP. | ART. | TIT. | NAT. | PRO. | ATT. | Accertato |
|-------------------------|------|------|------|------|------|--------------|
| 1806 | 1 | 001 | 001 | 010 | 001 | 84,17 |
| Totale tipologie | | | | | | 84,17 |

| CAP. | ART. | TIT. | NAT. | PRO. | ATT. | Accertato |
|-------------------------|------|------|------|------|------|-------------------|
| 1821 | 1 | 001 | 001 | 011 | 001 | 204.600,11 |
| 1805 | 5 | 001 | 001 | 011 | 001 | 10.865,94 |
| 1805 | 10 | 001 | 001 | 011 | 001 | 222,22 |
| Totale tipologie | | | | | | 215.688,27 |

| CAP. | ART. | TIT. | NAT. | PRO. | ATT. | Accertato |
|-------------------------|------|------|------|------|------|---------------|
| 1804 | 1 | 001 | 001 | 012 | 001 | 290,45 |
| 1802 | 1 | 001 | 001 | 012 | 001 | 7,01 |
| Totale tipologie | | | | | | 297,46 |

| CAP. | ART. | TIT. | NAT. | PRO. | ATT. | Accertato |
|-------------------------|------|------|------|------|------|----------------------|
| 1216 | 1 | 001 | 001 | 013 | 001 | 80.227.291,27 |
| 1217 | 1 | 001 | 001 | 013 | 001 | 5.671.816,64 |
| 1216 | 2 | 001 | 001 | 013 | 001 | 2.545.281,44 |
| 1471 | 1 | 001 | 001 | 013 | 001 | 436.946,81 |
| 1210 | 3 | 001 | 001 | 013 | 001 | 218.145,43 |
| 1230 | 1 | 001 | 001 | 013 | 001 | 83.834,52 |
| 1219 | 1 | 001 | 001 | 013 | 001 | 68.135,35 |
| 1218 | 1 | 001 | 001 | 013 | 001 | 15.252,12 |
| 1213 | 5 | 001 | 001 | 013 | 001 | 6.480,26 |
| 1233 | 1 | 001 | 001 | 013 | 001 | 5.157,50 |
| 1232 | 1 | 001 | 001 | 013 | 001 | 3.479,41 |
| 1217 | 3 | 001 | 001 | 013 | 001 | 681,36 |
| 1236 | 1 | 001 | 001 | 013 | 001 | 250,48 |
| 1249 | 1 | 001 | 001 | 013 | 001 | 190,55 |
| 1238 | 2 | 001 | 001 | 013 | 001 | 151,20 |
| 1213 | 10 | 001 | 001 | 013 | 001 | 138,86 |
| 1213 | 1 | 001 | 001 | 013 | 001 | 26,35 |
| Totale tipologie | | | | | | 89.283.259,55 |

| CAP. | ART. | TIT. | NAT. | PRO. | ATT. | Accertato |
|-------------------------|------|------|------|------|------|-----------------------|
| 1400 | 1 | 001 | 001 | 013 | 002 | 442.192.599,25 |
| 1600 | 1 | 001 | 001 | 013 | 002 | 3.693.472,50 |
| 1218 | 2 | 001 | 001 | 013 | 002 | 909.816,66 |
| 1235 | 2 | 001 | 001 | 013 | 002 | 89.161,32 |
| 1233 | 2 | 001 | 001 | 013 | 002 | 47.039,06 |
| 1800 | 1 | 001 | 001 | 013 | 002 | 29.797,73 |
| 1419 | 2 | 001 | 001 | 013 | 002 | 3.737,81 |
| 1237 | 1 | 001 | 001 | 013 | 002 | 2.597,54 |
| 1210 | 4 | 001 | 001 | 013 | 002 | 1.781,84 |
| Totale tipologie | | | | | | 446.970.003,71 |

| CAP. | ART. | TIT. | NAT. | PRO. | ATT. | Accertato |
|------|------|------|------|------|------|------------|
| 1182 | 1 | 001 | 002 | 001 | 001 | 112.392,58 |
| 1046 | 1 | 001 | 002 | 001 | 001 | 92.686,40 |
| 1065 | 1 | 001 | 002 | 001 | 001 | 88.306,13 |
| 1185 | 1 | 001 | 002 | 001 | 001 | 581,83 |
| 1057 | 1 | 001 | 002 | 001 | 001 | 410,65 |
| 1045 | 1 | 001 | 002 | 001 | 001 | 238,92 |

| CAP. | ART. | TIT. | NAT. | PRO. | ATT. | Accertato |
|------|------|------|------|------|------|-----------|
| 1188 | 1 | 001 | 002 | 001 | 001 | 194,76 |
| 1033 | 7 | 001 | 002 | 001 | 001 | 8,13 |

| CAP. | ART. | TIT. | NAT. | PRO. | ATT. | Accertato |
|-------------------------|------|------|------|------|------|-------------------------|
| 1059 | 1 | 001 | 002 | 001 | 001 | 0,36 |
| Totale tipologie | | | | | | 294.819,76 |
| CAP. | ART. | TIT. | NAT. | PRO. | ATT. | Accertato |
| 1063 | 2 | 001 | 002 | 001 | 002 | 9.804,04 |
| Totale tipologie | | | | | | 9.804,04 |
| CAP. | ART. | TIT. | NAT. | PRO. | ATT. | Accertato |
| 1043 | 2 | 001 | 002 | 002 | 001 | 6.692,60 |
| 1043 | 1 | 001 | 002 | 002 | 001 | 3.219,19 |
| 1029 | 7 | 001 | 002 | 002 | 001 | 61,90 |
| Totale tipologie | | | | | | 9.973,69 |
| CAP. | ART. | TIT. | NAT. | PRO. | ATT. | Accertato |
| 1172 | 7 | 001 | 002 | 002 | 002 | 122,16 |
| 1029 | 9 | 001 | 002 | 002 | 002 | 2,47 |
| 1101 | 1 | 001 | 002 | 002 | 002 | 2,27 |
| Totale tipologie | | | | | | 126,90 |
| CAP. | ART. | TIT. | NAT. | PRO. | ATT. | Accertato |
| 1171 | 1 | 001 | 002 | 003 | 002 | 237.667,34 |
| 1171 | 4 | 001 | 002 | 003 | 002 | 229.090,90 |
| 1171 | 3 | 001 | 002 | 003 | 002 | 208.010,47 |
| 1171 | 2 | 001 | 002 | 003 | 002 | 167.856,69 |
| 1030 | 2 | 001 | 002 | 003 | 002 | 169,63 |
| 1150 | 4 | 001 | 002 | 003 | 002 | 3,00 |
| 1030 | 7 | 001 | 002 | 003 | 002 | 1,08 |
| 1030 | 4 | 001 | 002 | 003 | 002 | 0,44 |
| Totale tipologie | | | | | | 842.799,55 |
| CAP. | ART. | TIT. | NAT. | PRO. | ATT. | Accertato |
| 1254 | 1 | 001 | 002 | 004 | 001 | 18.506,79 |
| 1254 | 3 | 001 | 002 | 004 | 001 | 1.040,52 |
| Totale tipologie | | | | | | 19.547,31 |
| CAP. | ART. | TIT. | NAT. | PRO. | ATT. | Accertato |
| 1301 | 1 | 001 | 002 | 004 | 002 | 31,25 |
| Totale tipologie | | | | | | 31,25 |
| CAP. | ART. | TIT. | NAT. | PRO. | ATT. | Accertato |
| 1242 | 1 | 001 | 002 | 005 | 001 | 2.854,56 |
| 1242 | 5 | 001 | 002 | 005 | 001 | 1.461,23 |
| 1250 | 1 | 001 | 002 | 005 | 001 | 595,62 |
| 1242 | 6 | 001 | 002 | 005 | 001 | 39,78 |
| Totale tipologie | | | | | | 4.951,19 |
| CAP. | ART. | TIT. | NAT. | PRO. | ATT. | Accertato |
| 1253 | 6 | 001 | 002 | 005 | 002 | 6.136,61 |
| 1265 | 1 | 001 | 002 | 005 | 002 | 3.431,98 |
| 1253 | 7 | 001 | 002 | 005 | 002 | 270,78 |
| Totale tipologie | | | | | | 9.839,37 |
| Totale Titolo 1 | | | | | | 1.839.990.960,36 |

| CAP. | ART. | TIT. | NAT. | PRO. | ATT. | Accertato |
|------|------|------|------|------|------|------------|
| 2054 | 1 | 002 | 001 | 001 | 001 | 347.049,72 |
| 2003 | 1 | 002 | 001 | 001 | 001 | 168,58 |
| 2009 | 1 | 002 | 001 | 001 | 001 | 145,01 |
| 2001 | 1 | 002 | 001 | 001 | 001 | 66,21 |
| 2065 | 1 | 002 | 001 | 001 | 001 | 23,81 |
| 2005 | 1 | 002 | 001 | 001 | 001 | 22,00 |
| 2055 | 1 | 002 | 001 | 001 | 001 | 0,56 |
| 3467 | 1 | 002 | 001 | 001 | 001 | 0,49 |

Totale tipologie 347.476,38

| CAP. | ART. | TIT. | NAT. | PRO. | ATT. | Accertato |
|------|------|------|------|------|------|---------------|
| 2464 | 1 | 002 | 001 | 002 | 001 | 53.960.954,00 |
| 2569 | 8 | 002 | 001 | 002 | 001 | 1.274.045,86 |
| 2368 | 3 | 002 | 001 | 002 | 001 | 145.675,95 |
| 2319 | 2 | 002 | 001 | 002 | 001 | 103.602,80 |
| 2569 | 2 | 002 | 001 | 002 | 001 | 73.818,72 |
| 2569 | 1 | 002 | 001 | 002 | 001 | 57.970,77 |
| 2101 | 2 | 002 | 001 | 002 | 001 | 20.978,39 |
| 2569 | 6 | 002 | 001 | 002 | 001 | 5.514,83 |
| 2368 | 5 | 002 | 001 | 002 | 001 | 2.051,40 |
| 2569 | 10 | 002 | 001 | 002 | 001 | 670,77 |
| 2383 | 1 | 002 | 001 | 002 | 001 | 240,62 |
| 2569 | 15 | 002 | 001 | 002 | 001 | 119,36 |
| 3301 | 1 | 002 | 001 | 002 | 001 | 32,43 |
| 2569 | 5 | 002 | 001 | 002 | 001 | 21,16 |
| 3306 | 1 | 002 | 001 | 002 | 001 | 12,40 |
| 3603 | 1 | 002 | 001 | 002 | 001 | 2,01 |
| 2363 | 1 | 002 | 001 | 002 | 001 | 1,65 |
| 3707 | 1 | 002 | 001 | 002 | 001 | 1,02 |

Totale tipologie 55.645.714,14

| CAP. | ART. | TIT. | NAT. | PRO. | ATT. | Accertato |
|------|------|------|------|------|------|------------|
| 3518 | 19 | 002 | 001 | 002 | 002 | 140.163,70 |
| 3402 | 2 | 002 | 001 | 002 | 002 | 42.670,22 |
| 2584 | 3 | 002 | 001 | 002 | 002 | 11.196,12 |
| 2324 | 1 | 002 | 001 | 002 | 002 | 8.588,28 |
| 2364 | 1 | 002 | 001 | 002 | 002 | 7.412,00 |
| 3490 | 10 | 002 | 001 | 002 | 002 | 1.987,83 |
| 2181 | 2 | 002 | 001 | 002 | 002 | 1.285,40 |
| 2413 | 3 | 002 | 001 | 002 | 002 | 595,38 |
| 2322 | 1 | 002 | 001 | 002 | 002 | 11,95 |
| 3458 | 1 | 002 | 001 | 002 | 002 | 9,55 |

Totale tipologie 213.920,43

| CAP. | ART. | TIT. | NAT. | PRO. | ATT. | Accertato |
|------|------|------|------|------|------|----------------|
| 3342 | 14 | 002 | 001 | 002 | 003 | 306.811.193,22 |
| 3342 | 15 | 002 | 001 | 002 | 003 | 316.519,17 |
| 3469 | 1 | 002 | 001 | 002 | 003 | 9.834,97 |
| 2650 | 1 | 002 | 001 | 002 | 003 | 4.081,58 |
| 3342 | 4 | 002 | 001 | 002 | 003 | 229,42 |
| 3351 | 1 | 002 | 001 | 002 | 003 | 200,00 |

Totale tipologie 307.142.058,36

| CAP. | ART. | TIT. | NAT. | PRO. | ATT. | Accertato |
|-------------------------|------|------|------|------|------|-----------------|
| 2608 | 1 | 002 | 001 | 003 | 002 | 2.082,07 |
| 2614 | 1 | 002 | 001 | 003 | 002 | 1.692,00 |
| 2616 | 1 | 002 | 001 | 003 | 002 | 489,15 |
| 2612 | 2 | 002 | 001 | 003 | 002 | 280,99 |
| 2612 | 3 | 002 | 001 | 003 | 002 | 78,24 |
| 2609 | 1 | 002 | 001 | 003 | 002 | 6,20 |
| Totale tipologie | | | | | | 4.628,65 |

| CAP. | ART. | TIT. | NAT. | PRO. | ATT. | Accertato |
|-------------------------|------|------|------|------|------|-----------------------|
| 3210 | 2 | 002 | 001 | 003 | 003 | 298.232.382,96 |
| 3210 | 5 | 002 | 001 | 003 | 003 | 8.134.672,57 |
| 3371 | 1 | 002 | 001 | 003 | 003 | 2.579.780,99 |
| 3221 | 1 | 002 | 001 | 003 | 003 | 2.051.148,82 |
| 3210 | 10 | 002 | 001 | 003 | 003 | 326.098,18 |
| 3210 | 8 | 002 | 001 | 003 | 003 | 139.532,44 |
| 3210 | 7 | 002 | 001 | 003 | 003 | 117.811,69 |
| 3210 | 14 | 002 | 001 | 003 | 003 | 76.839,47 |
| 2368 | 2 | 002 | 001 | 003 | 003 | 3.986,41 |
| 3210 | 9 | 002 | 001 | 003 | 003 | 1.116,71 |
| 3210 | 13 | 002 | 001 | 003 | 003 | 624,01 |
| Totale tipologie | | | | | | 311.663.994,25 |

| CAP. | ART. | TIT. | NAT. | PRO. | ATT. | Accertato |
|-------------------------|------|------|------|------|------|-------------|
| 2653 | 1 | 002 | 001 | 003 | 006 | 0,78 |
| Totale tipologie | | | | | | 0,78 |

| CAP. | ART. | TIT. | NAT. | PRO. | ATT. | Accertato |
|-------------------------|------|------|------|------|------|---------------------|
| 3988 | 1 | 002 | 001 | 004 | 003 | 5.283.591,00 |
| Totale tipologie | | | | | | 5.283.591,00 |

| CAP. | ART. | TIT. | NAT. | PRO. | ATT. | Accertato |
|------|------|------|------|------|------|--------------|
| 3313 | 3 | 002 | 001 | 005 | 001 | 9.370.252,28 |
| 2309 | 1 | 002 | 001 | 005 | 001 | 8.637.606,44 |
| 2308 | 1 | 002 | 001 | 005 | 001 | 1.686.464,24 |
| 2315 | 1 | 002 | 001 | 005 | 001 | 680.676,00 |
| 3312 | 5 | 002 | 001 | 005 | 001 | 229.427,64 |
| 3312 | 15 | 002 | 001 | 005 | 001 | 153.630,79 |
| 2569 | 9 | 002 | 001 | 005 | 001 | 124.924,18 |
| 2386 | 2 | 002 | 001 | 005 | 001 | 47.752,19 |
| 3312 | 7 | 002 | 001 | 005 | 001 | 5.724,54 |
| 2373 | 1 | 002 | 001 | 005 | 001 | 4.720,72 |
| 2303 | 1 | 002 | 001 | 005 | 001 | 4.684,03 |
| 3312 | 6 | 002 | 001 | 005 | 001 | 3.717,81 |
| 3313 | 4 | 002 | 001 | 005 | 001 | 3.567,59 |
| 3312 | 8 | 002 | 001 | 005 | 001 | 2.716,34 |
| 2317 | 2 | 002 | 001 | 005 | 001 | 2.069,68 |
| 2524 | 2 | 002 | 001 | 005 | 001 | 591,66 |
| 2523 | 2 | 002 | 001 | 005 | 001 | 358,96 |
| 2569 | 13 | 002 | 001 | 005 | 001 | 195,78 |
| 3312 | 2 | 002 | 001 | 005 | 001 | 83,88 |
| 2386 | 1 | 002 | 001 | 005 | 001 | 77,19 |
| 2306 | 1 | 002 | 001 | 005 | 001 | 45,83 |
| 2304 | 1 | 002 | 001 | 005 | 001 | 9,21 |

| CAP. | ART. | TIT. | NAT. | PRO. | ATT. | Accertato |
|-------------------------|------|------|------|------|------|----------------------|
| 2351 | 1 | 002 | 001 | 005 | 001 | 1,59 |
| Totale tipologie | | | | | | 20.959.298,57 |
| CAP. | ART. | TIT. | NAT. | PRO. | ATT. | Accertato |
| 2573 | 7 | 002 | 001 | 005 | 003 | 682.437,13 |
| 2462 | 2 | 002 | 001 | 005 | 003 | 69.430,15 |
| 2454 | 4 | 002 | 001 | 005 | 003 | 55.170,46 |
| 2573 | 4 | 002 | 001 | 005 | 003 | 52.009,11 |
| 2414 | 6 | 002 | 001 | 005 | 003 | 45.000,00 |
| 2327 | 1 | 002 | 001 | 005 | 003 | 30.690,12 |
| 3319 | 8 | 002 | 001 | 005 | 003 | 761,18 |
| 3712 | 2 | 002 | 001 | 005 | 003 | 750,00 |
| 2440 | 1 | 002 | 001 | 005 | 003 | 146,13 |
| 2573 | 12 | 002 | 001 | 005 | 003 | 67,98 |
| 2592 | 9 | 002 | 001 | 005 | 003 | 19,58 |
| 3322 | 1 | 002 | 001 | 005 | 003 | 7,30 |
| 3319 | 1 | 002 | 001 | 005 | 003 | 6,20 |
| 2307 | 1 | 002 | 001 | 005 | 003 | 3,06 |
| 2474 | 1 | 002 | 001 | 005 | 003 | 1,62 |
| 2439 | 7 | 002 | 001 | 005 | 003 | 0,88 |
| Totale tipologie | | | | | | 936.500,90 |
| CAP. | ART. | TIT. | NAT. | PRO. | ATT. | Accertato |
| 3498 | 1 | 002 | 001 | 006 | 001 | 89.088.815,09 |
| Totale tipologie | | | | | | 89.088.815,09 |
| CAP. | ART. | TIT. | NAT. | PRO. | ATT. | Accertato |
| 3346 | 1 | 002 | 001 | 007 | 001 | 2.556,30 |
| 3347 | 1 | 002 | 001 | 007 | 001 | 1.826,51 |
| Totale tipologie | | | | | | 4.382,81 |
| CAP. | ART. | TIT. | NAT. | PRO. | ATT. | Accertato |
| 3773 | 1 | 002 | 001 | 007 | 002 | 22.702.000,00 |
| 3778 | 1 | 002 | 001 | 007 | 002 | 14.231.438,50 |
| 3427 | 1 | 002 | 001 | 007 | 002 | 256.217,94 |
| 3600 | 1 | 002 | 001 | 007 | 002 | 249.024,62 |
| 2319 | 3 | 002 | 001 | 007 | 002 | 121.116,45 |
| 3575 | 2 | 002 | 001 | 007 | 002 | 75.562,77 |
| 3424 | 2 | 002 | 001 | 007 | 002 | 65.027,48 |
| 3455 | 2 | 002 | 001 | 007 | 002 | 47.668,92 |
| 3442 | 2 | 002 | 001 | 007 | 002 | 47.304,23 |
| 3580 | 1 | 002 | 001 | 007 | 002 | 27.545,65 |
| 2595 | 1 | 002 | 001 | 007 | 002 | 22.399,28 |
| 3427 | 2 | 002 | 001 | 007 | 002 | 20.614,16 |
| 2368 | 1 | 002 | 001 | 007 | 002 | 18.754,08 |
| 3670 | 1 | 002 | 001 | 007 | 002 | 14.590,35 |
| 3477 | 1 | 002 | 001 | 007 | 002 | 14.150,79 |
| 3445 | 2 | 002 | 001 | 007 | 002 | 13.663,81 |
| 3586 | 1 | 002 | 001 | 007 | 002 | 10.401,18 |
| 3431 | 1 | 002 | 001 | 007 | 002 | 8.997,77 |
| 3570 | 1 | 002 | 001 | 007 | 002 | 8.350,53 |
| 3455 | 1 | 002 | 001 | 007 | 002 | 8.031,94 |
| 3500 | 1 | 002 | 001 | 007 | 002 | 4.754,70 |
| 3333 | 1 | 002 | 001 | 007 | 002 | 3.409,00 |

| CAP. | ART. | TIT. | NAT. | PRO. | ATT. | Accertato |
|-------------------------|------|------|------|------|------|-----------------------|
| 3444 | 1 | 002 | 001 | 007 | 002 | 2.764,45 |
| 3540 | 1 | 002 | 001 | 007 | 002 | 1.445,55 |
| 3560 | 4 | 002 | 001 | 007 | 002 | 1.307,90 |
| 3305 | 1 | 002 | 001 | 007 | 002 | 690,00 |
| 3443 | 2 | 002 | 001 | 007 | 002 | 464,23 |
| 3548 | 1 | 002 | 001 | 007 | 002 | 150,36 |
| 3426 | 2 | 002 | 001 | 007 | 002 | 51,24 |
| 3663 | 1 | 002 | 001 | 007 | 002 | 12,52 |
| 3701 | 1 | 002 | 001 | 007 | 002 | 2,05 |
| 3680 | 4 | 002 | 001 | 007 | 002 | 1,07 |
| 3524 | 1 | 002 | 001 | 007 | 002 | 0,77 |
| Totale tipologie | | | | | | 37.977.914,29 |
| CAP. | ART. | TIT. | NAT. | PRO. | ATT. | Accertato |
| 3320 | 1 | 002 | 001 | 007 | 003 | 1.864.171,92 |
| 3549 | 1 | 002 | 001 | 007 | 003 | 1.129.263,94 |
| 3492 | 1 | 002 | 001 | 007 | 003 | 281.019,79 |
| 3320 | 2 | 002 | 001 | 007 | 003 | 81.726,31 |
| 3592 | 2 | 002 | 001 | 007 | 003 | 59.655,19 |
| 3592 | 15 | 002 | 001 | 007 | 003 | 28.608,62 |
| 3563 | 5 | 002 | 001 | 007 | 003 | 1.129,46 |
| 2454 | 3 | 002 | 001 | 007 | 003 | 693,19 |
| 3644 | 1 | 002 | 001 | 007 | 003 | 493,00 |
| 2584 | 4 | 002 | 001 | 007 | 003 | 37,66 |
| 2454 | 2 | 002 | 001 | 007 | 003 | 6,20 |
| Totale tipologie | | | | | | 3.446.805,28 |
| CAP. | ART. | TIT. | NAT. | PRO. | ATT. | Accertato |
| 2527 | 4 | 002 | 001 | 008 | 001 | 2.902,28 |
| Totale tipologie | | | | | | 2.902,28 |
| CAP. | ART. | TIT. | NAT. | PRO. | ATT. | Accertato |
| 2534 | 1 | 002 | 001 | 008 | 002 | 17.256,84 |
| 2534 | 2 | 002 | 001 | 008 | 002 | 0,33 |
| Totale tipologie | | | | | | 17.257,17 |
| CAP. | ART. | TIT. | NAT. | PRO. | ATT. | Accertato |
| 3340 | 1 | 002 | 002 | 001 | 002 | 17.614.368,91 |
| 3382 | 1 | 002 | 002 | 001 | 002 | 1.190,85 |
| 2340 | 1 | 002 | 002 | 001 | 002 | 828,00 |
| 3307 | 1 | 002 | 002 | 001 | 002 | 767,62 |
| 2319 | 5 | 002 | 002 | 001 | 002 | 571,96 |
| Totale tipologie | | | | | | 17.617.727,34 |
| CAP. | ART. | TIT. | NAT. | PRO. | ATT. | Accertato |
| 3330 | 3 | 002 | 002 | 001 | 003 | 1.354.082,71 |
| 2573 | 5 | 002 | 002 | 001 | 003 | 0,81 |
| Totale tipologie | | | | | | 1.354.083,52 |
| Totale Titolo 11 | | | | | | 851.707.071,24 |

| CAP. | ART. | TIT. | NAT. | PRO. | ATT. | Accertato |
|------------------------------|-------------|-------------|-------------|-------------|-------------|-------------------------|
| 4012 | 1 | 003 | 002 | 001 | 002 | 14,39 |
| 4003 | 1 | 003 | 002 | 001 | 002 | 3,64 |
| Totale tipologie | | | | | | 18,03 |
| CAP. | ART. | TIT. | NAT. | PRO. | ATT. | Accertato |
| 4726 | 1 | 003 | 002 | 002 | 002 | 670.704,13 |
| Totale tipologie | | | | | | 670.704,13 |
| Totale Titolo III | | | | | | 670.722,16 |
| Totale entrate finali | | | | | | 2.692.368.753,76 |

ALLEGATO B2.1

RISCOSSO COMPETENZA
PER SEGNO —CAPITOLI/ARTICOLI - TIPOLOGIE

(in euro)

| CAP. | ART. | TIT. | NAT. | PRO. | ATT. | Riscosso Competenza |
|-------------------------|------|------|------|------|------|------------------------|
| 1023 | 14 | 001 | 001 | 001 | 001 | -240.317.454,26 |
| 1023 | 3 | 001 | 001 | 001 | 001 | -170.253.411,94 |
| 1023 | 13 | 001 | 001 | 001 | 001 | -40.942.663,78 |
| 1023 | 4 | 001 | 001 | 001 | 001 | -34.052.840,99 |
| 1023 | 18 | 001 | 001 | 001 | 001 | -13.284.761,92 |
| 1023 | 5 | 001 | 001 | 001 | 001 | -3.165.830,99 |
| 1023 | 19 | 001 | 001 | 001 | 001 | -3.107.558,23 |
| 1023 | 23 | 001 | 001 | 001 | 001 | -2.826.848,53 |
| 1023 | 20 | 001 | 001 | 001 | 001 | -1.707.566,91 |
| Totale tipologie | | | | | | -509.658.937,55 |

| CAP. | ART. | TIT. | NAT. | PRO. | ATT. | Riscosso Competenza |
|-------------------------|------|------|------|------|------|-----------------------|
| 1023 | 1 | 001 | 001 | 001 | 002 | -10.915.878,53 |
| 1023 | 24 | 001 | 001 | 001 | 002 | -3.540.390,49 |
| 1023 | 22 | 001 | 001 | 001 | 002 | -582.741,49 |
| Totale tipologie | | | | | | -15.039.010,51 |

| CAP. | ART. | TIT. | NAT. | PRO. | ATT. | Riscosso Competenza |
|-------------------------|------|------|------|------|------|------------------------|
| 1024 | 8 | 001 | 001 | 002 | 001 | -140.586.013,33 |
| 1024 | 2 | 001 | 001 | 002 | 001 | -30.405.077,91 |
| Totale tipologie | | | | | | -170.991.091,24 |

| CAP. | ART. | TIT. | NAT. | PRO. | ATT. | Riscosso Competenza |
|-------------------------|------|------|------|------|------|----------------------|
| 1024 | 1 | 001 | 001 | 002 | 002 | -3.543.170,47 |
| 1024 | 10 | 001 | 001 | 002 | 002 | -369.101,82 |
| 1024 | 11 | 001 | 001 | 002 | 002 | -322.803,04 |
| Totale tipologie | | | | | | -4.235.075,33 |

| CAP. | ART. | TIT. | NAT. | PRO. | ATT. | Riscosso Competenza |
|------|------|------|------|------|------|---------------------|
| 1053 | 2 | 001 | 001 | 003 | 001 | -19.753.594,05 |
| 1193 | 1 | 001 | 001 | 003 | 001 | -9.173.501,38 |
| 1026 | 5 | 001 | 001 | 003 | 001 | -8.210.492,46 |
| 1026 | 23 | 001 | 001 | 003 | 001 | -1.941.868,35 |
| 1053 | 1 | 001 | 001 | 003 | 001 | -1.667.015,03 |
| 1034 | 4 | 001 | 001 | 003 | 001 | -177.237,58 |
| 1174 | 1 | 001 | 001 | 003 | 001 | -113.703,31 |
| 1026 | 7 | 001 | 001 | 003 | 001 | -87.194,97 |
| 1026 | 2 | 001 | 001 | 003 | 001 | -44.751,83 |
| 1026 | 18 | 001 | 001 | 003 | 001 | -11.069,44 |
| 1026 | 19 | 001 | 001 | 003 | 001 | -4.389,03 |
| 1192 | 1 | 001 | 001 | 003 | 001 | -2.570,05 |
| 1074 | 6 | 001 | 001 | 003 | 001 | -2.562,37 |
| 1026 | 8 | 001 | 001 | 003 | 001 | -1.838,60 |
| 1032 | 1 | 001 | 001 | 003 | 001 | -1.293,40 |
| 1026 | 1 | 001 | 001 | 003 | 001 | -118,80 |
| 1031 | 4 | 001 | 001 | 003 | 001 | -67,96 |
| 1026 | 6 | 001 | 001 | 003 | 001 | -51,61 |

| CAP. | ART. | TIT. | NAT. | PRO. | ATT. | Riscosso Residui |
|-------------------------|------|------|------|------|------|------------------------|
| 1054 | 1 | 001 | 001 | 003 | 001 | -40,95 |
| 1031 | 5 | 001 | 001 | 003 | 001 | -33,54 |
| 1197 | 1 | 001 | 001 | 003 | 001 | -3,55 |
| 1031 | 1 | 001 | 001 | 003 | 001 | -3,00 |
| 1197 | 2 | 001 | 001 | 003 | 001 | -0,84 |
| Totale tipologie | | | | | | -41.193.402,10 |
| CAP. | ART. | TIT. | NAT. | PRO. | ATT. | Riscosso Competenza |
| 1053 | 3 | 001 | 001 | 003 | 002 | -99.550,10 |
| 1026 | 10 | 001 | 001 | 003 | 002 | -2.076,54 |
| Totale tipologie | | | | | | -101.626,64 |
| CAP. | ART. | TIT. | NAT. | PRO. | ATT. | Riscosso Competenza |
| 1027 | 1 | 001 | 001 | 004 | 001 | -2.271.025,84 |
| 1037 | 1 | 001 | 001 | 004 | 001 | -61.559,35 |
| 1028 | 1 | 001 | 001 | 004 | 001 | -22.543,31 |
| 1028 | 4 | 001 | 001 | 004 | 001 | -7.570,21 |
| 1199 | 1 | 001 | 001 | 004 | 001 | -4.073,51 |
| 1025 | 2 | 001 | 001 | 004 | 001 | -452,00 |
| 1028 | 3 | 001 | 001 | 004 | 001 | -256,14 |
| 1028 | 2 | 001 | 001 | 004 | 001 | -122,00 |
| 1028 | 5 | 001 | 001 | 004 | 001 | -78,43 |
| 1041 | 1 | 001 | 001 | 004 | 001 | -28,93 |
| 1148 | 1 | 001 | 001 | 004 | 001 | -3,94 |
| Totale tipologie | | | | | | -2.367.713,66 |
| CAP. | ART. | TIT. | NAT. | PRO. | ATT. | Riscosso Competenza |
| 1200 | 1 | 001 | 001 | 004 | 002 | -293.281,70 |
| 1027 | 2 | 001 | 001 | 004 | 002 | -10.338,58 |
| 1025 | 1 | 001 | 001 | 004 | 002 | -9.459,55 |
| 1025 | 19 | 001 | 001 | 004 | 002 | -29,84 |
| 1040 | 4 | 001 | 001 | 004 | 002 | -4,92 |
| Totale tipologie | | | | | | -313.114,59 |
| CAP. | ART. | TIT. | NAT. | PRO. | ATT. | Riscosso Competenza |
| 1203 | 1 | 001 | 001 | 005 | 001 | -235.610.665,84 |
| Totale tipologie | | | | | | -235.610.665,84 |
| CAP. | ART. | TIT. | NAT. | PRO. | ATT. | Riscosso Competenza |
| 1203 | 4 | 001 | 001 | 005 | 002 | -20.719.745,16 |
| 1203 | 5 | 001 | 001 | 005 | 002 | -1.376.895,73 |
| Totale tipologie | | | | | | -22.096.640,89 |
| CAP. | ART. | TIT. | NAT. | PRO. | ATT. | Riscosso Competenza |
| 1201 | 1 | 001 | 001 | 006 | 001 | -23.385.483,89 |
| 1205 | 1 | 001 | 001 | 006 | 001 | -12.711.338,04 |
| 1205 | 4 | 001 | 001 | 006 | 001 | -278,87 |
| 1205 | 7 | 001 | 001 | 006 | 001 | -76,00 |
| 1206 | 1 | 001 | 001 | 006 | 001 | -38,63 |
| Totale tipologie | | | | | | -36.097.215,43 |
| CAP. | ART. | TIT. | NAT. | PRO. | ATT. | Riscosso Competenza |
| 1201 | 2 | 001 | 001 | 006 | 002 | -6.637,92 |
| 1205 | 3 | 001 | 001 | 006 | 002 | -2,68 |
| Totale tipologie | | | | | | -6.640,60 |

| CAP. | ART. | TIT. | NAT. | PRO. | ATT. | Riscosso Competenza |
|-------------------------|------|------|------|------|------|---------------------|
| 1402 | 1 | 001 | 001 | 008 | 001 | -0,22 |
| 1451 | 1 | 001 | 001 | 008 | 001 | -0,06 |
| Totale tipologie | | | | | | -0,28 |

| CAP. | ART. | TIT. | NAT. | PRO. | ATT. | Riscosso Competenza |
|-------------------------|------|------|------|------|------|----------------------|
| 1210 | 1 | 001 | 001 | 013 | 001 | -3.893.505,95 |
| 1243 | 1 | 001 | 001 | 013 | 001 | -2.240.945,25 |
| 1230 | 1 | 001 | 001 | 013 | 001 | -30.822,02 |
| 1210 | 3 | 001 | 001 | 013 | 001 | -11.169,81 |
| 1216 | 2 | 001 | 001 | 013 | 001 | -1.786,78 |
| 1216 | 1 | 001 | 001 | 013 | 001 | -227,63 |
| 1221 | 1 | 001 | 001 | 013 | 001 | -21,05 |
| Totale tipologie | | | | | | -6.178.478,49 |

| CAP. | ART. | TIT. | NAT. | PRO. | ATT. | Riscosso Competenza |
|-------------------------|------|------|------|------|------|---------------------|
| 1217 | 2 | 001 | 001 | 013 | 002 | -2.992,99 |
| 1400 | 1 | 001 | 001 | 013 | 002 | -1.241,85 |
| 1210 | 2 | 001 | 001 | 013 | 002 | -277,15 |
| 1233 | 2 | 001 | 001 | 013 | 002 | -186,60 |
| Totale tipologie | | | | | | -4.698,59 |

| CAP. | ART. | TIT. | NAT. | PRO. | ATT. | Riscosso Competenza |
|-------------------------|------|------|------|------|------|---------------------|
| 1036 | 1 | 001 | 002 | 001 | 001 | -206.565,31 |
| 1074 | 1 | 001 | 002 | 001 | 001 | -86.790,70 |
| 1063 | 1 | 001 | 002 | 001 | 001 | -18.718,13 |
| 1062 | 1 | 001 | 002 | 001 | 001 | -10.249,94 |
| 1182 | 1 | 001 | 002 | 001 | 001 | -3.275,51 |
| 1033 | 1 | 001 | 002 | 001 | 001 | -2.912,52 |
| 1069 | 1 | 001 | 002 | 001 | 001 | -2.725,74 |
| 1070 | 1 | 001 | 002 | 001 | 001 | -400,06 |
| 1185 | 1 | 001 | 002 | 001 | 001 | -225,50 |
| 1033 | 7 | 001 | 002 | 001 | 001 | -62,09 |
| 1074 | 2 | 001 | 002 | 001 | 001 | -32,45 |
| 1190 | 1 | 001 | 002 | 001 | 001 | -31,62 |
| 1057 | 1 | 001 | 002 | 001 | 001 | -15,70 |
| 1074 | 3 | 001 | 002 | 001 | 001 | -10,15 |
| Totale tipologie | | | | | | -332.015,42 |

| CAP. | ART. | TIT. | NAT. | PRO. | ATT. | Riscosso Competenza |
|-------------------------|------|------|------|------|------|---------------------|
| 1063 | 2 | 001 | 002 | 001 | 002 | -5.779,79 |
| 1062 | 2 | 001 | 002 | 001 | 002 | -4.229,51 |
| Totale tipologie | | | | | | -10.009,30 |

| CAP. | ART. | TIT. | NAT. | PRO. | ATT. | Riscosso Competenza |
|-------------------------|------|------|------|------|------|---------------------|
| 1060 | 1 | 001 | 002 | 002 | 001 | -83,98 |
| Totale tipologie | | | | | | -83,98 |

| CAP. | ART. | TIT. | NAT. | PRO. | ATT. | Riscosso Competenza |
|-------------------------|------|------|------|------|------|---------------------|
| 1029 | 9 | 001 | 002 | 002 | 002 | -0,22 |
| Totale tipologie | | | | | | -0,22 |

| CAP. | ART. | TIT. | NAT. | PRO. | ATT. | Riscosso Competenza |
|-------------------------|------|------|------|------|------|--------------------------|
| 1171 | 1 | 001 | 002 | 003 | 002 | -351.710,04 |
| 1171 | 2 | 001 | 002 | 003 | 002 | -65.776,18 |
| 1171 | 7 | 001 | 002 | 003 | 002 | -27.441,56 |
| 1171 | 4 | 001 | 002 | 003 | 002 | -10.888,52 |
| Totale tipologie | | | | | | -455.816,30 |
| CAP. | ART. | TIT. | NAT. | PRO. | ATT. | Riscosso Competenza |
| 1239 | 1 | 001 | 002 | 004 | 001 | -1.976.098,64 |
| Totale tipologie | | | | | | -1.976.098,64 |
| CAP. | ART. | TIT. | NAT. | PRO. | ATT. | Riscosso Competenza |
| 1260 | 1 | 001 | 002 | 004 | 002 | -3.791,49 |
| Totale tipologie | | | | | | -3.791,49 |
| CAP. | ART. | TIT. | NAT. | PRO. | ATT. | Riscosso Competenza |
| 1253 | 2 | 001 | 002 | 005 | 002 | -27.760,94 |
| 1253 | 3 | 001 | 002 | 005 | 002 | -4.288,38 |
| 1253 | 5 | 001 | 002 | 005 | 002 | -2.380,87 |
| 1253 | 4 | 001 | 002 | 005 | 002 | -376,70 |
| 1253 | 1 | 001 | 002 | 005 | 002 | -235,13 |
| 1253 | 6 | 001 | 002 | 005 | 002 | -45,00 |
| 1265 | 1 | 001 | 002 | 005 | 002 | -33,62 |
| Totale tipologie | | | | | | -35.120,64 |
| Totale Titolo 1 | | | | | | -1.046.707.247,73 |
| CAP. | ART. | TIT. | NAT. | PRO. | ATT. | Riscosso Competenza |
| 3321 | 1 | 002 | 001 | 001 | 001 | -3.963.773,30 |
| 2225 | 1 | 002 | 001 | 001 | 001 | -110.117,15 |
| Totale tipologie | | | | | | -4.073.890,45 |
| CAP. | ART. | TIT. | NAT. | PRO. | ATT. | Riscosso Competenza |
| 2226 | 3 | 002 | 001 | 002 | 001 | -49.121,92 |
| 3618 | 1 | 002 | 001 | 002 | 001 | -2.790,22 |
| Totale tipologie | | | | | | -51.912,14 |
| CAP. | ART. | TIT. | NAT. | PRO. | ATT. | Riscosso Competenza |
| 2584 | 1 | 002 | 001 | 002 | 002 | -1.119.210,47 |
| 2582 | 17 | 002 | 001 | 002 | 002 | -3.574,61 |
| 2584 | 12 | 002 | 001 | 002 | 002 | -2.807,00 |
| Totale tipologie | | | | | | -1.125.592,08 |
| CAP. | ART. | TIT. | NAT. | PRO. | ATT. | Riscosso Competenza |
| 2226 | 2 | 002 | 001 | 002 | 003 | -565.412,47 |
| 2582 | 20 | 002 | 001 | 002 | 003 | -56.422,30 |
| Totale tipologie | | | | | | -621.834,77 |

| CAP. | ART. | TIT. | NAT. | PRO. | ATT. | Riscosso Competenza |
|------------------------------|------|------|------|------|------|--------------------------|
| 3210 | 1 | 002 | 001 | 003 | 003 | -888.929,56 |
| 3210 | 2 | 002 | 001 | 003 | 003 | -875.098,74 |
| 3210 | 4 | 002 | 001 | 003 | 003 | -259.598,39 |
| 3210 | 10 | 002 | 001 | 003 | 003 | -16.488,96 |
| 3210 | 3 | 002 | 001 | 003 | 003 | -6.833,97 |
| 3210 | 11 | 002 | 001 | 003 | 003 | -5.977,07 |
| 3210 | 6 | 002 | 001 | 003 | 003 | -750,00 |
| 3210 | 7 | 002 | 001 | 003 | 003 | -24,90 |
| 3210 | 12 | 002 | 001 | 003 | 003 | -6,84 |
| Totale tipologie | | | | | | -2.053.708,43 |
| CAP. | ART. | TIT. | NAT. | PRO. | ATT. | Riscosso Competenza |
| 3313 | 1 | 002 | 001 | 005 | 001 | -3.369.745,62 |
| 3312 | 3 | 002 | 001 | 005 | 001 | -3.081.149,93 |
| 3313 | 6 | 002 | 001 | 005 | 001 | -1.026.372,64 |
| 3312 | 4 | 002 | 001 | 005 | 001 | -575.311,80 |
| 3313 | 2 | 002 | 001 | 005 | 001 | -463.211,87 |
| 3312 | 11 | 002 | 001 | 005 | 001 | -247.902,29 |
| 3313 | 3 | 002 | 001 | 005 | 001 | -47.638,88 |
| 3312 | 14 | 002 | 001 | 005 | 001 | -34.194,66 |
| 2301 | 1 | 002 | 001 | 005 | 001 | -32.015,01 |
| 3312 | 9 | 002 | 001 | 005 | 001 | -21.958,90 |
| 2308 | 1 | 002 | 001 | 005 | 001 | -141,10 |
| 3312 | 7 | 002 | 001 | 005 | 001 | -91,60 |
| Totale tipologie | | | | | | -8.899.734,30 |
| CAP. | ART. | TIT. | NAT. | PRO. | ATT. | Riscosso Competenza |
| 3500 | 4 | 002 | 001 | 007 | 002 | -3.196,64 |
| Totale tipologie | | | | | | -3.196,64 |
| Totale Titolo II | | | | | | -16.829.868,81 |
| Totale entrate finali | | | | | | -1.063.537.116,54 |
| CAP. | ART. | TIT. | NAT. | PRO. | ATT. | Riscosso Competenza |
| 1023 | 2 | 001 | 001 | 001 | 001 | 1.216.874.260,03 |
| Totale tipologie | | | | | | 1.216.874.260,03 |
| CAP. | ART. | TIT. | NAT. | PRO. | ATT. | Riscosso Competenza |
| 1032 | 2 | 001 | 001 | 003 | 002 | 49,48 |
| Totale tipologie | | | | | | 49,48 |
| CAP. | ART. | TIT. | NAT. | PRO. | ATT. | Riscosso Competenza |
| 1002 | 1 | 001 | 001 | 004 | 002 | 2.000,00 |
| Totale tipologie | | | | | | 2.000,00 |
| CAP. | ART. | TIT. | NAT. | PRO. | ATT. | Riscosso Competenza |
| 1203 | 12 | 001 | 001 | 005 | 001 | 5.802.038,66 |
| Totale tipologie | | | | | | 5.802.038,66 |
| CAP. | ART. | TIT. | NAT. | PRO. | ATT. | Riscosso Competenza |
| 1203 | 8 | 001 | 001 | 005 | 002 | 10.420,72 |
| Totale tipologie | | | | | | 10.420,72 |

| CAP. | ART. | TIT. | NAT. | PRO. | ATT. | Riscosso Competenza |
|-------------------------|------|------|------|------|------|-------------------------|
| 1411 | 1 | 001 | 001 | 008 | 001 | 62.223.752,85 |
| Totale tipologie | | | | | | 62.223.752,85 |
| CAP. | ART. | TIT. | NAT. | PRO. | ATT. | Riscosso Competenza |
| 1601 | 1 | 001 | 001 | 009 | 001 | 1.282.482,47 |
| Totale tipologie | | | | | | 1.282.482,47 |
| CAP. | ART. | TIT. | NAT. | PRO. | ATT. | Riscosso Competenza |
| 1217 | 1 | 001 | 001 | 013 | 001 | 5.671.816,64 |
| 1218 | 1 | 001 | 001 | 013 | 001 | 15.252,12 |
| 1419 | 1 | 001 | 001 | 013 | 001 | 4.340,85 |
| 1238 | 2 | 001 | 001 | 013 | 001 | 151,20 |
| Totale tipologie | | | | | | 5.691.560,81 |
| CAP. | ART. | TIT. | NAT. | PRO. | ATT. | Riscosso Competenza |
| 1029 | 7 | 001 | 002 | 002 | 001 | 61,90 |
| Totale tipologie | | | | | | 61,90 |
| CAP. | ART. | TIT. | NAT. | PRO. | ATT. | Riscosso Competenza |
| 1172 | 7 | 001 | 002 | 002 | 002 | 45,50 |
| 1101 | 1 | 001 | 002 | 002 | 002 | 2,27 |
| Totale tipologie | | | | | | 47,77 |
| CAP. | ART. | TIT. | NAT. | PRO. | ATT. | Riscosso Competenza |
| 1239 | 2 | 001 | 002 | 004 | 002 | 2.132,10 |
| Totale tipologie | | | | | | 2.132,10 |
| Totale Titolo 1 | | | | | | 1.291.888.806,79 |
| CAP. | ART. | TIT. | NAT. | PRO. | ATT. | Riscosso Competenza |
| 3758 | 1 | 002 | 001 | 001 | 001 | 134,36 |
| Totale tipologie | | | | | | 134,36 |
| CAP. | ART. | TIT. | NAT. | PRO. | ATT. | Riscosso Competenza |
| 2464 | 1 | 002 | 001 | 002 | 001 | 53.960.954,00 |
| 2368 | 3 | 002 | 001 | 002 | 001 | 145.675,95 |
| 2319 | 2 | 002 | 001 | 002 | 001 | 80.549,11 |
| 2368 | 5 | 002 | 001 | 002 | 001 | 2.051,40 |
| 2383 | 1 | 002 | 001 | 002 | 001 | 240,62 |
| 2569 | 5 | 002 | 001 | 002 | 001 | 21,16 |
| 3306 | 1 | 002 | 001 | 002 | 001 | 12,40 |
| 2363 | 1 | 002 | 001 | 002 | 001 | 1,65 |
| Totale tipologie | | | | | | 54.189.506,29 |
| CAP. | ART. | TIT. | NAT. | PRO. | ATT. | Riscosso Competenza |
| 3402 | 2 | 002 | 001 | 002 | 002 | 42.670,22 |
| 2584 | 3 | 002 | 001 | 002 | 002 | 9.188,50 |
| 2364 | 1 | 002 | 001 | 002 | 002 | 7.412,00 |
| 3518 | 1 | 002 | 001 | 002 | 002 | 3.614,27 |
| 3490 | 10 | 002 | 001 | 002 | 002 | 1.987,83 |
| Totale tipologie | | | | | | 64.872,82 |

| CAP. | ART. | TIT. | NAT. | PRO. | ATT. | Riscosso Competenza |
|-------------------------|------|------|------|------|------|-----------------------|
| 3342 | 14 | 002 | 001 | 002 | 003 | 306.811.193,22 |
| 3469 | 1 | 002 | 001 | 002 | 003 | 9.834,97 |
| 3342 | 4 | 002 | 001 | 002 | 003 | 229,42 |
| 3351 | 1 | 002 | 001 | 002 | 003 | 200,00 |
| Totale tipologie | | | | | | 306.821.457,61 |
| CAP. | ART. | TIT. | NAT. | PRO. | ATT. | Riscosso Competenza |
| 2609 | 1 | 002 | 001 | 003 | 002 | 6,20 |
| Totale tipologie | | | | | | 6,20 |
| CAP. | ART. | TIT. | NAT. | PRO. | ATT. | Riscosso Competenza |
| 3371 | 1 | 002 | 001 | 003 | 003 | 2.579.780,99 |
| 2368 | 2 | 002 | 001 | 003 | 003 | 3.986,25 |
| Totale tipologie | | | | | | 2.583.767,24 |
| CAP. | ART. | TIT. | NAT. | PRO. | ATT. | Riscosso Competenza |
| 2653 | 1 | 002 | 001 | 003 | 006 | 4,14 |
| Totale tipologie | | | | | | 4,14 |
| CAP. | ART. | TIT. | NAT. | PRO. | ATT. | Riscosso Competenza |
| 3988 | 1 | 002 | 001 | 004 | 003 | 5.283.591,00 |
| Totale tipologie | | | | | | 5.283.591,00 |
| CAP. | ART. | TIT. | NAT. | PRO. | ATT. | Riscosso Competenza |
| 2317 | 2 | 002 | 001 | 005 | 001 | 2.069,68 |
| 2523 | 2 | 002 | 001 | 005 | 001 | 32,23 |
| Totale tipologie | | | | | | 2.101,91 |
| CAP. | ART. | TIT. | NAT. | PRO. | ATT. | Riscosso Competenza |
| 2414 | 6 | 002 | 001 | 005 | 003 | 45.000,00 |
| 3712 | 2 | 002 | 001 | 005 | 003 | 750,00 |
| 3322 | 1 | 002 | 001 | 005 | 003 | 7,30 |
| 3319 | 1 | 002 | 001 | 005 | 003 | 6,20 |
| Totale tipologie | | | | | | 45.763,50 |
| CAP. | ART. | TIT. | NAT. | PRO. | ATT. | Riscosso Competenza |
| 3498 | 1 | 002 | 001 | 006 | 001 | 89.088.815,09 |
| Totale tipologie | | | | | | 89.088.815,09 |
| CAP. | ART. | TIT. | NAT. | PRO. | ATT. | Riscosso Competenza |
| 3346 | 1 | 002 | 001 | 007 | 001 | 2.556,30 |
| 3347 | 1 | 002 | 001 | 007 | 001 | 1.826,51 |
| Totale tipologie | | | | | | 4.382,81 |
| CAP. | ART. | TIT. | NAT. | PRO. | ATT. | Riscosso Competenza |
| 2368 | 1 | 002 | 001 | 007 | 002 | 314.130,52 |
| 2368 | 6 | 002 | 001 | 007 | 002 | 294.590,95 |
| 3575 | 2 | 002 | 001 | 007 | 002 | 75.562,77 |
| 2319 | 3 | 002 | 001 | 007 | 002 | 41.049,48 |
| 2595 | 1 | 002 | 001 | 007 | 002 | 22.399,28 |
| 3477 | 1 | 002 | 001 | 007 | 002 | 14.150,79 |
| 2368 | 4 | 002 | 001 | 007 | 002 | 10.918,48 |
| 3333 | 1 | 002 | 001 | 007 | 002 | 3.409,00 |

| CAP. | ART. | TIT. | NAT. | PRO. | ATT. | Riscosso Competenza |
|------------------------------|------|------|------|------|------|-------------------------|
| 3560 | 4 | 002 | 001 | 007 | 002 | 1.307,90 |
| 3305 | 1 | 002 | 001 | 007 | 002 | 560,00 |
| 3663 | 1 | 002 | 001 | 007 | 002 | 12,40 |
| 3680 | 4 | 002 | 001 | 007 | 002 | 1,07 |
| Totale tipologie | | | | | | 778.092,64 |
| CAP. | ART. | TIT. | NAT. | PRO. | ATT. | Riscosso Competenza |
| 3320 | 1 | 002 | 001 | 007 | 003 | 1.658.053,87 |
| 3492 | 1 | 002 | 001 | 007 | 003 | 281.019,79 |
| 3320 | 2 | 002 | 001 | 007 | 003 | 81.726,31 |
| 3644 | 1 | 002 | 001 | 007 | 003 | 493,00 |
| 2454 | 2 | 002 | 001 | 007 | 003 | 6,20 |
| Totale tipologie | | | | | | 2.021.299,17 |
| CAP. | ART. | TIT. | NAT. | PRO. | ATT. | Riscosso Competenza |
| 2534 | 1 | 002 | 001 | 008 | 002 | 23.335,18 |
| Totale tipologie | | | | | | 23.335,18 |
| CAP. | ART. | TIT. | NAT. | PRO. | ATT. | Riscosso Competenza |
| 3340 | 1 | 002 | 002 | 001 | 002 | 17.614.368,91 |
| 3382 | 1 | 002 | 002 | 001 | 002 | 1.190,85 |
| 2319 | 5 | 002 | 002 | 001 | 002 | 571,96 |
| Totale tipologie | | | | | | 17.616.131,72 |
| CAP. | ART. | TIT. | NAT. | PRO. | ATT. | Riscosso Competenza |
| 3330 | 3 | 002 | 002 | 001 | 003 | 1.354.082,71 |
| Totale tipologie | | | | | | 1.354.082,71 |
| Totale Titolo II | | | | | | 479.877.344,39 |
| CAP. | ART. | TIT. | NAT. | PRO. | ATT. | Riscosso Competenza |
| 4005 | 1 | 003 | 002 | 001 | 002 | 19,64 |
| 4012 | 1 | 003 | 002 | 001 | 002 | 14,39 |
| Totale tipologie | | | | | | 34,03 |
| Totale Titolo III | | | | | | 34,03 |
| Totale entrate finali | | | | | | 1.771.766.185,21 |

ALLEGATO B2.2

RISCOSSO RESIDUI
PER SEGNO - CAPITOLI/ARTICOLI - TIPOLOGIE*(in euro)*

| CAP. | ART. | TIT. | NAT. | PRO. | ATT. | Riscosso Residui |
|-------------------------|------|------|------|------|------|--------------------|
| 1023 | 10 | 001 | 001 | 001 | 001 | -0,09 |
| Totale tipologie | | | | | | -0,09 |
| CAP. | ART. | TIT. | NAT. | PRO. | ATT. | Riscosso Residui |
| 1003 | 1 | 001 | 001 | 004 | 002 | -30,89 |
| Totale tipologie | | | | | | -30,89 |
| CAP. | ART. | TIT. | NAT. | PRO. | ATT. | Riscosso Residui |
| 1205 | 3 | 001 | 001 | 006 | 002 | -2.765,43 |
| Totale tipologie | | | | | | -2.765,43 |
| CAP. | ART. | TIT. | NAT. | PRO. | ATT. | Riscosso Residui |
| 1459 | 3 | 001 | 001 | 008 | 002 | -7,98 |
| Totale tipologie | | | | | | -7,98 |
| CAP. | ART. | TIT. | NAT. | PRO. | ATT. | Riscosso Residui |
| 1217 | 2 | 001 | 001 | 013 | 002 | -11.341,80 |
| Totale tipologie | | | | | | -11.341,80 |
| CAP. | ART. | TIT. | NAT. | PRO. | ATT. | Riscosso Residui |
| 1029 | 5 | 001 | 002 | 002 | 001 | -49,59 |
| Totale tipologie | | | | | | -49,59 |
| Totale Titolo 1 | | | | | | -14.195,78 |
| CAP. | ART. | TIT. | NAT. | PRO. | ATT. | Riscosso Residui |
| 2569 | 8 | 002 | 001 | 002 | 001 | -191.503,54 |
| 2569 | 1 | 002 | 001 | 002 | 001 | -12.721,37 |
| 2569 | 2 | 002 | 001 | 002 | 001 | -60,00 |
| Totale tipologie | | | | | | -204.284,91 |
| CAP. | ART. | TIT. | NAT. | PRO. | ATT. | Riscosso Residui |
| 2181 | 2 | 002 | 001 | 002 | 002 | -0,74 |
| Totale tipologie | | | | | | -0,74 |
| CAP. | ART. | TIT. | NAT. | PRO. | ATT. | Riscosso Residui |
| 3210 | 8 | 002 | 001 | 003 | 003 | -205,94 |
| Totale tipologie | | | | | | -205,94 |
| CAP. | ART. | TIT. | NAT. | PRO. | ATT. | Riscosso Residui |
| 3312 | 6 | 002 | 001 | 005 | 001 | -12.976,41 |
| 2373 | 1 | 002 | 001 | 005 | 001 | -9.228,69 |
| 2351 | 2 | 002 | 001 | 005 | 001 | -732,06 |
| 3312 | 2 | 002 | 001 | 005 | 001 | -369,80 |
| 3372 | 1 | 002 | 001 | 005 | 001 | -352,10 |
| 2386 | 1 | 002 | 001 | 005 | 001 | -6,48 |
| Totale tipologie | | | | | | -23.665,54 |

| CAP. | ART. | TIT. | NAT. | PRO. | ATT. | Riscosso Residui |
|------------------------------|------|------|------|------|------|--------------------------|
| 2376 | 1 | 002 | 001 | 005 | 003 | -1.749,60 |
| Totale tipologie | | | | | | -1.749,60 |
| CAP. | ART. | TIT. | NAT. | PRO. | ATT. | Riscosso Residui |
| 3444 | 1 | 002 | 001 | 007 | 002 | -2.088,28 |
| 3680 | 1 | 002 | 001 | 007 | 002 | -1.192,56 |
| 3424 | 2 | 002 | 001 | 007 | 002 | -1.098,09 |
| 3586 | 1 | 002 | 001 | 007 | 002 | -603,71 |
| 3500 | 1 | 002 | 001 | 007 | 002 | -565,98 |
| Totale tipologie | | | | | | -5.548,62 |
| CAP. | ART. | TIT. | NAT. | PRO. | ATT. | Riscosso Residui |
| 2454 | 3 | 002 | 001 | 007 | 003 | -40,04 |
| Totale tipologie | | | | | | -40,04 |
| CAP. | ART. | TIT. | NAT. | PRO. | ATT. | Riscosso Residui |
| 2573 | 5 | 002 | 002 | 001 | 003 | -0,03 |
| Totale tipologie | | | | | | -0,03 |
| Totale Titolo III | | | | | | -235.495,42 |
| Totale entrate finali | | | | | | -249.691,20 |
| CAP. | ART. | TIT. | NAT. | PRO. | ATT. | Riscosso Residui |
| 1023 | 3 | 001 | 001 | 001 | 001 | 5.100.710.347,04 |
| 1023 | 2 | 001 | 001 | 001 | 001 | 4.898.995.286,02 |
| 1023 | 14 | 001 | 001 | 001 | 001 | 833.430.699,02 |
| 1023 | 4 | 001 | 001 | 001 | 001 | 609.018.064,88 |
| 1023 | 18 | 001 | 001 | 001 | 001 | 502.382.474,81 |
| 1023 | 13 | 001 | 001 | 001 | 001 | 423.527.165,95 |
| 1023 | 21 | 001 | 001 | 001 | 001 | 177.474.868,80 |
| 1023 | 5 | 001 | 001 | 001 | 001 | 50.120.147,78 |
| 1023 | 20 | 001 | 001 | 001 | 001 | 17.834.631,49 |
| 1023 | 19 | 001 | 001 | 001 | 001 | 16.141.329,64 |
| 1023 | 23 | 001 | 001 | 001 | 001 | 14.879.318,56 |
| 1023 | 6 | 001 | 001 | 001 | 001 | 12.871.702,86 |
| 1023 | 16 | 001 | 001 | 001 | 001 | 12.326.999,07 |
| 1023 | 25 | 001 | 001 | 001 | 001 | 97.448,46 |
| 1023 | 17 | 001 | 001 | 001 | 001 | 1.550,20 |
| 1023 | 27 | 001 | 001 | 001 | 001 | 54,74 |
| 1023 | 9 | 001 | 001 | 001 | 001 | 0,31 |
| 1023 | 7 | 001 | 001 | 001 | 001 | 0,12 |
| Totale tipologie | | | | | | 12.669.812.089,75 |
| CAP. | ART. | TIT. | NAT. | PRO. | ATT. | Riscosso Residui |
| 1023 | 1 | 001 | 001 | 001 | 002 | 260.110.790,81 |
| 1023 | 24 | 001 | 001 | 001 | 002 | 50.596.939,86 |
| 1023 | 22 | 001 | 001 | 001 | 002 | 17.867.301,00 |
| Totale tipologie | | | | | | 328.575.031,67 |

| CAP. | ART. | TIT. | NAT. | PRO. | ATT. | Riscosso Residui |
|-------------------------|------|------|------|------|------|-------------------------|
| 1024 | 8 | 001 | 001 | 002 | 001 | 1.334.506.730,60 |
| 1024 | 2 | 001 | 001 | 002 | 001 | 442.734.175,77 |
| 1024 | 3 | 001 | 001 | 002 | 001 | 8.188.445,16 |
| 1024 | 9 | 001 | 001 | 002 | 001 | 294,04 |
| Totale tipologie | | | | | | 1.785.429.645,57 |

| CAP. | ART. | TIT. | NAT. | PRO. | ATT. | Riscosso Residui |
|-------------------------|------|------|------|------|------|-----------------------|
| 1024 | 1 | 001 | 001 | 002 | 002 | 80.644.864,09 |
| 1024 | 10 | 001 | 001 | 002 | 002 | 23.053.534,69 |
| 1024 | 11 | 001 | 001 | 002 | 002 | 11.699.855,21 |
| Totale tipologie | | | | | | 115.398.253,99 |

| CAP. | ART. | TIT. | NAT. | PRO. | ATT. | Riscosso Residui |
|------|------|------|------|------|------|------------------|
| 1026 | 5 | 001 | 001 | 003 | 001 | 359.499.220,66 |
| 1034 | 4 | 001 | 001 | 003 | 001 | 160.416.677,07 |
| 1026 | 23 | 001 | 001 | 003 | 001 | 153.216.806,97 |
| 1053 | 2 | 001 | 001 | 003 | 001 | 92.295.246,67 |
| 1177 | 1 | 001 | 001 | 003 | 001 | 69.993.059,07 |
| 1195 | 1 | 001 | 001 | 003 | 001 | 55.097.805,81 |
| 1034 | 2 | 001 | 001 | 003 | 001 | 35.458.219,49 |
| 1053 | 1 | 001 | 001 | 003 | 001 | 31.880.659,13 |
| 1026 | 18 | 001 | 001 | 003 | 001 | 27.675.743,24 |
| 1026 | 28 | 001 | 001 | 003 | 001 | 26.642.794,70 |
| 1193 | 1 | 001 | 001 | 003 | 001 | 22.992.770,87 |
| 1026 | 2 | 001 | 001 | 003 | 001 | 17.827.486,77 |
| 1034 | 1 | 001 | 001 | 003 | 001 | 14.070.839,60 |
| 1026 | 25 | 001 | 001 | 003 | 001 | 13.812.824,50 |
| 1197 | 1 | 001 | 001 | 003 | 001 | 10.097.110,41 |
| 1074 | 4 | 001 | 001 | 003 | 001 | 6.909.511,56 |
| 1026 | 4 | 001 | 001 | 003 | 001 | 6.574.131,83 |
| 1174 | 1 | 001 | 001 | 003 | 001 | 5.498.257,90 |
| 1026 | 3 | 001 | 001 | 003 | 001 | 3.981.614,49 |
| 1034 | 6 | 001 | 001 | 003 | 001 | 3.953.636,60 |
| 1054 | 1 | 001 | 001 | 003 | 001 | 2.866.084,53 |
| 1026 | 8 | 001 | 001 | 003 | 001 | 2.317.501,18 |
| 1026 | 7 | 001 | 001 | 003 | 001 | 2.164.728,50 |
| 1192 | 1 | 001 | 001 | 003 | 001 | 966.622,11 |
| 1196 | 1 | 001 | 001 | 003 | 001 | 931.871,02 |
| 1178 | 1 | 001 | 001 | 003 | 001 | 517.126,49 |
| 1032 | 1 | 001 | 001 | 003 | 001 | 386.892,65 |
| 1176 | 1 | 001 | 001 | 003 | 001 | 368.959,74 |
| 1026 | 19 | 001 | 001 | 003 | 001 | 331.874,07 |
| 1197 | 2 | 001 | 001 | 003 | 001 | 323.204,42 |
| 1026 | 6 | 001 | 001 | 003 | 001 | 220.677,16 |
| 1026 | 1 | 001 | 001 | 003 | 001 | 81.994,49 |
| 1058 | 1 | 001 | 001 | 003 | 001 | 64.417,65 |
| 1026 | 20 | 001 | 001 | 003 | 001 | 44.757,61 |
| 1197 | 3 | 001 | 001 | 003 | 001 | 43.287,08 |
| 1026 | 12 | 001 | 001 | 003 | 001 | 26.806,61 |
| 1026 | 11 | 001 | 001 | 003 | 001 | 25.707,95 |
| 1074 | 6 | 001 | 001 | 003 | 001 | 16.495,55 |
| 1031 | 1 | 001 | 001 | 003 | 001 | 16.227,32 |
| 1034 | 3 | 001 | 001 | 003 | 001 | 6.178,46 |
| 1031 | 4 | 001 | 001 | 003 | 001 | 6.117,12 |

| CAP. | ART. | TIT. | NAT. | PRO. | ATT. | Riscosso Residui |
|-------------------------|------|------|------|------|------|-------------------------|
| 1031 | 3 | 001 | 001 | 003 | 001 | 5.979,16 |
| 1018 | 1 | 001 | 001 | 003 | 001 | 5.600,37 |
| 1026 | 21 | 001 | 001 | 003 | 001 | 2.349,49 |
| 1026 | 22 | 001 | 001 | 003 | 001 | 2.173,44 |
| 1017 | 1 | 001 | 001 | 003 | 001 | 870,12 |
| 1031 | 5 | 001 | 001 | 003 | 001 | 515,10 |
| 1034 | 5 | 001 | 001 | 003 | 001 | 7,13 |
| Totale tipologie | | | | | | 1.129.639.443,86 |

| CAP. | ART. | TIT. | NAT. | PRO. | ATT. | Riscosso Residui |
|-------------------------|------|------|------|------|------|---------------------|
| 1026 | 10 | 001 | 001 | 003 | 002 | 1.715.376,68 |
| 1053 | 3 | 001 | 001 | 003 | 002 | 1.284.494,68 |
| 1032 | 2 | 001 | 001 | 003 | 002 | 5.615,17 |
| 1055 | 2 | 001 | 001 | 003 | 002 | 9,35 |
| Totale tipologie | | | | | | 3.005.495,88 |

| CAP. | ART. | TIT. | NAT. | PRO. | ATT. | Riscosso Residui |
|------|------|------|------|------|------|------------------|
| 1025 | 4 | 001 | 001 | 004 | 001 | 25.282.791,69 |
| 1027 | 1 | 001 | 001 | 004 | 001 | 22.905.897,10 |
| 1040 | 1 | 001 | 001 | 004 | 001 | 15.106.240,26 |
| 1148 | 1 | 001 | 001 | 004 | 001 | 15.060.255,32 |
| 1079 | 1 | 001 | 001 | 004 | 001 | 11.446.771,91 |
| 1028 | 1 | 001 | 001 | 004 | 001 | 11.021.002,99 |
| 1025 | 14 | 001 | 001 | 004 | 001 | 9.329.332,99 |
| 1028 | 8 | 001 | 001 | 004 | 001 | 6.807.685,10 |
| 1007 | 6 | 001 | 001 | 004 | 001 | 6.194.973,14 |
| 1008 | 1 | 001 | 001 | 004 | 001 | 5.970.664,99 |
| 1027 | 3 | 001 | 001 | 004 | 001 | 3.056.115,00 |
| 1081 | 1 | 001 | 001 | 004 | 001 | 2.828.598,71 |
| 1007 | 8 | 001 | 001 | 004 | 001 | 2.643.614,79 |
| 1025 | 15 | 001 | 001 | 004 | 001 | 2.398.613,67 |
| 1037 | 1 | 001 | 001 | 004 | 001 | 2.355.125,79 |
| 1025 | 12 | 001 | 001 | 004 | 001 | 2.051.452,47 |
| 1028 | 5 | 001 | 001 | 004 | 001 | 1.537.939,96 |
| 1007 | 5 | 001 | 001 | 004 | 001 | 1.370.305,47 |
| 1050 | 1 | 001 | 001 | 004 | 001 | 1.355.416,24 |
| 1078 | 1 | 001 | 001 | 004 | 001 | 1.295.763,39 |
| 1025 | 13 | 001 | 001 | 004 | 001 | 828.957,19 |
| 1028 | 4 | 001 | 001 | 004 | 001 | 669.603,15 |
| 1007 | 1 | 001 | 001 | 004 | 001 | 631.198,99 |
| 1035 | 2 | 001 | 001 | 004 | 001 | 490.665,54 |
| 1041 | 1 | 001 | 001 | 004 | 001 | 480.261,20 |
| 1035 | 1 | 001 | 001 | 004 | 001 | 314.870,43 |
| 1103 | 1 | 001 | 001 | 004 | 001 | 296.940,00 |
| 1028 | 3 | 001 | 001 | 004 | 001 | 213.044,91 |
| 1035 | 3 | 001 | 001 | 004 | 001 | 200.562,80 |
| 1007 | 9 | 001 | 001 | 004 | 001 | 197.797,93 |
| 1080 | 1 | 001 | 001 | 004 | 001 | 114.984,55 |
| 1007 | 10 | 001 | 001 | 004 | 001 | 113.928,45 |
| 1007 | 4 | 001 | 001 | 004 | 001 | 22.388,13 |
| 1028 | 2 | 001 | 001 | 004 | 001 | 22.195,79 |
| 1042 | 1 | 001 | 001 | 004 | 001 | 17.724,35 |
| 1007 | 3 | 001 | 001 | 004 | 001 | 9.167,65 |
| 1049 | 2 | 001 | 001 | 004 | 001 | 4.691,11 |

| CAP. | ART. | TIT. | NAT. | PRO. | ATT. | Riscosso Residui |
|-------------------------|------|------|------|------|------|-----------------------|
| 1199 | 1 | 001 | 001 | 004 | 001 | 4.385,40 |
| 1049 | 1 | 001 | 001 | 004 | 001 | 2.713,40 |
| 1025 | 16 | 001 | 001 | 004 | 001 | 900,66 |
| 1048 | 1 | 001 | 001 | 004 | 001 | 443,53 |
| 1025 | 17 | 001 | 001 | 004 | 001 | 251,82 |
| 1025 | 2 | 001 | 001 | 004 | 001 | 127,01 |
| Totale tipologie | | | | | | 154.656.364,97 |

| CAP. | ART. | TIT. | NAT. | PRO. | ATT. | Riscosso Residui |
|-------------------------|------|------|------|------|------|----------------------|
| 1025 | 1 | 001 | 001 | 004 | 002 | 46.908.425,67 |
| 1200 | 1 | 001 | 001 | 004 | 002 | 22.977.975,17 |
| 1013 | 1 | 001 | 001 | 004 | 002 | 7.719.345,40 |
| 1011 | 1 | 001 | 001 | 004 | 002 | 6.903.536,81 |
| 1028 | 7 | 001 | 001 | 004 | 002 | 1.851.349,37 |
| 1004 | 5 | 001 | 001 | 004 | 002 | 315.808,37 |
| 1004 | 1 | 001 | 001 | 004 | 002 | 309.006,27 |
| 1027 | 2 | 001 | 001 | 004 | 002 | 62.160,81 |
| 1002 | 1 | 001 | 001 | 004 | 002 | 31.569,91 |
| 1040 | 4 | 001 | 001 | 004 | 002 | 21.869,40 |
| 1003 | 6 | 001 | 001 | 004 | 002 | 2.724,13 |
| 1025 | 19 | 001 | 001 | 004 | 002 | 528,67 |
| 1004 | 6 | 001 | 001 | 004 | 002 | 51,90 |
| 1003 | 5 | 001 | 001 | 004 | 002 | 5,31 |
| Totale tipologie | | | | | | 87.104.357,19 |

| CAP. | ART. | TIT. | NAT. | PRO. | ATT. | Riscosso Residui |
|-------------------------|------|------|------|------|------|-------------------------|
| 1203 | 1 | 001 | 001 | 005 | 001 | 6.447.119.991,44 |
| 1203 | 12 | 001 | 001 | 005 | 001 | 901.017.549,52 |
| 1203 | 2 | 001 | 001 | 005 | 001 | 330.102.985,50 |
| 1203 | 9 | 001 | 001 | 005 | 001 | 231.192.361,46 |
| 1203 | 10 | 001 | 001 | 005 | 001 | 51.900.336,87 |
| Totale tipologie | | | | | | 7.961.333.224,79 |

| CAP. | ART. | TIT. | NAT. | PRO. | ATT. | Riscosso Residui |
|-------------------------|------|------|------|------|------|-----------------------|
| 1203 | 4 | 001 | 001 | 005 | 002 | 190.061.834,70 |
| 1203 | 5 | 001 | 001 | 005 | 002 | 31.300.236,38 |
| 1203 | 6 | 001 | 001 | 005 | 002 | 8.059.336,11 |
| 1203 | 8 | 001 | 001 | 005 | 002 | 91,98 |
| Totale tipologie | | | | | | 229.421.499,17 |

| CAP. | ART. | TIT. | NAT. | PRO. | ATT. | Riscosso Residui |
|-------------------------|------|------|------|------|------|-------------------------|
| 1201 | 1 | 001 | 001 | 006 | 001 | 2.632.666.948,62 |
| 1205 | 1 | 001 | 001 | 006 | 001 | 931.315.534,24 |
| 1205 | 4 | 001 | 001 | 006 | 001 | 277.825.746,15 |
| 1206 | 1 | 001 | 001 | 006 | 001 | 155.432.472,54 |
| 1205 | 5 | 001 | 001 | 006 | 001 | 72.254.038,65 |
| 1205 | 10 | 001 | 001 | 006 | 001 | 29.740.079,34 |
| 1205 | 7 | 001 | 001 | 006 | 001 | 4.950.566,00 |
| 1205 | 2 | 001 | 001 | 006 | 001 | 13.913,94 |
| 1205 | 11 | 001 | 001 | 006 | 001 | 11.818,99 |
| Totale tipologie | | | | | | 4.104.211.118,47 |

| CAP. | ART. | TIT. | NAT. | PRO. | ATT. | Riscosso Residui |
|-------------------------|------|------|------|------|------|----------------------|
| 1201 | 2 | 001 | 001 | 006 | 002 | 15.640.718,81 |
| 1205 | 8 | 001 | 001 | 006 | 002 | 5.114,65 |
| 1201 | 4 | 001 | 001 | 006 | 002 | 2,09 |
| Totale tipologie | | | | | | 15.645.835,55 |

| CAP. | ART. | TIT. | NAT. | PRO. | ATT. | Riscosso Residui |
|-------------------------|------|------|------|------|------|-----------------------|
| 1409 | 1 | 001 | 001 | 007 | 001 | 516.853.170,25 |
| 1409 | 3 | 001 | 001 | 007 | 001 | 73.650.101,59 |
| 1410 | 1 | 001 | 001 | 007 | 001 | 216.793,95 |
| 1460 | 1 | 001 | 001 | 007 | 001 | 185.988,56 |
| 1460 | 2 | 001 | 001 | 007 | 001 | 165.842,74 |
| Totale tipologie | | | | | | 591.071.897,09 |

| CAP. | ART. | TIT. | NAT. | PRO. | ATT. | Riscosso Residui |
|-------------------------|------|------|------|------|------|---------------------|
| 1461 | 1 | 001 | 001 | 007 | 002 | 1.447.463,33 |
| 1409 | 2 | 001 | 001 | 007 | 002 | 462.098,21 |
| 1410 | 2 | 001 | 001 | 007 | 002 | 36.700,16 |
| 1460 | 3 | 001 | 001 | 007 | 002 | 1.331,75 |
| Totale tipologie | | | | | | 1.947.593,45 |

| CAP. | ART. | TIT. | NAT. | PRO. | ATT. | Riscosso Residui |
|-------------------------|------|------|------|------|------|-----------------------|
| 1411 | 1 | 001 | 001 | 008 | 001 | 344.669.456,02 |
| 1402 | 1 | 001 | 001 | 008 | 001 | 81.714.058,46 |
| 1421 | 1 | 001 | 001 | 008 | 001 | 54.481.810,65 |
| 1401 | 1 | 001 | 001 | 008 | 001 | 25.754.107,65 |
| 1431 | 1 | 001 | 001 | 008 | 001 | 3.403.320,32 |
| 1414 | 1 | 001 | 001 | 008 | 001 | 428.944,47 |
| 1416 | 1 | 001 | 001 | 008 | 001 | 247.320,55 |
| 1459 | 1 | 001 | 001 | 008 | 001 | 92.093,37 |
| 1403 | 1 | 001 | 001 | 008 | 001 | 23.274,86 |
| 1462 | 1 | 001 | 001 | 008 | 001 | 13.594,61 |
| 1411 | 2 | 001 | 001 | 008 | 001 | 10.197,90 |
| 1418 | 1 | 001 | 001 | 008 | 001 | 10.171,85 |
| 1412 | 1 | 001 | 001 | 008 | 001 | 8.722,27 |
| 1466 | 1 | 001 | 001 | 008 | 001 | 5.141,88 |
| 1413 | 1 | 001 | 001 | 008 | 001 | 4.930,92 |
| 1415 | 1 | 001 | 001 | 008 | 001 | 1.476,81 |
| 1411 | 3 | 001 | 001 | 008 | 001 | 1.287,28 |
| 1430 | 1 | 001 | 001 | 008 | 001 | 56,40 |
| 1451 | 1 | 001 | 001 | 008 | 001 | 52,92 |
| 1459 | 2 | 001 | 001 | 008 | 001 | 35,80 |
| Totale tipologie | | | | | | 510.870.054,99 |

| CAP. | ART. | TIT. | NAT. | PRO. | ATT. | Riscosso Residui |
|-------------------------|------|------|------|------|------|---------------------|
| 1450 | 1 | 001 | 001 | 008 | 002 | 1.751.811,71 |
| Totale tipologie | | | | | | 1.751.811,71 |

| CAP. | ART. | TIT. | NAT. | PRO. | ATT. | Riscosso Residui |
|-------------------------|------|------|------|------|------|-------------------------|
| 1601 | 1 | 001 | 001 | 009 | 001 | 1.056.285.848,11 |
| 1602 | 1 | 001 | 001 | 009 | 001 | 1.553.455,87 |
| 1603 | 1 | 001 | 001 | 009 | 001 | 858,91 |
| 1604 | 1 | 001 | 001 | 009 | 001 | 2,06 |
| Totale tipologie | | | | | | 1.057.840.164,95 |

| CAP. | ART. | TIT. | NAT. | PRO. | ATT. | Riscosso Residui |
|-------------------------|------|------|------|------|------|------------------|
| 1604 | 2 | 001 | 001 | 009 | 002 | 0,16 |
| Totale tipologie | | | | | | 0,16 |

| CAP. | ART. | TIT. | NAT. | PRO. | ATT. | Riscosso Residui |
|-------------------------|------|------|------|------|------|-------------------------|
| 1801 | 1 | 001 | 001 | 010 | 001 | 627.446.653,57 |
| 1801 | 2 | 001 | 001 | 010 | 001 | 441.662.316,25 |
| 1806 | 1 | 001 | 001 | 010 | 001 | 509,45 |
| Totale tipologie | | | | | | 1.069.109.479,27 |

| CAP. | ART. | TIT. | NAT. | PRO. | ATT. | Riscosso Residui |
|-------------------------|------|------|------|------|------|---------------------|
| 1805 | 1 | 001 | 001 | 011 | 001 | 6.224.599,73 |
| 1805 | 5 | 001 | 001 | 011 | 001 | 796.763,06 |
| 1809 | 1 | 001 | 001 | 011 | 001 | 315.496,59 |
| 1805 | 9 | 001 | 001 | 011 | 001 | 181.901,76 |
| 1809 | 9 | 001 | 001 | 011 | 001 | 113.520,67 |
| 1821 | 1 | 001 | 001 | 011 | 001 | 67.599,93 |
| 1805 | 6 | 001 | 001 | 011 | 001 | 59.169,38 |
| 1805 | 4 | 001 | 001 | 011 | 001 | 21.811,09 |
| 1809 | 4 | 001 | 001 | 011 | 001 | 13.611,79 |
| 1805 | 8 | 001 | 001 | 011 | 001 | 345,17 |
| 1805 | 10 | 001 | 001 | 011 | 001 | 1,28 |
| Totale tipologie | | | | | | 7.794.820,45 |

| CAP. | ART. | TIT. | NAT. | PRO. | ATT. | Riscosso Residui |
|-------------------------|------|------|------|------|------|---------------------|
| 1804 | 1 | 001 | 001 | 012 | 001 | 7.904.371,74 |
| 1802 | 1 | 001 | 001 | 012 | 001 | 266.724,59 |
| 1812 | 1 | 001 | 001 | 012 | 001 | 39.902,59 |
| Totale tipologie | | | | | | 8.210.998,92 |

| CAP. | ART. | TIT. | NAT. | PRO. | ATT. | Riscosso Residui |
|-------------------------|------|------|------|------|------|-------------------|
| 1999 | 1 | 001 | 001 | 012 | 002 | 232.923,02 |
| Totale tipologie | | | | | | 232.923,02 |

| CAP. | ART. | TIT. | NAT. | PRO. | ATT. | Riscosso Residui |
|------|------|------|------|------|------|------------------|
| 1210 | 1 | 001 | 001 | 013 | 001 | 849.176.475,17 |
| 1208 | 1 | 001 | 001 | 013 | 001 | 405.206.164,30 |
| 1218 | 1 | 001 | 001 | 013 | 001 | 369.321.377,60 |
| 1243 | 1 | 001 | 001 | 013 | 001 | 332.262.075,55 |
| 1233 | 1 | 001 | 001 | 013 | 001 | 162.840.072,94 |
| 1217 | 1 | 001 | 001 | 013 | 001 | 36.056.050,74 |
| 1210 | 3 | 001 | 001 | 013 | 001 | 32.078.505,22 |
| 1216 | 1 | 001 | 001 | 013 | 001 | 12.977.438,65 |
| 1249 | 1 | 001 | 001 | 013 | 001 | 9.172.154,12 |
| 1221 | 1 | 001 | 001 | 013 | 001 | 4.234.040,40 |
| 1217 | 3 | 001 | 001 | 013 | 001 | 3.526.036,29 |
| 1213 | 6 | 001 | 001 | 013 | 001 | 3.096.319,21 |
| 1228 | 1 | 001 | 001 | 013 | 001 | 2.200.811,26 |
| 1441 | 1 | 001 | 001 | 013 | 001 | 1.925.374,87 |
| 1227 | 1 | 001 | 001 | 013 | 001 | 1.816.590,46 |
| 1213 | 8 | 001 | 001 | 013 | 001 | 1.506.580,25 |
| 1220 | 1 | 001 | 001 | 013 | 001 | 1.435.457,10 |
| 1213 | 5 | 001 | 001 | 013 | 001 | 951.183,85 |
| 1235 | 1 | 001 | 001 | 013 | 001 | 928.845,87 |
| 1257 | 1 | 001 | 001 | 013 | 001 | 924.484,08 |

| CAP. | ART. | TIT. | NAT. | PRO. | ATT. | Riscosso Residui |
|-------------------------|------|------|------|------|------|-------------------------|
| 1230 | 1 | 001 | 001 | 013 | 001 | 846.338,74 |
| 1225 | 1 | 001 | 001 | 013 | 001 | 720.263,45 |
| 1219 | 1 | 001 | 001 | 013 | 001 | 654.860,32 |
| 1213 | 1 | 001 | 001 | 013 | 001 | 630.787,34 |
| 1216 | 2 | 001 | 001 | 013 | 001 | 515.975,66 |
| 1419 | 1 | 001 | 001 | 013 | 001 | 247.386,21 |
| 1232 | 1 | 001 | 001 | 013 | 001 | 197.049,18 |
| 1238 | 1 | 001 | 001 | 013 | 001 | 188.132,92 |
| 1213 | 9 | 001 | 001 | 013 | 001 | 141.284,22 |
| 1213 | 10 | 001 | 001 | 013 | 001 | 81.403,01 |
| 1471 | 1 | 001 | 001 | 013 | 001 | 74.077,33 |
| 1218 | 3 | 001 | 001 | 013 | 001 | 69.268,99 |
| 1213 | 3 | 001 | 001 | 013 | 001 | 38.179,02 |
| 1213 | 4 | 001 | 001 | 013 | 001 | 15.991,51 |
| 1238 | 2 | 001 | 001 | 013 | 001 | 10.113,30 |
| 1236 | 1 | 001 | 001 | 013 | 001 | 7.485,04 |
| 1471 | 2 | 001 | 001 | 013 | 001 | 6.016,36 |
| 1224 | 1 | 001 | 001 | 013 | 001 | 4.700,36 |
| 1477 | 1 | 001 | 001 | 013 | 001 | 1.897,92 |
| 1238 | 3 | 001 | 001 | 013 | 001 | 993,38 |
| 1222 | 1 | 001 | 001 | 013 | 001 | 907,95 |
| 1216 | 3 | 001 | 001 | 013 | 001 | 707,49 |
| 1213 | 2 | 001 | 001 | 013 | 001 | 168,61 |
| 1211 | 2 | 001 | 001 | 013 | 001 | 90,97 |
| 1223 | 1 | 001 | 001 | 013 | 001 | 37,69 |
| Totale tipologie | | | | | | 2.236.090.154,90 |

| CAP. | ART. | TIT. | NAT. | PRO. | ATT. | Riscosso Residui |
|-------------------------|------|------|------|------|------|----------------------|
| 1400 | 1 | 001 | 001 | 013 | 002 | 91.958.860,53 |
| 1210 | 2 | 001 | 001 | 013 | 002 | 1.835.818,50 |
| 1600 | 1 | 001 | 001 | 013 | 002 | 181.060,60 |
| 1218 | 2 | 001 | 001 | 013 | 002 | 169.377,28 |
| 1237 | 1 | 001 | 001 | 013 | 002 | 56.022,24 |
| 1233 | 2 | 001 | 001 | 013 | 002 | 39.901,04 |
| 1471 | 3 | 001 | 001 | 013 | 002 | 29.403,20 |
| 1235 | 2 | 001 | 001 | 013 | 002 | 5.649,88 |
| 1800 | 1 | 001 | 001 | 013 | 002 | 2.741,51 |
| 1419 | 2 | 001 | 001 | 013 | 002 | 1.019,78 |
| 1210 | 4 | 001 | 001 | 013 | 002 | 478,05 |
| 1208 | 2 | 001 | 001 | 013 | 002 | 322,71 |
| Totale tipologie | | | | | | 94.280.655,32 |

| CAP. | ART. | TIT. | NAT. | PRO. | ATT. | Riscosso Residui |
|------|------|------|------|------|------|------------------|
| 1062 | 1 | 001 | 002 | 001 | 001 | 25.418.321,91 |
| 1182 | 1 | 001 | 002 | 001 | 001 | 25.100.883,55 |
| 1033 | 2 | 001 | 002 | 001 | 001 | 14.268.589,77 |
| 1063 | 1 | 001 | 002 | 001 | 001 | 13.308.551,37 |
| 1033 | 1 | 001 | 002 | 001 | 001 | 4.321.880,99 |
| 1074 | 2 | 001 | 002 | 001 | 001 | 3.262.305,39 |
| 1036 | 1 | 001 | 002 | 001 | 001 | 2.691.885,43 |
| 1074 | 1 | 001 | 002 | 001 | 001 | 2.636.910,42 |
| 1190 | 1 | 001 | 002 | 001 | 001 | 1.836.240,33 |
| 1198 | 1 | 001 | 002 | 001 | 001 | 1.595.762,72 |
| 1185 | 1 | 001 | 002 | 001 | 001 | 747.169,26 |

| CAP. | ART. | TIT. | NAT. | PRO. | ATT. | Riscosso Residui |
|-------------------------|------|------|------|------|------|----------------------|
| 1047 | 1 | 001 | 002 | 001 | 001 | 664.947,54 |
| 1046 | 1 | 001 | 002 | 001 | 001 | 395.230,26 |
| 1045 | 1 | 001 | 002 | 001 | 001 | 320.265,05 |
| 1181 | 1 | 001 | 002 | 001 | 001 | 186.014,35 |
| 1059 | 1 | 001 | 002 | 001 | 001 | 166.812,81 |
| 1069 | 1 | 001 | 002 | 001 | 001 | 26.923,36 |
| 1057 | 1 | 001 | 002 | 001 | 001 | 26.507,26 |
| 1072 | 1 | 001 | 002 | 001 | 001 | 19.040,05 |
| 1033 | 3 | 001 | 002 | 001 | 001 | 4.622,35 |
| 1056 | 1 | 001 | 002 | 001 | 001 | 3.298,26 |
| 1070 | 1 | 001 | 002 | 001 | 001 | 2.600,39 |
| 1065 | 1 | 001 | 002 | 001 | 001 | 1.607,61 |
| 1188 | 1 | 001 | 002 | 001 | 001 | 548,24 |
| 1033 | 7 | 001 | 002 | 001 | 001 | 450,89 |
| 1074 | 3 | 001 | 002 | 001 | 001 | 9,96 |
| Totale tipologie | | | | | | 97.007.379,52 |

| CAP. | ART. | TIT. | NAT. | PRO. | ATT. | Riscosso Residui |
|-------------------------|------|------|------|------|------|-------------------|
| 1062 | 2 | 001 | 002 | 001 | 002 | 496.349,38 |
| 1063 | 2 | 001 | 002 | 001 | 002 | 322.344,85 |
| 1033 | 5 | 001 | 002 | 001 | 002 | 74.950,39 |
| Totale tipologie | | | | | | 893.644,62 |

| CAP. | ART. | TIT. | NAT. | PRO. | ATT. | Riscosso Residui |
|-------------------------|------|------|------|------|------|---------------------|
| 1052 | 1 | 001 | 002 | 002 | 001 | 5.739.129,56 |
| 1077 | 1 | 001 | 002 | 002 | 001 | 612.983,10 |
| 1051 | 2 | 001 | 002 | 002 | 001 | 297.911,85 |
| 1051 | 3 | 001 | 002 | 002 | 001 | 232.547,61 |
| 1043 | 2 | 001 | 002 | 002 | 001 | 119.205,33 |
| 1060 | 1 | 001 | 002 | 002 | 001 | 13.589,97 |
| 1044 | 1 | 001 | 002 | 002 | 001 | 2.263,03 |
| 1075 | 1 | 001 | 002 | 002 | 001 | 167,21 |
| 1029 | 4 | 001 | 002 | 002 | 001 | 109,76 |
| 1043 | 1 | 001 | 002 | 002 | 001 | 61,17 |
| Totale tipologie | | | | | | 7.017.968,59 |

| CAP. | ART. | TIT. | NAT. | PRO. | ATT. | Riscosso Residui |
|-------------------------|------|------|------|------|------|----------------------|
| 1173 | 1 | 001 | 002 | 002 | 002 | 8.484.209,10 |
| 1172 | 3 | 001 | 002 | 002 | 002 | 4.898.211,96 |
| 1172 | 6 | 001 | 002 | 002 | 002 | 691.401,61 |
| 1029 | 9 | 001 | 002 | 002 | 002 | 610.755,70 |
| 1172 | 7 | 001 | 002 | 002 | 002 | 133.936,82 |
| 1172 | 2 | 001 | 002 | 002 | 002 | 76.988,99 |
| 1172 | 10 | 001 | 002 | 002 | 002 | 51.568,84 |
| 1172 | 4 | 001 | 002 | 002 | 002 | 44.665,33 |
| 1101 | 1 | 001 | 002 | 002 | 002 | 5.210,06 |
| 1015 | 1 | 001 | 002 | 002 | 002 | 3.844,54 |
| 1020 | 1 | 001 | 002 | 002 | 002 | 2.534,58 |
| 1172 | 1 | 001 | 002 | 002 | 002 | 0,49 |
| Totale tipologie | | | | | | 15.003.328,02 |

| CAP. | ART. | TIT. | NAT. | PRO. | ATT. | Riscosso Residui |
|-------------------------|------|------|------|------|------|----------------------|
| 1068 | 1 | 001 | 002 | 003 | 001 | 49.774.356,36 |
| 1150 | 1 | 001 | 002 | 003 | 001 | 0,01 |
| Totale tipologie | | | | | | 49.774.356,37 |

| CAP. | ART. | TIT. | NAT. | PRO. | ATT. | Riscosso Residui |
|-------------------------|------|------|------|------|------|----------------------|
| 1171 | 1 | 001 | 002 | 003 | 002 | 14.425.175,21 |
| 1171 | 2 | 001 | 002 | 003 | 002 | 12.118.911,56 |
| 1171 | 7 | 001 | 002 | 003 | 002 | 12.064.952,75 |
| 1030 | 2 | 001 | 002 | 003 | 002 | 4.670.372,78 |
| 1171 | 4 | 001 | 002 | 003 | 002 | 3.567.402,73 |
| 1030 | 7 | 001 | 002 | 003 | 002 | 3.525.531,22 |
| 1030 | 9 | 001 | 002 | 003 | 002 | 627.249,12 |
| 1030 | 4 | 001 | 002 | 003 | 002 | 460.967,54 |
| 1180 | 1 | 001 | 002 | 003 | 002 | 116.842,80 |
| 1171 | 3 | 001 | 002 | 003 | 002 | 55.981,60 |
| 1150 | 4 | 001 | 002 | 003 | 002 | 7.660,57 |
| 1038 | 1 | 001 | 002 | 003 | 002 | 2.799,81 |
| Totale tipologie | | | | | | 51.643.847,69 |

| CAP. | ART. | TIT. | NAT. | PRO. | ATT. | Riscosso Residui |
|-------------------------|------|------|------|------|------|-----------------------|
| 1239 | 1 | 001 | 002 | 004 | 001 | 374.846.045,28 |
| 1255 | 1 | 001 | 002 | 004 | 001 | 294.435,31 |
| 1207 | 1 | 001 | 002 | 004 | 001 | 93.420,49 |
| 1254 | 1 | 001 | 002 | 004 | 001 | 82.979,35 |
| 1254 | 3 | 001 | 002 | 004 | 001 | 48.482,60 |
| 1503 | 1 | 001 | 002 | 004 | 001 | 31.434,08 |
| Totale tipologie | | | | | | 375.396.797,11 |

| CAP. | ART. | TIT. | NAT. | PRO. | ATT. | Riscosso Residui |
|-------------------------|------|------|------|------|------|---------------------|
| 1260 | 1 | 001 | 002 | 004 | 002 | 660.970,87 |
| 1239 | 2 | 001 | 002 | 004 | 002 | 556.444,47 |
| 1301 | 1 | 001 | 002 | 004 | 002 | 924,80 |
| Totale tipologie | | | | | | 1.218.340,14 |

| CAP. | ART. | TIT. | NAT. | PRO. | ATT. | Riscosso Residui |
|-------------------------|------|------|------|------|------|---------------------|
| 1242 | 1 | 001 | 002 | 005 | 001 | 916.360,86 |
| 1250 | 1 | 001 | 002 | 005 | 001 | 320.885,35 |
| 1242 | 2 | 001 | 002 | 005 | 001 | 183.658,47 |
| 1242 | 4 | 001 | 002 | 005 | 001 | 102.070,37 |
| 1251 | 1 | 001 | 002 | 005 | 001 | 67.549,73 |
| 1242 | 5 | 001 | 002 | 005 | 001 | 20.747,75 |
| 1242 | 6 | 001 | 002 | 005 | 001 | 10.530,62 |
| 1242 | 3 | 001 | 002 | 005 | 001 | 930,57 |
| Totale tipologie | | | | | | 1.622.733,72 |

| CAP. | ART. | TIT. | NAT. | PRO. | ATT. | Riscosso Residui |
|------|------|------|------|------|------|------------------|
| 1253 | 1 | 001 | 002 | 005 | 002 | 4.097.930,56 |
| 1265 | 1 | 001 | 002 | 005 | 002 | 1.494.577,87 |
| 1253 | 2 | 001 | 002 | 005 | 002 | 649.731,75 |
| 1253 | 3 | 001 | 002 | 005 | 002 | 152.454,54 |
| 1253 | 7 | 001 | 002 | 005 | 002 | 151.022,26 |
| 1253 | 6 | 001 | 002 | 005 | 002 | 141.683,65 |
| 1253 | 5 | 001 | 002 | 005 | 002 | 75.310,92 |

| CAP. | ART. | TIT. | NAT. | PRO. | ATT. | Riscosso Residui |
|------|------|------|------|------|------|------------------|
| 1253 | 4 | 001 | 002 | 005 | 002 | 61.920,31 |

Totale tipologie

6.824.631,86

| | | | | | | |
|------------------------|--|--|--|--|--|--------------------------|
| Totale Titolo 1 | | | | | | 34.769.835.942,73 |
|------------------------|--|--|--|--|--|--------------------------|

| CAP. | ART. | TIT. | NAT. | PRO. | ATT. | Riscosso Residui |
|------|------|------|------|------|------|------------------|
| 3321 | 1 | 002 | 001 | 001 | 001 | 67.641.346,71 |
| 2054 | 1 | 002 | 001 | 001 | 001 | 61.806.701,34 |
| 2328 | 1 | 002 | 001 | 001 | 001 | 38.722.050,06 |
| 2065 | 2 | 002 | 001 | 001 | 001 | 20.298.573,32 |
| 3324 | 1 | 002 | 001 | 001 | 001 | 3.924.540,47 |
| 2009 | 1 | 002 | 001 | 001 | 001 | 3.240.869,27 |
| 2225 | 1 | 002 | 001 | 001 | 001 | 1.274.037,30 |
| 2314 | 1 | 002 | 001 | 001 | 001 | 898.963,70 |
| 2065 | 1 | 002 | 001 | 001 | 001 | 641.603,89 |
| 2003 | 1 | 002 | 001 | 001 | 001 | 66.850,72 |
| 3467 | 1 | 002 | 001 | 001 | 001 | 66.019,20 |
| 2008 | 1 | 002 | 001 | 001 | 001 | 28.455,42 |
| 2162 | 1 | 002 | 001 | 001 | 001 | 24.570,10 |
| 2001 | 1 | 002 | 001 | 001 | 001 | 21.351,68 |
| 2055 | 1 | 002 | 001 | 001 | 001 | 20.057,22 |
| 2005 | 1 | 002 | 001 | 001 | 001 | 10.250,75 |
| 2010 | 1 | 002 | 001 | 001 | 001 | 10.043,73 |
| 2056 | 1 | 002 | 001 | 001 | 001 | 8.960,07 |
| 2015 | 1 | 002 | 001 | 001 | 001 | 378,27 |
| 2007 | 1 | 002 | 001 | 001 | 001 | 206,32 |
| 2456 | 1 | 002 | 001 | 001 | 001 | 78,10 |
| 2449 | 1 | 002 | 001 | 001 | 001 | 5,13 |

Totale tipologie

198.705.912,77

| CAP. | ART. | TIT. | NAT. | PRO. | ATT. | Riscosso Residui |
|------|------|------|------|------|------|------------------|
| 3553 | 1 | 002 | 001 | 002 | 001 | 4.295.734,74 |
| 3301 | 1 | 002 | 001 | 002 | 001 | 3.381.725,43 |
| 2101 | 1 | 002 | 001 | 002 | 001 | 2.721.326,61 |
| 2305 | 1 | 002 | 001 | 002 | 001 | 825.600,00 |
| 2406 | 1 | 002 | 001 | 002 | 001 | 444.557,28 |
| 2311 | 1 | 002 | 001 | 002 | 001 | 196.513,64 |
| 2405 | 1 | 002 | 001 | 002 | 001 | 187.364,27 |
| 2226 | 3 | 002 | 001 | 002 | 001 | 155.053,46 |
| 2319 | 2 | 002 | 001 | 002 | 001 | 44.695,01 |
| 3306 | 1 | 002 | 001 | 002 | 001 | 37.440,17 |
| 3618 | 1 | 002 | 001 | 002 | 001 | 10.033,30 |
| 3702 | 1 | 002 | 001 | 002 | 001 | 6.531,96 |
| 2360 | 1 | 002 | 001 | 002 | 001 | 4.882,76 |
| 2521 | 1 | 002 | 001 | 002 | 001 | 3.795,72 |
| 2320 | 1 | 002 | 001 | 002 | 001 | 2.473,60 |
| 3500 | 2 | 002 | 001 | 002 | 001 | 2.455,87 |
| 2408 | 1 | 002 | 001 | 002 | 001 | 1.663,60 |
| 3526 | 1 | 002 | 001 | 002 | 001 | 1.246,97 |
| 3552 | 1 | 002 | 001 | 002 | 001 | 1.093,63 |
| 2101 | 2 | 002 | 001 | 002 | 001 | 631,94 |
| 2369 | 1 | 002 | 001 | 002 | 001 | 235,66 |
| 2368 | 3 | 002 | 001 | 002 | 001 | 220,00 |
| 2569 | 5 | 002 | 001 | 002 | 001 | 195,02 |

| CAP. | ART. | TIT. | NAT. | PRO. | ATT. | Riscosso Residui |
|------|------|------|------|------|------|------------------|
| 2569 | 10 | 002 | 001 | 002 | 001 | 169,77 |
| 2569 | 6 | 002 | 001 | 002 | 001 | 129,30 |
| 3565 | 1 | 002 | 001 | 002 | 001 | 64,31 |
| 2357 | 1 | 002 | 001 | 002 | 001 | 25,82 |
| 2569 | 15 | 002 | 001 | 002 | 001 | 12,27 |
| 3707 | 1 | 002 | 001 | 002 | 001 | 1,87 |
| 3590 | 2 | 002 | 001 | 002 | 001 | 0,97 |
| 2447 | 1 | 002 | 001 | 002 | 001 | 0,07 |

Totale tipologie

12.325.875,02

| CAP. | ART. | TIT. | NAT. | PRO. | ATT. | Riscosso Residui |
|------|------|------|------|------|------|------------------|
| 3518 | 19 | 002 | 001 | 002 | 002 | 3.386.360,04 |
| 2454 | 12 | 002 | 001 | 002 | 002 | 3.347.087,57 |
| 2324 | 1 | 002 | 001 | 002 | 002 | 3.174.012,08 |
| 2584 | 1 | 002 | 001 | 002 | 002 | 1.085.182,85 |
| 2413 | 1 | 002 | 001 | 002 | 002 | 91.261,41 |
| 3406 | 1 | 002 | 001 | 002 | 002 | 66.600,80 |
| 2413 | 3 | 002 | 001 | 002 | 002 | 60.516,17 |
| 2413 | 5 | 002 | 001 | 002 | 002 | 52.141,62 |
| 3408 | 3 | 002 | 001 | 002 | 002 | 43.178,77 |
| 2582 | 14 | 002 | 001 | 002 | 002 | 31.839,64 |
| 2584 | 13 | 002 | 001 | 002 | 002 | 20.727,00 |
| 2321 | 1 | 002 | 001 | 002 | 002 | 19.975,32 |
| 2181 | 1 | 002 | 001 | 002 | 002 | 19.002,15 |
| 2582 | 5 | 002 | 001 | 002 | 002 | 9.212,45 |
| 2582 | 17 | 002 | 001 | 002 | 002 | 7.543,65 |
| 2584 | 3 | 002 | 001 | 002 | 002 | 7.409,00 |
| 2584 | 12 | 002 | 001 | 002 | 002 | 3.418,00 |
| 3408 | 2 | 002 | 001 | 002 | 002 | 3.091,59 |
| 3518 | 1 | 002 | 001 | 002 | 002 | 2.322,71 |
| 3408 | 1 | 002 | 001 | 002 | 002 | 430,38 |
| 3525 | 1 | 002 | 001 | 002 | 002 | 259,65 |
| 2454 | 7 | 002 | 001 | 002 | 002 | 248,34 |
| 2439 | 1 | 002 | 001 | 002 | 002 | 218,64 |
| 3558 | 1 | 002 | 001 | 002 | 002 | 106,94 |
| 3458 | 1 | 002 | 001 | 002 | 002 | 14,54 |
| 2323 | 1 | 002 | 001 | 002 | 002 | 0,15 |

Totale tipologie

11.432.161,46

| CAP. | ART. | TIT. | NAT. | PRO. | ATT. | Riscosso Residui |
|------|------|------|------|------|------|------------------|
| 3342 | 12 | 002 | 001 | 002 | 003 | 341.729.711,74 |
| 2650 | 1 | 002 | 001 | 002 | 003 | 7.351.128,31 |
| 2226 | 2 | 002 | 001 | 002 | 003 | 1.116.695,00 |
| 2226 | 1 | 002 | 001 | 002 | 003 | 535.549,06 |
| 2582 | 20 | 002 | 001 | 002 | 003 | 110.105,81 |
| 3342 | 15 | 002 | 001 | 002 | 003 | 14.934,25 |
| 3342 | 1 | 002 | 001 | 002 | 003 | 4.946,05 |
| 3378 | 1 | 002 | 001 | 002 | 003 | 228,70 |
| 2004 | 1 | 002 | 001 | 002 | 003 | 2,65 |
| 3342 | 2 | 002 | 001 | 002 | 003 | 1,54 |
| 3583 | 1 | 002 | 001 | 002 | 003 | 0,04 |
| 2576 | 1 | 002 | 001 | 002 | 003 | 0,02 |

Totale tipologie

350.863.303,17

| CAP. | ART. | TIT. | NAT. | PRO. | ATT. | Riscosso Residui |
|-------------------------|------|------|------|------|------|-----------------------|
| 2612 | 4 | 002 | 001 | 003 | 002 | 60.562.517,75 |
| 2604 | 1 | 002 | 001 | 003 | 002 | 27.614.423,83 |
| 2608 | 1 | 002 | 001 | 003 | 002 | 20.630.487,03 |
| 2601 | 1 | 002 | 001 | 003 | 002 | 17.915.160,04 |
| 2612 | 1 | 002 | 001 | 003 | 002 | 3.859.868,42 |
| 2612 | 8 | 002 | 001 | 003 | 002 | 1.892.234,16 |
| 2612 | 2 | 002 | 001 | 003 | 002 | 1.261.810,57 |
| 2614 | 1 | 002 | 001 | 003 | 002 | 1.240.925,67 |
| 2612 | 3 | 002 | 001 | 003 | 002 | 1.091.075,94 |
| 2609 | 1 | 002 | 001 | 003 | 002 | 859.084,44 |
| 2607 | 1 | 002 | 001 | 003 | 002 | 791.930,03 |
| 2616 | 1 | 002 | 001 | 003 | 002 | 729.031,60 |
| 2608 | 2 | 002 | 001 | 003 | 002 | 648.183,58 |
| 2616 | 2 | 002 | 001 | 003 | 002 | 142.728,44 |
| 2610 | 1 | 002 | 001 | 003 | 002 | 102.988,41 |
| 2603 | 1 | 002 | 001 | 003 | 002 | 87.586,55 |
| 2612 | 7 | 002 | 001 | 003 | 002 | 46.459,96 |
| 2612 | 5 | 002 | 001 | 003 | 002 | 31.031,74 |
| 2617 | 1 | 002 | 001 | 003 | 002 | 28.713,25 |
| 2612 | 6 | 002 | 001 | 003 | 002 | 26.257,30 |
| 2602 | 1 | 002 | 001 | 003 | 002 | 21.944,75 |
| 2603 | 2 | 002 | 001 | 003 | 002 | 15.920,60 |
| 2611 | 1 | 002 | 001 | 003 | 002 | 7.598,32 |
| 2610 | 2 | 002 | 001 | 003 | 002 | 0,35 |
| Totale tipologie | | | | | | 139.607.962,73 |

| CAP. | ART. | TIT. | NAT. | PRO. | ATT. | Riscosso Residui |
|-------------------------|------|------|------|------|------|-----------------------|
| 3210 | 1 | 002 | 001 | 003 | 003 | 67.029.910,53 |
| 3210 | 6 | 002 | 001 | 003 | 003 | 14.584.463,51 |
| 3210 | 7 | 002 | 001 | 003 | 003 | 13.784.758,11 |
| 3210 | 2 | 002 | 001 | 003 | 003 | 10.038.440,17 |
| 3210 | 3 | 002 | 001 | 003 | 003 | 2.874.697,12 |
| 3210 | 13 | 002 | 001 | 003 | 003 | 2.378.600,34 |
| 3210 | 4 | 002 | 001 | 003 | 003 | 2.188.403,62 |
| 3210 | 10 | 002 | 001 | 003 | 003 | 588.032,02 |
| 3210 | 11 | 002 | 001 | 003 | 003 | 281.181,28 |
| 3210 | 5 | 002 | 001 | 003 | 003 | 218.060,03 |
| 3210 | 14 | 002 | 001 | 003 | 003 | 192.200,91 |
| 3210 | 12 | 002 | 001 | 003 | 003 | 138.811,00 |
| 3221 | 1 | 002 | 001 | 003 | 003 | 63.349,09 |
| 3270 | 1 | 002 | 001 | 003 | 003 | 12.330,85 |
| 3222 | 1 | 002 | 001 | 003 | 003 | 356,90 |
| 2366 | 1 | 002 | 001 | 003 | 003 | 84,65 |
| 3210 | 9 | 002 | 001 | 003 | 003 | 34,71 |
| 2368 | 2 | 002 | 001 | 003 | 003 | 2,01 |
| Totale tipologie | | | | | | 114.373.716,85 |

| CAP. | ART. | TIT. | NAT. | PRO. | ATT. | Riscosso Residui |
|-------------------------|------|------|------|------|------|------------------|
| 2954 | 1 | 002 | 001 | 003 | 004 | 150,30 |
| Totale tipologie | | | | | | 150,30 |

| CAP. | ART. | TIT. | NAT. | PRO. | ATT. | Riscosso Residui |
|-------------------------|------|------|------|------|------|------------------|
| 2653 | 1 | 002 | 001 | 003 | 006 | 13.903,50 |
| Totale tipologie | | | | | | 13.903,50 |

| CAP. | ART. | TIT. | NAT. | PRO. | ATT. | Riscosso Residui |
|-------------------------|------|------|------|------|------|---------------------|
| 3970 | 1 | 002 | 001 | 004 | 001 | 7.556.567,00 |
| 3971 | 1 | 002 | 001 | 004 | 001 | 280.487,23 |
| 3979 | 1 | 002 | 001 | 004 | 001 | 218.081,01 |
| 3970 | 2 | 002 | 001 | 004 | 001 | 3.947,41 |
| 3974 | 1 | 002 | 001 | 004 | 001 | 528,95 |
| 3971 | 2 | 002 | 001 | 004 | 001 | 18,16 |
| Totale tipologie | | | | | | 8.059.629,76 |

| CAP. | ART. | TIT. | NAT. | PRO. | ATT. | Riscosso Residui |
|-------------------------|------|------|------|------|------|------------------|
| 3980 | 1 | 002 | 001 | 004 | 002 | 22,22 |
| Totale tipologie | | | | | | 22,22 |

| CAP. | ART. | TIT. | NAT. | PRO. | ATT. | Riscosso Residui |
|------|------|------|------|------|------|------------------|
| 2301 | 1 | 002 | 001 | 005 | 001 | 137.189.219,69 |
| 3312 | 3 | 002 | 001 | 005 | 001 | 130.697.339,76 |
| 3313 | 2 | 002 | 001 | 005 | 001 | 67.520.815,94 |
| 3313 | 1 | 002 | 001 | 005 | 001 | 43.358.325,30 |
| 3312 | 11 | 002 | 001 | 005 | 001 | 25.151.714,42 |
| 3313 | 3 | 002 | 001 | 005 | 001 | 21.879.268,38 |
| 3312 | 4 | 002 | 001 | 005 | 001 | 20.685.127,76 |
| 3312 | 5 | 002 | 001 | 005 | 001 | 14.101.606,90 |
| 2302 | 1 | 002 | 001 | 005 | 001 | 11.712.851,10 |
| 2309 | 1 | 002 | 001 | 005 | 001 | 8.884.451,62 |
| 2308 | 1 | 002 | 001 | 005 | 001 | 3.030.031,27 |
| 3313 | 6 | 002 | 001 | 005 | 001 | 2.601.087,19 |
| 3312 | 9 | 002 | 001 | 005 | 001 | 2.369.939,61 |
| 3315 | 1 | 002 | 001 | 005 | 001 | 1.164.830,97 |
| 3312 | 14 | 002 | 001 | 005 | 001 | 975.398,84 |
| 2303 | 1 | 002 | 001 | 005 | 001 | 654.467,31 |
| 2370 | 1 | 002 | 001 | 005 | 001 | 600.433,14 |
| 3312 | 15 | 002 | 001 | 005 | 001 | 566.415,93 |
| 2315 | 1 | 002 | 001 | 005 | 001 | 521.467,06 |
| 2351 | 1 | 002 | 001 | 005 | 001 | 393.205,92 |
| 3314 | 1 | 002 | 001 | 005 | 001 | 389.133,76 |
| 3313 | 5 | 002 | 001 | 005 | 001 | 367.134,25 |
| 2331 | 1 | 002 | 001 | 005 | 001 | 330.501,30 |
| 2306 | 1 | 002 | 001 | 005 | 001 | 324.277,67 |
| 3312 | 1 | 002 | 001 | 005 | 001 | 172.373,71 |
| 3312 | 8 | 002 | 001 | 005 | 001 | 167.535,25 |
| 2304 | 1 | 002 | 001 | 005 | 001 | 125.595,51 |
| 3312 | 13 | 002 | 001 | 005 | 001 | 74.942,42 |
| 3312 | 12 | 002 | 001 | 005 | 001 | 68.915,54 |
| 2523 | 1 | 002 | 001 | 005 | 001 | 67.246,68 |
| 3384 | 1 | 002 | 001 | 005 | 001 | 45.757,48 |
| 3312 | 7 | 002 | 001 | 005 | 001 | 36.701,11 |
| 2389 | 1 | 002 | 001 | 005 | 001 | 35.410,59 |
| 3312 | 10 | 002 | 001 | 005 | 001 | 15.468,65 |
| 2522 | 1 | 002 | 001 | 005 | 001 | 12.126,85 |
| 2380 | 1 | 002 | 001 | 005 | 001 | 11.529,34 |
| 3313 | 4 | 002 | 001 | 005 | 001 | 11.454,90 |
| 3373 | 1 | 002 | 001 | 005 | 001 | 3.911,97 |
| 2569 | 9 | 002 | 001 | 005 | 001 | 825,30 |
| 2299 | 2 | 002 | 001 | 005 | 001 | 591,60 |

| CAP. | ART. | TIT. | NAT. | PRO. | ATT. | Riscosso Residui |
|-------------------------|------|------|------|------|------|-----------------------|
| 2386 | 2 | 002 | 001 | 005 | 001 | 476,89 |
| 3316 | 1 | 002 | 001 | 005 | 001 | 353,16 |
| 2523 | 2 | 002 | 001 | 005 | 001 | 119,90 |
| 2524 | 2 | 002 | 001 | 005 | 001 | 15,06 |
| 2522 | 2 | 002 | 001 | 005 | 001 | 0,02 |
| Totale tipologie | | | | | | 496.320.397,02 |

| CAP. | ART. | TIT. | NAT. | PRO. | ATT. | Riscosso Residui |
|-------------------------|------|------|------|------|------|------------------|
| 3322 | 2 | 002 | 001 | 005 | 002 | 13.161,51 |
| Totale tipologie | | | | | | 13.161,51 |

| CAP. | ART. | TIT. | NAT. | PRO. | ATT. | Riscosso Residui |
|-------------------------|------|------|------|------|------|----------------------|
| 2326 | 1 | 002 | 001 | 005 | 003 | 22.357.781,85 |
| 2573 | 7 | 002 | 001 | 005 | 003 | 12.226.161,98 |
| 3592 | 14 | 002 | 001 | 005 | 003 | 9.788.776,53 |
| 2573 | 4 | 002 | 001 | 005 | 003 | 7.115.021,40 |
| 2592 | 9 | 002 | 001 | 005 | 003 | 3.815.308,37 |
| 2439 | 7 | 002 | 001 | 005 | 003 | 2.421.155,62 |
| 2567 | 1 | 002 | 001 | 005 | 003 | 2.198.447,09 |
| 3319 | 1 | 002 | 001 | 005 | 003 | 1.537.860,95 |
| 2440 | 1 | 002 | 001 | 005 | 003 | 1.329.988,90 |
| 2573 | 13 | 002 | 001 | 005 | 003 | 664.392,64 |
| 2462 | 1 | 002 | 001 | 005 | 003 | 556.817,36 |
| 3592 | 24 | 002 | 001 | 005 | 003 | 548.927,13 |
| 2454 | 4 | 002 | 001 | 005 | 003 | 496.692,85 |
| 3319 | 3 | 002 | 001 | 005 | 003 | 318.128,44 |
| 3319 | 6 | 002 | 001 | 005 | 003 | 209.219,20 |
| 2573 | 12 | 002 | 001 | 005 | 003 | 199.808,42 |
| 2327 | 1 | 002 | 001 | 005 | 003 | 198.711,67 |
| 2325 | 1 | 002 | 001 | 005 | 003 | 169.076,97 |
| 2439 | 13 | 002 | 001 | 005 | 003 | 70.602,07 |
| 2474 | 1 | 002 | 001 | 005 | 003 | 68.475,15 |
| 2439 | 4 | 002 | 001 | 005 | 003 | 53.497,76 |
| 2307 | 1 | 002 | 001 | 005 | 003 | 27.848,67 |
| 2582 | 23 | 002 | 001 | 005 | 003 | 18.442,22 |
| 3703 | 1 | 002 | 001 | 005 | 003 | 18.260,53 |
| 3319 | 8 | 002 | 001 | 005 | 003 | 15.565,93 |
| 2402 | 1 | 002 | 001 | 005 | 003 | 1.912,91 |
| 2439 | 27 | 002 | 001 | 005 | 003 | 1.642,35 |
| 2582 | 22 | 002 | 001 | 005 | 003 | 1.525,67 |
| 2462 | 2 | 002 | 001 | 005 | 003 | 926,50 |
| 3319 | 7 | 002 | 001 | 005 | 003 | 68,17 |
| 3704 | 1 | 002 | 001 | 005 | 003 | 33,75 |
| 3694 | 18 | 002 | 001 | 005 | 003 | 24,95 |
| 3319 | 4 | 002 | 001 | 005 | 003 | 3,33 |
| Totale tipologie | | | | | | 66.431.107,33 |

| CAP. | ART. | TIT. | NAT. | PRO. | ATT. | Riscosso Residui |
|-------------------------|------|------|------|------|------|------------------|
| 3347 | 1 | 002 | 001 | 007 | 001 | 17.961,48 |
| Totale tipologie | | | | | | 17.961,48 |

| CAP. | ART. | TIT. | NAT. | PRO. | ATT. | Riscosso Residui |
|-------------------------|------|------|------|------|------|----------------------|
| 3791 | 1 | 002 | 001 | 007 | 002 | 22.425.000,00 |
| 2319 | 1 | 002 | 001 | 007 | 002 | 6.664.809,32 |
| 3530 | 1 | 002 | 001 | 007 | 002 | 5.907.176,19 |
| 3302 | 1 | 002 | 001 | 007 | 002 | 5.869.627,95 |
| 3670 | 1 | 002 | 001 | 007 | 002 | 2.312.242,62 |
| 3522 | 1 | 002 | 001 | 007 | 002 | 869.142,83 |
| 3524 | 1 | 002 | 001 | 007 | 002 | 604.544,24 |
| 3560 | 1 | 002 | 001 | 007 | 002 | 491.954,68 |
| 3663 | 1 | 002 | 001 | 007 | 002 | 368.234,36 |
| 3550 | 1 | 002 | 001 | 007 | 002 | 340.984,35 |
| 3658 | 1 | 002 | 001 | 007 | 002 | 258.263,01 |
| 3570 | 1 | 002 | 001 | 007 | 002 | 215.424,87 |
| 3674 | 1 | 002 | 001 | 007 | 002 | 209.022,40 |
| 3590 | 1 | 002 | 001 | 007 | 002 | 199.029,31 |
| 3580 | 1 | 002 | 001 | 007 | 002 | 197.547,35 |
| 3701 | 1 | 002 | 001 | 007 | 002 | 96.281,71 |
| 3620 | 1 | 002 | 001 | 007 | 002 | 41.598,24 |
| 3530 | 3 | 002 | 001 | 007 | 002 | 36.893,00 |
| 3423 | 2 | 002 | 001 | 007 | 002 | 34.046,30 |
| 3600 | 1 | 002 | 001 | 007 | 002 | 32.127,57 |
| 2368 | 6 | 002 | 001 | 007 | 002 | 31.164,48 |
| 2319 | 3 | 002 | 001 | 007 | 002 | 27.373,08 |
| 3455 | 2 | 002 | 001 | 007 | 002 | 16.385,16 |
| 3310 | 1 | 002 | 001 | 007 | 002 | 14.882,52 |
| 2368 | 1 | 002 | 001 | 007 | 002 | 12.522,03 |
| 3455 | 1 | 002 | 001 | 007 | 002 | 10.526,37 |
| 3375 | 1 | 002 | 001 | 007 | 002 | 10.344,99 |
| 3500 | 4 | 002 | 001 | 007 | 002 | 4.942,73 |
| 3602 | 1 | 002 | 001 | 007 | 002 | 4.112,34 |
| 3708 | 1 | 002 | 001 | 007 | 002 | 3.261,52 |
| 3431 | 1 | 002 | 001 | 007 | 002 | 2.579,90 |
| 3464 | 1 | 002 | 001 | 007 | 002 | 2.274,57 |
| 3427 | 2 | 002 | 001 | 007 | 002 | 1.845,99 |
| 3445 | 2 | 002 | 001 | 007 | 002 | 1.110,18 |
| 3481 | 1 | 002 | 001 | 007 | 002 | 1.034,86 |
| 3310 | 2 | 002 | 001 | 007 | 002 | 1.020,53 |
| 3540 | 1 | 002 | 001 | 007 | 002 | 814,61 |
| 3662 | 1 | 002 | 001 | 007 | 002 | 555,28 |
| 3548 | 1 | 002 | 001 | 007 | 002 | 528,53 |
| 3305 | 1 | 002 | 001 | 007 | 002 | 321,62 |
| 2368 | 4 | 002 | 001 | 007 | 002 | 280,48 |
| 3424 | 1 | 002 | 001 | 007 | 002 | 258,23 |
| 3530 | 4 | 002 | 001 | 007 | 002 | 229,16 |
| 3440 | 2 | 002 | 001 | 007 | 002 | 222,31 |
| 3442 | 2 | 002 | 001 | 007 | 002 | 127,24 |
| 3500 | 3 | 002 | 001 | 007 | 002 | 110,56 |
| 3426 | 2 | 002 | 001 | 007 | 002 | 45,81 |
| 3443 | 2 | 002 | 001 | 007 | 002 | 19,90 |
| 3444 | 2 | 002 | 001 | 007 | 002 | 3,06 |
| Totale tipologie | | | | | | 47.322.848,34 |

| CAP. | ART. | TIT. | NAT. | PRO. | ATT. | Riscosso Residui |
|-------------------------|------|------|------|------|------|----------------------|
| 3563 | 5 | 002 | 001 | 007 | 003 | 42.881.365,57 |
| 3410 | 1 | 002 | 001 | 007 | 003 | 15.318.120,42 |
| 3592 | 2 | 002 | 001 | 007 | 003 | 1.790.971,47 |
| 3592 | 1 | 002 | 001 | 007 | 003 | 455.321,53 |
| 2329 | 1 | 002 | 001 | 007 | 003 | 224.391,96 |
| 3549 | 1 | 002 | 001 | 007 | 003 | 213.632,27 |
| 3592 | 15 | 002 | 001 | 007 | 003 | 80.956,45 |
| 3592 | 3 | 002 | 001 | 007 | 003 | 74.265,97 |
| 2573 | 1 | 002 | 001 | 007 | 003 | 17.638,37 |
| 2584 | 4 | 002 | 001 | 007 | 003 | 2.145,15 |
| 2573 | 33 | 002 | 001 | 007 | 003 | 560,30 |
| 2454 | 2 | 002 | 001 | 007 | 003 | 269,39 |
| 3750 | 1 | 002 | 001 | 007 | 003 | 45,25 |
| 2474 | 10 | 002 | 001 | 007 | 003 | 37,56 |
| 3748 | 1 | 002 | 001 | 007 | 003 | 25,06 |
| 2592 | 3 | 002 | 001 | 007 | 003 | 22,90 |
| 2454 | 6 | 002 | 001 | 007 | 003 | 22,04 |
| Totale tipologie | | | | | | 61.059.791,66 |

| CAP. | ART. | TIT. | NAT. | PRO. | ATT. | Riscosso Residui |
|-------------------------|------|------|------|------|------|-------------------------|
| 2532 | 1 | 002 | 001 | 008 | 001 | 1.327.296.720,00 |
| 2529 | 1 | 002 | 001 | 008 | 001 | 27.559.827,06 |
| 2528 | 1 | 002 | 001 | 008 | 001 | 4.636.568,45 |
| 2527 | 3 | 002 | 001 | 008 | 001 | 77.838,02 |
| 2527 | 4 | 002 | 001 | 008 | 001 | 8,79 |
| Totale tipologie | | | | | | 1.359.570.962,32 |

| CAP. | ART. | TIT. | NAT. | PRO. | ATT. | Riscosso Residui |
|-------------------------|------|------|------|------|------|-------------------|
| 2533 | 3 | 002 | 001 | 008 | 002 | 155.309,79 |
| 2533 | 2 | 002 | 001 | 008 | 002 | 117.648,00 |
| 2534 | 1 | 002 | 001 | 008 | 002 | 1.038,83 |
| 2534 | 2 | 002 | 001 | 008 | 002 | 216,34 |
| Totale tipologie | | | | | | 274.212,96 |

| CAP. | ART. | TIT. | NAT. | PRO. | ATT. | Riscosso Residui |
|-------------------------|------|------|------|------|------|---------------------|
| 3336 | 1 | 002 | 002 | 001 | 002 | 1.737.150,35 |
| 3307 | 1 | 002 | 002 | 001 | 002 | 7.460,64 |
| Totale tipologie | | | | | | 1.744.610,99 |

Totale Titolo II **2.868.137.691,39**

| CAP. | ART. | TIT. | NAT. | PRO. | ATT. | Riscosso Residui |
|-------------------------|------|------|------|------|------|-------------------|
| 4003 | 1 | 003 | 002 | 001 | 002 | 584.466,35 |
| 4004 | 1 | 003 | 002 | 001 | 002 | 40.074,42 |
| 4012 | 1 | 003 | 002 | 001 | 002 | 4.153,28 |
| 4005 | 1 | 003 | 002 | 001 | 002 | 1.694,26 |
| 4006 | 1 | 003 | 002 | 001 | 002 | 61,97 |
| 4010 | 1 | 003 | 002 | 001 | 002 | 11,30 |
| Totale tipologie | | | | | | 630.461,58 |

| CAP. | ART. | TIT. | NAT. | PRO. | ATT. | Riscosso Residui |
|------------------------------|-------------|-------------|-------------|-------------|-------------|--------------------------|
| 4726 | 1 | 003 | 002 | 002 | 002 | 142.404,32 |
| 4850 | 1 | 003 | 002 | 002 | 002 | 4.595,94 |
| 4565 | 1 | 003 | 002 | 002 | 002 | 598,20 |
| 4555 | 1 | 003 | 002 | 002 | 002 | 0,03 |
| Totale tipologie | | | | | | 147.598,49 |
| Totale Titolo III | | | | | | 778.060,07 |
| Totale entrate finali | | | | | | 37.638.751.694,19 |

ALLEGATO B 3.1

VERSAMENTI COMPETENZA
PER SEGNO - CAPITOLI/ARTICOLI- TIPOLOGIE

(in euro)

| CAP. | ART. | TIT. | NAT. | PRO. | ATT. | Versato Competenza |
|-------------------------|------|------|------|------|------|--------------------------|
| 1023 | 2 | 001 | 001 | 001 | 001 | -3.742.591.413,88 |
| 1023 | 3 | 001 | 001 | 001 | 001 | -3.682.841.361,60 |
| 1023 | 14 | 001 | 001 | 001 | 001 | -596.017.781,88 |
| 1023 | 4 | 001 | 001 | 001 | 001 | -496.655.211,52 |
| 1023 | 18 | 001 | 001 | 001 | 001 | -471.199.240,91 |
| 1023 | 13 | 001 | 001 | 001 | 001 | -256.356.187,83 |
| 1023 | 5 | 001 | 001 | 001 | 001 | -47.820.650,41 |
| 1023 | 19 | 001 | 001 | 001 | 001 | -16.894.321,03 |
| 1023 | 20 | 001 | 001 | 001 | 001 | -12.005.413,92 |
| 1023 | 23 | 001 | 001 | 001 | 001 | -9.530.460,32 |
| Totale tipologie | | | | | | -9.331.912.043,30 |

| CAP. | ART. | TIT. | NAT. | PRO. | ATT. | Versato Competenza |
|-------------------------|------|------|------|------|------|------------------------|
| 1023 | 1 | 001 | 001 | 001 | 002 | -88.931.644,04 |
| 1023 | 24 | 001 | 001 | 001 | 002 | -34.609.523,39 |
| 1023 | 22 | 001 | 001 | 001 | 002 | -8.923.575,06 |
| Totale tipologie | | | | | | -132.464.742,49 |

| CAP. | ART. | TIT. | NAT. | PRO. | ATT. | Versato Competenza |
|-------------------------|------|------|------|------|------|--------------------------|
| 1024 | 8 | 001 | 001 | 002 | 001 | -784.734.378,13 |
| 1024 | 2 | 001 | 001 | 002 | 001 | -352.807.201,92 |
| Totale tipologie | | | | | | -1.137.541.580,05 |

| CAP. | ART. | TIT. | NAT. | PRO. | ATT. | Versato Competenza |
|-------------------------|------|------|------|------|------|-----------------------|
| 1024 | 1 | 001 | 001 | 002 | 002 | -26.388.031,71 |
| 1024 | 10 | 001 | 001 | 002 | 002 | -6.196.997,50 |
| 1024 | 11 | 001 | 001 | 002 | 002 | -2.360.691,98 |
| Totale tipologie | | | | | | -34.945.721,19 |

| CAP. | ART. | TIT. | NAT. | PRO. | ATT. | Versato Competenza |
|------|------|------|------|------|------|--------------------|
| 1026 | 23 | 001 | 001 | 003 | 001 | -153.039.118,47 |
| 1053 | 2 | 001 | 001 | 003 | 001 | -78.785.256,87 |
| 1026 | 5 | 001 | 001 | 003 | 001 | -59.197.493,38 |
| 1177 | 1 | 001 | 001 | 003 | 001 | -50.081.030,68 |
| 1193 | 1 | 001 | 001 | 003 | 001 | -35.187.731,94 |
| 1053 | 1 | 001 | 001 | 003 | 001 | -32.427.191,67 |
| 1195 | 1 | 001 | 001 | 003 | 001 | -30.499.518,93 |
| 1034 | 4 | 001 | 001 | 003 | 001 | -14.990.759,83 |
| 1026 | 18 | 001 | 001 | 003 | 001 | -10.618.723,01 |
| 1176 | 1 | 001 | 001 | 003 | 001 | -9.223.382,97 |
| 1026 | 25 | 001 | 001 | 003 | 001 | -8.113.012,59 |
| 1034 | 2 | 001 | 001 | 003 | 001 | -7.459.130,63 |
| 1026 | 2 | 001 | 001 | 003 | 001 | -7.210.386,57 |
| 1197 | 1 | 001 | 001 | 003 | 001 | -6.585.980,91 |
| 1174 | 1 | 001 | 001 | 003 | 001 | -3.582.490,11 |
| 1026 | 8 | 001 | 001 | 003 | 001 | -2.361.711,10 |
| 1026 | 7 | 001 | 001 | 003 | 001 | -2.285.267,07 |
| 1197 | 2 | 001 | 001 | 003 | 001 | -1.418.117,44 |

| CAP. | ART. | TIT. | NAT. | PRO. | ATT. | Versato Competenza |
|-------------------------|------|------|------|------|------|------------------------|
| 1196 | 1 | 001 | 001 | 003 | 001 | -577.335,76 |
| 1026 | 19 | 001 | 001 | 003 | 001 | -200.925,90 |
| 1026 | 6 | 001 | 001 | 003 | 001 | -150.567,84 |
| 1026 | 12 | 001 | 001 | 003 | 001 | -110.897,10 |
| 1032 | 1 | 001 | 001 | 003 | 001 | -59.824,18 |
| 1018 | 1 | 001 | 001 | 003 | 001 | -45.040,00 |
| 1192 | 1 | 001 | 001 | 003 | 001 | -29.621,82 |
| 1197 | 3 | 001 | 001 | 003 | 001 | -27.191,13 |
| 1074 | 6 | 001 | 001 | 003 | 001 | -13.280,44 |
| 1026 | 1 | 001 | 001 | 003 | 001 | -12.435,91 |
| 1034 | 3 | 001 | 001 | 003 | 001 | -7.852,58 |
| 1031 | 1 | 001 | 001 | 003 | 001 | -4.148,20 |
| 1026 | 3 | 001 | 001 | 003 | 001 | -3.898,44 |
| 1031 | 4 | 001 | 001 | 003 | 001 | -876,19 |
| 1031 | 3 | 001 | 001 | 003 | 001 | -737,00 |
| 1034 | 1 | 001 | 001 | 003 | 001 | -376,40 |
| 1017 | 1 | 001 | 001 | 003 | 001 | -86,94 |
| 1054 | 1 | 001 | 001 | 003 | 001 | -85,98 |
| 1178 | 1 | 001 | 001 | 003 | 001 | -57,13 |
| 1026 | 20 | 001 | 001 | 003 | 001 | -45,00 |
| 1058 | 1 | 001 | 001 | 003 | 001 | -39,25 |
| 1031 | 5 | 001 | 001 | 003 | 001 | -33,54 |
| Totale tipologie | | | | | | -514.311.660,90 |

| CAP. | ART. | TIT. | NAT. | PRO. | ATT. | Versato Competenza |
|-------------------------|------|------|------|------|------|----------------------|
| 1053 | 3 | 001 | 001 | 003 | 002 | -1.159.165,10 |
| 1026 | 10 | 001 | 001 | 003 | 002 | -27.181,37 |
| 1032 | 2 | 001 | 001 | 003 | 002 | -12.210,39 |
| Totale tipologie | | | | | | -1.198.556,86 |

| CAP. | ART. | TIT. | NAT. | PRO. | ATT. | Versato Competenza |
|------|------|------|------|------|------|--------------------|
| 1027 | 1 | 001 | 001 | 004 | 001 | -25.736.076,45 |
| 1148 | 1 | 001 | 001 | 004 | 001 | -17.337.437,72 |
| 1028 | 1 | 001 | 001 | 004 | 001 | -10.066.362,15 |
| 1008 | 1 | 001 | 001 | 004 | 001 | -9.655.938,20 |
| 1007 | 6 | 001 | 001 | 004 | 001 | -3.559.406,85 |
| 1007 | 8 | 001 | 001 | 004 | 001 | -2.326.062,58 |
| 1037 | 1 | 001 | 001 | 004 | 001 | -794.473,13 |
| 1007 | 5 | 001 | 001 | 004 | 001 | -642.331,15 |
| 1028 | 4 | 001 | 001 | 004 | 001 | -516.632,73 |
| 1028 | 8 | 001 | 001 | 004 | 001 | -303.221,84 |
| 1028 | 3 | 001 | 001 | 004 | 001 | -292.057,40 |
| 1007 | 10 | 001 | 001 | 004 | 001 | -214.474,54 |
| 1007 | 1 | 001 | 001 | 004 | 001 | -177.372,66 |
| 1007 | 9 | 001 | 001 | 004 | 001 | -36.076,75 |
| 1028 | 2 | 001 | 001 | 004 | 001 | -30.752,49 |
| 1007 | 4 | 001 | 001 | 004 | 001 | -6.578,95 |
| 1199 | 1 | 001 | 001 | 004 | 001 | -5.228,80 |
| 1028 | 5 | 001 | 001 | 004 | 001 | -2.427,47 |
| 1050 | 1 | 001 | 001 | 004 | 001 | -690,45 |
| 1025 | 2 | 001 | 001 | 004 | 001 | -452,00 |
| 1048 | 1 | 001 | 001 | 004 | 001 | -440,37 |
| 1040 | 1 | 001 | 001 | 004 | 001 | -165,60 |
| 1049 | 2 | 001 | 001 | 004 | 001 | -122,89 |

| CAP. | ART. | TIT. | NAT. | PRO. | ATT. | Versato Competenza |
|-------------------------|------|------|------|------|------|-----------------------|
| 1041 | 1 | 001 | 001 | 004 | 001 | -65,71 |
| 1035 | 1 | 001 | 001 | 004 | 001 | -7,07 |
| Totale tipologie | | | | | | -71.704.855,95 |

| CAP. | ART. | TIT. | NAT. | PRO. | ATT. | Versato Competenza |
|-------------------------|------|------|------|------|------|----------------------|
| 1200 | 1 | 001 | 001 | 004 | 002 | -7.718.450,88 |
| 1027 | 2 | 001 | 001 | 004 | 002 | -83.463,33 |
| 1025 | 1 | 001 | 001 | 004 | 002 | -16.680,04 |
| 1040 | 4 | 001 | 001 | 004 | 002 | -5.791,42 |
| 1148 | 2 | 001 | 001 | 004 | 002 | -318,90 |
| 1025 | 19 | 001 | 001 | 004 | 002 | -230,32 |
| 1028 | 7 | 001 | 001 | 004 | 002 | -4,84 |
| Totale tipologie | | | | | | -7.824.939,73 |

| CAP. | ART. | TIT. | NAT. | PRO. | ATT. | Versato Competenza |
|-------------------------|------|------|------|------|------|--------------------------|
| 1203 | 1 | 001 | 001 | 005 | 001 | -3.619.406.377,71 |
| 1203 | 12 | 001 | 001 | 005 | 001 | -952.418.604,38 |
| Totale tipologie | | | | | | -4.571.824.982,09 |

| CAP. | ART. | TIT. | NAT. | PRO. | ATT. | Versato Competenza |
|-------------------------|------|------|------|------|------|------------------------|
| 1203 | 4 | 001 | 001 | 005 | 002 | -150.720.837,27 |
| 1203 | 5 | 001 | 001 | 005 | 002 | -16.314.555,62 |
| Totale tipologie | | | | | | -167.035.392,89 |

| CAP. | ART. | TIT. | NAT. | PRO. | ATT. | Versato Competenza |
|-------------------------|------|------|------|------|------|------------------------|
| 1201 | 1 | 001 | 001 | 006 | 001 | -379.392.580,83 |
| 1205 | 1 | 001 | 001 | 006 | 001 | -326.101.639,50 |
| 1205 | 4 | 001 | 001 | 006 | 001 | -54.897.401,15 |
| 1206 | 1 | 001 | 001 | 006 | 001 | -13.768.869,30 |
| 1205 | 7 | 001 | 001 | 006 | 001 | -2.928.747,79 |
| 1205 | 10 | 001 | 001 | 006 | 001 | -555.464,16 |
| 1205 | 2 | 001 | 001 | 006 | 001 | -14.208,99 |
| Totale tipologie | | | | | | -777.658.911,72 |

| CAP. | ART. | TIT. | NAT. | PRO. | ATT. | Versato Competenza |
|-------------------------|------|------|------|------|------|----------------------|
| 1201 | 2 | 001 | 001 | 006 | 002 | -1.979.845,96 |
| 1205 | 3 | 001 | 001 | 006 | 002 | -11.450,44 |
| 1205 | 8 | 001 | 001 | 006 | 002 | -195,82 |
| Totale tipologie | | | | | | -1.991.492,22 |

| CAP. | ART. | TIT. | NAT. | PRO. | ATT. | Versato Competenza |
|-------------------------|------|------|------|------|------|------------------------|
| 1409 | 1 | 001 | 001 | 007 | 001 | -499.712.948,78 |
| 1460 | 2 | 001 | 001 | 007 | 001 | -27.768,93 |
| Totale tipologie | | | | | | -499.740.717,71 |

| CAP. | ART. | TIT. | NAT. | PRO. | ATT. | Versato Competenza |
|-------------------------|------|------|------|------|------|--------------------|
| 1461 | 1 | 001 | 001 | 007 | 002 | -251,68 |
| Totale tipologie | | | | | | -251,68 |

| CAP. | ART. | TIT. | NAT. | PRO. | ATT. | Versato Competenza |
|-------------------------|------|------|------|------|------|------------------------|
| 1411 | 1 | 001 | 001 | 008 | 001 | -298.187.525,56 |
| 1402 | 1 | 001 | 001 | 008 | 001 | -79.799.040,25 |
| 1421 | 1 | 001 | 001 | 008 | 001 | -55.862.535,44 |
| 1401 | 1 | 001 | 001 | 008 | 001 | -14.185.401,70 |
| 1431 | 1 | 001 | 001 | 008 | 001 | -2.871.673,71 |
| 1414 | 1 | 001 | 001 | 008 | 001 | -445.744,48 |
| 1416 | 1 | 001 | 001 | 008 | 001 | -312.151,72 |
| 1413 | 1 | 001 | 001 | 008 | 001 | -2.699,56 |
| 1463 | 1 | 001 | 001 | 008 | 001 | -167,38 |
| 1415 | 1 | 001 | 001 | 008 | 001 | -3,58 |
| 1451 | 1 | 001 | 001 | 008 | 001 | -0,48 |
| Totale tipologie | | | | | | -451.666.943,86 |
| CAP. | ART. | TIT. | NAT. | PRO. | ATT. | Versato Competenza |
| 1450 | 1 | 001 | 001 | 008 | 002 | -1.615,11 |
| Totale tipologie | | | | | | -1.615,11 |
| CAP. | ART. | TIT. | NAT. | PRO. | ATT. | Versato Competenza |
| 1601 | 1 | 001 | 001 | 009 | 001 | -550.367.445,53 |
| 1602 | 1 | 001 | 001 | 009 | 001 | -310.923,09 |
| Totale tipologie | | | | | | -550.678.368,62 |
| CAP. | ART. | TIT. | NAT. | PRO. | ATT. | Versato Competenza |
| 1218 | 1 | 001 | 001 | 013 | 001 | -317.328.328,57 |
| 1210 | 1 | 001 | 001 | 013 | 001 | -126.391.964,73 |
| 1208 | 1 | 001 | 001 | 013 | 001 | -72.453.903,19 |
| 1243 | 1 | 001 | 001 | 013 | 001 | -45.215.164,66 |
| 1217 | 1 | 001 | 001 | 013 | 001 | -32.581.838,06 |
| 1210 | 3 | 001 | 001 | 013 | 001 | -7.562.702,37 |
| 1471 | 2 | 001 | 001 | 013 | 001 | -3.304.997,50 |
| 1213 | 6 | 001 | 001 | 013 | 001 | -2.542.782,10 |
| 1227 | 1 | 001 | 001 | 013 | 001 | -2.533.272,87 |
| 1217 | 3 | 001 | 001 | 013 | 001 | -2.239.150,64 |
| 1221 | 1 | 001 | 001 | 013 | 001 | -2.127.293,94 |
| 1213 | 8 | 001 | 001 | 013 | 001 | -1.661.701,17 |
| 1257 | 1 | 001 | 001 | 013 | 001 | -839.360,07 |
| 1230 | 1 | 001 | 001 | 013 | 001 | -830.606,57 |
| 1220 | 1 | 001 | 001 | 013 | 001 | -723.297,92 |
| 1213 | 5 | 001 | 001 | 013 | 001 | -436.845,35 |
| 1419 | 1 | 001 | 001 | 013 | 001 | -238.498,58 |
| 1213 | 10 | 001 | 001 | 013 | 001 | -153.196,26 |
| 1213 | 1 | 001 | 001 | 013 | 001 | -148.866,10 |
| 1228 | 1 | 001 | 001 | 013 | 001 | -113.073,04 |
| 1216 | 1 | 001 | 001 | 013 | 001 | -90.316,96 |
| 1216 | 2 | 001 | 001 | 013 | 001 | -37.870,95 |
| 1249 | 1 | 001 | 001 | 013 | 001 | -34.602,76 |
| 1213 | 9 | 001 | 001 | 013 | 001 | -25.769,11 |
| 1233 | 1 | 001 | 001 | 013 | 001 | -13.380,57 |
| 1213 | 4 | 001 | 001 | 013 | 001 | -4.699,26 |
| 1238 | 1 | 001 | 001 | 013 | 001 | -3.761,15 |
| 1219 | 1 | 001 | 001 | 013 | 001 | -3.345,44 |
| 1218 | 3 | 001 | 001 | 013 | 001 | -779,98 |
| 1236 | 1 | 001 | 001 | 013 | 001 | -173,34 |
| 1441 | 1 | 001 | 001 | 013 | 001 | -48,80 |

| CAP. | ART. | TIT. | NAT. | PRO. | ATT. | Versato Competenza |
|-------------------------|------|------|------|------|------|------------------------|
| 1225 | 1 | 001 | 001 | 013 | 001 | -12,91 |
| Totale tipologie | | | | | | -619.641.604,92 |

| CAP. | ART. | TIT. | NAT. | PRO. | ATT. | Versato Competenza |
|-------------------------|------|------|------|------|------|-----------------------|
| 1400 | 1 | 001 | 001 | 013 | 002 | -44.016.986,97 |
| 1210 | 2 | 001 | 001 | 013 | 002 | -105.716,39 |
| 1600 | 1 | 001 | 001 | 013 | 002 | -23.531,53 |
| 1218 | 2 | 001 | 001 | 013 | 002 | -14.284,82 |
| 1233 | 2 | 001 | 001 | 013 | 002 | -11.439,40 |
| 1217 | 2 | 001 | 001 | 013 | 002 | -6.446,91 |
| 1419 | 2 | 001 | 001 | 013 | 002 | -197,74 |
| 1210 | 4 | 001 | 001 | 013 | 002 | -140,58 |
| Totale tipologie | | | | | | -44.178.744,34 |

| CAP. | ART. | TIT. | NAT. | PRO. | ATT. | Versato Competenza |
|-------------------------|------|------|------|------|------|-----------------------|
| 1062 | 1 | 001 | 002 | 001 | 001 | -25.550.364,54 |
| 1074 | 1 | 001 | 002 | 001 | 001 | -17.087.697,89 |
| 1063 | 1 | 001 | 002 | 001 | 001 | -11.165.563,28 |
| 1033 | 1 | 001 | 002 | 001 | 001 | -3.530.241,92 |
| 1036 | 1 | 001 | 002 | 001 | 001 | -2.214.932,39 |
| 1198 | 1 | 001 | 002 | 001 | 001 | -104.426,21 |
| 1074 | 2 | 001 | 002 | 001 | 001 | -31.908,87 |
| 1182 | 1 | 001 | 002 | 001 | 001 | -27.867,24 |
| 1189 | 1 | 001 | 002 | 001 | 001 | -16.517,55 |
| 1072 | 1 | 001 | 002 | 001 | 001 | -10.432,33 |
| 1185 | 1 | 001 | 002 | 001 | 001 | -5.586,81 |
| 1069 | 1 | 001 | 002 | 001 | 001 | -2.968,91 |
| 1070 | 1 | 001 | 002 | 001 | 001 | -2.404,88 |
| 1045 | 1 | 001 | 002 | 001 | 001 | -742,88 |
| 1188 | 1 | 001 | 002 | 001 | 001 | -699,23 |
| 1065 | 1 | 001 | 002 | 001 | 001 | -305,24 |
| 1190 | 1 | 001 | 002 | 001 | 001 | -189,72 |
| 1056 | 1 | 001 | 002 | 001 | 001 | -185,57 |
| 1057 | 1 | 001 | 002 | 001 | 001 | -93,59 |
| 1033 | 7 | 001 | 002 | 001 | 001 | -62,09 |
| 1074 | 3 | 001 | 002 | 001 | 001 | -23,25 |
| 1046 | 1 | 001 | 002 | 001 | 001 | -5,13 |
| Totale tipologie | | | | | | -59.753.219,52 |

| CAP. | ART. | TIT. | NAT. | PRO. | ATT. | Versato Competenza |
|-------------------------|------|------|------|------|------|--------------------|
| 1062 | 2 | 001 | 002 | 001 | 002 | -198.167,89 |
| 1063 | 2 | 001 | 002 | 001 | 002 | -134.354,92 |
| 1033 | 5 | 001 | 002 | 001 | 002 | -44.865,24 |
| Totale tipologie | | | | | | -377.388,05 |

| CAP. | ART. | TIT. | NAT. | PRO. | ATT. | Versato Competenza |
|-------------------------|------|------|------|------|------|--------------------|
| 1051 | 3 | 001 | 002 | 002 | 001 | -1.078,27 |
| 1060 | 1 | 001 | 002 | 002 | 001 | -821,99 |
| 1052 | 1 | 001 | 002 | 002 | 001 | -256,75 |
| 1043 | 1 | 001 | 002 | 002 | 001 | -59,59 |
| Totale tipologie | | | | | | -2.216,60 |

| CAP. | ART. | TIT. | NAT. | PRO. | ATT. | Versato Competenza |
|-------------------------|------|------|------|------|------|---------------------------|
| 1172 | 7 | 001 | 002 | 002 | 002 | -45,73 |
| 1029 | 9 | 001 | 002 | 002 | 002 | -2,69 |
| 1101 | 1 | 001 | 002 | 002 | 002 | -2,27 |
| Totale tipologie | | | | | | -50,69 |
| CAP. | ART. | TIT. | NAT. | PRO. | ATT. | Versato Competenza |
| 1170 | 1 | 001 | 002 | 003 | 001 | -20,00 |
| Totale tipologie | | | | | | -20,00 |
| CAP. | ART. | TIT. | NAT. | PRO. | ATT. | Versato Competenza |
| 1171 | 2 | 001 | 002 | 003 | 002 | -9.336.549,59 |
| 1171 | 1 | 001 | 002 | 003 | 002 | -4.143.936,80 |
| 1171 | 4 | 001 | 002 | 003 | 002 | -1.703.104,42 |
| 1171 | 7 | 001 | 002 | 003 | 002 | -335.788,47 |
| 1171 | 3 | 001 | 002 | 003 | 002 | -800,89 |
| 1030 | 2 | 001 | 002 | 003 | 002 | -99,46 |
| Totale tipologie | | | | | | -15.520.279,63 |
| CAP. | ART. | TIT. | NAT. | PRO. | ATT. | Versato Competenza |
| 1239 | 1 | 001 | 002 | 004 | 001 | -31.575.311,51 |
| 1207 | 1 | 001 | 002 | 004 | 001 | -2.715,01 |
| 1254 | 3 | 001 | 002 | 004 | 001 | -171,86 |
| Totale tipologie | | | | | | -31.578.198,38 |
| CAP. | ART. | TIT. | NAT. | PRO. | ATT. | Versato Competenza |
| 1260 | 1 | 001 | 002 | 004 | 002 | -620.622,45 |
| 1239 | 2 | 001 | 002 | 004 | 002 | -136.502,40 |
| 1301 | 1 | 001 | 002 | 004 | 002 | -14,66 |
| Totale tipologie | | | | | | -757.139,51 |
| CAP. | ART. | TIT. | NAT. | PRO. | ATT. | Versato Competenza |
| 1242 | 2 | 001 | 002 | 005 | 001 | -2.860,01 |
| 1242 | 3 | 001 | 002 | 005 | 001 | -663,84 |
| 1242 | 6 | 001 | 002 | 005 | 001 | -184,06 |
| 1250 | 1 | 001 | 002 | 005 | 001 | -67,58 |
| 1242 | 1 | 001 | 002 | 005 | 001 | -64,80 |
| 1242 | 5 | 001 | 002 | 005 | 001 | -9,06 |
| Totale tipologie | | | | | | -3.849,35 |
| CAP. | ART. | TIT. | NAT. | PRO. | ATT. | Versato Competenza |
| 1253 | 2 | 001 | 002 | 005 | 002 | -298.420,97 |
| 1253 | 3 | 001 | 002 | 005 | 002 | -67.967,37 |
| 1253 | 5 | 001 | 002 | 005 | 002 | -26.668,74 |
| 1253 | 1 | 001 | 002 | 005 | 002 | -12.507,61 |
| 1253 | 4 | 001 | 002 | 005 | 002 | -6.745,06 |
| 1253 | 6 | 001 | 002 | 005 | 002 | -2.680,49 |
| 1265 | 1 | 001 | 002 | 005 | 002 | -2.667,76 |
| Totale tipologie | | | | | | -417.658,00 |
| Totale Titolo 1 | | | | | | -19.024.733.145,36 |

| CAP. | ART. | TIT. | NAT. | PRO. | ATT. | Versato Competenza |
|-------------------------|------|------|------|------|------|-----------------------|
| 3321 | 1 | 002 | 001 | 001 | 001 | -39.974.618,36 |
| 2065 | 2 | 002 | 001 | 001 | 001 | -357.517,75 |
| 2009 | 1 | 002 | 001 | 001 | 001 | -217.538,42 |
| 2010 | 1 | 002 | 001 | 001 | 001 | -15.637,08 |
| 2001 | 1 | 002 | 001 | 001 | 001 | -200,00 |
| Totale tipologie | | | | | | -40.565.511,61 |

| CAP. | ART. | TIT. | NAT. | PRO. | ATT. | Versato Competenza |
|-------------------------|------|------|------|------|------|----------------------|
| 3553 | 1 | 002 | 001 | 002 | 001 | -2.568.407,65 |
| Totale tipologie | | | | | | -2.568.407,65 |

| CAP. | ART. | TIT. | NAT. | PRO. | ATT. | Versato Competenza |
|-------------------------|------|------|------|------|------|--------------------|
| 2608 | 1 | 002 | 001 | 003 | 002 | -77.012,97 |
| Totale tipologie | | | | | | -77.012,97 |

| CAP. | ART. | TIT. | NAT. | PRO. | ATT. | Versato Competenza |
|-------------------------|------|------|------|------|------|-----------------------|
| 3210 | 1 | 002 | 001 | 003 | 003 | -6.925.026,01 |
| 3210 | 2 | 002 | 001 | 003 | 003 | -6.558.715,11 |
| 3210 | 4 | 002 | 001 | 003 | 003 | -1.858.766,03 |
| 3210 | 3 | 002 | 001 | 003 | 003 | -232.651,27 |
| 3210 | 10 | 002 | 001 | 003 | 003 | -184.061,75 |
| 3210 | 5 | 002 | 001 | 003 | 003 | -112.347,90 |
| 3210 | 11 | 002 | 001 | 003 | 003 | -108.710,54 |
| 3210 | 6 | 002 | 001 | 003 | 003 | -12.834,03 |
| 3210 | 12 | 002 | 001 | 003 | 003 | -5.308,67 |
| 3210 | 7 | 002 | 001 | 003 | 003 | -4.272,71 |
| 3210 | 8 | 002 | 001 | 003 | 003 | 455,03 |
| 3210 | 14 | 002 | 001 | 003 | 003 | -221,82 |
| Totale tipologie | | | | | | -16.003.370,87 |

| CAP. | ART. | TIT. | NAT. | PRO. | ATT. | Versato Competenza |
|------|------|------|------|------|------|--------------------|
| 3313 | 1 | 002 | 001 | 005 | 001 | -24.482.783,24 |
| 3312 | 3 | 002 | 001 | 005 | 001 | -24.061.669,49 |
| 2301 | 1 | 002 | 001 | 005 | 001 | -8.544.237,86 |
| 3313 | 3 | 002 | 001 | 005 | 001 | -7.919.137,26 |
| 2309 | 1 | 002 | 001 | 005 | 001 | -7.329.149,14 |
| 3313 | 2 | 002 | 001 | 005 | 001 | -4.881.504,77 |
| 2302 | 1 | 002 | 001 | 005 | 001 | -4.593.173,12 |
| 3312 | 4 | 002 | 001 | 005 | 001 | -4.174.932,63 |
| 3313 | 6 | 002 | 001 | 005 | 001 | -3.733.898,49 |
| 3312 | 11 | 002 | 001 | 005 | 001 | -3.362.810,77 |
| 3314 | 1 | 002 | 001 | 005 | 001 | -412.297,11 |
| 3312 | 14 | 002 | 001 | 005 | 001 | -327.110,24 |
| 3312 | 9 | 002 | 001 | 005 | 001 | -205.536,95 |
| 2303 | 1 | 002 | 001 | 005 | 001 | -127.383,20 |
| 2308 | 1 | 002 | 001 | 005 | 001 | -55.236,11 |
| 2306 | 1 | 002 | 001 | 005 | 001 | -37.009,33 |
| 2370 | 1 | 002 | 001 | 005 | 001 | -26.924,54 |
| 3313 | 5 | 002 | 001 | 005 | 001 | -22.697,40 |
| 3312 | 12 | 002 | 001 | 005 | 001 | -12.152,53 |
| 3312 | 15 | 002 | 001 | 005 | 001 | -8.988,39 |
| 3315 | 1 | 002 | 001 | 005 | 001 | -7.317,93 |
| 3312 | 5 | 002 | 001 | 005 | 001 | -2.701,83 |
| 2304 | 1 | 002 | 001 | 005 | 001 | -1.544,67 |

| CAP. | ART. | TIT. | NAT. | PRO. | ATT. | Versato Competenza |
|------------------------------|------|------|------|------|------|---------------------------|
| 3312 | 7 | 002 | 001 | 005 | 001 | -598,98 |
| 3312 | 2 | 002 | 001 | 005 | 001 | -299,80 |
| 3312 | 6 | 002 | 001 | 005 | 001 | -69,80 |
| 3313 | 4 | 002 | 001 | 005 | 001 | -35,46 |
| Totale tipologie | | | | | | -94.331.201,04 |
| CAP. | ART. | TIT. | NAT. | PRO. | ATT. | Versato Competenza |
| 2307 | 1 | 002 | 001 | 005 | 003 | -455,97 |
| Totale tipologie | | | | | | -455,97 |
| Totale Titolo II | | | | | | -153.545.960,11 |
| Totale entrate finali | | | | | | -19.178.279.105,47 |
| CAP. | ART. | TIT. | NAT. | PRO. | ATT. | Versato Competenza |
| 1029 | 7 | 001 | 002 | 002 | 001 | 61,90 |
| Totale tipologie | | | | | | 61,90 |
| Totale Titolo I | | | | | | 61,90 |
| CAP. | ART. | TIT. | NAT. | PRO. | ATT. | Versato Competenza |
| 2464 | 1 | 002 | 001 | 002 | 001 | 53.960.954,00 |
| 2569 | 5 | 002 | 001 | 002 | 001 | 20,99 |
| 2363 | 1 | 002 | 001 | 002 | 001 | 1,65 |
| Totale tipologie | | | | | | 53.960.976,64 |
| CAP. | ART. | TIT. | NAT. | PRO. | ATT. | Versato Competenza |
| 2364 | 1 | 002 | 001 | 002 | 002 | 7.412,00 |
| Totale tipologie | | | | | | 7.412,00 |
| CAP. | ART. | TIT. | NAT. | PRO. | ATT. | Versato Competenza |
| 3342 | 14 | 002 | 001 | 002 | 003 | 306.811.193,22 |
| 3342 | 4 | 002 | 001 | 002 | 003 | 229,42 |
| 3351 | 1 | 002 | 001 | 002 | 003 | 200,00 |
| Totale tipologie | | | | | | 306.811.622,64 |
| CAP. | ART. | TIT. | NAT. | PRO. | ATT. | Versato Competenza |
| 3371 | 1 | 002 | 001 | 003 | 003 | 2.579.780,99 |
| Totale tipologie | | | | | | 2.579.780,99 |
| CAP. | ART. | TIT. | NAT. | PRO. | ATT. | Versato Competenza |
| 3988 | 1 | 002 | 001 | 004 | 003 | 5.283.591,00 |
| Totale tipologie | | | | | | 5.283.591,00 |
| CAP. | ART. | TIT. | NAT. | PRO. | ATT. | Versato Competenza |
| 2414 | 6 | 002 | 001 | 005 | 003 | 45.000,00 |
| 3712 | 2 | 002 | 001 | 005 | 003 | 750,00 |
| Totale tipologie | | | | | | 45.750,00 |
| CAP. | ART. | TIT. | NAT. | PRO. | ATT. | Versato Competenza |
| 3498 | 1 | 002 | 001 | 006 | 001 | 89.088.815,09 |
| Totale tipologie | | | | | | 89.088.815,09 |

| CAP. | ART. | TIT. | NAT. | PRO. | ATT. | Versato Competenza |
|------------------------------|------|------|------|------|------|-----------------------|
| 3346 | 1 | 002 | 001 | 007 | 001 | 2.556,30 |
| 3347 | 1 | 002 | 001 | 007 | 001 | 1.826,51 |
| Totale tipologie | | | | | | 4.382,81 |
| CAP. | ART. | TIT. | NAT. | PRO. | ATT. | Versato Competenza |
| 3575 | 2 | 002 | 001 | 007 | 002 | 75.562,77 |
| 2595 | 1 | 002 | 001 | 007 | 002 | 22.399,28 |
| 3333 | 1 | 002 | 001 | 007 | 002 | 3.409,00 |
| Totale tipologie | | | | | | 101.371,05 |
| CAP. | ART. | TIT. | NAT. | PRO. | ATT. | Versato Competenza |
| 3340 | 1 | 002 | 002 | 001 | 002 | 17.614.368,91 |
| Totale tipologie | | | | | | 17.614.368,91 |
| CAP. | ART. | TIT. | NAT. | PRO. | ATT. | Versato Competenza |
| 3330 | 3 | 002 | 002 | 001 | 003 | 1.354.082,71 |
| Totale tipologie | | | | | | 1.354.082,71 |
| Totale Titolo III | | | | | | 476.852.153,84 |
| Totale entrate finali | | | | | | 476.852.215,74 |

ALLEGATO B3.2

VERSAMENTI RESIDUI
PER SEGNO - CAPITOLI/ARTICOLI - TIPOLOGIE

(in euro)

| CAP. | ART. | TIT. | NAT. | PRO. | ATT. | Versato Residui |
|-------------------------|------|------|------|------|------|-----------------------|
| 1023 | 2 | 001 | 001 | 001 | 001 | -11.087.011,25 |
| 1023 | 3 | 001 | 001 | 001 | 001 | -3.105.578,42 |
| 1023 | 4 | 001 | 001 | 001 | 001 | -672.560,85 |
| 1023 | 13 | 001 | 001 | 001 | 001 | -426.116,78 |
| 1023 | 14 | 001 | 001 | 001 | 001 | -338.927,85 |
| 1023 | 23 | 001 | 001 | 001 | 001 | -316.213,13 |
| 1023 | 20 | 001 | 001 | 001 | 001 | -38.474,46 |
| 1023 | 19 | 001 | 001 | 001 | 001 | -2.540,00 |
| 1023 | 18 | 001 | 001 | 001 | 001 | -8,75 |
| Totale tipologie | | | | | | -15.987.431,49 |
| CAP. | ART. | TIT. | NAT. | PRO. | ATT. | Versato Residui |
| 1023 | 1 | 001 | 001 | 001 | 002 | -45.156.231,57 |
| 1023 | 24 | 001 | 001 | 001 | 002 | -192.758,16 |
| 1023 | 22 | 001 | 001 | 001 | 002 | -76.907,70 |
| Totale tipologie | | | | | | -45.425.897,43 |
| CAP. | ART. | TIT. | NAT. | PRO. | ATT. | Versato Residui |
| 1024 | 8 | 001 | 001 | 002 | 001 | -667.364,33 |
| 1024 | 2 | 001 | 001 | 002 | 001 | -231.881,96 |
| Totale tipologie | | | | | | -899.246,29 |
| CAP. | ART. | TIT. | NAT. | PRO. | ATT. | Versato Residui |
| 1024 | 1 | 001 | 001 | 002 | 002 | -12.397.091,67 |
| 1024 | 10 | 001 | 001 | 002 | 002 | -31.502,31 |
| 1024 | 11 | 001 | 001 | 002 | 002 | -5.967,36 |
| Totale tipologie | | | | | | -12.434.561,34 |
| CAP. | ART. | TIT. | NAT. | PRO. | ATT. | Versato Residui |
| 1034 | 4 | 001 | 001 | 003 | 001 | -1.412.273,44 |
| 1026 | 25 | 001 | 001 | 003 | 001 | -885.363,98 |
| 1193 | 1 | 001 | 001 | 003 | 001 | -404.056,40 |
| 1174 | 1 | 001 | 001 | 003 | 001 | -167.603,31 |
| 1197 | 1 | 001 | 001 | 003 | 001 | -68.438,42 |
| 1026 | 23 | 001 | 001 | 003 | 001 | -67.737,21 |
| 1192 | 1 | 001 | 001 | 003 | 001 | -65.862,70 |
| 1053 | 2 | 001 | 001 | 003 | 001 | -57.673,29 |
| 1053 | 1 | 001 | 001 | 003 | 001 | -20.674,96 |
| 1177 | 1 | 001 | 001 | 003 | 001 | -9.981,60 |
| 1197 | 2 | 001 | 001 | 003 | 001 | -9.524,88 |
| 1034 | 3 | 001 | 001 | 003 | 001 | -2.601,77 |
| 1197 | 3 | 001 | 001 | 003 | 001 | -304,05 |
| 1032 | 1 | 001 | 001 | 003 | 001 | -173,14 |
| 1026 | 7 | 001 | 001 | 003 | 001 | -170,54 |
| 1026 | 19 | 001 | 001 | 003 | 001 | -79,15 |

| CAP. | ART. | TIT. | NAT. | PRO. | ATT. | Versato Residui |
|-------------------------|------|------|------|------|------|----------------------|
| 1026 | 2 | 001 | 001 | 003 | 001 | -0,12 |
| Totale tipologie | | | | | | -3.172.518,96 |

| CAP. | ART. | TIT. | NAT. | PRO. | ATT. | Versato Residui |
|-------------------------|------|------|------|------|------|--------------------|
| 1053 | 3 | 001 | 001 | 003 | 002 | -105.838,73 |
| 1026 | 10 | 001 | 001 | 003 | 002 | -3.167,46 |
| 1032 | 2 | 001 | 001 | 003 | 002 | -149,88 |
| Totale tipologie | | | | | | -109.156,07 |

| CAP. | ART. | TIT. | NAT. | PRO. | ATT. | Versato Residui |
|-------------------------|------|------|------|------|------|-------------------|
| 1028 | 1 | 001 | 001 | 004 | 001 | -33.008,21 |
| 1007 | 5 | 001 | 001 | 004 | 001 | -13.113,98 |
| 1027 | 1 | 001 | 001 | 004 | 001 | -2.148,15 |
| 1007 | 6 | 001 | 001 | 004 | 001 | -1.190,90 |
| 1037 | 1 | 001 | 001 | 004 | 001 | -815,82 |
| 1035 | 1 | 001 | 001 | 004 | 001 | -84,42 |
| Totale tipologie | | | | | | -50.361,48 |

| CAP. | ART. | TIT. | NAT. | PRO. | ATT. | Versato Residui |
|-------------------------|------|------|------|------|------|----------------------|
| 1200 | 1 | 001 | 001 | 004 | 002 | -5.223.716,95 |
| 1025 | 1 | 001 | 001 | 004 | 002 | -567.157,89 |
| 1040 | 4 | 001 | 001 | 004 | 002 | -102.199,85 |
| 1011 | 1 | 001 | 001 | 004 | 002 | -610,17 |
| 1013 | 1 | 001 | 001 | 004 | 002 | -576,25 |
| 1027 | 2 | 001 | 001 | 004 | 002 | -307,29 |
| Totale tipologie | | | | | | -5.894.568,40 |

| CAP. | ART. | TIT. | NAT. | PRO. | ATT. | Versato Residui |
|-------------------------|------|------|------|------|------|------------------------|
| 1203 | 1 | 001 | 001 | 005 | 001 | -111.099.998,82 |
| 1203 | 12 | 001 | 001 | 005 | 001 | -4.876.837,53 |
| Totale tipologie | | | | | | -115.976.836,35 |

| CAP. | ART. | TIT. | NAT. | PRO. | ATT. | Versato Residui |
|-------------------------|------|------|------|------|------|-----------------------|
| 1203 | 4 | 001 | 001 | 005 | 002 | -48.453.835,27 |
| 1203 | 5 | 001 | 001 | 005 | 002 | -81.942,74 |
| Totale tipologie | | | | | | -48.535.778,01 |

| CAP. | ART. | TIT. | NAT. | PRO. | ATT. | Versato Residui |
|-------------------------|------|------|------|------|------|----------------------|
| 1201 | 1 | 001 | 001 | 006 | 001 | -3.231.702,75 |
| 1205 | 1 | 001 | 001 | 006 | 001 | -642.360,53 |
| 1205 | 4 | 001 | 001 | 006 | 001 | -284.582,97 |
| 1205 | 7 | 001 | 001 | 006 | 001 | -164.368,94 |
| 1206 | 1 | 001 | 001 | 006 | 001 | -44.190,88 |
| 1205 | 10 | 001 | 001 | 006 | 001 | -26.680,57 |
| 1205 | 2 | 001 | 001 | 006 | 001 | -170,91 |
| Totale tipologie | | | | | | -4.394.057,55 |

| CAP. | ART. | TIT. | NAT. | PRO. | ATT. | Versato Residui |
|-------------------------|------|------|------|------|------|----------------------|
| 1201 | 2 | 001 | 001 | 006 | 002 | -9.286.902,18 |
| 1205 | 3 | 001 | 001 | 006 | 002 | -87.621,01 |
| 1205 | 8 | 001 | 001 | 006 | 002 | -2.812,31 |
| Totale tipologie | | | | | | -9.377.335,50 |

| CAP. | ART. | TIT. | NAT. | PRO. | ATT. | Versato Residui |
|-------------------------|------|------|------|------|------|----------------------|
| 1409 | 1 | 001 | 001 | 007 | 001 | -92.275,62 |
| 1460 | 2 | 001 | 001 | 007 | 001 | -15.329,27 |
| Totale tipologie | | | | | | -107.604,89 |
| CAP. | ART. | TIT. | NAT. | PRO. | ATT. | Versato Residui |
| 1461 | 1 | 001 | 001 | 007 | 002 | -122,10 |
| Totale tipologie | | | | | | -122,10 |
| CAP. | ART. | TIT. | NAT. | PRO. | ATT. | Versato Residui |
| 1421 | 1 | 001 | 001 | 008 | 001 | -4.169.625,70 |
| 1402 | 1 | 001 | 001 | 008 | 001 | -575.295,55 |
| 1431 | 1 | 001 | 001 | 008 | 001 | -178.547,62 |
| 1411 | 1 | 001 | 001 | 008 | 001 | -44.960,85 |
| 1401 | 1 | 001 | 001 | 008 | 001 | -26.339,05 |
| 1414 | 1 | 001 | 001 | 008 | 001 | -1.447,76 |
| 1413 | 1 | 001 | 001 | 008 | 001 | -663,16 |
| 1416 | 1 | 001 | 001 | 008 | 001 | -420,68 |
| 1451 | 1 | 001 | 001 | 008 | 001 | -3,84 |
| Totale tipologie | | | | | | -4.997.304,21 |
| CAP. | ART. | TIT. | NAT. | PRO. | ATT. | Versato Residui |
| 1450 | 1 | 001 | 001 | 008 | 002 | -7.904,26 |
| Totale tipologie | | | | | | -7.904,26 |
| CAP. | ART. | TIT. | NAT. | PRO. | ATT. | Versato Residui |
| 1601 | 1 | 001 | 001 | 009 | 001 | -367,30 |
| Totale tipologie | | | | | | -367,30 |
| CAP. | ART. | TIT. | NAT. | PRO. | ATT. | Versato Residui |
| 1210 | 1 | 001 | 001 | 013 | 001 | -1.272.512,63 |
| 1243 | 1 | 001 | 001 | 013 | 001 | -593.015,76 |
| 1216 | 2 | 001 | 001 | 013 | 001 | -483.194,26 |
| 1218 | 1 | 001 | 001 | 013 | 001 | -128.787,61 |
| 1216 | 1 | 001 | 001 | 013 | 001 | -50.796,78 |
| 1210 | 3 | 001 | 001 | 013 | 001 | -48.931,50 |
| 1221 | 1 | 001 | 001 | 013 | 001 | -38.107,80 |
| 1230 | 1 | 001 | 001 | 013 | 001 | -25.599,83 |
| 1213 | 5 | 001 | 001 | 013 | 001 | -9.367,93 |
| 1219 | 1 | 001 | 001 | 013 | 001 | -8.854,29 |
| 1208 | 1 | 001 | 001 | 013 | 001 | -8.590,07 |
| 1220 | 1 | 001 | 001 | 013 | 001 | -5.090,22 |
| 1217 | 1 | 001 | 001 | 013 | 001 | -2.130,50 |
| 1218 | 3 | 001 | 001 | 013 | 001 | -1.544,65 |
| 1213 | 6 | 001 | 001 | 013 | 001 | -850,43 |
| 1471 | 2 | 001 | 001 | 013 | 001 | -705,10 |
| 1217 | 3 | 001 | 001 | 013 | 001 | -699,01 |
| 1419 | 1 | 001 | 001 | 013 | 001 | -316,09 |
| 1236 | 1 | 001 | 001 | 013 | 001 | -24,01 |
| 1238 | 1 | 001 | 001 | 013 | 001 | -6,40 |
| Totale tipologie | | | | | | -2.679.124,87 |

| CAP. | ART. | TIT. | NAT. | PRO. | ATT. | Versato Residui |
|-------------------------|------|------|------|------|------|-----------------------|
| 1400 | 1 | 001 | 001 | 013 | 002 | -27.615.577,51 |
| 1210 | 2 | 001 | 001 | 013 | 002 | -707.948,52 |
| 1218 | 2 | 001 | 001 | 013 | 002 | -187.448,68 |
| 1217 | 2 | 001 | 001 | 013 | 002 | -103.650,66 |
| 1600 | 1 | 001 | 001 | 013 | 002 | -55.463,09 |
| 1233 | 2 | 001 | 001 | 013 | 002 | -33.666,44 |
| 1210 | 4 | 001 | 001 | 013 | 002 | -1.794,58 |
| 1419 | 2 | 001 | 001 | 013 | 002 | -976,90 |
| Totale tipologie | | | | | | -28.706.526,38 |

| CAP. | ART. | TIT. | NAT. | PRO. | ATT. | Versato Residui |
|-------------------------|------|------|------|------|------|--------------------|
| 1074 | 2 | 001 | 002 | 001 | 001 | -603.613,34 |
| 1182 | 1 | 001 | 002 | 001 | 001 | -10.868,13 |
| 1074 | 1 | 001 | 002 | 001 | 001 | -3.064,41 |
| 1063 | 1 | 001 | 002 | 001 | 001 | -3.056,28 |
| 1062 | 1 | 001 | 002 | 001 | 001 | -1.763,58 |
| 1045 | 1 | 001 | 002 | 001 | 001 | -815,80 |
| 1033 | 7 | 001 | 002 | 001 | 001 | -595,80 |
| 1065 | 1 | 001 | 002 | 001 | 001 | -321,96 |
| 1057 | 1 | 001 | 002 | 001 | 001 | -79,78 |
| Totale tipologie | | | | | | -624.179,08 |

| CAP. | ART. | TIT. | NAT. | PRO. | ATT. | Versato Residui |
|-------------------------|------|------|------|------|------|--------------------|
| 1063 | 2 | 001 | 002 | 001 | 002 | -87.113,99 |
| 1062 | 2 | 001 | 002 | 001 | 002 | -62.983,53 |
| Totale tipologie | | | | | | -150.097,52 |

| CAP. | ART. | TIT. | NAT. | PRO. | ATT. | Versato Residui |
|-------------------------|------|------|------|------|------|-----------------|
| 1043 | 1 | 001 | 002 | 002 | 001 | -55,87 |
| 1043 | 2 | 001 | 002 | 002 | 001 | -2,32 |
| Totale tipologie | | | | | | -58,19 |

| CAP. | ART. | TIT. | NAT. | PRO. | ATT. | Versato Residui |
|-------------------------|------|------|------|------|------|-------------------|
| 1172 | 7 | 001 | 002 | 002 | 002 | -7.312,91 |
| 1172 | 4 | 001 | 002 | 002 | 002 | -5.452,09 |
| 1172 | 2 | 001 | 002 | 002 | 002 | -2.897,06 |
| 1029 | 9 | 001 | 002 | 002 | 002 | -53,72 |
| 1101 | 1 | 001 | 002 | 002 | 002 | -33,71 |
| Totale tipologie | | | | | | -15.749,49 |

| CAP. | ART. | TIT. | NAT. | PRO. | ATT. | Versato Residui |
|-------------------------|------|------|------|------|------|-------------------|
| 1171 | 1 | 001 | 002 | 003 | 002 | -50.705,77 |
| 1171 | 4 | 001 | 002 | 003 | 002 | -12.957,64 |
| 1150 | 4 | 001 | 002 | 003 | 002 | -12.225,57 |
| 1171 | 3 | 001 | 002 | 003 | 002 | -8.896,95 |
| 1171 | 7 | 001 | 002 | 003 | 002 | -4.521,27 |
| 1030 | 2 | 001 | 002 | 003 | 002 | -2.222,60 |
| 1171 | 2 | 001 | 002 | 003 | 002 | -1.691,49 |
| Totale tipologie | | | | | | -93.221,29 |

| CAP. | ART. | TIT. | NAT. | PRO. | ATT. | Versato Residui |
|-------------------------|------|------|------|------|------|--------------------|
| 1239 | 1 | 001 | 002 | 004 | 001 | -360.751,75 |
| 1254 | 3 | 001 | 002 | 004 | 001 | -8,50 |
| Totale tipologie | | | | | | -360.760,25 |

| CAP. | ART. | TIT. | NAT. | PRO. | ATT. | Versato Residui |
|-------------------------|------|------|------|------|------|--------------------|
| 1239 | 2 | 001 | 002 | 004 | 002 | -899.128,95 |
| 1260 | 1 | 001 | 002 | 004 | 002 | -22.289,89 |
| Totale tipologie | | | | | | -921.418,84 |

| CAP. | ART. | TIT. | NAT. | PRO. | ATT. | Versato Residui |
|-------------------------|------|------|------|------|------|------------------|
| 1242 | 1 | 001 | 002 | 005 | 001 | -3.493,04 |
| 1242 | 3 | 001 | 002 | 005 | 001 | -2.147,86 |
| 1250 | 1 | 001 | 002 | 005 | 001 | -1.810,78 |
| 1242 | 2 | 001 | 002 | 005 | 001 | -75,00 |
| 1242 | 5 | 001 | 002 | 005 | 001 | -45,29 |
| Totale tipologie | | | | | | -7.571,97 |

| CAP. | ART. | TIT. | NAT. | PRO. | ATT. | Versato Residui |
|-------------------------|------|------|------|------|------|--------------------|
| 1253 | 1 | 001 | 002 | 005 | 002 | -304.645,65 |
| 1253 | 6 | 001 | 002 | 005 | 002 | -14.445,40 |
| 1253 | 2 | 001 | 002 | 005 | 002 | -1.448,69 |
| 1253 | 4 | 001 | 002 | 005 | 002 | -459,23 |
| 1265 | 1 | 001 | 002 | 005 | 002 | -385,90 |
| 1253 | 3 | 001 | 002 | 005 | 002 | -306,12 |
| 1253 | 5 | 001 | 002 | 005 | 002 | -212,24 |
| Totale tipologie | | | | | | -321.903,23 |

Totale Titolo 1 **-301.251.662,74**

| CAP. | ART. | TIT. | NAT. | PRO. | ATT. | Versato Residui |
|-------------------------|------|------|------|------|------|--------------------|
| 2065 | 2 | 002 | 001 | 001 | 001 | -189.133,95 |
| 3321 | 1 | 002 | 001 | 001 | 001 | -136.323,24 |
| 2009 | 1 | 002 | 001 | 001 | 001 | -1.074,91 |
| Totale tipologie | | | | | | -326.532,10 |

| CAP. | ART. | TIT. | NAT. | PRO. | ATT. | Versato Residui |
|-------------------------|------|------|------|------|------|-------------------|
| 3553 | 1 | 002 | 001 | 002 | 001 | -16.840,16 |
| Totale tipologie | | | | | | -16.840,16 |

| CAP. | ART. | TIT. | NAT. | PRO. | ATT. | Versato Residui |
|-------------------------|------|------|------|------|------|-----------------|
| 2608 | 1 | 002 | 001 | 003 | 002 | -382,71 |
| Totale tipologie | | | | | | -382,71 |

| CAP. | ART. | TIT. | NAT. | PRO. | ATT. | Versato Residui |
|-------------------------|------|------|------|------|------|-----------------------|
| 3210 | 1 | 002 | 001 | 003 | 003 | -5.278.262,09 |
| 3210 | 2 | 002 | 001 | 003 | 003 | -3.457.476,93 |
| 3210 | 3 | 002 | 001 | 003 | 003 | -1.878.912,16 |
| 3210 | 11 | 002 | 001 | 003 | 003 | -262.351,84 |
| 3210 | 5 | 002 | 001 | 003 | 003 | -260.997,98 |
| 3210 | 6 | 002 | 001 | 003 | 003 | -246.652,90 |
| 3210 | 10 | 002 | 001 | 003 | 003 | -178.366,33 |
| 3210 | 7 | 002 | 001 | 003 | 003 | -70.486,65 |
| 3210 | 4 | 002 | 001 | 003 | 003 | -49.177,44 |
| 3210 | 14 | 002 | 001 | 003 | 003 | -8.895,49 |
| 3210 | 8 | 002 | 001 | 003 | 003 | -5.068,89 |
| 3210 | 12 | 002 | 001 | 003 | 003 | -830,69 |
| Totale tipologie | | | | | | -11.697.479,39 |

| CAP. | ART. | TIT. | NAT. | PRO. | ATT. | Versato Residui |
|------------------------------|------|------|------|------|------|------------------------|
| 3312 | 3 | 002 | 001 | 005 | 001 | -12.218.519,65 |
| 3313 | 1 | 002 | 001 | 005 | 001 | -10.994.230,12 |
| 3312 | 11 | 002 | 001 | 005 | 001 | -8.735.746,91 |
| 2302 | 1 | 002 | 001 | 005 | 001 | -3.768.826,71 |
| 3312 | 4 | 002 | 001 | 005 | 001 | -2.526.152,43 |
| 3313 | 2 | 002 | 001 | 005 | 001 | -2.275.465,13 |
| 2301 | 1 | 002 | 001 | 005 | 001 | -2.051.338,71 |
| 3313 | 3 | 002 | 001 | 005 | 001 | -819.037,66 |
| 3312 | 14 | 002 | 001 | 005 | 001 | -367.748,64 |
| 3312 | 9 | 002 | 001 | 005 | 001 | -363.164,21 |
| 3312 | 15 | 002 | 001 | 005 | 001 | -292.181,14 |
| 3312 | 5 | 002 | 001 | 005 | 001 | -121.631,90 |
| 2309 | 1 | 002 | 001 | 005 | 001 | -112.789,41 |
| 3313 | 6 | 002 | 001 | 005 | 001 | -108.593,25 |
| 2308 | 1 | 002 | 001 | 005 | 001 | -74.083,91 |
| 3314 | 1 | 002 | 001 | 005 | 001 | -45.407,63 |
| 2303 | 1 | 002 | 001 | 005 | 001 | -42.607,71 |
| 3315 | 1 | 002 | 001 | 005 | 001 | -18.572,81 |
| 3313 | 5 | 002 | 001 | 005 | 001 | -11.258,70 |
| 3312 | 6 | 002 | 001 | 005 | 001 | -7.875,10 |
| 2306 | 1 | 002 | 001 | 005 | 001 | -5.831,80 |
| 3312 | 2 | 002 | 001 | 005 | 001 | -3.729,14 |
| 3312 | 7 | 002 | 001 | 005 | 001 | -1.538,55 |
| 3313 | 4 | 002 | 001 | 005 | 001 | -497,07 |
| 2304 | 1 | 002 | 001 | 005 | 001 | -28,04 |
| Totale tipologie | | | | | | -44.966.856,33 |
| CAP. | ART. | TIT. | NAT. | PRO. | ATT. | Versato Residui |
| 2307 | 1 | 002 | 001 | 005 | 003 | -148,09 |
| Totale tipologie | | | | | | -148,09 |
| Totale Titolo II | | | | | | -57.008.238,78 |
| Totale entrate finali | | | | | | -358.259.901,52 |
| CAP. | ART. | TIT. | NAT. | PRO. | ATT. | Versato Residui |
| 2569 | 5 | 002 | 001 | 002 | 001 | 191,95 |
| Totale tipologie | | | | | | 191,95 |
| Totale Titolo II | | | | | | 191,95 |
| Totale entrate finali | | | | | | 191,95 |

ALLEGATO B4

DA RISCOUTERE COMPETENZA
PER SEGNO — CAPITOLI/ARTICOLI - TIPOLOGIE

(in euro)

| | | | | | | |
|------------------------------|-------------|-------------|-------------|-------------|-------------|---------------------------------|
| CAP. | ART. | TIT. | NAT. | PRO. | ATT. | Da riscuotere competenza |
| 1409 | 1 | 001 | 001 | 007 | 001 | -458.633.034,26 |
| 1410 | 1 | 001 | 001 | 007 | 001 | -4.475.345,23 |
| Totale tipologie | | | | | | -463.108.379,49 |
| CAP. | ART. | TIT. | NAT. | PRO. | ATT. | Da riscuotere competenza |
| 1421 | 1 | 001 | 001 | 008 | 001 | -429.471.440,91 |
| 1411 | 1 | 001 | 001 | 008 | 001 | -230.815.710,37 |
| 1401 | 1 | 001 | 001 | 008 | 001 | -64.979.212,64 |
| 1402 | 1 | 001 | 001 | 008 | 001 | -54.410.805,67 |
| 1411 | 2 | 001 | 001 | 008 | 001 | -4.468.966,31 |
| 1431 | 1 | 001 | 001 | 008 | 001 | -3.581.342,52 |
| 1412 | 1 | 001 | 001 | 008 | 001 | -26.596,60 |
| 1411 | 3 | 001 | 001 | 008 | 001 | -9.698,84 |
| 1414 | 1 | 001 | 001 | 008 | 001 | -3.613,03 |
| Totale tipologie | | | | | | -787.767.386,89 |
| CAP. | ART. | TIT. | NAT. | PRO. | ATT. | Da riscuotere competenza |
| 1450 | 1 | 001 | 001 | 008 | 002 | -229.876,99 |
| Totale tipologie | | | | | | -229.876,99 |
| CAP. | ART. | TIT. | NAT. | PRO. | ATT. | Da riscuotere competenza |
| 1210 | 1 | 001 | 001 | 013 | 001 | -466.059,33 |
| 1419 | 1 | 001 | 001 | 013 | 001 | -34.133,99 |
| Totale tipologie | | | | | | -500.193,32 |
| Totale Titolo I | | | | | | -1.251.605.836,69 |
| CAP. | ART. | TIT. | NAT. | PRO. | ATT. | Da riscuotere competenza |
| 3758 | 1 | 002 | 001 | 001 | 001 | -134,36 |
| Totale tipologie | | | | | | -134,36 |
| CAP. | ART. | TIT. | NAT. | PRO. | ATT. | Da riscuotere competenza |
| 2653 | 1 | 002 | 001 | 003 | 006 | -3,36 |
| Totale tipologie | | | | | | -3,36 |
| CAP. | ART. | TIT. | NAT. | PRO. | ATT. | Da riscuotere competenza |
| 2308 | 1 | 002 | 001 | 005 | 001 | -5.429.055,13 |
| 3313 | 6 | 002 | 001 | 005 | 001 | -82.922,61 |
| Totale tipologie | | | | | | -5.511.977,74 |
| CAP. | ART. | TIT. | NAT. | PRO. | ATT. | Da riscuotere competenza |
| 2368 | 6 | 002 | 001 | 007 | 002 | -292.883,22 |
| 2368 | 1 | 002 | 001 | 007 | 002 | -288.617,30 |
| 2319 | 3 | 002 | 001 | 007 | 002 | -41.049,48 |
| Totale tipologie | | | | | | -622.550,00 |
| Totale Titolo II | | | | | | -6.134.665,46 |
| CAP. | ART. | TIT. | NAT. | PRO. | ATT. | Da riscuotere competenza |
| 4005 | 1 | 003 | 002 | 001 | 002 | -19,64 |
| Totale tipologie | | | | | | -19,64 |
| Totale Titolo III | | | | | | -19,64 |
| Totale entrate finali | | | | | | -1.257.740.521,79 |

| CAP. | ART. | TIT. | NAT. | PRO. | ATT. | Da riscuotere competenza |
|-------------------------|------|------|------|------|------|--------------------------|
| 1023 | 3 | 001 | 001 | 001 | 001 | 87.741,42 |
| 1023 | 16 | 001 | 001 | 001 | 001 | 6.432,29 |
| 1023 | 12 | 001 | 001 | 001 | 001 | 933,43 |
| 1023 | 23 | 001 | 001 | 001 | 001 | 835,28 |
| 1023 | 20 | 001 | 001 | 001 | 001 | 294,76 |
| 1023 | 19 | 001 | 001 | 001 | 001 | 236,40 |
| 1023 | 13 | 001 | 001 | 001 | 001 | 183,70 |
| 1023 | 25 | 001 | 001 | 001 | 001 | 120,66 |
| 1023 | 21 | 001 | 001 | 001 | 001 | 62,97 |
| 1023 | 18 | 001 | 001 | 001 | 001 | 58,98 |
| 1023 | 17 | 001 | 001 | 001 | 001 | 35,05 |
| 1023 | 14 | 001 | 001 | 001 | 001 | 18,01 |
| 1023 | 10 | 001 | 001 | 001 | 001 | 1,99 |
| 1023 | 27 | 001 | 001 | 001 | 001 | 1,37 |
| 1023 | 26 | 001 | 001 | 001 | 001 | 1,15 |
| Totale tipologie | | | | | | 96.957,46 |
| CAP. | ART. | TIT. | NAT. | PRO. | ATT. | Da riscuotere competenza |
| 1023 | 1 | 001 | 001 | 001 | 002 | 60.189.026,03 |
| 1023 | 24 | 001 | 001 | 001 | 002 | 0,12 |
| Totale tipologie | | | | | | 60.189.026,15 |
| CAP. | ART. | TIT. | NAT. | PRO. | ATT. | Da riscuotere competenza |
| 1024 | 2 | 001 | 001 | 002 | 001 | 8.405,96 |
| Totale tipologie | | | | | | 8.405,96 |
| CAP. | ART. | TIT. | NAT. | PRO. | ATT. | Da riscuotere competenza |
| 1024 | 1 | 001 | 001 | 002 | 002 | 14.641.257,56 |
| Totale tipologie | | | | | | 14.641.257,56 |
| CAP. | ART. | TIT. | NAT. | PRO. | ATT. | Da riscuotere competenza |
| 1193 | 1 | 001 | 001 | 003 | 001 | 250.297,08 |
| 1192 | 1 | 001 | 001 | 003 | 001 | 129.019,82 |
| 1034 | 4 | 001 | 001 | 003 | 001 | 103.604,16 |
| 1034 | 3 | 001 | 001 | 003 | 001 | 102.233,88 |
| 1197 | 1 | 001 | 001 | 003 | 001 | 44.688,17 |
| 1197 | 2 | 001 | 001 | 003 | 001 | 10.799,51 |
| 1018 | 1 | 001 | 001 | 003 | 001 | 6.046,53 |
| 1054 | 1 | 001 | 001 | 003 | 001 | 2.735,09 |
| 1034 | 1 | 001 | 001 | 003 | 001 | 1.918,39 |
| 1026 | 20 | 001 | 001 | 003 | 001 | 440,04 |
| 1032 | 1 | 001 | 001 | 003 | 001 | 151,15 |
| 1031 | 5 | 001 | 001 | 003 | 001 | 24,92 |
| 1197 | 3 | 001 | 001 | 003 | 001 | 22,99 |
| 1026 | 19 | 001 | 001 | 003 | 001 | 2,40 |
| 1195 | 1 | 001 | 001 | 003 | 001 | 1,52 |
| 1174 | 1 | 001 | 001 | 003 | 001 | 0,35 |
| Totale tipologie | | | | | | 651.986,00 |

| CAP. | ART. | TIT. | NAT. | PRO. | ATT. | Da riscuotere competenza |
|-------------------------|------|------|------|------|------|--------------------------|
| 1026 | 10 | 001 | 001 | 003 | 002 | 68.267,21 |
| 1053 | 3 | 001 | 001 | 003 | 002 | 17.190,77 |
| Totale tipologie | | | | | | 85.457,98 |
| CAP. | ART. | TIT. | NAT. | PRO. | ATT. | Da riscuotere competenza |
| 1007 | 6 | 001 | 001 | 004 | 001 | 47.379,86 |
| 1007 | 5 | 001 | 001 | 004 | 001 | 9.855,91 |
| 1035 | 1 | 001 | 001 | 004 | 001 | 3.423,16 |
| 1035 | 2 | 001 | 001 | 004 | 001 | 1.208,14 |
| 1078 | 1 | 001 | 001 | 004 | 001 | 843,63 |
| 1037 | 1 | 001 | 001 | 004 | 001 | 841,88 |
| 1035 | 3 | 001 | 001 | 004 | 001 | 470,04 |
| 1048 | 1 | 001 | 001 | 004 | 001 | 357,43 |
| 1007 | 10 | 001 | 001 | 004 | 001 | 194,42 |
| 1050 | 1 | 001 | 001 | 004 | 001 | 167,70 |
| 1007 | 8 | 001 | 001 | 004 | 001 | 150,70 |
| 1079 | 1 | 001 | 001 | 004 | 001 | 54,13 |
| 1042 | 1 | 001 | 001 | 004 | 001 | 51,94 |
| 1028 | 1 | 001 | 001 | 004 | 001 | 7,35 |
| Totale tipologie | | | | | | 65.006,29 |
| CAP. | ART. | TIT. | NAT. | PRO. | ATT. | Da riscuotere competenza |
| 1200 | 1 | 001 | 001 | 004 | 002 | 113.088.766,06 |
| 1040 | 4 | 001 | 001 | 004 | 002 | 315.194,96 |
| 1025 | 1 | 001 | 001 | 004 | 002 | 220.419,23 |
| 1028 | 7 | 001 | 001 | 004 | 002 | 195,53 |
| 1027 | 2 | 001 | 001 | 004 | 002 | 2,66 |
| Totale tipologie | | | | | | 113.624.578,44 |
| CAP. | ART. | TIT. | NAT. | PRO. | ATT. | Da riscuotere competenza |
| 1203 | 1 | 001 | 001 | 005 | 001 | 9.076,13 |
| Totale tipologie | | | | | | 9.076,13 |
| CAP. | ART. | TIT. | NAT. | PRO. | ATT. | Da riscuotere competenza |
| 1203 | 4 | 001 | 001 | 005 | 002 | 57.772.582,83 |
| Totale tipologie | | | | | | 57.772.582,83 |
| CAP. | ART. | TIT. | NAT. | PRO. | ATT. | Da riscuotere competenza |
| 1205 | 7 | 001 | 001 | 006 | 001 | 463.465,89 |
| 1205 | 4 | 001 | 001 | 006 | 001 | 29.535,71 |
| 1206 | 1 | 001 | 001 | 006 | 001 | 264,69 |
| 1205 | 2 | 001 | 001 | 006 | 001 | 88,03 |
| 1205 | 1 | 001 | 001 | 006 | 001 | 72,00 |
| 1205 | 5 | 001 | 001 | 006 | 001 | 0,02 |
| Totale tipologie | | | | | | 493.426,34 |
| CAP. | ART. | TIT. | NAT. | PRO. | ATT. | Da riscuotere competenza |
| 1201 | 2 | 001 | 001 | 006 | 002 | 322.480,58 |
| 1205 | 3 | 001 | 001 | 006 | 002 | 17.018,46 |
| 1205 | 8 | 001 | 001 | 006 | 002 | 2.484,57 |
| Totale tipologie | | | | | | 341.983,61 |
| CAP. | ART. | TIT. | NAT. | PRO. | ATT. | Da riscuotere competenza |
| 1409 | 2 | 001 | 001 | 007 | 002 | 63,76 |
| Totale tipologie | | | | | | 63,76 |

| CAP. | ART. | TIT. | NAT. | PRO. | ATT. | Da riscuotere competenza |
|-------------------------|------|------|------|------|------|--------------------------|
| 1413 | 1 | 001 | 001 | 008 | 001 | 3.088.567,42 |
| 1417 | 1 | 001 | 001 | 008 | 001 | 7.022,98 |
| 1415 | 1 | 001 | 001 | 008 | 001 | 791,76 |
| 1415 | 2 | 001 | 001 | 008 | 001 | 43,96 |
| 1466 | 1 | 001 | 001 | 008 | 001 | 6,27 |
| 1451 | 1 | 001 | 001 | 008 | 001 | 0,48 |
| Totale tipologie | | | | | | 3.096.432,87 |
| CAP. | ART. | TIT. | NAT. | PRO. | ATT. | Da riscuotere competenza |
| 1601 | 1 | 001 | 001 | 009 | 001 | 599,17 |
| Totale tipologie | | | | | | 599,17 |
| CAP. | ART. | TIT. | NAT. | PRO. | ATT. | Da riscuotere competenza |
| 1801 | 1 | 001 | 001 | 010 | 001 | 799,12 |
| 1806 | 1 | 001 | 001 | 010 | 001 | 84,17 |
| Totale tipologie | | | | | | 883,29 |
| CAP. | ART. | TIT. | NAT. | PRO. | ATT. | Da riscuotere competenza |
| 1821 | 1 | 001 | 001 | 011 | 001 | 228.136,78 |
| 1805 | 6 | 001 | 001 | 011 | 001 | 53.278,13 |
| 1805 | 5 | 001 | 001 | 011 | 001 | 11.390,73 |
| 1805 | 10 | 001 | 001 | 011 | 001 | 222,22 |
| 1805 | 8 | 001 | 001 | 011 | 001 | 173,19 |
| Totale tipologie | | | | | | 293.201,05 |
| CAP. | ART. | TIT. | NAT. | PRO. | ATT. | Da riscuotere competenza |
| 1804 | 1 | 001 | 001 | 012 | 001 | 290,45 |
| 1802 | 1 | 001 | 001 | 012 | 001 | 7,01 |
| Totale tipologie | | | | | | 297,46 |
| CAP. | ART. | TIT. | NAT. | PRO. | ATT. | Da riscuotere competenza |
| 1999 | 1 | 001 | 001 | 012 | 002 | 460,33 |
| Totale tipologie | | | | | | 460,33 |
| CAP. | ART. | TIT. | NAT. | PRO. | ATT. | Da riscuotere competenza |
| 1216 | 1 | 001 | 001 | 013 | 001 | 81.062.564,86 |
| 1216 | 2 | 001 | 001 | 013 | 001 | 2.547.068,22 |
| 1471 | 1 | 001 | 001 | 013 | 001 | 436.946,81 |
| 1243 | 1 | 001 | 001 | 013 | 001 | 307.023,13 |
| 1210 | 3 | 001 | 001 | 013 | 001 | 232.999,94 |
| 1441 | 1 | 001 | 001 | 013 | 001 | 201.436,29 |
| 1230 | 1 | 001 | 001 | 013 | 001 | 137.248,08 |
| 1219 | 1 | 001 | 001 | 013 | 001 | 68.135,35 |
| 1213 | 6 | 001 | 001 | 013 | 001 | 33.841,31 |
| 1249 | 1 | 001 | 001 | 013 | 001 | 8.678,30 |
| 1213 | 5 | 001 | 001 | 013 | 001 | 7.039,57 |
| 1221 | 1 | 001 | 001 | 013 | 001 | 5.532,65 |
| 1233 | 1 | 001 | 001 | 013 | 001 | 5.157,50 |
| 1232 | 1 | 001 | 001 | 013 | 001 | 3.479,41 |
| 1217 | 3 | 001 | 001 | 013 | 001 | 681,36 |
| 1236 | 1 | 001 | 001 | 013 | 001 | 250,48 |
| 1213 | 8 | 001 | 001 | 013 | 001 | 203,58 |
| 1213 | 10 | 001 | 001 | 013 | 001 | 138,86 |
| 1213 | 1 | 001 | 001 | 013 | 001 | 26,35 |
| Totale tipologie | | | | | | 85.058.452,05 |

| CAP. | ART. | TIT. | NAT. | PRO. | ATT. | Da riscuotere competenza |
|-------------------------|------|------|------|------|------|--------------------------|
| 1400 | 1 | 001 | 001 | 013 | 002 | 505.086.389,40 |
| 1600 | 1 | 001 | 001 | 013 | 002 | 5.396.474,93 |
| 1218 | 2 | 001 | 001 | 013 | 002 | 1.065.034,51 |
| 1210 | 2 | 001 | 001 | 013 | 002 | 739.029,45 |
| 1233 | 2 | 001 | 001 | 013 | 002 | 386.020,64 |
| 1235 | 2 | 001 | 001 | 013 | 002 | 89.161,32 |
| 1800 | 1 | 001 | 001 | 013 | 002 | 29.797,73 |
| 1419 | 2 | 001 | 001 | 013 | 002 | 8.907,49 |
| 1217 | 2 | 001 | 001 | 013 | 002 | 3.704,31 |
| 1210 | 4 | 001 | 001 | 013 | 002 | 2.706,54 |
| 1237 | 1 | 001 | 001 | 013 | 002 | 2.597,54 |
| Totale tipologie | | | | | | 512.809.823,86 |
| CAP. | ART. | TIT. | NAT. | PRO. | ATT. | Da riscuotere competenza |
| 1074 | 2 | 001 | 002 | 001 | 001 | 140.633,77 |
| 1182 | 1 | 001 | 002 | 001 | 001 | 115.668,09 |
| 1065 | 1 | 001 | 002 | 001 | 001 | 97.371,48 |
| 1046 | 1 | 001 | 002 | 001 | 001 | 92.686,40 |
| 1063 | 1 | 001 | 002 | 001 | 001 | 3.509,44 |
| 1185 | 1 | 001 | 002 | 001 | 001 | 807,33 |
| 1062 | 1 | 001 | 002 | 001 | 001 | 687,65 |
| 1057 | 1 | 001 | 002 | 001 | 001 | 426,35 |
| 1069 | 1 | 001 | 002 | 001 | 001 | 306,25 |
| 1045 | 1 | 001 | 002 | 001 | 001 | 238,92 |
| 1188 | 1 | 001 | 002 | 001 | 001 | 194,76 |
| 1033 | 7 | 001 | 002 | 001 | 001 | 70,22 |
| 1059 | 1 | 001 | 002 | 001 | 001 | 0,36 |
| Totale tipologie | | | | | | 452.601,02 |
| CAP. | ART. | TIT. | NAT. | PRO. | ATT. | Da riscuotere competenza |
| 1062 | 2 | 001 | 002 | 001 | 002 | 126.395,78 |
| 1063 | 2 | 001 | 002 | 001 | 002 | 64.396,79 |
| 1033 | 5 | 001 | 002 | 001 | 002 | 5.049,15 |
| Totale tipologie | | | | | | 195.841,72 |
| CAP. | ART. | TIT. | NAT. | PRO. | ATT. | Da riscuotere competenza |
| 1077 | 1 | 001 | 002 | 002 | 001 | 6.897,12 |
| 1043 | 2 | 001 | 002 | 002 | 001 | 6.692,60 |
| 1043 | 1 | 001 | 002 | 002 | 001 | 3.219,19 |
| Totale tipologie | | | | | | 16.808,91 |
| CAP. | ART. | TIT. | NAT. | PRO. | ATT. | Da riscuotere competenza |
| 1172 | 7 | 001 | 002 | 002 | 002 | 76,66 |
| 1029 | 9 | 001 | 002 | 002 | 002 | 2,69 |
| Totale tipologie | | | | | | 79,35 |
| CAP. | ART. | TIT. | NAT. | PRO. | ATT. | Da riscuotere competenza |
| 1171 | 1 | 001 | 002 | 003 | 002 | 600.558,36 |
| 1171 | 4 | 001 | 002 | 003 | 002 | 252.472,29 |
| 1171 | 2 | 001 | 002 | 003 | 002 | 234.594,10 |
| 1171 | 3 | 001 | 002 | 003 | 002 | 215.844,20 |
| 1171 | 7 | 001 | 002 | 003 | 002 | 56.750,31 |
| 1030 | 2 | 001 | 002 | 003 | 002 | 169,63 |
| 1150 | 4 | 001 | 002 | 003 | 002 | 3,00 |
| 1030 | 7 | 001 | 002 | 003 | 002 | 1,08 |
| 1030 | 4 | 001 | 002 | 003 | 002 | 0,44 |
| Totale tipologie | | | | | | 1.360.393,41 |

| CAP. | ART. | TIT. | NAT. | PRO. | ATT. | Da riscuotere competenza |
|-------------------------|------|------|------|------|------|--------------------------|
| 1254 | 1 | 001 | 002 | 004 | 001 | 18.506,79 |
| 1254 | 3 | 001 | 002 | 004 | 001 | 1.040,52 |
| 1255 | 1 | 001 | 002 | 004 | 001 | 960,55 |
| Totale tipologie | | | | | | 20.507,86 |
| CAP. | ART. | TIT. | NAT. | PRO. | ATT. | Da riscuotere competenza |
| 1239 | 2 | 001 | 002 | 004 | 002 | 642.516,42 |
| 1301 | 1 | 001 | 002 | 004 | 002 | 31,25 |
| Totale tipologie | | | | | | 642.547,67 |
| CAP. | ART. | TIT. | NAT. | PRO. | ATT. | Da riscuotere competenza |
| 1242 | 1 | 001 | 002 | 005 | 001 | 3.430,56 |
| 1242 | 5 | 001 | 002 | 005 | 001 | 1.461,23 |
| 1250 | 1 | 001 | 002 | 005 | 001 | 595,62 |
| 1242 | 3 | 001 | 002 | 005 | 001 | 130,78 |
| 1242 | 6 | 001 | 002 | 005 | 001 | 39,78 |
| Totale tipologie | | | | | | 5.657,97 |
| CAP. | ART. | TIT. | NAT. | PRO. | ATT. | Da riscuotere competenza |
| 1253 | 1 | 001 | 002 | 005 | 002 | 388.540,93 |
| 1253 | 6 | 001 | 002 | 005 | 002 | 6.181,61 |
| 1265 | 1 | 001 | 002 | 005 | 002 | 3.465,60 |
| 1253 | 5 | 001 | 002 | 005 | 002 | 354,97 |
| 1253 | 7 | 001 | 002 | 005 | 002 | 270,78 |
| Totale tipologie | | | | | | 398.813,89 |
| Totale Titolo 1 | | | | | | 852.333.210,39 |
| CAP. | ART. | TIT. | NAT. | PRO. | ATT. | Da riscuotere competenza |
| 2054 | 1 | 002 | 001 | 001 | 001 | 410.347,09 |
| 3321 | 1 | 002 | 001 | 001 | 001 | 202.972,68 |
| 3324 | 1 | 002 | 001 | 001 | 001 | 32.702,31 |
| 2003 | 1 | 002 | 001 | 001 | 001 | 168,58 |
| 2009 | 1 | 002 | 001 | 001 | 001 | 145,45 |
| 2001 | 1 | 002 | 001 | 001 | 001 | 67,44 |
| 2065 | 1 | 002 | 001 | 001 | 001 | 23,81 |
| 2005 | 1 | 002 | 001 | 001 | 001 | 22,00 |
| 2015 | 1 | 002 | 001 | 001 | 001 | 5,54 |
| 2055 | 1 | 002 | 001 | 001 | 001 | 0,56 |
| 3467 | 1 | 002 | 001 | 001 | 001 | 0,49 |
| Totale tipologie | | | | | | 646.455,95 |
| CAP. | ART. | TIT. | NAT. | PRO. | ATT. | Da riscuotere competenza |
| 2569 | 8 | 002 | 001 | 002 | 001 | 1.274.045,86 |
| 2569 | 1 | 002 | 001 | 002 | 001 | 91.908,05 |
| 2569 | 2 | 002 | 001 | 002 | 001 | 75.214,51 |
| 2319 | 2 | 002 | 001 | 002 | 001 | 23.081,39 |
| 2101 | 2 | 002 | 001 | 002 | 001 | 21.157,07 |
| 2569 | 6 | 002 | 001 | 002 | 001 | 5.651,55 |
| 2569 | 10 | 002 | 001 | 002 | 001 | 1.750,68 |
| 2569 | 15 | 002 | 001 | 002 | 001 | 181,63 |
| 3301 | 1 | 002 | 001 | 002 | 001 | 32,43 |
| 3603 | 1 | 002 | 001 | 002 | 001 | 2,01 |
| 3707 | 1 | 002 | 001 | 002 | 001 | 1,02 |
| Totale tipologie | | | | | | 1.493.026,20 |

| CAP. | ART. | TIT. | NAT. | PRO. | ATT. | Da riscuotere competenza |
|-------------------------|------|------|------|------|------|--------------------------|
| 3518 | 19 | 002 | 001 | 002 | 002 | 324.345,26 |
| 3518 | 1 | 002 | 001 | 002 | 002 | 18.023,18 |
| 2324 | 1 | 002 | 001 | 002 | 002 | 8.929,23 |
| 2584 | 3 | 002 | 001 | 002 | 002 | 2.007,62 |
| 2454 | 27 | 002 | 001 | 002 | 002 | 1.436,95 |
| 2181 | 2 | 002 | 001 | 002 | 002 | 1.285,40 |
| 2413 | 3 | 002 | 001 | 002 | 002 | 595,38 |
| 2322 | 1 | 002 | 001 | 002 | 002 | 11,95 |
| 3458 | 1 | 002 | 001 | 002 | 002 | 9,55 |
| Totale tipologie | | | | | | 356.644,52 |
| CAP. | ART. | TIT. | NAT. | PRO. | ATT. | Da riscuotere competenza |
| 3342 | 15 | 002 | 001 | 002 | 003 | 380.777,89 |
| 2650 | 1 | 002 | 001 | 002 | 003 | 6.031,58 |
| Totale tipologie | | | | | | 386.809,47 |
| CAP. | ART. | TIT. | NAT. | PRO. | ATT. | Da riscuotere competenza |
| 2601 | 1 | 002 | 001 | 003 | 002 | 114.108,50 |
| 2612 | 4 | 002 | 001 | 003 | 002 | 13.581,47 |
| 2607 | 1 | 002 | 001 | 003 | 002 | 8.533,22 |
| 2612 | 8 | 002 | 001 | 003 | 002 | 6.835,99 |
| 2612 | 1 | 002 | 001 | 003 | 002 | 5.461,02 |
| 2608 | 1 | 002 | 001 | 003 | 002 | 2.082,07 |
| 2614 | 1 | 002 | 001 | 003 | 002 | 1.692,00 |
| 2616 | 1 | 002 | 001 | 003 | 002 | 489,15 |
| 2612 | 2 | 002 | 001 | 003 | 002 | 280,99 |
| 2612 | 3 | 002 | 001 | 003 | 002 | 78,24 |
| Totale tipologie | | | | | | 153.142,65 |
| CAP. | ART. | TIT. | NAT. | PRO. | ATT. | Da riscuotere competenza |
| 3210 | 2 | 002 | 001 | 003 | 003 | 334.902.627,12 |
| 3210 | 5 | 002 | 001 | 003 | 003 | 8.615.287,04 |
| 3210 | 11 | 002 | 001 | 003 | 003 | 5.072.413,47 |
| 3210 | 1 | 002 | 001 | 003 | 003 | 4.319.045,34 |
| 3221 | 1 | 002 | 001 | 003 | 003 | 2.069.871,29 |
| 3210 | 10 | 002 | 001 | 003 | 003 | 1.712.326,21 |
| 3210 | 3 | 002 | 001 | 003 | 003 | 1.118.188,72 |
| 3210 | 6 | 002 | 001 | 003 | 003 | 339.588,64 |
| 3210 | 7 | 002 | 001 | 003 | 003 | 202.694,86 |
| 3210 | 8 | 002 | 001 | 003 | 003 | 167.981,69 |
| 3210 | 14 | 002 | 001 | 003 | 003 | 76.839,47 |
| 3210 | 4 | 002 | 001 | 003 | 003 | 8.666,76 |
| 3210 | 12 | 002 | 001 | 003 | 003 | 1.586,62 |
| 3210 | 9 | 002 | 001 | 003 | 003 | 1.116,71 |
| 3210 | 13 | 002 | 001 | 003 | 003 | 624,01 |
| 2368 | 2 | 002 | 001 | 003 | 003 | 0,16 |
| Totale tipologie | | | | | | 358.608.858,11 |
| CAP. | ART. | TIT. | NAT. | PRO. | ATT. | Da riscuotere competenza |
| 2302 | 1 | 002 | 001 | 005 | 001 | 19.946.222,44 |
| 3313 | 3 | 002 | 001 | 005 | 001 | 14.757.942,59 |
| 2301 | 1 | 002 | 001 | 005 | 001 | 11.782.576,89 |
| 3312 | 3 | 002 | 001 | 005 | 001 | 11.770.879,23 |
| 3313 | 1 | 002 | 001 | 005 | 001 | 11.526.628,28 |
| 2309 | 1 | 002 | 001 | 005 | 001 | 8.549.552,54 |
| 3312 | 11 | 002 | 001 | 005 | 001 | 4.476.680,34 |
| 3313 | 2 | 002 | 001 | 005 | 001 | 3.377.690,71 |
| 3312 | 4 | 002 | 001 | 005 | 001 | 1.419.595,79 |
| 2315 | 1 | 002 | 001 | 005 | 001 | 872.004,91 |

| CAP. | ART. | TIT. | NAT. | PRO. | ATT. | Da riscuotere competenza |
|------|------|------|------|------|------|--------------------------|
| 2380 | 1 | 002 | 001 | 005 | 001 | 499.503,78 |
| 3312 | 14 | 002 | 001 | 005 | 001 | 365.148,36 |
| 2386 | 2 | 002 | 001 | 005 | 001 | 256.703,44 |
| 3312 | 15 | 002 | 001 | 005 | 001 | 249.672,75 |
| 3312 | 5 | 002 | 001 | 005 | 001 | 229.427,64 |
| 2569 | 9 | 002 | 001 | 005 | 001 | 140.039,80 |
| 3312 | 9 | 002 | 001 | 005 | 001 | 106.939,45 |
| 3384 | 1 | 002 | 001 | 005 | 001 | 96.759,92 |
| 3315 | 1 | 002 | 001 | 005 | 001 | 79.094,03 |
| 3314 | 1 | 002 | 001 | 005 | 001 | 37.749,86 |
| 2351 | 2 | 002 | 001 | 005 | 001 | 21.421,88 |
| 3373 | 1 | 002 | 001 | 005 | 001 | 17.694,56 |
| 3312 | 7 | 002 | 001 | 005 | 001 | 14.681,02 |
| 2370 | 1 | 002 | 001 | 005 | 001 | 6.669,20 |
| 3312 | 6 | 002 | 001 | 005 | 001 | 6.645,72 |
| 2373 | 1 | 002 | 001 | 005 | 001 | 4.813,06 |
| 2303 | 1 | 002 | 001 | 005 | 001 | 4.798,03 |
| 3312 | 12 | 002 | 001 | 005 | 001 | 4.105,99 |
| 3313 | 4 | 002 | 001 | 005 | 001 | 3.567,59 |
| 3312 | 8 | 002 | 001 | 005 | 001 | 2.716,34 |
| 3313 | 5 | 002 | 001 | 005 | 001 | 1.810,51 |
| 2524 | 2 | 002 | 001 | 005 | 001 | 591,66 |
| 2523 | 2 | 002 | 001 | 005 | 001 | 326,73 |
| 2306 | 1 | 002 | 001 | 005 | 001 | 251,14 |
| 2569 | 13 | 002 | 001 | 005 | 001 | 195,78 |
| 3312 | 2 | 002 | 001 | 005 | 001 | 83,88 |
| 2386 | 1 | 002 | 001 | 005 | 001 | 77,19 |
| 2304 | 1 | 002 | 001 | 005 | 001 | 9,21 |
| 2351 | 1 | 002 | 001 | 005 | 001 | 1,59 |

Totale tipologie 90.631.273,83

| CAP. | ART. | TIT. | NAT. | PRO. | ATT. | Da riscuotere competenza |
|------|------|------|------|------|------|--------------------------|
| 2326 | 1 | 002 | 001 | 005 | 003 | 4.977.233,11 |
| 2567 | 1 | 002 | 001 | 005 | 003 | 3.251.256,50 |
| 2325 | 1 | 002 | 001 | 005 | 003 | 2.546.351,81 |
| 2573 | 7 | 002 | 001 | 005 | 003 | 1.054.899,74 |
| 2413 | 8 | 002 | 001 | 005 | 003 | 664.455,75 |
| 2573 | 4 | 002 | 001 | 005 | 003 | 380.006,88 |
| 2376 | 1 | 002 | 001 | 005 | 003 | 114.561,59 |
| 2462 | 2 | 002 | 001 | 005 | 003 | 71.472,29 |
| 2454 | 4 | 002 | 001 | 005 | 003 | 57.162,32 |
| 2327 | 1 | 002 | 001 | 005 | 003 | 49.129,01 |
| 2573 | 13 | 002 | 001 | 005 | 003 | 19.781,09 |
| 2439 | 4 | 002 | 001 | 005 | 003 | 1.329,66 |
| 3703 | 1 | 002 | 001 | 005 | 003 | 1.207,09 |
| 3319 | 8 | 002 | 001 | 005 | 003 | 761,18 |
| 2440 | 1 | 002 | 001 | 005 | 003 | 146,13 |
| 2573 | 12 | 002 | 001 | 005 | 003 | 103,46 |
| 2592 | 9 | 002 | 001 | 005 | 003 | 19,58 |
| 3694 | 18 | 002 | 001 | 005 | 003 | 16,89 |
| 3704 | 1 | 002 | 001 | 005 | 003 | 14,95 |
| 2307 | 1 | 002 | 001 | 005 | 003 | 3,06 |
| 2474 | 1 | 002 | 001 | 005 | 003 | 1,62 |
| 2439 | 7 | 002 | 001 | 005 | 003 | 0,88 |

Totale tipologie 13.189.914,59

| CAP. | ART. | TIT. | NAT. | PRO. | ATT. | Da riscuotere competenza |
|------|------|------|------|------|------|--------------------------|
| 3773 | 1 | 002 | 001 | 007 | 002 | 22.702.000,00 |
| 3778 | 1 | 002 | 001 | 007 | 002 | 14.231.438,50 |

| CAP. | ART. | TIT. | NAT. | PRO. | ATT. | Da riscuotere competenza |
|-------------------------|------|------|------|------|------|--------------------------|
| 3302 | 1 | 002 | 001 | 007 | 002 | 2.021.377,99 |
| 3427 | 1 | 002 | 001 | 007 | 002 | 256.217,94 |
| 3600 | 1 | 002 | 001 | 007 | 002 | 249.927,93 |
| 3560 | 1 | 002 | 001 | 007 | 002 | 169.597,16 |
| 3670 | 1 | 002 | 001 | 007 | 002 | 117.182,82 |
| 2319 | 1 | 002 | 001 | 007 | 002 | 114.216,60 |
| 3424 | 2 | 002 | 001 | 007 | 002 | 67.156,81 |
| 3550 | 1 | 002 | 001 | 007 | 002 | 63.647,43 |
| 3455 | 2 | 002 | 001 | 007 | 002 | 47.895,27 |
| 3442 | 2 | 002 | 001 | 007 | 002 | 47.304,23 |
| 2368 | 4 | 002 | 001 | 007 | 002 | 35.303,85 |
| 3580 | 1 | 002 | 001 | 007 | 002 | 30.204,01 |
| 3427 | 2 | 002 | 001 | 007 | 002 | 20.614,16 |
| 3530 | 1 | 002 | 001 | 007 | 002 | 17.304,45 |
| 3423 | 2 | 002 | 001 | 007 | 002 | 17.202,62 |
| 3570 | 1 | 002 | 001 | 007 | 002 | 15.920,23 |
| 3445 | 2 | 002 | 001 | 007 | 002 | 13.663,81 |
| 3500 | 1 | 002 | 001 | 007 | 002 | 13.596,90 |
| 3586 | 1 | 002 | 001 | 007 | 002 | 10.401,18 |
| 3431 | 1 | 002 | 001 | 007 | 002 | 9.490,30 |
| 3455 | 1 | 002 | 001 | 007 | 002 | 8.031,94 |
| 3590 | 1 | 002 | 001 | 007 | 002 | 3.564,19 |
| 3444 | 1 | 002 | 001 | 007 | 002 | 2.764,45 |
| 3310 | 1 | 002 | 001 | 007 | 002 | 1.951,12 |
| 3680 | 1 | 002 | 001 | 007 | 002 | 1.765,99 |
| 3540 | 1 | 002 | 001 | 007 | 002 | 1.619,97 |
| 3443 | 2 | 002 | 001 | 007 | 002 | 464,23 |
| 3548 | 1 | 002 | 001 | 007 | 002 | 150,36 |
| 3305 | 1 | 002 | 001 | 007 | 002 | 130,00 |
| 3426 | 2 | 002 | 001 | 007 | 002 | 51,24 |
| 3701 | 1 | 002 | 001 | 007 | 002 | 2,05 |
| 3524 | 1 | 002 | 001 | 007 | 002 | 0,77 |
| 3663 | 1 | 002 | 001 | 007 | 002 | 0,12 |
| Totale tipologie | | | | | | 40.292.160,62 |
| CAP. | ART. | TIT. | NAT. | PRO. | ATT. | Da riscuotere competenza |
| 3592 | 3 | 002 | 001 | 007 | 003 | 7.127.632,68 |
| 3549 | 1 | 002 | 001 | 007 | 003 | 1.241.771,25 |
| 2329 | 1 | 002 | 001 | 007 | 003 | 208.688,39 |
| 3320 | 1 | 002 | 001 | 007 | 003 | 206.118,05 |
| 3592 | 2 | 002 | 001 | 007 | 003 | 59.655,19 |
| 3592 | 15 | 002 | 001 | 007 | 003 | 29.970,14 |
| 3563 | 5 | 002 | 001 | 007 | 003 | 1.129,46 |
| 2454 | 3 | 002 | 001 | 007 | 003 | 693,19 |
| 2584 | 4 | 002 | 001 | 007 | 003 | 37,66 |
| Totale tipologie | | | | | | 8.875.696,01 |
| CAP. | ART. | TIT. | NAT. | PRO. | ATT. | Da riscuotere competenza |
| 2527 | 4 | 002 | 001 | 008 | 001 | 3.224,43 |
| Totale tipologie | | | | | | 3.224,43 |
| CAP. | ART. | TIT. | NAT. | PRO. | ATT. | Da riscuotere competenza |
| 2534 | 1 | 002 | 001 | 008 | 002 | 7.128,06 |
| 2533 | 3 | 002 | 001 | 008 | 002 | 1.415,81 |
| 2534 | 2 | 002 | 001 | 008 | 002 | 0,33 |
| Totale tipologie | | | | | | 8.544,20 |

| CAP. | ART. | TIT. | NAT. | PRO. | ATT. | Da riscuotere competenza |
|------------------------------|------|------|------|------|------|--------------------------|
| 2340 | 1 | 002 | 002 | 001 | 002 | 2.229,77 |
| 3307 | 1 | 002 | 002 | 001 | 002 | 767,62 |
| Totale tipologie | | | | | | 2.997,39 |
| CAP. | ART. | TIT. | NAT. | PRO. | ATT. | Da riscuotere competenza |
| 2573 | 5 | 002 | 002 | 001 | 003 | 0,81 |
| Totale tipologie | | | | | | 0,81 |
| Totale Titolo II | | | | | | 514.648.748,78 |
| CAP. | ART. | TIT. | NAT. | PRO. | ATT. | Da riscuotere competenza |
| 4003 | 1 | 003 | 002 | 001 | 002 | 3,64 |
| Totale tipologie | | | | | | 3,64 |
| CAP. | ART. | TIT. | NAT. | PRO. | ATT. | Da riscuotere competenza |
| 4726 | 1 | 003 | 002 | 002 | 002 | 1.386.145,19 |
| 4854 | 1 | 003 | 002 | 002 | 002 | 1.138,36 |
| Totale tipologie | | | | | | 1.387.283,55 |
| Totale Titolo III | | | | | | 1.387.287,19 |
| Totale entrate finali | | | | | | 1.368.369.246,36 |

ALLEGATO B5

DA RISCOUTERE RESIDUI
PER SEGNO - CAPITOLI/ARTICOLI - TIPOLOGIE

(in euro)

| CAP. | ART. | TIT. | NAT. | PRO. | ATT. | Da riscuotere residui |
|-------------------------|------|------|------|------|------|----------------------------|
| 1023 | 1 | 001 | 001 | 001 | 002 | -76.338.654.168,51 |
| Totale tipologie | | | | | | -76.338.654.168,51 |
| CAP. | ART. | TIT. | NAT. | PRO. | ATT. | Da riscuotere residui |
| 1024 | 1 | 001 | 001 | 002 | 002 | -55.684.605.406,16 |
| Totale tipologie | | | | | | -55.684.605.406,16 |
| CAP. | ART. | TIT. | NAT. | PRO. | ATT. | Da riscuotere residui |
| 1025 | 3 | 001 | 001 | 004 | 001 | -3.487,20 |
| 1025 | 5 | 001 | 001 | 004 | 001 | -3.260,55 |
| 1025 | 4 | 001 | 001 | 004 | 001 | -5,44 |
| Totale tipologie | | | | | | -6.753,19 |
| CAP. | ART. | TIT. | NAT. | PRO. | ATT. | Da riscuotere residui |
| 1025 | 1 | 001 | 001 | 004 | 002 | -8.550.235.799,45 |
| 1040 | 4 | 001 | 001 | 004 | 002 | -972.138.649,67 |
| Totale tipologie | | | | | | -9.522.374.449,12 |
| CAP. | ART. | TIT. | NAT. | PRO. | ATT. | Da riscuotere residui |
| 1203 | 1 | 001 | 001 | 005 | 001 | -5.250,04 |
| Totale tipologie | | | | | | -5.250,04 |
| CAP. | ART. | TIT. | NAT. | PRO. | ATT. | Da riscuotere residui |
| 1203 | 4 | 001 | 001 | 005 | 002 | -201.388.803.066,47 |
| Totale tipologie | | | | | | -201.388.803.066,47 |
| CAP. | ART. | TIT. | NAT. | PRO. | ATT. | Da riscuotere residui |
| 1201 | 1 | 001 | 001 | 006 | 001 | -1.972,88 |
| 1205 | 4 | 001 | 001 | 006 | 001 | -92,85 |
| 1205 | 1 | 001 | 001 | 006 | 001 | -8,89 |
| Totale tipologie | | | | | | -2.074,62 |
| CAP. | ART. | TIT. | NAT. | PRO. | ATT. | Da riscuotere residui |
| 1411 | 1 | 001 | 001 | 008 | 001 | -3.198,29 |
| Totale tipologie | | | | | | -3.198,29 |
| CAP. | ART. | TIT. | NAT. | PRO. | ATT. | Da riscuotere residui |
| 1210 | 1 | 001 | 001 | 013 | 001 | -43.837,78 |
| 1210 | 3 | 001 | 001 | 013 | 001 | -10,42 |
| 1243 | 1 | 001 | 001 | 013 | 001 | -0,69 |
| Totale tipologie | | | | | | -43.848,89 |
| CAP. | ART. | TIT. | NAT. | PRO. | ATT. | Da riscuotere residui |
| 1210 | 2 | 001 | 001 | 013 | 002 | -90.641,67 |
| 1400 | 1 | 001 | 001 | 013 | 002 | -2.263,45 |
| Totale tipologie | | | | | | -92.905,12 |

| | | | | | | |
|-------------------------|-------------|-------------|-------------|-------------|-------------|------------------------------|
| CAP. | ART. | TIT. | NAT. | PRO. | ATT. | Da riscuotere residui |
| 1030 | 7 | 001 | 002 | 003 | 002 | -93.866,26 |
| Totale tipologie | | | | | | -93.866,26 |
| CAP. | ART. | TIT. | NAT. | PRO. | ATT. | Da riscuotere residui |
| 1242 | 1 | 001 | 002 | 005 | 001 | -145.382.890,40 |
| Totale tipologie | | | | | | -145.382.890,40 |
| CAP. | ART. | TIT. | NAT. | PRO. | ATT. | Da riscuotere residui |
| 1253 | 1 | 001 | 002 | 005 | 002 | -1.227.744.799,18 |
| Totale tipologie | | | | | | -1.227.744.799,18 |
| Totale Titolo 1 | | | | | | -344.307.809.477,96 |
| CAP. | ART. | TIT. | NAT. | PRO. | ATT. | Da riscuotere residui |
| 2054 | 1 | 002 | 001 | 001 | 001 | -3.201,12 |
| Totale tipologie | | | | | | -3.201,12 |
| CAP. | ART. | TIT. | NAT. | PRO. | ATT. | Da riscuotere residui |
| 2319 | 2 | 002 | 001 | 002 | 001 | -322,35 |
| Totale tipologie | | | | | | -322,35 |
| CAP. | ART. | TIT. | NAT. | PRO. | ATT. | Da riscuotere residui |
| 2324 | 1 | 002 | 001 | 002 | 002 | -210,18 |
| Totale tipologie | | | | | | -210,18 |
| CAP. | ART. | TIT. | NAT. | PRO. | ATT. | Da riscuotere residui |
| 2601 | 1 | 002 | 001 | 003 | 002 | -1.704,31 |
| Totale tipologie | | | | | | -1.704,31 |
| CAP. | ART. | TIT. | NAT. | PRO. | ATT. | Da riscuotere residui |
| 3210 | 1 | 002 | 001 | 003 | 003 | -15.115.397.270,05 |
| 3210 | 6 | 002 | 001 | 003 | 003 | -5.623.721.298,31 |
| 3210 | 3 | 002 | 001 | 003 | 003 | -3.541.023.797,12 |
| Totale tipologie | | | | | | -24.280.142.365,48 |
| CAP. | ART. | TIT. | NAT. | PRO. | ATT. | Da riscuotere residui |
| 3312 | 11 | 002 | 001 | 005 | 001 | -125.127.677.631,61 |
| 3313 | 1 | 002 | 001 | 005 | 001 | -50.913.965.485,14 |
| 3312 | 3 | 002 | 001 | 005 | 001 | -22.600.745.526,96 |
| 3312 | 4 | 002 | 001 | 005 | 001 | -12.280.027.737,64 |
| 2308 | 1 | 002 | 001 | 005 | 001 | -2.738.093.200,84 |
| 3313 | 3 | 002 | 001 | 005 | 001 | -1.181.380.669,80 |
| 3313 | 2 | 002 | 001 | 005 | 001 | -1.162.006.510,51 |
| 2301 | 1 | 002 | 001 | 005 | 001 | -258.228.613,96 |
| 3313 | 6 | 002 | 001 | 005 | 001 | -90.519,67 |
| 2312 | 1 | 002 | 001 | 005 | 001 | -69,72 |
| 3313 | 5 | 002 | 001 | 005 | 001 | -51,50 |
| Totale tipologie | | | | | | -216.262.216.017,35 |
| CAP. | ART. | TIT. | NAT. | PRO. | ATT. | Da riscuotere residui |
| 2326 | 1 | 002 | 001 | 005 | 003 | -42.353.159.826,92 |
| 2325 | 1 | 002 | 001 | 005 | 003 | -9.565.605.413,84 |
| 2327 | 1 | 002 | 001 | 005 | 003 | -2.443.397.133,04 |
| Totale tipologie | | | | | | -54.362.162.373,80 |

| CAP. | ART. | TIT. | NAT. | PRO. | ATT. | Da riscuotere residui |
|------------------------------|------|------|------|------|------|----------------------------|
| 3427 | 1 | 002 | 001 | 007 | 002 | -7.102.249,59 |
| Totale tipologie | | | | | | -7.102.249,59 |
| Totale Titolo II | | | | | | -294.911.628.444,18 |
| Totale entrate finali | | | | | | -639.219.437.922,14 |

| CAP. | ART. | TIT. | NAT. | PRO. | ATT. | Da riscuotere residui |
|-------------------------|------|------|------|------|------|-----------------------|
| 1023 | 3 | 001 | 001 | 001 | 001 | 457.993.452,30 |
| 1023 | 14 | 001 | 001 | 001 | 001 | 106.325.741,89 |
| 1023 | 2 | 001 | 001 | 001 | 001 | 32.162.001,53 |
| 1023 | 5 | 001 | 001 | 001 | 001 | 178.242,31 |
| 1023 | 6 | 001 | 001 | 001 | 001 | 27.995,56 |
| 1023 | 12 | 001 | 001 | 001 | 001 | 24.129,76 |
| 1023 | 7 | 001 | 001 | 001 | 001 | 72,30 |
| Totale tipologie | | | | | | 596.711.635,65 |

| CAP. | ART. | TIT. | NAT. | PRO. | ATT. | Da riscuotere residui |
|-------------------------|------|------|------|------|------|-----------------------|
| 1177 | 1 | 001 | 001 | 003 | 001 | 5.164,57 |
| 1026 | 18 | 001 | 001 | 003 | 001 | 167,33 |
| Totale tipologie | | | | | | 5.331,90 |

| CAP. | ART. | TIT. | NAT. | PRO. | ATT. | Da riscuotere residui |
|-------------------------|------|------|------|------|------|-----------------------|
| 1103 | 1 | 001 | 001 | 004 | 001 | 296.940,00 |
| 1025 | 2 | 001 | 001 | 004 | 001 | 4.557,06 |
| 1028 | 2 | 001 | 001 | 004 | 001 | 300,00 |
| Totale tipologie | | | | | | 301.797,06 |

| CAP. | ART. | TIT. | NAT. | PRO. | ATT. | Da riscuotere residui |
|-------------------------|------|------|------|------|------|-----------------------|
| 1203 | 12 | 001 | 001 | 005 | 001 | 7.411.562,39 |
| 1203 | 2 | 001 | 001 | 005 | 001 | 5.312.744,14 |
| Totale tipologie | | | | | | 12.724.306,53 |

| CAP. | ART. | TIT. | NAT. | PRO. | ATT. | Da riscuotere residui |
|-------------------------|------|------|------|------|------|-----------------------|
| 1203 | 5 | 001 | 001 | 005 | 002 | 80.934,15 |
| 1203 | 8 | 001 | 001 | 005 | 002 | 15.864,30 |
| 1203 | 6 | 001 | 001 | 005 | 002 | 900,22 |
| Totale tipologie | | | | | | 97.698,67 |

| CAP. | ART. | TIT. | NAT. | PRO. | ATT. | Da riscuotere residui |
|-------------------------|------|------|------|------|------|-----------------------|
| 1205 | 7 | 001 | 001 | 006 | 001 | 122.544,33 |
| 1205 | 10 | 001 | 001 | 006 | 001 | 4,00 |
| Totale tipologie | | | | | | 122.548,33 |

| CAP. | ART. | TIT. | NAT. | PRO. | ATT. | Da riscuotere residui |
|-------------------------|------|------|------|------|------|-----------------------|
| 1460 | 4 | 001 | 001 | 007 | 002 | 660,78 |
| Totale tipologie | | | | | | 660,78 |

| CAP. | ART. | TIT. | NAT. | PRO. | ATT. | Da riscuotere residui |
|-------------------------|------|------|------|------|------|-----------------------|
| 1416 | 1 | 001 | 001 | 008 | 001 | 15.866.206,93 |
| Totale tipologie | | | | | | 15.866.206,93 |

| CAP. | ART. | TIT. | NAT. | PRO. | ATT. | Da riscuotere residui |
|-------------------------|------|------|------|------|------|-----------------------|
| 1459 | 4 | 001 | 001 | 008 | 002 | 2.869,69 |
| Totale tipologie | | | | | | 2.869,69 |

| CAP. | ART. | TIT. | NAT. | PRO. | ATT. | Da riscuotere residui |
|-------------------------|------|------|------|------|------|-----------------------|
| 1806 | 1 | 001 | 001 | 010 | 001 | 12.335,71 |
| Totale tipologie | | | | | | 12.335,71 |

| CAP. | ART. | TIT. | NAT. | PRO. | ATT. | Da riscuotere residui |
|-------------------------|------|------|------|------|------|-----------------------|
| 1217 | 1 | 001 | 001 | 013 | 001 | 34.674.949,52 |
| 1441 | 1 | 001 | 001 | 013 | 001 | 3.372.605,30 |
| 1419 | 1 | 001 | 001 | 013 | 001 | 60.873,20 |
| 1246 | 1 | 001 | 001 | 013 | 001 | 1.200,73 |
| 1218 | 3 | 001 | 001 | 013 | 001 | 224,25 |
| 1419 | 3 | 001 | 001 | 013 | 001 | 51,65 |
| Totale tipologie | | | | | | 38.109.904,65 |

| CAP. | ART. | TIT. | NAT. | PRO. | ATT. | Da riscuotere residui |
|-------------------------|------|------|------|------|------|-----------------------|
| 1029 | 7 | 001 | 002 | 002 | 001 | 101,74 |
| Totale tipologie | | | | | | 101,74 |

| CAP. | ART. | TIT. | NAT. | PRO. | ATT. | Da riscuotere residui |
|-------------------------|------|------|------|------|------|-----------------------|
| 1172 | 5 | 001 | 002 | 002 | 002 | 0,78 |
| Totale tipologie | | | | | | 0,78 |

| CAP. | ART. | TIT. | NAT. | PRO. | ATT. | Da riscuotere residui |
|-------------------------|------|------|------|------|------|-----------------------|
| 1030 | 1 | 001 | 002 | 003 | 001 | 2.834,78 |
| Totale tipologie | | | | | | 2.834,78 |

| CAP. | ART. | TIT. | NAT. | PRO. | ATT. | Da riscuotere residui |
|-------------------------|------|------|------|------|------|-----------------------|
| 1503 | 1 | 001 | 002 | 004 | 001 | 11.612,36 |
| Totale tipologie | | | | | | 11.612,36 |

| CAP. | ART. | TIT. | NAT. | PRO. | ATT. | Da riscuotere residui |
|-------------------------|------|------|------|------|------|-----------------------|
| 1259 | 1 | 001 | 002 | 004 | 002 | 517.152,35 |
| Totale tipologie | | | | | | 517.152,35 |

| CAP. | ART. | TIT. | NAT. | PRO. | ATT. | Da riscuotere residui |
|-------------------------|------|------|------|------|------|-----------------------|
| 1265 | 2 | 001 | 002 | 005 | 001 | 0,01 |
| Totale tipologie | | | | | | 0,01 |

Totale Titolo 1 **664.486.997,92**

| CAP. | ART. | TIT. | NAT. | PRO. | ATT. | Da riscuotere residui |
|-------------------------|------|------|------|------|------|-----------------------|
| 2065 | 2 | 002 | 001 | 001 | 001 | 68.806,55 |
| 2225 | 1 | 002 | 001 | 001 | 001 | 43.027,62 |
| 2066 | 1 | 002 | 001 | 001 | 001 | 761,91 |
| 3365 | 1 | 002 | 001 | 001 | 001 | 103,75 |
| Totale tipologie | | | | | | 112.699,83 |

| CAP. | ART. | TIT. | NAT. | PRO. | ATT. | Da riscuotere residui |
|-------------------------|------|------|------|------|------|-----------------------|
| 3580 | 2 | 002 | 001 | 002 | 001 | 392.011,98 |
| 2368 | 3 | 002 | 001 | 002 | 001 | 27.544,80 |
| 2368 | 5 | 002 | 001 | 002 | 001 | 8.672,76 |
| 2569 | 5 | 002 | 001 | 002 | 001 | 8.282,21 |
| 2377 | 1 | 002 | 001 | 002 | 001 | 5.522,83 |
| 2226 | 3 | 002 | 001 | 002 | 001 | 4.624,76 |
| 2521 | 1 | 002 | 001 | 002 | 001 | 3.799,95 |
| 2383 | 1 | 002 | 001 | 002 | 001 | 2.364,68 |
| 3746 | 1 | 002 | 001 | 002 | 001 | 1.320,00 |
| 3618 | 1 | 002 | 001 | 002 | 001 | 1.103,64 |
| 2385 | 1 | 002 | 001 | 002 | 001 | 1.083,21 |
| 3500 | 2 | 002 | 001 | 002 | 001 | 135,00 |
| 3306 | 1 | 002 | 001 | 002 | 001 | 0,40 |
| Totale tipologie | | | | | | 456.466,22 |

| CAP. | ART. | TIT. | NAT. | PRO. | ATT. | Da riscuotere residui |
|-------------------------|------|------|------|------|------|-----------------------|
| 2335 | 1 | 002 | 001 | 002 | 002 | 3.555.394,00 |
| 3402 | 2 | 002 | 001 | 002 | 002 | 451.992,99 |
| 3458 | 1 | 002 | 001 | 002 | 002 | 302.113,27 |
| 3402 | 1 | 002 | 001 | 002 | 002 | 100.404,69 |
| 2584 | 3 | 002 | 001 | 002 | 002 | 82.463,10 |
| 3490 | 13 | 002 | 001 | 002 | 002 | 30.783,11 |
| 2454 | 8 | 002 | 001 | 002 | 002 | 8.044,07 |
| 2584 | 1 | 002 | 001 | 002 | 002 | 4.418,76 |
| 3518 | 22 | 002 | 001 | 002 | 002 | 3.324,52 |
| 2372 | 1 | 002 | 001 | 002 | 002 | 3.220,40 |
| 2454 | 10 | 002 | 001 | 002 | 002 | 2.554,99 |
| 2582 | 18 | 002 | 001 | 002 | 002 | 2.554,91 |
| 2582 | 14 | 002 | 001 | 002 | 002 | 2.450,25 |
| 2332 | 1 | 002 | 001 | 002 | 002 | 2.097,82 |
| 3518 | 2 | 002 | 001 | 002 | 002 | 1.802,99 |
| 2321 | 1 | 002 | 001 | 002 | 002 | 972,11 |
| 3478 | 2 | 002 | 001 | 002 | 002 | 892,32 |
| 2582 | 17 | 002 | 001 | 002 | 002 | 814,31 |
| 2454 | 14 | 002 | 001 | 002 | 002 | 577,47 |
| 3518 | 14 | 002 | 001 | 002 | 002 | 422,95 |
| 3419 | 2 | 002 | 001 | 002 | 002 | 404,18 |
| 2323 | 1 | 002 | 001 | 002 | 002 | 324,84 |
| 3558 | 1 | 002 | 001 | 002 | 002 | 106,94 |
| 3518 | 23 | 002 | 001 | 002 | 002 | 100,00 |
| Totale tipologie | | | | | | 4.558.234,99 |

| CAP. | ART. | TIT. | NAT. | PRO. | ATT. | Da riscuotere residui |
|-------------------------|------|------|------|------|------|-----------------------|
| 2226 | 1 | 002 | 001 | 002 | 003 | 40.674,15 |
| 2226 | 2 | 002 | 001 | 002 | 003 | 34.376,59 |
| 3378 | 1 | 002 | 001 | 002 | 003 | 16.585,15 |
| 3374 | 1 | 002 | 001 | 002 | 003 | 3.878,20 |
| 2582 | 20 | 002 | 001 | 002 | 003 | 3.437,33 |
| 3342 | 4 | 002 | 001 | 002 | 003 | 2.618,43 |
| 3352 | 1 | 002 | 001 | 002 | 003 | 1.219,08 |
| Totale tipologie | | | | | | 102.788,93 |

| | | | | | | |
|-------------------------|-------------|-------------|-------------|-------------|-------------|------------------------------|
| CAP. | ART. | TIT. | NAT. | PRO. | ATT. | Da riscuotere residui |
| 2619 | 1 | 002 | 001 | 003 | 002 | 1.435,00 |
| Totale tipologie | | | | | | 1.435,00 |
| CAP. | ART. | TIT. | NAT. | PRO. | ATT. | Da riscuotere residui |
| 2368 | 2 | 002 | 001 | 003 | 003 | 7.076,29 |
| Totale tipologie | | | | | | 7.076,29 |
| CAP. | ART. | TIT. | NAT. | PRO. | ATT. | Da riscuotere residui |
| 2954 | 1 | 002 | 001 | 003 | 004 | 150,30 |
| Totale tipologie | | | | | | 150,30 |
| CAP. | ART. | TIT. | NAT. | PRO. | ATT. | Da riscuotere residui |
| 3980 | 2 | 002 | 001 | 004 | 002 | 6.400,00 |
| 3983 | 1 | 002 | 001 | 004 | 002 | 1.384,99 |
| Totale tipologie | | | | | | 7.784,99 |
| CAP. | ART. | TIT. | NAT. | PRO. | ATT. | Da riscuotere residui |
| 3312 | 8 | 002 | 001 | 005 | 001 | 387.318,74 |
| 2574 | 2 | 002 | 001 | 005 | 001 | 6.000,00 |
| 3326 | 1 | 002 | 001 | 005 | 001 | 1.205,00 |
| Totale tipologie | | | | | | 394.523,74 |
| CAP. | ART. | TIT. | NAT. | PRO. | ATT. | Da riscuotere residui |
| 3509 | 2 | 002 | 001 | 005 | 002 | 19.147,89 |
| Totale tipologie | | | | | | 19.147,89 |
| CAP. | ART. | TIT. | NAT. | PRO. | ATT. | Da riscuotere residui |
| 3712 | 1 | 002 | 001 | 005 | 003 | 10.256,55 |
| Totale tipologie | | | | | | 10.256,55 |
| CAP. | ART. | TIT. | NAT. | PRO. | ATT. | Da riscuotere residui |
| 3508 | 1 | 002 | 001 | 006 | 001 | 40,04 |
| Totale tipologie | | | | | | 40,04 |
| CAP. | ART. | TIT. | NAT. | PRO. | ATT. | Da riscuotere residui |
| 3778 | 1 | 002 | 001 | 007 | 002 | 21.447.811,54 |
| 3773 | 1 | 002 | 001 | 007 | 002 | 5.372.691,27 |
| 3680 | 4 | 002 | 001 | 007 | 002 | 1.122.323,06 |
| 3334 | 1 | 002 | 001 | 007 | 002 | 433.295,83 |
| 3348 | 1 | 002 | 001 | 007 | 002 | 243.947,36 |
| 2595 | 1 | 002 | 001 | 007 | 002 | 206.916,75 |
| 3580 | 3 | 002 | 001 | 007 | 002 | 94.371,74 |
| 3680 | 3 | 002 | 001 | 007 | 002 | 53.252,00 |
| 3757 | 1 | 002 | 001 | 007 | 002 | 45.374,66 |
| 3471 | 1 | 002 | 001 | 007 | 002 | 38.140,94 |
| 3477 | 1 | 002 | 001 | 007 | 002 | 19.056,67 |
| 3659 | 1 | 002 | 001 | 007 | 002 | 4.783,45 |
| 3397 | 1 | 002 | 001 | 007 | 002 | 3.193,67 |
| 3502 | 1 | 002 | 001 | 007 | 002 | 3.061,44 |
| 3580 | 4 | 002 | 001 | 007 | 002 | 1.374,72 |
| 3500 | 4 | 002 | 001 | 007 | 002 | 652,47 |
| 3457 | 1 | 002 | 001 | 007 | 002 | 305,00 |
| Totale tipologie | | | | | | 29.090.552,57 |

| CAP. | ART. | TIT. | NAT. | PRO. | ATT. | Da riscuotere residui |
|------------------------------|------|------|------|------|------|-----------------------|
| 3492 | 1 | 002 | 001 | 007 | 003 | 1.605.067,11 |
| 3545 | 1 | 002 | 001 | 007 | 003 | 729.181,39 |
| 3320 | 1 | 002 | 001 | 007 | 003 | 706.518,91 |
| 3493 | 1 | 002 | 001 | 007 | 003 | 69.468,61 |
| 3644 | 1 | 002 | 001 | 007 | 003 | 67.325,73 |
| 3320 | 2 | 002 | 001 | 007 | 003 | 600,00 |
| 2592 | 3 | 002 | 001 | 007 | 003 | 340,72 |
| 2454 | 2 | 002 | 001 | 007 | 003 | 89,83 |
| Totale tipologie | | | | | | 3.178.592,30 |
| CAP. | ART. | TIT. | NAT. | PRO. | ATT. | Da riscuotere residui |
| 3382 | 1 | 002 | 002 | 001 | 002 | 966.005,99 |
| 3477 | 3 | 002 | 002 | 001 | 002 | 388.572,61 |
| 3511 | 1 | 002 | 002 | 001 | 002 | 47.767,77 |
| Totale tipologie | | | | | | 1.402.346,37 |
| CAP. | ART. | TIT. | NAT. | PRO. | ATT. | Da riscuotere residui |
| 3680 | 5 | 002 | 002 | 001 | 003 | 67.379,90 |
| Totale tipologie | | | | | | 67.379,90 |
| Totale Titolo II | | | | | | 39.409.475,91 |
| CAP. | ART. | TIT. | NAT. | PRO. | ATT. | Da riscuotere residui |
| 4053 | 1 | 003 | 002 | 001 | 001 | 4.283,03 |
| Totale tipologie | | | | | | 4.283,03 |
| CAP. | ART. | TIT. | NAT. | PRO. | ATT. | Da riscuotere residui |
| 4567 | 1 | 003 | 002 | 002 | 002 | 2.412,67 |
| Totale tipologie | | | | | | 2.412,67 |
| Totale Titolo III | | | | | | 6.695,70 |
| Totale entrate finali | | | | | | 703.903.169,53 |

ALLEGATO B6

DA VERSARE COMPETENZA
PER SEGNO - CAPITOLI/ARTICOLI - TIPOLOGIE

(in euro)

| CAP. | ART. | TIT. | NAT. | PRO. | ATT. | Da versare competenza |
|-------------------------|------|------|------|------|------|--------------------------|
| 1023 | 2 | I | 001 | 001 | 001 | 4.959.465.673,91 |
| 1023 | 3 | I | 001 | 001 | 001 | 3.512.587.949,66 |
| 1023 | 4 | I | 001 | 001 | 001 | 462.602.370,53 |
| 1023 | 18 | I | 001 | 001 | 001 | 457.914.478,99 |
| 1023 | 14 | I | 001 | 001 | 001 | 355.700.327,62 |
| 1023 | 13 | I | 001 | 001 | 001 | 215.413.524,05 |
| 1023 | 5 | I | 001 | 001 | 001 | 44.654.819,42 |
| 1023 | 19 | I | 001 | 001 | 001 | 13.786.762,80 |
| 1023 | 20 | I | 001 | 001 | 001 | 10.297.847,01 |
| 1023 | 23 | I | 001 | 001 | 001 | 6.703.611,79 |
| Totale tipologie | | | | | | 10.039.127.365,78 |
| CAP. | ART. | TIT. | NAT. | PRO. | ATT. | Da versare competenza |
| 1023 | 1 | I | 001 | 001 | 002 | 78.015.765,51 |
| 1023 | 24 | I | 001 | 001 | 002 | 31.069.132,90 |
| 1023 | 22 | I | 001 | 001 | 002 | 8.340.833,57 |
| Totale tipologie | | | | | | 117.425.731,98 |
| CAP. | ART. | TIT. | NAT. | PRO. | ATT. | Da versare competenza |
| 1024 | 8 | I | 001 | 002 | 001 | 644.148.364,80 |
| 1024 | 2 | I | 001 | 002 | 001 | 322.402.124,01 |
| Totale tipologie | | | | | | 966.550.488,81 |
| CAP. | ART. | TIT. | NAT. | PRO. | ATT. | Da versare competenza |
| 1024 | 1 | I | 001 | 002 | 002 | 22.844.861,24 |
| 1024 | 10 | I | 001 | 002 | 002 | 5.827.895,68 |
| 1024 | 11 | I | 001 | 002 | 002 | 2.037.888,94 |
| Totale tipologie | | | | | | 30.710.645,86 |
| CAP. | ART. | TIT. | NAT. | PRO. | ATT. | Da versare competenza |
| 1026 | 23 | I | 001 | 003 | 001 | 151.097.250,12 |
| 1053 | 2 | I | 001 | 003 | 001 | 59.031.662,82 |
| 1026 | 5 | I | 001 | 003 | 001 | 50.987.000,92 |
| 1177 | 1 | I | 001 | 003 | 001 | 50.081.030,68 |
| 1053 | 1 | I | 001 | 003 | 001 | 30.760.176,64 |
| 1195 | 1 | I | 001 | 003 | 001 | 30.499.518,93 |
| 1193 | 1 | I | 001 | 003 | 001 | 26.014.230,56 |
| 1034 | 4 | I | 001 | 003 | 001 | 14.813.522,25 |
| 1026 | 18 | I | 001 | 003 | 001 | 10.607.653,57 |
| 1176 | 1 | I | 001 | 003 | 001 | 9.223.382,97 |
| 1026 | 25 | I | 001 | 003 | 001 | 8.113.012,59 |
| 1034 | 2 | I | 001 | 003 | 001 | 7.459.130,63 |
| 1026 | 2 | I | 001 | 003 | 001 | 7.165.634,74 |
| 1197 | 1 | I | 001 | 003 | 001 | 6.585.977,36 |
| 1174 | 1 | I | 001 | 003 | 001 | 3.468.786,80 |
| 1026 | 8 | I | 001 | 003 | 001 | 2.359.872,50 |
| 1026 | 7 | I | 001 | 003 | 001 | 2.198.072,10 |
| 1197 | 2 | I | 001 | 003 | 001 | 1.418.116,60 |
| 1196 | 1 | I | 001 | 003 | 001 | 577.335,76 |
| 1026 | 19 | I | 001 | 003 | 001 | 196.536,87 |
| 1026 | 6 | I | 001 | 003 | 001 | 150.516,23 |
| 1026 | 12 | I | 001 | 003 | 001 | 110.897,10 |
| 1032 | 1 | I | 001 | 003 | 001 | 58.530,78 |
| 1018 | 1 | I | 001 | 003 | 001 | 45.040,00 |

| CAP. | ART. | TIT. | NAT. | PRO. | ATT. | Da versare competenza |
|-------------------------|------|------|------|------|------|-----------------------|
| 1197 | 3 | I | 001 | 003 | 001 | 27.191,13 |
| 1192 | 1 | I | 001 | 003 | 001 | 27.051,77 |
| 1026 | 1 | I | 001 | 003 | 001 | 12.317,11 |
| 1074 | 6 | I | 001 | 003 | 001 | 10.718,07 |
| 1034 | 3 | I | 001 | 003 | 001 | 7.852,58 |
| 1031 | 1 | I | 001 | 003 | 001 | 4.145,20 |
| 1026 | 3 | I | 001 | 003 | 001 | 3.898,44 |
| 1031 | 4 | I | 001 | 003 | 001 | 808,23 |
| 1031 | 3 | I | 001 | 003 | 001 | 737,00 |
| 1034 | 1 | I | 001 | 003 | 001 | 376,40 |
| 1017 | 1 | I | 001 | 003 | 001 | 86,94 |
| 1178 | 1 | I | 001 | 003 | 001 | 57,13 |
| 1054 | 1 | I | 001 | 003 | 001 | 45,03 |
| 1026 | 20 | I | 001 | 003 | 001 | 45,00 |
| 1058 | 1 | I | 001 | 003 | 001 | 39,25 |
| Totale tipologie | | | | | | 473.118.258,80 |
| CAP. | ART. | TIT. | NAT. | PRO. | ATT. | Da versare competenza |
| 1053 | 3 | I | 001 | 003 | 002 | 1.059.615,00 |
| 1026 | 10 | I | 001 | 003 | 002 | 25.104,83 |
| 1032 | 2 | I | 001 | 003 | 002 | 12.259,87 |
| Totale tipologie | | | | | | 1.096.979,70 |
| CAP. | ART. | TIT. | NAT. | PRO. | ATT. | Da versare competenza |
| 1027 | 1 | I | 001 | 004 | 001 | 23.465.050,61 |
| 1148 | 1 | I | 001 | 004 | 001 | 17.337.433,78 |
| 1028 | 1 | I | 001 | 004 | 001 | 10.043.818,84 |
| 1008 | 1 | I | 001 | 004 | 001 | 9.655.938,20 |
| 1007 | 6 | I | 001 | 004 | 001 | 3.559.406,85 |
| 1007 | 8 | I | 001 | 004 | 001 | 2.326.062,58 |
| 1037 | 1 | I | 001 | 004 | 001 | 732.913,78 |
| 1007 | 5 | I | 001 | 004 | 001 | 642.331,15 |
| 1028 | 4 | I | 001 | 004 | 001 | 509.062,52 |
| 1028 | 8 | I | 001 | 004 | 001 | 303.221,84 |
| 1028 | 3 | I | 001 | 004 | 001 | 291.801,26 |
| 1007 | 10 | I | 001 | 004 | 001 | 214.474,54 |
| 1007 | 1 | I | 001 | 004 | 001 | 177.372,66 |
| 1007 | 9 | I | 001 | 004 | 001 | 36.076,75 |
| 1028 | 2 | I | 001 | 004 | 001 | 30.630,49 |
| 1007 | 4 | I | 001 | 004 | 001 | 6.578,95 |
| 1028 | 5 | I | 001 | 004 | 001 | 2.349,04 |
| 1199 | 1 | I | 001 | 004 | 001 | 1.155,29 |
| 1050 | 1 | I | 001 | 004 | 001 | 690,45 |
| 1048 | 1 | I | 001 | 004 | 001 | 440,37 |
| 1040 | 1 | I | 001 | 004 | 001 | 269,76 |
| 1049 | 2 | I | 001 | 004 | 001 | 122,89 |
| 1041 | 1 | I | 001 | 004 | 001 | 36,78 |
| 1035 | 1 | I | 001 | 004 | 001 | 7,07 |
| Totale tipologie | | | | | | 69.337.246,45 |

| CAP. | ART. | TIT. | NAT. | PRO. | ATT. | Da versare competenza |
|-------------------------|------|------|------|------|------|-------------------------|
| 1200 | 1 | I | 001 | 004 | 002 | 7.425.169,18 |
| 1027 | 2 | I | 001 | 004 | 002 | 73.124,75 |
| 1025 | 1 | I | 001 | 004 | 002 | 7.220,49 |
| 1040 | 4 | I | 001 | 004 | 002 | 5.786,50 |
| 1002 | 1 | I | 001 | 004 | 002 | 2.000,00 |
| 1148 | 2 | I | 001 | 004 | 002 | 318,90 |
| 1025 | 19 | I | 001 | 004 | 002 | 200,48 |
| 1028 | 7 | I | 001 | 004 | 002 | 4,84 |
| Totale tipologie | | | | | | 7.513.825,14 |
| CAP. | ART. | TIT. | NAT. | PRO. | ATT. | Da versare competenza |
| 1203 | 1 | I | 001 | 005 | 001 | 3.383.817.923,68 |
| 1203 | 12 | I | 001 | 005 | 001 | 958.220.643,04 |
| Totale tipologie | | | | | | 4.342.038.566,72 |
| CAP. | ART. | TIT. | NAT. | PRO. | ATT. | Da versare competenza |
| 1203 | 4 | I | 001 | 005 | 002 | 130.001.092,11 |
| 1203 | 5 | I | 001 | 005 | 002 | 14.937.659,89 |
| 1203 | 8 | I | 001 | 005 | 002 | 10.420,72 |
| Totale tipologie | | | | | | 144.949.172,72 |
| CAP. | ART. | TIT. | NAT. | PRO. | ATT. | Da versare competenza |
| 1201 | 1 | I | 001 | 006 | 001 | 370.582.919,78 |
| 1205 | 1 | I | 001 | 006 | 001 | 316.740.795,58 |
| 1205 | 4 | I | 001 | 006 | 001 | 57.530.337,11 |
| 1206 | 1 | I | 001 | 006 | 001 | 13.850.538,65 |
| 1205 | 7 | I | 001 | 006 | 001 | 2.928.671,79 |
| 1205 | 10 | I | 001 | 006 | 001 | 555.464,16 |
| 1205 | 2 | I | 001 | 006 | 001 | 14.208,99 |
| 1205 | 5 | I | 001 | 006 | 001 | 215,32 |
| Totale tipologie | | | | | | 762.203.151,38 |
| CAP. | ART. | TIT. | NAT. | PRO. | ATT. | Da versare competenza |
| 1201 | 2 | I | 001 | 006 | 002 | 1.973.208,04 |
| 1205 | 3 | I | 001 | 006 | 002 | 11.447,76 |
| 1205 | 8 | I | 001 | 006 | 002 | 195,82 |
| Totale tipologie | | | | | | 1.984.851,62 |
| CAP. | ART. | TIT. | NAT. | PRO. | ATT. | Da versare competenza |
| 1409 | 1 | I | 001 | 007 | 001 | 499.712.948,78 |
| 1460 | 2 | I | 001 | 007 | 001 | 27.768,93 |
| Totale tipologie | | | | | | 499.740.717,71 |
| CAP. | ART. | TIT. | NAT. | PRO. | ATT. | Da versare competenza |
| 1461 | 1 | I | 001 | 007 | 002 | 251,68 |
| Totale tipologie | | | | | | 251,68 |
| CAP. | ART. | TIT. | NAT. | PRO. | ATT. | Da versare competenza |
| 1411 | 1 | I | 001 | 008 | 001 | 360.411.278,41 |
| 1402 | 1 | I | 001 | 008 | 001 | 79.799.040,03 |
| 1421 | 1 | I | 001 | 008 | 001 | 55.862.535,44 |
| 1401 | 1 | I | 001 | 008 | 001 | 14.185.401,70 |
| 1431 | 1 | I | 001 | 008 | 001 | 2.871.673,71 |
| 1414 | 1 | I | 001 | 008 | 001 | 445.744,48 |
| 1416 | 1 | I | 001 | 008 | 001 | 312.151,72 |
| 1413 | 1 | I | 001 | 008 | 001 | 2.699,56 |
| 1463 | 1 | I | 001 | 008 | 001 | 167,38 |
| 1415 | 1 | I | 001 | 008 | 001 | 3,58 |

| CAP. | ART. | TIT. | NAT. | PRO. | ATT. | Da versare competenza |
|-------------------------|------|------|------|------|------|-----------------------|
| 1451 | 1 | I | 001 | 008 | 001 | 0,42 |
| Totale tipologie | | | | | | 513.890.696,43 |
| CAP. | ART. | TIT. | NAT. | PRO. | ATT. | Da versare competenza |
| 1450 | 1 | I | 001 | 008 | 002 | 1.615,11 |
| Totale tipologie | | | | | | 1.615,11 |
| CAP. | ART. | TIT. | NAT. | PRO. | ATT. | Da versare competenza |
| 1601 | 1 | I | 001 | 009 | 001 | 551.649.928,00 |
| 1602 | 1 | I | 001 | 009 | 001 | 310.923,09 |
| Totale tipologie | | | | | | 551.960.851,09 |
| CAP. | ART. | TIT. | NAT. | PRO. | ATT. | Da versare competenza |
| 1802 | 1 | I | 001 | 012 | 001 | 213,48 |
| Totale tipologie | | | | | | 213,48 |
| CAP. | ART. | TIT. | NAT. | PRO. | ATT. | Da versare competenza |
| 1999 | 1 | I | 001 | 012 | 002 | 62,00 |
| Totale tipologie | | | | | | 62,00 |
| CAP. | ART. | TIT. | NAT. | PRO. | ATT. | Da versare competenza |
| 1218 | 1 | I | 001 | 013 | 001 | 319.358.642,13 |
| 1210 | 1 | I | 001 | 013 | 001 | 128.184.803,91 |
| 1208 | 1 | I | 001 | 013 | 001 | 72.453.903,19 |
| 1243 | 1 | I | 001 | 013 | 001 | 46.655.248,43 |
| 1217 | 1 | I | 001 | 013 | 001 | 38.259.973,86 |
| 1210 | 3 | I | 001 | 013 | 001 | 9.004.710,42 |
| 1471 | 2 | I | 001 | 013 | 001 | 3.304.997,50 |
| 1213 | 6 | I | 001 | 013 | 001 | 2.542.794,50 |
| 1227 | 1 | I | 001 | 013 | 001 | 2.535.098,99 |
| 1217 | 3 | I | 001 | 013 | 001 | 2.239.169,24 |
| 1221 | 1 | I | 001 | 013 | 001 | 2.127.272,89 |
| 1213 | 8 | I | 001 | 013 | 001 | 1.661.701,17 |
| 1257 | 1 | I | 001 | 013 | 001 | 839.360,07 |
| 1230 | 1 | I | 001 | 013 | 001 | 801.313,15 |
| 1220 | 1 | I | 001 | 013 | 001 | 723.297,92 |
| 1213 | 5 | I | 001 | 013 | 001 | 436.845,35 |
| 1228 | 1 | I | 001 | 013 | 001 | 394.920,04 |
| 1216 | 1 | I | 001 | 013 | 001 | 256.674,23 |
| 1419 | 1 | I | 001 | 013 | 001 | 242.839,43 |
| 1213 | 10 | I | 001 | 013 | 001 | 153.196,26 |
| 1213 | 1 | I | 001 | 013 | 001 | 148.912,19 |
| 1249 | 1 | I | 001 | 013 | 001 | 38.364,42 |
| 1216 | 2 | I | 001 | 013 | 001 | 36.359,76 |
| 1213 | 9 | I | 001 | 013 | 001 | 25.769,11 |
| 1233 | 1 | I | 001 | 013 | 001 | 16.586,35 |
| 1219 | 1 | I | 001 | 013 | 001 | 5.697,57 |
| 1238 | 1 | I | 001 | 013 | 001 | 4.942,87 |
| 1213 | 4 | I | 001 | 013 | 001 | 4.699,26 |
| 1218 | 3 | I | 001 | 013 | 001 | 779,98 |
| 1236 | 1 | I | 001 | 013 | 001 | 638,83 |
| 1232 | 1 | I | 001 | 013 | 001 | 411,99 |
| 1238 | 2 | I | 001 | 013 | 001 | 347,42 |
| 1235 | 1 | I | 001 | 013 | 001 | 257,41 |
| 1216 | 3 | I | 001 | 013 | 001 | 166,37 |
| 1441 | 1 | I | 001 | 013 | 001 | 48,80 |
| 1225 | 1 | I | 001 | 013 | 001 | 37,71 |
| Totale tipologie | | | | | | 632.460.782,72 |

| CAP. | ART. | TIT. | NAT. | PRO. | ATT. | Da versare competenza |
|-------------------------|------|------|------|------|------|-----------------------|
| 1400 | 1 | I | 001 | 013 | 002 | 46.390.189,35 |
| 1210 | 2 | I | 001 | 013 | 002 | 105.439,24 |
| 1600 | 1 | I | 001 | 013 | 002 | 23.531,53 |
| 1218 | 2 | I | 001 | 013 | 002 | 14.284,82 |
| 1233 | 2 | I | 001 | 013 | 002 | 11.252,80 |
| 1217 | 2 | I | 001 | 013 | 002 | 3.453,92 |
| 1237 | 1 | I | 001 | 013 | 002 | 510,37 |
| 1419 | 2 | I | 001 | 013 | 002 | 197,74 |
| 1210 | 4 | I | 001 | 013 | 002 | 140,58 |
| Totale tipologie | | | | | | 46.549.000,35 |

| CAP. | ART. | TIT. | NAT. | PRO. | ATT. | Da versare competenza |
|-------------------------|------|------|------|------|------|-----------------------|
| 1062 | 1 | I | 002 | 001 | 001 | 25.540.114,60 |
| 1074 | 1 | I | 002 | 001 | 001 | 17.000.907,19 |
| 1063 | 1 | I | 002 | 001 | 001 | 11.146.845,15 |
| 1033 | 1 | I | 002 | 001 | 001 | 3.527.329,40 |
| 1036 | 1 | I | 002 | 001 | 001 | 2.008.367,08 |
| 1198 | 1 | I | 002 | 001 | 001 | 104.426,21 |
| 1074 | 2 | I | 002 | 001 | 001 | 31.876,42 |
| 1182 | 1 | I | 002 | 001 | 001 | 24.591,73 |
| 1189 | 1 | I | 002 | 001 | 001 | 16.517,55 |
| 1072 | 1 | I | 002 | 001 | 001 | 10.432,33 |
| 1185 | 1 | I | 002 | 001 | 001 | 5.361,31 |
| 1070 | 1 | I | 002 | 001 | 001 | 2.004,82 |
| 1045 | 1 | I | 002 | 001 | 001 | 742,88 |
| 1188 | 1 | I | 002 | 001 | 001 | 699,23 |
| 1065 | 1 | I | 002 | 001 | 001 | 305,24 |
| 1069 | 1 | I | 002 | 001 | 001 | 243,17 |
| 1056 | 1 | I | 002 | 001 | 001 | 185,57 |
| 1190 | 1 | I | 002 | 001 | 001 | 158,10 |
| 1057 | 1 | I | 002 | 001 | 001 | 77,89 |
| 1074 | 3 | I | 002 | 001 | 001 | 13,10 |
| 1046 | 1 | I | 002 | 001 | 001 | 5,13 |
| Totale tipologie | | | | | | 59.421.204,10 |

| CAP. | ART. | TIT. | NAT. | PRO. | ATT. | Da versare competenza |
|-------------------------|------|------|------|------|------|-----------------------|
| 1062 | 2 | I | 002 | 001 | 002 | 193.938,38 |
| 1063 | 2 | I | 002 | 001 | 002 | 128.575,13 |
| 1033 | 5 | I | 002 | 001 | 002 | 44.865,24 |
| Totale tipologie | | | | | | 367.378,75 |

| CAP. | ART. | TIT. | NAT. | PRO. | ATT. | Da versare competenza |
|-------------------------|------|------|------|------|------|-----------------------|
| 1051 | 3 | I | 002 | 002 | 001 | 2.538,67 |
| 1060 | 1 | I | 002 | 002 | 001 | 738,01 |
| 1052 | 1 | I | 002 | 002 | 001 | 256,75 |
| 1043 | 1 | I | 002 | 002 | 001 | 59,59 |
| 1029 | 6 | I | 002 | 002 | 001 | 7,13 |
| Totale tipologie | | | | | | 3.600,15 |

| CAP. | ART. | TIT. | NAT. | PRO. | ATT. | Da versare competenza |
|-------------------------|------|------|------|------|------|-----------------------|
| 1172 | 7 | I | 002 | 002 | 002 | 91,23 |
| 1101 | 1 | I | 002 | 002 | 002 | 4,54 |
| 1029 | 9 | I | 002 | 002 | 002 | 2,47 |
| Totale tipologie | | | | | | 98,24 |

| CAP. | ART. | TIT. | NAT. | PRO. | ATT. | Da versare competenza |
|-------------------------|------|------|------|------|------|--------------------------|
| 1170 | 1 | I | 002 | 003 | 001 | 20,00 |
| Totale tipologie | | | | | | 20,00 |
| CAP. | ART. | TIT. | NAT. | PRO. | ATT. | Da versare competenza |
| 1171 | 2 | I | 002 | 003 | 002 | 9.270.773,41 |
| 1171 | 1 | I | 002 | 003 | 002 | 3.792.226,76 |
| 1171 | 4 | I | 002 | 003 | 002 | 1.692.215,90 |
| 1171 | 7 | I | 002 | 003 | 002 | 308.346,91 |
| CAP. | ART. | TIT. | NAT. | PRO. | ATT. | Da versare competenza |
| 1171 | 3 | I | 002 | 003 | 002 | 800,89 |
| 1030 | 2 | I | 002 | 003 | 002 | 99,46 |
| Totale tipologie | | | | | | 15.064.463,33 |
| CAP. | ART. | TIT. | NAT. | PRO. | ATT. | Da versare competenza |
| 1239 | 1 | I | 002 | 004 | 001 | 30.166.703,68 |
| 1207 | 1 | I | 002 | 004 | 001 | 2.715,01 |
| 1254 | 3 | I | 002 | 004 | 001 | 283,52 |
| 1255 | 1 | I | 002 | 004 | 001 | 124,00 |
| 1254 | 1 | I | 002 | 004 | 001 | 33,46 |
| Totale tipologie | | | | | | 30.169.859,67 |
| CAP. | ART. | TIT. | NAT. | PRO. | ATT. | Da versare competenza |
| 1260 | 1 | I | 002 | 004 | 002 | 616.830,96 |
| 1239 | 2 | I | 002 | 004 | 002 | 138.634,50 |
| 1301 | 1 | I | 002 | 004 | 002 | 159,21 |
| Totale tipologie | | | | | | 755.624,67 |
| CAP. | ART. | TIT. | NAT. | PRO. | ATT. | Da versare competenza |
| 1242 | 2 | I | 002 | 005 | 001 | 3.981,87 |
| 1242 | 3 | I | 002 | 005 | 001 | 735,06 |
| 1242 | 6 | I | 002 | 005 | 001 | 221,76 |
| 1242 | 1 | I | 002 | 005 | 001 | 195,00 |
| 1250 | 1 | I | 002 | 005 | 001 | 177,17 |
| 1242 | 5 | I | 002 | 005 | 001 | 33,86 |
| 1242 | 4 | I | 002 | 005 | 001 | 33,74 |
| Totale tipologie | | | | | | 5.378,46 |
| CAP. | ART. | TIT. | NAT. | PRO. | ATT. | Da versare competenza |
| 1253 | 2 | I | 002 | 005 | 002 | 270.879,24 |
| 1253 | 3 | I | 002 | 005 | 002 | 63.878,70 |
| 1253 | 5 | I | 002 | 005 | 002 | 24.349,87 |
| 1253 | 1 | I | 002 | 005 | 002 | 12.313,33 |
| 1253 | 4 | I | 002 | 005 | 002 | 6.529,56 |
| 1253 | 6 | I | 002 | 005 | 002 | 2.641,69 |
| 1265 | 1 | I | 002 | 005 | 002 | 2.634,14 |
| 1253 | 7 | I | 002 | 005 | 002 | 107,26 |
| Totale tipologie | | | | | | 383.333,79 |
| Totale Titolo I | | | | | | 19.306.831.436,69 |

| CAP. | ART. | TIT. | NAT. | PRO. | ATT. | Da versare competenza |
|-------------------------|------|------|------|------|------|-----------------------|
| 3321 | 1 | II | 001 | 001 | 001 | 37.395.540,69 |
| 2054 | 1 | II | 001 | 001 | 001 | 3.740.626,04 |
| 2065 | 2 | II | 001 | 001 | 001 | 357.575,27 |
| 3324 | 1 | II | 001 | 001 | 001 | 274.160,48 |
| 2009 | 1 | II | 001 | 001 | 001 | 232.919,86 |
| 2010 | 1 | II | 001 | 001 | 001 | 15.637,08 |
| 2015 | 1 | II | 001 | 001 | 001 | 15.359,83 |
| 2055 | 1 | II | 001 | 001 | 001 | 5.757,45 |
| 2065 | 1 | II | 001 | 001 | 001 | 1.217,11 |
| 2003 | 1 | II | 001 | 001 | 001 | 500,04 |
| 2314 | 1 | II | 001 | 001 | 001 | 493,50 |
| 2001 | 1 | II | 001 | 001 | 001 | 311,00 |
| 2005 | 1 | II | 001 | 001 | 001 | 259,25 |
| 2008 | 1 | II | 001 | 001 | 001 | 229,43 |
| 3467 | 1 | II | 001 | 001 | 001 | 142,56 |
| 3758 | 1 | II | 001 | 001 | 001 | 134,36 |
| 2056 | 1 | II | 001 | 001 | 001 | 31,00 |
| 2007 | 1 | II | 001 | 001 | 001 | 6,20 |
| Totale tipologie | | | | | | 42.040.901,15 |
| CAP. | ART. | TIT. | NAT. | PRO. | ATT. | Da versare competenza |
| 3553 | 1 | II | 001 | 002 | 001 | 2.568.407,65 |
| 2101 | 1 | II | 001 | 002 | 001 | 752.109,07 |
| 2368 | 3 | II | 001 | 002 | 001 | 145.675,95 |
| 2319 | 2 | II | 001 | 002 | 001 | 80.549,11 |
| 3301 | 1 | II | 001 | 002 | 001 | 27.609,29 |
| 2368 | 5 | II | 001 | 002 | 001 | 2.051,40 |
| 2311 | 1 | II | 001 | 002 | 001 | 608,84 |
| 2383 | 1 | II | 001 | 002 | 001 | 240,62 |
| 3306 | 1 | II | 001 | 002 | 001 | 37,20 |
| 2360 | 1 | II | 001 | 002 | 001 | 30,52 |
| 2569 | 5 | II | 001 | 002 | 001 | 0,17 |
| Totale tipologie | | | | | | 3.577.319,82 |
| CAP. | ART. | TIT. | NAT. | PRO. | ATT. | Da versare competenza |
| 3518 | 19 | II | 001 | 002 | 002 | 280.954,25 |
| 2324 | 1 | II | 001 | 002 | 002 | 254.267,42 |
| 3402 | 2 | II | 001 | 002 | 002 | 42.670,22 |
| 2584 | 3 | II | 001 | 002 | 002 | 9.188,50 |
| 3518 | 1 | II | 001 | 002 | 002 | 3.614,27 |
| 3490 | 10 | II | 001 | 002 | 002 | 1.987,83 |
| 2181 | 1 | II | 001 | 002 | 002 | 457,23 |
| 3458 | 1 | II | 001 | 002 | 002 | 101,47 |
| Totale tipologie | | | | | | 593.241,19 |
| CAP. | ART. | TIT. | NAT. | PRO. | ATT. | Da versare competenza |
| 2650 | 1 | II | 001 | 002 | 003 | 58.099,46 |
| 3469 | 1 | II | 001 | 002 | 003 | 9.834,97 |
| 3342 | 15 | II | 001 | 002 | 003 | 150,80 |
| 3342 | 12 | II | 001 | 002 | 003 | 17,40 |
| Totale tipologie | | | | | | 68.102,63 |

| CAP. | ART. | TIT. | NAT. | PRO. | ATT. | Da versare competenza |
|-------------------------|------|------|------|------|------|-----------------------|
| 2612 | 4 | II | 001 | 003 | 002 | 381.423,91 |
| 2608 | 1 | II | 001 | 003 | 002 | 78.390,10 |
| 2612 | 8 | II | 001 | 003 | 002 | 17.833,77 |
| 2607 | 1 | II | 001 | 003 | 002 | 13.248,12 |
| 2601 | 1 | II | 001 | 003 | 002 | 5.003,75 |
| 2612 | 2 | II | 001 | 003 | 002 | 3.653,02 |
| 2612 | 7 | II | 001 | 003 | 002 | 671,79 |
| 2612 | 3 | II | 001 | 003 | 002 | 631,33 |
| 2612 | 5 | II | 001 | 003 | 002 | 588,52 |
| 2608 | 2 | II | 001 | 003 | 002 | 489,20 |
| 2604 | 1 | II | 001 | 003 | 002 | 474,45 |
| 2617 | 1 | II | 001 | 003 | 002 | 448,24 |
| 2614 | 1 | II | 001 | 003 | 002 | 334,55 |
| 2611 | 1 | II | 001 | 003 | 002 | 272,86 |
| 2612 | 6 | II | 001 | 003 | 002 | 239,68 |
| 2612 | 1 | II | 001 | 003 | 002 | 148,87 |
| 2603 | 1 | II | 001 | 003 | 002 | 100,44 |
| 2616 | 1 | II | 001 | 003 | 002 | 84,38 |
| 2610 | 1 | II | 001 | 003 | 002 | 43,40 |
| 2602 | 1 | II | 001 | 003 | 002 | 31,04 |
| 2616 | 2 | II | 001 | 003 | 002 | 26,30 |
| 2609 | 1 | II | 001 | 003 | 002 | 12,40 |
| 2603 | 2 | II | 001 | 003 | 002 | 6,20 |
| 2647 | 1 | II | 001 | 003 | 002 | 6,20 |
| Totale tipologie | | | | | | 504.162,52 |

| CAP. | ART. | TIT. | NAT. | PRO. | ATT. | Da versare competenza |
|------|------|------|------|------|------|-----------------------|
| 3210 | 1 | II | 001 | 003 | 003 | 6.036.096,45 |
| 3210 | 2 | II | 001 | 003 | 003 | 5.683.616,37 |
| 3210 | 4 | II | 001 | 003 | 003 | 1.599.167,64 |
| 3210 | 3 | II | 001 | 003 | 003 | 225.817,30 |
| 3210 | 10 | II | 001 | 003 | 003 | 167.572,79 |
| 3210 | 5 | II | 001 | 003 | 003 | 112.347,90 |
| 3210 | 11 | II | 001 | 003 | 003 | 102.733,47 |
| 3210 | 6 | II | 001 | 003 | 003 | 12.084,03 |
| 3210 | 12 | II | 001 | 003 | 003 | 5.301,83 |
| 3210 | 7 | II | 001 | 003 | 003 | 4.247,81 |
| 2368 | 2 | II | 001 | 003 | 003 | 3.986,25 |
| 3221 | 1 | II | 001 | 003 | 003 | 3.298,56 |
| 3270 | 1 | II | 001 | 003 | 003 | 507,26 |
| 3210 | 8 | II | 001 | 003 | 003 | 455,03 |
| 3210 | 14 | II | 001 | 003 | 003 | 221,82 |
| 3222 | 1 | II | 001 | 003 | 003 | 66,29 |

Totale tipologie 13.957.520,80

| CAP. | ART. | TIT. | NAT. | PRO. | ATT. | Da versare competenza |
|-------------------------|------|------|------|------|------|-----------------------|
| 2653 | 1 | II | 001 | 003 | 006 | 234,35 |
| Totale tipologie | | | | | | 234,35 |

| CAP. | ART. | TIT. | NAT. | PRO. | ATT. | Da versare competenza |
|-------------------------|------|------|------|------|------|-----------------------|
| 3313 | 1 | II | 001 | 005 | 001 | 21.138.911,23 |
| 3312 | 3 | II | 001 | 005 | 001 | 20.981.372,55 |
| 2301 | 1 | II | 001 | 005 | 001 | 10.432.052,36 |
| 3313 | 3 | II | 001 | 005 | 001 | 8.951.872,58 |
| 2309 | 1 | II | 001 | 005 | 001 | 7.329.149,14 |
| 3313 | 2 | II | 001 | 005 | 001 | 6.809.935,73 |
| 2302 | 1 | II | 001 | 005 | 001 | 4.635.750,64 |
| 3312 | 4 | II | 001 | 005 | 001 | 3.599.626,99 |
| 3312 | 11 | II | 001 | 005 | 001 | 3.114.908,48 |
| 3313 | 6 | II | 001 | 005 | 001 | 2.707.525,85 |
| 3314 | 1 | II | 001 | 005 | 001 | 412.297,11 |
| 3312 | 14 | II | 001 | 005 | 001 | 292.915,58 |
| 3312 | 9 | II | 001 | 005 | 001 | 201.668,43 |
| 2303 | 1 | II | 001 | 005 | 001 | 131.665,14 |
| 2370 | 1 | II | 001 | 005 | 001 | 63.319,74 |
| 2308 | 1 | II | 001 | 005 | 001 | 55.095,01 |
| 2306 | 1 | II | 001 | 005 | 001 | 39.028,05 |
| 3313 | 5 | II | 001 | 005 | 001 | 22.697,40 |
| 3312 | 12 | II | 001 | 005 | 001 | 12.152,53 |
| 3312 | 15 | II | 001 | 005 | 001 | 8.988,39 |
| 3315 | 1 | II | 001 | 005 | 001 | 7.317,93 |
| 2315 | 1 | II | 001 | 005 | 001 | 6.172,58 |
| 3312 | 5 | II | 001 | 005 | 001 | 2.882,95 |
| 2331 | 1 | II | 001 | 005 | 001 | 2.480,75 |
| 2304 | 1 | II | 001 | 005 | 001 | 2.443,67 |
| 2317 | 2 | II | 001 | 005 | 001 | 2.069,68 |
| 3312 | 7 | II | 001 | 005 | 001 | 507,38 |
| 3312 | 2 | II | 001 | 005 | 001 | 299,80 |
| 2386 | 1 | II | 001 | 005 | 001 | 84,57 |
| 2524 | 1 | II | 001 | 005 | 001 | 72,23 |
| 3312 | 6 | II | 001 | 005 | 001 | 69,80 |
| 3313 | 4 | II | 001 | 005 | 001 | 54,06 |
| 2523 | 1 | II | 001 | 005 | 001 | 52,70 |
| 2351 | 1 | II | 001 | 005 | 001 | 45,40 |
| 2523 | 2 | II | 001 | 005 | 001 | 32,23 |
| 2522 | 1 | II | 001 | 005 | 001 | 24,80 |
| Totale tipologie | | | | | | 90.965.543,46 |
| CAP. | ART. | TIT. | NAT. | PRO. | ATT. | Da versare competenza |
| 3322 | 2 | II | 001 | 005 | 002 | 273,35 |
| Totale tipologie | | | | | | 273,35 |
| CAP. | ART. | TIT. | NAT. | PRO. | ATT. | Da versare competenza |
| 2573 | 4 | II | 001 | 005 | 003 | 368.530,41 |
| 2573 | 13 | II | 001 | 005 | 003 | 219.234,27 |
| 2573 | 7 | II | 001 | 005 | 003 | 164.483,82 |
| 2573 | 12 | II | 001 | 005 | 003 | 105.050,62 |
| 2567 | 1 | II | 001 | 005 | 003 | 73.559,86 |
| 2454 | 4 | II | 001 | 005 | 003 | 4.879,78 |
| 2327 | 1 | II | 001 | 005 | 003 | 4.319,64 |
| 3592 | 24 | II | 001 | 005 | 003 | 3.522,30 |
| 2439 | 27 | II | 001 | 005 | 003 | 3.133,99 |
| 2462 | 1 | II | 001 | 005 | 003 | 2.829,75 |
| 2582 | 23 | II | 001 | 005 | 003 | 2.369,49 |
| 2439 | 4 | II | 001 | 005 | 003 | 1.801,15 |
| 2474 | 1 | II | 001 | 005 | 003 | 1.145,70 |
| 3319 | 6 | II | 001 | 005 | 003 | 996,08 |
| 2582 | 22 | II | 001 | 005 | 003 | 789,83 |
| 2307 | 1 | II | 001 | 005 | 003 | 754,35 |

| CAP. | ART. | TIT. | NAT. | PRO. | ATT. | Da versare competenza |
|-------------------------|------|------|------|------|------|-----------------------|
| 3319 | 8 | II | 001 | 005 | 003 | 723,22 |
| 2326 | 1 | II | 001 | 005 | 003 | 524,28 |
| 2376 | 1 | II | 001 | 005 | 003 | 478,67 |
| 2325 | 1 | II | 001 | 005 | 003 | 186,37 |
| 2439 | 7 | II | 001 | 005 | 003 | 103,99 |
| 2440 | 1 | II | 001 | 005 | 003 | 92,38 |
| 3322 | 1 | II | 001 | 005 | 003 | 41,51 |
| 3319 | 7 | II | 001 | 005 | 003 | 12,40 |
| 3319 | 4 | II | 001 | 005 | 003 | 7,91 |
| 3319 | 1 | II | 001 | 005 | 003 | 6,20 |
| 3319 | 5 | II | 001 | 005 | 003 | 6,20 |
| 2439 | 13 | II | 001 | 005 | 003 | 3,72 |
| 3592 | 14 | II | 001 | 005 | 003 | 2,70 |
| Totale tipologie | | | | | | 959.590,59 |

| CAP. | ART. | TIT. | NAT. | PRO. | ATT. | Da versare competenza |
|------|------|------|------|------|------|-----------------------|
| 2368 | 1 | II | 001 | 007 | 002 | 314.897,43 |
| 2368 | 6 | II | 001 | 007 | 002 | 296.108,41 |
| 3670 | 1 | II | 001 | 007 | 002 | 291.540,67 |
| 3302 | 1 | II | 001 | 007 | 002 | 201.768,03 |
| 3560 | 1 | II | 001 | 007 | 002 | 74.590,67 |
| 3530 | 1 | II | 001 | 007 | 002 | 63.801,17 |
| 2319 | 3 | II | 001 | 007 | 002 | 58.921,61 |
| 2319 | 1 | II | 001 | 007 | 002 | 41.956,15 |
| 3570 | 1 | II | 001 | 007 | 002 | 17.116,62 |
| 3590 | 1 | II | 001 | 007 | 002 | 14.296,28 |
| 3477 | 1 | II | 001 | 007 | 002 | 14.150,79 |
| 2368 | 4 | II | 001 | 007 | 002 | 10.918,48 |
| 3580 | 1 | II | 001 | 007 | 002 | 9.040,64 |
| 3560 | 4 | II | 001 | 007 | 002 | 1.307,90 |
| 3431 | 1 | II | 001 | 007 | 002 | 811,89 |
| 3305 | 1 | II | 001 | 007 | 002 | 560,00 |
| 3576 | 2 | II | 001 | 007 | 002 | 536,37 |
| 3674 | 1 | II | 001 | 007 | 002 | 498,90 |
| 3602 | 1 | II | 001 | 007 | 002 | 211,50 |
| 3455 | 1 | II | 001 | 007 | 002 | 151,92 |
| 3680 | 1 | II | 001 | 007 | 002 | 148,80 |
| 3464 | 1 | II | 001 | 007 | 002 | 114,09 |
| 3524 | 1 | II | 001 | 007 | 002 | 93,00 |

| CAP. | ART. | TIT. | NAT. | PRO. | ATT. | Da versare competenza |
|-------------------------|------|------|------|------|------|-----------------------|
| 3701 | 1 | II | 001 | 007 | 002 | 70,69 |
| 3663 | 1 | II | 001 | 007 | 002 | 66,16 |
| 3708 | 1 | II | 001 | 007 | 002 | 61,34 |
| 3481 | 1 | II | 001 | 007 | 002 | 40,24 |
| 3375 | 1 | II | 001 | 007 | 002 | 39,21 |
| 3680 | 4 | II | 001 | 007 | 002 | 1,07 |
| Totale tipologie | | | | | | 1.413.820,03 |

| CAP. | ART. | TIT. | NAT. | PRO. | ATT. | Da versare competenza |
|------------------------------|------|------|------|------|------|--------------------------|
| 3320 | 1 | II | 001 | 007 | 003 | 1.658.053,87 |
| 3492 | 1 | II | 001 | 007 | 003 | 281.019,79 |
| 3320 | 2 | II | 001 | 007 | 003 | 81.726,31 |
| 3592 | 2 | II | 001 | 007 | 003 | 9.878,46 |
| 2329 | 1 | II | 001 | 007 | 003 | 796,99 |
| 2584 | 4 | II | 001 | 007 | 003 | 508,96 |
| 3644 | 1 | II | 001 | 007 | 003 | 493,00 |
| 3563 | 5 | II | 001 | 007 | 003 | 287,96 |
| 2454 | 2 | II | 001 | 007 | 003 | 68,20 |
| 2454 | 3 | II | 001 | 007 | 003 | 6,20 |
| 3592 | 1 | II | 001 | 007 | 003 | 6,20 |
| 3410 | 1 | II | 001 | 007 | 003 | 6,20 |
| Totale tipologie | | | | | | 2.032.852,14 |
| CAP. | ART. | TIT. | NAT. | PRO. | ATT. | Da versare competenza |
| 2534 | 1 | II | 001 | 008 | 002 | 23.335,18 |
| Totale tipologie | | | | | | 23.335,18 |
| CAP. | ART. | TIT. | NAT. | PRO. | ATT. | Da versare competenza |
| 3382 | 1 | II | 002 | 001 | 002 | 1.190,85 |
| 2319 | 5 | II | 002 | 001 | 002 | 571,96 |
| Totale tipologie | | | | | | 1.762,81 |
| Totale Titolo II | | | | | | 156.138.660,02 |
| CAP. | ART. | TIT. | NAT. | PRO. | ATT. | Da versare competenza |
| 4055 | 1 | III | 002 | 001 | 001 | 77,40 |
| Totale tipologie | | | | | | 77,40 |
| CAP. | ART. | TIT. | NAT. | PRO. | ATT. | Da versare competenza |
| 4003 | 1 | III | 002 | 001 | 002 | 3.757,35 |
| 4005 | 1 | III | 002 | 001 | 002 | 309,17 |
| 4004 | 1 | III | 002 | 001 | 002 | 294,28 |
| 4012 | 1 | III | 002 | 001 | 002 | 82,59 |
| 4010 | 1 | III | 002 | 001 | 002 | 12,40 |
| Totale tipologie | | | | | | 4.455,79 |
| CAP. | ART. | TIT. | NAT. | PRO. | ATT. | Da versare competenza |
| 4850 | 1 | III | 002 | 002 | 002 | 56,05 |
| 4555 | 1 | III | 002 | 002 | 002 | 19,53 |
| Totale tipologie | | | | | | 75,58 |
| Totale Titolo III | | | | | | 4.608,77 |
| Totale entrate finali | | | | | | 19.462.974.705,48 |

ALLEGATO B7

DA VERSARE RESIDUI
PER SEGNO - CAPITOLI/ARTICOLI - TIPOLOGIE

(in euro)

| CAP. | ART. | TIT. | NAT. | PRO. | ATT. | Da versare residui |
|------------------------------|------|------|------|------|------|-----------------------|
| 1025 | 2 | 001 | 001 | 004 | 001 | -7.901,30 |
| 1025 | 12 | 001 | 001 | 004 | 001 | -22,96 |
| Totale tipologie | | | | | | -7.924,26 |
| Totale Titolo I | | | | | | -7.924,26 |
| CAP. | ART. | TIT. | NAT. | PRO. | ATT. | Da versare residui |
| 3553 | 1 | 002 | 001 | 002 | 001 | -26.666,24 |
| Totale tipologie | | | | | | -26.666,24 |
| CAP. | ART. | TIT. | NAT. | PRO. | ATT. | Da versare residui |
| 3312 | 8 | 002 | 001 | 005 | 001 | -2.663,51 |
| Totale tipologie | | | | | | -2.663,51 |
| Totale Titolo II | | | | | | -29.329,75 |
| Totale entrate finali | | | | | | -37.254,01 |
| CAP. | ART. | TIT. | NAT. | PRO. | ATT. | Da versare residui |
| 1023 | 14 | 001 | 001 | 001 | 001 | 45.445.643,11 |
| 1023 | 20 | 001 | 001 | 001 | 001 | 43.158.679,61 |
| 1023 | 2 | 001 | 001 | 001 | 001 | 11.087.011,25 |
| 1023 | 10 | 001 | 001 | 001 | 001 | 4.495.522,61 |
| 1023 | 3 | 001 | 001 | 001 | 001 | 3.104.478,46 |
| 1023 | 9 | 001 | 001 | 001 | 001 | 2.040.601,57 |
| 1023 | 17 | 001 | 001 | 001 | 001 | 2.010.827,34 |
| 1023 | 4 | 001 | 001 | 001 | 001 | 672.560,85 |
| 1023 | 13 | 001 | 001 | 001 | 001 | 426.116,78 |
| 1023 | 23 | 001 | 001 | 001 | 001 | 316.213,13 |
| 1023 | 15 | 001 | 001 | 001 | 001 | 7.483,27 |
| 1023 | 19 | 001 | 001 | 001 | 001 | 2.540,00 |
| 1023 | 11 | 001 | 001 | 001 | 001 | 616,62 |
| 1023 | 26 | 001 | 001 | 001 | 001 | 434,36 |
| 1023 | 27 | 001 | 001 | 001 | 001 | 432,81 |
| 1023 | 12 | 001 | 001 | 001 | 001 | 153,56 |
| 1023 | 18 | 001 | 001 | 001 | 001 | 8,75 |
| 1023 | 7 | 001 | 001 | 001 | 001 | 0,12 |
| Totale tipologie | | | | | | 112.769.324,20 |
| CAP. | ART. | TIT. | NAT. | PRO. | ATT. | Da versare residui |
| 1023 | 1 | 001 | 001 | 001 | 002 | 45.156.231,57 |
| 1023 | 24 | 001 | 001 | 001 | 002 | 192.758,16 |
| 1023 | 22 | 001 | 001 | 001 | 002 | 76.907,70 |
| Totale tipologie | | | | | | 45.425.897,43 |

| CAP. | ART. | TIT. | NAT. | PRO. | ATT. | Da versare residui |
|-------------------------|------|------|------|------|------|--------------------|
| 1024 | 8 | 001 | 001 | 002 | 001 | 667.364,33 |
| 1024 | 2 | 001 | 001 | 002 | 001 | 231.881,96 |
| Totale tipologie | | | | | | 899.246,29 |

| CAP. | ART. | TIT. | NAT. | PRO. | ATT. | Da versare residui |
|-------------------------|------|------|------|------|------|----------------------|
| 1024 | 1 | 001 | 001 | 002 | 002 | 12.397.091,67 |
| 1024 | 10 | 001 | 001 | 002 | 002 | 31.502,31 |
| 1024 | 11 | 001 | 001 | 002 | 002 | 5.967,36 |
| Totale tipologie | | | | | | 12.434.561,34 |

| CAP. | ART. | TIT. | NAT. | PRO. | ATT. | Da versare residui |
|-------------------------|------|------|------|------|------|----------------------|
| 1026 | 23 | 001 | 001 | 003 | 001 | 47.508.791,34 |
| 1034 | 3 | 001 | 001 | 003 | 001 | 6.759.253,60 |
| 1026 | 8 | 001 | 001 | 003 | 001 | 4.452.776,91 |
| 1034 | 4 | 001 | 001 | 003 | 001 | 1.412.259,66 |
| 1026 | 25 | 001 | 001 | 003 | 001 | 885.363,98 |
| 1026 | 7 | 001 | 001 | 003 | 001 | 705.344,90 |
| 1054 | 1 | 001 | 001 | 003 | 001 | 668.106,77 |
| 1193 | 1 | 001 | 001 | 003 | 001 | 404.056,40 |
| 1174 | 1 | 001 | 001 | 003 | 001 | 167.603,31 |
| 1026 | 6 | 001 | 001 | 003 | 001 | 102.259,46 |
| 1197 | 1 | 001 | 001 | 003 | 001 | 68.346,26 |
| 1031 | 1 | 001 | 001 | 003 | 001 | 65.437,39 |
| 1192 | 1 | 001 | 001 | 003 | 001 | 64.631,06 |
| 1053 | 2 | 001 | 001 | 003 | 001 | 57.673,29 |
| 1053 | 1 | 001 | 001 | 003 | 001 | 20.674,96 |
| 1177 | 1 | 001 | 001 | 003 | 001 | 9.981,60 |
| 1197 | 2 | 001 | 001 | 003 | 001 | 9.499,22 |
| 1026 | 17 | 001 | 001 | 003 | 001 | 3.086,57 |
| 1031 | 2 | 001 | 001 | 003 | 001 | 2.521,43 |
| 1026 | 26 | 001 | 001 | 003 | 001 | 1.764,09 |
| 1026 | 15 | 001 | 001 | 003 | 001 | 1.416,47 |
| 1197 | 3 | 001 | 001 | 003 | 001 | 304,05 |
| 1032 | 1 | 001 | 001 | 003 | 001 | 169,35 |
| 1026 | 19 | 001 | 001 | 003 | 001 | 79,15 |
| 1026 | 16 | 001 | 001 | 003 | 001 | 7,84 |
| 1026 | 2 | 001 | 001 | 003 | 001 | 0,12 |
| Totale tipologie | | | | | | 63.371.409,18 |

| CAP. | ART. | TIT. | NAT. | PRO. | ATT. | Da versare residui |
|-------------------------|------|------|------|------|------|--------------------|
| 1032 | 2 | 001 | 001 | 003 | 002 | 159.304,20 |
| 1053 | 3 | 001 | 001 | 003 | 002 | 104.661,02 |
| 1026 | 10 | 001 | 001 | 003 | 002 | 3.147,81 |
| Totale tipologie | | | | | | 267.113,03 |

| CAP. | ART. | TIT. | NAT. | PRO. | ATT. | Da versare residui |
|------|------|------|------|------|------|--------------------|
| 1027 | 1 | 001 | 001 | 004 | 001 | 9.809.325,23 |
| 1007 | 5 | 001 | 001 | 004 | 001 | 3.840.553,95 |
| 1007 | 6 | 001 | 001 | 004 | 001 | 3.802.215,10 |
| 1028 | 8 | 001 | 001 | 004 | 001 | 2.727.538,78 |
| 1048 | 1 | 001 | 001 | 004 | 001 | 956.285,76 |
| 1028 | 1 | 001 | 001 | 004 | 001 | 457.391,30 |
| 1007 | 10 | 001 | 001 | 004 | 001 | 160.407,60 |
| 1028 | 4 | 001 | 001 | 004 | 001 | 158.523,67 |

| CAP. | ART. | TIT. | NAT. | PRO. | ATT. | Da versare residui |
|-------------------------|------|------|------|------|------|----------------------|
| 1025 | 5 | 001 | 001 | 004 | 001 | 84.098,02 |
| 1025 | 3 | 001 | 001 | 004 | 001 | 68.640,36 |
| 1080 | 1 | 001 | 001 | 004 | 001 | 28.750,20 |
| 1040 | 2 | 001 | 001 | 004 | 001 | 21.051,60 |
| 1025 | 4 | 001 | 001 | 004 | 001 | 19.520,46 |
| 1007 | 1 | 001 | 001 | 004 | 001 | 1.852,34 |
| 1040 | 3 | 001 | 001 | 004 | 001 | 1.658,40 |
| 1028 | 2 | 001 | 001 | 004 | 001 | 1.517,53 |
| 1025 | 10 | 001 | 001 | 004 | 001 | 1.111,02 |
| 1037 | 1 | 001 | 001 | 004 | 001 | 815,82 |
| 1035 | 1 | 001 | 001 | 004 | 001 | 84,42 |
| Totale tipologie | | | | | | 22.141.341,56 |

| CAP. | ART. | TIT. | NAT. | PRO. | ATT. | Da versare residui |
|-------------------------|------|------|------|------|------|-----------------------|
| 1200 | 1 | 001 | 001 | 004 | 002 | 97.693.742,43 |
| 1040 | 4 | 001 | 001 | 004 | 002 | 2.341.805,03 |
| 1025 | 18 | 001 | 001 | 004 | 002 | 1.786.091,88 |
| 1025 | 1 | 001 | 001 | 004 | 002 | 1.135.569,11 |
| 1025 | 19 | 001 | 001 | 004 | 002 | 402.682,34 |
| 1003 | 1 | 001 | 001 | 004 | 002 | 173.710,91 |
| 1005 | 1 | 001 | 001 | 004 | 002 | 89.447,65 |
| 1003 | 5 | 001 | 001 | 004 | 002 | 71.021,19 |
| 1011 | 1 | 001 | 001 | 004 | 002 | 610,17 |
| 1013 | 1 | 001 | 001 | 004 | 002 | 576,25 |
| 1027 | 2 | 001 | 001 | 004 | 002 | 307,29 |
| Totale tipologie | | | | | | 103.695.564,25 |

| CAP. | ART. | TIT. | NAT. | PRO. | ATT. | Da versare residui |
|-------------------------|------|------|------|------|------|-----------------------|
| 1203 | 1 | 001 | 001 | 005 | 001 | 111.099.998,82 |
| 1203 | 12 | 001 | 001 | 005 | 001 | 4.876.837,53 |
| 1203 | 11 | 001 | 001 | 005 | 001 | 1.481,94 |
| Totale tipologie | | | | | | 115.978.318,29 |

| CAP. | ART. | TIT. | NAT. | PRO. | ATT. | Da versare residui |
|-------------------------|------|------|------|------|------|----------------------|
| 1203 | 4 | 001 | 001 | 005 | 002 | 48.453.835,27 |
| 1203 | 5 | 001 | 001 | 005 | 002 | 81.942,74 |
| Totale tipologie | | | | | | 48.535.778,01 |

| CAP. | ART. | TIT. | NAT. | PRO. | ATT. | Da versare residui |
|-------------------------|------|------|------|------|------|---------------------|
| 1201 | 1 | 001 | 001 | 006 | 001 | 3.231.702,75 |
| 1205 | 1 | 001 | 001 | 006 | 001 | 642.360,53 |
| 1205 | 4 | 001 | 001 | 006 | 001 | 284.582,97 |
| 1205 | 7 | 001 | 001 | 006 | 001 | 164.368,94 |
| 1205 | 5 | 001 | 001 | 006 | 001 | 122.123,60 |
| 1206 | 1 | 001 | 001 | 006 | 001 | 44.107,11 |
| 1205 | 10 | 001 | 001 | 006 | 001 | 26.680,57 |
| 1205 | 2 | 001 | 001 | 006 | 001 | 170,91 |
| Totale tipologie | | | | | | 4.516.097,38 |

| CAP. | ART. | TIT. | NAT. | PRO. | ATT. | Da versare residui |
|-------------------------|------|------|------|------|------|-----------------------|
| 1201 | 2 | 001 | 001 | 006 | 002 | 9.213.461,79 |
| 1201 | 3 | 001 | 001 | 006 | 002 | 383.699,89 |
| 1205 | 3 | 001 | 001 | 006 | 002 | 118.887,52 |
| 1201 | 4 | 001 | 001 | 006 | 002 | 15.622,50 |
| 1205 | 8 | 001 | 001 | 006 | 002 | 2.812,31 |
| Totale tipologie | | | | | | 9.734.484,01 |
| CAP. | ART. | TIT. | NAT. | PRO. | ATT. | Da versare residui |
| 1409 | 1 | 001 | 001 | 007 | 001 | 144.269.965,23 |
| 1460 | 2 | 001 | 001 | 007 | 001 | 15.329,27 |
| 1410 | 1 | 001 | 001 | 007 | 001 | 7.152,11 |
| Totale tipologie | | | | | | 144.292.446,61 |
| CAP. | ART. | TIT. | NAT. | PRO. | ATT. | Da versare residui |
| 1461 | 1 | 001 | 001 | 007 | 002 | 122,10 |
| Totale tipologie | | | | | | 122,10 |
| CAP. | ART. | TIT. | NAT. | PRO. | ATT. | Da versare residui |
| 1421 | 1 | 001 | 001 | 008 | 001 | 113.943.620,91 |
| 1431 | 1 | 001 | 001 | 008 | 001 | 15.971.272,54 |
| 1411 | 1 | 001 | 001 | 008 | 001 | 1.242.927,45 |
| 1411 | 2 | 001 | 001 | 008 | 001 | 1.076.344,27 |
| 1402 | 1 | 001 | 001 | 008 | 001 | 1.038.423,98 |
| 1411 | 3 | 001 | 001 | 008 | 001 | 153.413,05 |
| 1412 | 1 | 001 | 001 | 008 | 001 | 149.444,91 |
| 1416 | 1 | 001 | 001 | 008 | 001 | 86.803,03 |
| 1401 | 1 | 001 | 001 | 008 | 001 | 26.339,05 |
| 1414 | 1 | 001 | 001 | 008 | 001 | 1.654,36 |
| 1413 | 1 | 001 | 001 | 008 | 001 | 663,16 |
| 1423 | 1 | 001 | 001 | 008 | 001 | 108,93 |
| 1404 | 1 | 001 | 001 | 008 | 001 | 103,30 |
| 1451 | 1 | 001 | 001 | 008 | 001 | 53,60 |
| 1405 | 1 | 001 | 001 | 008 | 001 | 34,23 |
| Totale tipologie | | | | | | 133.691.206,77 |
| CAP. | ART. | TIT. | NAT. | PRO. | ATT. | Da versare residui |
| 1450 | 1 | 001 | 001 | 008 | 002 | 1.659.933,74 |
| Totale tipologie | | | | | | 1.659.933,74 |
| CAP. | ART. | TIT. | NAT. | PRO. | ATT. | Da versare residui |
| 1601 | 1 | 001 | 001 | 009 | 001 | 367,30 |
| Totale tipologie | | | | | | 367,30 |
| CAP. | ART. | TIT. | NAT. | PRO. | ATT. | Da versare residui |
| 1806 | 1 | 001 | 001 | 010 | 001 | 28,61 |
| Totale tipologie | | | | | | 28,61 |
| CAP. | ART. | TIT. | NAT. | PRO. | ATT. | Da versare residui |
| 1805 | 10 | 001 | 001 | 011 | 001 | 183.373,07 |
| Totale tipologie | | | | | | 183.373,07 |
| CAP. | ART. | TIT. | NAT. | PRO. | ATT. | Da versare residui |
| 1999 | 1 | 001 | 001 | 012 | 002 | 28.724,81 |
| Totale tipologie | | | | | | 28.724,81 |

| CAP. | ART. | TIT. | NAT. | PRO. | ATT. | Da versare residui |
|-------------------------|------|------|------|------|------|----------------------|
| 1246 | 1 | 001 | 001 | 013 | 001 | 57.349.596,47 |
| 1217 | 3 | 001 | 001 | 013 | 001 | 4.422.769,62 |
| 1213 | 5 | 001 | 001 | 013 | 001 | 2.732.384,26 |
| 1213 | 6 | 001 | 001 | 013 | 001 | 1.984.387,02 |
| 1230 | 1 | 001 | 001 | 013 | 001 | 1.763.445,13 |
| 1210 | 1 | 001 | 001 | 013 | 001 | 1.272.512,63 |
| 1243 | 1 | 001 | 001 | 013 | 001 | 579.284,31 |
| 1216 | 2 | 001 | 001 | 013 | 001 | 451.464,62 |
| 1218 | 1 | 001 | 001 | 013 | 001 | 128.787,61 |
| 1213 | 10 | 001 | 001 | 013 | 001 | 114.576,50 |
| 1216 | 1 | 001 | 001 | 013 | 001 | 49.833,74 |
| 1210 | 3 | 001 | 001 | 013 | 001 | 48.931,50 |
| 1236 | 1 | 001 | 001 | 013 | 001 | 38.499,26 |
| 1221 | 1 | 001 | 001 | 013 | 001 | 34.711,29 |
| 1471 | 1 | 001 | 001 | 013 | 001 | 18.303,88 |
| 1419 | 1 | 001 | 001 | 013 | 001 | 13.417,65 |
| 1219 | 1 | 001 | 001 | 013 | 001 | 8.854,29 |
| 1208 | 1 | 001 | 001 | 013 | 001 | 8.590,07 |
| 1220 | 1 | 001 | 001 | 013 | 001 | 5.090,22 |
| 1211 | 1 | 001 | 001 | 013 | 001 | 3.962,00 |
| 1217 | 1 | 001 | 001 | 013 | 001 | 2.130,50 |
| 1218 | 3 | 001 | 001 | 013 | 001 | 1.544,65 |
| 1213 | 4 | 001 | 001 | 013 | 001 | 934,95 |
| 1471 | 2 | 001 | 001 | 013 | 001 | 705,10 |
| 1222 | 1 | 001 | 001 | 013 | 001 | 384,44 |
| 1238 | 1 | 001 | 001 | 013 | 001 | 6,40 |
| 1211 | 2 | 001 | 001 | 013 | 001 | 2,88 |
| Totale tipologie | | | | | | 71.035.110,99 |

| CAP. | ART. | TIT. | NAT. | PRO. | ATT. | Da versare residui |
|-------------------------|------|------|------|------|------|----------------------|
| 1400 | 1 | 001 | 001 | 013 | 002 | 27.611.091,00 |
| 1233 | 2 | 001 | 001 | 013 | 002 | 7.853.522,41 |
| 1218 | 2 | 001 | 001 | 013 | 002 | 1.198.789,53 |
| 1217 | 2 | 001 | 001 | 013 | 002 | 1.020.256,47 |
| 1210 | 2 | 001 | 001 | 013 | 002 | 701.938,99 |
| 1235 | 2 | 001 | 001 | 013 | 002 | 203.037,66 |
| 1600 | 1 | 001 | 001 | 013 | 002 | 54.680,36 |
| 1419 | 2 | 001 | 001 | 013 | 002 | 52.095,84 |
| 1471 | 3 | 001 | 001 | 013 | 002 | 21.598,94 |
| 1800 | 1 | 001 | 001 | 013 | 002 | 20.759,55 |
| 1210 | 4 | 001 | 001 | 013 | 002 | 6.988,24 |
| Totale tipologie | | | | | | 38.744.758,99 |

| CAP. | ART. | TIT. | NAT. | PRO. | ATT. | Da versare residui |
|------|------|------|------|------|------|--------------------|
| 1065 | 1 | 001 | 002 | 001 | 001 | 2.309.965,74 |
| 1070 | 1 | 001 | 002 | 001 | 001 | 840.683,89 |
| 1074 | 2 | 001 | 002 | 001 | 001 | 602.886,23 |
| 1189 | 1 | 001 | 002 | 001 | 001 | 299.380,55 |
| 1188 | 1 | 001 | 002 | 001 | 001 | 216.741,98 |
| 1182 | 1 | 001 | 002 | 001 | 001 | 10.392,01 |
| 1074 | 1 | 001 | 002 | 001 | 001 | 3.064,41 |
| 1063 | 1 | 001 | 002 | 001 | 001 | 3.056,28 |
| 1062 | 1 | 001 | 002 | 001 | 001 | 1.763,58 |
| 1033 | 4 | 001 | 002 | 001 | 001 | 1.032,39 |

| CAP. | ART. | TIT. | NAT. | PRO. | ATT. | Da versare residui |
|-------------------------|------|------|------|------|------|---------------------|
| 1045 | 1 | 001 | 002 | 001 | 001 | 815,80 |
| 1057 | 1 | 001 | 002 | 001 | 001 | 79,78 |
| Totale tipologie | | | | | | 4.289.862,64 |

| CAP. | ART. | TIT. | NAT. | PRO. | ATT. | Da versare residui |
|-------------------------|------|------|------|------|------|--------------------|
| 1063 | 2 | 001 | 002 | 001 | 002 | 85.947,76 |
| 1062 | 2 | 001 | 002 | 001 | 002 | 62.454,47 |
| Totale tipologie | | | | | | 148.402,23 |

| CAP. | ART. | TIT. | NAT. | PRO. | ATT. | Da versare residui |
|-------------------------|------|------|------|------|------|--------------------|
| 1029 | 5 | 001 | 002 | 002 | 001 | 21.622,58 |
| 1051 | 1 | 001 | 002 | 002 | 001 | 1.093,80 |
| 1043 | 1 | 001 | 002 | 002 | 001 | 218,85 |
| 1029 | 1 | 001 | 002 | 002 | 001 | 60,39 |
| 1029 | 6 | 001 | 002 | 002 | 001 | 38,48 |
| 1029 | 3 | 001 | 002 | 002 | 001 | 2,89 |
| 1043 | 2 | 001 | 002 | 002 | 001 | 2,32 |
| Totale tipologie | | | | | | 23.039,31 |

| CAP. | ART. | TIT. | NAT. | PRO. | ATT. | Da versare residui |
|-------------------------|------|------|------|------|------|--------------------|
| 1022 | 1 | 001 | 002 | 002 | 002 | 127.286,42 |
| 1172 | 12 | 001 | 002 | 002 | 002 | 48.753,07 |
| 1172 | 4 | 001 | 002 | 002 | 002 | 17.855,39 |
| 1172 | 7 | 001 | 002 | 002 | 002 | 7.312,91 |
| 1172 | 2 | 001 | 002 | 002 | 002 | 2.897,06 |
| 1172 | 11 | 001 | 002 | 002 | 002 | 1.599,43 |
| 1029 | 9 | 001 | 002 | 002 | 002 | 47,99 |
| 1101 | 1 | 001 | 002 | 002 | 002 | 33,71 |
| Totale tipologie | | | | | | 205.785,98 |

| CAP. | ART. | TIT. | NAT. | PRO. | ATT. | Da versare residui |
|-------------------------|------|------|------|------|------|--------------------|
| 1039 | 1 | 001 | 002 | 003 | 001 | 79.159,77 |
| 1030 | 1 | 001 | 002 | 003 | 001 | 1.136,21 |
| 1030 | 3 | 001 | 002 | 003 | 001 | 229,08 |
| 1170 | 2 | 001 | 002 | 003 | 001 | 159,56 |
| 1170 | 3 | 001 | 002 | 003 | 001 | 42,45 |
| 1170 | 1 | 001 | 002 | 003 | 001 | 30,08 |
| 1030 | 5 | 001 | 002 | 003 | 001 | 16,01 |
| Totale tipologie | | | | | | 80.773,16 |

| CAP. | ART. | TIT. | NAT. | PRO. | ATT. | Da versare residui |
|-------------------------|------|------|------|------|------|---------------------|
| 1171 | 2 | 001 | 002 | 003 | 002 | 975.209,49 |
| 1171 | 1 | 001 | 002 | 003 | 002 | 50.650,95 |
| 1030 | 12 | 001 | 002 | 003 | 002 | 18.985,97 |
| 1171 | 4 | 001 | 002 | 003 | 002 | 12.957,64 |
| 1150 | 4 | 001 | 002 | 003 | 002 | 12.225,57 |
| 1171 | 3 | 001 | 002 | 003 | 002 | 8.896,95 |
| 1171 | 7 | 001 | 002 | 003 | 002 | 4.521,27 |
| 1030 | 2 | 001 | 002 | 003 | 002 | 2.222,60 |
| 1170 | 4 | 001 | 002 | 003 | 002 | 693,13 |
| Totale tipologie | | | | | | 1.086.363,57 |

| CAP. | ART. | TIT. | NAT. | PRO. | ATT. | Da versare residui |
|------|------|------|------|------|------|--------------------|
| 1262 | 1 | 001 | 002 | 004 | 001 | 36.274.080,77 |

| CAP. | ART. | TIT. | NAT. | PRO. | ATT. | Da versare residui |
|-------------------------|------|------|------|------|------|-------------------------|
| 1239 | 1 | 001 | 002 | 004 | 001 | 360.751,75 |
| 1503 | 1 | 001 | 002 | 004 | 001 | 16.257,06 |
| 1254 | 3 | 001 | 002 | 004 | 001 | 8,50 |
| Totale tipologie | | | | | | 36.651.098,08 |
| CAP. | ART. | TIT. | NAT. | PRO. | ATT. | Da versare residui |
| 1259 | 1 | 001 | 002 | 004 | 002 | 99.699.726,14 |
| 1239 | 2 | 001 | 002 | 004 | 002 | 8.194.684,63 |
| 1301 | 1 | 001 | 002 | 004 | 002 | 149.908,96 |
| 1260 | 1 | 001 | 002 | 004 | 002 | 22.289,89 |
| Totale tipologie | | | | | | 108.066.609,62 |
| CAP. | ART. | TIT. | NAT. | PRO. | ATT. | Da versare residui |
| 1242 | 3 | 001 | 002 | 005 | 001 | 52.174,10 |
| 1242 | 1 | 001 | 002 | 005 | 001 | 3.493,04 |
| 1250 | 1 | 001 | 002 | 005 | 001 | 1.810,78 |
| 1242 | 2 | 001 | 002 | 005 | 001 | 75,00 |
| 1242 | 5 | 001 | 002 | 005 | 001 | 45,29 |
| Totale tipologie | | | | | | 57.598,21 |
| CAP. | ART. | TIT. | NAT. | PRO. | ATT. | Da versare residui |
| 1253 | 1 | 001 | 002 | 005 | 002 | 296.919,00 |
| 1253 | 6 | 001 | 002 | 005 | 002 | 12.015,67 |
| 1253 | 2 | 001 | 002 | 005 | 002 | 1.448,69 |
| 1253 | 4 | 001 | 002 | 005 | 002 | 459,23 |
| 1265 | 1 | 001 | 002 | 005 | 002 | 385,90 |
| 1253 | 3 | 001 | 002 | 005 | 002 | 306,12 |
| 1253 | 5 | 001 | 002 | 005 | 002 | 212,24 |
| Totale tipologie | | | | | | 311.746,85 |
| Totale Titolo 1 | | | | | | 1.080.326.487,61 |
| CAP. | ART. | TIT. | NAT. | PRO. | ATT. | Da versare residui |
| 2065 | 2 | 002 | 001 | 001 | 001 | 189.133,95 |
| 3321 | 1 | 002 | 001 | 001 | 001 | 136.323,24 |
| 2010 | 1 | 002 | 001 | 001 | 001 | 24.594,60 |
| 2015 | 1 | 002 | 001 | 001 | 001 | 17.472,68 |
| 3365 | 1 | 002 | 001 | 001 | 001 | 4.326,00 |
| 2009 | 1 | 002 | 001 | 001 | 001 | 1.074,91 |
| 3758 | 1 | 002 | 001 | 001 | 001 | 473,43 |
| 3595 | 1 | 002 | 001 | 001 | 001 | 10,89 |
| Totale tipologie | | | | | | 373.409,70 |
| CAP. | ART. | TIT. | NAT. | PRO. | ATT. | Da versare residui |
| 2319 | 2 | 002 | 001 | 002 | 001 | 896.781,14 |
| 2569 | 2 | 002 | 001 | 002 | 001 | 311.736,75 |
| 2569 | 8 | 002 | 001 | 002 | 001 | 290.360,77 |
| 2368 | 3 | 002 | 001 | 002 | 001 | 287.146,66 |
| 2101 | 2 | 002 | 001 | 002 | 001 | 182.088,38 |
| 2357 | 1 | 002 | 001 | 002 | 001 | 95.047,75 |
| 2569 | 6 | 002 | 001 | 002 | 001 | 68.242,93 |
| 2337 | 1 | 002 | 001 | 002 | 001 | 50.000,00 |
| 2368 | 5 | 002 | 001 | 002 | 001 | 16.302,81 |
| 2383 | 1 | 002 | 001 | 002 | 001 | 12.918,90 |
| 3618 | 1* | 002 | 001 | 002 | 001 | 11.608,11 |

| CAP. | ART. | TIT. | NAT. | PRO. | ATT. | Da versare residui |
|-------------------------|------|------|------|------|------|---------------------|
| 2521 | 1 | 002 | 001 | 002 | 001 | 4.257,25 |
| 2318 | 1 | 002 | 001 | 002 | 001 | 4.124,60 |
| 3680 | 2 | 002 | 001 | 002 | 001 | 2.566,45 |
| 2358 | 1 | 002 | 001 | 002 | 001 | 2.536,91 |
| 2569 | 14 | 002 | 001 | 002 | 001 | 1.751,00 |
| 3707 | 1 | 002 | 001 | 002 | 001 | 1.599,35 |
| 3500 | 2 | 002 | 001 | 002 | 001 | 848,40 |
| 2385 | 1 | 002 | 001 | 002 | 001 | 743,27 |
| 2369 | 1 | 002 | 001 | 002 | 001 | 535,55 |
| 3570 | 2 | 002 | 001 | 002 | 001 | 401,28 |
| 3530 | 2 | 002 | 001 | 002 | 001 | 34,72 |
| 2569 | 5 | 002 | 001 | 002 | 001 | 3,07 |
| 2378 | 1 | 002 | 001 | 002 | 001 | 1,55 |
| 2382 | 1 | 002 | 001 | 002 | 001 | 1,23 |
| Totale tipologie | | | | | | 2.241.638,83 |

| CAP. | ART. | TIT. | NAT. | PRO. | ATT. | Da versare residui |
|------|------|------|------|------|------|--------------------|
| 3518 | 1 | 002 | 001 | 002 | 002 | 503.357,77 |
| 3458 | 1 | 002 | 001 | 002 | 002 | 412.558,79 |
| 3402 | 2 | 002 | 001 | 002 | 002 | 149.317,99 |
| 2584 | 1 | 002 | 001 | 002 | 002 | 121.297,46 |
| 2321 | 1 | 002 | 001 | 002 | 002 | 93.483,32 |
| 3490 | 17 | 002 | 001 | 002 | 002 | 90.000,00 |
| 3490 | 13 | 002 | 001 | 002 | 002 | 79.356,50 |
| 3490 | 6 | 002 | 001 | 002 | 002 | 78.901,61 |
| 2584 | 3 | 002 | 001 | 002 | 002 | 71.003,16 |
| 3694 | 5 | 002 | 001 | 002 | 002 | 66.712,33 |
| 3518 | 28 | 002 | 001 | 002 | 002 | 48.776,56 |
| 3518 | 14 | 002 | 001 | 002 | 002 | 43.489,81 |
| 3518 | 4 | 002 | 001 | 002 | 002 | 40.671,00 |
| 3402 | 1 | 002 | 001 | 002 | 002 | 33.079,45 |
| 3490 | 20 | 002 | 001 | 002 | 002 | 26.567,78 |
| 2165 | 1 | 002 | 001 | 002 | 002 | 24.566,21 |
| 2582 | 12 | 002 | 001 | 002 | 002 | 23.552,06 |
| 2582 | 17 | 002 | 001 | 002 | 002 | 4.795,72 |
| 2582 | 10 | 002 | 001 | 002 | 002 | 3.993,60 |
| 2454 | 5 | 002 | 001 | 002 | 002 | 3.384,93 |
| 3490 | 19 | 002 | 001 | 002 | 002 | 3.350,00 |
| 3490 | 12 | 002 | 001 | 002 | 002 | 2.656,56 |
| 3478 | 1 | 002 | 001 | 002 | 002 | 2.178,80 |
| 2582 | 5 | 002 | 001 | 002 | 002 | 1.591,00 |
| 3518 | 9 | 002 | 001 | 002 | 002 | 1.225,56 |
| 3518 | 10 | 002 | 001 | 002 | 002 | 812,50 |
| 2582 | 18 | 002 | 001 | 002 | 002 | 799,53 |
| 3592 | 12 | 002 | 001 | 002 | 002 | 680,80 |
| 2454 | 10 | 002 | 001 | 002 | 002 | 579,66 |
| 3518 | 22 | 002 | 001 | 002 | 002 | 379,78 |
| 2454 | 8 | 002 | 001 | 002 | 002 | 121,99 |
| 2454 | 14 | 002 | 001 | 002 | 002 | 118,97 |
| 3490 | 1 | 002 | 001 | 002 | 002 | 113,01 |
| 2454 | 7 | 002 | 001 | 002 | 002 | 93,80 |
| 2181 | 2 | 002 | 001 | 002 | 002 | 56,17 |
| 2582 | 2 | 002 | 001 | 002 | 002 | 40,09 |
| 3419 | 1 | 002 | 001 | 002 | 002 | 31,41 |
| 2332 | 1 | 002 | 001 | 002 | 002 | 7,44 |

| CAP. | ART. | TIT. | NAT. | PRO. | ATT. | Da versare residui |
|-------------------------|------|------|------|------|------|---------------------|
| 2582 | 3 | 002 | 001 | 002 | 002 | 2,74 |
| 3518 | 12 | 002 | 001 | 002 | 002 | 0,28 |
| 2323 | 1 | 002 | 001 | 002 | 002 | 0,15 |
| Totale tipologie | | | | | | 1.933.706,29 |

| CAP. | ART. | TIT. | NAT. | PRO. | ATT. | Da versare residui |
|-------------------------|------|------|------|------|------|----------------------|
| 3342 | 15 | 002 | 001 | 002 | 003 | 10.108.064,85 |
| 3378 | 1 | 002 | 001 | 002 | 003 | 58.853,40 |
| 3395 | 1 | 002 | 001 | 002 | 003 | 53.020,00 |
| 3469 | 1 | 002 | 001 | 002 | 003 | 47.716,94 |
| 3374 | 1 | 002 | 001 | 002 | 003 | 17.403,20 |
| 3342 | 2 | 002 | 001 | 002 | 003 | 7.006,61 |
| 3355 | 1 | 002 | 001 | 002 | 003 | 4.720,72 |
| 3342 | 10 | 002 | 001 | 002 | 003 | 3.214,25 |
| 3342 | 5 | 002 | 001 | 002 | 003 | 2.308,01 |
| 2052 | 1 | 002 | 001 | 002 | 003 | 85,74 |
| 2568 | 1 | 002 | 001 | 002 | 003 | 38,86 |
| 3352 | 1 | 002 | 001 | 002 | 003 | 20,59 |
| 2465 | 1 | 002 | 001 | 002 | 003 | 18,16 |
| 3623 | 1 | 002 | 001 | 002 | 003 | 16,85 |
| 2566 | 1 | 002 | 001 | 002 | 003 | 14,62 |
| Totale tipologie | | | | | | 10.302.502,80 |

| CAP. | ART. | TIT. | NAT. | PRO. | ATT. | Da versare residui |
|-------------------------|------|------|------|------|------|---------------------|
| 2647 | 1 | 002 | 001 | 003 | 002 | 2.682.883,58 |
| 2609 | 2 | 002 | 001 | 003 | 002 | 1.429,58 |
| 2608 | 1 | 002 | 001 | 003 | 002 | 382,71 |
| 2619 | 1 | 002 | 001 | 003 | 002 | 328,64 |
| 2619 | 2 | 002 | 001 | 003 | 002 | 230,88 |
| 2610 | 2 | 002 | 001 | 003 | 002 | 18,57 |
| Totale tipologie | | | | | | 2.685.273,96 |

| CAP. | ART. | TIT. | NAT. | PRO. | ATT. | Da versare residui |
|-------------------------|------|------|------|------|------|----------------------|
| 3210 | 1 | 002 | 001 | 003 | 003 | 5.218.826,93 |
| 3210 | 11 | 002 | 001 | 003 | 003 | 3.831.371,17 |
| 3210 | 2 | 002 | 001 | 003 | 003 | 3.455.272,58 |
| 3210 | 3 | 002 | 001 | 003 | 003 | 1.824.745,01 |
| 3210 | 5 | 002 | 001 | 003 | 003 | 1.591.263,27 |
| 3210 | 8 | 002 | 001 | 003 | 003 | 471.105,11 |
| 3221 | 1 | 002 | 001 | 003 | 003 | 256.206,93 |
| 3210 | 6 | 002 | 001 | 003 | 003 | 245.831,39 |
| 3210 | 10 | 002 | 001 | 003 | 003 | 178.219,69 |
| 3210 | 14 | 002 | 001 | 003 | 003 | 103.812,37 |
| 3210 | 9 | 002 | 001 | 003 | 003 | 76.118,06 |
| 3210 | 7 | 002 | 001 | 003 | 003 | 69.786,61 |
| 3210 | 4 | 002 | 001 | 003 | 003 | 47.623,77 |
| 2368 | 2 | 002 | 001 | 003 | 003 | 40.001,99 |
| 3210 | 12 | 002 | 001 | 003 | 003 | 830,69 |
| Totale tipologie | | | | | | 17.411.015,57 |

| CAP. | ART. | TIT. | NAT. | PRO. | ATT. | Da versare residui |
|------|------|------|------|------|------|--------------------|
| 3970 | 1 | 002 | 001 | 004 | 001 | 511.694,57 |
| 3979 | 1 | 002 | 001 | 004 | 001 | 409.218,12 |
| 3971 | 1 | 002 | 001 | 004 | 001 | 167.558,30 |

| CAP. | ART. | TIT. | NAT. | PRO. | ATT. | Da versare residui |
|-------------------------|------|------|------|------|------|----------------------|
| 3970 | 2 | 002 | 001 | 004 | 001 | 145.929,73 |
| Totale tipologie | | | | | | 1.234.400,72 |
| CAP. | ART. | TIT. | NAT. | PRO. | ATT. | Da versare residui |
| 2302 | 1 | 002 | 001 | 005 | 001 | 43.564.639,44 |
| 3312 | 3 | 002 | 001 | 005 | 001 | 12.218.519,65 |
| 3313 | 1 | 002 | 001 | 005 | 001 | 10.994.230,12 |
| 3312 | 11 | 002 | 001 | 005 | 001 | 8.735.746,91 |
| 2309 | 1 | 002 | 001 | 005 | 001 | 4.548.612,57 |
| 3312 | 4 | 002 | 001 | 005 | 001 | 2.526.152,43 |
| 3313 | 2 | 002 | 001 | 005 | 001 | 2.275.465,13 |
| 2301 | 1 | 002 | 001 | 005 | 001 | 2.051.338,71 |
| 3313 | 3 | 002 | 001 | 005 | 001 | 813.965,37 |
| 3384 | 1 | 002 | 001 | 005 | 001 | 779.417,47 |
| 3314 | 1 | 002 | 001 | 005 | 001 | 676.553,38 |
| 3312 | 14 | 002 | 001 | 005 | 001 | 367.748,64 |
| 3312 | 9 | 002 | 001 | 005 | 001 | 363.164,21 |
| 3312 | 15 | 002 | 001 | 005 | 001 | 292.181,14 |
| 2569 | 9 | 002 | 001 | 005 | 001 | 269.784,19 |
| 3312 | 2 | 002 | 001 | 005 | 001 | 195.444,90 |
| 3312 | 5 | 002 | 001 | 005 | 001 | 121.631,90 |
| 3313 | 6 | 002 | 001 | 005 | 001 | 108.593,25 |
| 3312 | 6 | 002 | 001 | 005 | 001 | 87.908,38 |
| 2373 | 1 | 002 | 001 | 005 | 001 | 86.523,91 |
| 2308 | 1 | 002 | 001 | 005 | 001 | 74.018,46 |
| 2303 | 1 | 002 | 001 | 005 | 001 | 42.607,71 |
| 2351 | 2 | 002 | 001 | 005 | 001 | 37.479,84 |
| 3373 | 1 | 002 | 001 | 005 | 001 | 29.450,50 |
| 2386 | 2 | 002 | 001 | 005 | 001 | 27.584,95 |
| 2386 | 1 | 002 | 001 | 005 | 001 | 24.119,52 |
| 3315 | 1 | 002 | 001 | 005 | 001 | 17.854,44 |
| 2524 | 1 | 002 | 001 | 005 | 001 | 14.307,06 |
| 3313 | 5 | 002 | 001 | 005 | 001 | 11.258,70 |
| 2306 | 1 | 002 | 001 | 005 | 001 | 5.831,80 |
| 2317 | 2 | 002 | 001 | 005 | 001 | 3.010,86 |
| 2299 | 2 | 002 | 001 | 005 | 001 | 3.000,00 |
| 2574 | 2 | 002 | 001 | 005 | 001 | 3.000,00 |
| 2352 | 1 | 002 | 001 | 005 | 001 | 2.693,97 |
| 2525 | 1 | 002 | 001 | 005 | 001 | 1.548,00 |
| 3312 | 7 | 002 | 001 | 005 | 001 | 1.538,55 |
| 3372 | 1 | 002 | 001 | 005 | 001 | 1.019,33 |
| 2523 | 2 | 002 | 001 | 005 | 001 | 534,35 |
| 3313 | 4 | 002 | 001 | 005 | 001 | 497,07 |
| 2524 | 2 | 002 | 001 | 005 | 001 | 41,43 |
| 2304 | 1 | 002 | 001 | 005 | 001 | 28,04 |
| 2522 | 2 | 002 | 001 | 005 | 001 | 24,18 |
| 3316 | 1 | 002 | 001 | 005 | 001 | 0,71 |
| Totale tipologie | | | | | | 91.379.071,17 |

| CAP. | ART. | TIT. | NAT. | PRO. | ATT. | Da versare residui |
|-------------------------|------|------|------|------|------|---------------------|
| 2325 | 1 | 002 | 001 | 005 | 003 | 749.388,77 |
| 3366 | 1 | 002 | 001 | 005 | 003 | 562.517,28 |
| 3319 | 3 | 002 | 001 | 005 | 003 | 318.128,44 |
| 2462 | 2 | 002 | 001 | 005 | 003 | 80.851,53 |
| 3319 | 5 | 002 | 001 | 005 | 003 | 69.102,88 |
| 2592 | 9 | 002 | 001 | 005 | 003 | 4.013,92 |
| 3322 | 1 | 002 | 001 | 005 | 003 | 2.802,21 |
| 2582 | 22 | 002 | 001 | 005 | 003 | 1.714,82 |
| 3712 | 1 | 002 | 001 | 005 | 003 | 691,14 |
| 3704 | 1 | 002 | 001 | 005 | 003 | 532,45 |
| 2384 | 1 | 002 | 001 | 005 | 003 | 511,00 |
| 2307 | 1 | 002 | 001 | 005 | 003 | 148,09 |
| 3319 | 2 | 002 | 001 | 005 | 003 | 15,22 |
| Totale tipologie | | | | | | 1.790.417,75 |

| CAP. | ART. | TIT. | NAT. | PRO. | ATT. | Da versare residui |
|-------------------------|------|------|------|------|------|--------------------|
| 3347 | 1 | 002 | 001 | 007 | 001 | 17.961,48 |
| Totale tipologie | | | | | | 17.961,48 |

| CAP. | ART. | TIT. | NAT. | PRO. | ATT. | Da versare residui |
|------|------|------|------|------|------|--------------------|
| 2368 | 6 | 002 | 001 | 007 | 002 | 16.725.237,67 |
| 3334 | 1 | 002 | 001 | 007 | 002 | 15.462.004,27 |
| 2368 | 1 | 002 | 001 | 007 | 002 | 11.801.508,02 |
| 2319 | 3 | 002 | 001 | 007 | 002 | 10.245.282,09 |
| 3412 | 1 | 002 | 001 | 007 | 002 | 786.539,86 |
| 3600 | 1 | 002 | 001 | 007 | 002 | 641.305,48 |
| 3502 | 1 | 002 | 001 | 007 | 002 | 223.181,80 |
| 3680 | 4 | 002 | 001 | 007 | 002 | 83.325,59 |
| 3477 | 1 | 002 | 001 | 007 | 002 | 69.171,55 |
| 3348 | 1 | 002 | 001 | 007 | 002 | 66.679,89 |
| 3442 | 2 | 002 | 001 | 007 | 002 | 56.839,08 |
| 3397 | 1 | 002 | 001 | 007 | 002 | 44.713,37 |
| 3680 | 3 | 002 | 001 | 007 | 002 | 19.872,46 |
| 3586 | 1 | 002 | 001 | 007 | 002 | 19.114,61 |
| 3500 | 1 | 002 | 001 | 007 | 002 | 14.721,07 |
| 3305 | 1 | 002 | 001 | 007 | 002 | 13.674,02 |
| 3500 | 4 | 002 | 001 | 007 | 002 | 8.727,76 |
| 3555 | 1 | 002 | 001 | 007 | 002 | 6.514,34 |
| 3457 | 1 | 002 | 001 | 007 | 002 | 5.848,34 |
| 3455 | 2 | 002 | 001 | 007 | 002 | 5.157,95 |
| 3579 | 1 | 002 | 001 | 007 | 002 | 4.734,85 |
| 2368 | 4 | 002 | 001 | 007 | 002 | 3.065,71 |
| 3424 | 2 | 002 | 001 | 007 | 002 | 2.002,41 |
| 3540 | 1 | 002 | 001 | 007 | 002 | 1.662,30 |
| 3448 | 1 | 002 | 001 | 007 | 002 | 1.486,81 |
| 3680 | 1 | 002 | 001 | 007 | 002 | 1.062,49 |
| 3566 | 1 | 002 | 001 | 007 | 002 | 814,76 |
| 3757 | 1 | 002 | 001 | 007 | 002 | 597,88 |
| 3711 | 1 | 002 | 001 | 007 | 002 | 317,61 |
| 3357 | 1 | 002 | 001 | 007 | 002 | 19,42 |
| 2412 | 1 | 002 | 001 | 007 | 002 | 15,00 |
| 3709 | 1 | 002 | 001 | 007 | 002 | 10,54 |

| CAP. | ART. | TIT. | NAT. | PRO. | ATT. | Da versare residui |
|-------------------------|------|------|------|------|------|----------------------|
| 3454 | 1 | 002 | 001 | 007 | 002 | 3,78 |
| 3444 | 2 | 002 | 001 | 007 | 002 | 3,06 |
| 3700 | 1 | 002 | 001 | 007 | 002 | 0,01 |
| Totale tipologie | | | | | | 56.315.215,85 |

| CAP. | ART. | TIT. | NAT. | PRO. | ATT. | Da versare residui |
|-------------------------|------|------|------|------|------|----------------------|
| 3320 | 1 | 002 | 001 | 007 | 003 | 19.300.673,79 |
| 3492 | 1 | 002 | 001 | 007 | 003 | 2.018.293,44 |
| 3592 | 3 | 002 | 001 | 007 | 003 | 1.942.494,72 |
| 2329 | 1 | 002 | 001 | 007 | 003 | 474.040,92 |
| 3546 | 1 | 002 | 001 | 007 | 003 | 463.659,00 |
| 3543 | 1 | 002 | 001 | 007 | 003 | 442.284,50 |
| 3592 | 15 | 002 | 001 | 007 | 003 | 150.123,89 |
| 3633 | 1 | 002 | 001 | 007 | 003 | 118.183,54 |
| 3320 | 2 | 002 | 001 | 007 | 003 | 62.170,37 |
| 3545 | 1 | 002 | 001 | 007 | 003 | 35.272,74 |
| 3785 | 1 | 002 | 001 | 007 | 003 | 24.154,25 |
| 3493 | 1 | 002 | 001 | 007 | 003 | 21.435,95 |
| 2454 | 3 | 002 | 001 | 007 | 003 | 9.010,47 |
| 3510 | 1 | 002 | 001 | 007 | 003 | 1.309,02 |
| 2316 | 1 | 002 | 001 | 007 | 003 | 630,90 |
| 3645 | 1 | 002 | 001 | 007 | 003 | 493,17 |
| 2584 | 5 | 002 | 001 | 007 | 003 | 422,38 |
| 2584 | 7 | 002 | 001 | 007 | 003 | 104,00 |
| 3544 | 1 | 002 | 001 | 007 | 003 | 72,72 |
| 2582 | 27 | 002 | 001 | 007 | 003 | 27,50 |
| 2592 | 3 | 002 | 001 | 007 | 003 | 22,90 |
| Totale tipologie | | | | | | 25.064.880,17 |

| CAP. | ART. | TIT. | NAT. | PRO. | ATT. | Da versare residui |
|-------------------------|------|------|------|------|------|--------------------|
| 2532 | 1 | 002 | 001 | 008 | 001 | 238.075,24 |
| Totale tipologie | | | | | | 238.075,24 |

| CAP. | ART. | TIT. | NAT. | PRO. | ATT. | Da versare residui |
|-------------------------|------|------|------|------|------|--------------------|
| 2534 | 1 | 002 | 001 | 008 | 002 | 37.831,78 |
| 2533 | 3 | 002 | 001 | 008 | 002 | 9.038,10 |
| 2533 | 2 | 002 | 001 | 008 | 002 | 2.582,28 |
| 2534 | 2 | 002 | 001 | 008 | 002 | 889,84 |
| Totale tipologie | | | | | | 50.342,00 |

| CAP. | ART. | TIT. | NAT. | PRO. | ATT. | Da versare residui |
|-------------------------|------|------|------|------|------|--------------------|
| 3380 | 1 | 002 | 002 | 001 | 001 | 244.985,88 |
| Totale tipologie | | | | | | 244.985,88 |

| CAP. | ART. | TIT. | NAT. | PRO. | ATT. | Da versare residui |
|------|------|------|------|------|------|--------------------|
| 3631 | 1 | 002 | 002 | 001 | 002 | 13.567.796,44 |
| 3382 | 1 | 002 | 002 | 001 | 002 | 4.241.117,87 |
| 3477 | 3 | 002 | 002 | 001 | 002 | 1.019.692,65 |
| 3452 | 1 | 002 | 002 | 001 | 002 | 256.702,16 |
| 2339 | 1 | 002 | 002 | 001 | 002 | 100.000,00 |
| 2368 | 8 | 002 | 002 | 001 | 002 | 46.990,15 |
| 3385 | 1 | 002 | 002 | 001 | 002 | 33.461,68 |
| 3511 | 1 | 002 | 002 | 001 | 002 | 22.567,80 |
| 3307 | 1 | 002 | 002 | 001 | 002 | 17.906,21 |
| 2319 | 5 | 002 | 002 | 001 | 002 | 1.887,55 |

| CAP. | ART. | TIT. | NAT. | PRO. | ATT. | Da versare residui |
|------------------------------|------|------|------|------|------|-------------------------|
| 3303 | 1 | 002 | 002 | 001 | 002 | 113,20 |
| 3530 | 6 | 002 | 002 | 001 | 002 | 49,39 |
| 3388 | 1 | 002 | 002 | 001 | 002 | 0,02 |
| Totale tipologie | | | | | | 19.308.285,12 |
| CAP. | ART. | TIT. | NAT. | PRO. | ATT. | Da versare residui |
| 2368 | 7 | 002 | 002 | 001 | 003 | 939.839,48 |
| 3759 | 1 | 002 | 002 | 001 | 003 | 587.760,22 |
| 2319 | 4 | 002 | 002 | 001 | 003 | 71.903,63 |
| 3680 | 5 | 002 | 002 | 001 | 003 | 24.295,76 |
| 2573 | 5 | 002 | 002 | 001 | 003 | 14.556,97 |
| 3488 | 9 | 002 | 002 | 001 | 003 | 5.460,59 |
| 3488 | 13 | 002 | 002 | 001 | 003 | 3.321,08 |
| 2571 | 1 | 002 | 002 | 001 | 003 | 2.715,22 |
| 3488 | 1 | 002 | 002 | 001 | 003 | 9,70 |
| Totale tipologie | | | | | | 1.649.862,65 |
| Totale Titolo II | | | | | | 232.241.045,18 |
| CAP. | ART. | TIT. | NAT. | PRO. | ATT. | Da versare residui |
| 4055 | 1 | 003 | 002 | 001 | 001 | 260.449,85 |
| Totale tipologie | | | | | | 260.449,85 |
| CAP. | ART. | TIT. | NAT. | PRO. | ATT. | Da versare residui |
| 4011 | 1 | 003 | 002 | 001 | 002 | 9.785.502,33 |
| 4010 | 1 | 003 | 002 | 001 | 002 | 4.178.719,34 |
| 4003 | 1 | 003 | 002 | 001 | 002 | 2.000.643,95 |
| 4057 | 1 | 003 | 002 | 001 | 002 | 2.999,22 |
| Totale tipologie | | | | | | 15.967.864,84 |
| CAP. | ART. | TIT. | NAT. | PRO. | ATT. | Da versare residui |
| 4859 | 1 | 003 | 002 | 002 | 002 | 242.713,65 |
| 4726 | 1 | 003 | 002 | 002 | 002 | 228.419,44 |
| 4854 | 1 | 003 | 002 | 002 | 002 | 57.141,64 |
| 4555 | 1 | 003 | 002 | 002 | 002 | 6.060,06 |
| 4857 | 1 | 003 | 002 | 002 | 002 | 2,57 |
| Totale tipologie | | | | | | 534.337,36 |
| Totale Titolo III | | | | | | 16.762.652,05 |
| Totale entrate finali | | | | | | 1.329.330.184,84 |

PAGINA BIANCA

ALLEGATI C
(MINORI ENTRATE)

PAGINA BIANCA

ALLEGATO C I.1

MINORI ENTRATE DI COMPETENZA RISPETTO ALLE PREVISIONI INIZIALI
PER - TIPOLOGIE - CAPITOLI/ARTICOLI

(in euro)

| Tipologia | Capitolo di Entrata | Articolo | Minori entrate di competenza rispetto alle previsioni iniziali |
|----------------|---------------------|----------|--|
| 1.1.1.1 | 1023 | 3 | -486.791.931,76 |
| 1.1.1.1 | 1023 | 4 | -426.261.877,69 |
| 1.1.1.1 | 1023 | 2 | -380.993.714,87 |
| 1.1.1.1 | 1023 | 14 | -238.734.205,58 |
| 1.1.1.1 | 1023 | 20 | -107.996.170,18 |
| 1.1.1.1 | 1023 | 18 | -5.996.085,63 |
| 1.1.1.1 | Totale | | -1.646.773.985,71 |
| 1.1.1.2 | 1023 | 1 | -329.781.493,02 |
| 1.1.1.2 | 1023 | 24 | -64.436.767,77 |
| 1.1.1.2 | Totale | | -394.218.260,79 |
| 1.1.2.1 | 1024 | 8 | -1.278.131.516,20 |
| 1.1.2.1 | Totale | | -1.278.131.516,20 |
| 1.1.2.2 | 1024 | 1 | -2.189.512.574,53 |
| 1.1.2.2 | 1024 | 10 | -86.057.134,83 |
| 1.1.2.2 | Totale | | -2.275.569.709,36 |
| 1.1.3.1 | 1034 | 4 | -2.345.438.195,48 |
| 1.1.3.1 | 1026 | 23 | -1.797.422.432,81 |
| 1.1.3.1 | 1026 | 5 | -1.542.157.792,93 |
| 1.1.3.1 | 1026 | 18 | -1.264.486.414,60 |
| 1.1.3.1 | 1034 | 2 | -523.982.713,54 |
| 1.1.3.1 | 1193 | 1 | -331.379.940,29 |
| 1.1.3.1 | 1177 | 1 | -316.582.916,47 |
| 1.1.3.1 | 1195 | 1 | -245.986.570,09 |
| 1.1.3.1 | 1026 | 8 | -148.875.248,31 |
| 1.1.3.1 | 1026 | 7 | -122.967.783,34 |
| 1.1.3.1 | 1174 | 1 | -83.931.123,33 |
| 1.1.3.1 | 1197 | 1 | -77.719.233,62 |
| 1.1.3.1 | 1026 | 2 | -30.627.081,65 |
| 1.1.3.1 | 1026 | 27 | -29.252.799,61 |
| 1.1.3.1 | 1026 | 19 | -21.455.995,18 |
| 1.1.3.1 | 1054 | 1 | -20.620.985,77 |
| 1.1.3.1 | 1017 | 1 | -19.520.085,00 |
| 1.1.3.1 | 1026 | 6 | -8.127.379,94 |
| 1.1.3.1 | 1192 | 1 | -6.795.676,86 |
| 1.1.3.1 | 1026 | 26 | -3.442.541,30 |
| 1.1.3.1 | 1031 | 1 | -2.694.503,33 |
| 1.1.3.1 | 1032 | 1 | -1.782.813,57 |
| 1.1.3.1 | 1026 | 11 | -1.356.209,54 |
| 1.1.3.1 | 1026 | 20 | -970.622,58 |
| 1.1.3.1 | 1026 | 1 | -904.529,89 |
| 1.1.3.1 | 1197 | 3 | -505.970,93 |
| 1.1.3.1 | 1018 | 1 | -83.529,80 |
| 1.1.3.1 | Totale | | -8.949.071.089,76 |
| 1.1.4.1 | 1027 | 1 | -81.957.262,22 |
| 1.1.4.1 | 1028 | 8 | -40.005.907,22 |
| 1.1.4.1 | 1007 | 10 | -14.324.246,32 |
| 1.1.4.1 | 1048 | 1 | -2.719.526,52 |
| 1.1.4.1 | 1007 | 5 | -1.800.188,04 |
| 1.1.4.1 | 1028 | 5 | -980.798,18 |
| 1.1.4.1 | 1007 | 9 | -449.073,83 |
| 1.1.4.1 | 1028 | 3 | -334.488,32 |
| 1.1.4.1 | 1050 | 1 | -330.767,29 |
| 1.1.4.1 | 1007 | 1 | -312.329,29 |

| Tipologia | Capitolo di Entrata | Articolo | Minori entrate di competenza rispetto alle previsioni iniziali |
|-----------------|---------------------|----------|--|
| 1.1.4.1 | Totale | | -143.214.587,23 |
| 1.1.4.2 | 1040 | 4 | -532.164,75 |
| 1.1.4.2 | 1025 | 1 | -496.522,56 |
| 1.1.4.2 | Totale | | -1.028.687,31 |
| 1.1.5.1 | 1203 | 1 | -9.773.704.286,81 |
| 1.1.5.1 | 1203 | 2 | -3.498.385.073,51 |
| 1.1.5.1 | Totale | | -13.272.089.360,32 |
| 1.1.6.1 | 1205 | 1 | -753.138.698,96 |
| 1.1.6.1 | 1205 | 4 | -730.060.808,54 |
| 1.1.6.1 | 1205 | 11 | -50.793.786,48 |
| 1.1.6.1 | 1206 | 1 | -38.291.522,27 |
| 1.1.6.1 | 1205 | 5 | -1.662.588,85 |
| 1.1.6.1 | Totale | | -1.573.947.405,10 |
| 1.1.7.1 | 1409 | 1 | -5.153.520.203,92 |
| 1.1.7.1 | 1410 | 1 | -28.327.599,02 |
| 1.1.7.1 | Totale | | -5.181.847.802,94 |
| 1.1.7.2 | 1461 | 1 | -30.309.127,71 |
| 1.1.7.2 | Totale | | -30.309.127,71 |
| 1.1.8.1 | 1421 | 1 | -545.498.234,87 |
| 1.1.8.1 | 1401 | 1 | -63.411.064,03 |
| 1.1.8.1 | 1431 | 1 | -23.609.025,78 |
| 1.1.8.1 | 1411 | 2 | -5.725.977,46 |
| 1.1.8.1 | 1402 | 1 | -4.600.625,76 |
| 1.1.8.1 | 1459 | 1 | -3.071.888,39 |
| 1.1.8.1 | 1462 | 1 | -855.417,22 |
| 1.1.8.1 | Totale | | -646.772.233,51 |
| 1.1.9.1 | 1603 | 1 | -81.570.440,96 |
| 1.1.9.1 | Totale | | -81.570.440,96 |
| 1.1.10.1 | 1801 | 2 | -1.669.693.167,01 |
| 1.1.10.1 | Totale | | -1.669.693.167,01 |
| 1.1.11.1 | 1821 | 1 | -62.145.646,69 |
| 1.1.11.1 | 1805 | 6 | -23.974.979,45 |
| 1.1.11.1 | 1805 | 5 | -14.812.594,23 |
| 1.1.11.1 | 1809 | 7 | -12.419.137,34 |
| 1.1.11.1 | 1805 | 1 | -1.154.186,13 |
| 1.1.11.1 | 1809 | 1 | -848.070,39 |
| 1.1.11.1 | 1809 | 9 | -606.326,96 |
| 1.1.11.1 | 1805 | 9 | -369.200,71 |
| 1.1.11.1 | Totale | | -116.330.141,90 |
| 1.1.12.1 | 1804 | 1 | -151.551.686,54 |
| 1.1.12.1 | Totale | | -151.551.686,54 |
| 1.1.12.2 | 1999 | 1 | -44.211.056,68 |
| 1.1.12.2 | Totale | | -44.211.056,68 |
| 1.1.13.1 | 1210 | 1 | -266.509.263,61 |
| 1.1.13.1 | 1217 | 1 | -243.380.812,01 |
| 1.1.13.1 | 1208 | 1 | -104.979.812,82 |
| 1.1.13.1 | 1211 | 1 | -65.892.848,94 |
| 1.1.13.1 | 1220 | 1 | -58.084.130,93 |
| 1.1.13.1 | 1243 | 1 | -57.996.344,00 |
| 1.1.13.1 | 1998 | 1 | -54.322.246,80 |
| 1.1.13.1 | 1257 | 1 | -41.723.763,57 |
| 1.1.13.1 | 1217 | 3 | -31.158.743,58 |
| 1.1.13.1 | 1218 | 1 | -26.241.041,49 |
| 1.1.13.1 | 1213 | 10 | -7.919.783,13 |
| 1.1.13.1 | 1213 | 5 | -2.736.378,71 |
| 1.1.13.1 | 1213 | 1 | -770.417,33 |
| 1.1.13.1 | 1213 | 9 | -606.481,30 |
| 1.1.13.1 | 1249 | 1 | -424.243,62 |
| 1.1.13.1 | 1471 | 1 | -341.533,76 |

| Tipologia | Capitolo di Entrata | Articolo | Minori entrate di competenza rispetto alle previsioni iniziali |
|------------------------|---------------------|----------|--|
| 1.1.13.1 | 1224 | 1 | -263.152,08 |
| 1.1.13.1 | Totale | | -963.350.997,68 |
| 1.1.13.2 | 1217 | 2 | -618.338,78 |
| 1.1.13.2 | 1800 | 1 | -428.890,93 |
| 1.1.13.2 | Totale | | -1.047.229,71 |
| 1.2.1.1 | 1033 | 2 | -100.170.000,00 |
| 1.2.1.1 | 1069 | 1 | -1.931.968,72 |
| 1.2.1.1 | Totale | | -102.101.968,72 |
| 1.2.3.2 | 1171 | 3 | -1.368.306,27 |
| 1.2.3.2 | 1171 | 7 | -1.058.952,52 |
| 1.2.3.2 | Totale | | -2.427.258,79 |
| 1.2.5.2 | 1253 | 1 | -11.513.424,32 |
| 1.2.5.2 | 1253 | 3 | -173.542,78 |
| 1.2.5.2 | Totale | | -11.686.967,10 |
| Totale Titolo I | | | -38.536.944.681,03 |

| Tipologia | Capitolo di Entrata | Articolo | Minori entrate di competenza rispetto alle previsioni iniziali |
|----------------|---------------------|----------|--|
| 2.1.1.1 | 2054 | 1 | -85.339.805,65 |
| 2.1.1.1 | 2065 | 1 | -1.902.125,69 |
| 2.1.1.1 | 3364 | 1 | -1.624.951,00 |
| 2.1.1.1 | 2162 | 1 | -484.290,14 |
| 2.1.1.1 | 2009 | 1 | -149.942,43 |
| 2.1.1.1 | 2015 | 1 | -113.285,13 |
| 2.1.1.1 | 2594 | 1 | -90.863,39 |
| 2.1.1.1 | 2003 | 1 | -67.173,30 |
| 2.1.1.1 | 2314 | 1 | -30.820,55 |
| 2.1.1.1 | 2171 | 1 | -4.286,31 |
| 2.1.1.1 | 2005 | 1 | -2.933,11 |
| 2.1.1.1 | 3595 | 1 | -1.435,61 |
| 2.1.1.1 | Totale | | -89.811.912,31 |
| 2.1.2.1 | 2337 | 1 | -24.000.000,00 |
| 2.1.2.1 | 2447 | 1 | -14.010.654,50 |
| 2.1.2.1 | 2319 | 2 | -8.191.586,39 |
| 2.1.2.1 | 2121 | 1 | -6.453.361,18 |
| 2.1.2.1 | 2464 | 1 | -3.902.404,00 |
| 2.1.2.1 | 3553 | 1 | -3.159.410,68 |
| 2.1.2.1 | 2360 | 1 | -2.256.156,20 |
| 2.1.2.1 | 3573 | 1 | -2.042.367,90 |
| 2.1.2.1 | 2170 | 1 | -1.678.866,13 |
| 2.1.2.1 | 2569 | 2 | -1.667.702,41 |
| 2.1.2.1 | 2382 | 1 | -958.153,74 |
| 2.1.2.1 | 2385 | 1 | -823.018,97 |
| 2.1.2.1 | 3570 | 2 | -745.644,03 |
| 2.1.2.1 | 3301 | 1 | -609.796,22 |
| 2.1.2.1 | 2368 | 3 | -564.907,67 |
| 2.1.2.1 | 2569 | 6 | -554.038,70 |
| 2.1.2.1 | 2569 | 14 | -536.728,27 |
| 2.1.2.1 | 2368 | 5 | -469.748,76 |
| 2.1.2.1 | 2569 | 10 | -292.964,05 |
| 2.1.2.1 | 2475 | 1 | -182.690,48 |
| 2.1.2.1 | 2408 | 1 | -129.097,32 |
| 2.1.2.1 | 3618 | 1 | -117.646,06 |
| 2.1.2.1 | 2569 | 5 | -99.978,84 |
| 2.1.2.1 | 2101 | 2 | -66.675,74 |
| 2.1.2.1 | 2383 | 1 | -64.162,56 |
| 2.1.2.1 | 2521 | 1 | -47.289,18 |
| 2.1.2.1 | 2377 | 1 | -39.092,90 |

| Tipologia | Capitolo di Entrata | Articolo | Minori entrate di competenza rispetto alle previsioni iniziali |
|----------------|---------------------|----------|--|
| 2.1.2.1 | 3526 | 1 | -30.071,60 |
| 2.1.2.1 | 2441 | 1 | -17.341,61 |
| 2.1.2.1 | 3552 | 1 | -16.164,23 |
| 2.1.2.1 | 2570 | 1 | -16.121,44 |
| 2.1.2.1 | 3533 | 1 | -9.918,36 |
| 2.1.2.1 | 2406 | 1 | -8.889,34 |
| 2.1.2.1 | 2569 | 11 | -7.951,96 |
| 2.1.2.1 | 2311 | 1 | -3.120,54 |
| 2.1.2.1 | 3581 | 1 | -2.532,73 |
| 2.1.2.1 | Totale | | -73.776.254,69 |
| 2.1.2.2 | 2163 | 1 | -38.511.202,29 |
| 2.1.2.2 | 2592 | 7 | -8.412.394,85 |
| 2.1.2.2 | 3402 | 1 | -1.375.426,70 |
| 2.1.2.2 | 3408 | 3 | -884.996,37 |
| 2.1.2.2 | 2321 | 1 | -559.251,56 |
| 2.1.2.2 | 2332 | 1 | -462.393,08 |
| 2.1.2.2 | 2413 | 3 | -225.068,11 |
| 2.1.2.2 | 3415 | 2 | -213.699,02 |
| 2.1.2.2 | 2322 | 1 | -199.979,30 |
| 2.1.2.2 | 3404 | 2 | -139.304,74 |
| 2.1.2.2 | 2165 | 1 | -101.391,82 |
| 2.1.2.2 | 3404 | 1 | -94.713,05 |
| 2.1.2.2 | 3408 | 2 | -89.809,54 |
| 2.1.2.2 | 3792 | 1 | -77.000,00 |
| 2.1.2.2 | 3415 | 1 | -63.778,45 |
| 2.1.2.2 | 3478 | 1 | -61.427,06 |
| 2.1.2.2 | 3420 | 1 | -50.000,00 |
| 2.1.2.2 | 2413 | 5 | -49.485,66 |
| 2.1.2.2 | 2364 | 2 | -42.308,99 |
| 2.1.2.2 | 2454 | 7 | -34.076,79 |
| 2.1.2.2 | 3408 | 1 | -31.930,83 |
| 2.1.2.2 | 3416 | 1 | -23.201,05 |
| 2.1.2.2 | 3592 | 20 | -19.998,73 |
| 2.1.2.2 | 3518 | 25 | -17.871,34 |
| 2.1.2.2 | 2413 | 1 | -15.411,88 |
| 2.1.2.2 | 3406 | 1 | -14.980,04 |
| 2.1.2.2 | 3407 | 1 | -14.470,01 |
| 2.1.2.2 | 3420 | 2 | -13.851,26 |
| 2.1.2.2 | 2454 | 8 | -13.676,73 |
| 2.1.2.2 | 3419 | 1 | -11.228,50 |
| 2.1.2.2 | 3416 | 2 | -10.998,23 |
| 2.1.2.2 | 3793 | 1 | -10.141,78 |
| 2.1.2.2 | 3414 | 1 | -9.800,00 |
| 2.1.2.2 | 3483 | 1 | -9.748,53 |
| 2.1.2.2 | 2592 | 21 | -3.711,20 |
| 2.1.2.2 | 3478 | 2 | -1.252,64 |
| 2.1.2.2 | Totale | | -51.869.980,13 |
| 2.1.2.3 | 2566 | 1 | -314.999.507,60 |
| 2.1.2.3 | 3342 | 12 | -252.855.032,30 |
| 2.1.2.3 | 3342 | 14 | -43.188.806,78 |
| 2.1.2.3 | 3344 | 1 | -40.277.008,32 |
| 2.1.2.3 | 2355 | 1 | -22.000.000,00 |
| 2.1.2.3 | 3355 | 1 | -17.678.232,74 |
| 2.1.2.3 | 3356 | 1 | -9.661.196,28 |
| 2.1.2.3 | 2568 | 1 | -7.879.842,86 |
| 2.1.2.3 | 2226 | 2 | -2.609.836,84 |
| 2.1.2.3 | 2463 | 1 | -2.587.141,79 |
| 2.1.2.3 | 3378 | 1 | -550.309,75 |
| 2.1.2.3 | 3374 | 1 | -385.844,43 |

| Tipologia | Capitolo di Entrata | Articolo | Minori entrate di competenza rispetto alle previsioni iniziali |
|----------------|---------------------|----------|--|
| 2.1.2.3 | 2052 | 1 | -16.319,17 |
| 2.1.2.3 | 3561 | 1 | -1.051,59 |
| 2.1.2.3 | Totale | | -714.690.130,45 |
| 2.1.3.1 | 3240 | 3 | -20.841.011,78 |
| 2.1.3.1 | 3240 | 5 | -28.666,67 |
| 2.1.3.1 | Totale | | -20.869.678,45 |
| 2.1.3.2 | 2604 | 1 | -41.599.129,61 |
| 2.1.3.2 | 2612 | 4 | -17.214.041,56 |
| 2.1.3.2 | 2608 | 1 | -1.957.337,45 |
| 2.1.3.2 | 2612 | 2 | -1.470.458,20 |
| 2.1.3.2 | 2612 | 8 | -1.273.732,58 |
| 2.1.3.2 | 2612 | 3 | -116.271,60 |
| 2.1.3.2 | 2617 | 1 | -48.438,61 |
| 2.1.3.2 | Totale | | -63.679.409,61 |
| 2.1.3.3 | 3210 | 1 | -214.449.326,91 |
| 2.1.3.3 | 3210 | 6 | -73.738.021,86 |
| 2.1.3.3 | 3249 | 1 | -66.168.570,45 |
| 2.1.3.3 | 3251 | 1 | -43.800.042,28 |
| 2.1.3.3 | 3210 | 5 | -40.865.327,43 |
| 2.1.3.3 | 3371 | 1 | -17.420.219,01 |
| 2.1.3.3 | 2368 | 2 | -1.550.519,73 |
| 2.1.3.3 | 3221 | 1 | -334.672,03 |
| 2.1.3.3 | 3523 | 1 | -60.000,00 |
| 2.1.3.3 | Totale | | -458.386.699,70 |
| 2.1.3.6 | 2750 | 1 | -3.836.086,95 |
| 2.1.3.6 | Totale | | -3.836.086,95 |
| 2.1.3.7 | 2605 | 1 | -13.254.032,74 |
| 2.1.3.7 | Totale | | -13.254.032,74 |
| 2.1.4.1 | 3970 | 1 | -169.821.737,00 |
| 2.1.4.1 | 3979 | 1 | -112.500.000,00 |
| 2.1.4.1 | 3974 | 1 | -27.000.000,00 |
| 2.1.4.1 | 3971 | 1 | -22.992.162,94 |
| 2.1.4.1 | 3970 | 2 | -1.675.529,08 |
| 2.1.4.1 | 3979 | 2 | -499.999,15 |
| 2.1.4.1 | 3971 | 2 | -359.435,29 |
| 2.1.4.1 | Totale | | -334.848.863,46 |
| 2.1.4.3 | 3988 | 1 | -1.716.409,00 |
| 2.1.4.3 | Totale | | -1.716.409,00 |
| 2.1.5.1 | 2302 | 1 | -348.254.832,25 |
| 2.1.5.1 | 3313 | 1 | -305.213.594,44 |
| 2.1.5.1 | 2301 | 1 | -124.607.963,55 |
| 2.1.5.1 | 2309 | 1 | -91.168.508,37 |
| 2.1.5.1 | 3315 | 1 | -53.119.683,82 |
| 2.1.5.1 | 3313 | 3 | -51.164.897,70 |
| 2.1.5.1 | 2380 | 1 | -1.839.382,45 |
| 2.1.5.1 | 2351 | 2 | -869.742,54 |
| 2.1.5.1 | 2299 | 2 | -512.638,95 |
| 2.1.5.1 | 3372 | 1 | -469.508,67 |
| 2.1.5.1 | 2379 | 1 | -350.936,91 |
| 2.1.5.1 | 2370 | 1 | -137.353,84 |
| 2.1.5.1 | 2306 | 1 | -103.064,25 |
| 2.1.5.1 | 2304 | 1 | -44.840,47 |
| 2.1.5.1 | 2523 | 1 | -16.171,82 |
| 2.1.5.1 | 2282 | 1 | -3.152,00 |
| 2.1.5.1 | Totale | | -977.876.272,03 |
| 2.1.5.3 | 2326 | 1 | -1.059.352.743,08 |
| 2.1.5.3 | 2325 | 1 | -193.196.495,45 |
| 2.1.5.3 | 2573 | 4 | -10.102.751,53 |
| 2.1.5.3 | 2327 | 1 | -1.844.341,75 |

| Tipologia | Capitolo di Entrata | Articolo | Minori entrate di competenza rispetto alle previsioni iniziali |
|----------------|---------------------|----------|--|
| 2.1.5.3 | 2454 | 4 | -494.393,58 |
| 2.1.5.3 | 2307 | 1 | -39.965,25 |
| 2.1.5.3 | 2462 | 1 | -20.012,98 |
| 2.1.5.3 | Totale | | -1.265.050.703,62 |
| 2.1.7.1 | 3347 | 1 | -498.173,49 |
| 2.1.7.1 | 3346 | 1 | -85.443,70 |
| 2.1.7.1 | Totale | | -583.617,19 |
| 2.1.7.2 | 3465 | 2 | -2.197.774.199,27 |
| 2.1.7.2 | 3465 | 3 | -1.098.165.250,29 |
| 2.1.7.2 | 3560 | 4 | -239.005.902,21 |
| 2.1.7.2 | 3338 | 1 | -217.334.702,00 |
| 2.1.7.2 | 2319 | 1 | -206.528.852,73 |
| 2.1.7.2 | 3791 | 1 | -124.237.450,00 |
| 2.1.7.2 | 3514 | 1 | -120.407.520,94 |
| 2.1.7.2 | 2538 | 1 | -113.005.413,46 |
| 2.1.7.2 | 3465 | 1 | -93.126.773,15 |
| 2.1.7.2 | 3670 | 3 | -60.808.670,07 |
| 2.1.7.2 | 2319 | 3 | -49.279.063,66 |
| 2.1.7.2 | 3570 | 4 | -31.171.805,25 |
| 2.1.7.2 | 2368 | 1 | -28.857.436,37 |
| 2.1.7.2 | 3550 | 4 | -24.352.108,69 |
| 2.1.7.2 | 3304 | 1 | -21.430.137,96 |
| 2.1.7.2 | 3462 | 1 | -19.025.968,51 |
| 2.1.7.2 | 3570 | 3 | -14.043.279,32 |
| 2.1.7.2 | 3500 | 4 | -12.240.698,92 |
| 2.1.7.2 | 3680 | 4 | -10.722.703,04 |
| 2.1.7.2 | 3664 | 1 | -9.521.149,17 |
| 2.1.7.2 | 3502 | 1 | -7.726.305,43 |
| 2.1.7.2 | 3305 | 1 | -3.705.617,94 |
| 2.1.7.2 | 2595 | 4 | -3.426.683,58 |
| 2.1.7.2 | 3453 | 1 | -3.190.949,08 |
| 2.1.7.2 | 3571 | 1 | -3.077.507,00 |
| 2.1.7.2 | 3600 | 3 | -2.800.232,87 |
| 2.1.7.2 | 3590 | 4 | -1.573.796,53 |
| 2.1.7.2 | 3596 | 1 | -1.455.411,20 |
| 2.1.7.2 | 3530 | 3 | -1.315.946,52 |
| 2.1.7.2 | 3600 | 1 | -1.271.888,53 |
| 2.1.7.2 | 3778 | 1 | -1.139.566,39 |
| 2.1.7.2 | 3530 | 1 | -1.114.232,56 |
| 2.1.7.2 | 3429 | 1 | -1.096.642,23 |
| 2.1.7.2 | 3397 | 1 | -1.052.094,74 |
| 2.1.7.2 | 3334 | 1 | -774.285,91 |
| 2.1.7.2 | 3556 | 1 | -700.688,42 |
| 2.1.7.2 | 3442 | 1 | -660.024,88 |
| 2.1.7.2 | 3602 | 1 | -575.694,62 |
| 2.1.7.2 | 3455 | 2 | -570.573,55 |
| 2.1.7.2 | 2368 | 4 | -372.736,74 |
| 2.1.7.2 | 3471 | 1 | -275.919,98 |
| 2.1.7.2 | 3455 | 1 | -213.002,25 |
| 2.1.7.2 | 3784 | 1 | -160.000,00 |
| 2.1.7.2 | 3663 | 1 | -159.203,38 |
| 2.1.7.2 | 3445 | 2 | -89.336,19 |
| 2.1.7.2 | 3701 | 1 | -64.649,42 |
| 2.1.7.2 | 3564 | 1 | -57.708,39 |
| 2.1.7.2 | 3427 | 1 | -46.941,96 |
| 2.1.7.2 | 3530 | 4 | -38.308,83 |
| 2.1.7.2 | 3579 | 1 | -35.420,98 |
| 2.1.7.2 | 3426 | 1 | -25.785,19 |
| 2.1.7.2 | 3783 | 1 | -11.476,00 |

| Tipologia | Capitolo di Entrata | Articolo | Minori entrate di competenza rispetto alle previsioni iniziali |
|-------------------------|---------------------|----------|--|
| 2.1.7.2 | 3586 | 1 | -8.024,19 |
| 2.1.7.2 | 2413 | 16 | -4.883,17 |
| 2.1.7.2 | 3680 | 3 | -1.293,00 |
| 2.1.7.2 | 3349 | 1 | -849,30 |
| 2.1.7.2 | 3358 | 1 | -568,84 |
| 2.1.7.2 | Totale | | -4.729.833.334,80 |
| 2.1.7.3 | 3545 | 1 | -186.829.652,19 |
| 2.1.7.3 | 3320 | 2 | -17.430.266,82 |
| 2.1.7.3 | 3779 | 1 | -14.679.851,71 |
| 2.1.7.3 | 2439 | 23 | -7.002.786,07 |
| 2.1.7.3 | 3592 | 15 | -4.945.999,66 |
| 2.1.7.3 | 3563 | 5 | -877.544,00 |
| 2.1.7.3 | 2413 | 13 | -799.839,94 |
| 2.1.7.3 | 3563 | 2 | -380.184,18 |
| 2.1.7.3 | 3572 | 1 | -61.576,52 |
| 2.1.7.3 | 2454 | 3 | -37.362,49 |
| 2.1.7.3 | 2454 | 2 | -5.383,58 |
| 2.1.7.3 | Totale | | -233.050.447,16 |
| 2.1.8.1 | 2531 | 1 | -1.007.379.305,98 |
| 2.1.8.1 | 2532 | 1 | -236.214.158,52 |
| 2.1.8.1 | 2532 | 2 | -144.000.000,00 |
| 2.1.8.1 | 2529 | 1 | -60.038.830,80 |
| 2.1.8.1 | 2528 | 1 | -9.876.102,36 |
| 2.1.8.1 | 2530 | 1 | -6.817.658,24 |
| 2.1.8.1 | 2527 | 2 | -1.417.052,15 |
| 2.1.8.1 | 2531 | 2 | -1.347.444,78 |
| 2.1.8.1 | 2530 | 2 | -612.690,00 |
| 2.1.8.1 | Totale | | -1.467.703.242,83 |
| 2.1.8.2 | 2533 | 3 | -3.200.508,91 |
| 2.1.8.2 | 2533 | 1 | -2.950.000,00 |
| 2.1.8.2 | 2533 | 2 | -2.350.903,12 |
| 2.1.8.2 | 2534 | 3 | -85.819,61 |
| 2.1.8.2 | 2534 | 2 | -65.172,98 |
| 2.1.8.2 | Totale | | -8.652.404,62 |
| 2.2.1.1 | 3380 | 1 | -1.000.000,00 |
| 2.2.1.1 | Totale | | -1.000.000,00 |
| 2.2.1.2 | 2338 | 1 | -410.000.000,00 |
| 2.2.1.2 | 3653 | 1 | -70.000.000,00 |
| 2.2.1.2 | 2340 | 1 | -62.196.162,79 |
| 2.2.1.2 | 3538 | 1 | -7.250.000,00 |
| 2.2.1.2 | 3540 | 6 | -1.444.382,02 |
| 2.2.1.2 | Totale | | -550.890.544,81 |
| 2.2.1.3 | 3540 | 5 | -3.738.209,22 |
| 2.2.1.3 | 2442 | 3 | -48.554,70 |
| 2.2.1.3 | Totale | | -3.786.763,92 |
| Totale Titolo II | | | -11.065.166.788,47 |
| Tipologia | Capitolo di Entrata | Articolo | Minori entrate di competenza rispetto alle previsioni iniziali |
| 3.2.1.2 | 4003 | 1 | -489.587.454,98 |
| 3.2.1.2 | 4019 | 1 | -269.908.458,49 |
| 3.2.1.2 | 4005 | 1 | -19.998.580,97 |
| 3.2.1.2 | 4004 | 1 | -42.052,73 |
| 3.2.1.2 | Totale | | -779.536.547,17 |
| 3.2.2.1 | 4421 | 1 | -595.594.993,00 |
| 3.2.2.1 | Totale | | -595.594.993,00 |
| 3.2.2.2 | 4532 | 1 | -85.357.117,02 |
| 3.2.2.2 | ** 4861 | 1 | ** -13.380.440,38 |

| Tipologia | Capitolo di Entrata | Articolo | Minori entrate di competenza rispetto alle previsioni iniziali |
|------------------------------|---------------------|----------|--|
| 3.2.2.2 | 4854 | 1 | -4.884.839,94 |
| 3.2.2.2 | 4573 | 1 | -1.000.000,00 |
| 3.2.2.2 | 4727 | 1 | -780.571,77 |
| 3.2.2.2 | 4856 | 1 | -557.672,25 |
| 3.2.2.2 | 4724 | 1 | -419.241,85 |
| 3.2.2.2 | 4570 | 1 | -31.000,00 |
| 3.2.2.2 | 4567 | 1 | -5.000,00 |
| 3.2.2.2 | Totale | | -106.415.883,21 |
| Totale Titolo III | | | -1.481.547.423,38 |
| Totale Entrate finali | | | -51.083.658.892,88 |

Allegato C1.2

MINORI ENTRATE DI COMPETENZA RISPETTO ALLE PREVISIONI DEFINITIVE
PER - TIPOLOGIE - CAPITOLI/ ARTICOLI

| <i>(in euro)</i> | | | |
|------------------|---------------------|----------|--|
| Tipologia | Capitolo di Entrata | Articolo | Minori entrate di competenza rispetto alle previsioni definitive |
| 1.1.1.1 | 1023 | 3 | -4.133.871.931,76 |
| 1.1.1.1 | 1023 | 14 | -521.334.205,58 |
| 1.1.1.1 | 1023 | 4 | -369.261.877,69 |
| 1.1.1.1 | 1023 | 20 | -75.996.170,18 |
| 1.1.1.1 | 1023 | 18 | -26.996.085,63 |
| 1.1.1.1 | 1023 | 17 | -17.905.349,18 |
| 1.1.1.1 | Totale | | -5.145.365.620,02 |
| 1.1.1.2 | 1023 | 1 | -329.781.493,02 |
| 1.1.1.2 | 1023 | 24 | -64.436.767,77 |
| 1.1.1.2 | Totale | | -394.218.260,79 |
| 1.1.2.1 | 1024 | 8 | -558.931.516,20 |
| 1.1.2.1 | Totale | | -558.931.516,20 |
| 1.1.2.2 | 1024 | 1 | -2.189.512.574,53 |
| 1.1.2.2 | 1024 | 10 | -86.057.134,83 |
| 1.1.2.2 | Totale | | -2.275.569.709,36 |
| 1.1.3.1 | 1034 | 4 | -2.224.438.195,48 |
| 1.1.3.1 | 1026 | 23 | -794.422.432,81 |
| 1.1.3.1 | 1026 | 5 | -761.157.792,93 |
| 1.1.3.1 | 1026 | 18 | -653.486.414,60 |
| 1.1.3.1 | 1193 | 1 | -359.379.940,29 |
| 1.1.3.1 | 1195 | 1 | -270.986.570,09 |
| 1.1.3.1 | 1026 | 8 | -229.875.248,31 |
| 1.1.3.1 | 1026 | 7 | -172.967.783,34 |
| 1.1.3.1 | 1026 | 27 | -32.252.799,61 |
| 1.1.3.1 | 1034 | 2 | -29.982.713,54 |
| 1.1.3.1 | 1018 | 1 | -21.083.529,80 |
| 1.1.3.1 | 1017 | 1 | -18.520.085,00 |
| 1.1.3.1 | 1026 | 2 | -15.627.081,65 |
| 1.1.3.1 | 1174 | 1 | -14.931.123,33 |
| 1.1.3.1 | 1177 | 1 | -8.582.916,47 |
| 1.1.3.1 | 1026 | 19 | -5.455.995,18 |
| 1.1.3.1 | 1026 | 20 | -2.970.622,58 |
| 1.1.3.1 | 1192 | 1 | -2.795.676,86 |
| 1.1.3.1 | 1026 | 6 | -2.127.379,94 |
| 1.1.3.1 | 1026 | 1 | -1.084.529,89 |
| 1.1.3.1 | 1026 | 26 | -442.541,30 |
| 1.1.3.1 | 1026 | 11 | -356.209,54 |
| 1.1.3.1 | 1196 | 1 | -95.727,27 |
| 1.1.3.1 | Totale | | -5.623.023.309,81 |
| 1.1.4.1 | 1028 | 8 | -48.005.907,22 |
| 1.1.4.1 | 1007 | 6 | -11.260.969,08 |
| 1.1.4.1 | 1028 | 5 | -1.980.798,18 |
| 1.1.4.1 | 1037 | 1 | -1.444.000,23 |
| 1.1.4.1 | 1048 | 1 | -719.526,52 |
| 1.1.4.1 | 1007 | 9 | -449.073,83 |
| 1.1.4.1 | 1007 | 1 | -312.329,29 |
| 1.1.4.1 | Totale | | -64.172.604,35 |
| 1.1.4.2 | 1040 | 4 | -532.164,75 |
| 1.1.4.2 | 1025 | 1 | -496.522,56 |
| 1.1.4.2 | Totale | | -1.028.687,31 |
| 1.1.5.1 | 1203 | 1 | -6.015.724.286,81 |
| 1.1.5.1 | 1203 | 2 | -785.385.073,51 |
| 1.1.5.1 | Totale | | -6.801.109.360,32 |

| Tipologia | Capitolo di Entrata | Articolo | Minori entrate di competenza rispetto alle previsioni definitive |
|-----------------|---------------------|----------|--|
| 1.1.6.1 | 1205 | 1 | -803.138.698,96 |
| 1.1.6.1 | 1205 | 4 | -251.060.808,54 |
| 1.1.6.1 | 1205 | 11 | -17.793.786,48 |
| 1.1.6.1 | Totale | | -1.071.993.293,98 |
| 1.1.7.1 | 1409 | 1 | -5.325.520.203,92 |
| 1.1.7.1 | Totale | | -5.325.520.203,92 |
| 1.1.7.2 | 1461 | 1 | -41.309.127,71 |
| 1.1.7.2 | Totale | | -41.309.127,71 |
| 1.1.8.1 | 1413 | 1 | -11.217.936,08 |
| 1.1.8.1 | 1459 | 1 | -6.071.888,39 |
| 1.1.8.1 | 1416 | 1 | -1.985.975,82 |
| 1.1.8.1 | Totale | | -19.275.800,29 |
| 1.1.9.1 | 1601 | 1 | -73.223.159,65 |
| 1.1.9.1 | 1603 | 1 | -1.570.440,96 |
| 1.1.9.1 | Totale | | -74.793.600,61 |
| 1.1.10.1 | 1801 | 2 | -2.218.693.167,01 |
| 1.1.10.1 | Totale | | -2.218.693.167,01 |
| 1.1.11.1 | 1805 | 6 | -12.974.979,45 |
| 1.1.11.1 | 1809 | 7 | -2.419.137,34 |
| 1.1.11.1 | 1805 | 5 | -1.812.594,23 |
| 1.1.11.1 | 1805 | 1 | -1.154.186,13 |
| 1.1.11.1 | 1809 | 1 | -848.070,39 |
| 1.1.11.1 | 1809 | 9 | -606.326,96 |
| 1.1.11.1 | 1805 | 9 | -369.200,71 |
| 1.1.11.1 | Totale | | -20.184.495,21 |
| 1.1.12.1 | 1804 | 1 | -67.551.686,54 |
| 1.1.12.1 | Totale | | -67.551.686,54 |
| 1.1.13.1 | 1217 | 1 | -135.583.551,01 |
| 1.1.13.1 | 1220 | 1 | -79.084.130,93 |
| 1.1.13.1 | 1211 | 1 | -75.892.848,94 |
| 1.1.13.1 | 1208 | 1 | -37.979.812,82 |
| 1.1.13.1 | 1217 | 3 | -9.661.482,58 |
| 1.1.13.1 | 1213 | 6 | -6.898.684,41 |
| 1.1.13.1 | 1211 | 2 | -4.499.655,61 |
| 1.1.13.1 | 1257 | 1 | -2.723.763,57 |
| 1.1.13.1 | 1998 | 1 | -1.322.246,80 |
| 1.1.13.1 | 1213 | 1 | -770.417,33 |
| 1.1.13.1 | 1213 | 5 | -736.378,71 |
| 1.1.13.1 | 1213 | 9 | -606.481,30 |
| 1.1.13.1 | 1249 | 1 | -424.243,62 |
| 1.1.13.1 | 1471 | 1 | -341.533,76 |
| 1.1.13.1 | 1233 | 1 | -324.643,18 |
| 1.1.13.1 | 1235 | 1 | -290.246,09 |
| 1.1.13.1 | 1224 | 1 | -263.152,08 |
| 1.1.13.1 | Totale | | -357.403.272,74 |
| 1.1.13.2 | 1217 | 2 | -618.338,78 |
| 1.1.13.2 | Totale | | -618.338,78 |
| 1.2.1.1 | 1033 | 2 | -100.000.000,00 |
| 1.2.1.1 | 1063 | 1 | -14.502.006,53 |
| 1.2.1.1 | Totale | | -114.502.006,53 |
| 1.2.3.2 | 1171 | 7 | -2.058.952,52 |
| 1.2.3.2 | 1171 | 3 | -1.368.306,27 |
| 1.2.3.2 | Totale | | -3.427.258,79 |

| Tipologia | Capitolo di Entrata | Articolo | Minori entrate di competenza rispetto alle previsioni definitive |
|----------------|---------------------|----------|--|
| 1.2.5.2 | 1253 | 1 | -11.513.424,32 |
| 1.2.5.2 | 1253 | 3 | -1.173.542,78 |
| 1.2.5.2 | Totale | | -12.686.967,10 |

| | | | |
|------------------------|--|--|---------------------------|
| Totale Titolo I | | | -30.191.378.287,37 |
|------------------------|--|--|---------------------------|

| Tipologia | Capitolo di Entrata | Articolo | Minori entrate di competenza rispetto alle previsioni definitive |
|----------------|---------------------|----------|--|
| 2.1.1.1 | 2054 | 1 | -85.339.805,65 |
| 2.1.1.1 | 2065 | 1 | -1.902.125,69 |
| 2.1.1.1 | 3364 | 1 | -1.624.951,00 |
| 2.1.1.1 | 2162 | 1 | -484.290,14 |
| 2.1.1.1 | 2449 | 1 | -160.000,00 |
| 2.1.1.1 | 2009 | 1 | -149.942,43 |
| 2.1.1.1 | 2015 | 1 | -113.285,13 |
| 2.1.1.1 | 2594 | 1 | -90.863,39 |
| 2.1.1.1 | 2003 | 1 | -67.173,30 |
| 2.1.1.1 | 2314 | 1 | -30.820,55 |
| 2.1.1.1 | 2171 | 1 | -4.286,31 |
| 2.1.1.1 | 2005 | 1 | -2.933,11 |
| 2.1.1.1 | 3595 | 1 | -1.435,61 |
| 2.1.1.1 | Totale | | -89.971.912,31 |
| 2.1.2.1 | 2464 | 1 | -57.863.358,00 |
| 2.1.2.1 | 2337 | 1 | -24.000.000,00 |
| 2.1.2.1 | 2447 | 1 | -14.010.654,50 |
| 2.1.2.1 | 2319 | 2 | -8.191.586,39 |
| 2.1.2.1 | 2121 | 1 | -6.453.361,18 |
| 2.1.2.1 | 3553 | 1 | -3.159.410,68 |
| 2.1.2.1 | 2360 | 1 | -2.256.156,20 |
| 2.1.2.1 | 3573 | 1 | -2.042.367,90 |
| 2.1.2.1 | 2569 | 2 | -1.667.702,41 |
| 2.1.2.1 | 2569 | 15 | -1.195.018,44 |
| 2.1.2.1 | 2382 | 1 | -958.153,74 |
| 2.1.2.1 | 2385 | 1 | -823.018,97 |
| 2.1.2.1 | 3570 | 2 | -745.644,03 |
| 2.1.2.1 | 3301 | 1 | -609.796,22 |
| 2.1.2.1 | 2368 | 3 | -564.907,67 |
| 2.1.2.1 | 2569 | 6 | -554.038,70 |
| 2.1.2.1 | 2569 | 14 | -536.728,27 |
| 2.1.2.1 | 2170 | 1 | -478.866,13 |
| 2.1.2.1 | 2368 | 5 | -469.748,76 |
| 2.1.2.1 | 2569 | 10 | -292.964,05 |
| 2.1.2.1 | 2408 | 1 | -129.097,32 |
| 2.1.2.1 | 3618 | 1 | -117.646,06 |
| 2.1.2.1 | 2569 | 5 | -99.978,84 |
| 2.1.2.1 | 2475 | 1 | -92.690,48 |
| 2.1.2.1 | 2383 | 1 | -64.162,56 |
| 2.1.2.1 | 2570 | 1 | -48.847,44 |
| 2.1.2.1 | 2521 | 1 | -47.289,18 |
| 2.1.2.1 | 2569 | 3 | -40.787,02 |
| 2.1.2.1 | 2377 | 1 | -39.092,90 |
| 2.1.2.1 | 3526 | 1 | -30.071,60 |
| 2.1.2.1 | 2569 | 11 | -20.831,96 |
| 2.1.2.1 | 2441 | 1 | -17.341,61 |
| 2.1.2.1 | 2101 | 2 | -16.675,74 |
| 2.1.2.1 | 3552 | 1 | -16.164,23 |
| 2.1.2.1 | 3533 | 1 | -9.918,36 |
| 2.1.2.1 | 3530 | 2 | -9.096,83 |

| Tipologia | Capitolo di Entrata | Articolo | Minori entrate di competenza rispetto alle previsioni definitive |
|----------------|---------------------|----------|--|
| 2.1.2.1 | 2406 | 1 | -8.889,34 |
| 2.1.2.1 | 3584 | 1 | -4.200,00 |
| 2.1.2.1 | 2311 | 1 | -3.120,54 |
| 2.1.2.1 | 3581 | 1 | -2.532,73 |
| 2.1.2.1 | Totale | | -127.691.916,98 |
| 2.1.2.2 | 2163 | 1 | -38.511.202,29 |
| 2.1.2.2 | 2592 | 7 | -8.412.394,85 |
| 2.1.2.2 | 3402 | 1 | -1.375.426,70 |
| 2.1.2.2 | 3408 | 3 | -884.996,37 |
| 2.1.2.2 | 2321 | 1 | -559.251,56 |
| 2.1.2.2 | 2332 | 1 | -462.393,08 |
| 2.1.2.2 | 2413 | 3 | -225.068,11 |
| 2.1.2.2 | 2322 | 1 | -199.979,30 |
| 2.1.2.2 | 3404 | 2 | -139.304,74 |
| 2.1.2.2 | 3415 | 1 | -113.778,45 |
| 2.1.2.2 | 3415 | 2 | -103.699,02 |
| 2.1.2.2 | 2165 | 1 | -101.391,82 |
| 2.1.2.2 | 3404 | 1 | -94.713,05 |
| 2.1.2.2 | 3408 | 2 | -89.809,54 |
| 2.1.2.2 | 3792 | 1 | -77.000,00 |
| 2.1.2.2 | 2364 | 2 | -63.189,99 |
| 2.1.2.2 | 3478 | 1 | -61.427,06 |
| 2.1.2.2 | 3420 | 1 | -50.000,00 |
| 2.1.2.2 | 2454 | 7 | -34.076,79 |
| 2.1.2.2 | 3408 | 1 | -31.930,83 |
| 2.1.2.2 | 3416 | 1 | -23.201,05 |
| 2.1.2.2 | 3518 | 25 | -17.871,34 |
| 2.1.2.2 | 3413 | 1 | -17.860,00 |
| 2.1.2.2 | 2413 | 1 | -15.411,88 |
| 2.1.2.2 | 3406 | 1 | -14.980,04 |
| 2.1.2.2 | 3407 | 1 | -14.470,01 |
| 2.1.2.2 | 3420 | 2 | -13.851,26 |
| 2.1.2.2 | 2454 | 8 | -13.676,73 |
| 2.1.2.2 | 3419 | 1 | -11.228,50 |
| 2.1.2.2 | 3416 | 2 | -10.998,23 |
| 2.1.2.2 | 3483 | 1 | -9.748,53 |
| 2.1.2.2 | 2454 | 10 | -8.422,46 |
| 2.1.2.2 | 3414 | 2 | -6.870,92 |
| 2.1.2.2 | 2592 | 21 | -3.711,20 |
| 2.1.2.2 | 3793 | 1 | -2.461,78 |
| 2.1.2.2 | 3478 | 2 | -1.252,64 |
| 2.1.2.2 | Totale | | -51.777.050,12 |
| 2.1.2.3 | 2566 | 1 | -314.999.507,60 |
| 2.1.2.3 | 3342 | 12 | -252.855.032,30 |
| 2.1.2.3 | 3342 | 14 | -43.188.806,78 |
| 2.1.2.3 | 3344 | 1 | -40.277.008,32 |
| 2.1.2.3 | 2355 | 1 | -22.000.000,00 |
| 2.1.2.3 | 3355 | 1 | -17.678.232,74 |
| 2.1.2.3 | 3356 | 1 | -9.661.196,28 |
| 2.1.2.3 | 2568 | 1 | -7.879.842,86 |
| 2.1.2.3 | 2226 | 2 | -2.609.836,84 |
| 2.1.2.3 | 2463 | 1 | -2.542.034,79 |
| 2.1.2.3 | 3378 | 1 | -2.380.896,75 |
| 2.1.2.3 | 3374 | 1 | -750.434,43 |
| 2.1.2.3 | 2576 | 1 | -101.769,08 |
| 2.1.2.3 | 2052 | 1 | -16.319,17 |
| 2.1.2.3 | 2476 | 1 | -8.305,97 |
| 2.1.2.3 | 3561 | 1 | -1.051,59 |
| 2.1.2.3 | Totale | | -716.950.275,50 |

| Tipologia | Capitolo di Entrata | Articolo | Minori entrate di competenza rispetto alle previsioni definitive |
|----------------|---------------------|----------|--|
| 2.1.3.2 | 2604 | 1 | -41.599.129,61 |
| 2.1.3.2 | 2612 | 4 | -17.214.041,56 |
| 2.1.3.2 | 2608 | 1 | -1.957.337,45 |
| 2.1.3.2 | 2612 | 2 | -1.470.458,20 |
| 2.1.3.2 | 2612 | 3 | -116.271,60 |
| 2.1.3.2 | 2617 | 1 | -48.438,61 |
| 2.1.3.2 | Totale | | -62.405.677,03 |
| 2.1.3.3 | 3210 | 1 | -214.449.326,91 |
| 2.1.3.3 | 3210 | 6 | -73.738.021,86 |
| 2.1.3.3 | 3249 | 1 | -66.168.570,45 |
| 2.1.3.3 | 3210 | 5 | -40.865.327,43 |
| 2.1.3.3 | 3371 | 1 | -17.420.219,01 |
| 2.1.3.3 | 2368 | 2 | -1.550.519,73 |
| 2.1.3.3 | 3221 | 1 | -334.672,03 |
| 2.1.3.3 | 3523 | 1 | -65.000,00 |
| 2.1.3.3 | Totale | | -414.591.657,42 |
| 2.1.3.6 | 2750 | 1 | -3.836.086,95 |
| 2.1.3.6 | Totale | | -3.836.086,95 |
| 2.1.3.7 | 2605 | 1 | -13.254.032,74 |
| 2.1.3.7 | Totale | | -13.254.032,74 |
| 2.1.4.1 | 3979 | 1 | -108.500.000,00 |
| 2.1.4.1 | 3970 | 1 | -77.821.737,00 |
| 2.1.4.1 | 3974 | 1 | -26.000.000,00 |
| 2.1.4.1 | 3971 | 1 | -19.992.162,94 |
| 2.1.4.1 | 3970 | 2 | -1.675.529,08 |
| 2.1.4.1 | 3979 | 2 | -499.999,15 |
| 2.1.4.1 | 3971 | 2 | -359.435,29 |
| 2.1.4.1 | Totale | | -234.848.863,46 |
| 2.1.4.3 | 3988 | 1 | -16.409,00 |
| 2.1.4.3 | Totale | | -16.409,00 |
| 2.1.5.1 | 2302 | 1 | -348.254.832,25 |
| 2.1.5.1 | 3313 | 1 | -302.213.594,44 |
| 2.1.5.1 | 2301 | 1 | -124.607.963,55 |
| 2.1.5.1 | 2309 | 1 | -91.168.508,37 |
| 2.1.5.1 | 3315 | 1 | -53.119.683,82 |
| 2.1.5.1 | 3313 | 3 | -51.164.897,70 |
| 2.1.5.1 | 2386 | 1 | -2.150.526,92 |
| 2.1.5.1 | 2380 | 1 | -1.839.382,45 |
| 2.1.5.1 | 2351 | 1 | -1.770.381,16 |
| 2.1.5.1 | 2351 | 2 | -873.470,54 |
| 2.1.5.1 | 2299 | 2 | -512.638,95 |
| 2.1.5.1 | 3372 | 1 | -469.508,67 |
| 2.1.5.1 | 2379 | 1 | -350.936,91 |
| 2.1.5.1 | 2370 | 1 | -137.353,84 |
| 2.1.5.1 | 2306 | 1 | -103.064,25 |
| 2.1.5.1 | 3326 | 1 | -79.679,48 |
| 2.1.5.1 | 2304 | 1 | -44.840,47 |
| 2.1.5.1 | 2523 | 1 | -16.171,82 |
| 2.1.5.1 | 2282 | 1 | -3.152,00 |
| 2.1.5.1 | Totale | | -978.880.587,59 |
| 2.1.5.3 | 2326 | 1 | -1.059.352.743,08 |
| 2.1.5.3 | 2325 | 1 | -193.196.495,45 |
| 2.1.5.3 | 2573 | 4 | -10.102.751,53 |
| 2.1.5.3 | 2327 | 1 | -1.844.341,75 |
| 2.1.5.3 | 2454 | 4 | -494.393,58 |
| 2.1.5.3 | 2307 | 1 | -39.965,25 |
| 2.1.5.3 | 2462 | 1 | -20.012,98 |
| 2.1.5.3 | Totale | | -1.265.050.703,62 |
| 2.1.7.1 | 3597 | 1 | -59.669.300,96 |

| Tipologia | Capitolo di Entrata | Articolo | Minori entrate di competenza rispetto alle previsioni definitive |
|----------------|---------------------|----------|--|
| 2.1.7.1 | 3347 | 1 | -498.173,49 |
| 2.1.7.1 | 3346 | 1 | -85.443,70 |
| 2.1.7.1 | Totale | | -60.252.918,15 |
| 2.1.7.2 | 3465 | 3 | -1.098.165.250,29 |
| 2.1.7.2 | 3560 | 4 | -239.005.902,21 |
| 2.1.7.2 | 3338 | 1 | -217.334.702,00 |
| 2.1.7.2 | 2319 | 1 | -206.528.852,73 |
| 2.1.7.2 | 3791 | 1 | -124.237.450,00 |
| 2.1.7.2 | 2538 | 1 | -113.005.413,46 |
| 2.1.7.2 | 3514 | 1 | -95.407.520,94 |
| 2.1.7.2 | 3465 | 1 | -93.126.773,15 |
| 2.1.7.2 | 3670 | 3 | -60.808.670,07 |
| 2.1.7.2 | 2319 | 3 | -49.279.063,66 |
| 2.1.7.2 | 3570 | 4 | -31.171.805,25 |
| 2.1.7.2 | 2368 | 1 | -28.857.436,37 |
| 2.1.7.2 | 3550 | 4 | -24.352.108,69 |
| 2.1.7.2 | 3304 | 1 | -21.430.137,96 |
| 2.1.7.2 | 3462 | 1 | -19.025.968,51 |
| 2.1.7.2 | 3570 | 3 | -14.043.279,32 |
| 2.1.7.2 | 3500 | 4 | -12.240.698,92 |
| 2.1.7.2 | 3534 | 1 | -11.471.774,00 |
| 2.1.7.2 | 3680 | 4 | -10.722.703,04 |
| 2.1.7.2 | 3664 | 1 | -9.521.149,17 |
| 2.1.7.2 | 3502 | 1 | -7.714.505,43 |
| 2.1.7.2 | 3305 | 1 | -3.705.617,94 |
| 2.1.7.2 | 2595 | 4 | -3.426.683,58 |
| 2.1.7.2 | 3453 | 1 | -3.190.949,08 |
| 2.1.7.2 | 3571 | 1 | -3.077.507,00 |
| 2.1.7.2 | 3600 | 3 | -2.800.232,87 |
| 2.1.7.2 | 3596 | 1 | -1.455.411,20 |
| 2.1.7.2 | 3600 | 1 | -1.271.888,53 |
| 2.1.7.2 | 3778 | 1 | -1.139.566,39 |
| 2.1.7.2 | 3530 | 1 | -1.114.232,56 |
| 2.1.7.2 | 3429 | 1 | -1.096.642,23 |
| 2.1.7.2 | 3397 | 1 | -1.052.094,74 |
| 2.1.7.2 | 3530 | 4 | -1.038.308,83 |
| 2.1.7.2 | 3556 | 1 | -700.688,42 |
| 2.1.7.2 | 3668 | 2 | -694.532,44 |
| 2.1.7.2 | 3334 | 1 | -680.385,91 |
| 2.1.7.2 | 3442 | 1 | -660.024,88 |
| 2.1.7.2 | 3602 | 1 | -575.694,62 |
| 2.1.7.2 | 3590 | 4 | -573.796,53 |
| 2.1.7.2 | 3455 | 2 | -570.573,55 |
| 2.1.7.2 | 3668 | 1 | -374.545,08 |
| 2.1.7.2 | 3531 | 1 | -373.634,81 |
| 2.1.7.2 | 2368 | 4 | -372.736,74 |
| 2.1.7.2 | 3530 | 3 | -315.946,52 |
| 2.1.7.2 | 3471 | 1 | -275.919,98 |
| 2.1.7.2 | 3455 | 1 | -213.002,25 |
| 2.1.7.2 | 3784 | 1 | -160.000,00 |
| 2.1.7.2 | 3663 | 1 | -159.203,38 |
| 2.1.7.2 | 3445 | 2 | -89.336,19 |
| 2.1.7.2 | 3701 | 1 | -64.649,42 |
| 2.1.7.2 | 3564 | 1 | -57.708,39 |
| 2.1.7.2 | 3427 | 1 | -46.941,96 |
| 2.1.7.2 | 3579 | 1 | -35.420,98 |
| 2.1.7.2 | 3426 | 1 | -25.785,19 |
| 2.1.7.2 | 3783 | 1 | -11.476,00 |
| * 2.1.7.2 | 3586 | 1 | -8.024,19 |

| Tipologia | Capitolo di Entrata | Articolo | Minori entrate di competenza rispetto alle previsioni definitive |
|-------------------------|---------------------|----------|--|
| 2.1.7.2 | 2413 | 16 | -4.883,17 |
| 2.1.7.2 | 3680 | 3 | -1.293,00 |
| 2.1.7.2 | 3349 | 1 | -849,30 |
| 2.1.7.2 | 3358 | 1 | -568,84 |
| 2.1.7.2 | Totale | | -2.518.867.921,86 |
| 2.1.7.3 | 3545 | 1 | -186.829.652,19 |
| 2.1.7.3 | 3320 | 2 | -17.430.266,82 |
| 2.1.7.3 | 3779 | 1 | -14.679.851,71 |
| 2.1.7.3 | 2439 | 23 | -7.002.786,07 |
| 2.1.7.3 | 3592 | 22 | -2.965.639,07 |
| 2.1.7.3 | 3563 | 5 | -877.544,00 |
| 2.1.7.3 | 2413 | 13 | -799.839,94 |
| 2.1.7.3 | 3563 | 2 | -380.184,18 |
| 2.1.7.3 | 3544 | 1 | -283.002,25 |
| 2.1.7.3 | 3572 | 1 | -61.576,52 |
| 2.1.7.3 | 2454 | 3 | -37.362,49 |
| 2.1.7.3 | 2454 | 2 | -5.383,58 |
| 2.1.7.3 | Totale | | -231.353.088,82 |
| 2.1.8.1 | 2531 | 1 | -1.007.379.305,98 |
| 2.1.8.1 | 2532 | 1 | -236.214.158,52 |
| 2.1.8.1 | 2532 | 2 | -144.000.000,00 |
| 2.1.8.1 | 2529 | 1 | -60.038.830,80 |
| 2.1.8.1 | 2528 | 1 | -9.876.102,36 |
| 2.1.8.1 | 2530 | 1 | -6.817.658,24 |
| 2.1.8.1 | 2530 | 2 | -1.612.690,00 |
| 2.1.8.1 | 2527 | 2 | -1.417.052,15 |
| 2.1.8.1 | 2531 | 2 | -1.347.444,78 |
| 2.1.8.1 | Totale | | -1.468.703.242,83 |
| 2.1.8.2 | 2533 | 3 | -3.200.508,91 |
| 2.1.8.2 | 2533 | 1 | -2.950.000,00 |
| 2.1.8.2 | 2533 | 2 | -2.350.903,12 |
| 2.1.8.2 | 2534 | 3 | -85.819,61 |
| 2.1.8.2 | 2534 | 2 | -65.172,98 |
| 2.1.8.2 | Totale | | -8.652.404,62 |
| 2.2.1.1 | 3380 | 1 | -1.000.000,00 |
| 2.2.1.1 | Totale | | -1.000.000,00 |
| 2.2.1.2 | 2338 | 1 | -410.000.000,00 |
| 2.2.1.2 | 2368 | 8 | -127.506.101,19 |
| 2.2.1.2 | 2340 | 1 | -62.196.162,79 |
| 2.2.1.2 | 3538 | 1 | -7.250.000,00 |
| 2.2.1.2 | 3540 | 6 | -1.444.382,02 |
| 2.2.1.2 | Totale | | -608.396.646,00 |
| 2.2.1.3 | 3330 | 1 | -32.515.783,33 |
| 2.2.1.3 | 3540 | 5 | -12.999.999,22 |
| 2.2.1.3 | 2442 | 3 | -48.554,70 |
| 2.2.1.3 | Totale | | -45.564.337,25 |
| Totale Titolo II | | | -8.902.065.732,25 |
| Tipologia | Capitolo di Entrata | Articolo | Minori entrate di competenza rispetto alle previsioni definitive |
| 3.2.1.2 | 4003 | 1 | -497.587.454,98 |
| 3.2.1.2 | 4019 | 1 | -269.908.458,49 |
| 3.2.1.2 | 4008 | 1 | -4.789.386,45 |
| 3.2.1.2 | 4004 | 1 | -42.052,73 |
| 3.2.1.2 | Totale | | -772.327.352,65 |
| 3.2.2.1 | 4421 | 1 | -610.000.000,00 |
| 3.2.2.1 | Totale | | -610.000.000,00 |
| 3.2.2.2 | 4859 | 1 | -498.383.640,56 |

| Tipologia | Capitolo di Entrata | Articolo | Minori entrate di competenza rispetto alle previsioni definitive |
|------------------------------|---------------------|----------|--|
| 3.2.2.2 | 4532 | 1 | -85.357.117,02 |
| 3.2.2.2 | 4854 | 1 | -4.884.839,94 |
| 3.2.2.2 | 4573 | 1 | -1.000.000,00 |
| 3.2.2.2 | 4727 | 1 | -780.571,77 |
| 3.2.2.2 | 4856 | 1 | -557.672,25 |
| 3.2.2.2 | 4724 | 1 | -419.241,85 |
| 3.2.2.2 | 4570 | 1 | -31.000,00 |
| 3.2.2.2 | 4567 | 1 | -5.000,00 |
| 3.2.2.2 | Totale | | -591.419.083,39 |
| Totale Titolo III | | | -1.973.746.436,04 |
| Totale Entrate finali | | | -41.067.190.455,66 |

ALLEGATO C 2.1

MINORI ENTRATE DI CASSA RISPETTO ALLE PREVISIONI INIZIALI
PER - TIPOLOGIE - CAPITOLI/ARTICOLI

(in euro)

| Tipologia | Capitolo di Entrata | Articolo | Minori entrate di cassa rispetto alle previsioni iniziali |
|----------------|---------------------|----------|---|
| 1.1.1.1 | 1023 | 2 | -1.395.603.386,54 |
| 1.1.1.1 | 1023 | 3 | -1.091.338.002,77 |
| 1.1.1.1 | 1023 | 4 | -434.943.450,46 |
| 1.1.1.1 | 1023 | 20 | -104.817.985,02 |
| 1.1.1.1 | Totale | | -3.026.702.824,79 |
| 1.1.1.2 | 1023 | 24 | -54.266.608,31 |
| 1.1.1.2 | Totale | | -54.266.608,31 |
| 1.1.2.1 | 1024 | 8 | -1.367.464.547,41 |
| 1.1.2.1 | Totale | | -1.367.464.547,41 |
| 1.1.2.2 | 1024 | 10 | -100.264.518,03 |
| 1.1.2.2 | Totale | | -100.264.518,03 |
| 1.1.3.1 | 1034 | 4 | -2.271.293.809,52 |
| 1.1.3.1 | 1026 | 23 | -1.796.528.984,01 |
| 1.1.3.1 | 1026 | 5 | -1.523.286.386,58 |
| 1.1.3.1 | 1026 | 18 | -1.251.562.710,27 |
| 1.1.3.1 | 1034 | 2 | -506.701.245,08 |
| 1.1.3.1 | 1193 | 1 | -352.392.139,59 |
| 1.1.3.1 | 1177 | 1 | -297.253.681,69 |
| 1.1.3.1 | 1195 | 1 | -236.036.178,48 |
| 1.1.3.1 | 1026 | 8 | -148.282.363,01 |
| 1.1.3.1 | 1026 | 7 | -122.967.592,82 |
| 1.1.3.1 | 1197 | 1 | -90.943.733,53 |
| 1.1.3.1 | 1174 | 1 | -83.378.244,90 |
| 1.1.3.1 | 1026 | 2 | -29.783.938,81 |
| 1.1.3.1 | 1026 | 27 | -29.252.799,61 |
| 1.1.3.1 | 1026 | 19 | -21.413.606,35 |
| 1.1.3.1 | 1017 | 1 | -19.519.555,58 |
| 1.1.3.1 | 1054 | 1 | -17.556.249,91 |
| 1.1.3.1 | 1018 | 1 | -10.231.556,14 |
| 1.1.3.1 | 1026 | 6 | -8.020.233,91 |
| 1.1.3.1 | 1192 | 1 | -6.860.777,52 |
| 1.1.3.1 | 1026 | 26 | -3.442.541,30 |
| 1.1.3.1 | 1031 | 1 | -2.682.207,87 |
| 1.1.3.1 | 1032 | 1 | -2.411.499,46 |
| 1.1.3.1 | 1026 | 11 | -1.356.209,54 |
| 1.1.3.1 | 1026 | 20 | -969.248,56 |
| 1.1.3.1 | 1026 | 1 | -902.791,12 |
| 1.1.3.1 | 1197 | 3 | -517.702,89 |
| 1.1.3.1 | Totale | | -8.835.547.988,05 |
| 1.1.4.1 | 1027 | 1 | -82.138.284,66 |
| 1.1.4.1 | 1028 | 8 | -33.616.398,02 |
| 1.1.4.1 | 1007 | 10 | -14.821.501,94 |
| 1.1.4.1 | 1048 | 1 | -2.712.463,91 |
| 1.1.4.1 | 1007 | 5 | -1.844.555,34 |
| 1.1.4.1 | 1028 | 5 | -906.679,46 |
| 1.1.4.1 | 1050 | 1 | -670.752,09 |
| 1.1.4.1 | 1028 | 3 | -503.949,36 |
| 1.1.4.1 | 1007 | 9 | -359.247,08 |
| 1.1.4.1 | 1028 | 1 | -353.552,56 |
| 1.1.4.1 | 1007 | 1 | -57.643,89 |
| 1.1.4.1 | Totale | | -137.985.028,31 |
| 1.1.4.2 | 1025 | 1 | -5.473.266,22 |

| Tipologia | Capitolo di Entrata | Articolo | Minori entrate di cassa rispetto alle previsioni iniziali |
|-----------------|---------------------|----------|---|
| 1.1.4.2 | 1040 | 4 | -961.255,58 |
| 1.1.4.2 | Totale | | -6.434.521,80 |
| 1.1.5.1 | 1203 | 1 | -10.413.836.115,45 |
| 1.1.5.1 | 1203 | 2 | -3.692.460.090,88 |
| 1.1.5.1 | Totale | | -14.106.296.206,33 |
| 1.1.6.1 | 1205 | 4 | -711.487.943,91 |
| 1.1.6.1 | 1205 | 1 | -691.547.302,32 |
| 1.1.6.1 | 1206 | 1 | -64.772.978,40 |
| 1.1.6.1 | 1205 | 11 | -50.782.319,26 |
| 1.1.6.1 | 1201 | 1 | -8.834.527,79 |
| 1.1.6.1 | 1205 | 5 | -1.640.133,15 |
| 1.1.6.1 | Totale | | -1.529.065.204,83 |
| 1.1.6.2 | 1205 | 3 | -96.231,96 |
| 1.1.6.2 | Totale | | -96.231,96 |
| 1.1.7.1 | 1409 | 1 | -5.078.760.083,64 |
| 1.1.7.1 | 1410 | 1 | -33.835.398,47 |
| 1.1.7.1 | Totale | | -5.112.595.482,11 |
| 1.1.7.2 | 1461 | 1 | -23.029.474,55 |
| 1.1.7.2 | Totale | | -23.029.474,55 |
| 1.1.8.1 | 1421 | 1 | -561.977.419,30 |
| 1.1.8.1 | 1401 | 1 | -66.877.696,62 |
| 1.1.8.1 | 1431 | 1 | -45.530.705,30 |
| 1.1.8.1 | 1411 | 2 | -5.440.382,87 |
| 1.1.8.1 | 1402 | 1 | -4.092.072,09 |
| 1.1.8.1 | 1459 | 1 | -2.971.509,30 |
| 1.1.8.1 | 1462 | 1 | -842.562,37 |
| 1.1.8.1 | Totale | | -687.732.347,85 |
| 1.1.9.1 | 1603 | 1 | -81.571.489,76 |
| 1.1.9.1 | 1601 | 1 | -75.771.808,22 |
| 1.1.9.1 | Totale | | -157.343.297,98 |
| 1.1.10.1 | 1801 | 2 | -1.691.129.106,16 |
| 1.1.10.1 | Totale | | -1.691.129.106,16 |
| 1.1.11.1 | 1821 | 1 | -72.793.714,98 |
| 1.1.11.1 | 1805 | 6 | -28.395.980,44 |
| 1.1.11.1 | 1805 | 5 | -15.026.302,79 |
| 1.1.11.1 | 1809 | 7 | -12.419.137,34 |
| 1.1.11.1 | 1805 | 1 | -893.280,74 |
| 1.1.11.1 | 1809 | 1 | -685.245,38 |
| 1.1.11.1 | 1809 | 9 | -547.595,67 |
| 1.1.11.1 | 1805 | 9 | -275.091,67 |
| 1.1.11.1 | 1805 | 8 | -84.988,61 |
| 1.1.11.1 | Totale | | -131.121.337,62 |
| 1.1.12.1 | 1804 | 1 | -151.584.648,84 |
| 1.1.12.1 | Totale | | -151.584.648,84 |
| 1.1.12.2 | 1999 | 1 | -44.770.639,90 |
| 1.1.12.2 | Totale | | -44.770.639,90 |
| 1.1.13.1 | 1210 | 1 | -354.426.935,25 |
| 1.1.13.1 | 1217 | 1 | -252.148.190,80 |
| 1.1.13.1 | 1208 | 1 | -107.043.296,45 |
| 1.1.13.1 | 1243 | 1 | -103.562.072,37 |
| 1.1.13.1 | 1211 | 1 | -66.009.258,40 |
| 1.1.13.1 | 1220 | 1 | -58.250.486,44 |
| 1.1.13.1 | 1998 | 1 | -54.460.151,58 |
| 1.1.13.1 | 1257 | 1 | -41.717.655,38 |
| 1.1.13.1 | 1217 | 3 | -31.898.882,66 |
| 1.1.13.1 | 1218 | 1 | -26.030.872,81 |
| 1.1.13.1 | 1213 | 10 | -8.300.783,30 |
| 1.1.13.1 | 1213 | 5 | -2.773.714,14 |
| 1.1.13.1 | 1230 | 1 | -1.612.274,35 |

| Tipologia | Capitolo di Entrata | Articolo | Minori entrate di cassa rispetto alle previsioni iniziali |
|------------------------|---------------------|----------|---|
| 1.1.13.1 | 1249 | 1 | -544.958,92 |
| 1.1.13.1 | 1213 | 9 | -542.319,35 |
| 1.1.13.1 | 1213 | 1 | -513.758,54 |
| 1.1.13.1 | 1471 | 1 | -391.269,08 |
| 1.1.13.1 | 1224 | 1 | -261.193,85 |
| 1.1.13.1 | 1228 | 1 | -34.404,75 |
| 1.1.13.1 | Totale | | -1.110.522.478,42 |
| 1.1.13.2 | 1800 | 1 | -327.036,79 |
| 1.1.13.2 | Totale | | -327.036,79 |
| 1.2.1.1 | 1033 | 2 | -100.167.683,43 |
| 1.2.1.1 | 1069 | 1 | -1.921.850,86 |
| 1.2.1.1 | Totale | | -102.089.534,29 |
| 1.2.3.2 | 1171 | 7 | -1.429.399,94 |
| 1.2.3.2 | 1171 | 3 | -1.012.803,23 |
| 1.2.3.2 | Totale | | -2.442.203,17 |
| 1.2.5.2 | 1253 | 1 | -17.737.491,89 |
| 1.2.5.2 | 1253 | 3 | -510.695,30 |
| 1.2.5.2 | Totale | | -18.248.187,19 |
| Totale Titolo I | | | -38.397.059.454,69 |

| Tipologia | Capitolo di Entrata | Articolo | Minori entrate di cassa rispetto alle previsioni iniziali |
|----------------|---------------------|----------|---|
| 2.1.1.1 | 2054 | 1 | -85.676.294,10 |
| 2.1.1.1 | 2328 | 1 | -5.214.511,30 |
| 2.1.1.1 | 3364 | 1 | -1.624.951,00 |
| 2.1.1.1 | 2065 | 1 | -1.622.130,52 |
| 2.1.1.1 | 2009 | 1 | -389.596,62 |
| 2.1.1.1 | 2162 | 1 | -133.311,61 |
| 2.1.1.1 | 2015 | 1 | -119.314,86 |
| 2.1.1.1 | 2594 | 1 | -90.863,39 |
| 2.1.1.1 | 2003 | 1 | -67.497,55 |
| 2.1.1.1 | 2314 | 1 | -33.625,50 |
| 2.1.1.1 | 2171 | 1 | -3.253,40 |
| 2.1.1.1 | 2005 | 1 | -2.979,11 |
| 2.1.1.1 | 3595 | 1 | -1.435,61 |
| 2.1.1.1 | Totale | | -94.979.764,57 |
| 2.1.2.1 | 2337 | 1 | -24.000.000,00 |
| 2.1.2.1 | 2447 | 1 | -13.724.265,70 |
| 2.1.2.1 | 2319 | 2 | -8.142.909,95 |
| 2.1.2.1 | 2121 | 1 | -6.453.361,18 |
| 2.1.2.1 | 2464 | 1 | -3.902.404,00 |
| 2.1.2.1 | 3553 | 1 | -3.829.221,25 |
| 2.1.2.1 | 2360 | 1 | -2.256.260,20 |
| 2.1.2.1 | 3573 | 1 | -2.042.367,90 |
| 2.1.2.1 | 2569 | 2 | -1.736.225,02 |
| 2.1.2.1 | 2170 | 1 | -1.662.562,02 |
| 2.1.2.1 | 2382 | 1 | -958.153,74 |
| 2.1.2.1 | 3301 | 1 | -866.321,76 |
| 2.1.2.1 | 2385 | 1 | -822.442,41 |
| 2.1.2.1 | 3570 | 2 | -745.149,03 |
| 2.1.2.1 | 2569 | 6 | -571.996,30 |
| 2.1.2.1 | 2368 | 3 | -564.027,67 |
| 2.1.2.1 | 2569 | 14 | -536.728,27 |
| 2.1.2.1 | 2368 | 5 | -469.746,73 |
| 2.1.2.1 | 2569 | 10 | -326.642,19 |
| 2.1.2.1 | 2475 | 1 | -180.444,64 |
| 2.1.2.1 | 2408 | 1 | -129.097,32 |
| 2.1.2.1 | 3618 | 1 | -122.871,02 |

| Tipologia | Capitolo di Entrata | Articolo | Minori entrate di cassa rispetto alle previsioni iniziali |
|----------------|---------------------|----------|---|
| 2.1.2.1 | 2569 | 5 | -99.787,06 |
| 2.1.2.1 | 2383 | 1 | -62.127,79 |
| 2.1.2.1 | 2521 | 1 | -58.388,54 |
| 2.1.2.1 | 2101 | 2 | -45.173,30 |
| 2.1.2.1 | 2377 | 1 | -39.092,92 |
| 2.1.2.1 | 3526 | 1 | -30.071,60 |
| 2.1.2.1 | 2441 | 1 | -17.341,61 |
| 2.1.2.1 | 3552 | 1 | -16.164,23 |
| 2.1.2.1 | 2570 | 1 | -16.121,44 |
| 2.1.2.1 | 3533 | 1 | -9.918,36 |
| 2.1.2.1 | 2406 | 1 | -8.889,34 |
| 2.1.2.1 | 2569 | 11 | -7.223,96 |
| 2.1.2.1 | 3581 | 1 | -2.532,73 |
| 2.1.2.1 | Totale | | -74.456.031,18 |
| 2.1.2.2 | 2163 | 1 | -38.511.202,29 |
| 2.1.2.2 | 2592 | 7 | -8.412.394,85 |
| 2.1.2.2 | 3402 | 1 | -1.375.426,70 |
| 2.1.2.2 | 3408 | 3 | -884.996,37 |
| 2.1.2.2 | 2321 | 1 | -589.890,67 |
| 2.1.2.2 | 2332 | 1 | -462.393,08 |
| 2.1.2.2 | 2413 | 3 | -221.829,03 |
| 2.1.2.2 | 3415 | 2 | -210.658,71 |
| 2.1.2.2 | 2322 | 1 | -199.979,42 |
| 2.1.2.2 | 3404 | 2 | -139.304,74 |
| 2.1.2.2 | 2165 | 1 | -101.391,82 |
| 2.1.2.2 | 3404 | 1 | -94.713,05 |
| 2.1.2.2 | 3408 | 2 | -89.809,54 |
| 2.1.2.2 | 3792 | 1 | -77.000,00 |
| 2.1.2.2 | 3415 | 1 | -63.778,45 |
| 2.1.2.2 | 3478 | 1 | -61.427,06 |
| 2.1.2.2 | 3420 | 1 | -50.000,00 |
| 2.1.2.2 | 2413 | 5 | -49.485,66 |
| 2.1.2.2 | 2364 | 2 | -42.308,99 |
| 2.1.2.2 | 2454 | 7 | -33.828,45 |
| 2.1.2.2 | 3408 | 1 | -31.930,83 |
| 2.1.2.2 | 3416 | 1 | -23.201,05 |
| 2.1.2.2 | 3592 | 20 | -19.998,73 |
| 2.1.2.2 | 3518 | 25 | -17.871,34 |
| 2.1.2.2 | 2413 | 1 | -15.411,88 |
| 2.1.2.2 | 3406 | 1 | -14.980,04 |
| 2.1.2.2 | 3407 | 1 | -14.470,01 |
| 2.1.2.2 | 3420 | 2 | -13.851,26 |
| 2.1.2.2 | 2454 | 8 | -13.676,73 |
| 2.1.2.2 | 3419 | 1 | -11.228,50 |
| 2.1.2.2 | 3416 | 2 | -10.998,23 |
| 2.1.2.2 | 3111 | 1 | 9.800,00 |
| 2.1.2.2 | 3483 | 1 | -9.748,53 |
| 2.1.2.2 | 3793 | 1 | -8.735,15 |
| 2.1.2.2 | 2592 | 21 | -3.711,20 |
| 2.1.2.2 | 3478 | 2 | -1.252,64 |
| 2.1.2.2 | Totale | | -51.892.685,00 |
| 2.1.2.3 | 2566 | 1 | -314.999.507,60 |
| 2.1.2.3 | 3342 | 12 | -252.786.708,38 |
| 2.1.2.3 | 3342 | 14 | -43.188.806,78 |
| 2.1.2.3 | 3344 | 1 | -40.277.008,32 |
| 2.1.2.3 | 2355 | 1 | -22.000.000,00 |
| 2.1.2.3 | 3355 | 1 | -17.678.232,74 |
| 2.1.2.3 | 3356 | 1 | -9.661.196,28 |
| 2.1.2.3 | 2568 | 1 | -7.879.842,86 |

| Tipologia | Capitolo di Entrata | Articolo | Minori entrate di cassa rispetto alle previsioni iniziali |
|----------------|---------------------|----------|---|
| 2.1.2.3 | 2226 | 2 | -4.310.011,12 |
| 2.1.2.3 | 2463 | 1 | -2.587.141,79 |
| 2.1.2.3 | 3378 | 1 | -549.999,95 |
| 2.1.2.3 | 3374 | 1 | -385.793,08 |
| 2.1.2.3 | 2052 | 1 | -16.319,17 |
| 2.1.2.3 | 3561 | 1 | -1.051,59 |
| 2.1.2.3 | Totale | | -716.321.619,66 |
| 2.1.3.1 | 3240 | 3 | -20.841.011,78 |
| 2.1.3.1 | 3240 | 5 | -28.666,67 |
| 2.1.3.1 | Totale | | -20.869.678,45 |
| 2.1.3.2 | 2604 | 1 | -41.640.669,19 |
| 2.1.3.2 | 2612 | 4 | -25.832.281,94 |
| 2.1.3.2 | 2607 | 1 | -4.225.389,50 |
| 2.1.3.2 | 2612 | 2 | -2.113.335,87 |
| 2.1.3.2 | 2612 | 8 | -2.067.964,63 |
| 2.1.3.2 | 2608 | 1 | -1.954.526,68 |
| 2.1.3.2 | 2612 | 1 | -1.392.996,76 |
| 2.1.3.2 | 2612 | 3 | -194.405,34 |
| 2.1.3.2 | 2617 | 1 | -48.453,84 |
| 2.1.3.2 | Totale | | -79.470.023,75 |
| 2.1.3.3 | 3249 | 1 | -66.168.570,45 |
| 2.1.3.3 | 3251 | 1 | -43.800.042,28 |
| 2.1.3.3 | 3371 | 1 | -17.420.219,01 |
| 2.1.3.3 | 3210 | 5 | -17.299.688,89 |
| 2.1.3.3 | 3210 | 6 | -16.915.775,26 |
| 2.1.3.3 | 3221 | 1 | -2.493.538,32 |
| 2.1.3.3 | 2368 | 2 | -1.550.515,66 |
| 2.1.3.3 | 3523 | 1 | -60.000,00 |
| 2.1.3.3 | Totale | | -165.708.349,87 |
| 2.1.3.6 | 2750 | 1 | -3.836.086,95 |
| 2.1.3.6 | Totale | | -3.836.086,95 |
| 2.1.3.7 | 2605 | 1 | -13.254.032,74 |
| 2.1.3.7 | Totale | | -13.254.032,74 |
| 2.1.4.1 | 3970 | 1 | -184.003.221,03 |
| 2.1.4.1 | 3979 | 1 | -111.872.455,43 |
| 2.1.4.1 | 3974 | 1 | -26.968.589,49 |
| 2.1.4.1 | 3971 | 1 | -24.819.388,04 |
| 2.1.4.1 | 3970 | 2 | -1.758.784,99 |
| 2.1.4.1 | 3979 | 2 | -499.999,15 |
| 2.1.4.1 | 3971 | 2 | -359.594,39 |
| 2.1.4.1 | Totale | | -350.282.032,52 |
| 2.1.4.3 | 3988 | 1 | -1.716.409,00 |
| 2.1.4.3 | Totale | | -1.716.409,00 |
| 2.1.5.1 | 2309 | 1 | -89.915.542,90 |
| 2.1.5.1 | 3313 | 3 | -73.889.401,55 |
| 2.1.5.1 | 2302 | 1 | -49.325.762,48 |
| 2.1.5.1 | 3315 | 1 | -15.559.498,14 |
| 2.1.5.1 | 3314 | 1 | -3.207.885,85 |
| 2.1.5.1 | 2308 | 1 | -1.753.666,18 |
| 2.1.5.1 | 2351 | 2 | -927.059,14 |
| 2.1.5.1 | 2299 | 2 | -512.455,66 |
| 2.1.5.1 | 3372 | 1 | -461.809,54 |
| 2.1.5.1 | 2379 | 1 | -350.936,91 |
| 2.1.5.1 | 2370 | 1 | -266.642,18 |
| 2.1.5.1 | 2306 | 1 | -100.239,89 |
| 2.1.5.1 | 2304 | 1 | -72.787,39 |
| 2.1.5.1 | 2569 | 9 | -46.164,69 |
| 2.1.5.1 | 2523 | 1 | -17.185,46 |
| 2.1.5.1 | ** 2524 | 2 | ** -4.904,85 |

| Tipologia | Capitolo di Entrata | Articolo | Minori entrate di cassa rispetto alle previsioni iniziali |
|----------------|---------------------|----------|---|
| 2.1.5.1 | 2282 | 1 | -3.152,00 |
| 2.1.5.1 | Totale | | -236.415.094,81 |
| 2.1.5.3 | 2573 | 4 | -34.257.899,61 |
| 2.1.5.3 | 2327 | 1 | -5.790.957,95 |
| 2.1.5.3 | 2573 | 7 | -4.037.895,50 |
| 2.1.5.3 | 2376 | 1 | -605.887,15 |
| 2.1.5.3 | 2454 | 4 | -405.650,70 |
| 2.1.5.3 | 2462 | 2 | -159.778,60 |
| 2.1.5.3 | 2307 | 1 | -40.165,83 |
| 2.1.5.3 | 2462 | 1 | -21.937,65 |
| 2.1.5.3 | Totale | | -45.320.172,99 |
| 2.1.7.1 | 3347 | 1 | -498.173,49 |
| 2.1.7.1 | 3346 | 1 | -85.443,70 |
| 2.1.7.1 | Totale | | -583.617,19 |
| 2.1.7.2 | 3465 | 2 | -2.197.774.199,27 |
| 2.1.7.2 | 3465 | 3 | -1.098.165.250,29 |
| 2.1.7.2 | 3560 | 4 | -232.189.381,96 |
| 2.1.7.2 | 3338 | 1 | -217.334.702,00 |
| 2.1.7.2 | 3465 | 1 | -133.125.950,13 |
| 2.1.7.2 | 3791 | 1 | -124.237.450,00 |
| 2.1.7.2 | 3514 | 1 | -120.407.520,94 |
| 2.1.7.2 | 2538 | 1 | -112.948.281,92 |
| 2.1.7.2 | 3670 | 3 | -60.808.670,07 |
| 2.1.7.2 | 2319 | 3 | -50.514.648,91 |
| 2.1.7.2 | 2319 | 1 | -33.388.264,94 |
| 2.1.7.2 | 2368 | 1 | -29.560.949,56 |
| 2.1.7.2 | 3570 | 4 | -29.169.119,11 |
| 2.1.7.2 | 3550 | 4 | -24.352.108,69 |
| 2.1.7.2 | 3304 | 1 | -21.430.137,96 |
| 2.1.7.2 | 3462 | 1 | -19.025.968,51 |
| 2.1.7.2 | 3778 | 1 | -15.178.832,62 |
| 2.1.7.2 | 3570 | 3 | -14.043.279,32 |
| 2.1.7.2 | 3500 | 4 | -12.257.885,08 |
| 2.1.7.2 | 3680 | 4 | -10.579.433,22 |
| 2.1.7.2 | 3664 | 1 | -9.521.149,17 |
| 2.1.7.2 | 3502 | 1 | -7.726.305,43 |
| 2.1.7.2 | 3560 | 1 | -4.580.761,66 |
| 2.1.7.2 | 3305 | 1 | -3.705.208,92 |
| 2.1.7.2 | 2595 | 4 | -3.426.683,58 |
| 2.1.7.2 | 3530 | 1 | -3.190.069,54 |
| 2.1.7.2 | 3571 | 1 | -3.077.507,00 |
| 2.1.7.2 | 3453 | 1 | -3.057.212,00 |
| 2.1.7.2 | 3600 | 3 | -2.781.346,91 |
| 2.1.7.2 | 3570 | 1 | -2.151.769,32 |
| 2.1.7.2 | 3590 | 4 | -1.573.792,92 |
| 2.1.7.2 | 3596 | 1 | 1.455.411,20 |
| 2.1.7.2 | 3550 | 1 | -1.392.292,20 |
| 2.1.7.2 | 3442 | 2 | -1.390.964,00 |
| 2.1.7.2 | 3530 | 3 | -1.315.946,52 |
| 2.1.7.2 | 3302 | 1 | -1.310.145,10 |
| 2.1.7.2 | 3580 | 1 | -1.264.597,73 |
| 2.1.7.2 | 3600 | 1 | -1.259.730,77 |
| 2.1.7.2 | 3429 | 1 | -1.088.540,44 |
| 2.1.7.2 | 3397 | 1 | -1.052.094,74 |
| 2.1.7.2 | 2368 | 4 | -884.211,73 |
| 2.1.7.2 | 3334 | 1 | -761.226,05 |
| 2.1.7.2 | 3556 | 1 | -700.688,42 |
| 2.1.7.2 | 3442 | 1 | -660.024,88 |
| 2.1.7.2 | 3602 | 1 | -575.921,85 |

| Tipologia | Capitolo di Entrata | Articolo | Minori entrate di cassa rispetto alle previsioni iniziali |
|----------------|---------------------|----------|---|
| 2.1.7.2 | 3424 | 2 | -400.858,16 |
| 2.1.7.2 | 3773 | 1 | -388.766,39 |
| 2.1.7.2 | 3427 | 1 | -303.159,90 |
| 2.1.7.2 | 3431 | 1 | -294.628,35 |
| 2.1.7.2 | 3471 | 1 | -275.919,98 |
| 2.1.7.2 | 3670 | 1 | -243.295,34 |
| 2.1.7.2 | 3455 | 1 | -213.890,77 |
| 2.1.7.2 | 3784 | 1 | -160.000,00 |
| 2.1.7.2 | 3444 | 1 | -159.470,41 |
| 2.1.7.2 | 3663 | 1 | -158.409,54 |
| 2.1.7.2 | 3701 | 1 | -69.531,14 |
| 2.1.7.2 | 3564 | 1 | -58.133,36 |
| 2.1.7.2 | 3445 | 2 | -40.996,85 |
| 2.1.7.2 | 3579 | 1 | -25.930,45 |
| 2.1.7.2 | 3426 | 1 | -25.785,19 |
| 2.1.7.2 | 3530 | 4 | -24.662,79 |
| 2.1.7.2 | 3783 | 1 | -11.476,00 |
| 2.1.7.2 | 2413 | 16 | -4.883,17 |
| 2.1.7.2 | 3349 | 1 | -849,30 |
| 2.1.7.2 | 3358 | 1 | -568,84 |
| 2.1.7.2 | 3423 | 1 | -74,64 |
| 2.1.7.2 | Totale | | -4.619.256.927,15 |
| 2.1.7.3 | 3545 | 1 | -186.583.525,10 |
| 2.1.7.3 | 3592 | 3 | -44.922.744,99 |
| 2.1.7.3 | 3320 | 2 | -17.430.266,82 |
| 2.1.7.3 | 3779 | 1 | -14.679.851,71 |
| 2.1.7.3 | 2439 | 23 | -7.002.786,07 |
| 2.1.7.3 | 3592 | 15 | -4.886.779,03 |
| 2.1.7.3 | 3563 | 5 | -878.430,43 |
| 2.1.7.3 | 2413 | 13 | -799.839,94 |
| 2.1.7.3 | 3563 | 2 | -380.184,18 |
| 2.1.7.3 | 3572 | 1 | -61.576,52 |
| 2.1.7.3 | 2454 | 3 | -31.461,30 |
| 2.1.7.3 | 2454 | 2 | -5.277,96 |
| 2.1.7.3 | Totale | | -277.662.724,05 |
| 2.1.8.1 | 2531 | 1 | -940.410.310,73 |
| 2.1.8.1 | 2532 | 1 | -231.390.698,52 |
| 2.1.8.1 | 2532 | 2 | -144.000.000,00 |
| 2.1.8.1 | 2529 | 1 | -53.104.864,08 |
| 2.1.8.1 | 2530 | 1 | -18.059.166,97 |
| 2.1.8.1 | 2528 | 1 | -7.473.485,75 |
| 2.1.8.1 | 2531 | 2 | -3.271.580,08 |
| 2.1.8.1 | 2527 | 2 | -1.417.052,15 |
| 2.1.8.1 | 2530 | 2 | -197.857,00 |
| 2.1.8.1 | Totale | | -1.399.325.015,28 |
| 2.1.8.2 | 2533 | 3 | -3.291.471,60 |
| 2.1.8.2 | 2533 | 1 | -2.950.000,00 |
| 2.1.8.2 | 2533 | 2 | -2.233.486,74 |
| 2.1.8.2 | 2534 | 3 | -85.819,61 |
| 2.1.8.2 | 2534 | 2 | -65.057,77 |
| 2.1.8.2 | Totale | | -8.625.835,72 |
| 2.2.1.1 | 3380 | 1 | -1.000.000,00 |
| 2.2.1.1 | Totale | | -1.000.000,00 |
| 2.2.1.2 | 2338 | 1 | -410.000.000,00 |
| 2.2.1.2 | 3653 | 1 | -70.000.000,00 |
| 2.2.1.2 | 2340 | 1 | -62.204.643,88 |
| 2.2.1.2 | 3538 | 1 | -7.250.000,00 |
| 2.2.1.2 | 3540 | 6 | -1.444.382,02 |
| 2.2.1.2 | Totale | | -550.899.025,90 |

| Tipologia | Capitolo di Entrata | Articolo | Minori entrate di cassa rispetto alle previsioni iniziali |
|------------------------------|---------------------|----------|---|
| 2.2.1.3 | 3540 | 5 | -3.738.209,22 |
| 2.2.1.3 | 2442 | 3 | -48.554,70 |
| 2.2.1.3 | Totale | | -3.786.763,92 |
| Totale Titolo II | | | -8.715.661.890,70 |
| Tipologia | Capitolo di Entrata | Articolo | Minori entrate di cassa rispetto alle previsioni iniziali |
| 3.2.1.2 | 4003 | 1 | -489.209.086,88 |
| 3.2.1.2 | 4019 | 1 | -269.908.458,49 |
| 3.2.1.2 | 4005 | 1 | -19.998.609,18 |
| 3.2.1.2 | 4004 | 1 | -42.089,89 |
| 3.2.1.2 | Totale | | -779.158.244,44 |
| 3.2.2.1 | 4421 | 1 | -595.594.993,00 |
| 3.2.2.1 | Totale | | -595.594.993,00 |
| 3.2.2.2 | 4532 | 1 | -85.357.117,02 |
| 3.2.2.2 | 4861 | 1 | -13.380.440,38 |
| 3.2.2.2 | 4854 | 1 | -4.869.332,15 |
| 3.2.2.2 | 4573 | 1 | -1.000.000,00 |
| 3.2.2.2 | 4727 | 1 | -780.571,77 |
| 3.2.2.2 | 4856 | 1 | -633.257,86 |
| 3.2.2.2 | 4724 | 1 | -419.241,85 |
| 3.2.2.2 | 4570 | 1 | -31.000,00 |
| 3.2.2.2 | 4567 | 1 | -5.000,00 |
| 3.2.2.2 | Totale | | -106.475.961,03 |
| Totale Titolo III | | | -1.481.229.198,47 |
| Totale Entrate finali | | | -48.593.950.543,86 |

ALLEGATO C 2.2

MINORI ENTRATE DI CASSA RISPETTO ALLE PREVISIONI DEFINITIVE
PER - TIPOLOGIE - CAPITOLI/ARTICOLI

(in euro)

| Tipologia | Capitolo di Entrata | Articolo | Minori entrate di cassa rispetto alle previsioni definitive |
|----------------|---------------------|----------|---|
| 1.1.1.1 | 1023 | 3 | -4.738.418.002,77 |
| 1.1.1.1 | 1023 | 4 | -377.943.450,46 |
| 1.1.1.1 | 1023 | 14 | -160.996.486,34 |
| 1.1.1.1 | 1023 | 20 | -72.817.985,02 |
| 1.1.1.1 | 1023 | 17 | -18.029.599,32 |
| 1.1.1.1 | 1023 | 18 | -9.024.383,90 |
| 1.1.1.1 | Totale | | -5.377.229.907,81 |
| 1.1.1.2 | 1023 | 24 | -54.266.608,31 |
| 1.1.1.2 | Totale | | -54.266.608,31 |
| 1.1.2.1 | 1024 | 8 | -648.264.547,41 |
| 1.1.2.1 | Totale | | -648.264.547,41 |
| 1.1.2.2 | 1024 | 10 | -100.264.518,03 |
| 1.1.2.2 | Totale | | -100.264.518,03 |
| 1.1.3.1 | 1034 | 4 | -2.150.293.809,52 |
| 1.1.3.1 | 1026 | 23 | -793.528.984,01 |
| 1.1.3.1 | 1026 | 5 | -742.286.386,58 |
| 1.1.3.1 | 1026 | 18 | -640.562.710,27 |
| 1.1.3.1 | 1193 | 1 | -380.392.139,59 |
| 1.1.3.1 | 1195 | 1 | -261.036.178,48 |
| 1.1.3.1 | 1026 | 8 | -229.282.363,01 |
| 1.1.3.1 | 1026 | 7 | -172.967.592,82 |
| 1.1.3.1 | 1026 | 27 | -32.252.799,61 |
| 1.1.3.1 | 1018 | 1 | -31.231.556,14 |
| 1.1.3.1 | 1017 | 1 | -18.519.555,58 |
| 1.1.3.1 | 1026 | 2 | -14.783.938,81 |
| 1.1.3.1 | 1174 | 1 | -14.378.244,90 |
| 1.1.3.1 | 1034 | 2 | -12.701.245,08 |
| 1.1.3.1 | 1026 | 19 | -5.413.606,35 |
| 1.1.3.1 | 1026 | 20 | -2.969.248,56 |
| 1.1.3.1 | 1192 | 1 | -2.860.777,52 |
| 1.1.3.1 | 1026 | 6 | -2.020.233,91 |
| 1.1.3.1 | 1026 | 1 | -1.082.791,12 |
| 1.1.3.1 | 1026 | 26 | -442.541,30 |
| 1.1.3.1 | 1032 | 1 | -411.499,46 |
| 1.1.3.1 | 1026 | 11 | -356.209,54 |
| 1.1.3.1 | 1196 | 1 | -320.910,19 |
| 1.1.3.1 | Totale | | -5.510.095.322,35 |
| 1.1.4.1 | 1028 | 8 | -41.616.398,02 |
| 1.1.4.1 | 1007 | 6 | -14.795.002,54 |
| 1.1.4.1 | 1028 | 5 | -1.906.679,46 |
| 1.1.4.1 | 1037 | 1 | -1.134.484,04 |
| 1.1.4.1 | 1048 | 1 | -712.463,91 |
| 1.1.4.1 | 1007 | 9 | -359.247,08 |
| 1.1.4.1 | 1007 | 1 | -57.643,89 |
| 1.1.4.1 | Totale | | -60.581.918,94 |
| 1.1.4.2 | 1025 | 1 | -5.473.266,22 |
| 1.1.4.2 | 1040 | 4 | -961.255,58 |
| 1.1.4.2 | Totale | | -6.434.521,80 |
| 1.1.5.1 | 1203 | 1 | -6.655.856.115,45 |
| 1.1.5.1 | 1203 | 2 | -979.460.090,88 |
| 1.1.5.1 | Totale | | -7.635.316.206,33 |

| Tipologia | Capitolo di Entrata | Articolo | Minori entrate di cassa rispetto alle previsioni definitive |
|-----------------|---------------------|----------|--|
| 1.1.6.1 | 1205 | 1 | -741.547.302,32 |
| 1.1.6.1 | 1205 | 4 | -232.487.943,91 |
| 1.1.6.1 | 1205 | 11 | -17.782.319,26 |
| 1.1.6.1 | Totale | | -991.817.565,49 |
| 1.1.6.2 | 1205 | 3 | -96.231,96 |
| 1.1.6.2 | Totale | | -96.231,96 |
| 1.1.7.1 | 1409 | 1 | -5.250.760.083,64 |
| 1.1.7.1 | Totale | | -5.250.760.083,64 |
| 1.1.7.2 | 1461 | 1 | -34.029.474,55 |
| 1.1.7.2 | Totale | | -34.029.474,55 |
| 1.1.8.1 | 1413 | 1 | -11.297.519,15 |
| 1.1.8.1 | 1459 | 1 | -5.971.509,30 |
| 1.1.8.1 | 1416 | 1 | -2.614.266,19 |
| 1.1.8.1 | 1431 | 1 | -530.705,30 |
| 1.1.8.1 | Totale | | -20.413.999,94 |
| 1.1.9.1 | 1601 | 1 | -222.771.808,22 |
| 1.1.9.1 | 1603 | 1 | -1.571.489,76 |
| 1.1.9.1 | Totale | | -224.343.297,98 |
| 1.1.10.1 | 1801 | 2 | -2.240.129.106,16 |
| 1.1.10.1 | Totale | | -2.240.129.106,16 |
| 1.1.11.1 | 1805 | 6 | -17.395.980,44 |
| 1.1.11.1 | 1809 | 7 | -2.419.137,34 |
| 1.1.11.1 | 1805 | 5 | -2.026.302,79 |
| 1.1.11.1 | 1805 | 1 | -893.280,74 |
| 1.1.11.1 | 1809 | 1 | -685.245,38 |
| 1.1.11.1 | 1809 | 9 | -547.595,67 |
| 1.1.11.1 | 1805 | 9 | -275.091,67 |
| 1.1.11.1 | Totale | | -24.242.634,03 |
| 1.1.12.1 | 1804 | 1 | -67.584.648,84 |
| 1.1.12.1 | Totale | | -67.584.648,84 |
| 1.1.13.1 | 1217 | 1 | -144.350.929,80 |
| 1.1.13.1 | 1220 | 1 | -79.250.486,44 |
| 1.1.13.1 | 1211 | 1 | -76.009.258,40 |
| 1.1.13.1 | 1208 | 1 | -40.043.296,45 |
| 1.1.13.1 | 1210 | 1 | -29.426.935,25 |
| 1.1.13.1 | 1217 | 3 | -10.401.621,66 |
| 1.1.13.1 | 1213 | 6 | -9.424.547,68 |
| 1.1.13.1 | 1211 | 2 | -4.499.564,64 |
| 1.1.13.1 | 1257 | 1 | -2.717.655,38 |
| 1.1.13.1 | 1243 | 1 | -1.562.072,37 |
| 1.1.13.1 | 1998 | 1 | -1.460.151,58 |
| 1.1.13.1 | 1213 | 5 | -773.714,14 |
| 1.1.13.1 | 1249 | 1 | -544.958,92 |
| 1.1.13.1 | 1213 | 9 | -542.319,35 |
| 1.1.13.1 | 1213 | 1 | -513.758,54 |
| 1.1.13.1 | 1471 | 1 | -391.269,08 |
| 1.1.13.1 | 1233 | 1 | -334.861,42 |
| 1.1.13.1 | 1235 | 1 | -301.121,19 |
| 1.1.13.1 | 1224 | 1 | -261.193,85 |
| 1.1.13.1 | 1228 | 1 | -34.404,75 |
| 1.1.13.1 | Totale | | -402.844.120,89 |
| 1.2.1.1 | 1033 | 2 | -99.997.683,43 |
| 1.2.1.1 | 1063 | 1 | -15.762.429,39 |
| 1.2.1.1 | Totale | | -115.760.112,82 |
| 1.2.3.2 | 1171 | 7 | -2.429.399,94 |
| 1.2.3.2 | 1171 | 3 | -1.012.803,23 |
| 1.2.3.2 | Totale | | -3.442.203,17 |

| Tipologia | Capitolo di Entrata | Articolo | Minori entrate di cassa rispetto alle previsioni definitive |
|------------------------|---------------------|----------|---|
| 1.2.5.2 | 1253 | 1 | -17.737.491,89 |
| 1.2.5.2 | 1253 | 3 | -1.510.695,30 |
| 1.2.5.2 | Totale | | -19.248.187,19 |
| Totale Titolo I | | | -28.787.165.217,64 |

| Tipologia | Capitolo di Entrata | Articolo | Minori entrate di cassa rispetto alle previsioni definitive |
|----------------|---------------------|----------|---|
| 2.1.1.1 | 2054 | 1 | -85.676.294,10 |
| 2.1.1.1 | 2328 | 1 | -5.214.511,30 |
| 2.1.1.1 | 3364 | 1 | -1.624.951,00 |
| 2.1.1.1 | 2065 | 1 | -1.622.130,52 |
| 2.1.1.1 | 2009 | 1 | -389.596,62 |
| 2.1.1.1 | 2449 | 1 | -160.000,00 |
| 2.1.1.1 | 2162 | 1 | -133.311,61 |
| 2.1.1.1 | 2015 | 1 | -119.314,86 |
| 2.1.1.1 | 2594 | 1 | -90.863,39 |
| 2.1.1.1 | 2003 | 1 | -67.497,55 |
| 2.1.1.1 | 2314 | 1 | -33.625,50 |
| 2.1.1.1 | 2171 | 1 | -3.253,40 |
| 2.1.1.1 | 2005 | 1 | -2.979,11 |
| 2.1.1.1 | 3595 | 1 | -1.435,61 |
| 2.1.1.1 | Totale | | -95.139.764,57 |
| 2.1.2.1 | 2464 | 1 | -57.863.358,00 |
| 2.1.2.1 | 2337 | 1 | -24.000.000,00 |
| 2.1.2.1 | 2447 | 1 | -13.724.265,70 |
| 2.1.2.1 | 2319 | 2 | -8.142.909,95 |
| 2.1.2.1 | 2121 | 1 | -6.453.361,18 |
| 2.1.2.1 | 3553 | 1 | -3.829.221,25 |
| 2.1.2.1 | 2360 | 1 | -2.256.260,20 |
| 2.1.2.1 | 3573 | 1 | -2.042.367,90 |
| 2.1.2.1 | 2569 | 2 | -1.736.225,02 |
| 2.1.2.1 | 2569 | 15 | -1.194.990,35 |
| 2.1.2.1 | 2382 | 1 | -958.153,74 |
| 2.1.2.1 | 3301 | 1 | -866.321,76 |
| 2.1.2.1 | 2385 | 1 | -822.442,41 |
| 2.1.2.1 | 3570 | 2 | -745.149,03 |
| 2.1.2.1 | 2569 | 6 | -571.996,30 |
| 2.1.2.1 | 2368 | 3 | -564.027,67 |
| 2.1.2.1 | 2569 | 14 | -536.728,27 |
| 2.1.2.1 | 2368 | 5 | -469.746,73 |
| 2.1.2.1 | 2170 | 1 | -462.562,02 |
| 2.1.2.1 | 2569 | 10 | -326.642,19 |
| 2.1.2.1 | 2408 | 1 | -129.097,32 |
| 2.1.2.1 | 3618 | 1 | -122.871,02 |
| 2.1.2.1 | 2569 | 5 | -99.787,06 |
| 2.1.2.1 | 2475 | 1 | -90.444,64 |
| 2.1.2.1 | 2383 | 1 | -62.127,79 |
| 2.1.2.1 | 2521 | 1 | -58.388,54 |
| 2.1.2.1 | 2570 | 1 | -48.847,44 |
| 2.1.2.1 | 2569 | 3 | -40.782,60 |
| 2.1.2.1 | 2377 | 1 | -39.092,92 |
| 2.1.2.1 | 3526 | 1 | -30.071,60 |
| 2.1.2.1 | 2569 | 11 | -20.103,96 |
| 2.1.2.1 | 2441 | 1 | -17.341,61 |
| 2.1.2.1 | 3552 | 1 | -16.164,23 |
| 2.1.2.1 | 3533 | 1 | -9.918,36 |
| 2.1.2.1 | 3530 | 2 | -9.096,83 |

| Tipologia | Capitolo di Entrata | Articolo | Minori entrate di cassa rispetto alle previsioni definitive |
|----------------|---------------------|----------|---|
| 2.1.2.1 | 2406 | 1 | -8.889,34 |
| 2.1.2.1 | 3584 | 1 | -4.200,00 |
| 2.1.2.1 | 3581 | 1 | -2.532,73 |
| 2.1.2.1 | Totale | | -128.376.487,66 |
| 2.1.2.2 | 2163 | 1 | -38.511.202,29 |
| 2.1.2.2 | 2592 | 7 | -8.412.394,85 |
| 2.1.2.2 | 3402 | 1 | -1.375.426,70 |
| 2.1.2.2 | 3408 | 3 | -884.996,37 |
| 2.1.2.2 | 2321 | 1 | -589.890,67 |
| 2.1.2.2 | 2332 | 1 | -462.393,08 |
| 2.1.2.2 | 2413 | 3 | -221.829,03 |
| 2.1.2.2 | 2322 | 1 | -199.979,42 |
| 2.1.2.2 | 3404 | 2 | -139.304,74 |
| 2.1.2.2 | 3415 | 1 | -113.778,45 |
| 2.1.2.2 | 2165 | 1 | -101.391,82 |
| 2.1.2.2 | 3415 | 2 | -100.658,71 |
| 2.1.2.2 | 3404 | 1 | -94.713,05 |
| 2.1.2.2 | 3408 | 2 | -89.809,54 |
| 2.1.2.2 | 3792 | 1 | -77.000,00 |
| 2.1.2.2 | 2364 | 2 | -63.189,99 |
| 2.1.2.2 | 3478 | 1 | -61.427,06 |
| 2.1.2.2 | 3420 | 1 | -50.000,00 |
| 2.1.2.2 | 2454 | 7 | -33.828,45 |
| 2.1.2.2 | 3408 | 1 | -31.930,83 |
| 2.1.2.2 | 3416 | 1 | -23.201,05 |
| 2.1.2.2 | 3518 | 25 | -17.871,34 |
| 2.1.2.2 | 3413 | 1 | -17.860,00 |
| 2.1.2.2 | 2413 | 1 | -15.411,88 |
| 2.1.2.2 | 3406 | 1 | -14.980,04 |
| 2.1.2.2 | 3407 | 1 | -14.470,01 |
| 2.1.2.2 | 3420 | 2 | -13.851,26 |
| 2.1.2.2 | 2454 | 8 | -13.676,73 |
| 2.1.2.2 | 3419 | 1 | -11.228,50 |
| 2.1.2.2 | 3416 | 2 | -10.998,23 |
| 2.1.2.2 | 3483 | 1 | -9.748,53 |
| 2.1.2.2 | 2454 | 10 | -8.422,46 |
| 2.1.2.2 | 3414 | 2 | -6.870,92 |
| 2.1.2.2 | 2592 | 21 | -3.711,20 |
| 2.1.2.2 | 3478 | 2 | -1.252,64 |
| 2.1.2.2 | 3793 | 1 | -1.055,15 |
| 2.1.2.2 | Totale | | -51.799.754,99 |
| 2.1.2.3 | 2566 | 1 | -314.999.507,60 |
| 2.1.2.3 | 3342 | 12 | -252.786.708,38 |
| 2.1.2.3 | 3342 | 14 | -43.188.806,78 |
| 2.1.2.3 | 3344 | 1 | -40.277.008,32 |
| 2.1.2.3 | 2355 | 1 | -22.000.000,00 |
| 2.1.2.3 | 3355 | 1 | -17.678.232,74 |
| 2.1.2.3 | 3356 | 1 | -9.661.196,28 |
| 2.1.2.3 | 2568 | 1 | -7.879.842,86 |
| 2.1.2.3 | 2226 | 2 | -4.310.011,12 |
| 2.1.2.3 | 2463 | 1 | -2.542.034,79 |
| 2.1.2.3 | 3378 | 1 | -2.380.586,95 |
| 2.1.2.3 | 3374 | 1 | -750.383,08 |
| 2.1.2.3 | 2576 | 1 | -101.769,06 |
| 2.1.2.3 | 2052 | 1 | -16.319,17 |
| 2.1.2.3 | 2476 | 1 | -8.305,97 |
| 2.1.2.3 | 3561 | 1 | -1.051,59 |
| 2.1.2.3 | Totale | | -718.581.764,69 |
| 2.1.3.2 | 2604 | 1 | -41.640.669,19 |

| Tipologia | Capitolo di Entrata | Articolo | Minori entrate di cassa rispetto alle previsioni definitive |
|----------------|---------------------|----------|---|
| 2.1.3.2 | 2612 | 4 | -25.832.281,94 |
| 2.1.3.2 | 2607 | 1 | -4.225.389,50 |
| 2.1.3.2 | 2612 | 2 | -2.113.335,87 |
| 2.1.3.2 | 2608 | 1 | -1.954.526,68 |
| 2.1.3.2 | 2612 | 3 | -194.405,34 |
| 2.1.3.2 | 2617 | 1 | -48.453,84 |
| 2.1.3.2 | Totale | | -76.009.062,36 |
| 2.1.3.3 | 3249 | 1 | -66.168.570,45 |
| 2.1.3.3 | 3371 | 1 | -17.420.219,01 |
| 2.1.3.3 | 3210 | 5 | -17.299.688,89 |
| 2.1.3.3 | 3210 | 6 | -16.915.775,26 |
| 2.1.3.3 | 3221 | 1 | -2.493.538,32 |
| 2.1.3.3 | 2368 | 2 | -1.550.515,66 |
| 2.1.3.3 | 3523 | 1 | -65.000,00 |
| 2.1.3.3 | Totale | | -121.913.307,59 |
| 2.1.3.6 | 2750 | 1 | -3.836.086,95 |
| 2.1.3.6 | Totale | | -3.836.086,95 |
| 2.1.3.7 | 2605 | 1 | -13.254.032,74 |
| 2.1.3.7 | Totale | | -13.254.032,74 |
| 2.1.4.1 | 3979 | 1 | -107.872.455,43 |
| 2.1.4.1 | 3970 | 1 | -92.003.221,03 |
| 2.1.4.1 | 3974 | 1 | -25.968.589,49 |
| 2.1.4.1 | 3971 | 1 | -21.819.388,04 |
| 2.1.4.1 | 3970 | 2 | -1.758.784,99 |
| 2.1.4.1 | 3979 | 2 | -499.999,15 |
| 2.1.4.1 | 3971 | 2 | -359.594,39 |
| 2.1.4.1 | Totale | | -250.282.032,52 |
| 2.1.4.3 | 3988 | 1 | -16.409,00 |
| 2.1.4.3 | Totale | | -16.409,00 |
| 2.1.5.1 | 2309 | 1 | -89.915.542,90 |
| 2.1.5.1 | 3313 | 3 | -73.889.401,55 |
| 2.1.5.1 | 2302 | 1 | -49.325.762,48 |
| 2.1.5.1 | 3315 | 1 | -15.559.498,14 |
| 2.1.5.1 | 3314 | 1 | -3.207.885,85 |
| 2.1.5.1 | 2386 | 1 | -2.150.404,80 |
| 2.1.5.1 | 2351 | 1 | -1.770.392,81 |
| 2.1.5.1 | 2308 | 1 | -1.753.666,18 |
| 2.1.5.1 | 2351 | 2 | -930.787,14 |
| 2.1.5.1 | 2299 | 2 | -512.455,66 |
| 2.1.5.1 | 3372 | 1 | -461.809,54 |
| 2.1.5.1 | 2379 | 1 | -350.936,91 |
| 2.1.5.1 | 2370 | 1 | -266.642,18 |
| 2.1.5.1 | 2306 | 1 | -100.239,89 |
| 2.1.5.1 | 3326 | 1 | -79.679,48 |
| 2.1.5.1 | 2304 | 1 | -72.787,39 |
| 2.1.5.1 | 2569 | 9 | -46.164,69 |
| 2.1.5.1 | 2523 | 1 | -17.185,46 |
| 2.1.5.1 | 2524 | 2 | -4.904,85 |
| 2.1.5.1 | 2282 | 1 | -3.152,00 |
| 2.1.5.1 | Totale | | -240.419.299,90 |
| 2.1.5.3 | 2573 | 4 | -34.257.899,61 |
| 2.1.5.3 | 2327 | 1 | -5.790.957,95 |
| 2.1.5.3 | 2573 | 7 | -4.037.895,50 |
| 2.1.5.3 | 2376 | 1 | -605.887,15 |
| 2.1.5.3 | 2454 | 4 | -405.650,70 |
| 2.1.5.3 | 2462 | 2 | -159.778,60 |
| 2.1.5.3 | 2307 | 1 | -40.165,83 |
| 2.1.5.3 | 2462 | 1 | -21.937,65 |
| 2.1.5.3 | Totale | | -45.320.172,99 |

| Tipologia | Capitolo di Entrata | Articolo | Minori entrate di cassa rispetto alle previsioni definitive |
|----------------|---------------------|----------|---|
| 2.1.7.1 | 3597 | 1 | -59.401.131,05 |
| 2.1.7.1 | 3347 | 1 | -498.173,49 |
| 2.1.7.1 | 3346 | 1 | -85.443,70 |
| 2.1.7.1 | Totale | | -59.984.748,24 |
| 2.1.7.2 | 3465 | 3 | -1.098.165.250,29 |
| 2.1.7.2 | 3560 | 4 | -232.189.381,96 |
| 2.1.7.2 | 3338 | 1 | -217.334.702,00 |
| 2.1.7.2 | 3465 | 1 | -133.125.950,13 |
| 2.1.7.2 | 3791 | 1 | -124.237.450,00 |
| 2.1.7.2 | 2538 | 1 | -112.948.281,92 |
| 2.1.7.2 | 3514 | 1 | -95.407.520,94 |
| 2.1.7.2 | 3670 | 3 | -60.808.670,07 |
| 2.1.7.2 | 2319 | 3 | -50.514.648,91 |
| 2.1.7.2 | 2319 | 1 | -33.388.264,94 |
| 2.1.7.2 | 2368 | 1 | -29.560.949,56 |
| 2.1.7.2 | 3570 | 4 | -29.169.119,11 |
| 2.1.7.2 | 3550 | 4 | -24.352.108,69 |
| 2.1.7.2 | 3304 | 1 | -21.430.137,96 |
| 2.1.7.2 | 3462 | 1 | -19.025.968,51 |
| 2.1.7.2 | 3778 | 1 | -15.178.832,62 |
| 2.1.7.2 | 3570 | 3 | -14.043.279,32 |
| 2.1.7.2 | 3500 | 4 | -12.257.885,08 |
| 2.1.7.2 | 3534 | 1 | -11.471.774,00 |
| 2.1.7.2 | 3680 | 4 | -10.579.433,22 |
| 2.1.7.2 | 3664 | 1 | -9.521.149,17 |
| 2.1.7.2 | 3502 | 1 | -7.714.505,43 |
| 2.1.7.2 | 3560 | 1 | -4.646.354,66 |
| 2.1.7.2 | 3305 | 1 | -3.705.208,92 |
| 2.1.7.2 | 2595 | 4 | -3.426.683,58 |
| 2.1.7.2 | 3530 | 1 | -3.190.069,54 |
| 2.1.7.2 | 3571 | 1 | -3.077.507,00 |
| 2.1.7.2 | 3453 | 1 | -3.057.212,00 |
| 2.1.7.2 | 3600 | 3 | -2.781.346,91 |
| 2.1.7.2 | 3570 | 1 | -2.151.769,32 |
| 2.1.7.2 | 3596 | 1 | -1.455.411,20 |
| 2.1.7.2 | 3550 | 1 | -1.392.292,20 |
| 2.1.7.2 | 3442 | 2 | -1.390.964,00 |
| 2.1.7.2 | 3302 | 1 | -1.310.145,10 |
| 2.1.7.2 | 3580 | 1 | -1.264.597,73 |
| 2.1.7.2 | 3600 | 1 | -1.259.730,77 |
| 2.1.7.2 | 3429 | 1 | -1.088.540,44 |
| 2.1.7.2 | 3397 | 1 | -1.052.094,74 |
| 2.1.7.2 | 3530 | 4 | -1.024.662,79 |
| 2.1.7.2 | 2368 | 4 | -884.211,73 |
| 2.1.7.2 | 3556 | 1 | -700.688,42 |
| 2.1.7.2 | 3668 | 2 | -694.532,44 |
| 2.1.7.2 | 3334 | 1 | -667.326,05 |
| 2.1.7.2 | 3442 | 1 | -660.024,88 |
| 2.1.7.2 | 3602 | 1 | -575.921,85 |
| 2.1.7.2 | 3590 | 4 | -573.792,92 |
| 2.1.7.2 | 3424 | 2 | -400.858,16 |
| 2.1.7.2 | 3773 | 1 | -388.766,39 |
| 2.1.7.2 | 3668 | 1 | -374.545,08 |
| 2.1.7.2 | 3531 | 1 | -373.634,81 |
| 2.1.7.2 | 3530 | 3 | -315.946,52 |
| 2.1.7.2 | 3427 | 1 | -303.159,90 |
| 2.1.7.2 | 3431 | 1 | -294.628,35 |
| 2.1.7.2 | 3471 | 1 | -275.919,98 |
| 2.1.7.2 | 3670 | 1 | -243.295,34 |

| Tipologia | Capitolo di Entrata | Articolo | Minori entrate di cassa rispetto alle previsioni definitive |
|------------------|----------------------------|-----------------|---|
| 2.1.7.2 | 3455 | 1 | -213.890,77 |
| 2.1.7.2 | 3784 | 1 | -160.000,00 |
| 2.1.7.2 | 3444 | 1 | -159.470,41 |
| 2.1.7.2 | 3663 | 1 | -158.409,54 |
| 2.1.7.2 | 3701 | 1 | -69.531,14 |
| 2.1.7.2 | 3590 | 1 | -65.842,96 |
| 2.1.7.2 | 3564 | 1 | -58.133,36 |
| 2.1.7.2 | 3445 | 2 | -40.996,85 |
| 2.1.7.2 | 3425 | 1 | -29.575,94 |
| 2.1.7.2 | 3579 | 1 | -25.930,45 |
| 2.1.7.2 | 3426 | 1 | -25.785,19 |
| 2.1.7.2 | 3783 | 1 | -11.476,00 |
| 2.1.7.2 | 2413 | 16 | -4.883,17 |
| 2.1.7.2 | 3349 | 1 | -849,30 |
| 2.1.7.2 | 3358 | 1 | -568,84 |
| 2.1.7.2 | 3423 | 1 | -74,64 |
| 2.1.7.2 | Totale | | -2.408.452.526,11 |
| 2.1.7.3 | 3545 | 1 | -186.583.525,10 |
| 2.1.7.3 | 3592 | 3 | -79.120.156,99 |
| 2.1.7.3 | 3320 | 2 | -17.430.266,82 |
| 2.1.7.3 | 3779 | 1 | -14.679.851,71 |
| 2.1.7.3 | 2439 | 23 | -7.002.786,07 |
| 2.1.7.3 | 3592 | 22 | -2.935.796,39 |
| 2.1.7.3 | 3563 | 5 | -878.430,43 |
| 2.1.7.3 | 2413 | 13 | -799.839,94 |
| 2.1.7.3 | 3563 | 2 | -380.184,18 |
| 2.1.7.3 | 3544 | 1 | -283.002,25 |
| 2.1.7.3 | 3572 | 1 | -61.576,52 |
| 2.1.7.3 | 2454 | 3 | -31.461,30 |
| 2.1.7.3 | 2454 | 2 | -5.277,96 |
| 2.1.7.3 | Totale | | -310.192.155,66 |
| 2.1.8.1 | 2531 | 1 | -940.410.310,73 |
| 2.1.8.1 | 2532 | 1 | -231.390.698,52 |
| 2.1.8.1 | 2532 | 2 | -144.000.000,00 |
| 2.1.8.1 | 2529 | 1 | -53.104.864,08 |
| 2.1.8.1 | 2530 | 1 | -18.059.166,97 |
| 2.1.8.1 | 2528 | 1 | -7.473.485,75 |
| 2.1.8.1 | 2531 | 2 | -3.271.580,08 |
| 2.1.8.1 | 2527 | 2 | -1.417.052,15 |
| 2.1.8.1 | 2530 | 2 | -1.197.857,00 |
| 2.1.8.1 | Totale | | -1.400.325.015,28 |
| 2.1.8.2 | 2533 | 3 | -3.291.471,60 |
| 2.1.8.2 | 2533 | 1 | -2.950.000,00 |
| 2.1.8.2 | 2533 | 2 | -2.233.486,74 |
| 2.1.8.2 | 2534 | 3 | -85.819,61 |
| 2.1.8.2 | 2534 | 2 | -65.057,77 |
| 2.1.8.2 | Totale | | -8.625.835,72 |
| 2.2.1.1 | 3380 | 1 | -1.000.000,00 |
| 2.2.1.1 | Totale | | -1.000.000,00 |
| 2.2.1.2 | 2338 | 1 | -410.000.000,00 |
| 2.2.1.2 | 2368 | 8 | -127.506.101,19 |
| 2.2.1.2 | 2340 | 1 | -62.204.643,88 |
| 2.2.1.2 | 3538 | 1 | -7.250.000,00 |
| 2.2.1.2 | 3540 | 6 | -1.444.382,02 |
| 2.2.1.2 | Totale | | -608.405.127,09 |
| 2.2.1.3 | 3330 | 1 | -32.515.783,33 |
| 2.2.1.3 | 3540 | 5 | -12.999.999,22 |
| Tipologia | Capitolo di Entrata | Articolo | Minori entrate di cassa rispetto |

| | | | alle previsioni definitive |
|------------------------------|---------------------|----------|---|
| 2.2.1.3 | 2442 | 3 | -48.554,70 |
| 2.2.1.3 | Totale | | -45.564.337,25 |
| Totale Titolo II | | | -6.587.497.921,31 |
| Tipologia | Capitolo di Entrata | Articolo | Minori entrate di cassa rispetto alle previsioni definitive |
| 3.2.1.2 | 4003 | 1 | -497.209.086,88 |
| 3.2.1.2 | 4019 | 1 | -269.908.458,49 |
| 3.2.1.2 | 4008 | 1 | -4.789.386,45 |
| 3.2.1.2 | 4004 | 1 | -42.089,89 |
| 3.2.1.2 | Totale | | -771.949.021,71 |
| 3.2.2.1 | 4421 | 1 | -610.000.000,00 |
| 3.2.2.1 | Totale | | -610.000.000,00 |
| 3.2.2.2 | 4859 | 1 | -498.383.640,56 |
| 3.2.2.2 | 4532 | 1 | -85.357.117,02 |
| 3.2.2.2 | 4726 | 1 | -52.927.210,88 |
| 3.2.2.2 | 4854 | 1 | -4.869.332,15 |
| 3.2.2.2 | 4573 | 1 | -1.000.000,00 |
| 3.2.2.2 | 4727 | 1 | -780.571,77 |
| 3.2.2.2 | 4856 | 1 | -633.257,86 |
| 3.2.2.2 | 4724 | 1 | -419.241,85 |
| 3.2.2.2 | 4570 | 1 | -31.000,00 |
| 3.2.2.2 | 4567 | 1 | -5.000,00 |
| 3.2.2.2 | Totale | | -644.406.372,09 |
| Totale Titolo III | | | -2.026.355.393,80 |
| Totale Entrate finali | | | -37.401.018.532,75 |

ALLEGATI D
(RIACCERTAMENTI)

PAGINA BIANCA

ALLEGATO D 1

RIACCERTAMENTI PER TIPOLOGIE - TITOLI - CAPITOLI/ARTICOLI

| <i>(in euro)</i> | | | |
|------------------|---------------------|----------|-----------------------|
| Tipologia | Capitolo di Entrata | Articolo | Riaccertamenti |
| 1.1.1.1 | 1023 | 3 | 268.662.326,04 |
| 1.1.1.1 | 1023 | 14 | 89.609.198,36 |
| 1.1.1.1 | 1023 | 13 | 43.245.247,33 |
| 1.1.1.1 | 1023 | 5 | 1.973.312,42 |
| 1.1.1.1 | 1023 | 18 | 492.731,50 |
| 1.1.1.1 | 1023 | 23 | 256.930,90 |
| 1.1.1.1 | 1023 | 10 | 47.769,59 |
| 1.1.1.1 | 1023 | 12 | 22.262,54 |
| 1.1.1.1 | 1023 | 6 | 1.234,88 |
| 1.1.1.1 | 1023 | 27 | 0,34 |
| 1.1.1.1 | 1023 | 9 | 0,31 |
| 1.1.1.1 | 1023 | 7 | 0,12 |
| 1.1.1.1 | Totale | | 404.311.014,33 |
| 1.1.1.2 | 1023 | 24 | 4.718.998,37 |
| 1.1.1.2 | 1023 | 22 | 1.282.797,42 |
| 1.1.1.2 | Totale | | 6.001.795,79 |
| 1.1.2.1 | 1024 | 8 | 21.906.722,55 |
| 1.1.2.1 | 1024 | 2 | 21.638.412,90 |
| 1.1.2.1 | Totale | | 43.545.135,45 |
| 1.1.2.2 | 1024 | 10 | 1.269.557,54 |
| 1.1.2.2 | 1024 | 11 | 245.381,73 |
| 1.1.2.2 | Totale | | 1.514.939,27 |
| 1.1.3.1 | 1026 | 5 | 35.079.001,23 |
| 1.1.3.1 | 1053 | 1 | 1.695.045,14 |
| 1.1.3.1 | 1053 | 2 | 1.562.666,49 |
| 1.1.3.1 | 1026 | 8 | 515.035,22 |
| 1.1.3.1 | 1026 | 2 | 76.165,45 |
| 1.1.3.1 | 1026 | 6 | 57.384,47 |
| 1.1.3.1 | 1026 | 19 | 36.191,30 |
| 1.1.3.1 | 1026 | 1 | 14.139,31 |
| 1.1.3.1 | 1026 | 3 | 1.859,08 |
| 1.1.3.1 | 1034 | 1 | 405,15 |
| 1.1.3.1 | 1178 | 1 | 5,03 |
| 1.1.3.1 | 1196 | 1 | 0,93 |
| 1.1.3.1 | Totale | | 39.037.898,80 |
| 1.1.3.2 | 1032 | 2 | 404,08 |
| 1.1.3.2 | Totale | | 404,08 |
| 1.1.4.1 | 1027 | 1 | 1.340.254,50 |
| 1.1.4.1 | 1025 | 15 | 685.511,96 |
| 1.1.4.1 | 1025 | 14 | 670.936,91 |
| 1.1.4.1 | 1050 | 1 | 429.745,85 |
| 1.1.4.1 | 1007 | 5 | 290.449,12 |
| 1.1.4.1 | 1028 | 3 | 88.174,11 |
| 1.1.4.1 | 1037 | 1 | 64.240,27 |
| 1.1.4.1 | 1040 | 1 | 14.683,37 |
| 1.1.4.1 | 1035 | 1 | 10.302,63 |
| 1.1.4.1 | 1035 | 2 | 6.989,66 |
| 1.1.4.1 | 1035 | 3 | 4.007,01 |
| 1.1.4.1 | 1025 | 2 | 757,02 |
| 1.1.4.1 | 1025 | 4 | 514,18 |
| 1.1.4.1 | Totale | | 3.606.566,59 |
| 1.1.4.2 | 1013 | 1 | 5.699.476,07 |
| 1.1.4.2 | 1011 | 1 | 5.291.628,28 |
| 1.1.4.2 | 1040 | 4 | 595.469,93 |
| 1.1.4.2 | 1003 | 5 | 55.574,08 |

| Tipologia | Capitolo di Entrata | Articolo | Riaccertamenti |
|-----------------|---------------------|----------|-----------------------|
| 1.1.4.2 | 1003 | 1 | 52.888,55 |
| 1.1.4.2 | 1005 | 1 | 29.130,15 |
| 1.1.4.2 | 1004 | 1 | 26.111,28 |
| 1.1.4.2 | 1004 | 5 | 5.852,00 |
| 1.1.4.2 | Totale | | 11.756.130,34 |
| 1.1.5.1 | 1203 | 12 | 96.890.296,17 |
| 1.1.5.1 | 1203 | 1 | 8.183.868,31 |
| 1.1.5.1 | 1203 | 2 | 1.457.746,24 |
| 1.1.5.1 | Totale | | 106.531.910,72 |
| 1.1.5.2 | 1203 | 5 | 3.892.329,86 |
| 1.1.5.2 | 1203 | 8 | 15.641,70 |
| 1.1.5.2 | Totale | | 3.907.971,56 |
| 1.1.6.1 | 1205 | 7 | 462.666,95 |
| 1.1.6.1 | 1205 | 10 | 4,00 |
| 1.1.6.1 | Totale | | 462.670,95 |
| 1.1.6.2 | 1201 | 4 | 387.892,25 |
| 1.1.6.2 | Totale | | 387.892,25 |
| 1.1.7.1 | 1460 | 2 | 609,34 |
| 1.1.7.1 | 1460 | 1 | 1,00 |
| 1.1.7.1 | Totale | | 610,34 |
| 1.1.8.1 | 1411 | 1 | 106.605.445,69 |
| 1.1.8.1 | 1401 | 1 | 31.670.422,97 |
| 1.1.8.1 | 1430 | 1 | 147.188,93 |
| 1.1.8.1 | 1423 | 1 | 3.269,33 |
| 1.1.8.1 | 1462 | 1 | 985,15 |
| 1.1.8.1 | 1403 | 1 | 32,90 |
| 1.1.8.1 | Totale | | 138.427.344,97 |
| 1.1.10.1 | 1801 | 1 | 12.690.661,09 |
| 1.1.10.1 | 1806 | 1 | 163,62 |
| 1.1.10.1 | Totale | | 12.690.824,71 |
| 1.1.12.1 | 1804 | 1 | 735.316,30 |
| 1.1.12.1 | Totale | | 735.316,30 |
| 1.1.13.1 | 1216 | 2 | 112.067.811,81 |
| 1.1.13.1 | 1210 | 3 | 5.330.695,07 |
| 1.1.13.1 | 1219 | 1 | 219.089,07 |
| 1.1.13.1 | 1477 | 1 | 210.203,22 |
| 1.1.13.1 | 1249 | 1 | 149.294,39 |
| 1.1.13.1 | 1218 | 1 | 78.103,17 |
| 1.1.13.1 | 1232 | 1 | 47.574,04 |
| 1.1.13.1 | 1213 | 9 | 34.956,94 |
| 1.1.13.1 | 1213 | 5 | 8.978,66 |
| 1.1.13.1 | 1238 | 1 | 6.175,52 |
| 1.1.13.1 | 1218 | 3 | 3.409,81 |
| 1.1.13.1 | 1235 | 1 | 2.724,02 |
| 1.1.13.1 | 1228 | 1 | 1.293,36 |
| 1.1.13.1 | 1225 | 1 | 1.077,35 |
| 1.1.13.1 | 1211 | 2 | 90,97 |
| 1.1.13.1 | 1220 | 1 | 65,99 |
| 1.1.13.1 | 1222 | 1 | 44,51 |
| 1.1.13.1 | 1213 | 2 | 27,09 |
| 1.1.13.1 | 1227 | 1 | 25,20 |
| 1.1.13.1 | 1208 | 1 | 11,88 |
| 1.1.13.1 | Totale | | 118.161.652,07 |
| 1.1.13.2 | 1218 | 2 | 6.414.724,50 |
| 1.1.13.2 | 1235 | 2 | 5.921.426,61 |
| 1.1.13.2 | 1217 | 2 | 3.121.643,61 |
| 1.1.13.2 | Totale | | 15.457.794,72 |
| 1.2.1.1 | 1036 | 1 | 142.373,63 |
| 1.2.1.1 | 1074 | 1 | 48.139,13 |
| 1.2.1.1 | 1033 | 1 | 36.546,27 |

| Tipologia | Capitolo di Entrata | Articolo | Riaccertamenti |
|------------------------|---------------------|----------|-----------------------|
| 1.2.1.1 | 1063 | 1 | 35.315,56 |
| 1.2.1.1 | 1062 | 1 | 11.571,05 |
| 1.2.1.1 | 1069 | 1 | 354,67 |
| 1.2.1.1 | 1188 | 1 | 99,17 |
| 1.2.1.1 | 1056 | 1 | 53,93 |
| 1.2.1.1 | 1190 | 1 | 15,81 |
| 1.2.1.1 | 1074 | 3 | 3,21 |
| 1.2.1.1 | Totale | | 274.472,43 |
| 1.2.1.2 | 1033 | 5 | 630.182,34 |
| 1.2.1.2 | Totale | | 630.182,34 |
| 1.2.2.1 | 1052 | 1 | 2.321,91 |
| 1.2.2.1 | 1051 | 2 | 239,42 |
| 1.2.2.1 | 1029 | 2 | 107,14 |
| 1.2.2.1 | 1060 | 1 | 51,90 |
| 1.2.2.1 | 1051 | 3 | 10,68 |
| 1.2.2.1 | Totale | | 2.731,05 |
| 1.2.2.2 | 1172 | 2 | 4.074.534,98 |
| 1.2.2.2 | 1029 | 9 | 3.157.811,12 |
| 1.2.2.2 | 1172 | 4 | 2.371.623,95 |
| 1.2.2.2 | 1172 | 7 | 1.654.887,50 |
| 1.2.2.2 | 1172 | 12 | 18.776,20 |
| 1.2.2.2 | 1022 | 1 | 11.473,00 |
| 1.2.2.2 | 1101 | 1 | 10.542,82 |
| 1.2.2.2 | 1020 | 1 | 2.131,31 |
| 1.2.2.2 | Totale | | 11.301.780,88 |
| 1.2.3.1 | 1150 | 1 | 0,01 |
| 1.2.3.1 | Totale | | 0,01 |
| 1.2.3.2 | 1150 | 4 | 160.486,75 |
| 1.2.3.2 | 1171 | 2 | 89.601,05 |
| 1.2.3.2 | 1038 | 1 | 39.387,45 |
| 1.2.3.2 | 1030 | 7 | 7.095,92 |
| 1.2.3.2 | 1030 | 4 | 6.510,50 |
| 1.2.3.2 | 1030 | 2 | 191,63 |
| 1.2.3.2 | Totale | | 303.273,30 |
| 1.2.4.1 | 1503 | 1 | 3.058,20 |
| 1.2.4.1 | 1207 | 1 | 129,57 |
| 1.2.4.1 | Totale | | 3.187,77 |
| 1.2.5.1 | 1250 | 1 | 1.306.569,28 |
| 1.2.5.1 | 1242 | 2 | 174.720,44 |
| 1.2.5.1 | 1242 | 1 | 109.933,70 |
| 1.2.5.1 | 1251 | 1 | 26.704,05 |
| 1.2.5.1 | 1242 | 3 | 3.278,31 |
| 1.2.5.1 | Totale | | 1.621.205,78 |
| 1.2.5.2 | 1253 | 2 | 12.058,06 |
| 1.2.5.2 | 1253 | 5 | 5.545,53 |
| 1.2.5.2 | 1265 | 1 | 386,71 |
| 1.2.5.2 | Totale | | 17.990,30 |
| TOTALE TITOLO I | | | 920.692.697,10 |
| Tipologia | Capitolo di Entrata | Articolo | Riaccertamenti |
| 2.1.1.1 | 2328 | 1 | 6.033.468,56 |
| 2.1.1.1 | 3321 | 1 | 3.178.448,97 |
| 2.1.1.1 | 2162 | 1 | 350.978,53 |
| 2.1.1.1 | 2225 | 1 | 42.461,66 |
| 2.1.1.1 | 3758 | 1 | 10.836,58 |
| 2.1.1.1 | 2009 | 1 | 3.814,12 |
| 2.1.1.1 | 2162 | 2 | 1.952,50 |
| 2.1.1.1 | 2171 | 1 | 1.032,91 |
| 2.1.1.1 | 3467 | 1 | 896,05 |

| Tipologia | Capitolo di Entrata | Articolo | Riaccertamenti |
|----------------|---------------------|----------|---------------------|
| 2.1.1.1 | 2010 | 1 | 0,41 |
| 2.1.1.1 | Totale | | 9.623.890,29 |
| 2.1.2.1 | 2358 | 1 | 452.096,79 |
| 2.1.2.1 | 3580 | 2 | 392.011,98 |
| 2.1.2.1 | 2447 | 1 | 286.388,80 |
| 2.1.2.1 | 2569 | 1 | 122.194,57 |
| 2.1.2.1 | 2319 | 2 | 18.700,35 |
| 2.1.2.1 | 2170 | 1 | 16.304,11 |
| 2.1.2.1 | 3560 | 2 | 12.227,57 |
| 2.1.2.1 | 3618 | 1 | 2.839,01 |
| 2.1.2.1 | 2569 | 6 | 2.331,56 |
| 2.1.2.1 | 2475 | 1 | 2.245,84 |
| 2.1.2.1 | 2383 | 1 | 2.034,77 |
| 2.1.2.1 | 2226 | 3 | 1.354,03 |
| 2.1.2.1 | 2368 | 3 | 880,00 |
| 2.1.2.1 | 2569 | 11 | 728,00 |
| 2.1.2.1 | 2385 | 1 | 576,56 |
| 2.1.2.1 | 2405 | 1 | 538,80 |
| 2.1.2.1 | 3570 | 2 | 495,00 |
| 2.1.2.1 | 3590 | 2 | 396,85 |
| 2.1.2.1 | 3500 | 2 | 114,39 |
| 2.1.2.1 | 2569 | 15 | 97,55 |
| 2.1.2.1 | 3306 | 1 | 28,92 |
| 2.1.2.1 | 3603 | 1 | 7,87 |
| 2.1.2.1 | 2569 | 3 | 4,42 |
| 2.1.2.1 | 2368 | 5 | 2,03 |
| 2.1.2.1 | 3707 | 1 | 1,28 |
| 2.1.2.1 | Totale | | 1.314.601,05 |
| 2.1.2.2 | 3518 | 1 | 348.715,16 |
| 2.1.2.2 | 2584 | 3 | 155.361,64 |
| 2.1.2.2 | 2584 | 1 | 110.070,04 |
| 2.1.2.2 | 2181 | 2 | 91.822,84 |
| 2.1.2.2 | 3777 | 2 | 70.000,00 |
| 2.1.2.2 | 2439 | 5 | 63.765,81 |
| 2.1.2.2 | 3402 | 2 | 41.266,28 |
| 2.1.2.2 | 2439 | 1 | 21.763,80 |
| 2.1.2.2 | 2454 | 5 | 16.228,96 |
| 2.1.2.2 | 3780 | 1 | 13.991,60 |
| 2.1.2.2 | 2439 | 8 | 9.371,80 |
| 2.1.2.2 | 2439 | 14 | 7.667,55 |
| 2.1.2.2 | 2324 | 1 | 6.922,20 |
| 2.1.2.2 | 3458 | 1 | 5.605,14 |
| 2.1.2.2 | 3435 | 1 | 5.373,23 |
| 2.1.2.2 | 2582 | 17 | 5.332,02 |
| 2.1.2.2 | 2582 | 18 | 3.856,44 |
| 2.1.2.2 | 2584 | 12 | 3.418,00 |
| 2.1.2.2 | 3415 | 2 | 3.040,31 |
| 2.1.2.2 | 2372 | 1 | 2.108,40 |
| 2.1.2.2 | 3408 | 2 | 1.810,00 |
| 2.1.2.2 | 2582 | 14 | 1.142,10 |
| 2.1.2.2 | 3518 | 22 | 425,16 |
| 2.1.2.2 | 3518 | 14 | 422,95 |
| 2.1.2.2 | 3408 | 3 | 61,46 |
| 2.1.2.2 | 2413 | 1 | 18,40 |
| 2.1.2.2 | Totale | | 989.561,29 |
| 2.1.2.3 | 2650 | 1 | 281.042,35 |
| 2.1.2.3 | 2226 | 1 | 71.184,52 |
| 2.1.2.3 | 3342 | 1 | 35.857,29 |
| 2.1.2.3 | 3378 | 1 | 309,80 |
| 2.1.2.3 | 3374 | 1 | 51,35 |

| Tipologia | Capitolo di Entrata | Articolo | Riaccertamenti |
|----------------|---------------------|----------|----------------------|
| 2.1.2.3 | 3342 | 5 | 8,27 |
| 2.1.2.3 | 3342 | 2 | 1,54 |
| 2.1.2.3 | 2576 | 1 | 0,02 |
| 2.1.2.3 | Totale | | 388.455,14 |
| 2.1.3.2 | 2611 | 1 | 96,26 |
| 2.1.3.2 | 2609 | 1 | 64,71 |
| 2.1.3.2 | 2602 | 1 | 9,41 |
| 2.1.3.2 | Totale | | 170,38 |
| 2.1.3.3 | 3210 | 7 | 32.781.078,09 |
| 2.1.3.3 | 3210 | 14 | 2.024.195,78 |
| 2.1.3.3 | 3210 | 12 | 97.990,97 |
| 2.1.3.3 | 3210 | 9 | 14.111,18 |
| 2.1.3.3 | 3210 | 13 | 7.508,77 |
| 2.1.3.3 | 2368 | 2 | 4,07 |
| 2.1.3.3 | Totale | | 34.924.888,86 |
| 2.1.5.1 | 3312 | 5 | 28.125.118,41 |
| 2.1.5.1 | 2302 | 1 | 7.176.513,24 |
| 2.1.5.1 | 3313 | 6 | 2.491.873,94 |
| 2.1.5.1 | 3312 | 7 | 287.901,07 |
| 2.1.5.1 | 2309 | 1 | 235.566,50 |
| 2.1.5.1 | 2370 | 1 | 136.236,52 |
| 2.1.5.1 | 3312 | 8 | 67.943,66 |
| 2.1.5.1 | 2304 | 1 | 17.129,14 |
| 2.1.5.1 | 2523 | 1 | 13.003,58 |
| 2.1.5.1 | 3312 | 1 | 12.539,46 |
| 2.1.5.1 | 3312 | 10 | 11.283,32 |
| 2.1.5.1 | 3313 | 4 | 3.750,45 |
| 2.1.5.1 | 3312 | 13 | 3.416,36 |
| 2.1.5.1 | 2522 | 2 | 0,02 |
| 2.1.5.1 | Totale | | 38.582.275,67 |
| 2.1.5.3 | 3319 | 1 | 543.209,64 |
| 2.1.5.3 | 2439 | 4 | 14.710,77 |
| 2.1.5.3 | 3319 | 6 | 13.917,87 |
| 2.1.5.3 | 2474 | 1 | 6.492,41 |
| 2.1.5.3 | 2592 | 9 | 4.013,92 |
| 2.1.5.3 | 2462 | 1 | 2.345,69 |
| 2.1.5.3 | 2439 | 27 | 1.642,35 |
| 2.1.5.3 | 2413 | 8 | 43,39 |
| 2.1.5.3 | Totale | | 586.376,04 |
| 2.1.6.1 | 2057 | 1 | 4.062.266,73 |
| 2.1.6.1 | 3508 | 1 | 40,04 |
| 2.1.6.1 | Totale | | 4.062.306,77 |
| 2.1.7.1 | 3597 | 1 | 268.169,91 |
| 2.1.7.1 | Totale | | 268.169,91 |
| 2.1.7.2 | 3427 | 1 | 14.449.311,15 |
| 2.1.7.2 | 3580 | 1 | 7.179.732,83 |
| 2.1.7.2 | 3560 | 4 | 6.816.495,72 |
| 2.1.7.2 | 3791 | 1 | 2.229.689,00 |
| 2.1.7.2 | 3570 | 4 | 2.002.686,14 |
| 2.1.7.2 | 2368 | 1 | 912.059,24 |
| 2.1.7.2 | 2368 | 6 | 621.277,83 |
| 2.1.7.2 | 3560 | 3 | 385.886,99 |
| 2.1.7.2 | 2319 | 3 | 315.164,35 |
| 2.1.7.2 | 3500 | 1 | 148.238,65 |
| 2.1.7.2 | 3680 | 4 | 143.269,82 |
| 2.1.7.2 | 3453 | 1 | 133.737,08 |
| 2.1.7.2 | 3522 | 1 | 110.885,57 |
| 2.1.7.2 | 3580 | 3 | 94.371,74 |
| 2.1.7.2 | 2538 | 1 | 57.791,91 |
| * 2.1.7.2 | 3680 | 3 | ** 35.008,93 |

| Tipologia | Capitolo di Entrata | Articolo | Riaccertamenti |
|--------------------------|----------------------------|-----------------|-------------------------|
| 2.1.7.2 | 3530 | 4 | 25.487,86 |
| 2.1.7.2 | 3600 | 3 | 18.885,96 |
| 2.1.7.2 | 3334 | 1 | 13.059,86 |
| 2.1.7.2 | 3429 | 1 | 8.101,79 |
| 2.1.7.2 | 3524 | 1 | 6.693,01 |
| 2.1.7.2 | 3600 | 4 | 5.823,52 |
| 2.1.7.2 | 3570 | 1 | 4.718,74 |
| 2.1.7.2 | 3590 | 3 | 2.540,53 |
| 2.1.7.2 | 3442 | 1 | 1.707,93 |
| 2.1.7.2 | 3580 | 4 | 1.374,72 |
| 2.1.7.2 | 3662 | 1 | 418,52 |
| 2.1.7.2 | 3305 | 1 | 383,72 |
| 2.1.7.2 | 3425 | 1 | 164,99 |
| 2.1.7.2 | 3564 | 1 | 103,83 |
| 2.1.7.2 | 3310 | 2 | 30,99 |
| 2.1.7.2 | 3548 | 1 | 27,82 |
| 2.1.7.2 | 3530 | 3 | 22,32 |
| 2.1.7.2 | 3590 | 4 | 3,61 |
| 2.1.7.2 | 3444 | 2 | 3,06 |
| 2.1.7.2 | Totale | | 35.725.159,73 |
| 2.1.7.3 | 3549 | 1 | 876.467,58 |
| 2.1.7.3 | 3592 | 15 | 592.902,63 |
| 2.1.7.3 | 3545 | 1 | 246.127,09 |
| 2.1.7.3 | 3592 | 22 | 29.842,68 |
| 2.1.7.3 | 3592 | 16 | 27.486,81 |
| 2.1.7.3 | 3492 | 1 | 6.403,00 |
| 2.1.7.3 | 2454 | 3 | 5.509,73 |
| 2.1.7.3 | 2584 | 4 | 5.217,86 |
| 2.1.7.3 | 3493 | 1 | 3.313,04 |
| 2.1.7.3 | 3311 | 1 | 1.000,00 |
| 2.1.7.3 | 3639 | 3 | 2,00 |
| 2.1.7.3 | Totale | | 1.794.272,42 |
| 2.1.8.1 | 2532 | 1 | 52.054,44 |
| 2.1.8.1 | 2531 | 1 | 0,03 |
| 2.1.8.1 | Totale | | 52.054,47 |
| 2.1.8.2 | 2534 | 2 | 8,69 |
| 2.1.8.2 | Totale | | 8,69 |
| 2.2.1.2 | 3382 | 1 | 325.015,70 |
| 2.2.1.2 | 2340 | 1 | 49.040,66 |
| 2.2.1.2 | Totale | | 374.056,36 |
| TOTALE TITOLO II | | | 128.686.247,07 |
| Tipologia | Capitolo di Entrata | Articolo | Riaccertamenti |
| 3.2.1.2 | 4003 | 1 | 11.091,21 |
| 3.2.1.2 | 4004 | 1 | 297,97 |
| 3.2.1.2 | 4006 | 1 | 61,97 |
| 3.2.1.2 | Totale | | 11.451,15 |
| 3.2.2.2 | 4856 | 1 | 12.466,48 |
| 3.2.2.2 | 4555 | 1 | 0,03 |
| 3.2.2.2 | Totale | | 12.466,51 |
| TOTALE TITOLO III | | | 23.917,66 |
| ENTRATE FINALI | | | 1.049.402.861,83 |

ALLEGATO E
(INSUSSISTENZE)

PAGINA BIANCA

ALLEGATO EI

INSUSSISTENZE PER TITOLI - TIPOLOGIE - CAPITOLI/ARTICOLI

| <i>(in euro)</i> | | | |
|------------------|---------------------|----------|--------------------------|
| Tipologia | Capitolo di Entrata | Articolo | Insussistenze |
| 1.1.1.1 | 1023 | 2 | -132.881.045,51 |
| 1.1.1.1 | 1023 | 4 | -12.923.600,16 |
| 1.1.1.1 | 1023 | 19 | -3.234.071,59 |
| 1.1.1.1 | 1023 | 20 | -2.131.319,47 |
| 1.1.1.1 | 1023 | 16 | -19.345,84 |
| 1.1.1.1 | 1023 | 21 | -4.790,84 |
| 1.1.1.1 | 1023 | 17 | -768,55 |
| 1.1.1.1 | 1023 | 25 | -230,13 |
| 1.1.1.1 | Totale | | -151.195.172,09 |
| 1.1.1.2 | 1023 | 1 | -7.326.576.623,87 |
| 1.1.1.2 | Totale | | -7.326.576.623,87 |
| 1.1.2.2 | 1024 | 1 | -5.236.029.538,67 |
| 1.1.2.2 | Totale | | -5.236.029.538,67 |
| 1.1.3.1 | 1026 | 23 | -8.298.672,72 |
| 1.1.3.1 | 1034 | 4 | -2.376.008,85 |
| 1.1.3.1 | 1054 | 1 | -2.184.298,51 |
| 1.1.3.1 | 1026 | 18 | -1.197.049,89 |
| 1.1.3.1 | 1026 | 25 | -577.665,24 |
| 1.1.3.1 | 1197 | 1 | -500.230,90 |
| 1.1.3.1 | 1193 | 1 | -324.053,78 |
| 1.1.3.1 | 1174 | 1 | -172.124,83 |
| 1.1.3.1 | 1192 | 1 | -93.892,72 |
| 1.1.3.1 | 1032 | 1 | -50.310,57 |
| 1.1.3.1 | 1197 | 2 | -9.797,58 |
| 1.1.3.1 | 1034 | 3 | -8.407,95 |
| 1.1.3.1 | 1026 | 7 | -6.989,23 |
| 1.1.3.1 | 1197 | 3 | -2.252,45 |
| 1.1.3.1 | 1026 | 20 | -488,69 |
| 1.1.3.1 | 1034 | 2 | -29,67 |
| 1.1.3.1 | 1031 | 1 | -14,83 |
| 1.1.3.1 | Totale | | -15.802.288,41 |
| 1.1.3.2 | 1026 | 10 | -5.042.852,41 |
| 1.1.3.2 | 1053 | 3 | -885.208,94 |
| 1.1.3.2 | Totale | | -5.928.061,35 |
| 1.1.4.1 | 1028 | 1 | -1.500.764,49 |
| 1.1.4.1 | 1007 | 6 | -434.392,93 |
| 1.1.4.1 | 1078 | 1 | -184.063,60 |
| 1.1.4.1 | 1028 | 8 | -183.177,19 |
| 1.1.4.1 | 1028 | 4 | -70.917,22 |
| 1.1.4.1 | 1007 | 10 | -39.701,07 |
| 1.1.4.1 | 1079 | 1 | -5.525,87 |
| 1.1.4.1 | 1028 | 2 | -2.084,01 |
| 1.1.4.1 | 1048 | 1 | -1.479,90 |
| 1.1.4.1 | 1199 | 1 | -629,84 |
| 1.1.4.1 | Totale | | -2.422.736,12 |
| 1.1.4.2 | 1200 | 1 | -101.761.418,20 |
| 1.1.4.2 | 1025 | 1 | -17.115.338,04 |
| 1.1.4.2 | 1027 | 2 | -1.412.983,81 |
| 1.1.4.2 | 1028 | 7 | -24.407,88 |
| 1.1.4.2 | 1002 | 1 | -1.519,41 |

| Tipologia | Capitolo di Entrata | Articolo | Insussistenze |
|-----------------|---------------------|----------|---------------------------|
| 1.1.4.2 | 1025 | 19 | -22,13 |
| 1.1.4.2 | Totale | | -120.315.689,47 |
| 1.1.5.2 | 1203 | 4 | -15.666.690.205,52 |
| 1.1.5.2 | Totale | | -15.666.690.205,52 |
| 1.1.6.1 | 1201 | 1 | -53.457.432,93 |
| 1.1.6.1 | 1205 | 1 | -4.678.904,61 |
| 1.1.6.1 | 1206 | 1 | -890.393,58 |
| 1.1.6.1 | 1205 | 4 | -607.890,94 |
| 1.1.6.1 | 1205 | 5 | -9.049,04 |
| 1.1.6.1 | 1205 | 2 | -2.630,21 |
| 1.1.6.1 | Totale | | -59.646.301,31 |
| 1.1.6.2 | 1201 | 2 | -73.113.675,87 |
| 1.1.6.2 | 1205 | 3 | -163.060,05 |
| 1.1.6.2 | 1205 | 8 | -1.529,42 |
| 1.1.6.2 | Totale | | -73.278.265,34 |
| 1.1.7.1 | 1409 | 1 | -330.798.729,71 |
| 1.1.7.1 | 1410 | 1 | -34.094.550,19 |
| 1.1.7.1 | Totale | | -364.893.279,90 |
| 1.1.7.2 | 1409 | 2 | -5.528.740,17 |
| 1.1.7.2 | 1410 | 2 | -362.458,97 |
| 1.1.7.2 | 1460 | 3 | -15.821,76 |
| 1.1.7.2 | Totale | | -5.907.020,90 |
| 1.1.8.1 | 1421 | 1 | -75.424.735,74 |
| 1.1.8.1 | 1402 | 1 | -45.431.536,76 |
| 1.1.8.1 | 1431 | 1 | -18.975.205,34 |
| 1.1.8.1 | 1411 | 2 | -5.300.186,64 |
| 1.1.8.1 | 1412 | 1 | -3.266.058,12 |
| 1.1.8.1 | 1416 | 1 | -1.081.450,23 |
| 1.1.8.1 | 1414 | 1 | -696.224,26 |
| 1.1.8.1 | 1413 | 1 | -611.950,10 |
| 1.1.8.1 | 1411 | 3 | -567.049,17 |
| 1.1.8.1 | 1415 | 2 | -33.352,87 |
| 1.1.8.1 | 1417 | 1 | -6.332,08 |
| 1.1.8.1 | 1418 | 1 | -1.204,92 |
| 1.1.8.1 | 1415 | 1 | -228,35 |
| 1.1.8.1 | 1466 | 1 | -160,53 |
| 1.1.8.1 | 1451 | 1 | -0,24 |
| 1.1.8.1 | Totale | | -151.395.675,35 |
| 1.1.8.2 | 1450 | 1 | -9.731.892,26 |
| 1.1.8.2 | 1459 | 3 | -8,66 |
| 1.1.8.2 | Totale | | -9.731.900,92 |
| 1.1.9.1 | 1601 | 1 | -1.211.632,02 |
| 1.1.9.1 | Totale | | -1.211.632,02 |
| 1.1.11.1 | 1805 | 6 | -391.298,54 |
| 1.1.11.1 | 1821 | 1 | -198.755,97 |
| 1.1.11.1 | 1805 | 5 | -39.097,09 |
| 1.1.11.1 | 1805 | 10 | -30.923,05 |
| 1.1.11.1 | Totale | | -660.074,65 |
| 1.1.12.1 | 1812 | 1 | -8,40 |
| 1.1.12.1 | Totale | | -8,40 |
| 1.1.12.2 | 1999 | 1 | -31.407,62 |
| 1.1.12.2 | Totale | | -31.407,62 |
| 1.1.13.1 | 1210 | 1 | -23.878.410,80 |
| 1.1.13.1 | 1243 | 1 | -6.622.360,83 |
| 1.1.13.1 | 1233 | 1 | -1.848.472,84 |

| Tipologia | Capitolo di Entrata | Articolo | Insussistenze |
|-----------------|---------------------|----------|------------------------|
| 1.1.13.1 | 1441 | 1 | -1.507.437,21 |
| 1.1.13.1 | 1216 | 1 | -1.185.772,74 |
| 1.1.13.1 | 1419 | 1 | -460.541,74 |
| 1.1.13.1 | 1213 | 6 | -436.285,69 |
| 1.1.13.1 | 1230 | 1 | -352.377,89 |
| 1.1.13.1 | 1257 | 1 | -127.232,24 |
| 1.1.13.1 | 1221 | 1 | -89.546,60 |
| 1.1.13.1 | 1213 | 10 | -54.367,59 |
| 1.1.13.1 | 1217 | 1 | -45.115,77 |
| 1.1.13.1 | 1471 | 1 | -33.909,49 |
| 1.1.13.1 | 1217 | 3 | -13.217,36 |
| 1.1.13.1 | 1236 | 1 | -12.436,16 |
| 1.1.13.1 | 1213 | 1 | -39,07 |
| 1.1.13.1 | 1238 | 2 | -18,29 |
| 1.1.13.1 | 1216 | 3 | -2,07 |
| 1.1.13.1 | Totale | | -36.667.544,38 |
| 1.1.13.2 | 1400 | 1 | -233.198.826,76 |
| 1.1.13.2 | 1210 | 2 | -15.269.141,71 |
| 1.1.13.2 | 1600 | 1 | -8.548.408,54 |
| 1.1.13.2 | 1233 | 2 | -1.974.043,49 |
| 1.1.13.2 | 1471 | 3 | -1.045.272,32 |
| 1.1.13.2 | 1800 | 1 | -267.495,52 |
| 1.1.13.2 | 1208 | 2 | -143.272,07 |
| 1.1.13.2 | 1210 | 4 | -5.097,49 |
| 1.1.13.2 | 1237 | 1 | -3.771,61 |
| 1.1.13.2 | 1419 | 2 | -1.066,50 |
| 1.1.13.2 | 1471 | 4 | -16,14 |
| 1.1.13.2 | Totale | | -260.456.412,15 |
| 1.2.1.1 | 1074 | 2 | -2.763.971,31 |
| 1.2.1.1 | 1065 | 1 | -42.759,87 |
| 1.2.1.1 | 1182 | 1 | -33.953,42 |
| 1.2.1.1 | 1185 | 1 | -8.075,10 |
| 1.2.1.1 | 1057 | 1 | -1.909,87 |
| 1.2.1.1 | 1045 | 1 | -1.873,43 |
| 1.2.1.1 | 1033 | 7 | -714,79 |
| 1.2.1.1 | 1198 | 1 | -32,30 |
| 1.2.1.1 | Totale | | -2.853.290,09 |
| 1.2.1.2 | 1063 | 2 | -3.215.306,75 |
| 1.2.1.2 | 1062 | 2 | -1.101.284,74 |
| 1.2.1.2 | Totale | | -4.316.591,49 |
| 1.2.2.1 | 1077 | 1 | -447.134,93 |
| 1.2.2.1 | 1043 | 2 | -55.822,32 |
| 1.2.2.1 | 1075 | 1 | -38.525,94 |
| 1.2.2.1 | 1043 | 1 | -1.312,44 |
| 1.2.2.1 | 1029 | 5 | -49,59 |
| 1.2.2.1 | Totale | | -542.845,22 |
| 1.2.3.2 | 1171 | 1 | -235.861,38 |
| 1.2.3.2 | 1171 | 4 | -145.232,49 |
| 1.2.3.2 | 1171 | 3 | -90.620,96 |
| 1.2.3.2 | 1171 | 7 | -21.180,67 |
| 1.2.3.2 | Totale | | -492.895,50 |
| 1.2.4.1 | 1239 | 1 | -38.374.653,78 |
| 1.2.4.1 | 1254 | 1 | -21.396,32 |
| 1.2.4.1 | 1254 | 3 | -7.670,76 |

| Tipologia | Capitolo di Entrata | Articolo | Insussistenze |
|------------------------|---------------------|----------|---------------------------|
| 1.2.4.1 | 1255 | 1 | -290,14 |
| 1.2.4.1 | Totale | | -38.404.011,00 |
| 1.2.4.2 | 1239 | 2 | -739.385,95 |
| 1.2.4.2 | 1260 | 1 | -111.674,19 |
| 1.2.4.2 | 1301 | 1 | -20.004,73 |
| 1.2.4.2 | Totale | | -871.064,87 |
| 1.2.5.1 | 1242 | 4 | -3.443,68 |
| 1.2.5.1 | 1242 | 5 | -471,45 |
| 1.2.5.1 | 1242 | 6 | -201,00 |
| 1.2.5.1 | Totale | | -4.116,13 |
| 1.2.5.2 | 1253 | 1 | -9.446.988,80 |
| 1.2.5.2 | 1253 | 3 | -622.581,93 |
| 1.2.5.2 | 1253 | 4 | -5.959,37 |
| 1.2.5.2 | 1253 | 6 | -2.100,58 |
| 1.2.5.2 | 1253 | 7 | -108,46 |
| 1.2.5.2 | Totale | | -10.077.739,14 |
| TOTALE TITOLO I | | | -29.546.402.391,88 |
| Tipologia | Capitolo di Entrata | Articolo | Insussistenze |
| 2.1.1.1 | 2065 | 1 | -8.989.282,06 |
| 2.1.1.1 | 2054 | 1 | -1.780.448,50 |
| 2.1.1.1 | 2003 | 1 | -1.247.345,15 |
| 2.1.1.1 | 2015 | 1 | -342.613,02 |
| 2.1.1.1 | 3324 | 1 | -55.715,79 |
| 2.1.1.1 | 2314 | 1 | -21.204,85 |
| 2.1.1.1 | 2008 | 1 | -955,04 |
| 2.1.1.1 | 2056 | 1 | -481,43 |
| 2.1.1.1 | 2001 | 1 | -133,73 |
| 2.1.1.1 | 2055 | 1 | -80,79 |
| 2.1.1.1 | 2007 | 1 | -14,15 |
| 2.1.1.1 | 2005 | 1 | -4,80 |
| 2.1.1.1 | Totale | | -12.438.279,31 |
| 2.1.2.1 | 2569 | 8 | -1.794.398,64 |
| 2.1.2.1 | 2569 | 2 | -99.204,21 |
| 2.1.2.1 | 2101 | 1 | -44.429,07 |
| 2.1.2.1 | 3553 | 1 | -43.506,40 |
| 2.1.2.1 | 2101 | 2 | -24.824,82 |
| 2.1.2.1 | 3301 | 1 | -2.925,28 |
| 2.1.2.1 | 2521 | 1 | 2.449,02 |
| 2.1.2.1 | 2569 | 10 | -1.259,26 |
| 2.1.2.1 | 2360 | 1 | -595,71 |
| 2.1.2.1 | 2357 | 1 | -20,66 |
| 2.1.2.1 | Totale | | -2.013.613,07 |
| 2.1.2.2 | 3518 | 19 | -510.541,12 |
| 2.1.2.2 | 2181 | 1 | -1.317,36 |
| 2.1.2.2 | 2321 | 1 | -860,25 |
| 2.1.2.2 | 3650 | 1 | -69,31 |
| 2.1.2.2 | 3518 | 10 | -25,86 |
| 2.1.2.2 | Totale | | -512.813,90 |
| 2.1.2.3 | 3342 | 15 | -1.356.794,07 |
| 2.1.2.3 | 2226 | 2 | -200.155,84 |
| 2.1.2.3 | 2582 | 20 | -21.283,63 |
| 2.1.2.3 | 3342 | 10 | -20.945,11 |

| Tipologia | Capitolo di Entrata | Articolo | Insussistenze |
|----------------|---------------------|----------|--------------------------|
| 2.1.2.3 | 3342 | 12 | -71,30 |
| 2.1.2.3 | Totale | | -1.599.249,95 |
| 2.1.3.2 | 2612 | 4 | -2.785.824,14 |
| 2.1.3.2 | 2601 | 1 | -1.708.748,84 |
| 2.1.3.2 | 2612 | 3 | -728.781,81 |
| 2.1.3.2 | 2607 | 1 | -216.442,71 |
| 2.1.3.2 | 2612 | 2 | -103.932,56 |
| 2.1.3.2 | 2608 | 1 | -85.067,90 |
| 2.1.3.2 | 2612 | 1 | -17.860,58 |
| 2.1.3.2 | 2647 | 1 | -3.068,55 |
| 2.1.3.2 | 2608 | 2 | -2.196,68 |
| 2.1.3.2 | 2616 | 1 | -353,07 |
| 2.1.3.2 | 2603 | 1 | -270,00 |
| 2.1.3.2 | 2604 | 1 | -95,80 |
| 2.1.3.2 | 2612 | 8 | -83,60 |
| 2.1.3.2 | 2610 | 1 | -6,20 |
| 2.1.3.2 | Totale | | -5.652.732,44 |
| 2.1.3.3 | 3210 | 1 | -1.782.455.643,08 |
| 2.1.3.3 | 3210 | 3 | -319.391.850,79 |
| 2.1.3.3 | 3210 | 2 | -187.841.338,00 |
| 2.1.3.3 | 3210 | 6 | -77.285.564,92 |
| 2.1.3.3 | 3210 | 11 | -15.051.917,19 |
| 2.1.3.3 | 3210 | 5 | -11.623.714,31 |
| 2.1.3.3 | 3210 | 10 | -2.964.759,79 |
| 2.1.3.3 | 3221 | 1 | -995.777,35 |
| 2.1.3.3 | 3210 | 4 | -498.572,18 |
| 2.1.3.3 | 3210 | 8 | -169.709,82 |
| 2.1.3.3 | 2366 | 1 | -79.621,52 |
| 2.1.3.3 | 3290 | 1 | -18.849,92 |
| 2.1.3.3 | 3270 | 1 | -58,05 |
| 2.1.3.3 | 3222 | 1 | -16,92 |
| 2.1.3.3 | Totale | | -2.398.377.393,84 |
| 2.1.4.1 | 3971 | 1 | -4.061.757,56 |
| 2.1.4.1 | 3970 | 1 | -3.616.562,38 |
| 2.1.4.1 | 3979 | 1 | -276.623,02 |
| 2.1.4.1 | 3970 | 2 | -7,25 |
| 2.1.4.1 | Totale | | -7.954.950,21 |
| 2.1.4.2 | 3980 | 1 | -1.608.585,06 |
| 2.1.4.2 | Totale | | -1.608.585,06 |
| 2.1.5.1 | 3312 | 11 | -14.262.121.108,45 |
| 2.1.5.1 | 3313 | 1 | -2.141.252.003,72 |
| 2.1.5.1 | 3312 | 3 | -1.364.061.122,56 |
| 2.1.5.1 | 3312 | 4 | -757.140.597,77 |
| 2.1.5.1 | 2301 | 1 | -264.628.844,60 |
| 2.1.5.1 | 3313 | 2 | -152.990.942,60 |
| 2.1.5.1 | 2308 | 1 | -97.231.999,19 |
| 2.1.5.1 | 3313 | 3 | -56.942.076,36 |
| 2.1.5.1 | 3384 | 1 | -45.966.392,46 |
| 2.1.5.1 | 3312 | 14 | -24.238.744,92 |
| 2.1.5.1 | 3312 | 9 | -4.221.365,61 |
| 2.1.5.1 | 3312 | 15 | -2.851.166,21 |
| 2.1.5.1 | 3312 | 12 | -2.738.500,83 |
| 2.1.5.1 | 2386 | 2 | -2.133.617,60 |
| 2.1.5.1 | 3314 | 1 | -1.461.681,03 |
| ** 2.1.5.1 | 2315 | 1 | -1.120.047,74 |

| Tipologia | Capitolo di Entrata | Articolo | Insussistenze |
|----------------|---------------------|----------|---------------------------|
| 2.1.5.1 | 3315 | 1 | -995.491,29 |
| 2.1.5.1 | 2569 | 9 | -220.612,40 |
| 2.1.5.1 | 3372 | 1 | -147.204,60 |
| 2.1.5.1 | 2282 | 1 | -110.217,54 |
| 2.1.5.1 | 2380 | 1 | -109.131,00 |
| 2.1.5.1 | 3373 | 1 | -57.750,23 |
| 2.1.5.1 | 2351 | 2 | -44.394,91 |
| 2.1.5.1 | 3313 | 5 | -42.912,66 |
| 2.1.5.1 | 3312 | 6 | -41.232,08 |
| 2.1.5.1 | 2373 | 1 | -35.010,46 |
| 2.1.5.1 | 2303 | 1 | -34.275,82 |
| 2.1.5.1 | 2386 | 1 | -31.698,11 |
| 2.1.5.1 | 2351 | 1 | -7.841,87 |
| 2.1.5.1 | 2524 | 1 | -6.736,72 |
| 2.1.5.1 | 3312 | 2 | -1.372,53 |
| 2.1.5.1 | 2524 | 2 | -855,70 |
| 2.1.5.1 | 2331 | 1 | -853,80 |
| 2.1.5.1 | 2306 | 1 | -409,01 |
| 2.1.5.1 | 2522 | 1 | -291,60 |
| 2.1.5.1 | 2523 | 2 | -243,37 |
| 2.1.5.1 | 2312 | 1 | -69,72 |
| 2.1.5.1 | Totale | | -19.182.988.817,07 |
| 2.1.5.3 | 2326 | 1 | -4.209.165.955,17 |
| 2.1.5.3 | 2325 | 1 | -482.108.629,04 |
| 2.1.5.3 | 2327 | 1 | -2.987.165,98 |
| 2.1.5.3 | 2573 | 7 | -1.597.858,74 |
| 2.1.5.3 | 2573 | 4 | -512.737,39 |
| 2.1.5.3 | 2376 | 1 | -320.342,93 |
| 2.1.5.3 | 2567 | 1 | -249.373,73 |
| 2.1.5.3 | 2454 | 4 | -145.580,31 |
| 2.1.5.3 | 2462 | 2 | -39.688,43 |
| 2.1.5.3 | 3703 | 1 | -26.419,36 |
| 2.1.5.3 | 2573 | 13 | -18.353,84 |
| 2.1.5.3 | 2582 | 22 | -15.149,99 |
| 2.1.5.3 | 3319 | 5 | -6.752,98 |
| 2.1.5.3 | 3319 | 8 | -1.676,03 |
| 2.1.5.3 | 3694 | 18 | -1.153,05 |
| 2.1.5.3 | 2573 | 12 | -875,55 |
| 2.1.5.3 | 2582 | 23 | -534,74 |
| 2.1.5.3 | 2307 | 1 | -298,99 |
| 2.1.5.3 | 2439 | 7 | -236,46 |
| 2.1.5.3 | 2440 | 1 | -209,80 |
| 2.1.5.3 | 3319 | 4 | -78,93 |
| 2.1.5.3 | 3319 | 3 | -28,22 |
| 2.1.5.3 | 3704 | 1 | -22,14 |
| 2.1.5.3 | 2439 | 13 | -12,40 |
| 2.1.5.3 | Totale | | -4.697.199.134,20 |
| 2.1.7.2 | 3310 | 1 | -84.075.127,90 |
| 2.1.7.2 | 2319 | 1 | -54.845.309,36 |
| 2.1.7.2 | 3423 | 1 | -43.465.676,54 |
| 2.1.7.2 | 3302 | 1 | -34.218.878,07 |
| 2.1.7.2 | 3600 | 1 | -27.325.442,57 |
| 2.1.7.2 | 3423 | 2 | -1.746.916,65 |
| 2.1.7.2 | 3442 | 2 | -783.265,90 |
| 2.1.7.2 | 3424 | 2 | -778.537,54 |

| Tipologia | Capitolo di Entrata | Articolo | Insussistenze |
|-------------------------|---------------------|----------|---------------------------|
| 2.1.7.2 | 3444 | 1 | -764.311,67 |
| 2.1.7.2 | 3560 | 1 | -446.588,27 |
| 2.1.7.2 | 3427 | 2 | -311.199,78 |
| 2.1.7.2 | 3455 | 2 | -269.747,97 |
| 2.1.7.2 | 3670 | 1 | -203.881,03 |
| 2.1.7.2 | 3455 | 1 | -164.214,72 |
| 2.1.7.2 | 2368 | 4 | -141.993,70 |
| 2.1.7.2 | 3550 | 1 | -134.054,45 |
| 2.1.7.2 | 3530 | 1 | -103.744,05 |
| 2.1.7.2 | 3680 | 1 | -80.585,02 |
| 2.1.7.2 | 3586 | 1 | -10.184,93 |
| 2.1.7.2 | 3773 | 1 | -7.566,39 |
| 2.1.7.2 | 3579 | 1 | -4.837,03 |
| 2.1.7.2 | 3500 | 4 | -4.832,97 |
| 2.1.7.2 | 3464 | 1 | -2.698,34 |
| 2.1.7.2 | 3663 | 1 | -2.337,80 |
| 2.1.7.2 | 3445 | 1 | -2.149,53 |
| 2.1.7.2 | 3590 | 1 | -1.570,80 |
| 2.1.7.2 | 3701 | 1 | -1.124,60 |
| 2.1.7.2 | 2375 | 1 | -577,12 |
| 2.1.7.2 | 3426 | 2 | -384,70 |
| 2.1.7.2 | 3540 | 1 | -335,51 |
| 2.1.7.2 | 3674 | 1 | -86,76 |
| 2.1.7.2 | 3708 | 1 | -32,55 |
| 2.1.7.2 | 3431 | 1 | -13,36 |
| 2.1.7.2 | 3445 | 2 | -3,62 |
| 2.1.7.2 | 3481 | 1 | -2,13 |
| 2.1.7.2 | Totale | | -249.898.213,33 |
| 2.1.7.3 | 3592 | 3 | -96.542.466,76 |
| 2.1.7.3 | 3592 | 2 | -1.555.331,43 |
| 2.1.7.3 | 2329 | 1 | -504.363,57 |
| 2.1.7.3 | 3563 | 5 | -298.668,09 |
| 2.1.7.3 | 2454 | 2 | -2.084,89 |
| 2.1.7.3 | 2573 | 1 | -887,60 |
| 2.1.7.3 | 3510 | 1 | -761,00 |
| 2.1.7.3 | 3410 | 1 | -104,32 |
| 2.1.7.3 | Totale | | -98.904.667,66 |
| 2.1.8.1 | 2527 | 4 | -1.253,57 |
| 2.1.8.1 | Totale | | -1.253,57 |
| 2.1.8.2 | 2534 | 1 | -7.495,28 |
| 2.1.8.2 | Totale | | -7.495,28 |
| 2.2.1.2 | 3307 | 1 | -1.404,82 |
| 2.2.1.2 | 3303 | 1 | -491,46 |
| 2.2.1.2 | Totale | | -1.896,28 |
| 2.2.1.3 | 2573 | 5 | -0,03 |
| 2.2.1.3 | Totale | | -0,03 |
| TOTALE TITOLO II | | | -26.659.159.095,20 |

| Tipologia | Capitolo di Entrata | Articolo | Insussistenze |
|--------------------------|----------------------------|-----------------|---------------------------|
| 3.2.1.2 | 4005 | 1 | -343,80 |
| 3.2.1.2 | 4012 | 1 | -66,21 |
| 3.2.1.2 | 4010 | 1 | -6,20 |
| 3.2.1.2 | Totale | | -416,21 |
| 3.2.2.2 | 4726 | 1 | -5.549.669,64 |
| 3.2.2.2 | 4565 | 1 | -394.152,83 |
| 3.2.2.2 | 4854 | 1 | -72.576,86 |
| 3.2.2.2 | 4567 | 1 | -7.928,42 |
| 3.2.2.2 | 4857 | 1 | -1.039,12 |
| 3.2.2.2 | Totale | | -6.025.366,87 |
| TOTALE TITOLO III | | | -6.025.783,08 |
| ENTRATE FINALI | | | -56.211.587.270,16 |

ALLEGATO F

(RISCOSSIONI NETTE RESIDUI MINORI DELLE RISCOSSIONI LORDE)

PAGINA BIANCA

ALLEGATO F I

RISCOSSIONI NETTE RESIDUI PER TIPOLOGIE
(RISCOSSIONI LORDE 2016 - TOTALE DA VERSARE 2015)

(in euro)

| Tipologia | Capitolo | Articolo | Riscosso residui 2016 | Totale da versare 2015 | Totale da riscuotere 2015 | Riscossioni nette 2016 |
|----------------|---------------|----------|--------------------------|---------------------------|------------------------------|---------------------------|
| 1.1.1.1 | 1023 | 2 | 4.901.064.141,36 | 5.033.945.186,87 | 0,00 | -132.881.045,51 |
| 1.1.1.1 | 1023 | 3 | 5.101.982.375,24 | 4.820.801.423,73 | 12.518.625,47 | 281.180.951,51 |
| 1.1.1.1 | 1023 | 14 | 833.431.152,65 | 743.821.954,29 | 0,00 | 89.609.198,36 |
| 1.1.1.1 | 1023 | 4 | 609.892.095,81 | 623.134.431,36 | 48.316.592,65 | -13.242.335,55 |
| 1.1.1.1 | 1023 | 18 | 502.387.244,21 | 501.851.675,66 | 114.143,32 | 535.568,55 |
| 1.1.1.1 | 1023 | 13 | 423.527.700,08 | 380.281.919,14 | 6.180.569,60 | 43.245.780,94 |
| 1.1.1.1 | 1023 | 21 | 177.479.760,99 | 177.474.408,30 | 929.554,83 | 5.352,69 |
| 1.1.1.1 | 1023 | 5 | 50.120.151,78 | 48.146.839,36 | 0,00 | 1.973.312,42 |
| 1.1.1.1 | 1023 | 20 | 17.842.670,84 | 19.965.958,12 | 510.204,82 | -2.123.287,28 |
| 1.1.1.1 | 1023 | 19 | 16.143.071,37 | 19.376.095,83 | 185.049,23 | -3.233.024,46 |
| 1.1.1.1 | 1023 | 23 | 14.889.657,32 | 14.503.790,17 | 1.067.217,76 | 385.867,15 |
| 1.1.1.1 | 1023 | 6 | 12.877.418,91 | 12.876.184,03 | 0,00 | 1.234,88 |
| 1.1.1.1 | 1023 | 16 | 12.336.004,23 | 12.325.374,89 | 3.911.670,18 | 10.629,34 |
| 1.1.1.1 | 1023 | 25 | 105.260,06 | 97.448,46 | 333.873,28 | 7.811,60 |
| 1.1.1.1 | 1023 | 17 | 4.769,53 | 1.605,70 | 284.920,68 | 3.163,83 |
| 1.1.1.1 | 1023 | 27 | 57,66 | 54,40 | 6.060,74 | 3,26 |
| 1.1.1.1 | Totale | | 12.674.083.532,04 | 12.408.604.350,31 | 74.358.482,56 | 265.479.181,73 |
| 1.1.1.2 | 1023 | 1 | 1.015.986.194,14 | 247.353.401,87 | 11.865.607.427,62 | 768.632.792,27 |
| 1.1.1.2 | 1023 | 24 | 50.596.939,86 | 45.877.941,49 | 770.166,68 | 4.718.998,37 |
| 1.1.1.2 | 1023 | 22 | 17.867.301,00 | 16.584.503,58 | 677.413,32 | 1.282.797,42 |
| 1.1.1.2 | Totale | | 1.084.450.435,00 | 309.815.846,94 | 11.867.055.007,62 | 774.634.588,06 |
| 1.1.2.1 | 1024 | 8 | 1.334.508.809,15 | 1.312.600.008,05 | 171.457.104,66 | 21.908.801,10 |
| 1.1.2.1 | 1024 | 2 | 443.157.839,86 | 421.070.194,63 | 54.057.637,02 | 22.087.645,23 |
| 1.1.2.1 | 1024 | 3 | 8.188.445,16 | 8.188.445,16 | 0,00 | 0,00 |
| 1.1.2.1 | 1024 | 9 | 294,04 | 294,04 | 0,00 | 0,00 |
| 1.1.2.1 | Totale | | 1.785.855.388,21 | 1.741.858.941,88 | 225.514.741,68 | 43.996.446,33 |
| 1.1.2.2 | 1024 | 1 | 394.035.760,21 | 78.780.583,79 | 8.390.165.576,52 | 315.255.176,42 |
| 1.1.2.2 | 1024 | 10 | 23.053.534,69 | 21.783.977,15 | 527.265,20 | 1.269.557,54 |
| 1.1.2.2 | 1024 | 11 | 11.699.855,21 | 11.454.473,48 | 91.231,52 | 245.381,73 |
| 1.1.2.2 | Totale | | 428.789.150,11 | 112.019.034,42 | 8.390.784.073,24 | 316.770.115,69 |
| 1.1.3.1 | 1026 | 5 | 359.499.220,66 | 324.420.219,43 | 4.423.741,69 | 35.079.001,23 |
| 1.1.3.1 | 1026 | 23 | 153.216.806,97 | 161.515.479,69 | 12.569.802,30 | -8.298.672,72 |
| 1.1.3.1 | 1034 | 4 | 161.401.499,86 | 160.161.077,26 | 180.773.052,35 | 1.240.422,60 |
| 1.1.3.1 | 1053 | 2 | 92.295.246,67 | 90.732.580,18 | 0,00 | 1.562.666,49 |
| 1.1.3.1 | 1177 | 1 | 69.993.059,07 | 69.993.059,07 | 0,00 | 0,00 |
| 1.1.3.1 | 1195 | 1 | 55.098.165,52 | 55.097.805,81 | 61.574,86 | 359,71 |
| 1.1.3.1 | 1034 | 2 | 35.458.277,16 | 35.458.219,49 | 181.204,09 | 57,67 |
| 1.1.3.1 | 1053 | 1 | 31.880.659,13 | 30.185.613,99 | 0,00 | 1.695.045,14 |
| 1.1.3.1 | 1026 | 18 | 27.675.743,24 | 28.872.793,13 | 0,00 | -1.197.049,89 |
| 1.1.3.1 | 1026 | 28 | 26.642.794,70 | 26.642.794,70 | 0,00 | 0,00 |
| 1.1.3.1 | 1193 | 1 | 29.728.309,51 | 21.740.709,75 | 286.284.756,94 | 7.987.599,76 |
| 1.1.3.1 | 1026 | 2 | 17.827.486,77 | 17.751.321,32 | 1.908.055,95 | 76.165,45 |
| 1.1.3.1 | 1026 | 25 | 13.812.824,50 | 14.390.489,74 | 0,00 | -577.665,24 |
| 1.1.3.1 | 1034 | 1 | 14.081.089,20 | 14.070.842,97 | 2.562.546,42 | 10.246,23 |
| 1.1.3.1 | 1197 | 1 | 11.181.971,53 | 10.095.465,85 | 63.029.425,14 | 1.086.505,68 |
| 1.1.3.1 | 1074 | 4 | 6.909.511,56 | 6.909.511,56 | 0,00 | 0,00 |
| 1.1.3.1 | 1026 | 4 | 6.601.548,83 | 6.574.131,83 | 81.039,78 | 27.417,00 |
| 1.1.3.1 | 1174 | 1 | 5.510.601,38 | 5.602.829,71 | 3.051.705,03 | -92.228,33 |
| 1.1.3.1 | 1026 | 3 | 3.981.614,49 | 3.979.755,41 | 86.360,84 | 1.859,08 |
| 1.1.3.1 | 1034 | 6 | 3.953.636,60 | 3.953.636,60 | 0,00 | 0,00 |
| 1.1.3.1 | 1054 | 1 | 3.168.330,33 | 2.878.782,51 | 21.850.086,71 | 289.547,82 |
| 1.1.3.1 | 1026 | 7 | 2.164.781,67 | 2.172.052,34 | 46.033,81 | -7.270,67 |
| 1.1.3.1 | 1026 | 8 | 2.317.501,18 | 1.802.465,96 | 25.799,61 | 515.035,22 |

| Tipologia | Capitolo | Articolo | Riscosso residui 2016 | Totale da versare 2015 | Totale da riscuotere 2015 | Riscossioni nette 2016 |
|----------------|---------------|----------|--------------------------|---------------------------|------------------------------|---------------------------|
| 1.1.3.1 | 1192 | 1 | 2.200.053,75 | 963.329,41 | 41.931.225,22 | 1.236.724,34 |
| 1.1.3.1 | 1196 | 1 | 931.871,02 | 931.870,09 | 0,00 | 0,93 |
| 1.1.3.1 | 1178 | 1 | 517.126,49 | 517.121,46 | 11.939,14 | 5,03 |
| 1.1.3.1 | 1176 | 1 | 369.147,57 | 368.959,74 | 335.492,88 | 187,83 |
| 1.1.3.1 | 1032 | 1 | 560.617,31 | 331.424,72 | 35.442.437,13 | 229.192,59 |
| 1.1.3.1 | 1197 | 2 | 425.339,48 | 322.694,03 | 12.490.604,93 | 102.645,45 |
| 1.1.3.1 | 1026 | 19 | 340.964,36 | 295.682,77 | 477.001,30 | 45.281,59 |
| 1.1.3.1 | 1026 | 6 | 220.677,16 | 164.500,29 | 690.649,12 | 56.176,87 |
| 1.1.3.1 | 1026 | 1 | 81.994,49 | 80.689,65 | 14.981,13 | 1.304,84 |
| 1.1.3.1 | 1058 | 1 | 64.417,65 | 64.417,65 | 119,89 | 0,00 |
| 1.1.3.1 | 1026 | 20 | 46.200,69 | 44.757,61 | 32.262,83 | 1.443,08 |
| 1.1.3.1 | 1197 | 3 | 44.303,80 | 43.287,08 | 44.724,26 | 1.016,72 |
| 1.1.3.1 | 1026 | 12 | 26.806,61 | 26.806,61 | 0,00 | 0,00 |
| 1.1.3.1 | 1026 | 11 | 25.707,95 | 25.707,95 | 0,00 | 0,00 |
| 1.1.3.1 | 1074 | 6 | 16.495,55 | 16.495,55 | 0,00 | 0,00 |
| 1.1.3.1 | 1031 | 1 | 16.227,32 | 16.242,15 | 1.806,73 | -14,83 |
| 1.1.3.1 | 1034 | 3 | 345.976,99 | 10.136,40 | 54.795.183,08 | 335.840,59 |
| 1.1.3.1 | 1031 | 4 | 6.117,12 | 6.117,12 | 0,00 | 0,00 |
| 1.1.3.1 | 1031 | 3 | 5.979,16 | 5.979,16 | 0,00 | 0,00 |
| 1.1.3.1 | 1018 | 1 | 345.904,78 | 5.600,37 | 41.796.728,70 | 340.304,41 |
| 1.1.3.1 | 1026 | 21 | 2.349,49 | 2.349,49 | 3.862,35 | 0,00 |
| 1.1.3.1 | 1026 | 22 | 2.173,44 | 2.173,44 | 142,00 | 0,00 |
| 1.1.3.1 | 1017 | 1 | 870,12 | 870,12 | 0,00 | 0,00 |
| 1.1.3.1 | 1031 | 5 | 764,10 | 515,10 | 904.231,04 | 249,00 |
| 1.1.3.1 | 1034 | 5 | 7,13 | 7,13 | 0,00 | 0,00 |
| 1.1.3.1 | Totale | | 1.140.998.774,06 | 1.099.249.373,39 | 765.908.577,25 | 41.749.400,67 |
| 1.1.3.2 | 1026 | 10 | 2.304.808,57 | 1.713.740,13 | 139.922.672,01 | 591.068,44 |
| 1.1.3.2 | 1053 | 3 | 2.947.603,63 | 1.176.433,78 | 14.260.358,69 | 1.771.169,85 |
| 1.1.3.2 | 1032 | 2 | 55.277,87 | 2.315,73 | 2.827.717,59 | 52.962,14 |
| 1.1.3.2 | 1055 | 2 | 9,35 | 9,35 | 0,00 | 0,00 |
| 1.1.3.2 | Totale | | 5.307.699,42 | 2.892.498,99 | 157.010.748,29 | 2.415.200,43 |
| 1.1.4.1 | 1025 | 4 | 25.282.791,69 | 25.282.415,92 | 523.308,64 | 375,77 |
| 1.1.4.1 | 1027 | 1 | 22.910.692,51 | 22.839.948,96 | 106.999.055,06 | 70.743,55 |
| 1.1.4.1 | 1040 | 1 | 15.106.240,26 | 15.091.556,89 | 9.235.651,25 | 14.683,37 |
| 1.1.4.1 | 1148 | 1 | 15.060.255,32 | 15.060.255,32 | 219,00 | 0,00 |
| 1.1.4.1 | 1028 | 1 | 11.031.372,79 | 12.531.920,90 | 2.972.716,41 | -1.500.548,11 |
| 1.1.4.1 | 1079 | 1 | 11.471.844,86 | 11.446.771,91 | 66.830,17 | 25.072,95 |
| 1.1.4.1 | 1025 | 14 | 9.329.332,99 | 8.658.396,08 | 349.064,68 | 670.936,91 |
| 1.1.4.1 | 1028 | 8 | 6.807.685,10 | 6.990.992,09 | 500,31 | -183.306,99 |
| 1.1.4.1 | 1007 | 6 | 6.258.977,20 | 6.193.859,25 | 12.066.727,72 | 65.117,95 |
| 1.1.4.1 | 1008 | 1 | 5.970.664,99 | 5.970.664,99 | 0,00 | 0,00 |
| 1.1.4.1 | 1027 | 3 | 3.056.115,00 | 3.056.115,00 | 0,00 | 0,00 |
| 1.1.4.1 | 1081 | 1 | 2.828.598,71 | 2.828.598,71 | 0,00 | 0,00 |
| 1.1.4.1 | 1007 | 8 | 2.646.657,03 | 2.643.614,79 | 68.470,97 | 3.042,24 |
| 1.1.4.1 | 1037 | 1 | 2.367.608,76 | 2.288.416,40 | 277.932,13 | 79.192,36 |
| 1.1.4.1 | 1025 | 12 | 2.051.452,47 | 2.051.452,47 | 92.943,30 | 0,00 |
| 1.1.4.1 | 1025 | 15 | 2.398.613,67 | 1.713.101,71 | 527,46 | 685.511,96 |
| 1.1.4.1 | 1028 | 5 | 1.537.939,96 | 1.537.939,96 | 13.017,30 | 0,00 |
| 1.1.4.1 | 1078 | 1 | 1.506.443,52 | 1.295.763,39 | 871.784,65 | 210.680,13 |
| 1.1.4.1 | 1007 | 5 | 1.434.445,79 | 1.045.646,37 | 17.732.449,75 | 388.799,42 |
| 1.1.4.1 | 1050 | 1 | 1.368.589,59 | 889.438,34 | 3.160.847,86 | 479.151,25 |
| 1.1.4.1 | 1025 | 13 | 828.957,19 | 828.957,19 | 105,26 | 0,00 |
| 1.1.4.1 | 1028 | 4 | 669.603,15 | 740.520,37 | 27.777,20 | -70.917,22 |
| 1.1.4.1 | 1007 | 1 | 631.198,99 | 631.198,99 | 572.792,13 | 0,00 |
| 1.1.4.1 | 1035 | 2 | 492.518,81 | 483.675,88 | 10.276.395,14 | 8.842,93 |
| 1.1.4.1 | 1041 | 1 | 480.261,20 | 480.261,20 | 58.312,41 | 0,00 |
| 1.1.4.1 | 1035 | 1 | 324.197,96 | 315.805,49 | 3.957.450,63 | 8.392,47 |
| 1.1.4.1 | 1103 | 1 | 296.940,00 | 296.940,00 | 0,00 | 0,00 |
| 1.1.4.1 | 1007 | 9 | 197.797,93 | 197.797,93 | 0,00 | 0,00 |

| Tipologia | Capitolo | Articolo | Riscosso residui 2016 | Totale da versare 2015 | Totale da riscuotere 2015 | Riscossioni nette 2016 |
|----------------|---------------|----------|--------------------------|---------------------------|------------------------------|---------------------------|
| 1.1.4.1 | 1035 | 3 | 201.296,14 | 196.991,58 | 5.175.872,89 | 4.304,56 |
| 1.1.4.1 | 1028 | 3 | 213.044,91 | 124.870,80 | 3.511,91 | 88.174,11 |
| 1.1.4.1 | 1080 | 1 | 114.984,55 | 114.984,55 | 0,00 | 0,00 |
| 1.1.4.1 | 1007 | 10 | 116.677,57 | 113.914,97 | 2.372.294,72 | 2.762,60 |
| 1.1.4.1 | 1028 | 2 | 22.195,79 | 24.279,80 | 0,00 | -2.084,01 |
| 1.1.4.1 | 1007 | 4 | 22.388,13 | 22.388,13 | 0,00 | 0,00 |
| 1.1.4.1 | 1042 | 1 | 17.783,03 | 17.724,35 | 340.963,29 | 58,68 |
| 1.1.4.1 | 1007 | 3 | 9.167,65 | 9.167,65 | 0,00 | 0,00 |
| 1.1.4.1 | 1199 | 1 | 4.385,40 | 5.015,24 | 0,00 | -629,84 |
| 1.1.4.1 | 1049 | 2 | 4.691,11 | 4.691,11 | 0,00 | 0,00 |
| 1.1.4.1 | 1049 | 1 | 2.713,40 | 2.713,40 | 57.048,59 | 0,00 |
| 1.1.4.1 | 1025 | 16 | 900,66 | 900,66 | 0,00 | 0,00 |
| 1.1.4.1 | 1048 | 1 | 7.508,99 | 566,96 | 195.430,32 | 6.942,03 |
| 1.1.4.1 | 1025 | 17 | 251,82 | 251,82 | 0,00 | 0,00 |
| 1.1.4.1 | 1025 | 2 | 127,01 | 13,72 | 4.490.275,12 | 113,29 |
| 1.1.4.1 | Totale | | 155.085.913,60 | 154.030.501,24 | 181.960.276,27 | 1.055.412,36 |
| 1.1.4.2 | 1025 | 1 | 52.950.780,89 | 46.706.352,38 | 395.170.013,66 | 6.244.428,51 |
| 1.1.4.2 | 1200 | 1 | 62.428.539,82 | 20.607.074,39 | 2.096.126.144,63 | 41.821.465,43 |
| 1.1.4.2 | 1013 | 1 | 7.720.023,97 | 7.719.248,46 | 255.189.507,80 | 775,51 |
| 1.1.4.2 | 1011 | 1 | 6.904.211,83 | 6.903.145,35 | 257.219.822,09 | 1.066,48 |
| 1.1.4.2 | 1028 | 7 | 1.906.650,81 | 1.851.349,37 | 1.709.949,78 | 55.301,44 |
| 1.1.4.2 | 1004 | 5 | 328.261,29 | 315.808,37 | 6.543.513,39 | 12.452,92 |
| 1.1.4.2 | 1004 | 1 | 312.557,55 | 309.006,27 | 16.600.665,71 | 3.551,28 |
| 1.1.4.2 | 1027 | 2 | 932.709,04 | 52.794,27 | 52.692.879,45 | 879.914,77 |
| 1.1.4.2 | 1002 | 1 | 33.224,88 | 33.242,26 | 143.499,20 | -17,38 |
| 1.1.4.2 | 1040 | 4 | 723.485,22 | 5.806,49 | 51.287.400,89 | 717.678,73 |
| 1.1.4.2 | 1003 | 6 | 2.724,13 | 2.724,13 | 482.774,62 | 0,00 |
| 1.1.4.2 | 1025 | 19 | 528,67 | 550,80 | 72.346,54 | -22,13 |
| 1.1.4.2 | 1004 | 6 | 51,90 | 51,90 | 44.922,03 | 0,00 |
| 1.1.4.2 | 1003 | 5 | 5,31 | 0,01 | 51.620.431,71 | 5,30 |
| 1.1.4.2 | Totale | | 134.243.755,31 | 84.507.154,45 | 3.184.903.871,50 | 49.736.600,86 |
| 1.1.5.1 | 1203 | 1 | 6.447.420.080,37 | 6.444.663.632,18 | 1.316.228.133,33 | 2.756.448,19 |
| 1.1.5.1 | 1203 | 12 | 944.619.126,16 | 847.728.829,99 | 0,00 | 96.890.296,17 |
| 1.1.5.1 | 1203 | 2 | 1.185.001.196,09 | 330.117.550,33 | 853.425.899,52 | 854.883.645,76 |
| 1.1.5.1 | 1203 | 9 | 231.192.361,46 | 231.192.361,46 | 0,00 | 0,00 |
| 1.1.5.1 | 1203 | 10 | 51.900.336,87 | 51.900.336,87 | 0,00 | 0,00 |
| 1.1.5.1 | Totale | | 8.860.133.100,95 | 7.905.602.710,83 | 2.169.654.032,85 | 954.530.390,12 |
| 1.1.5.2 | 1203 | 4 | 1.104.088.338,46 | 188.855.074,91 | 25.162.803.139,60 | 915.233.263,55 |
| 1.1.5.2 | 1203 | 5 | 31.300.236,38 | 27.407.906,52 | 0,00 | 3.892.329,86 |
| 1.1.5.2 | 1203 | 6 | 8.059.336,11 | 8.059.336,11 | 0,00 | 0,00 |
| 1.1.5.2 | Totale | | 1.143.447.910,95 | 224.322.317,54 | 25.162.803.139,60 | 919.125.593,41 |
| 1.1.6.1 | 1201 | 1 | 2.632.666.960,57 | 2.686.129.984,92 | 34.998.975,73 | -53.463.024,35 |
| 1.1.6.1 | 1205 | 1 | 931.321.944,06 | 935.997.990,93 | 39.683.001,09 | -4.676.046,87 |
| 1.1.6.1 | 1205 | 4 | 277.828.434,85 | 278.428.532,55 | 737.304,12 | -600.097,70 |
| 1.1.6.1 | 1206 | 1 | 157.316.247,81 | 155.877.433,30 | 44.139.654,29 | 1.438.814,51 |
| 1.1.6.1 | 1205 | 5 | 72.254.130,14 | 72.263.080,93 | 1.507.792,24 | -8.950,79 |
| 1.1.6.1 | 1205 | 10 | 29.740.083,34 | 29.740.079,34 | 0,00 | 4,00 |
| 1.1.6.1 | 1205 | 7 | 4.961.883,69 | 4.474.743,09 | 24.473,65 | 487.140,60 |
| 1.1.6.1 | 1205 | 2 | 15.582,74 | 14.033,67 | 71.266,10 | 1.549,07 |
| 1.1.6.1 | 1205 | 11 | 11.818,99 | 11.818,99 | 0,00 | 0,00 |
| 1.1.6.1 | Totale | | 4.106.117.086,19 | 4.162.937.697,72 | 121.162.467,22 | -56.820.611,53 |
| 1.1.6.2 | 1201 | 2 | 114.157.633,47 | 19.269.248,68 | 1.883.421.970,67 | 94.888.384,79 |
| 1.1.6.2 | 1205 | 3 | 635.080,63 | 5.505,68 | 55.890.696,19 | 629.574,95 |
| 1.1.6.2 | 1205 | 8 | 21.031,65 | 3.227,81 | 285.283,95 | 17.803,84 |
| 1.1.6.2 | Totale | | 114.813.745,75 | 19.277.982,17 | 1.939.597.950,81 | 95.535.763,58 |
| 1.1.7.1 | 1409 | 1 | 520.399.681,62 | 443.857.355,38 | 4.896.784.483,71 | 76.542.326,24 |
| 1.1.7.1 | 1409 | 3 | 73.650.101,59 | 73.650.101,59 | 0,00 | 0,00 |
| 1.1.7.1 | 1410 | 1 | 217.008,15 | 211.127,14 | 144.045.936,95 | 5.881,01 |
| 1.1.7.1 * | 1460 | 1 | 673.869,28 | 185.988,56 | * 487.889,47 | 487.880,72 |

| Tipologia | Capitolo | Articolo | Riscosso residui 2016 | Totale da versare 2015 | Totale da riscuotere 2015 | Riscossioni nette 2016 |
|-----------------|---------------|----------|--------------------------|---------------------------|------------------------------|---------------------------|
| 1.1.7.1 | 1460 | 2 | 180.209,57 | 165.233,40 | 14.366,83 | 14.976,17 |
| 1.1.7.1 | Totale | | 595.120.870,21 | 518.069.806,07 | 5.041.332.676,96 | 77.051.064,14 |
| 1.1.7.2 | 1409 | 2 | 16.926.384,75 | 1.678.165,04 | 1.241.725.751,40 | 15.248.219,71 |
| 1.1.7.2 | 1461 | 1 | 7.297.906,41 | 1.447.463,33 | 5.850.443,08 | 5.850.443,08 |
| 1.1.7.2 | 1410 | 2 | 173.526,12 | 36.700,60 | 34.597.113,49 | 136.825,52 |
| 1.1.7.2 | 1460 | 3 | 99.922,01 | 1.331,75 | 19.870.332,98 | 98.590,26 |
| 1.1.7.2 | Totale | | 24.497.739,29 | 3.163.660,72 | 1.302.043.640,95 | 21.334.078,57 |
| 1.1.8.1 | 1411 | 1 | 346.454.598,53 | 343.929.180,83 | 522.312.515,09 | 2.525.417,70 |
| 1.1.8.1 | 1402 | 1 | 81.841.100,35 | 81.713.762,94 | 127.350.265,82 | 127.337,41 |
| 1.1.8.1 | 1421 | 1 | 61.493.854,27 | 54.632.854,87 | 1.580.165.885,44 | 6.860.999,40 |
| 1.1.8.1 | 1401 | 1 | 27.752.117,77 | 26.808.322,28 | 364.114.072,21 | 943.795,49 |
| 1.1.8.1 | 1431 | 1 | 3.550.876,12 | 3.405.903,62 | 116.638.651,47 | 144.972,50 |
| 1.1.8.1 | 1414 | 1 | 430.785,14 | 428.944,47 | 990.152,92 | 1.840,67 |
| 1.1.8.1 | 1416 | 1 | 247.537,55 | 234.329,11 | 1.094.658,67 | 13.208,44 |
| 1.1.8.1 | 1459 | 1 | 510.332,32 | 92.093,37 | 696.253,21 | 418.238,95 |
| 1.1.8.1 | 1403 | 1 | 23.274,86 | 23.274,86 | 962.073,19 | 0,00 |
| 1.1.8.1 | 1462 | 1 | 21.164,40 | 13.594,65 | 517.936.336,80 | 7.569,75 |
| 1.1.8.1 | 1418 | 1 | 59.550,76 | 10.176,17 | 1.191.650,51 | 49.374,59 |
| 1.1.8.1 | 1412 | 1 | 13.612,01 | 9.146,73 | 6.661.959,16 | 4.465,28 |
| 1.1.8.1 | 1466 | 1 | 9.138,16 | 5.294,63 | 415.158,91 | 3.843,53 |
| 1.1.8.1 | 1413 | 1 | 4.930,92 | 4.930,92 | 4.100.457,34 | 0,00 |
| 1.1.8.1 | 1411 | 2 | 305.867,36 | 2.422,62 | 86.882.057,39 | 303.444,74 |
| 1.1.8.1 | 1415 | 1 | 5.135,49 | 1.476,81 | 852.780,11 | 3.658,68 |
| 1.1.8.1 | 1430 | 1 | 56,40 | 56,40 | 17.794.907,68 | 0,00 |
| 1.1.8.1 | 1451 | 1 | 56,76 | 53,16 | 189.225,73 | 3,60 |
| 1.1.8.1 | 1459 | 2 | 35,80 | 35,80 | 0,00 | 0,00 |
| 1.1.8.1 | Totale | | 522.724.024,97 | 511.315.854,24 | 3.350.349.061,65 | 11.408.170,73 |
| 1.1.8.2 | 1450 | 1 | 3.852.272,43 | 1.828.620,97 | 109.071.575,44 | 2.023.651,46 |
| 1.1.8.2 | 1459 | 3 | 9.008,48 | 0,68 | 8.701.422,63 | 9.007,80 |
| 1.1.8.2 | Totale | | 3.861.280,91 | 1.828.621,65 | 117.772.998,07 | 2.032.659,26 |
| 1.1.9.1 | 1601 | 1 | 1.056.291.862,67 | 1.057.497.480,13 | 228.857.735,67 | -1.205.617,46 |
| 1.1.9.1 | 1602 | 1 | 1.553.455,87 | 1.553.455,87 | 0,00 | 0,00 |
| 1.1.9.1 | 1603 | 1 | 858,91 | 858,91 | 0,00 | 0,00 |
| 1.1.9.1 | 1604 | 1 | 2,06 | 2,06 | 0,00 | 0,00 |
| 1.1.9.1 | Totale | | 1.057.846.179,51 | 1.059.051.796,97 | 228.857.735,67 | -1.205.617,46 |
| 1.1.9.2 | 1604 | 2 | 0,16 | 0,16 | 429.741,57 | 0,00 |
| 1.1.9.2 | Totale | | 0,16 | 0,16 | 429.741,57 | 0,00 |
| 1.1.10.1 | 1801 | 1 | 627.500.753,63 | 614.574.709,51 | 8.890.495,11 | 12.926.044,12 |
| 1.1.10.1 | 1801 | 2 | 441.662.316,25 | 441.662.316,25 | 0,00 | 0,00 |
| 1.1.10.1 | 1806 | 1 | 663,70 | 499,60 | 0,48 | 164,10 |
| 1.1.10.1 | Totale | | 1.069.163.733,58 | 1.056.237.525,36 | 8.890.495,59 | 12.926.208,22 |
| 1.1.11.1 | 1805 | 1 | 6.224.599,73 | 6.224.599,73 | 0,01 | 0,00 |
| 1.1.11.1 | 1805 | 5 | 854.102,25 | 796.763,06 | 5.933.830,52 | 57.339,19 |
| 1.1.11.1 | 1809 | 1 | 315.496,59 | 315.496,59 | 0,00 | 0,00 |
| 1.1.11.1 | 1805 | 9 | 181.901,76 | 181.901,76 | 0,00 | 0,00 |
| 1.1.11.1 | 1809 | 9 | 113.520,67 | 113.520,67 | 0,00 | 0,00 |
| 1.1.11.1 | 1821 | 1 | 1.064.537,19 | 65.565,71 | 41.864.064,31 | 998.971,48 |
| 1.1.11.1 | 1805 | 6 | 130.794,71 | 59.169,38 | 11.960.538,34 | 71.625,33 |
| 1.1.11.1 | 1805 | 4 | 21.811,09 | 21.811,09 | 0,00 | 0,00 |
| 1.1.11.1 | 1809 | 4 | 13.611,79 | 13.611,79 | 0,00 | 0,00 |
| 1.1.11.1 | 1805 | 8 | 3.824,92 | 345,17 | 77.008,46 | 3.479,75 |
| 1.1.11.1 | Totale | | 8.924.200,70 | 7.792.784,95 | 59.835.441,64 | 1.131.415,75 |
| 1.1.12.1 | 1804 | 1 | 7.904.665,55 | 7.167.881,74 | 106.172,56 | 736.783,81 |
| 1.1.12.1 | 1802 | 1 | 266.724,59 | 266.724,59 | 203.860,15 | 0,00 |
| 1.1.12.1 | 1812 | 1 | 41.876,63 | 39.910,99 | 772.216,96 | 1.965,64 |
| 1.1.12.1 | Totale | | 8.213.266,77 | 7.474.517,32 | 1.082.249,67 | 738.749,45 |
| 1.1.12.2 | 1999 | 1 | 320.804,11 | 231.978,80 | 589.774,02 | 88.825,31 |
| 1.1.12.2 | Totale | | 320.804,11 | 231.978,80 | 589.774,02 | 88.825,31 |
| 1.1.13.1 | 1210 | 1 | 849.176.475,17 | 872.031.534,94 | 11.643.667,14 | -22.855.059,77 |

| Tipologia | Capitolo | Articolo | Riscosso residui 2016 | Totale da versare 2015 | Totale da riscuotere 2015 | Riscossioni nette 2016 |
|-----------------|---------------|----------|--------------------------|---------------------------|------------------------------|---------------------------|
| 1.1.13.1 | 1208 | 1 | 405.236.400,17 | 405.206.152,42 | 142.249.821,22 | 30.247,75 |
| 1.1.13.1 | 1218 | 1 | 369.321.377,60 | 369.176.067,01 | 10.630.246,87 | 145.310,59 |
| 1.1.13.1 | 1243 | 1 | 337.209.075,64 | 332.767.837,29 | 122.079.088,47 | 4.441.238,35 |
| 1.1.13.1 | 1233 | 1 | 162.880.780,02 | 162.785.811,07 | 48.831.661,00 | 94.968,95 |
| 1.1.13.1 | 1217 | 1 | 36.056.050,74 | 36.101.166,51 | 0,00 | -45.115,77 |
| 1.1.13.1 | 1210 | 3 | 32.081.142,51 | 26.723.139,63 | 539.793,63 | 5.358.002,88 |
| 1.1.13.1 | 1216 | 1 | 18.010.690,94 | 12.989.861,84 | 238.606.363,44 | 5.020.829,10 |
| 1.1.13.1 | 1249 | 1 | 9.255.876,55 | 9.001.653,42 | 2.724.066,16 | 254.223,13 |
| 1.1.13.1 | 1221 | 1 | 4.698.241,56 | 4.237.395,14 | 4.511.172,63 | 460.846,42 |
| 1.1.13.1 | 1217 | 3 | 3.526.806,05 | 3.539.300,14 | 378.665,37 | -12.494,09 |
| 1.1.13.1 | 1213 | 6 | 3.142.024,20 | 3.218.495,26 | 7.361.308,31 | -76.471,06 |
| 1.1.13.1 | 1228 | 1 | 2.200.811,26 | 2.199.517,90 | 1.995,30 | 1.293,36 |
| 1.1.13.1 | 1441 | 1 | 1.925.374,87 | 1.925.374,87 | 1.507.437,21 | 0,00 |
| 1.1.13.1 | 1227 | 1 | 1.817.604,16 | 1.816.565,26 | 35.096,09 | 1.038,90 |
| 1.1.13.1 | 1213 | 8 | 1.508.766,81 | 1.506.598,85 | 121.984,70 | 2.167,96 |
| 1.1.13.1 | 1220 | 1 | 1.435.457,10 | 1.435.391,11 | 0,00 | 65,99 |
| 1.1.13.1 | 1216 | 2 | 30.926.580,99 | 1.091.035,13 | 609.068.683,51 | 29.835.545,86 |
| 1.1.13.1 | 1257 | 1 | 924.484,08 | 1.051.716,32 | 5.294,20 | -127.232,24 |
| 1.1.13.1 | 1230 | 1 | 2.245.641,81 | 938.103,72 | 69.342.779,75 | 1.307.538,09 |
| 1.1.13.1 | 1235 | 1 | 928.845,87 | 928.548,19 | 13.536.800,42 | 297,68 |
| 1.1.13.1 | 1213 | 5 | 996.998,56 | 917.769,60 | 4.832.080,73 | 79.228,96 |
| 1.1.13.1 | 1225 | 1 | 720.278,21 | 720.263,43 | 2.067,14 | 14,78 |
| 1.1.13.1 | 1219 | 1 | 752.953,91 | 652.293,35 | 53.129.335,74 | 100.660,56 |
| 1.1.13.1 | 1213 | 1 | 630.854,33 | 630.826,41 | 496.943,17 | 27,92 |
| 1.1.13.1 | 1419 | 1 | 267.019,66 | 244.472,84 | 483.088,56 | 22.546,82 |
| 1.1.13.1 | 1232 | 1 | 205.419,71 | 198.965,40 | 29.759.736,49 | 6.454,31 |
| 1.1.13.1 | 1238 | 1 | 192.596,59 | 181.900,40 | 35.276,67 | 10.696,19 |
| 1.1.13.1 | 1213 | 9 | 141.284,22 | 106.327,28 | 0,00 | 34.956,94 |
| 1.1.13.1 | 1213 | 10 | 83.388,38 | 81.367,93 | 2.381.597,49 | 2.020,45 |
| 1.1.13.1 | 1471 | 1 | 94.101,65 | 80.036,55 | 98.687,40 | 14.065,10 |
| 1.1.13.1 | 1218 | 3 | 132.573,25 | 65.859,18 | 63.304,26 | 66.714,07 |
| 1.1.13.1 | 1213 | 3 | 38.179,02 | 38.179,02 | 0,00 | 0,00 |
| 1.1.13.1 | 1236 | 1 | 9.784,88 | 19.840,86 | 145.602,13 | -10.055,98 |
| 1.1.13.1 | 1213 | 4 | 15.991,51 | 15.991,51 | 0,00 | 0,00 |
| 1.1.13.1 | 1238 | 2 | 10.118,62 | 10.131,59 | 1.728,67 | -12,97 |
| 1.1.13.1 | 1471 | 2 | 6.016,36 | 6.016,36 | 0,00 | 0,00 |
| 1.1.13.1 | 1224 | 1 | 4.700,36 | 4.700,36 | 0,00 | 0,00 |
| 1.1.13.1 | 1238 | 3 | 993,38 | 993,38 | 0,00 | 0,00 |
| 1.1.13.1 | 1222 | 1 | 1.994,02 | 963,51 | 11.142,23 | 1.030,51 |
| 1.1.13.1 | 1216 | 3 | 722,98 | 727,12 | 154.980,54 | -4,14 |
| 1.1.13.1 | 1213 | 2 | 168,61 | 141,52 | 539,50 | 27,09 |
| 1.1.13.1 | 1223 | 1 | 37,69 | 37,69 | 0,00 | 0,00 |
| 1.1.13.1 | Totale | | 2.278.814.684,00 | 2.254.649.071,31 | 1.374.772.036,14 | 24.165.612,69 |
| 1.1.13.2 | 1400 | 1 | 193.715.833,21 | 91.654.393,08 | 644.133.633,65 | 102.061.440,13 |
| 1.1.13.2 | 1210 | 2 | 13.953.695,95 | 1.432.840,73 | 320.073.263,39 | 12.520.855,22 |
| 1.1.13.2 | 1600 | 1 | 6.856.453,07 | 171.361,77 | 719.323.455,11 | 6.685.091,30 |
| 1.1.13.2 | 1218 | 2 | 13.461.968,34 | 75.539,27 | 749.497.987,81 | 13.386.429,07 |
| 1.1.13.2 | 1237 | 1 | 62.239,75 | 56.012,41 | 700.087,01 | 6.227,34 |
| 1.1.13.2 | 1233 | 2 | 2.868.705,22 | 46.540,50 | 331.464.715,75 | 2.822.164,72 |
| 1.1.13.2 | 1217 | 2 | 1.457.092,92 | 44.880,19 | 205.181.999,73 | 1.412.212,73 |
| 1.1.13.2 | 1800 | 1 | 107.920,38 | 9.358,40 | 7.140.921,35 | 98.561,98 |
| 1.1.13.2 | 1471 | 3 | 1.216.431,31 | 8.041,97 | 1.734.908.026,95 | 1.208.389,34 |
| 1.1.13.2 | 1419 | 2 | 27.461,07 | 622,56 | 4.700.710,42 | 26.838,51 |
| 1.1.13.2 | 1210 | 4 | 6.620,90 | 495,39 | 67.416,60 | 6.125,51 |
| 1.1.13.2 | 1208 | 2 | 1.082.781,44 | 336,91 | 33.426.986,19 | 1.082.444,53 |
| 1.1.13.2 | Totale | | 234.817.203,56 | 93.500.423,18 | 4.750.619.203,96 | 141.316.780,38 |
| 1.2.1.1 | 1062 | 1 | 25.424.413,42 | 25.406.753,98 | 1.393.221,16 | 17.659,44 |
| 1.2.1.1 | 1182 | 1 | 26.162.524,07 | 25.096.767,43 | 99.373.845,13 | 1.065.756,64 |
| 1.2.1.1 | 1033 | 2 | 14.268.589,77 | 14.268.589,77 | 0,00 | 0,00 |

| Tipologia | Capitolo | Articolo | Riscosso residui 2016 | Totale da versare 2015 | Totale da riscuotere 2015 | Riscossioni nette 2016 |
|----------------|---------------|----------|--------------------------|---------------------------|------------------------------|---------------------------|
| 1.2.1.1 | 1063 | 1 | 13.318.603,31 | 13.251.445,86 | 1.024.384,05 | 67.157,45 |
| 1.2.1.1 | 1033 | 1 | 4.321.880,99 | 4.285.334,72 | 23.548,40 | 36.546,27 |
| 1.2.1.1 | 1074 | 2 | 8.429.454,88 | 3.262.998,41 | 137.486.447,98 | 5.166.456,47 |
| 1.2.1.1 | 1074 | 1 | 2.680.870,82 | 2.588.771,29 | 186.397,00 | 92.099,53 |
| 1.2.1.1 | 1036 | 1 | 2.691.885,43 | 2.549.963,81 | 821.656,34 | 141.921,62 |
| 1.2.1.1 | 1190 | 1 | 1.836.240,33 | 1.836.224,52 | 0,00 | 15,81 |
| 1.2.1.1 | 1198 | 1 | 1.595.762,72 | 1.595.795,02 | 102.741,19 | -32,30 |
| 1.2.1.1 | 1185 | 1 | 753.407,41 | 741.741,17 | 5.270.288,96 | 11.666,24 |
| 1.2.1.1 | 1047 | 1 | 664.947,54 | 664.947,54 | 85.873,35 | 0,00 |
| 1.2.1.1 | 1046 | 1 | 763.922,64 | 395.230,26 | 1.743.677,49 | 368.692,38 |
| 1.2.1.1 | 1045 | 1 | 323.263,80 | 322.138,48 | 752.961,52 | 1.125,32 |
| 1.2.1.1 | 1181 | 1 | 186.014,35 | 186.014,35 | 0,00 | 0,00 |
| 1.2.1.1 | 1059 | 1 | 173.868,76 | 166.812,81 | 40.563,64 | 7.055,95 |
| 1.2.1.1 | 1069 | 1 | 35.881,27 | 26.568,69 | 35.447,93 | 9.312,58 |
| 1.2.1.1 | 1057 | 1 | 27.679,85 | 26.359,13 | 512.345,48 | 1.320,72 |
| 1.2.1.1 | 1072 | 1 | 19.040,05 | 19.040,05 | 0,00 | 0,00 |
| 1.2.1.1 | 1033 | 3 | 4.622,35 | 4.622,35 | 0,00 | 0,00 |
| 1.2.1.1 | 1056 | 1 | 3.298,26 | 3.244,33 | 0,00 | 53,93 |
| 1.2.1.1 | 1070 | 1 | 2.600,39 | 2.600,39 | 7.646,21 | 0,00 |
| 1.2.1.1 | 1065 | 1 | 108.371,02 | 1.277,29 | 14.452.462,67 | 107.093,73 |
| 1.2.1.1 | 1033 | 7 | 3.851,39 | 1.046,69 | 931.522,60 | 2.804,70 |
| 1.2.1.1 | 1188 | 1 | 5.242,90 | 449,07 | 85.886.240,08 | 4.793,83 |
| 1.2.1.1 | 1074 | 3 | 9,96 | 6,75 | 0,00 | 3,21 |
| 1.2.1.1 | Totale | | 103.806.247,68 | 96.704.744,16 | 350.131.271,18 | 7.101.503,52 |
| 1.2.1.2 | 1062 | 2 | 2.658.959,19 | 491.150,92 | 48.456.940,27 | 2.167.808,27 |
| 1.2.1.2 | 1063 | 2 | 1.437.253,39 | 316.950,56 | 21.167.004,48 | 1.120.302,83 |
| 1.2.1.2 | 1033 | 5 | 185.504,94 | 74.949,12 | 145.820.970,73 | 110.555,82 |
| 1.2.1.2 | Totale | | 4.281.717,52 | 883.050,60 | 215.444.915,48 | 3.398.666,92 |
| 1.2.2.1 | 1052 | 1 | 5.739.129,56 | 5.736.807,65 | 485.734,04 | 2.321,91 |
| 1.2.2.1 | 1077 | 1 | 1.358.326,92 | 613.183,40 | 11.011.556,88 | 745.143,52 |
| 1.2.2.1 | 1051 | 2 | 297.911,85 | 297.672,43 | 1.434,98 | 239,42 |
| 1.2.2.1 | 1051 | 3 | 232.547,61 | 232.536,93 | 21,69 | 10,68 |
| 1.2.2.1 | 1043 | 2 | 152.785,33 | 119.263,77 | 53.982.276,79 | 33.521,56 |
| 1.2.2.1 | 1060 | 1 | 13.589,97 | 13.538,07 | 3.303,75 | 51,90 |
| 1.2.2.1 | 1044 | 1 | 2.263,03 | 2.263,03 | 0,00 | 0,00 |
| 1.2.2.1 | 1075 | 1 | 5.700,93 | 167,21 | 7.903.065,09 | 5.533,72 |
| 1.2.2.1 | 1029 | 4 | 109,76 | 109,76 | 6.832,60 | 0,00 |
| 1.2.2.1 | 1043 | 1 | 4.612,92 | 43,57 | 3.284.743,59 | 4.569,35 |
| 1.2.2.1 | Totale | | 7.806.977,88 | 7.015.585,82 | 76.678.969,41 | 791.392,06 |
| 1.2.2.2 | 1173 | 1 | 8.484.209,10 | 8.484.209,10 | 0,00 | 0,00 |
| 1.2.2.2 | 1172 | 3 | 4.898.211,96 | 4.898.211,96 | 9.769,93 | 0,00 |
| 1.2.2.2 | 1172 | 6 | 691.401,61 | 691.401,61 | 0,00 | 0,00 |
| 1.2.2.2 | 1029 | 9 | 649.122,39 | 608.591,81 | 55.519.239,00 | 40.530,58 |
| 1.2.2.2 | 1172 | 7 | 162.452,31 | 124.170,45 | 94.283.943,18 | 38.281,86 |
| 1.2.2.2 | 1172 | 2 | 98.863,14 | 59.022,81 | 280.176.707,18 | 39.840,33 |
| 1.2.2.2 | 1172 | 10 | 51.568,84 | 51.568,84 | 4.416,22 | 0,00 |
| 1.2.2.2 | 1172 | 4 | 198.791,78 | 32.262,03 | 125.666.746,11 | 166.529,75 |
| 1.2.2.2 | 1101 | 1 | 5.238,94 | 5.211,40 | 1.563.975,62 | 27,54 |
| 1.2.2.2 | 1015 | 1 | 3.844,54 | 3.844,54 | 344.240,32 | 0,00 |
| 1.2.2.2 | 1020 | 1 | 2.534,58 | 1.418,88 | 604.781,41 | 1.115,70 |
| 1.2.2.2 | 1172 | 1 | 0,49 | 0,49 | 14.554,40 | 0,00 |
| 1.2.2.2 | Totale | | 15.246.239,68 | 14.959.913,92 | 558.188.373,37 | 286.325,76 |
| 1.2.3.1 | 1068 | 1 | 49.774.356,36 | 49.774.356,36 | 0,00 | 0,00 |
| 1.2.3.1 | Totale | | 49.774.356,36 | 49.774.356,36 | 0,00 | 0,00 |
| 1.2.3.2 | 1171 | 1 | 15.943.515,69 | 13.931.598,50 | 193.620.610,69 | 2.011.917,19 |
| 1.2.3.2 | 1171 | 7 | 12.204.680,57 | 12.026.877,46 | 37.356.249,24 | 177.803,11 |
| 1.2.3.2 | 1171 | 2 | 14.121.122,85 | 11.998.246,86 | 231.649.997,23 | 2.122.875,99 |
| 1.2.3.2 | 1030 | 2 | 4.679.563,08 | 4.670.101,05 | 30.445.552,34 | 9.462,03 |
| 1.2.3.2 | 1171 | 4 | 4.191.550,86 | 3.532.667,21 | 91.086.730,67 | 658.883,65 |

| Tipologia | Capitolo | Articolo | Riscosso residui 2016 | Totale da versare 2015 | Totale da riscuotere 2015 | Riscossioni nette 2016 |
|------------------------|---------------|----------|--------------------------|---------------------------|------------------------------|---------------------------|
| 1.2.3.2 | 1030 | 7 | 3.526.632,95 | 3.524.664,07 | 20.872.527,70 | 1.968,88 |
| 1.2.3.2 | 1030 | 9 | 627.249,12 | 627.249,12 | 568.809,79 | 0,00 |
| 1.2.3.2 | 1030 | 4 | 461.966,13 | 460.741,78 | 26.899.235,35 | 1.224,35 |
| 1.2.3.2 | 1180 | 1 | 116.842,80 | 116.842,80 | 0,00 | 0,00 |
| 1.2.3.2 | 1171 | 3 | 539.005,43 | 52.673,57 | 57.017.553,12 | 486.331,86 |
| 1.2.3.2 | 1150 | 4 | 21.163,27 | 7.660,57 | 6.320.456,64 | 13.502,70 |
| 1.2.3.2 | 1038 | 1 | 2.971,91 | 2.799,81 | 5.573.418,98 | 172,10 |
| 1.2.3.2 | Totale | | 56.436.264,66 | 50.952.122,80 | 701.411.141,75 | 5.484.141,86 |
| 1.2.4.1 | 1239 | 1 | 374.846.347,10 | 378.979.658,25 | 115.919.953,91 | -4.133.311,15 |
| 1.2.4.1 | 1255 | 1 | 334.095,35 | 294.725,45 | 924.614,38 | 39.369,90 |
| 1.2.4.1 | 1207 | 1 | 93.420,49 | 93.290,92 | 0,00 | 129,57 |
| 1.2.4.1 | 1254 | 1 | 117.722,56 | 82.713,82 | 6.946.445,38 | 35.008,74 |
| 1.2.4.1 | 1254 | 3 | 50.018,85 | 48.482,60 | 517.391,90 | 1.536,25 |
| 1.2.4.1 | 1503 | 1 | 34.492,28 | 31.434,08 | 0,00 | 3.058,20 |
| 1.2.4.1 | Totale | | 375.476.096,63 | 379.530.305,12 | 124.308.405,57 | -4.054.208,49 |
| 1.2.4.2 | 1260 | 1 | 1.033.602,94 | 660.456,03 | 26.051.074,84 | 373.146,91 |
| 1.2.4.2 | 1239 | 2 | 10.595.139,11 | 507.111,60 | 339.811.959,92 | 10.088.027,51 |
| 1.2.4.2 | 1301 | 1 | 979,72 | 20.987,25 | 320.054,79 | -20.007,53 |
| 1.2.4.2 | Totale | | 11.629.721,77 | 1.188.554,88 | 366.183.089,55 | 10.441.166,89 |
| 1.2.5.1 | 1242 | 1 | 930.654,86 | 915.221,47 | 7.557.230,76 | 15.433,39 |
| 1.2.5.1 | 1250 | 1 | 332.734,95 | 292.483,09 | 34.728.131,89 | 40.251,86 |
| 1.2.5.1 | 1242 | 2 | 235.423,52 | 187.932,21 | 5.068.253,82 | 47.491,31 |
| 1.2.5.1 | 1242 | 4 | 115.223,55 | 102.057,97 | 2.191.917,69 | 13.165,58 |
| 1.2.5.1 | 1251 | 1 | 67.549,73 | 67.549,73 | 559.954,76 | 0,00 |
| 1.2.5.1 | 1242 | 5 | 28.806,48 | 20.746,66 | 371.585,67 | 8.059,82 |
| 1.2.5.1 | 1242 | 6 | 10.630,07 | 10.531,97 | 53.169,59 | 98,10 |
| 1.2.5.1 | 1242 | 3 | 50.574,84 | 2.693,36 | 1.791.003,33 | 47.881,48 |
| 1.2.5.1 | Totale | | 1.771.598,00 | 1.599.216,46 | 52.321.247,51 | 172.381,54 |
| 1.2.5.2 | 1253 | 1 | 18.798.165,69 | 4.011.820,90 | 88.851.480,92 | 14.786.344,79 |
| 1.2.5.2 | 1265 | 1 | 1.506.254,62 | 1.494.197,53 | 919.042,32 | 12.057,09 |
| 1.2.5.2 | 1253 | 2 | 798.309,99 | 618.371,84 | 4.408.311,62 | 179.938,15 |
| 1.2.5.2 | 1253 | 7 | 151.833,74 | 150.963,42 | 234.178,29 | 870,32 |
| 1.2.5.2 | 1253 | 6 | 191.498,04 | 143.381,03 | 3.033.881,25 | 48.117,01 |
| 1.2.5.2 | 1253 | 3 | 183.534,35 | 140.809,71 | 2.509.230,12 | 42.724,64 |
| 1.2.5.2 | 1253 | 5 | 76.770,54 | 69.297,22 | 164.805,69 | 7.473,32 |
| 1.2.5.2 | 1253 | 4 | 103.660,63 | 60.984,41 | 3.092.433,63 | 42.676,22 |
| 1.2.5.2 | Totale | | 21.810.027,60 | 6.689.826,06 | 103.213.363,84 | 15.120.201,54 |
| Totale Titolo I | | | 37.656.880.577,03 | 34.235.713.092,37 | 64.634.385.129,20 | 3.421.167.484,66 |
| 2.1.1.1 | 3321 | 1 | 70.452.731,58 | 63.855.857,57 | 34.652.009,57 | 6.596.874,01 |
| 2.1.1.1 | 2054 | 1 | 62.093.642,09 | 61.661.530,68 | 22.210.935,99 | 432.111,41 |
| 2.1.1.1 | 2328 | 1 | 38.722.050,06 | 32.688.581,50 | 0,00 | 6.033.468,56 |
| 2.1.1.1 | 2065 | 2 | 20.415.987,73 | 20.298.573,32 | 117.414,41 | 117.414,41 |
| 2.1.1.1 | 2065 | 1 | 2.004.348,39 | 9.630.883,24 | 26.404.244,44 | -7.626.534,85 |
| 2.1.1.1 | 3324 | 1 | 4.208.048,45 | 3.941.228,75 | 13.223.248,40 | 266.819,70 |
| 2.1.1.1 | 2009 | 1 | 3.241.668,28 | 3.234.673,95 | 293.621,83 | 6.994,33 |
| 2.1.1.1 | 2225 | 1 | 1.288.619,90 | 1.246.158,24 | 0,00 | 42.461,66 |
| 2.1.1.1 | 2314 | 1 | 898.963,70 | 920.168,55 | 43.724,72 | -21.204,85 |
| 2.1.1.1 | 2015 | 1 | 851,70 | 344.616,51 | 4.959,16 | -343.764,81 |
| 2.1.1.1 | 2003 | 1 | 67.953,75 | 67.628,76 | 8.779.852,71 | 324,99 |
| 2.1.1.1 | 3467 | 1 | 66.023,70 | 65.123,15 | 47,25 | 900,55 |
| 2.1.1.1 | 2008 | 1 | 29.165,65 | 29.410,46 | 2.101,58 | -244,81 |
| 2.1.1.1 | 2162 | 1 | 375.548,63 | 24.570,10 | 572.458,61 | 350.978,53 |
| 2.1.1.1 | 2001 | 1 | 21.721,16 | 21.463,74 | 35.949,86 | 257,42 |
| 2.1.1.1 | 2055 | 1 | 20.057,73 | 20.138,01 | 934,69 | -80,28 |
| 2.1.1.1 | 2005 | 1 | 10.422,60 | 10.250,75 | 24.288,76 | 171,85 |
| 2.1.1.1 | 2010 | 1 | 10.044,08 | 10.043,32 | 16.838,38 | 0,76 |
| 2.1.1.1 | 2056 | 1 | 8.960,07 | 9.441,50 | 1.028,94 | -481,43 |

| Tipologia | Capitolo | Articolo | Riscosso residui 2016 | Totale da versare 2015 | Totale da riscuotere 2015 | Riscossioni nette 2016 |
|----------------|---------------|----------|--------------------------|---------------------------|------------------------------|---------------------------|
| 2.1.1.1 | 2007 | 1 | 212,95 | 220,47 | 1.497,00 | -7,52 |
| 2.1.1.1 | 2456 | 1 | 78,10 | 78,10 | 690,87 | 0,00 |
| 2.1.1.1 | 2449 | 1 | 5,13 | 5,13 | 7.508,02 | 0,00 |
| 2.1.1.1 | Totale | | 203.937.105,43 | 198.080.645,80 | 106.393.355,19 | 5.856.459,63 |
| 2.1.2.1 | 3553 | 1 | 4.295.734,74 | 4.339.241,14 | 0,00 | -43.506,40 |
| 2.1.2.1 | 3301 | 1 | 3.381.881,02 | 3.384.650,73 | 46.263,62 | -2.769,71 |
| 2.1.2.1 | 2101 | 1 | 2.721.326,61 | 2.765.755,68 | 233.924,22 | -44.429,07 |
| 2.1.2.1 | 2305 | 1 | 825.600,00 | 825.600,00 | 0,00 | 0,00 |
| 2.1.2.1 | 2406 | 1 | 444.557,28 | 444.557,28 | 511.488,59 | 0,00 |
| 2.1.2.1 | 2311 | 1 | 196.513,64 | 196.513,64 | 149,57 | 0,00 |
| 2.1.2.1 | 2405 | 1 | 187.369,33 | 186.977,25 | 21.611,46 | 392,08 |
| 2.1.2.1 | 2226 | 3 | 157.367,86 | 156.013,83 | 0,00 | 1.354,03 |
| 2.1.2.1 | 3306 | 1 | 37.440,17 | 37.411,25 | 0,00 | 28,92 |
| 2.1.2.1 | 3618 | 1 | 10.278,52 | 7.439,51 | 0,00 | 2.839,01 |
| 2.1.2.1 | 2360 | 1 | 4.882,76 | 6.781,30 | 137.959,71 | -1.898,54 |
| 2.1.2.1 | 2521 | 1 | 4.196,52 | 6.645,54 | 0,00 | -2.449,02 |
| 2.1.2.1 | 3702 | 1 | 6.531,96 | 6.531,96 | 5,60 | 0,00 |
| 2.1.2.1 | 2320 | 1 | 2.641,00 | 2.473,60 | 71.305,66 | 167,40 |
| 2.1.2.1 | 3500 | 2 | 2.455,87 | 2.341,48 | 0,00 | 114,39 |
| 2.1.2.1 | 2408 | 1 | 1.663,60 | 1.663,60 | 254,30 | 0,00 |
| 2.1.2.1 | 3526 | 1 | 1.246,97 | 1.246,97 | 0,00 | 0,00 |
| 2.1.2.1 | 2101 | 2 | 32.036,13 | 1.157,80 | 9.980.107,02 | 30.878,33 |
| 2.1.2.1 | 3552 | 1 | 1.093,63 | 1.093,63 | 0,00 | 0,00 |
| 2.1.2.1 | 2369 | 1 | 235,66 | 235,66 | 544,11 | 0,00 |
| 2.1.2.1 | 2569 | 10 | 2.292,56 | 169,51 | 366.162,51 | 2.123,05 |
| 2.1.2.1 | 3565 | 1 | 64,31 | 64,31 | 0,00 | 0,00 |
| 2.1.2.1 | 2357 | 1 | 25,82 | 46,48 | 0,00 | -20,66 |
| 2.1.2.1 | 2569 | 15 | 410,52 | 12,27 | 5.909,92 | 398,25 |
| 2.1.2.1 | 3590 | 2 | 397,82 | 0,97 | 0,00 | 396,85 |
| 2.1.2.1 | 2569 | 1 | 199.388,45 | 0,64 | 2.330.844,88 | 199.387,81 |
| 2.1.2.1 | 3707 | 1 | 41,25 | 0,59 | 829,24 | 40,66 |
| 2.1.2.1 | 2447 | 1 | 286.388,87 | 0,07 | 0,00 | 286.388,80 |
| 2.1.2.1 | Totale | | 12.804.062,87 | 12.374.626,69 | 13.707.360,41 | 429.436,18 |
| 2.1.2.2 | 3518 | 19 | 4.296.541,81 | 3.395.428,51 | 79.381.291,33 | 901.113,30 |
| 2.1.2.2 | 2454 | 12 | 3.347.087,57 | 3.347.087,57 | 0,00 | 0,00 |
| 2.1.2.2 | 2324 | 1 | 3.177.020,45 | 3.166.397,87 | 26.519,33 | 10.622,58 |
| 2.1.2.2 | 2584 | 1 | 1.149.224,20 | 1.039.141,91 | 12,25 | 110.082,29 |
| 2.1.2.2 | 2413 | 1 | 91.261,41 | 91.261,41 | 1.611.609,69 | 0,00 |
| 2.1.2.2 | 3406 | 1 | 66.600,80 | 66.600,80 | 5.625,00 | 0,00 |
| 2.1.2.2 | 2413 | 3 | 63.779,11 | 60.516,17 | 350.218,14 | 3.262,94 |
| 2.1.2.2 | 2413 | 5 | 52.141,62 | 52.141,62 | 72.461,06 | 0,00 |
| 2.1.2.2 | 3408 | 3 | 43.178,77 | 43.117,31 | 0,00 | 61,46 |
| 2.1.2.2 | 2582 | 14 | 32.468,54 | 31.326,44 | 0,00 | 1.142,10 |
| 2.1.2.2 | 2321 | 1 | 40.866,90 | 20.877,07 | 20.850,08 | 19.989,83 |
| 2.1.2.2 | 2584 | 13 | 20.727,00 | 20.727,00 | 0,00 | 0,00 |
| 2.1.2.2 | 2181 | 1 | 19.002,15 | 20.319,51 | 0,00 | -1.317,36 |
| 2.1.2.2 | 3518 | 1 | 264.574,58 | 14.771,58 | 1.617.443,82 | 249.803,00 |
| 2.1.2.2 | 2582 | 5 | 9.212,45 | 9.212,45 | 0,00 | 0,00 |
| 2.1.2.2 | 2582 | 17 | 9.328,53 | 3.996,51 | 0,00 | 5.332,02 |
| 2.1.2.2 | 3408 | 2 | 3.091,59 | 1.281,59 | 0,00 | 1.810,00 |
| 2.1.2.2 | 3408 | 1 | 430,38 | 430,38 | 0,00 | 0,00 |
| 2.1.2.2 | 2454 | 7 | 248,34 | 248,34 | 0,00 | 0,00 |
| 2.1.2.2 | 2439 | 1 | 21.982,44 | 218,64 | 0,00 | 21.763,80 |
| 2.1.2.2 | 3558 | 1 | 106,94 | 106,94 | 0,00 | 0,00 |
| 2.1.2.2 | 2323 | 1 | 0,15 | 0,15 | 324,84 | 0,00 |
| 2.1.2.2 | Totale | | 12.708.875,73 | 11.385.209,77 | 83.086.355,54 | 1.323.665,96 |
| 2.1.2.3 | 3342 | 12 | 341.798.035,66 | 341.729.783,04 | 36.916.568,54 | 68.252,62 |
| 2.1.2.3 | 2650 | 1 | 7.354.993,82 | 7.126.254,82 | 166.179.125,29 | 228.739,00 |
| 2.1.2.3 | 2226 | 2 | 1.133.419,41 | 1.333.575,25 | 0,00 | -200.155,84 |

| Tipologia | Capitolo | Articolo | Riscosso residui 2016 | Totale da versare 2015 | Totale da riscuotere 2015 | Riscossioni nette 2016 |
|----------------|---------------|----------|--------------------------|---------------------------|------------------------------|---------------------------|
| 2.1.2.3 | 2226 | 1 | 545.988,80 | 474.804,28 | 0,00 | 71.184,52 |
| 2.1.2.3 | 2582 | 20 | 111.778,10 | 133.061,73 | 0,00 | -21.283,63 |
| 2.1.2.3 | 3342 | 15 | 2.955.533,50 | 15.291,23 | 2.263.400.515,04 | 2.940.242,27 |
| 2.1.2.3 | 3342 | 1 | 5.091,18 | 4.088,30 | 994.027,93 | 1.002,88 |
| 2.1.2.3 | 3525 | 1 | 0,00 | 259,65 | 0,00 | -259,65 |
| 2.1.2.3 | 2004 | 1 | 2,65 | 2,65 | 1.193,93 | 0,00 |
| 2.1.2.3 | 3583 | 1 | 0,04 | 0,04 | 0,00 | 0,00 |
| 2.1.2.3 | Totale | | 353.904.843,16 | 350.817.120,99 | 2.467.491.430,73 | 3.087.722,17 |
| 2.1.3.2 | 2612 | 4 | 61.002.960,31 | 62.818.120,42 | 64.438.916,58 | -1.815.160,11 |
| 2.1.3.2 | 2604 | 1 | 27.614.423,83 | 27.614.519,63 | 3.396.088,77 | -95,80 |
| 2.1.3.2 | 2608 | 1 | 20.676.307,35 | 20.642.698,19 | 31.977.792,28 | 33.609,16 |
| 2.1.3.2 | 2601 | 1 | 19.053.727,69 | 17.886.699,54 | 202.587.808,40 | 1.167.028,15 |
| 2.1.3.2 | 2612 | 1 | 3.992.012,29 | 3.859.865,09 | 41.249.302,75 | 132.147,20 |
| 2.1.3.2 | 2612 | 8 | 2.013.968,89 | 1.892.317,76 | 2.852.314,52 | 121.651,13 |
| 2.1.3.2 | 2612 | 2 | 1.266.879,53 | 1.261.810,57 | 4.690.726,22 | 5.068,96 |
| 2.1.3.2 | 2614 | 1 | 1.240.925,67 | 1.240.925,67 | 1.411.112,40 | 0,00 |
| 2.1.3.2 | 2612 | 3 | 1.102.275,37 | 1.092.275,84 | 4.951.476,32 | 9.999,53 |
| 2.1.3.2 | 2609 | 1 | 859.084,44 | 859.019,73 | 335,70 | 64,71 |
| 2.1.3.2 | 2607 | 1 | 934.171,57 | 795.023,11 | 15.658.107,99 | 139.148,46 |
| 2.1.3.2 | 2616 | 1 | 730.445,41 | 729.384,67 | 10.561.524,37 | 1.060,74 |
| 2.1.3.2 | 2608 | 2 | 648.183,58 | 650.380,26 | 111.560,08 | -2.196,68 |
| 2.1.3.2 | 2616 | 2 | 142.728,44 | 142.728,44 | 48.805,18 | 0,00 |
| 2.1.3.2 | 2610 | 1 | 102.988,41 | 102.994,61 | 61.552,39 | -6,20 |
| 2.1.3.2 | 2603 | 1 | 87.586,55 | 87.856,55 | 1.310,48 | -270,00 |
| 2.1.3.2 | 2612 | 7 | 46.459,96 | 46.459,96 | 6.091,00 | 0,00 |
| 2.1.3.2 | 2612 | 5 | 31.031,74 | 31.031,74 | 77.301,45 | 0,00 |
| 2.1.3.2 | 2617 | 1 | 28.715,25 | 28.713,25 | 12.514,08 | 2,00 |
| 2.1.3.2 | 2612 | 6 | 26.257,30 | 26.257,30 | 309.919,63 | 0,00 |
| 2.1.3.2 | 2602 | 1 | 21.945,74 | 21.944,75 | 72.073,37 | 0,99 |
| 2.1.3.2 | 2603 | 2 | 15.920,60 | 15.920,60 | 2.427,35 | 0,00 |
| 2.1.3.2 | 2611 | 1 | 7.598,32 | 7.502,06 | 180.862,01 | 96,26 |
| 2.1.3.2 | 2647 | 1 | 0,00 | 3.068,55 | 0,00 | -3.068,55 |
| 2.1.3.2 | 2610 | 2 | 0,35 | 0,35 | 7.111,21 | 0,00 |
| 2.1.3.2 | Totale | | 141.646.598,59 | 141.857.518,64 | 384.667.034,53 | -210.920,05 |
| 2.1.3.3 | 3210 | 1 | 168.811.127,25 | 70.318.032,18 | 2.635.994.869,22 | 98.493.095,07 |
| 2.1.3.3 | 3210 | 6 | 23.075.103,58 | 14.328.474,70 | 355.651.041,49 | 8.746.628,88 |
| 2.1.3.3 | 3210 | 7 | 16.503.843,34 | 13.725.382,78 | 3.065.056.244,84 | 2.778.460,56 |
| 2.1.3.3 | 3210 | 2 | 74.716.937,44 | 9.134.362,99 | 454.381.230,30 | 65.582.574,45 |
| 2.1.3.3 | 3210 | 3 | 35.856.342,98 | 2.849.765,70 | 528.167.144,20 | 33.006.577,28 |
| 2.1.3.3 | 3210 | 13 | 2.386.403,24 | 2.376.584,96 | 9.453.570,78 | 9.818,28 |
| 2.1.3.3 | 3210 | 4 | 2.680.778,09 | 1.999.485,65 | 51.589.585,08 | 681.292,44 |
| 2.1.3.3 | 3210 | 10 | 3.482.282,75 | 551.395,32 | 115.442.863,15 | 2.930.887,43 |
| 2.1.3.3 | 3210 | 11 | 5.451.035,45 | 399.619,63 | 270.521.988,01 | 5.051.415,82 |
| 2.1.3.3 | 3210 | 14 | 433.593,86 | 192.648,30 | 315.685.410,45 | 240.945,56 |
| 2.1.3.3 | 3210 | 12 | 258.334,61 | 136.228,17 | 20.145.199,44 | 122.106,44 |
| 2.1.3.3 | 3221 | 1 | 1.364.395,62 | 79.178,51 | 362.443.835,89 | 1.285.217,11 |
| 2.1.3.3 | 3210 | 5 | 3.420.894,64 | 16.535,39 | 45.162.301,71 | 3.404.359,25 |
| 2.1.3.3 | 3270 | 1 | 12.330,85 | 12.388,90 | 1.423,92 | -58,05 |
| 2.1.3.3 | 3210 | 8 | 62.175,77 | 419,30 | 7.850.915,28 | 61.756,47 |
| 2.1.3.3 | 3222 | 1 | 356,90 | 373,82 | 826.976,95 | -16,92 |
| 2.1.3.3 | 3210 | 9 | 3.932,45 | 69,66 | 21.436.760,16 | 3.862,79 |
| 2.1.3.3 | Totale | | 338.519.868,82 | 116.120.945,96 | 8.259.811.360,87 | 222.398.922,86 |
| 2.1.3.4 | 2954 | 1 | 150,30 | 150,30 | 0,00 | 0,00 |
| 2.1.3.4 | Totale | | 150,30 | 150,30 | 0,00 | 0,00 |
| 2.1.3.6 | 2653 | 1 | 14.077,38 | 13.903,50 | 2.859,70 | 173,88 |
| 2.1.3.6 | Totale | | 14.077,38 | 13.903,50 | 2.859,70 | 173,88 |
| 2.1.4.1 | 3970 | 1 | 173.183.251,71 | 7.345.343,61 | 651.146.830,40 | 165.837.908,10 |
| 2.1.4.1 | 3971 | 1 | 5.166.179,47 | 252.084,28 | 54.471.242,47 | 4.914.095,19 |
| 2.1.4.1 | 3970 | ** 2 | 232.831,93 | 3.954,66 | 446.975,93 | ** 228.877,27 |

| Tipologia | Capitolo | Articolo | Riscosso residui 2016 | Totale da versare 2015 | Totale da riscuotere 2015 | Riscossioni nette 2016 |
|----------------|---------------|----------|--------------------------|---------------------------|------------------------------|---------------------------|
| 2.1.4.1 | 3974 | 1 | 31.963,74 | 528,95 | 55.954,27 | 31.434,79 |
| 2.1.4.1 | 3971 | 2 | 188,46 | 18,16 | 87.415,42 | 170,30 |
| 2.1.4.1 | Totale | | 178.614.415,31 | 7.601.929,66 | 706.208.418,49 | 171.012.485,65 |
| 2.1.4.2 | 3980 | 1 | 21.045,70 | 22,22 | 133.251.211,17 | 21.023,48 |
| 2.1.4.2 | Totale | | 21.045,70 | 22,22 | 133.251.211,17 | 21.023,48 |
| 2.1.5.1 | 2301 | 1 | 205.515.706,30 | 147.300.266,91 | 13.228.381.245,63 | 58.215.439,39 |
| 2.1.5.1 | 3312 | 3 | 353.196.843,33 | 126.355.700,15 | 2.701.587.556,25 | 226.841.143,18 |
| 2.1.5.1 | 3312 | 11 | 227.400.857,89 | 77.383.757,55 | 20.997.805.452,56 | 150.017.100,34 |
| 2.1.5.1 | 3313 | 2 | 116.004.720,48 | 68.128.238,74 | 262.025.661,73 | 47.876.481,74 |
| 2.1.5.1 | 3313 | 1 | 287.490.936,70 | 43.059.046,03 | 4.860.876.538,25 | 244.431.890,67 |
| 2.1.5.1 | 3313 | 3 | 36.950.728,94 | 21.931.780,96 | 134.138.954,33 | 15.018.947,98 |
| 2.1.5.1 | 3312 | 4 | 68.650.673,26 | 20.005.066,23 | 1.399.098.667,14 | 48.645.607,03 |
| 2.1.5.1 | 3312 | 5 | 15.483.932,61 | 14.049.319,64 | 5.967.253.673,17 | 1.434.612,97 |
| 2.1.5.1 | 2302 | 1 | 81.568.739,51 | 10.661.744,33 | 6.683.636.690,71 | 70.906.995,18 |
| 2.1.5.1 | 2309 | 1 | 8.887.763,90 | 8.931.590,42 | 6.218.754,71 | -43.826,52 |
| 2.1.5.1 | 2308 | 1 | 4.518.398,03 | 2.991.962,00 | 176.517.471,42 | 1.526.436,03 |
| 2.1.5.1 | 3313 | 6 | 3.738.134,20 | 2.922.183,32 | 33.108.243,26 | 815.950,88 |
| 2.1.5.1 | 3312 | 9 | 8.622.025,88 | 2.314.726,47 | 221.050.566,58 | 6.307.299,41 |
| 2.1.5.1 | 3315 | 1 | 2.684.062,23 | 1.171.203,43 | 1.865.359.995,91 | 1.512.858,80 |
| 2.1.5.1 | 3312 | 14 | 10.249.765,23 | 858.199,98 | 637.293.528,28 | 9.391.565,25 |
| 2.1.5.1 | 2303 | 1 | 695.097,96 | 654.883,62 | 12.207.882,00 | 40.214,34 |
| 2.1.5.1 | 2370 | 1 | 617.059,78 | 605.746,75 | 5.155.115,37 | 11.313,03 |
| 2.1.5.1 | 3312 | 15 | 2.221.048,30 | 556.629,55 | 404.548.098,54 | 1.664.418,75 |
| 2.1.5.1 | 2315 | 1 | 931.770,99 | 525.571,65 | 29.230.822,30 | 406.199,34 |
| 2.1.5.1 | 2351 | 1 | 393.212,25 | 382.817,67 | 744.765.647,98 | 10.394,58 |
| 2.1.5.1 | 3313 | 5 | 413.810,28 | 366.904,06 | 2.594.766,04 | 46.906,22 |
| 2.1.5.1 | 2331 | 1 | 330.501,30 | 331.355,10 | 0,00 | -853,80 |
| 2.1.5.1 | 3314 | 1 | 2.850.525,73 | 329.727,57 | 80.129.749,19 | 2.520.798,16 |
| 2.1.5.1 | 2306 | 1 | 329.929,64 | 325.326,64 | 371.716,54 | 4.603,00 |
| 2.1.5.1 | 3312 | 1 | 172.373,71 | 166.316,58 | 11.149.584,52 | 6.057,13 |
| 2.1.5.1 | 3312 | 8 | 173.889,41 | 96.079,68 | 10.231.170,24 | 77.809,73 |
| 2.1.5.1 | 2304 | 1 | 125.662,15 | 90.967,88 | 1.950.188,86 | 34.694,27 |
| 2.1.5.1 | 2380 | 1 | 675.460,42 | 79.026,13 | 15.640.354,58 | 596.434,29 |
| 2.1.5.1 | 3312 | 13 | 74.942,42 | 74.942,42 | 0,00 | 0,00 |
| 2.1.5.1 | 3312 | 12 | 677.152,50 | 67.431,70 | 29.281.662,17 | 609.720,80 |
| 2.1.5.1 | 2523 | 1 | 67.246,68 | 54.243,10 | 0,00 | 13.003,58 |
| 2.1.5.1 | 3312 | 7 | 290.479,12 | 36.932,75 | 152.507.573,64 | 253.546,37 |
| 2.1.5.1 | 2389 | 1 | 51.198,43 | 35.410,59 | 15.787,84 | 15.787,84 |
| 2.1.5.1 | 2386 | 1 | 131,14 | 32.006,41 | 818.584,24 | -31.875,27 |
| 2.1.5.1 | 3312 | 10 | 15.511,50 | 15.425,71 | 2.171.708,57 | 85,79 |
| 2.1.5.1 | 2522 | 1 | 12.126,85 | 12.418,45 | 0,00 | -291,60 |
| 2.1.5.1 | 2524 | 1 | 0,00 | 6.736,72 | 0,00 | -6.736,72 |
| 2.1.5.1 | 3384 | 1 | 236.756,54 | 5.540,03 | 1.417.906.343,78 | 231.216,51 |
| 2.1.5.1 | 2386 | 2 | 229.853,52 | 4.129,20 | 88.870.024,20 | 225.724,32 |
| 2.1.5.1 | 3313 | 4 | 16.738,82 | 3.428,94 | 6.871.605,83 | 13.309,88 |
| 2.1.5.1 | 3312 | 6 | 99.436,04 | 1.764,19 | 26.449.823,99 | 97.671,85 |
| 2.1.5.1 | 2299 | 2 | 591,60 | 591,60 | 0,00 | 0,00 |
| 2.1.5.1 | 3316 | 1 | 353,16 | 353,16 | 0,77 | 0,00 |
| 2.1.5.1 | 3373 | 1 | 90.472,86 | 141,01 | 3.400.794,97 | 90.331,85 |
| 2.1.5.1 | 2373 | 1 | 261.183,48 | 119,80 | 4.472.992,57 | 261.063,68 |
| 2.1.5.1 | 2524 | 2 | 4.313,56 | 37,78 | 131.129,82 | 4.275,78 |
| 2.1.5.1 | 3372 | 1 | 7.699,13 | 0,26 | 246.216,25 | 7.698,87 |
| 2.1.5.1 | Totale | | 1.443.029.817,76 | 552.927.792,86 | 62.225.472.344,73 | 890.102.024,90 |
| 2.1.5.2 | 3322 | 2 | 13.161,51 | 13.161,51 | 0,00 | 0,00 |
| 2.1.5.2 | Totale | | 13.161,51 | 13.161,51 | 0,00 | 0,00 |
| 2.1.5.3 | 2326 | 1 | 151.354.207,48 | 35.234.270,96 | 6.554.399.566,79 | 116.119.936,52 |
| 2.1.5.3 | 2573 | 7 | 14.540.815,33 | 12.217.500,76 | 299.124.247,40 | 2.323.314,57 |
| 2.1.5.3 | 3592 | 14 | 9.788.776,53 | 9.788.776,53 | 40,68 | 0,00 |
| 2.1.5.3 | 2573 | 4 | 8.312.399,50 | 7.071.986,33 | 95.365.941,52 | 1.240.413,17 |

| Tipologia | Capitolo | Articolo | Riscosso residui 2016 | Totale da versare 2015 | Totale da riscuotere 2015 | Riscossioni nette 2016 |
|----------------|---------------|----------|--------------------------|---------------------------|------------------------------|---------------------------|
| 2.1.5.3 | 2592 | 9 | 3.818.144,65 | 3.811.294,45 | 8.154.263,41 | 6.850,20 |
| 2.1.5.3 | 2439 | 7 | 2.421.179,75 | 2.421.427,21 | 14.666,98 | -247,46 |
| 2.1.5.3 | 2567 | 1 | 13.950.066,84 | 1.857.055,20 | 883.696.954,29 | 12.093.011,64 |
| 2.1.5.3 | 2440 | 1 | 1.331.109,28 | 1.329.988,64 | 284.891,64 | 1.120,64 |
| 2.1.5.3 | 3319 | 1 | 1.537.860,95 | 994.651,31 | 0,16 | 543.209,64 |
| 2.1.5.3 | 2573 | 13 | 669.963,26 | 677.587,22 | 802.049,84 | -7.623,96 |
| 2.1.5.3 | 2462 | 1 | 556.817,36 | 556.598,05 | 1.996,80 | 219,31 |
| 2.1.5.3 | 3592 | 24 | 548.927,13 | 548.927,13 | 0,00 | 0,00 |
| 2.1.5.3 | 2454 | 4 | 614.464,33 | 493.098,53 | 151.493.481,43 | 121.365,80 |
| 2.1.5.3 | 2325 | 1 | 57.508.207,62 | 434.397,54 | 1.034.480.773,02 | 57.073.810,08 |
| 2.1.5.3 | 3319 | 3 | 318.128,44 | 318.156,66 | 0,00 | -28,22 |
| 2.1.5.3 | 2573 | 12 | 199.834,80 | 199.738,97 | 25.023,42 | 95,83 |
| 2.1.5.3 | 2327 | 1 | 441.250,11 | 196.046,31 | 112.804.859,45 | 245.203,80 |
| 2.1.5.3 | 3319 | 6 | 209.219,20 | 195.301,33 | 0,00 | 13.917,87 |
| 2.1.5.3 | 2439 | 13 | 70.602,07 | 70.614,47 | 0,00 | -12,40 |
| 2.1.5.3 | 2474 | 1 | 80.552,19 | 69.678,94 | 686.268,01 | 10.873,25 |
| 2.1.5.3 | 2439 | 4 | 68.270,74 | 58.325,90 | 3.647.116,37 | 9.944,84 |
| 2.1.5.3 | 2307 | 1 | 28.060,14 | 28.060,47 | 73.847,39 | -0,33 |
| 2.1.5.3 | 3703 | 1 | 114.240,39 | 19.338,71 | 9.349.367,94 | 94.901,68 |
| 2.1.5.3 | 2582 | 23 | 18.442,22 | 18.976,96 | 0,00 | -534,74 |
| 2.1.5.3 | 2582 | 22 | 1.525,67 | 16.675,66 | 2.908,49 | -15.149,99 |
| 2.1.5.3 | 3319 | 8 | 23.205,08 | 15.437,96 | 2.278.062,57 | 7.767,12 |
| 2.1.5.3 | 2376 | 1 | 265.691,65 | 14.932,60 | 30.051.957,25 | 250.759,05 |
| 2.1.5.3 | 3319 | 5 | 0,00 | 6.752,98 | 0,00 | -6.752,98 |
| 2.1.5.3 | 2402 | 1 | 1.912,91 | 1.912,91 | 17.627,27 | 0,00 |
| 2.1.5.3 | 2462 | 2 | 116.746,77 | 360,96 | 14.615.741,30 | 116.385,81 |
| 2.1.5.3 | 3704 | 1 | 7.533,82 | 184,91 | 803.740,76 | 7.348,91 |
| 2.1.5.3 | 3319 | 4 | 3,33 | 82,26 | 0,00 | -78,93 |
| 2.1.5.3 | 3319 | 7 | 68,17 | 68,17 | 0,00 | 0,00 |
| 2.1.5.3 | 3694 | 18 | 3.742,40 | 24,95 | 75.924,85 | 3.717,45 |
| 2.1.5.3 | Totale | | 268.921.970,11 | 78.668.231,94 | 9.202.251.319,03 | 190.253.738,17 |
| 2.1.7.1 | 3347 | 1 | 17.961,48 | 17.961,48 | 0,00 | 0,00 |
| 2.1.7.1 | Totale | | 17.961,48 | 17.961,48 | 0,00 | 0,00 |
| 2.1.7.2 | 3791 | 1 | 22.425.000,00 | 20.195.311,00 | 491.004,00 | 2.229.689,00 |
| 2.1.7.2 | 3302 | 1 | 19.319.815,33 | 9.968.902,63 | 1.952.061.765,15 | 9.350.912,70 |
| 2.1.7.2 | 2319 | 1 | 9.446.160,17 | 6.629.223,13 | 1.345.246.924,30 | 2.816.937,04 |
| 2.1.7.2 | 3530 | 1 | 5.993.506,67 | 5.941.085,14 | 24.969.728,99 | 52.421,53 |
| 2.1.7.2 | 3670 | 1 | 2.556.294,81 | 2.319.294,91 | 26.096.190,62 | 236.999,90 |
| 2.1.7.2 | 3522 | 1 | 869.142,83 | 803.857,97 | 302.274,40 | 65.284,86 |
| 2.1.7.2 | 3524 | 1 | 604.548,77 | 597.846,07 | 10.591,45 | 6.702,70 |
| 2.1.7.2 | 3560 | 1 | 1.039.487,88 | 459.695,08 | 160.005.883,79 | 579.792,80 |
| 2.1.7.2 | 3663 | 1 | 369.028,20 | 368.336,21 | 877.483,26 | 691,99 |
| 2.1.7.2 | 3658 | 1 | 258.263,01 | 258.263,01 | 258.263,01 | 0,00 |
| 2.1.7.2 | 3674 | 1 | 209.022,40 | 209.109,16 | 0,00 | -86,76 |
| 2.1.7.2 | 3580 | 1 | 249.634,98 | 204.159,22 | 5.842.339,37 | 45.475,76 |
| 2.1.7.2 | 3570 | 1 | 288.799,16 | 200.892,39 | 22.308.999,05 | 87.906,77 |
| 2.1.7.2 | 3590 | 1 | 218.261,36 | 192.672,09 | 3.330.888,51 | 25.589,27 |
| 2.1.7.2 | 3550 | 1 | 662.217,73 | 191.324,34 | 11.732.163,43 | 470.893,39 |
| 2.1.7.2 | 3701 | 1 | 96.285,73 | 97.406,31 | 3.676,83 | -1.120,58 |
| 2.1.7.2 | 2368 | 1 | 393.674,40 | 43.506,40 | 14.726.329,50 | 350.168,00 |
| 2.1.7.2 | 3620 | 1 | 41.598,24 | 41.598,24 | 266,74 | 0,00 |
| 2.1.7.2 | 3530 | 3 | 36.893,00 | 36.870,68 | 42.297,10 | 22,32 |
| 2.1.7.2 | 3423 | 2 | 1.323.885,97 | 34.046,30 | 57.622.226,25 | 1.289.839,67 |
| 2.1.7.2 | 3310 | 1 | 354.209,31 | 14.882,52 | 173.855.994,87 | 339.326,79 |
| 2.1.7.2 | 3455 | 2 | 117.490,05 | 10.595,80 | 219.492.203,24 | 106.894,25 |
| 2.1.7.2 | 3455 | 1 | 10.625,80 | 10.374,17 | 34.508.657,65 | 251,63 |
| 2.1.7.2 | 3375 | 1 | 10.344,99 | 10.344,99 | 0,00 | 0,00 |
| 2.1.7.2 | 3500 | 4 | 4.973,14 | 9.806,11 | 0,00 | -4.832,97 |
| 2.1.7.2 | 3602 | 1 | 4.112,34 | 4.112,34 | * 10.082.835,78 | 0,00 |

| Tipologia | Capitolo | Articolo | Riscosso residui 2016 | Totale da versare 2015 | Totale da riscuotere 2015 | Riscossioni nette 2016 |
|-------------------------|---------------|----------|--------------------------|---------------------------|------------------------------|---------------------------|
| 2.1.7.2 | 3708 | 1 | 3.261,52 | 3.294,07 | 9.824,13 | -32,55 |
| 2.1.7.2 | 3431 | 1 | 2.585,06 | 2.586,10 | 93.594,46 | -1,04 |
| 2.1.7.2 | 3464 | 1 | 2.291,99 | 2.274,57 | 65.143,42 | 17,42 |
| 2.1.7.2 | 3427 | 2 | 536.549,23 | 1.943,78 | 36.181.523,67 | 534.605,45 |
| 2.1.7.2 | 3445 | 2 | 49.414,78 | 1.109,56 | 1.019.759,93 | 48.305,22 |
| 2.1.7.2 | 3481 | 1 | 1.034,86 | 1.036,99 | 5,64 | -2,13 |
| 2.1.7.2 | 3310 | 2 | 1.020,53 | 989,54 | 0,00 | 30,99 |
| 2.1.7.2 | 3662 | 1 | 555,28 | 537,05 | 8.150,75 | 18,23 |
| 2.1.7.2 | 3548 | 1 | 528,53 | 533,01 | 1.730,44 | -4,48 |
| 2.1.7.2 | 3426 | 2 | 5.137,63 | 527,40 | 6.350.606,45 | 4.610,23 |
| 2.1.7.2 | 3442 | 2 | 79.457,66 | 476,08 | 39.902.536,74 | 78.981,58 |
| 2.1.7.2 | 3424 | 1 | 258,23 | 258,23 | 0,00 | 0,00 |
| 2.1.7.2 | 3530 | 4 | 13.875,20 | 229,16 | 0,00 | 13.646,04 |
| 2.1.7.2 | 3440 | 2 | 222,31 | 222,31 | 123.283,30 | 0,00 |
| 2.1.7.2 | 3500 | 3 | 110,56 | 110,56 | 0,00 | 0,00 |
| 2.1.7.2 | 3443 | 2 | 1.056,04 | 19,90 | 53.624,37 | 1.036,14 |
| 2.1.7.2 | 3444 | 1 | 91.991,00 | 17,55 | 152.631.019,97 | 91.973,45 |
| 2.1.7.2 | 3680 | 1 | 40.691,95 | 16,94 | 2.000.411,86 | 40.675,01 |
| 2.1.7.2 | Totale | | 67.733.318,63 | 48.869.699,01 | 4.302.310.202,42 | 18.863.619,62 |
| 2.1.7.3 | 3563 | 5 | 42.883.055,23 | 42.923.457,87 | 11.946.795,45 | -40.402,64 |
| 2.1.7.3 | 3410 | 1 | 15.335.142,95 | 15.318.224,74 | 885.634,69 | 16.918,21 |
| 2.1.7.3 | 3592 | 2 | 4.516.560,26 | 1.794.189,04 | 561.857.880,85 | 2.722.371,22 |
| 2.1.7.3 | 3592 | 1 | 455.321,53 | 455.321,53 | 77.471,63 | 0,00 |
| 2.1.7.3 | 3549 | 1 | 3.550.762,99 | 195.360,51 | 220.406.992,82 | 3.355.402,48 |
| 2.1.7.3 | 3592 | 15 | 137.598,13 | 84.113,61 | 62.746.467,41 | 53.484,52 |
| 2.1.7.3 | 2329 | 1 | 4.303.886,93 | 55.919,31 | 153.723.710,76 | 4.247.967,62 |
| 2.1.7.3 | 2573 | 1 | 17.638,37 | 18.525,97 | 0,00 | -887,60 |
| 2.1.7.3 | 2454 | 2 | 295,21 | 2.380,10 | 0,00 | -2.084,89 |
| 2.1.7.3 | 2584 | 4 | 2.364,86 | 2.056,96 | 12.360,97 | 307,90 |
| 2.1.7.3 | 2573 | 33 | 560,30 | 560,30 | 386.468,08 | 0,00 |
| 2.1.7.3 | 3750 | 1 | 45,25 | 45,25 | 0,00 | 0,00 |
| 2.1.7.3 | 2474 | 10 | 37,56 | 37,56 | 0,00 | 0,00 |
| 2.1.7.3 | 3748 | 1 | 25,06 | 25,06 | 0,00 | 0,00 |
| 2.1.7.3 | 2592 | 3 | 22,90 | 22,90 | 340,72 | 0,00 |
| 2.1.7.3 | 2454 | 6 | 22,04 | 22,04 | 668.820,71 | 0,00 |
| 2.1.7.3 | Totale | | 71.203.339,57 | 60.850.262,75 | 1.012.712.944,09 | 10.353.076,82 |
| 2.1.8.1 | 2532 | 1 | 1.327.296.720,00 | 1.327.244.665,56 | 4.557.553,03 | 52.054,44 |
| 2.1.8.1 | 2529 | 1 | 27.559.827,06 | 27.559.827,06 | 2.792.088,07 | 0,00 |
| 2.1.8.1 | 2528 | 1 | 4.636.568,45 | 4.636.568,45 | 1.811.829,39 | 0,00 |
| 2.1.8.1 | 2527 | 3 | 77.838,02 | 77.838,02 | 1.530.210,89 | 0,00 |
| 2.1.8.1 | 2527 | 4 | 339,97 | 8,79 | 266.249,02 | 331,18 |
| 2.1.8.1 | Totale | | 1.359.571.293,50 | 1.359.518.907,88 | 10.957.930,40 | 52.385,62 |
| 2.1.8.2 | 2533 | 3 | 155.309,79 | 155.309,79 | 36.775,07 | 0,00 |
| 2.1.8.2 | 2533 | 2 | 117.648,00 | 117.648,00 | 0,00 | 0,00 |
| 2.1.8.2 | 2534 | 2 | 219,53 | 216,40 | 60,14 | 3,13 |
| 2.1.8.2 | Totale | | 273.177,32 | 273.174,19 | 36.835,21 | 3,13 |
| 2.2.1.2 | 3336 | 1 | 1.738.457,71 | 1.737.150,35 | 630.502,96 | 1.307,36 |
| 2.2.1.2 | 3307 | 1 | 11.762,20 | 7.713,40 | 131.943,05 | 4.048,80 |
| 2.2.1.2 | Totale | | 1.750.219,91 | 1.744.863,75 | 762.446,01 | 5.356,16 |
| Totale Titolo II | | | 4.454.685.303,08 | 2.941.136.128,90 | 88.909.123.408,52 | 1.513.549.174,18 |

| Tipologia | Capitolo | Articolo | Riscosso residui 2016 | Totale da versare 2015 | Totale da riscuotere 2015 | Riscossioni nette 2016 |
|--------------------------|---------------|----------|--------------------------|---------------------------|------------------------------|---------------------------|
| 3.2.1.2 | 4003 | 1 | 584.509,46 | 573.385,47 | 1.116.794,45 | 11.123,99 |
| 3.2.1.2 | 4004 | 1 | 40.074,42 | 39.776,45 | 0,00 | 297,97 |
| 3.2.1.2 | 4012 | 1 | 4.153,28 | 4.219,49 | 2,80 | -66,21 |
| 3.2.1.2 | 4005 | 1 | 1.694,26 | 2.038,06 | 185,06 | -343,80 |
| 3.2.1.2 | 4010 | 1 | 11,30 | 17,50 | 0,00 | -6,20 |
| 3.2.1.2 | Totale | | 630.442,72 | 619.436,97 | 1.116.982,31 | 11.005,75 |
| 3.2.2.2 | 4850 | 1 | 4.808,15 | 4.611,40 | 46.498,60 | 196,75 |
| 3.2.2.2 | 4565 | 1 | 367.905,97 | 598,20 | 794.282,08 | 367.307,77 |
| 3.2.2.2 | Totale | | 372.714,12 | 5.209,60 | 840.780,68 | 367.504,52 |
| Totale Titolo III | | | 1.003.156,84 | 624.646,57 | 1.957.762,99 | 378.510,27 |
| ENTRATE FINALI | | | 42.112.569.036,95 | 37.177.473.867,84 | 153.545.466.300,71 | 4.935.095.169,11 |

PAGINA BIANCA

ALLEGATO G
(RISCOSSIONI NETTE RESIDUI NEGATIVE)

PAGINA BIANCA

ALLEGATO G I

RISCOSSIONI NETTE NEGATIVE DEI RESIDUI PER TIPOLOGIE
(RISCOSSIONI LORDE 2016 - TOTALE DA VERSARE 2015)

(in euro)

| Tipologia | Capitolo | Articolo | Riscosso residui 2016 | Totale da versare 2015 | Totale da riscuotere 2015 | Riscossioni nette 2016 |
|------------------------|---------------|----------|--------------------------|---------------------------|------------------------------|---------------------------|
| 1.1.1.1 | 1023 | 2 | 4.901.064.141,36 | 5.033.945.186,87 | 0,00 | -132.881.045,51 |
| 1.1.1.1 | 1023 | 4 | 609.892.095,81 | 623.134.431,36 | 48.316.592,65 | -13.242.335,55 |
| 1.1.1.1 | 1023 | 20 | 17.842.670,84 | 19.965.958,12 | 510.204,82 | -2.123.287,28 |
| 1.1.1.1 | 1023 | 19 | 16.143.071,37 | 19.376.095,83 | 185.049,23 | -3.233.024,46 |
| 1.1.1.1 | Totale | | 5.544.941.979,38 | 5.696.421.672,18 | 49.011.846,70 | -151.479.692,80 |
| 1.1.3.1 | 1026 | 23 | 153.216.806,97 | 161.515.479,69 | 12.569.802,30 | -8.298.672,72 |
| 1.1.3.1 | 1026 | 18 | 27.675.743,24 | 28.872.793,13 | 0,00 | -1.197.049,89 |
| 1.1.3.1 | 1026 | 25 | 13.812.824,50 | 14.390.489,74 | 0,00 | -577.665,24 |
| 1.1.3.1 | 1174 | 1 | 5.510.601,38 | 5.602.829,71 | 3.051.705,03 | -92.228,33 |
| 1.1.3.1 | 1026 | 7 | 2.164.781,67 | 2.172.052,34 | 46.033,81 | -7.270,67 |
| 1.1.3.1 | 1031 | 1 | 16.227,32 | 16.242,15 | 1.806,73 | -14,83 |
| 1.1.3.1 | Totale | | 202.396.985,08 | 212.569.886,76 | 15.669.347,87 | -10.172.901,68 |
| 1.1.4.1 | 1028 | 1 | 11.031.372,79 | 12.531.920,90 | 2.972.716,41 | -1.500.548,11 |
| 1.1.4.1 | 1028 | 8 | 6.807.685,10 | 6.990.992,09 | 500,31 | -183.306,99 |
| 1.1.4.1 | 1028 | 4 | 669.603,15 | 740.520,37 | 27.777,20 | -70.917,22 |
| 1.1.4.1 | 1028 | 2 | 22.195,79 | 24.279,80 | 0,00 | -2.084,01 |
| 1.1.4.1 | 1199 | 1 | 4.385,40 | 5.015,24 | 0,00 | -629,84 |
| 1.1.4.1 | Totale | | 18.535.242,23 | 20.292.728,40 | 3.000.993,92 | -1.757.486,17 |
| 1.1.4.2 | 1002 | 1 | 33.224,88 | 33.242,26 | 143.499,20 | -17,38 |
| 1.1.4.2 | 1025 | 19 | 528,67 | 550,80 | 72.346,54 | -22,13 |
| 1.1.4.2 | Totale | | 33.753,55 | 33.793,06 | 215.845,74 | -39,51 |
| 1.1.6.1 | 1201 | 1 | 2.632.666.960,57 | 2.686.129.984,92 | 34.998.975,73 | -53.463.024,35 |
| 1.1.6.1 | 1205 | 1 | 931.321.944,06 | 935.997.990,93 | 39.683.001,09 | -4.676.046,87 |
| 1.1.6.1 | 1205 | 4 | 277.828.434,85 | 278.428.532,55 | 737.304,12 | -600.097,70 |
| 1.1.6.1 | 1205 | 5 | 72.254.130,14 | 72.263.080,93 | 1.507.792,24 | -8.950,79 |
| 1.1.6.1 | Totale | | 3.914.071.469,62 | 3.972.819.589,33 | 76.927.073,18 | -58.748.119,71 |
| 1.1.9.1 | 1601 | 1 | 1.056.291.862,67 | 1.057.497.480,13 | 228.857.735,67 | -1.205.617,46 |
| 1.1.9.1 | Totale | | 1.056.291.862,67 | 1.057.497.480,13 | 228.857.735,67 | -1.205.617,46 |
| 1.1.13.1 | 1210 | 1 | 849.176.475,17 | 872.031.534,94 | 11.643.667,14 | -22.855.059,77 |
| 1.1.13.1 | 1217 | 1 | 36.056.050,74 | 36.101.166,51 | 0,00 | -45.115,77 |
| 1.1.13.1 | 1217 | 3 | 3.526.806,05 | 3.539.300,14 | 378.665,37 | -12.494,09 |
| 1.1.13.1 | 1213 | 6 | 3.142.024,20 | 3.218.495,26 | 7.361.308,31 | -76.471,06 |
| 1.1.13.1 | 1257 | 1 | 924.484,08 | 1.051.716,32 | 5.294,20 | -127.232,24 |
| 1.1.13.1 | 1236 | 1 | 9.784,88 | 19.840,86 | 145.602,13 | -10.055,98 |
| 1.1.13.1 | 1238 | 2 | 10.118,62 | 10.131,59 | 1.728,67 | -12,97 |
| 1.1.13.1 | 1216 | 3 | 722,98 | 727,12 | 154.980,54 | -4,14 |
| 1.1.13.1 | Totale | | 892.846.466,72 | 915.972.912,74 | 19.691.246,36 | -23.126.446,02 |
| 1.2.1.1 | 1198 | 1 | 1.595.762,72 | 1.595.795,02 | 102.741,19 | -32,30 |
| 1.2.1.1 | Totale | | 1.595.762,72 | 1.595.795,02 | 102.741,19 | -32,30 |
| 1.2.4.1 | 1239 | 1 | 374.846.347,10 | 378.979.658,25 | 115.919.953,91 | -4.133.311,15 |
| 1.2.4.1 | Totale | | 374.846.347,10 | 378.979.658,25 | 115.919.953,91 | -4.133.311,15 |
| 1.2.4.2 | 1301 | 1 | 979,72 | 20.987,25 | 320.054,79 | -20.007,53 |
| 1.2.4.2 | Totale | | 979,72 | 20.987,25 | 320.054,79 | -20.007,53 |
| Totale titolo I | | | 12.005.560.848,79 | 12.256.204.503,12 | 509.716.839,33 | -250.643.654,33 |
| 2.1.1.1 | 2065 | 1 | 2.004.348,39 | 9.630.883,24 | 26.404.244,44 | -7.626.534,85 |
| 2.1.1.1 | 2314 | 1 | 898.963,70 | 920.168,55 | 43.724,72 | -21.204,85 |
| 2.1.1.1 | 2015 | 1 | 851,70 | 344.616,51 | 4.959,16 | -343.764,81 |
| 2.1.1.1 | 2008 | 1 | 29.165,65 | 29.410,46 | 2.101,58 | -244,81 |
| 2.1.1.1 | 2055 | 1 | 20.057,73 | 20.138,01 | 934,69 | -80,28 |
| 2.1.1.1 | 2056 | 1 | 8.960,07 | 9.441,50 | 1.028,94 | -481,43 |

| Tipologia | Capitolo | Articolo | Riscosso residui 2016 | Totale da versare 2015 | Totale da riscuotere 2015 | Riscossioni nette 2016 |
|-------------------------|---------------|----------|--------------------------|---------------------------|------------------------------|---------------------------|
| 2.1.1.1 | 2007 | 1 | 212,95 | 220,47 | 1.497,00 | -7,52 |
| 2.1.1.1 | Totale | | 2.962.560,19 | 10.954.878,74 | 26.458.490,53 | -7.992.318,55 |
| 2.1.2.1 | 3553 | 1 | 4.295.734,74 | 4.339.241,14 | 0,00 | -43.506,40 |
| 2.1.2.1 | 3301 | 1 | 3.381.881,02 | 3.384.650,73 | 46.263,62 | -2.769,71 |
| 2.1.2.1 | 2101 | 1 | 2.721.326,61 | 2.765.755,68 | 233.924,22 | -44.429,07 |
| 2.1.2.1 | 2360 | 1 | 4.882,76 | 6.781,30 | 137.959,71 | -1.898,54 |
| 2.1.2.1 | 2521 | 1 | 4.196,52 | 6.645,54 | 0,00 | -2.449,02 |
| 2.1.2.1 | 2357 | 1 | 25,82 | 46,48 | 0,00 | -20,66 |
| 2.1.2.1 | Totale | | 10.408.047,47 | 10.503.120,87 | 418.147,55 | -95.073,40 |
| 2.1.2.2 | 2181 | 1 | 19.002,15 | 20.319,51 | 0,00 | -1.317,36 |
| 2.1.2.2 | Totale | | 19.002,15 | 20.319,51 | 0,00 | -1.317,36 |
| 2.1.2.3 | 2226 | 2 | 1.133.419,41 | 1.333.575,25 | 0,00 | -200.155,84 |
| 2.1.2.3 | 2582 | 20 | 111.778,10 | 133.061,73 | 0,00 | -21.283,63 |
| 2.1.2.3 | 3525 | 1 | 0,00 | 259,65 | 0,00 | -259,65 |
| 2.1.2.3 | Totale | | 1.245.197,51 | 1.466.896,63 | 0,00 | -221.699,12 |
| 2.1.3.2 | 2612 | 4 | 61.002.960,31 | 62.818.120,42 | 64.438.916,58 | -1.815.160,11 |
| 2.1.3.2 | 2604 | 1 | 27.614.423,83 | 27.614.519,63 | 3.396.088,77 | -95,80 |
| 2.1.3.2 | 2608 | 2 | 648.183,58 | 650.380,26 | 111.560,08 | -2.196,68 |
| 2.1.3.2 | 2610 | 1 | 102.988,41 | 102.994,61 | 61.552,39 | -6,20 |
| 2.1.3.2 | 2603 | 1 | 87.586,55 | 87.856,55 | 1.310,48 | -270,00 |
| 2.1.3.2 | 2647 | 1 | 0,00 | 3.068,55 | 0,00 | -3.068,55 |
| 2.1.3.2 | Totale | | 89.456.142,68 | 91.276.940,02 | 68.009.428,30 | -1.820.797,34 |
| 2.1.3.3 | 3270 | 1 | 12.330,85 | 12.388,90 | 1.423,92 | -58,05 |
| 2.1.3.3 | 3222 | 1 | 356,90 | 373,82 | 826.976,95 | -16,92 |
| 2.1.3.3 | Totale | | 12.687,75 | 12.762,72 | 828.400,87 | -74,97 |
| 2.1.5.1 | 2309 | 1 | 8.887.763,90 | 8.931.590,42 | 6.218.754,71 | -43.826,52 |
| 2.1.5.1 | 2331 | 1 | 330.501,30 | 331.355,10 | 0,00 | -853,80 |
| 2.1.5.1 | 2386 | 1 | 131,14 | 32.006,41 | 818.584,24 | -31.875,27 |
| 2.1.5.1 | 2522 | 1 | 12.126,85 | 12.418,45 | 0,00 | -291,60 |
| 2.1.5.1 | 2524 | 1 | 0,00 | 6.736,72 | 0,00 | -6.736,72 |
| 2.1.5.1 | Totale | | 9.230.523,19 | 9.314.107,10 | 7.037.338,95 | -83.583,91 |
| 2.1.5.3 | 2439 | 7 | 2.421.179,75 | 2.421.427,21 | 14.666,98 | -247,46 |
| 2.1.5.3 | 2573 | 13 | 669.963,26 | 677.587,22 | 802.049,84 | -7.623,96 |
| 2.1.5.3 | 3319 | 3 | 318.128,44 | 318.156,66 | 0,00 | -28,22 |
| 2.1.5.3 | 2439 | 13 | 70.602,07 | 70.614,47 | 0,00 | -12,40 |
| 2.1.5.3 | 2307 | 1 | 28.060,14 | 28.060,47 | 73.847,39 | -0,33 |
| 2.1.5.3 | 2582 | 23 | 18.442,22 | 18.976,96 | 0,00 | -534,74 |
| 2.1.5.3 | 2582 | 22 | 1.525,67 | 16.675,66 | 2.908,49 | -15.149,99 |
| 2.1.5.3 | 3319 | 5 | 0,00 | 6.752,98 | 0,00 | -6.752,98 |
| 2.1.5.3 | 3319 | 4 | 3,33 | 82,26 | 0,00 | -78,93 |
| 2.1.5.3 | Totale | | 3.527.904,88 | 3.558.333,89 | 893.472,70 | -30.429,01 |
| 2.1.7.2 | 3674 | 1 | 209.022,40 | 209.109,16 | 0,00 | -86,76 |
| 2.1.7.2 | 3701 | 1 | 96.285,73 | 97.406,31 | 3.676,83 | -1.120,58 |
| 2.1.7.2 | 3500 | 4 | 4.973,14 | 9.806,11 | 0,00 | -4.832,97 |
| 2.1.7.2 | 3708 | 1 | 3.261,52 | 3.294,07 | 9.824,13 | -32,55 |
| 2.1.7.2 | 3431 | 1 | 2.585,06 | 2.586,10 | 93.594,46 | -1,04 |
| 2.1.7.2 | 3481 | 1 | 1.034,86 | 1.036,99 | 5,64 | -2,13 |
| 2.1.7.2 | 3548 | 1 | 528,53 | 533,01 | 1.730,44 | -4,48 |
| 2.1.7.2 | Totale | | 317.691,24 | 323.771,75 | 108.831,50 | -6.080,51 |
| 2.1.7.3 | 3563 | 5 | 42.883.055,23 | 42.923.457,87 | 11.946.795,45 | -40.402,64 |
| 2.1.7.3 | 2573 | 1 | 17.638,37 | 18.525,97 | 0,00 | -887,60 |
| 2.1.7.3 | 2454 | 2 | 295,21 | 2.380,10 | 0,00 | -2.084,89 |
| 2.1.7.3 | Totale | | 42.900.988,81 | 42.944.363,94 | 11.946.795,45 | -43.375,13 |
| Totale titolo II | | | 160.080.745,87 | 170.375.495,17 | 115.700.905,85 | -10.294.749,30 |

| Tipologia | Capitolo | Articolo | Riscosso residui 2016 | Totale da versare 2015 | Totale da riscuotere 2015 | Riscossioni nette 2016 |
|--------------------------|---------------|----------|--------------------------|---------------------------|------------------------------|---------------------------|
| 3.2.1.2 | 4012 | 1 | 4.153,28 | 4.219,49 | 2,80 | -66,21 |
| 3.2.1.2 | 4005 | 1 | 1.694,26 | 2.038,06 | 185,06 | -343,80 |
| 3.2.1.2 | 4010 | 1 | 11,30 | 17,50 | 0,00 | -6,20 |
| 3.2.1.2 | Totale | | 5.858,84 | 6.275,05 | 187,86 | -416,21 |
| Totale titolo III | | | 5.858,84 | 6.275,05 | 187,86 | -416,21 |
| ENTRATE FINALI | | | 12.165.647.453,50 | 12.426.586.273,34 | 625.417.933,04 | -260.938.819,84 |

PAGINA BIANCA

ALLEGATO H
(VERSAMENTI NETTI NEGATIVI DEI RESIDUI)

PAGINA BIANCA

ALLEGATO H 1

VERSAMENTI NETTI NEGATIVI DEI RESIDUI PER TIPOLOGIE
(VERSAMENTI RESIDUI 2016 - TOTALE DA VERSARE 2015)

(in euro)

| Tipologia | Capitolo | Articolo | Versamenti residui 2016 | Totale da versare 2015 | Versamenti netti 2015 |
|----------------|---------------|----------|----------------------------|---------------------------|--------------------------|
| 1.1.1.1 | 1023 | 3 | 3.565.366.597,73 | 4.820.801.423,73 | -1.255.434.826,00 |
| 1.1.1.1 | 1023 | 2 | 4.597.363.003,88 | 5.033.945.186,87 | -436.582.182,99 |
| 1.1.1.1 | 1023 | 21 | 5.707,85 | 177.474.408,30 | -177.468.700,45 |
| 1.1.1.1 | 1023 | 13 | 241.102.860,49 | 380.281.919,14 | -139.179.058,65 |
| 1.1.1.1 | 1023 | 4 | 555.411.369,20 | 623.134.431,36 | -67.723.062,16 |
| 1.1.1.1 | 1023 | 18 | 475.975.616,10 | 501.851.675,66 | -25.876.059,56 |
| 1.1.1.1 | 1023 | 6 | 551.945,16 | 12.876.184,03 | -12.324.238,87 |
| 1.1.1.1 | 1023 | 16 | 10.539,63 | 12.325.374,89 | -12.314.835,26 |
| 1.1.1.1 | 1023 | 5 | 43.360.118,05 | 48.146.839,36 | -4.786.721,31 |
| 1.1.1.1 | 1023 | 19 | 14.842.675,78 | 19.376.095,83 | -4.533.420,05 |
| 1.1.1.1 | 1023 | 20 | 17.842.670,84 | 19.965.958,12 | -2.123.287,28 |
| 1.1.1.1 | 1023 | 23 | 13.164.504,48 | 14.503.790,17 | -1.339.285,69 |
| 1.1.1.1 | 1023 | 25 | 7.656,86 | 97.448,46 | -89.791,60 |
| 1.1.1.1 | Totale | | 9.525.005.266,05 | 11.664.780.735,92 | -2.139.775.469,87 |
| 1.1.1.2 | 1023 | 22 | 14.855.131,64 | 16.584.503,58 | -1.729.371,94 |
| 1.1.1.2 | 1023 | 24 | 44.339.945,85 | 45.877.941,49 | -1.537.995,64 |
| 1.1.1.2 | Totale | | 59.195.077,49 | 62.462.445,07 | -3.267.367,58 |
| 1.1.2.1 | 1024 | 8 | 979.655.616,01 | 1.312.600.008,05 | -332.944.392,04 |
| 1.1.2.1 | 1024 | 2 | 304.440.472,01 | 421.070.194,63 | -116.629.722,62 |
| 1.1.2.1 | 1024 | 3 | 165.385,15 | 8.188.445,16 | -8.023.060,01 |
| 1.1.2.1 | 1024 | 9 | 0,00 | 294,04 | -294,04 |
| 1.1.2.1 | Totale | | 1.284.261.473,17 | 1.741.858.941,88 | -457.597.468,71 |
| 1.1.3.1 | 1026 | 5 | 82.203.203,05 | 324.420.219,43 | -242.217.016,38 |
| 1.1.3.1 | 1034 | 4 | 97.592.905,78 | 160.161.077,26 | -62.568.171,48 |
| 1.1.3.1 | 1026 | 28 | 2.520.726,76 | 26.642.794,70 | -24.122.067,94 |
| 1.1.3.1 | 1053 | 2 | 73.711.007,71 | 90.732.580,18 | -17.021.572,47 |
| 1.1.3.1 | 1034 | 1 | 13.243,55 | 14.070.842,97 | -14.057.599,42 |
| 1.1.3.1 | 1026 | 2 | 6.809.368,05 | 17.751.321,32 | -10.941.953,27 |
| 1.1.3.1 | 1034 | 2 | 24.683.058,88 | 35.458.219,49 | -10.775.160,61 |
| 1.1.3.1 | 1195 | 1 | 46.415.346,13 | 55.097.805,81 | -8.682.459,68 |
| 1.1.3.1 | 1026 | 23 | 153.216.806,97 | 161.515.479,69 | -8.298.672,72 |
| 1.1.3.1 | 1026 | 4 | 27.417,00 | 6.574.131,83 | -6.546.714,83 |
| 1.1.3.1 | 1053 | 1 | 24.434.941,45 | 30.185.613,99 | -5.750.672,54 |
| 1.1.3.1 | 1074 | 4 | 1.846.071,52 | 6.909.511,56 | -5.063.440,04 |
| 1.1.3.1 | 1026 | 3 | 0,00 | 3.979.755,41 | -3.979.755,41 |
| 1.1.3.1 | 1034 | 6 | 803.781,82 | 3.953.636,60 | -3.149.854,78 |
| 1.1.3.1 | 1026 | 18 | 26.423.270,12 | 28.872.793,13 | -2.449.523,01 |
| 1.1.3.1 | 1026 | 25 | 13.152.956,37 | 14.390.489,74 | -1.237.533,37 |
| 1.1.3.1 | 1197 | 1 | 8.969.322,41 | 10.095.465,85 | -1.126.143,44 |
| 1.1.3.1 | 1174 | 1 | 4.802.525,04 | 5.602.829,71 | -800.304,67 |
| 1.1.3.1 | 1177 | 1 | 69.420.795,29 | 69.993.059,07 | -572.263,78 |
| 1.1.3.1 | 1178 | 1 | 5,03 | 517.121,46 | -517.116,43 |
| 1.1.3.1 | 1196 | 1 | 490.411,91 | 931.870,09 | -441.458,18 |
| 1.1.3.1 | 1176 | 1 | 18.202,33 | 368.959,74 | -350.757,41 |
| 1.1.3.1 | 1026 | 19 | 206.571,43 | 295.682,77 | -89.111,34 |
| 1.1.3.1 | 1026 | 1 | 9.688,71 | 80.689,65 | -71.000,94 |
| 1.1.3.1 | 1058 | 1 | 0,00 | 64.417,65 | -64.417,65 |
| 1.1.3.1 | 1032 | 1 | 286.753,94 | 331.424,72 | -44.670,78 |
| 1.1.3.1 | 1026 | 20 | 1.420,10 | 44.757,61 | -43.337,51 |
| 1.1.3.1 | 1026 | 11 | 0,00 | 25.707,95 | -25.707,95 |
| 1.1.3.1 | 1197 | 3 | 26.436,73 | 43.287,08 | -16.850,35 |
| 1.1.3.1 | 1026 | 7 | 2.164.781,67 | 2.172.052,34 | -7.270,67 |
| 1.1.3.1 | 1031 | 3 | 1.047,00 | 5.979,16 | -4.932,16 |

| Tipologia | Capitolo | Articolo | Versamenti residui 2016 | Totale da versare 2015 | Versamenti netti 2015 |
|----------------|---------------|----------|----------------------------|---------------------------|------------------------|
| 1.1.3.1 | 1031 | 4 | 1.415,65 | 6.117,12 | -4.701,47 |
| 1.1.3.1 | 1026 | 21 | 0,00 | 2.349,49 | -2.349,49 |
| 1.1.3.1 | 1026 | 22 | 0,00 | 2.173,44 | -2.173,44 |
| 1.1.3.1 | 1026 | 12 | 25.324,48 | 26.806,61 | -1.482,13 |
| 1.1.3.1 | 1074 | 6 | 15.504,46 | 16.495,55 | -991,09 |
| 1.1.3.1 | 1017 | 1 | 616,36 | 870,12 | -253,76 |
| 1.1.3.1 | 1031 | 5 | 272,10 | 515,10 | -243,00 |
| 1.1.3.1 | 1031 | 1 | 16.227,32 | 16.242,15 | -14,83 |
| 1.1.3.1 | 1034 | 5 | 0,00 | 7,13 | -7,13 |
| 1.1.3.1 | Totale | | 640.311.427,12 | 1.071.361.154,67 | -431.049.727,55 |
| 1.1.3.2 | 1026 | 10 | 666.577,02 | 1.713.740,13 | -1.047.163,11 |
| 1.1.3.2 | 1055 | 2 | 0,00 | 9,35 | -9,35 |
| 1.1.3.2 | Totale | | 666.577,02 | 1.713.749,48 | -1.047.172,46 |
| 1.1.4.1 | 1025 | 4 | 788,11 | 25.282.415,92 | -25.281.627,81 |
| 1.1.4.1 | 1040 | 1 | 9.204,61 | 15.091.556,89 | -15.082.352,28 |
| 1.1.4.1 | 1025 | 14 | 24,00 | 8.658.396,08 | -8.658.372,08 |
| 1.1.4.1 | 1027 | 3 | 57.729,67 | 3.056.115,00 | -2.998.385,33 |
| 1.1.4.1 | 1025 | 12 | 349,60 | 2.051.452,47 | -2.051.102,87 |
| 1.1.4.1 | 1007 | 6 | 4.398.236,55 | 6.193.859,25 | -1.795.622,70 |
| 1.1.4.1 | 1025 | 15 | 0,00 | 1.713.101,71 | -1.713.101,71 |
| 1.1.4.1 | 1028 | 1 | 11.031.372,79 | 12.531.920,90 | -1.500.548,11 |
| 1.1.4.1 | 1028 | 5 | 78.497,26 | 1.537.939,96 | -1.459.442,70 |
| 1.1.4.1 | 1037 | 1 | 1.134.310,19 | 2.288.416,40 | -1.154.106,21 |
| 1.1.4.1 | 1025 | 13 | 0,00 | 828.957,19 | -828.957,19 |
| 1.1.4.1 | 1050 | 1 | 101.545,69 | 889.438,34 | -787.892,65 |
| 1.1.4.1 | 1007 | 8 | 2.088.747,50 | 2.643.614,79 | -554.867,29 |
| 1.1.4.1 | 1035 | 2 | 1.922,87 | 483.675,88 | -481.753,01 |
| 1.1.4.1 | 1041 | 1 | 12.777,99 | 480.261,20 | -467.483,21 |
| 1.1.4.1 | 1035 | 1 | 10.372,94 | 315.805,49 | -305.432,55 |
| 1.1.4.1 | 1103 | 1 | 0,00 | 296.940,00 | -296.940,00 |
| 1.1.4.1 | 1035 | 3 | 739,68 | 196.991,58 | -196.251,90 |
| 1.1.4.1 | 1028 | 8 | 6.807.685,10 | 6.990.992,09 | -183.306,99 |
| 1.1.4.1 | 1028 | 4 | 669.603,15 | 740.520,37 | -70.917,22 |
| 1.1.4.1 | 1042 | 1 | 99,60 | 17.724,35 | -17.624,75 |
| 1.1.4.1 | 1007 | 3 | 92,06 | 9.167,65 | -9.075,59 |
| 1.1.4.1 | 1028 | 3 | 122.763,65 | 124.870,80 | -2.107,15 |
| 1.1.4.1 | 1028 | 2 | 22.195,79 | 24.279,80 | -2.084,01 |
| 1.1.4.1 | 1199 | 1 | 3.782,05 | 5.015,24 | -1.233,19 |
| 1.1.4.1 | 1049 | 2 | 3.689,89 | 4.691,11 | -1.001,22 |
| 1.1.4.1 | 1025 | 16 | 0,00 | 900,66 | -900,66 |
| 1.1.4.1 | 1148 | 1 | 15.059.490,57 | 15.060.255,32 | -764,75 |
| 1.1.4.1 | 1025 | 17 | 0,00 | 251,82 | -251,82 |
| 1.1.4.1 | 1049 | 1 | 2.591,99 | 2.713,40 | -121,41 |
| 1.1.4.1 | Totale | | 41.618.613,30 | 107.522.241,66 | -65.903.628,36 |
| 1.1.4.2 | 1025 | 1 | 5.850.342,59 | 46.706.352,38 | -40.856.009,79 |
| 1.1.4.2 | 1013 | 1 | 820,13 | 7.719.248,46 | -7.718.428,33 |
| 1.1.4.2 | 1011 | 1 | 825,97 | 6.903.145,35 | -6.902.319,38 |
| 1.1.4.2 | 1028 | 7 | 55.177,01 | 1.851.349,37 | -1.796.172,36 |
| 1.1.4.2 | 1004 | 1 | 3.493,66 | 309.006,27 | -305.512,61 |
| 1.1.4.2 | 1004 | 5 | 12.234,48 | 315.808,37 | -303.573,89 |
| 1.1.4.2 | 1002 | 1 | 1.714,97 | 33.242,26 | -31.527,29 |
| 1.1.4.2 | 1003 | 6 | 0,00 | 2.724,13 | -2.724,13 |
| 1.1.4.2 | 1004 | 6 | 0,00 | 51,90 | -51,90 |
| 1.1.4.2 | 1025 | 19 | 528,67 | 550,80 | -22,13 |
| 1.1.4.2 | Totale | | 5.925.137,48 | 63.841.479,29 | -57.916.341,81 |
| 1.1.5.1 | 1203 | 1 | 5.124.864.881,44 | 6.444.663.632,18 | -1.319.798.750,74 |
| 1.1.5.1 | 1203 | 9 | 85.757.982,64 | 231.192.361,46 | -145.434.378,82 |
| 1.1.5.1 | 1203 | 12 | 749.884.241,46 | 847.728.829,99 | -97.844.588,53 |

| Tipologia | Capitolo | Articolo | Versamenti residui 2016 | Totale da versare 2015 | Versamenti netti 2015 |
|-----------------|---------------|----------|----------------------------|---------------------------|--------------------------|
| 1.1.5.1 | 1203 | 10 | 19.251.802,91 | 51.900.336,87 | -32.648.533,96 |
| 1.1.5.1 | Totale | | 5.979.758.908,45 | 7.575.485.160,50 | -1.595.726.252,05 |
| 1.1.5.2 | 1203 | 6 | 0,00 | 8.059.336,11 | -8.059.336,11 |
| 1.1.5.2 | 1203 | 5 | 24.992.891,04 | 27.407.906,52 | -2.415.015,48 |
| 1.1.5.2 | Totale | | 24.992.891,04 | 35.467.242,63 | -10.474.351,59 |
| 1.1.6.1 | 1201 | 1 | 441.304.021,52 | 2.686.129.984,92 | -2.244.825.963,40 |
| 1.1.6.1 | 1205 | 1 | 387.631.478,43 | 935.997.990,93 | -548.366.512,50 |
| 1.1.6.1 | 1205 | 4 | 96.177.025,13 | 278.428.532,55 | -182.251.507,42 |
| 1.1.6.1 | 1206 | 1 | 14.828.421,14 | 155.877.433,30 | -141.049.012,16 |
| 1.1.6.1 | 1205 | 5 | 23.134,98 | 72.263.080,93 | -72.239.945,95 |
| 1.1.6.1 | 1205 | 10 | 4.577.305,60 | 29.740.079,34 | -25.162.773,74 |
| 1.1.6.1 | 1205 | 7 | 3.628.547,29 | 4.474.743,09 | -846.195,80 |
| 1.1.6.1 | Totale | | 948.169.934,09 | 4.162.911.845,06 | -3.214.741.910,97 |
| 1.1.7.1 | 1409 | 3 | 532.252,89 | 73.650.101,59 | -73.117.848,70 |
| 1.1.7.1 | 1460 | 2 | 80.504,47 | 165.233,40 | -84.728,93 |
| 1.1.7.1 | Totale | | 612.757,36 | 73.815.334,99 | -73.202.577,63 |
| 1.1.8.1 | 1401 | 1 | 14.359.920,57 | 26.808.322,28 | -12.448.401,71 |
| 1.1.8.1 | 1402 | 1 | 81.265.819,90 | 81.713.762,94 | -447.943,04 |
| 1.1.8.1 | 1431 | 1 | 3.372.783,55 | 3.405.903,62 | -33.120,07 |
| 1.1.8.1 | 1403 | 1 | 0,00 | 23.274,86 | -23.274,86 |
| 1.1.8.1 | 1413 | 1 | 4.267,76 | 4.930,92 | -663,16 |
| 1.1.8.1 | 1459 | 2 | 0,00 | 35,80 | -35,80 |
| 1.1.8.1 | Totale | | 99.002.791,78 | 111.956.230,42 | -12.953.438,64 |
| 1.1.9.1 | 1601 | 1 | 545.342.637,91 | 1.057.497.480,13 | -512.154.842,22 |
| 1.1.9.1 | 1602 | 1 | 329.576,25 | 1.553.455,87 | -1.223.879,62 |
| 1.1.9.1 | Totale | | 545.672.214,16 | 1.059.050.936,00 | -513.378.721,84 |
| 1.1.10.1 | 1801 | 2 | 418.016.530,83 | 441.662.316,25 | -23.645.785,42 |
| 1.1.10.1 | Totale | | 418.016.530,83 | 441.662.316,25 | -23.645.785,42 |
| 1.1.11.1 | 1805 | 1 | 505.541,29 | 6.224.599,73 | -5.719.058,44 |
| 1.1.11.1 | 1805 | 5 | 762.936,75 | 796.763,06 | -33.826,31 |
| 1.1.11.1 | Totale | | 1.268.478,04 | 7.021.362,79 | -5.752.884,75 |
| 1.1.12.1 | 1804 | 1 | 292,86 | 7.167.881,74 | -7.167.588,88 |
| 1.1.12.1 | 1802 | 1 | 470,42 | 266.724,59 | -266.254,17 |
| 1.1.12.1 | Totale | | 763,28 | 7.434.606,33 | -7.433.843,05 |
| 1.1.13.1 | 1210 | 1 | 156.129.639,02 | 872.031.534,94 | -715.901.895,92 |
| 1.1.13.1 | 1208 | 1 | 71.804.232,71 | 405.206.152,42 | -333.401.919,71 |
| 1.1.13.1 | 1243 | 1 | 63.688.139,68 | 332.767.837,29 | -269.079.697,61 |
| 1.1.13.1 | 1233 | 1 | 78.931,33 | 162.785.811,07 | -162.706.879,74 |
| 1.1.13.1 | 1218 | 1 | 321.045.076,47 | 369.176.067,01 | -48.130.990,54 |
| 1.1.13.1 | 1249 | 1 | 99.339,65 | 9.001.653,42 | -8.902.313,77 |
| 1.1.13.1 | 1210 | 3 | 19.048.964,55 | 26.723.139,63 | -7.674.175,08 |
| 1.1.13.1 | 1217 | 1 | 32.725.696,29 | 36.101.166,51 | -3.375.470,22 |
| 1.1.13.1 | 1228 | 1 | 117.204,76 | 2.199.517,90 | -2.082.313,14 |
| 1.1.13.1 | 1221 | 1 | 2.317.739,12 | 4.237.395,14 | -1.919.656,02 |
| 1.1.13.1 | 1441 | 1 | 125.563,79 | 1.925.374,87 | -1.799.811,08 |
| 1.1.13.1 | 1235 | 1 | 2.684,09 | 928.548,19 | -925.864,10 |
| 1.1.13.1 | 1220 | 1 | 638.302,34 | 1.435.391,11 | -797.088,77 |
| 1.1.13.1 | 1225 | 1 | 43,39 | 720.263,43 | -720.220,04 |
| 1.1.13.1 | 1219 | 1 | 122.521,22 | 652.293,35 | -529.772,13 |
| 1.1.13.1 | 1216 | 1 | 12.583.745,12 | 12.989.861,84 | -406.116,72 |
| 1.1.13.1 | 1227 | 1 | 1.543.434,95 | 1.816.565,26 | -273.130,31 |
| 1.1.13.1 | 1232 | 1 | 9.085,36 | 198.965,40 | -189.880,04 |
| 1.1.13.1 | 1238 | 1 | 15.940,16 | 181.900,40 | -165.960,24 |
| 1.1.13.1 | 1257 | 1 | 915.731,04 | 1.051.716,32 | -135.985,28 |
| 1.1.13.1 | 1213 | 1 | 547.804,95 | 630.826,41 | -83.021,46 |
| 1.1.13.1 | 1213 | 6 | 3.142.024,20 | 3.218.495,26 | -76.471,06 |
| 1.1.13.1 | 1213 | 3 | 65,76 | 38.179,02 | -38.113,26 |
| 1.1.13.1 | 1213 | 8 | 1.492.179,75 | 1.506.598,85 | -14.419,10 |
| 1.1.13.1 | 1217 | 3 | 3.526.806,05 | 3.539.300,14 | -12.494,09 |

| Tipologia | Capitolo | Articolo | Versamenti residui 2016 | Totale da versare 2015 | Versamenti netti 2015 |
|-----------------|---------------|----------|----------------------------|---------------------------|--------------------------|
| 1.1.13.1 | 1236 | 1 | 9.760,87 | 19.840,86 | -10.079,99 |
| 1.1.13.1 | 1238 | 2 | 1.557,07 | 10.131,59 | -8.574,52 |
| 1.1.13.1 | 1471 | 2 | 1.577,69 | 6.016,36 | -4.438,67 |
| 1.1.13.1 | 1238 | 3 | 0,00 | 993,38 | -993,38 |
| 1.1.13.1 | 1216 | 3 | 17,82 | 727,12 | -709,30 |
| 1.1.13.1 | 1213 | 2 | 7,18 | 141,52 | -134,34 |
| 1.1.13.1 | 1223 | 1 | 17,87 | 37,69 | -19,82 |
| 1.1.13.1 | 1224 | 1 | 4.700,00 | 4.700,36 | -0,36 |
| 1.1.13.1 | Totale | | 691.738.534,25 | 2.251.107.144,06 | -1.559.368.609,81 |
| 1.1.13.2 | 1237 | 1 | 6.598,18 | 56.012,41 | -49.414,23 |
| 1.1.13.2 | Totale | | 6.598,18 | 56.012,41 | -49.414,23 |
| 1.2.1.1 | 1182 | 1 | 1.085.908,03 | 25.096.767,43 | -24.010.859,40 |
| 1.2.1.1 | 1033 | 2 | 2.316,57 | 14.268.589,77 | -14.266.273,20 |
| 1.2.1.1 | 1062 | 1 | 17.651.364,80 | 25.406.753,98 | -7.755.389,18 |
| 1.2.1.1 | 1063 | 1 | 10.003.221,16 | 13.251.445,86 | -3.248.224,70 |
| 1.2.1.1 | 1033 | 1 | 1.537.648,88 | 4.285.334,72 | -2.747.685,84 |
| 1.2.1.1 | 1190 | 1 | 205,53 | 1.836.224,52 | -1.836.018,99 |
| 1.2.1.1 | 1198 | 1 | 28.014,62 | 1.595.795,02 | -1.567.780,40 |
| 1.2.1.1 | 1185 | 1 | 26.526,46 | 741.741,17 | -715.214,71 |
| 1.2.1.1 | 1047 | 1 | 0,00 | 664.947,54 | -664.947,54 |
| 1.2.1.1 | 1074 | 1 | 1.976.456,47 | 2.588.771,29 | -612.314,82 |
| 1.2.1.1 | 1045 | 1 | 6.755,20 | 322.138,48 | -315.383,28 |
| 1.2.1.1 | 1036 | 1 | 2.265.298,96 | 2.549.963,81 | -284.664,85 |
| 1.2.1.1 | 1181 | 1 | 0,00 | 186.014,35 | -186.014,35 |
| 1.2.1.1 | 1059 | 1 | 7.055,95 | 166.812,81 | -159.756,86 |
| 1.2.1.1 | 1046 | 1 | 348.142,91 | 395.230,26 | -47.087,35 |
| 1.2.1.1 | 1057 | 1 | 1.723,81 | 26.359,13 | -24.635,32 |
| 1.2.1.1 | 1069 | 1 | 10.366,42 | 26.568,69 | -16.202,27 |
| 1.2.1.1 | 1033 | 3 | 0,00 | 4.622,35 | -4.622,35 |
| 1.2.1.1 | 1056 | 1 | 147,65 | 3.244,33 | -3.096,68 |
| 1.2.1.1 | Totale | | 34.951.153,42 | 93.417.325,51 | -58.466.172,09 |
| 1.2.2.1 | 1052 | 1 | 0,00 | 5.736.807,65 | -5.736.807,65 |
| 1.2.2.1 | 1051 | 2 | 0,00 | 297.672,43 | -297.672,43 |
| 1.2.2.1 | 1051 | 3 | 669,05 | 232.536,93 | -231.867,88 |
| 1.2.2.1 | 1043 | 2 | 33.214,28 | 119.263,77 | -86.049,49 |
| 1.2.2.1 | 1060 | 1 | 1.008,96 | 13.538,07 | -12.529,11 |
| 1.2.2.1 | 1044 | 1 | 0,00 | 2.263,03 | -2.263,03 |
| 1.2.2.1 | 1029 | 4 | 0,00 | 109,76 | -109,76 |
| 1.2.2.1 | Totale | | 34.892,29 | 6.402.191,64 | -6.367.299,35 |
| 1.2.2.2 | 1172 | 3 | 16.799,63 | 4.898.211,96 | -4.881.412,33 |
| 1.2.2.2 | 1172 | 6 | 0,00 | 691.401,61 | -691.401,61 |
| 1.2.2.2 | 1029 | 9 | 39.765,19 | 608.591,81 | -568.826,62 |
| 1.2.2.2 | 1172 | 7 | 36.716,36 | 124.170,45 | -87.454,09 |
| 1.2.2.2 | 1172 | 10 | 0,00 | 51.568,84 | -51.568,84 |
| 1.2.2.2 | 1172 | 2 | 23.517,69 | 59.022,81 | -35.505,12 |
| 1.2.2.2 | 1101 | 1 | 33,30 | 5.211,40 | -5.178,10 |
| 1.2.2.2 | 1015 | 1 | 0,00 | 3.844,54 | -3.844,54 |
| 1.2.2.2 | 1020 | 1 | 0,00 | 1.418,88 | -1.418,88 |
| 1.2.2.2 | 1172 | 1 | 0,00 | 0,49 | -0,49 |
| 1.2.2.2 | Totale | | 116.832,17 | 6.443.442,79 | -6.326.610,62 |
| 1.2.3.1 | 1068 | 1 | 0,00 | 49.774.356,36 | -49.774.356,36 |
| 1.2.3.1 | Totale | | 0,00 | 49.774.356,36 | -49.774.356,36 |
| 1.2.3.2 | 1171 | 7 | 536.095,69 | 12.026.877,46 | -11.490.781,77 |
| 1.2.3.2 | 1171 | 1 | 8.183.292,38 | 13.931.598,50 | -5.748.306,12 |
| 1.2.3.2 | 1030 | 2 | 7.162,35 | 4.670.101,05 | -4.662.938,70 |
| 1.2.3.2 | 1030 | 7 | 1.280,94 | 3.524.664,07 | -3.523.383,13 |
| 1.2.3.2 | 1171 | 4 | 739.292,78 | 3.532.667,21 | -2.793.374,43 |
| 1.2.3.2 | 1171 | 2 | 10.581.469,83 | 11.998.246,86 | -1.416.777,03 |
| 1.2.3.2 | 1030 | 9 | 0,00 | 627.249,12 | -627.249,12 |

| Tipologia | Capitolo | Articolo | Versamenti residui 2016 | Totale da versare 2015 | Versamenti netti 2015 |
|------------------------|---------------|----------|----------------------------|---------------------------|---------------------------|
| 1.2.3.2 | 1030 | 4 | 1.499,73 | 460.741,78 | -459.242,05 |
| 1.2.3.2 | 1180 | 1 | 37,31 | 116.842,80 | -116.805,49 |
| 1.2.3.2 | 1150 | 4 | 2.286,01 | 7.660,57 | -5.374,56 |
| 1.2.3.2 | 1038 | 1 | 217,75 | 2.799,81 | -2.582,06 |
| 1.2.3.2 | Totale | | 20.052.634,77 | 50.899.449,23 | -30.846.814,46 |
| 1.2.4.1 | 1239 | 1 | 54.291.174,91 | 378.979.658,25 | -324.688.483,34 |
| 1.2.4.1 | 1255 | 1 | 39.776,92 | 294.725,45 | -254.948,53 |
| 1.2.4.1 | 1207 | 1 | 8.489,62 | 93.290,92 | -84.801,30 |
| 1.2.4.1 | 1254 | 1 | 35.617,02 | 82.713,82 | -47.096,80 |
| 1.2.4.1 | 1254 | 3 | 2.360,81 | 48.482,60 | -46.121,79 |
| 1.2.4.1 | Totale | | 54.377.419,28 | 379.498.871,04 | -325.121.451,76 |
| 1.2.4.2 | 1260 | 1 | 510.645,39 | 660.456,03 | -149.810,64 |
| 1.2.4.2 | 1301 | 1 | 220,53 | 20.987,25 | -20.766,72 |
| 1.2.4.2 | Totale | | 510.865,92 | 681.443,28 | -170.577,36 |
| 1.2.5.1 | 1242 | 1 | 15.264,92 | 915.221,47 | -899.956,55 |
| 1.2.5.1 | 1250 | 1 | 20.347,62 | 292.483,09 | -272.135,47 |
| 1.2.5.1 | 1242 | 2 | 62.958,64 | 187.932,21 | -124.973,57 |
| 1.2.5.1 | 1242 | 4 | 13.585,15 | 102.057,97 | -88.472,82 |
| 1.2.5.1 | 1251 | 1 | 0,00 | 67.549,73 | -67.549,73 |
| 1.2.5.1 | 1242 | 5 | 8.318,71 | 20.746,66 | -12.427,95 |
| 1.2.5.1 | 1242 | 6 | 147,97 | 10.531,97 | -10.384,00 |
| 1.2.5.1 | Totale | | 120.623,01 | 1.596.523,10 | -1.475.900,09 |
| 1.2.5.2 | 1265 | 1 | 14.665,46 | 1.494.197,53 | -1.479.532,07 |
| 1.2.5.2 | 1253 | 7 | 3.554,08 | 150.963,42 | -147.409,34 |
| 1.2.5.2 | 1253 | 6 | 56.793,73 | 143.381,03 | -86.587,30 |
| 1.2.5.2 | 1253 | 2 | 555.961,68 | 618.371,84 | -62.410,16 |
| 1.2.5.2 | 1253 | 5 | 59.990,59 | 69.297,22 | -9.306,63 |
| 1.2.5.2 | Totale | | 690.965,54 | 2.476.211,04 | -1.785.245,50 |
| TOTALE TITOLO I | | | 20.377.079.359,49 | 31.030.698.753,40 | -10.653.619.393,91 |
| 2.1.1.1 | 2054 | 1 | 15.224.674,54 | 61.661.530,68 | -46.436.856,14 |
| 2.1.1.1 | 2065 | 2 | 4.802.854,73 | 20.298.573,32 | -15.495.718,59 |
| 2.1.1.1 | 3321 | 1 | 49.848.297,70 | 63.855.857,57 | -14.007.559,87 |
| 2.1.1.1 | 2065 | 1 | 1.735.263,54 | 9.630.883,24 | -7.895.619,70 |
| 2.1.1.1 | 2328 | 1 | 29.641.980,31 | 32.688.581,50 | -3.046.601,19 |
| 2.1.1.1 | 3324 | 1 | 1.032.625,61 | 3.941.228,75 | -2.908.603,14 |
| 2.1.1.1 | 2009 | 1 | 489.586,59 | 3.234.673,95 | -2.745.087,36 |
| 2.1.1.1 | 2314 | 1 | 4,06 | 920.168,55 | -920.164,49 |
| 2.1.1.1 | 2225 | 1 | 721.406,63 | 1.246.158,24 | -524.751,61 |
| 2.1.1.1 | 2015 | 1 | 851,70 | 344.616,51 | -343.764,81 |
| 2.1.1.1 | 2003 | 1 | 1.262,47 | 67.628,76 | -66.366,29 |
| 2.1.1.1 | 3467 | 1 | 23,31 | 65.123,15 | -65.099,84 |
| 2.1.1.1 | 2008 | 1 | 1.998,41 | 29.410,46 | -27.412,05 |
| 2.1.1.1 | 2001 | 1 | 1.559,41 | 21.463,74 | -19.904,33 |
| 2.1.1.1 | 2055 | 1 | 450,77 | 20.138,01 | -19.687,24 |
| 2.1.1.1 | 2005 | 1 | 171,70 | 10.250,75 | -10.079,05 |
| 2.1.1.1 | 2056 | 1 | 29,90 | 9.441,50 | -9.411,60 |
| 2.1.1.1 | 2007 | 1 | 6,67 | 220,47 | -213,80 |
| 2.1.1.1 | 2456 | 1 | 0,00 | 78,10 | -78,10 |
| 2.1.1.1 | 2449 | 1 | 0,00 | 5,13 | -5,13 |
| 2.1.1.1 | Totale | | 103.503.048,05 | 198.046.032,38 | -94.542.984,33 |
| 2.1.2.1 | 3301 | 1 | 142.964,17 | 3.384.650,73 | -3.241.686,56 |
| 2.1.2.1 | 2101 | 1 | 38.853,92 | 2.765.755,68 | -2.726.901,76 |
| 2.1.2.1 | 3553 | 1 | 2.630.047,81 | 4.339.241,14 | -1.709.193,33 |
| 2.1.2.1 | 2406 | 1 | 0,00 | 444.557,28 | -444.557,28 |
| 2.1.2.1 | 2311 | 1 | 0,19 | 196.513,64 | -196.513,45 |
| 2.1.2.1 | 2405 | 1 | 139,04 | 186.977,25 | -186.838,21 |
| 2.1.2.1 | 2226 | 3 | 97.833,98 | 156.013,83 | -58.179,85 |

| Tipologia | Capitolo | Articolo | Versamenti residui 2016 | Totale da versare 2015 | Versamenti netti 2015 |
|----------------|---------------|----------|----------------------------|---------------------------|------------------------|
| 2.1.2.1 | 3306 | 1 | 415,82 | 37.411,25 | -36.995,43 |
| 2.1.2.1 | 2360 | 1 | 0,00 | 6.781,30 | -6.781,30 |
| 2.1.2.1 | 3702 | 1 | 0,00 | 6.531,96 | -6.531,96 |
| 2.1.2.1 | 2521 | 1 | 4.196,52 | 6.645,54 | -2.449,02 |
| 2.1.2.1 | 2320 | 1 | 182,11 | 2.473,60 | -2.291,49 |
| 2.1.2.1 | 2408 | 1 | 0,00 | 1.663,60 | -1.663,60 |
| 2.1.2.1 | 3526 | 1 | 0,00 | 1.246,97 | -1.246,97 |
| 2.1.2.1 | 3552 | 1 | 0,00 | 1.093,63 | -1.093,63 |
| 2.1.2.1 | 3565 | 1 | 0,00 | 64,31 | -64,31 |
| 2.1.2.1 | 2357 | 1 | 25,82 | 46,48 | -20,66 |
| 2.1.2.1 | Totale | | 2.914.659,38 | 11.537.668,19 | -8.623.008,81 |
| 2.1.2.2 | 2454 | 12 | 0,00 | 3.347.087,57 | -3.347.087,57 |
| 2.1.2.2 | 3518 | 19 | 982.787,50 | 3.395.428,51 | -2.412.641,01 |
| 2.1.2.2 | 2324 | 1 | 928.705,16 | 3.166.397,87 | -2.237.692,71 |
| 2.1.2.2 | 2413 | 1 | 0,00 | 91.261,41 | -91.261,41 |
| 2.1.2.2 | 3406 | 1 | 0,00 | 66.600,80 | -66.600,80 |
| 2.1.2.2 | 2413 | 3 | 3.250,88 | 60.516,17 | -57.265,29 |
| 2.1.2.2 | 2413 | 5 | 0,00 | 52.141,62 | -52.141,62 |
| 2.1.2.2 | 3408 | 3 | 0,00 | 43.117,31 | -43.117,31 |
| 2.1.2.2 | 2181 | 1 | 26,00 | 20.319,51 | -20.293,51 |
| 2.1.2.2 | 3408 | 2 | 0,00 | 1.281,59 | -1.281,59 |
| 2.1.2.2 | 2582 | 14 | 30.109,79 | 31.326,44 | -1.216,65 |
| 2.1.2.2 | 3408 | 1 | 0,00 | 430,38 | -430,38 |
| 2.1.2.2 | 3558 | 1 | 0,00 | 106,94 | -106,94 |
| 2.1.2.2 | 2584 | 13 | 20.724,55 | 20.727,00 | -2,45 |
| 2.1.2.2 | 2323 | 1 | 0,00 | 0,15 | -0,15 |
| 2.1.2.2 | Totale | | 1.965.603,88 | 10.296.743,27 | -8.331.139,39 |
| 2.1.2.3 | 3342 | 12 | 68.323,92 | 341.729.783,04 | -341.661.459,12 |
| 2.1.2.3 | 2650 | 1 | 182.317,94 | 7.126.254,82 | -6.943.936,88 |
| 2.1.2.3 | 2226 | 2 | 854.419,45 | 1.333.575,25 | -479.155,80 |
| 2.1.2.3 | 2582 | 20 | 65.443,32 | 133.061,73 | -67.618,41 |
| 2.1.2.3 | 3342 | 1 | 186,71 | 4.088,30 | -3.901,59 |
| 2.1.2.3 | 3525 | 1 | 0,00 | 259,65 | -259,65 |
| 2.1.2.3 | 3583 | 1 | 0,00 | 0,04 | -0,04 |
| 2.1.2.3 | Totale | | 1.170.691,34 | 350.327.022,83 | -349.156.331,49 |
| 2.1.3.2 | 2612 | 4 | 5.717.305,01 | 62.818.120,42 | -57.100.815,41 |
| 2.1.3.2 | 2604 | 1 | 53.967,08 | 27.614.519,63 | -27.560.552,55 |
| 2.1.3.2 | 2608 | 1 | 218.702,07 | 20.642.698,19 | -20.423.996,12 |
| 2.1.3.2 | 2601 | 1 | 1.465.338,13 | 17.886.699,54 | -16.421.361,41 |
| 2.1.3.2 | 2612 | 1 | 193.167,00 | 3.859.865,09 | -3.666.698,09 |
| 2.1.3.2 | 2612 | 8 | 149.344,63 | 1.892.317,76 | -1.742.973,13 |
| 2.1.3.2 | 2612 | 2 | 48.673,72 | 1.261.810,57 | -1.213.136,85 |
| 2.1.3.2 | 2614 | 1 | 34.918,40 | 1.240.925,67 | -1.206.007,27 |
| 2.1.3.2 | 2612 | 3 | 19.104,10 | 1.092.275,84 | -1.073.171,74 |
| 2.1.3.2 | 2609 | 1 | 0,00 | 859.019,73 | -859.019,73 |
| 2.1.3.2 | 2616 | 1 | 3.032,80 | 729.384,67 | -726.351,87 |
| 2.1.3.2 | 2608 | 2 | 3.314,40 | 650.380,26 | -647.065,86 |
| 2.1.3.2 | 2607 | 1 | 207.239,70 | 795.023,11 | -587.783,41 |
| 2.1.3.2 | 2616 | 2 | 0,00 | 142.728,44 | -142.728,44 |
| 2.1.3.2 | 2610 | 1 | 0,00 | 102.994,61 | -102.994,61 |
| 2.1.3.2 | 2603 | 1 | 0,00 | 87.856,55 | -87.856,55 |
| 2.1.3.2 | 2612 | 7 | 5.345,60 | 46.459,96 | -41.114,36 |
| 2.1.3.2 | 2617 | 1 | 78,45 | 28.713,25 | -28.634,80 |
| 2.1.3.2 | 2612 | 5 | 2.725,75 | 31.031,74 | -28.305,99 |
| 2.1.3.2 | 2612 | 6 | 1.337,81 | 26.257,30 | -24.919,49 |
| 2.1.3.2 | 2602 | 1 | 0,99 | 21.944,75 | -21.943,76 |
| 2.1.3.2 | 2603 | 2 | 0,00 | 15.920,60 | -15.920,60 |
| 2.1.3.2 | 2611 | 1 | 0,00 | 7.502,06 | -7.502,06 |
| 2.1.3.2 | 2647 | 1 | 0,00 | 3.068,55 | -3.068,55 |

| Tipologia | Capitolo | Articolo | Versamenti residui 2016 | Totale da versare 2015 | Versamenti netti 2015 |
|----------------|---------------|----------|----------------------------|---------------------------|------------------------|
| 2.1.3.2 | Totale | | 8.123.595,64 | 141.857.518,29 | -133.733.922,65 |
| 2.1.3.3 | 3210 | 7 | 2.773.668,67 | 13.725.382,78 | -10.951.714,11 |
| 2.1.3.3 | 3210 | 6 | 8.917.251,76 | 14.328.474,70 | -5.411.222,94 |
| 2.1.3.3 | 3210 | 13 | 8.398,64 | 2.376.584,96 | -2.368.186,32 |
| 2.1.3.3 | 3270 | 1 | 794,43 | 12.388,90 | -11.594,47 |
| 2.1.3.3 | 3210 | 12 | 135.563,24 | 136.228,17 | -664,93 |
| 2.1.3.3 | 3222 | 1 | 0,00 | 373,82 | -373,82 |
| 2.1.3.3 | Totale | | 11.835.676,74 | 30.579.433,33 | -18.743.756,59 |
| 2.1.3.4 | 2954 | 1 | 0,00 | 150,30 | -150,30 |
| 2.1.3.4 | Totale | | 0,00 | 150,30 | -150,30 |
| 2.1.3.6 | 2653 | 1 | 363,20 | 13.903,50 | -13.540,30 |
| 2.1.3.6 | Totale | | 363,20 | 13.903,50 | -13.540,30 |
| 2.1.5.1 | 2301 | 1 | 71.288.439,25 | 147.300.266,91 | -76.011.827,66 |
| 2.1.5.1 | 3312 | 5 | 1.435.470,47 | 14.049.319,64 | -12.613.849,17 |
| 2.1.5.1 | 3313 | 2 | 57.035.827,99 | 68.128.238,74 | -11.092.410,75 |
| 2.1.5.1 | 2308 | 1 | 1.625.974,50 | 2.991.962,00 | -1.365.987,50 |
| 2.1.5.1 | 2370 | 1 | 30.500,68 | 605.746,75 | -575.246,07 |
| 2.1.5.1 | 3313 | 6 | 2.436.532,46 | 2.922.183,32 | -485.650,86 |
| 2.1.5.1 | 2303 | 1 | 256.291,98 | 654.883,62 | -398.591,64 |
| 2.1.5.1 | 2351 | 1 | 7,15 | 382.817,67 | -382.810,52 |
| 2.1.5.1 | 2331 | 1 | 5.167,80 | 331.355,10 | -326.187,30 |
| 2.1.5.1 | 2306 | 1 | 66.643,10 | 325.326,64 | -258.683,54 |
| 2.1.5.1 | 3313 | 5 | 117.068,80 | 366.904,06 | -249.835,26 |
| 2.1.5.1 | 3312 | 1 | 4.635,77 | 166.316,58 | -161.680,81 |
| 2.1.5.1 | 2309 | 1 | 8.774.974,49 | 8.931.590,42 | -156.615,93 |
| 2.1.5.1 | 3312 | 8 | 7.328,50 | 96.079,68 | -88.751,18 |
| 2.1.5.1 | 2304 | 1 | 5.416,76 | 90.967,88 | -85.551,12 |
| 2.1.5.1 | 3312 | 13 | 0,00 | 74.942,42 | -74.942,42 |
| 2.1.5.1 | 2523 | 1 | 0,00 | 54.243,10 | -54.243,10 |
| 2.1.5.1 | 2386 | 1 | 131,14 | 32.006,41 | -31.875,27 |
| 2.1.5.1 | 2315 | 1 | 504.075,29 | 525.571,65 | -21.496,36 |
| 2.1.5.1 | 3312 | 10 | 42,85 | 15.425,71 | -15.382,86 |
| 2.1.5.1 | 2522 | 1 | 0,00 | 12.418,45 | -12.418,45 |
| 2.1.5.1 | 2524 | 1 | 0,00 | 6.736,72 | -6.736,72 |
| 2.1.5.1 | Totale | | 143.594.528,98 | 248.065.303,47 | -104.470.774,49 |
| 2.1.5.2 | 3322 | 2 | 432,60 | 13.161,51 | -12.728,91 |
| 2.1.5.2 | Totale | | 432,60 | 13.161,51 | -12.728,91 |
| 2.1.5.3 | 2573 | 7 | 2.601.001,47 | 12.217.500,76 | -9.616.499,29 |
| 2.1.5.3 | 3592 | 14 | 469.587,23 | 9.788.776,53 | -9.319.189,30 |
| 2.1.5.3 | 2573 | 4 | 1.654.854,77 | 7.071.986,33 | -5.417.131,56 |
| 2.1.5.3 | 2439 | 7 | 32,64 | 2.421.427,21 | -2.421.394,57 |
| 2.1.5.3 | 2440 | 1 | 2.575,67 | 1.329.988,64 | -1.327.412,97 |
| 2.1.5.3 | 3319 | 1 | 0,00 | 994.651,31 | -994.651,31 |
| 2.1.5.3 | 2462 | 1 | 1.445,38 | 556.598,05 | -555.152,67 |
| 2.1.5.3 | 2573 | 13 | 157.349,16 | 677.587,22 | -520.238,06 |
| 2.1.5.3 | 3592 | 24 | 82.112,64 | 548.927,13 | -466.814,49 |
| 2.1.5.3 | 2454 | 4 | 124.435,77 | 493.098,53 | -368.662,76 |
| 2.1.5.3 | 3319 | 3 | 0,00 | 318.156,66 | -318.156,66 |
| 2.1.5.3 | 3319 | 6 | 23.648,15 | 195.301,33 | -171.653,18 |
| 2.1.5.3 | 2573 | 12 | 40.007,08 | 199.738,97 | -159.731,89 |
| 2.1.5.3 | 2439 | 13 | 0,00 | 70.614,47 | -70.614,47 |
| 2.1.5.3 | 2474 | 1 | 13.423,92 | 69.678,94 | -56.255,02 |
| 2.1.5.3 | 2439 | 4 | 17.682,46 | 58.325,90 | -40.643,44 |
| 2.1.5.3 | 2307 | 1 | 601,70 | 28.060,47 | -27.458,77 |
| 2.1.5.3 | 2582 | 23 | 187,60 | 18.976,96 | -18.789,36 |
| 2.1.5.3 | 2582 | 22 | 1.525,67 | 16.675,66 | -15.149,99 |
| 2.1.5.3 | 3319 | 8 | 7.864,51 | 15.437,96 | -7.573,45 |
| 2.1.5.3 | 3319 | 5 | 0,00 | 6.752,98 | -6.752,98 |
| 2.1.5.3 | 2402 | 1 | 0,00 | 1.912,91 | -1.912,91 |

| Tipologia | Capitolo | Articolo | Versamenti residui 2016 | Totale da versare 2015 | Versamenti netti 2015 |
|-------------------------|---------------|----------|----------------------------|---------------------------|------------------------|
| 2.1.5.3 | 3319 | 4 | 0,00 | 82,26 | -82,26 |
| 2.1.5.3 | 3319 | 7 | 0,00 | 68,17 | -68,17 |
| 2.1.5.3 | Totale | | 5.198.335,82 | 37.100.325,35 | -31.901.989,53 |
| 2.1.7.1 | 3347 | 1 | 0,00 | 17.961,48 | -17.961,48 |
| 2.1.7.1 | Totale | | 0,00 | 17.961,48 | -17.961,48 |
| 2.1.7.2 | 3791 | 1 | 0,00 | 20.195.311,00 | -20.195.311,00 |
| 2.1.7.2 | 3530 | 1 | 418.480,13 | 5.941.085,14 | -5.522.605,01 |
| 2.1.7.2 | 2319 | 1 | 2.786.255,41 | 6.629.223,13 | -3.842.967,72 |
| 2.1.7.2 | 3670 | 1 | 274.694,87 | 2.319.294,91 | -2.044.600,04 |
| 2.1.7.2 | 3522 | 1 | 0,00 | 803.857,97 | -803.857,97 |
| 2.1.7.2 | 3524 | 1 | 18,71 | 597.846,07 | -597.827,36 |
| 2.1.7.2 | 3663 | 1 | 793,84 | 368.336,21 | -367.542,37 |
| 2.1.7.2 | 3658 | 1 | 0,00 | 258.263,01 | -258.263,01 |
| 2.1.7.2 | 3674 | 1 | 50,49 | 209.109,16 | -209.058,67 |
| 2.1.7.2 | 3590 | 1 | 31.737,73 | 192.672,09 | -160.934,36 |
| 2.1.7.2 | 3580 | 1 | 52.072,97 | 204.159,22 | -152.086,25 |
| 2.1.7.2 | 3570 | 1 | 101.687,65 | 200.892,39 | -99.204,74 |
| 2.1.7.2 | 3701 | 1 | 4,25 | 97.406,31 | -97.402,06 |
| 2.1.7.2 | 3530 | 3 | 0,00 | 36.870,68 | -36.870,68 |
| 2.1.7.2 | 3375 | 1 | 0,00 | 10.344,99 | -10.344,99 |
| 2.1.7.2 | 3455 | 1 | 103,00 | 10.374,17 | -10.271,17 |
| 2.1.7.2 | 3500 | 4 | 4.973,14 | 9.806,11 | -4.832,97 |
| 2.1.7.2 | 3602 | 1 | 13,64 | 4.112,34 | -4.098,70 |
| 2.1.7.2 | 3708 | 1 | 0,00 | 3.294,07 | -3.294,07 |
| 2.1.7.2 | 3431 | 1 | 9,11 | 2.586,10 | -2.576,99 |
| 2.1.7.2 | 3464 | 1 | 128,45 | 2.274,57 | -2.146,12 |
| 2.1.7.2 | 3481 | 1 | 0,00 | 1.036,99 | -1.036,99 |
| 2.1.7.2 | 3310 | 2 | 0,00 | 989,54 | -989,54 |
| 2.1.7.2 | 3662 | 1 | 0,00 | 537,05 | -537,05 |
| 2.1.7.2 | 3424 | 1 | 0,00 | 258,23 | -258,23 |
| 2.1.7.2 | 3548 | 1 | 310,25 | 533,01 | -222,76 |
| 2.1.7.2 | 3620 | 1 | 41.598,02 | 41.598,24 | -0,22 |
| 2.1.7.2 | Totale | | 3.712.931,66 | 38.142.072,70 | -34.429.141,04 |
| 2.1.7.3 | 3563 | 5 | 2.118,41 | 42.923.457,87 | -42.921.339,46 |
| 2.1.7.3 | 3410 | 1 | 16.940,75 | 15.318.224,74 | -15.301.283,99 |
| 2.1.7.3 | 3592 | 1 | 0,00 | 455.321,53 | -455.321,53 |
| 2.1.7.3 | 2573 | 1 | 0,00 | 18.525,97 | -18.525,97 |
| 2.1.7.3 | 2454 | 2 | 105,62 | 2.380,10 | -2.274,48 |
| 2.1.7.3 | 2584 | 4 | 495,21 | 2.056,96 | -1.561,75 |
| 2.1.7.3 | 2573 | 33 | 0,00 | 560,30 | -560,30 |
| 2.1.7.3 | 3750 | 1 | 0,00 | 45,25 | -45,25 |
| 2.1.7.3 | 2474 | 10 | 0,00 | 37,56 | -37,56 |
| 2.1.7.3 | 3748 | 1 | 0,00 | 25,06 | -25,06 |
| 2.1.7.3 | 2592 | 3 | 0,00 | 22,90 | -22,90 |
| 2.1.7.3 | 2454 | 6 | 0,00 | 22,04 | -22,04 |
| 2.1.7.3 | Totale | | 19.659,99 | 58.720.680,28 | -58.701.020,29 |
| 2.2.1.2 | 3336 | 1 | 1.288,26 | 1.737.150,35 | -1.735.862,09 |
| 2.2.1.2 | Totale | | 1.288,26 | 1.737.150,35 | -1.735.862,09 |
| TOTALE TITOLO II | | | 282.040.815,54 | 1.126.455.127,23 | -844.414.311,69 |

| Tipologia | Capitolo | Articolo | Versamenti residui 2016 | Totale da versare 2015 | Versamenti netti 2015 |
|--------------------------|---------------|----------|----------------------------|---------------------------|---------------------------|
| 3.2.1.2 | 4004 | 1 | 0,00 | 39.776,45 | -39.776,45 |
| 3.2.1.2 | 4012 | 1 | 0,00 | 4.219,49 | -4.219,49 |
| 3.2.1.2 | 4005 | 1 | 2,55 | 2.038,06 | -2.035,51 |
| 3.2.1.2 | 4010 | 1 | 11,30 | 17,50 | -6,20 |
| 3.2.1.2 | Totale | | 13,85 | 46.051,50 | -46.037,65 |
| 3.2.2.2 | 4850 | 1 | 211,57 | 4.611,40 | -4.399,83 |
| 3.2.2.2 | Totale | | 211,57 | 4.611,40 | -4.399,83 |
| TOTALE TITOLO III | | | 225,42 | 50.662,90 | -50.437,48 |
| ENTRATE FINALI | | | 20.659.120.400,45 | 32.157.204.543,53 | -11.498.084.143,08 |



170140019990