

A tale riguardo, avrà grande importanza l'attenzione che Parlamento UE e Commissione porranno non solo alla definizione dell'architettura ma anche al concreto svolgimento nel tempo dell'attività di vigilanza europea.

I principi organizzativi enunciati nella proposta (indipendenza e responsabilità) sono basilari ai fini di un vitale sistema europeo di vigilanza; pertanto essi dovranno essere applicati con massimo rigore, oltre che con la dovuta avvedutezza, per evitare debolezze del nuovo sistema. Analoga importanza riveste anche la separazione dell'esercizio della funzione di politica monetaria da quella di vigilanza bancaria per scongiurare, come affermato nella proposta, il rischio di conflitto d'interesse.

Andrebbe infine chiarito se la facoltà riconosciuta alla BCE di esercitare i propri poteri di controllo, già a partire dal 1° gennaio 2013, nei confronti di una banca che "has received or requested financial assistance" (art. 27, comma 3) sia applicabile anche nei confronti di una banca che, avendo ricevuto in passato tali aiuti, abbia già provveduto a rimborsarli integralmente.



BANCHE POPOLARI: STATISTICHE AL 30 GIUGNO 2012

Istituti di Credito (1)	85	Totale Attivo (miliardi di EURO)	480
Sportelli	9.435	Provvista (miliardi di EURO)	445
Soci (2)	1.280.000	Impieghi (miliardi EURO)	390
Clienti	12.350.000	Quote di mercato %	
Dipendenti	84.140	Provvista	26,7
		Impieghi	24,0
		Sportelli	28,2

(1) Di cui 37 banche cooperative (18 gruppi bancari e 19 banche individuali)

(2) Soci di Banche Popolari Cooperative



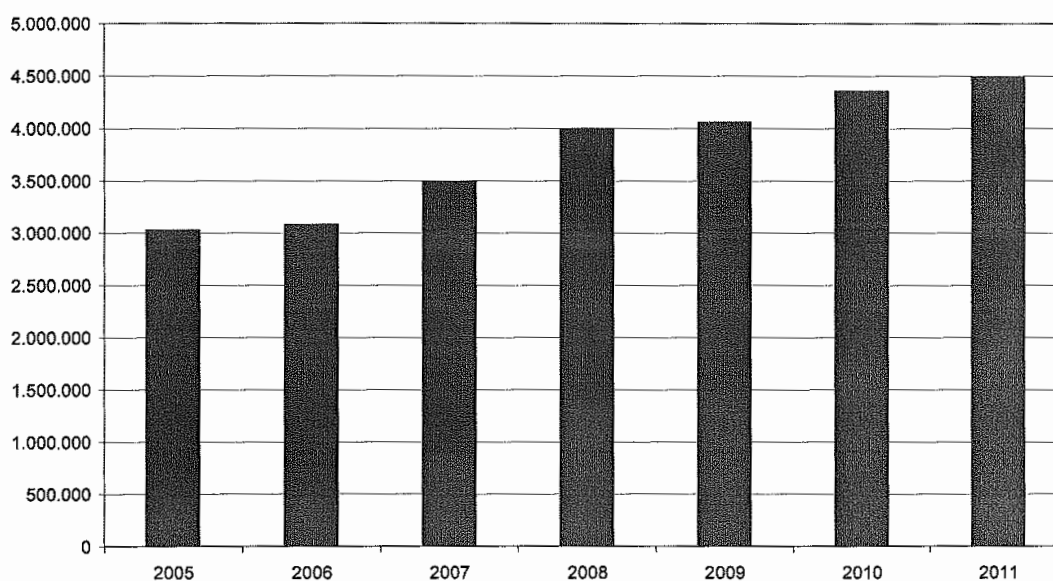
BANCHE POPOLARI DATI STRUTTURALI E PATRIMONIALI - PERIODO 2005 - 2011

CLIENTI AFFIDATI

Negli ultimi quattro anni il numero dei clienti delle Banche Popolari è costantemente cresciuto, con un aumento complessivo del **28,7%**, pari a circa **1 milione** di unità, passando da 3.496.670 nel dicembre 2007 a 4.500.514 nel dicembre 2011.

	dic-05	dic-06	dic-07	dic-08	dic-09	dic-10	dic-11	Variazione 2011-2007
Clienti affidati	3.035.920	3.085.695	3.496.670	4.004.387	4.069.002	4.361.221	4.500.514	28,7%
								Variazione 2011-2010
								3,2%

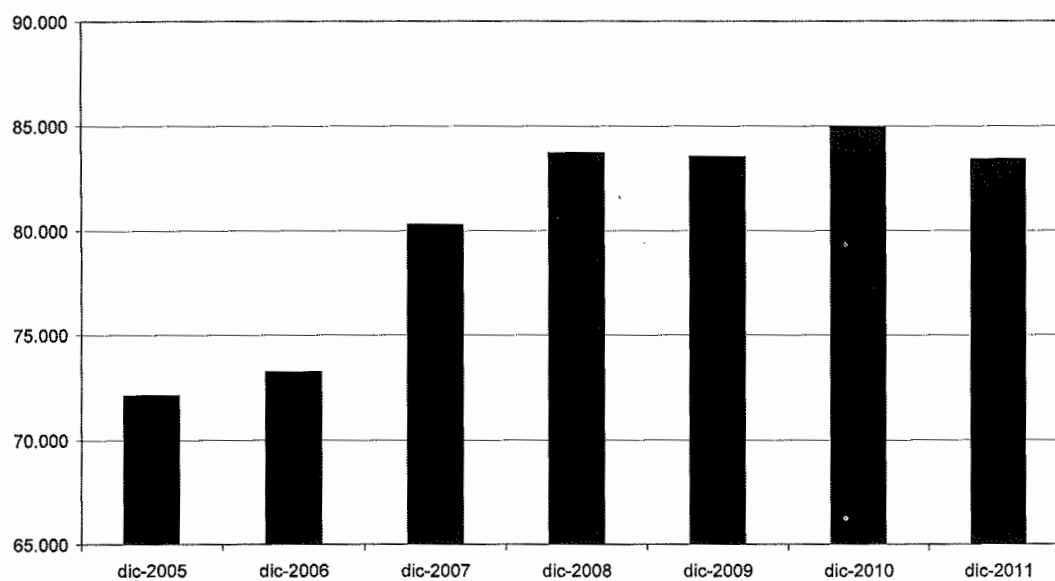
Clienti affidati Banche Popolari



DIPENDENTI

In aumento il numero dei dipendenti, salito da 80.321 nel 2007 a circa 83.400 nel 2011, con un incremento complessivo nel periodo del 3,9%

	dic-05	dic-06	dic-07	dic-08	dic-09	dic-10	dic-11	Variazione 2011-2007
DIPENDENTI	72.144	73.269	80.321	83.741	83.571	84.994	83.442	3,9%
								Variazione 2011-2010
								-1,8%

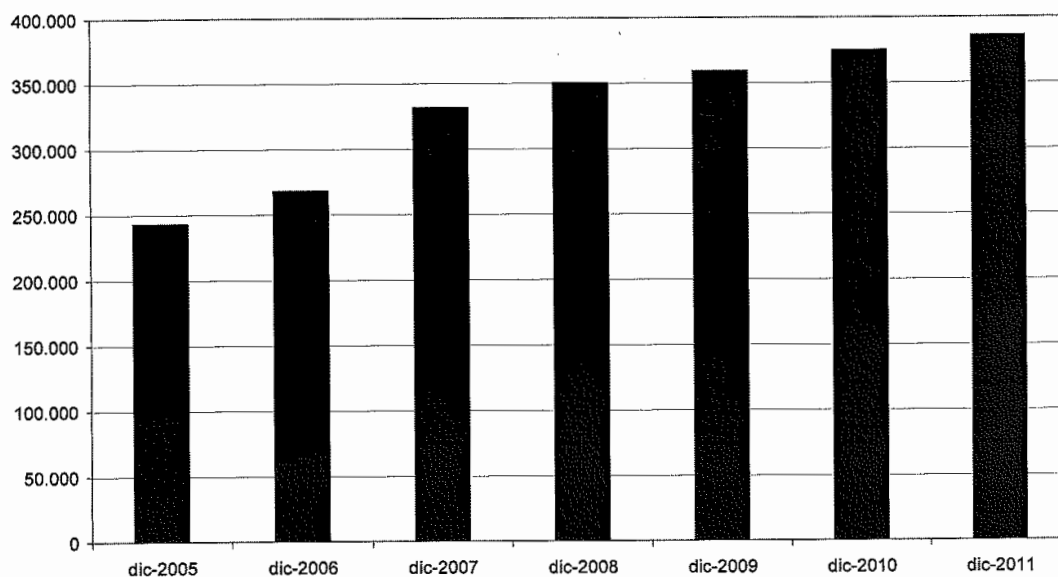
Numero dipendenti Banche Popolari

IMPIEGHI

Anche durante la crisi, le Banche Popolari hanno continuato a sostenere i territori e le comunità, evidenziando un costante incremento degli impieghi saliti del 16,4% tra il 2007 e il 2011 passando da 332 miliardi di euro a 386 miliardi di euro.

	dic-05	dic-06	dic-07	dic-08	dic-09	dic-10	dic-11	Variazione 2011-2007
Impieghi (in milioni)	243.542	268.634	331.969	350.626	359.714	375.419	386.346	16,4%
								Variazione 2011-2010
								2,9%

Impieghi (Mln di euro)



SOFFERENZE

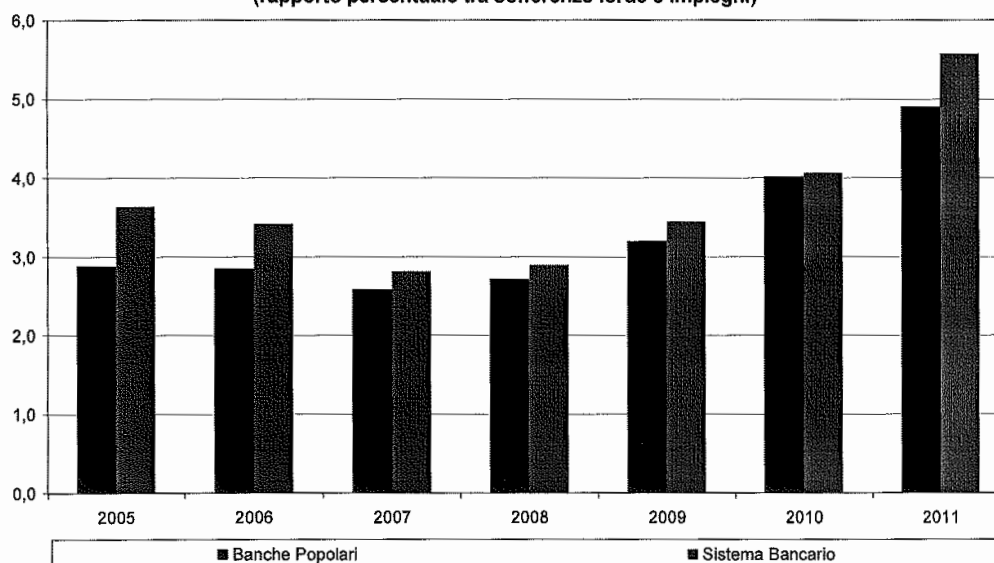
Per effetto della crisi, le Banche Popolari hanno registrato, analogamente al sistema bancario nel suo complesso, una crescita considerevole delle sofferenze negli ultimi anni. La rischiosità, misurata dal rapporto sofferenze impieghi, si mantiene nel caso delle banche Popolari inferiore al dato medio nazionale di sistema per tutto il periodo considerato, a testimonianza di una migliore efficienza allocativa.

Var. % sofferenze lorde	dic-05	dic-06	dic-07	dic-08	dic-09	dic-10	dic-11
Banche Popolari	8,4	9,3	11,9	11,1	20,7	31,1	25,5
Sistema	-16,9(*)	4,3	0,4(*)	-12,5(*)	43,2	31,6	37,6

Rischiosità	dic-05	dic-06	dic-07	dic-08	dic-09	dic-10	dic-11	Variazione 2011-2007
Banche Popolari	2,9	2,9	2,6	2,7	3,2	4,0	4,9	2,3
								Variazione 2011-2010
								0,9
Sistema	3,6	3,4	2,8	2,9	3,4	4,1	5,6	Variazione 2011-2007
								2,8
								Variazione 2011-2010
								1,5

(*) Le variazioni negative o molto contenute rappresentano l'effetto delle operazioni di cartolarizzazione

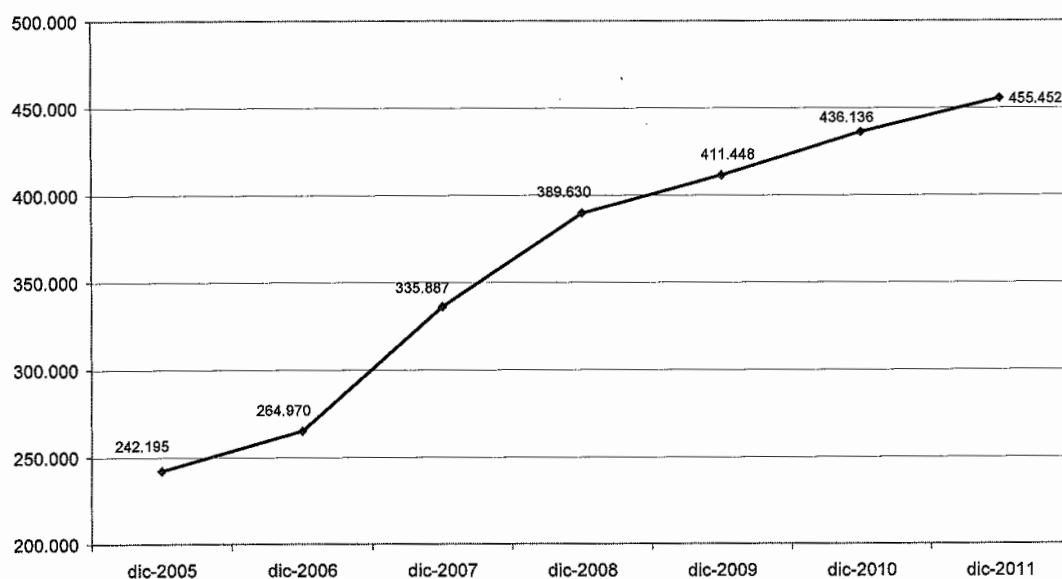
Confronto Banche Popolari e Sistema Bancario - Efficienza allocativa
(rapporto percentuale tra sofferenze lorde e impieghi)



RACCOLTA

Malgrado le difficoltà congiunturali dell'economia che, inevitabilmente si riflettono in maggiori problematiche anche per il sistema bancario, le Banche Popolari hanno continuato a raccogliere risorse da destinare alla ripresa dell'economia, evidenziando nel periodo 2007-2011 una crescita della provvista di circa il 36%, il cui valore a dicembre 2011 si è attestato a circa 455 miliardi di euro.

	dic-05	dic-06	dic-07	dic-08	dic-09	dic-10	dic-11	Variazione 2011-2007
Raccolta (in milioni)	242.195	264.970	335.887	389.629	411.448	436.136	455.452	35,6%
								Variazione 2011-2010
								4,4%

Raccolta (Mln di euro)

PATRIMONIO DI VIGILANZA

Il patrimonio di vigilanza delle Banche Popolari è cresciuto, negli ultimi quattro anni, del 27,3%, per un valore a fine dicembre 2011 pari a 48,2 miliardi, e registrando un tier 1 medio dell'8,8%, ampiamente superiore ai parametri richiesti dalle nuove norme sui coefficienti di capitale (Basilea 3).

	dic-05	dic-06	dic-07	dic-08	dic-09	dic-10	dic-11	Variazione 2011-2007
Patrimonio di vigilanza (in milioni)	28.125	33.033	37.850	39.455	43.142	46.089	48.200	27,3%
								Variazione 2011-2010
								4,6%

Patrimonio di Vigilanza (Mln di euro)