

## I flussi finanziari trimestrali Italia – Unione europea TRIMESTRE 3/2007

### Contribuzione italiana al Bilancio generale dell'Unione europea

Il finanziamento delle spese iscritte nel bilancio comunitario è garantito dalle entrate che sono messe a disposizione dagli Stati membri attraverso il versamento di contributi prelevati dal bilancio nazionale. Tali contributi sono costituiti dalle Risorse Proprie Tradizionali (nella fattispecie diritti doganali, prelievi agricoli e contributi zucchero), da una quota IVA e dalla risorsa complementare RNL.

Il contributo italiano al Bilancio generale dell'Unione Europea, nel periodo luglio-settembre 2007, è stato pari a euro 3.298.958.315,83.

Nella tabella seguente è evidenziata la distribuzione dei versamenti, per categoria di risorsa e per singolo mese.

VERSAMENTI MENSILI DELL'ITALIA ALL'UNIONE EUROPEA <sup>1</sup> (in euro)				
	LUGLIO	AGOSTO	SETTEMBRE	TOTALE
Zucchero	0,00	0,00	0,00	0,00
Diritti Agricoli	12.856.997,23	13.874.383,00	11.639.767,70	38.371.167,93
Dazi	124.476.057,84	128.004.119,06	155.611.924,11	406.092.101,03
I.V.A.	193.087.566,66	241.359.458,33	241.359.458,33	675.806.483,32
R.N.L.	536.896.251,73	820.896.155,91	820.896.155,91	2.178.688.563,55
<b>Totale</b>	<b>867.316.873,46</b>	<b>1.202.134.116,32</b>	<b>1.229.507.326,05</b>	<b>3.298.958.315,83</b>

L'ammontare delle Risorse Proprie Tradizionali, che anche in questo trimestre non è stato comprensivo del versamento del contributo sullo zucchero, presenta un aumento di circa 27 milioni di euro rispetto ai contributi messi a disposizione nel trimestre precedente, presumibilmente legato ad un incremento del transito delle merci di provenienza extracomunitaria.

<sup>1</sup> NOTA: i dati RPT sono al netto del 25% a titolo di spese di riscossione; i dati IVA e PNL sono comprensivi della correzione Regno Unito.

In relazione alle Risorse IVA e RNL, si segnala un aumento dei contributi messi a disposizione nel trimestre considerato, rispetto al trimestre precedente, pari rispettivamente a 265 milioni di euro e 750 milioni di euro.

Le differenze in più di cui sopra sono al fatto che la Commissione, nello scorso trimestre, ha richiesto un importo inferiore a quello derivante dal dodicesimo mensili che normalmente viene richiesto. Ciò per compensare le anticipazioni avvenute nel primo trimestre 2007.

### Accrediti dell'Unione europea all'Italia

Per realizzare le proprie politiche l'Unione europea investe cospicue risorse finanziarie, destinate agli Stati membri, che vengono definite congiuntamente tra le Autorità comunitarie e nazionali sulla base di programmi ed iniziative che interessano molteplici settori. La riforma per il periodo di programmazione 2007-2013 dell'impianto dei Fondi e degli Obiettivi prioritari è stata di ampia portata, essendo destinata a ridisegnare il panorama della solidarietà europea nel contesto dell'Unione allargata, della globalizzazione economica e della forte crescita dell'economia fondata sulla conoscenza. Tra le novità si segnalano:

- La strategia e le risorse della politica di coesione sono articolate su tre nuovi obiettivi prioritari in materia di intervento strutturale (convergenza; competitività regionale e occupazione; cooperazione territoriale europea) e sul finanziamento di tre fondi strutturali (FESR, FSE e Fondo di Coesione).
- Lo sviluppo rurale sarà finanziato ad opera del nuovo strumento finanziario FEASR (Fondo Europeo Agricolo per lo Sviluppo Rurale), in luogo del FEOGA Orientamento.
- La Politica Comune della Pesca e lo sviluppo dell'acquacoltura saranno finanziate dal Fondo Europeo per la Pesca (FEP), in luogo dello SFOP.

Nel corso del terzo trimestre del 2007, l'attivazione degli interventi relativi al periodo di programmazione 2007/2013 (e la conseguente

## XVI LEGISLATURA – DISEGNI DI LEGGE E RELAZIONI - DOCUMENTI

erogazione da parte di Bruxelles dei primi anticipi ad essi relativi) e gli accrediti a fronte delle spese realizzate e rendicontate a Bruxelles su programmi dei precedenti periodi di programmazione hanno determinato, per il nostro Paese, accrediti nelle specifiche contabilità di tesoreria pari a circa 1.955,58 milioni di euro, così distribuiti:

ACCREDITI DELL'UNIONE EUROPEA ALL'ITALIA (in euro)		
	Importo	%
FEAGA	987.922.136,47	50,52
Fondi strutturali, FEASR e FEP	965.351.859,63	49,36
FESR	631.138.845,88	32,27
FSE	144.673.226,12	7,40
FEOGA Orientamento / FEASR	172.258.928,80	8,81
SFOP / FEP	17.280.858,83	0,88
Altri proventi	2.308.073,66	0,12
<b>Totale</b>	<b>1.955.582.069,76</b>	<b>100,00</b>



Dal confronto dei dati del III trimestre relativi ai versamenti al bilancio comunitario con gli accrediti comunitari in favore dell'Italia nello stesso periodo, deriva un saldo netto negativo di oltre 1.343,38 milioni di euro.

SALDO NETTO FLUSSI FINANZIARI ITALIA-UE (in euro)	
Accreditati	1.955.582.069,76
Versamenti	3.298.958.315,83
<b>Saldo</b>	<b>- 1.343.376.246,07</b>

I dati trimestrali confermano, dunque, che i versamenti dell'Italia al bilancio UE superano abbondantemente i rientri in favore del nostro Paese, tendenza ormai consolidata da diversi anni.

### Analisi degli accrediti dei Fondi strutturali, del FEASR e del FEP

Gran parte delle risorse pervenute in Italia ha riguardato il Fondo Europeo di Sviluppo Regionale, che ha erogato contributi per i programmi realizzati nell'ambito del periodo di programmazione 2000-2006 e per gli undici programmi già approvati del nuovo periodo di programmazione.

ACCREDITI FESR PER PROGRAMMA (in euro)	
Intervento	Importo
Periodo di programmazione 1994/1999	00,00
Periodo di programmazione 2000/2006	583.807.140,56
SCUOLA PER LO SVILUPPO	335.465,76
ASSISTENZA TECNICA E AZIONI DI SISTEMA	8.038.966,09
SICUREZZA PER LO SVILUPPO DEL MEZZOGIORNO	14.885.115,67
TRASPORTI	150.994.021,21
CALABRIA	41.805.670,25
CAMPANIA	159.887.346,19
MOLISE	5.367.183,04
SICILIA	92.237.750,98
BASILICATA	16.875.291,72
TOSCANA	9.562.913,36
TRENTO	391.356,87
BOLZANO	2.535.557,93
VENETO	10.363.116,07
LIGURIA	7.333.906,47
PIEMONTE	19.821.275,55
LAZIO	11.792.780,93
UMBRIA	2.237.005,57
FRIULI VENEZIA GIULIA	2.359.099,62
LOMBARDIA	7.116.397,00
URBAN	3.487.855,10
INTERREG	15.324.152,95
AZIONI INNOVATIVE	1.054.912,23
Periodo di programmazione 2007/2013	47.331.705,32
ABRUZZO	2.795.209,90
EMILIA ROMAGNA	2.562.157,66
LOMBARDIA	4.217.745,62
MARCHE	2.258.134,56
BOLZANO	520.439,62
PIEMONTE	8.522.386,44
TOSCANA	6.769.331,48
VALLE D'AOSTA	390.484,90
GOVERNANCE E AT	2.761.908,10
AMBIENTI PER L'APPRENDIMENTO	4.953.098,30
SICUREZZA PER LO SVILUPPO	11.580.808,74
<b>Totale</b>	<b>631.138.845,88</b>

## XVI LEGISLATURA – DISEGNI DI LEGGE E RELAZIONI - DOCUMENTI

Il Fondo Sociale Europeo ha registrato accrediti per circa 144,67 milioni di euro, così ripartiti:

- 5,39 milioni di euro per i programmi LEADER del periodo di programmazione 1994/1999;
- 139,28 milioni di euro per i programmi del periodo di programmazione 2000/2006.

Nel trimestre di riferimento il Fondo Sociale Europeo non ha erogato contributi per i programmi del nuovo periodo di programmazione 2007/2013.

ACCREDITI FSE PER PROGRAMMA (in euro)	
Intervento	Importo
<b>Periodo di programmazione 1994/1999</b>	<b>5.388.731,00</b>
LEADER	5.388.731,00
<b>Periodo di programmazione 2000/2006</b>	<b>139.284.495,12</b>
SCUOLA PER LO SVILUPPO	10.101.462,87
ASSISTENZA TECNICA E AZIONI DI SISTEMA	3.319.375,28
SVILUPPO IMPRENDITORIALE LOCALE	6.909.878,97
RICERCA, SVILUPPO & ALTA FORMAZIONE	17.924.256,90
SARDEGNA	7.939.595,50
SICILIA	47.244.748,56
TOSCANA	16.539.812,78
BOLZANO	2.450.291,19
AZIONI DI SISTEMA	2.343.330,71
LOMBARDIA	9.443.701,93
LIGURIA	15.068.040,43
<b>Periodo di programmazione 2007/2013</b>	<b>00,00</b>
<b>Totale</b>	<b>144.673.226,12</b>

I contributi destinati alla politica comune della pesca ed allo sviluppo dell'acquacoltura sono stati tutti finanziati dallo SFOP non essendo stato ancora approvato, per il periodo di programmazione 2007/2013 il programma nazionale finanziato dal FEP.

La distribuzione degli accrediti è stata la seguente:

ACCREDITI SFOP/FEP PER PROGRAMMA (in euro)	
Intervento	Importo
<b>Periodo di programmazione 2000/2006</b>	<b>17.280.858,83</b>
CAMPANIA	1.333.157,26
PESCA	15.947.701,57
<b>Totale</b>	<b>17.280.858,83</b>

Nel III trimestre 2007, per gli investimenti nel settore Agricolo e dello sviluppo rurale, l'Italia ha ricevuto dal FEOGA Orientamento finanziamenti pari a circa 151,60 milioni di euro e, dal FEASR, anticipi sui programmi approvati del nuovo ciclo di programmazione pari a 20,66 milioni di euro.

I contributi sono stati così destinati:

ACCREDITI FEOGA/FEASR PER PROGRAMMA (in euro)	
Intervento	Importo
<b>Periodo di programmazione 1994/1999</b>	<b>24.726.004,90</b>
AMMODERNAMENTO STRUTTURE AGRARIE	24.726.004,90
<b>Periodo di programmazione 2000/2006</b>	<b>126.872.918,00</b>
PUGLIA	83.842.448,00
SARDEGNA	24.745.892,00
SICILIA	17.647.643,00
LEADER	636.935,00
<b>Periodo di programmazione 2007/2013</b>	<b>20.660.005,90</b>
RETE RURALE NAZIONALE	1.451.095,90
BOLZANO	4.815.125,00
EMILIA ROMAGNA	14.393.785,00
<b>Totale</b>	<b>172.258.928,80</b>

### La distribuzione territoriale degli accrediti dei Fondi strutturali, del FEASR e del FEP

Nel complesso, i fondi accreditati all'Italia nel III trimestre 2007 hanno riguardato interventi variamente localizzati sul territorio nazionale, in relazione ai diversi periodi di programmazione, agli obiettivi prioritari ed ai programmi di sviluppo cofinanziati da Bruxelles.

La distribuzione geografica degli accrediti evidenzia - in particolare - che, nel III trimestre del 2007, il 17,30% delle risorse affluite all'Italia sono state attivate ad interventi realizzati dalla regione Campania ed il 16,36% da interventi della regione Sicilia.

I programmi gestiti da Amministrazioni centrali che riguardano, contemporaneamente, il territorio di più regioni o l'intero territorio nazionale hanno assorbito, nel III trimestre 2007, il 29,88% degli accrediti.

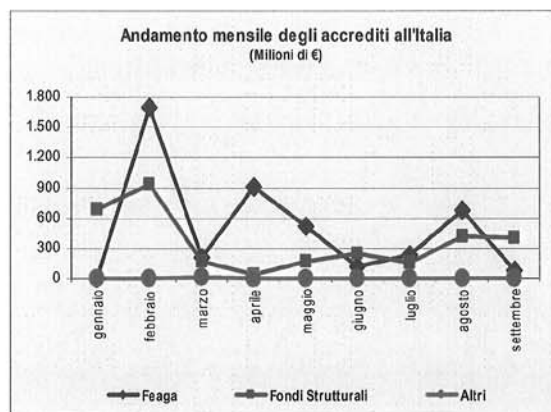
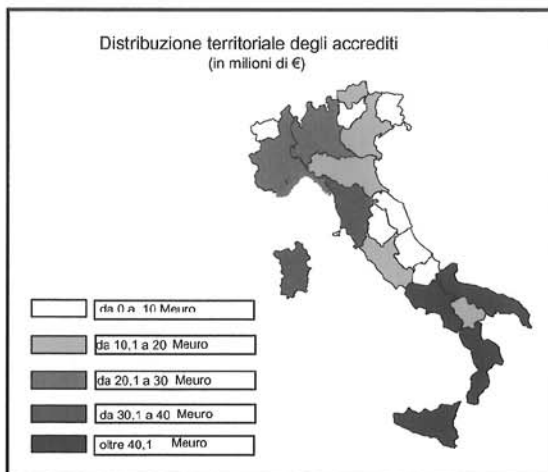
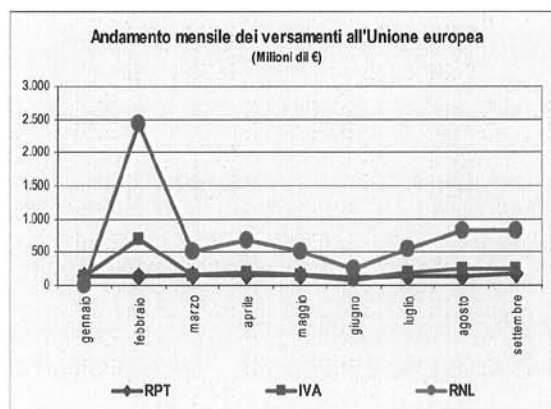
La distribuzione dei contributi per regione è stata la seguente:

DISTRIBUZIONE GEOGRAFICA DEGLI ACCREDITI DEI FONDI STRUTTURALI, DEL FEASR E DEL FEP (in euro)		
	Importo	%
Abruzzo	5.501.622,16	0,57
Basilicata	16.875.291,72	1,75
Calabria	41.876.728,43	4,34
Campania	167.050.115,28	17,30
Emilia Romagna	18.010.854,89	1,87
Friuli Venezia Giulia	2.359.099,62	0,24
Lazio	11.792.780,93	1,22
Liguria	22.503.196,84	2,33
Lombardia	22.002.868,49	2,28
Marche	2.258.134,56	0,23
Molise	5.367.183,04	0,56
Piemonte	29.115.782,60	3,02
P.A. Bolzano	10.321.413,74	1,07
P.A. Trento	924.217,87	0,10
Puglia	84.088.613,24	8,71
Sardegna	32.685.487,50	3,39
Sicilia	157.941.461,48	16,36
Toscana	33.095.001,68	3,43
Umbria	2.237.005,57	0,23
Valle d'Aosta	494.558,90	0,05
Veneto	10.363.116,07	1,07
Programmi nazionali e pluriregionali	288.487.325,02	29,88
<b>Totale</b>	<b>965.351.859,63</b>	<b>100,00</b>

### La situazione complessiva al terzo trimestre 2007

L'analisi dell'andamento mensile evidenzia:

- sul fronte dei versamenti, un picco nel mese di febbraio derivante dalla corresponsione di un'anticipazione sulle somme dovute a Bruxelles nei mesi successivi per far fronte ad esigenze della tesoreria comunitaria, come previsto dal Regolamento CE n. 2028/2004 ed un andamento crescente nei mesi di agosto e settembre;
- su quello degli accrediti, un picco sempre nel mese di febbraio per le maggiori risorse afferite dal FEAGA per gli incrementi della Politica Agricola Comune, ma anche per i contributi dei Fondi strutturali che, nel mese di febbraio, hanno rimborsato le spese rendicontate dall'Italia alla fine del 2006. Infine, sempre i Fondi strutturali fanno registrare un incremento nei mesi di agosto e settembre determinato anche dagli anticipi corrisposti a fronte dei programmi del periodo di programmazione 2007/2013.



## I flussi finanziari trimestrali Italia – Unione europea TRIMESTRE 4/2007

### Contribuzione italiana al Bilancio generale dell'Unione europea

Il finanziamento delle spese iscritte nel bilancio comunitario è garantito dalle entrate che sono messe a disposizione dagli Stati membri attraverso il versamento di contributi prelevati dal bilancio nazionale. Tali contributi sono costituiti dalle Risorse Proprie Tradizionali (nella fattispecie diritti doganali, prelievi agricoli e contributi zucchero), da una quota IVA e dalla risorsa complementare RNL.

Il contributo italiano al Bilancio generale dell'Unione Europea, nel periodo ottobre-dicembre 2007, è stato pari a euro 3.960.108.885,62.

Nella tabella seguente è evidenziata la distribuzione dei versamenti, per categoria di risorsa e per singolo mese.

<b>VERSAMENTI MENSILI DELL'ITALIA ALL'UNIONE EUROPEA<sup>1</sup> (in euro)</b>				
	OTTOBRE	NOVEMBRE	DICEMBRE	TOTALE
Zucchero	-7.083.398,22	0,00	0,00	-7.083.398,22
Diritti Agricoli	12.150.074,60	11.363.138,60	13.905.399,35	37.418.612,55
Dazi	132.692.088,60	140.174.583,23	129.426.195,15	402.292.866,98
I.V.A.	331.257.116,01	248.285.791,67	279.096.986,46	858.639.894,14
R.N.L.	819.532.117,53	822.823.184,50	1.026.485.608,14	2.668.840.910,17
<b>Totale</b>	<b>1.228.547.998,52</b>	<b>1.222.646.699,00</b>	<b>1.448.914.189,10</b>	<b>3.960.108.885,62</b>

L'ammontare delle Risorse Proprie Tradizionali, che in questo trimestre è stato comprensivo di un recupero dei contributi sullo zucchero precedentemente versati, presenta un aumento di circa 13 milioni di euro rispetto alle risorse messe a disposizione nel trimestre precedente, presumibilmente legato ad un incremento del transito delle merci di provenienza extracomunitaria.

In relazione alle Risorse IVA e RNL si segnala che l'approvazione del Bilancio Rettificativo n. 5/2007, avvenuta nel mese di ottobre 2007, ha comportato la revisione al rialzo delle basi imponibili IVA e RNL che, conseguentemente, ha

aumentato la quota di dette risorse a carico dell'Italia.

Per quanto concerne il mese di dicembre, alla quota mensilmente dovuta, si è aggiunto un conguaglio relativo alle basi imponibili IVA e RNL riferito agli anni 1989-2006.

Complessivamente il quarto trimestre 2007 ha registrato, alla luce di quanto sopra esposto, un aumento dei versamenti di circa 660 milioni di euro rispetto al trimestre precedente.

### Accrediti dell'Unione europea all'Italia

Per realizzare le proprie politiche l'Unione europea investe cospicue risorse finanziarie, destinate agli Stati membri, che vengono definite congiuntamente tra le Autorità comunitarie e nazionali sulla base di programmi ed iniziative che interessano molteplici settori.

La riforma per il periodo di programmazione 2007-2013 dell'impianto dei Fondi e degli Obiettivi prioritari è stata di ampia portata, essendo destinata a ridisegnare il panorama della solidarietà europea nel contesto dell'Unione allargata, della globalizzazione economica e della forte crescita dell'economia fondata sulla conoscenza. Tra le novità si segnalano:

- La strategia e le risorse della politica di coesione sono articolate su tre nuovi obiettivi prioritari in materia di intervento strutturale (convergenza; competitività regionale e occupazione; cooperazione territoriale europea) e sul finanziamento di tre fondi strutturali (FESR, FSE e Fondo di Coesione).
- Lo sviluppo rurale sarà finanziato ad opera del nuovo strumento finanziario FEASR (Fondo Europeo Agricolo per lo Sviluppo Rurale), in luogo del FEOGA Orientamento.
- La Politica Comune della Pesca e lo sviluppo dell'acquacoltura saranno finanziate dal Fondo Europeo per la Pesca (FEP), in luogo dello SFOP.

Nel corso del quarto trimestre del 2007, l'attivazione degli interventi relativi al periodo di programmazione 2007/2013 (e la conseguente erogazione da parte di Bruxelles dei primi anticipi ad essi relativi) e gli accrediti a fronte delle spese realizzate e rendicontate a Bruxelles su programmi dei precedenti periodi di programmazione hanno determinato, per il nostro Paese, accrediti nelle specifiche

<sup>1</sup> NOTA: i dati RPT sono al netto del 25% a titolo di spese di riscossione; i dati IVA e PNL sono comprensivi della correzione Regno Unito.

## XVI LEGISLATURA – DISEGNI DI LEGGE E RELAZIONI - DOCUMENTI

contabilità di tesoreria pari a 2.447,64 milioni di euro, così distribuiti:

ACCREDITI DELL'UNIONE EUROPEA ALL'ITALIA (in euro)		
	Importo	%
FEAGA	209.971.436,13	8,58
Fondi strutturali, FEASR e FEP	2.210.629.032,18	90,32
FESR	1.016.929.213,01	41,55
FSE	644.442.289,19	26,33
FEOGA Orientamento / FEASR	533.088.283,84	21,78
SFOP / FEP	16.169.246,14	0,66
Altri proventi	27.040.841,68	1,10
<b>Totale</b>	<b>2.447.641.309,99</b>	<b>100,00</b>



Dal confronto dei dati del IV trimestre relativi ai versamenti al bilancio comunitario con gli accrediti comunitari in favore dell'Italia nello stesso periodo, deriva un saldo netto negativo di oltre 1.512,47 milioni di euro.

SALDO NETTO FLUSSI FINANZIARI ITALIA-UE (in euro)	
Accreditati	2.447.641.309,99
Versamenti	3.960.108.885,62
<b>Saldo</b>	<b>-1.512.467.575,63</b>

### Analisi degli accrediti dei Fondi strutturali, del FEASR e del FEP

La distribuzione dei contributi destinati alla pesca ed allo sviluppo dell'acquacoltura è stata la seguente:

ACCREDITI SFOP/FEP PER PROGRAMMA (in euro)	
Intervento	Importo
Periodo di programmazione 1994/1999	1.389.368,97
PROGRAMMA SFOP OB.1	1.389.368,97
Periodo di programmazione 2000/2006	14.779.877,17
PON PESCA	4.768.287,78
CALABRIA	45.854,34
CAMPANIA	2.697.394,58
DOCUP PESCA	7.268.340,47
<b>Totale</b>	<b>16.169.246,14</b>

Gran parte delle risorse pervenute in Italia ha riguardato il Fondo Europeo di Sviluppo Regionale, che ha erogato contributi sia per i programmi realizzati nell'ambito del periodo di programmazione 2000-2006 sia per quelli del periodo 2007-2013.

ACCREDITI FESR PER PROGRAMMA (in euro)	
Intervento	Importo
Periodo di programmazione 2000/2006	724.156.963,55
ATAS	6.821.415,74
SVILUPPO IMPRENDITORIALE LOC.	33.216.154,95
RICERCA SCIENTIF., SVILUPPO & A.F.	84.162.843,85
SICUREZZA SVILUPPO MEZZOG.	25.763.999,75
CALABRIA	34.156.909,73
CAMPANIA	280.831.140,40
MOLISE	5.205.232,18
SARDEGNA	85.471.920,72
SICILIA	37.472.409,36
BASILICATA	28.005.765,47
TOSCANA	2.985.293,74
ABRUZZO	20.569.694,35
P.A. TRENTO	762.541,47
VENETO	7.432.985,44
PIEMONTE	18.719.760,33
LAZIO	15.977.091,31
MARCHE	3.992.825,76
FRIULI VENEZIA GIULIA	1.819.131,78
LOMBARDIA	10.962.515,81
URBAN	2.199.034,65
INTERREG	15.937.381,42
AZIONI INNOVATIVE	1.690.915,34
Periodo di programmazione 2007/2013	292.772.249,46
RETI E MOBILITA'	27.494.577,82
CALABRIA	29.982.400,52
CAMPANIA	68.647.951,98
PUGLIA	52.380.439,56
SICILIA	65.396.051,00
BASILICATA	6.017.490,98
FRIULI VENEZIA GIULIA	1.481.393,48
LAZIO	7.435.126,76
LIGURIA	3.362.909,76
MOLISE	1.415.304,82
P.A. TRENTO	385.728,56
UMBRIA	2.999.517,80
VENETO	4.158.798,40
SARDEGNA	13.613.435,30
COOPERAZIONE TERRITORIALE	8.001.122,72
<b>Totale</b>	<b>1.016.929.213,01</b>

Il Fondo Sociale Europeo ha registrato accrediti per circa 644,44 milioni di euro, così ripartiti: