

polo museale della città di Roma;

- f) Soprintendenza speciale per il patrimonio storico, artistico ed etnoantropologico e per il polo museale della città di Firenze.

Riquadro 13.2 -L'ISTITUZIONE DELLE SOPRINTENDENZE DOTATE DI AUTONOMIE SPECIALI

La prima soprintendenza ad autonomia speciale è quella per i beni archeologici di Pompei che, con legge 8 ottobre 1997 n. 352, art. 9, è stata dotata di autonomia scientifica, organizzativa, amministrativa e finanziaria per quanto concerne l'attività istituzionale, con esclusione delle spese per il personale; con successivo D.M. n. 66 del 27 febbraio 1998 è stato emanato il Regolamento per il funzionamento amministrativo-contabile e per la disciplina del servizio di cassa della soprintendenza stessa. Nel 2007 la soprintendenza per i beni archeologici di Napoli è stata accorpata con quella di Pompei.

Il decreto legislativo 20 ottobre 1998, n. 368, recante «Istituzione del Ministero per i beni e le attività culturali», all'articolo 8, comma 1, ha previsto la possibilità della trasformazione delle soprintendenze di cui all'articolo 30, comma 1, lettere a), b) e c), del D.P.R. 3 dicembre 1975, n. 805, in soprintendenze dotate di autonomia scientifica, finanziaria, organizzativa e contabile.

Il D.P.R. 29 dicembre 2000, n. 441, concernente il «Regolamento recante norme di organizzazione del Ministero per i beni e le attività culturali», all' articolo 12, comma 3, dispone che alla realizzazione dell'autonomia delle soprintendenze e delle gestioni autonome si provvede con decreto ministeriale ai sensi dell'articolo 17, comma 4-bis, lettera e), della legge 23 agosto 1988, n. 400.

Con decreti ministeriali in data 11 dicembre 2001 sono state istituite le soprintendenze speciali per i poli museali romano, napoletano, fiorentino, veneziano. Con D.M. 22 maggio 2001 modificato con D.M. 21 febbraio 2002 è stata istituita la Soprintendenza speciale archeologica di Roma.

Con l'articolo 15 del D.P.R. 26 novembre 2007, n. 233 «Regolamento di riorganizzazione del Ministero per i beni e le attività culturali» le predette soprintendenze, inquadrare tra gli istituti dotati di autonomia speciale, hanno assunto l'attuale denominazione allargando la competenza territoriale alle rispettive città.

Con D.M. 18 giugno 2008 recante «Articolazione degli uffici dirigenziali di livello non generale dell'amministrazione centrale e periferica del Ministero», sono stati individuati, in appositi allegati, gli uffici dirigenziali di livello non generale dell'amministrazione sia centrale che periferica del Ministero.

Dall'art. 2 (Uffici dirigenziali di livello non generale dell'amministrazione), comma 2, si evince che anche gli istituti dotati di autonomia speciale - tra cui, appunto, le Soprintendenze dotate di autonomia speciale - di cui all'art. 15 del decreto del D.P.R. n. 233/2007 - sono uffici dirigenziali di livello non generale dell'amministrazione periferica del Ministero.

In data 7 ottobre 2008, ai sensi dell'art. 15 del D.P.R. n. 233/2007, sono stati emanati vari decreti ministeriali con cui sono state dettate disposizioni relativamente a diversi Istituti del MiBAC.

Per quanto riguarda le soprintendenze dotate di autonomia speciale, il relativo D.M. ha indicato la composizione dei membri del Consiglio di amministrazione e del Collegio dei revisori dei conti.

La disciplina di riferimento, per quanto attiene al funzionamento amministrativo contabile delle soprintendenze dotate di autonomia gestionale, è contenuta nel D.P.R. 29 maggio 2003, n. 240 «Regolamento concernente il funzionamento amministrativo-contabile e la disciplina del servizio di cassa delle soprintendenze dotate di autonomia gestionale». Tale decreto, oltre a sancire gli ambiti dell'autonomia degli istituti, stabiliva la chiusura delle contabilità speciali e ordinarie dei funzionari delegati (che rimangono per le soprintendenze non autonome).

Nell'elenco delle amministrazioni pubbliche inserite nel conto economico consolidato individuate ai sensi dell'art. 1, comma 5, della legge 30 dicembre 2004, n. 311 (Disposizioni per la formazione del bilancio annuale e pluriennale (legge finanziaria 2005)) redatto dall'ISTAT le soprintendenze speciali dotate di autonomia gestionale sono considerate ai fini statistici unità

funzionali del Ministero per i beni e le attività culturali.

L'autonomia di tali strutture si sostanzia, principalmente nella redazione di un bilancio di previsione annuale in termini di competenza e di cassa e di un conto consuntivo (sulla falsariga di quello redatto dagli enti pubblici istituzionali ai sensi del D.P.R. n. 97/2003) e nella gestione autonoma delle disponibilità finanziarie erogate dal Ministero e derivanti da entrate proprie per servizi aggiuntivi. Solo il trattamento economico fisso del personale non è gestito dalla soprintendenza ma è erogato direttamente dal Ministero (l'accessorio invece è corrisposto dalla soprintendenza).

Come sopra accennato, le soprintendenze oggetto di analisi esercitano la loro autonomia nella gestione di entrate proprie (biglietti di ingresso nei musei ecc.). In proposito l'art. 4, comma 3 del D.P.R. n. 240/2003 (regolamento delle soprintendenze dotate di autonomia speciale che disciplina la riscossione delle entrate e l'ordinazione e pagamento delle spese) dispone che il MiBAC, con decreto, possa disporre - per consentire il riequilibrio finanziario nell'ambito delle soprintendenze speciali - che una quota di tali introiti sia versata in conto entrata del bilancio dello Stato e riassegnata al MiBAC per essere ripartita tra le soprintendenze interessate in base alle rispettive esigenze finanziarie. L'art. 2 della legge n. 244/2007, ai commi 615-617 vieta la riassegnazione al MiBAC di parte delle somme indicate dal sopra citato art. 4, comma 3, D.P.R. n. 240/2003 in materia di entrate delle soprintendenze ad autonomia speciale. I commi 616 e 617 prevedono, infatti, l'istituzione di appositi fondi da ripartire, nel rispetto delle finalità previste dalle norme richiamate, di entità pari al 50% dei versamenti riassegnabili nell'anno 2006 ai pertinenti capitoli.

Si riportano di seguito i dati di sintesi tratti dai rendiconti finanziari deliberati dalle soprintendenze speciali negli anni dal 2005 al 2007. Il 2005 è stato il primo anno in cui, con la sola eccezione di Pompei, le soprintendenze speciali hanno redatto un proprio bilancio, giungendo alla progressiva chiusura delle precedenti contabilità speciali aperte presso i funzionari delegati. Con il conferimento dell'autonomia contabile alle soprintendenze la situazione relativa alle contabilità speciali è stata presa in carico dal MiBAC, con anche le corrispondenti giacenze sui conti correnti di tesoreria. Alle soprintendenze sono state conferite le entrate derivanti dalla vendita di beni e servizi, prevalentemente costituiti da biglietti d'ingresso, fatta salva una quota pari al 30 per cento da ripartire tra le soprintendenze attraverso un meccanismo di riequilibrio che opera una forma di perequazione. Il meccanismo della riassegnazione sembra non aver funzionato pienamente.

Da una prima analisi dei dati esposti nelle tavole emerge che le tre soprintendenze speciali di Pompei, Firenze e Beni archeologici di Roma presentano entrate proprie che costituiscono la quasi totalità della categoria altre entrate. In tutti gli anni considerati le entrate proprie delle suddette soprintendenze superano i 20 milioni di euro, per un massimo di oltre 30 per la Soprintendenza per i beni archeologici di Roma. Considerazioni diverse devono essere, invece, svolte per le soprintendenze speciali per i poli museali di Venezia, Roma e, soprattutto, Napoli; tutte hanno ottenuto finanziamenti per il riequilibrio finanziario (nel 2007 destinati ad investimenti)³⁴⁶.

Alla luce delle analisi effettuate, occorre prendere atto che la recente concessione dell'autonomia non permette, ancora, di valutare in modo esaustivo l'attività delle soprintendenze, né, tantomeno, l'equilibrio di bilancio. In modo particolare, il poco tempo trascorso dalla concessione dell'autonomia non rende possibile verificare l'efficienza gestionale delle stesse soprintendenze.

³⁴⁶ secondo il meccanismo indicato dall'art. 4, comma 3 D.P.R. n. 240/2003.

XVI LEGISLATURA - DISEGNI DI LEGGE E RELAZIONI - DOCUMENTI

Tavola 13.17 - Soprintendenze dotate di autonomia speciale, dati di consuntivo 2005-2007. Gestione di competenza.
Valori in migliaia di euro.

ENTRATE	Polo museale Napoli			Beni archeologici Pompei*			Polo museale Venezia			Polo museale Firenze			Polo museale Roma			Beni archeologici Roma **	
	Entrate 2005	Entrate 2006	Entrate 2007	Entrate 2005	Entrate 2006	Entrate 2007	Entrate 2005	Entrate 2006	Entrate 2007	Entrate 2005	Entrate 2006	Entrate 2007	Entrate 2005	Entrate 2006	Entrate 2007	Entrate 2005	Entrate 2006
Correnti	11.038	7.246	6.345	27.315	28.502	29.601	3.556	2.644	2.189	29.085	29.248	25.224	10.524	17.530	9.196	38.394	41.079
Trasferimenti	9.502	5.829	5.178	4.692	3.478	2.219	2.081	1.321	877	7.645	6.284	2.470	4.422	10.698	2.431	7.949	7.869
Altre entrate	1.536	1.417	1.167	22.623	25.024	27.382	1.475	1.323	1.312	21.440	22.964	22.754	6.102	6.832	6.765	30.445	33.210
In c/capitale	2.410	15.680	10.538	150	4.186	3.679	1146	1.175	2.363	0	0	0	1880	362	6.679	3911	13.976
Alienazione b. e risc.cred.	0	0	12	0	0	0	0	0	0	0	0	0	0	0	0	0	0
Trasferimenti	2.410	15.680	10.526	150	4.186	3.679	1.146	1.175	2.362	0	0	0	1.856	261	6.592	3.911	13.976
Prestiti	0	0	0	0	0	0	0	0	0	0	0	0	24	101	87	0	0
Gestioni speciali	0	0	0	0	0	0	0	0	0	0	0	0	0	0	0	2.809	6.440
Partite di giro	690	544	592	749	931	996	23	13	8	66	1.224	815	0	0	0	2.171	1.295
TOTALE GENERALE	14.138	23.470	17.475	28.214	33.619	34.276	4.725	3.832	4.560	29.151	30.472	26.039	12.404	17.892	15.875	47.285	62.790
USCITE	Uscite 2005	Uscite 2006	Uscite 2007	Uscite 2005	Uscite 2006	Uscite 2007	Uscite 2005	Uscite 2006	Uscite 2007	Uscite 2005	Uscite 2006	Uscite 2007	Uscite 2005	Uscite 2006	Uscite 2007	Uscite 2005	Uscite 2006
Correnti	9.756	6.855	5.806	13.498	47.130	15.493	2.367	2.750	2.138	16.815	18.552	13.636	7.270	10.233	6.283	26.796	23.776
Funzionamento	9.689	6.365	5.108	10.684	7.628	7.401	2.283	2.653	1.994	13.190	13.502	9.630	6.958	9.442	5.994	18.410	14.321
Interventi diversi	67	490	698	2.814	39.502	8.092	84	97	144	3.625	5.050	4.006	312	791	289	8.386	9.455
In c/capitale	1.311	14.793	8.734	18.623	24.331	13.194	167	645	607	11.000	11.225	13.100	2.627	2.668	8.154	14.126	30.098
Investimenti	1.311	14.793	5.497	18.623	24.331	13.194	167	645	607	11.000	11.225	13.100	2.603	2.567	8.067	14.126	30.098
Oneri comuni	0	0	3.237	0	0	0	0	0	0	0	0	0	24	101	87	0	0
Gestioni speciali	0	0	0	0	0	0	0	0	0	0	0	0	0	0	0	2.809	6.440
Partite di giro	674	544	592	749	931	996	23	13	8	66	1.224	815	0	0	0	2.171	1.295
TOTALE GENERALE	11.741	22.192	15.132	32.870	72.392	29.683	2.557	3.408	2.753	27.881	31.001	27.551	9.897	12.901	14.437	45.902	61.609
AVANZO/DISAVANZO FINANZIARIO	2.397	1.278	2.343	-4.656	-38.773	4.593	2.168	424	1.807	1.270	-529	-1.512	2.507	4.991	1.438	1.383	1.181

Note:
 (*) La Soprintendenza per i beni archeologici di Pompei ha accorpato, nel 2007, la Soprintendenza per i beni archeologici di Napoli. Il bilancio non segue interamente gli schemi del regolamento 240/2003; per omogeneizzare i dati è stata effettuato qualche limitato riassetto.
 (***) Il conto consuntivo 2007 della Soprintendenza speciale per i beni archeologici di Roma non è stato ancora definito.

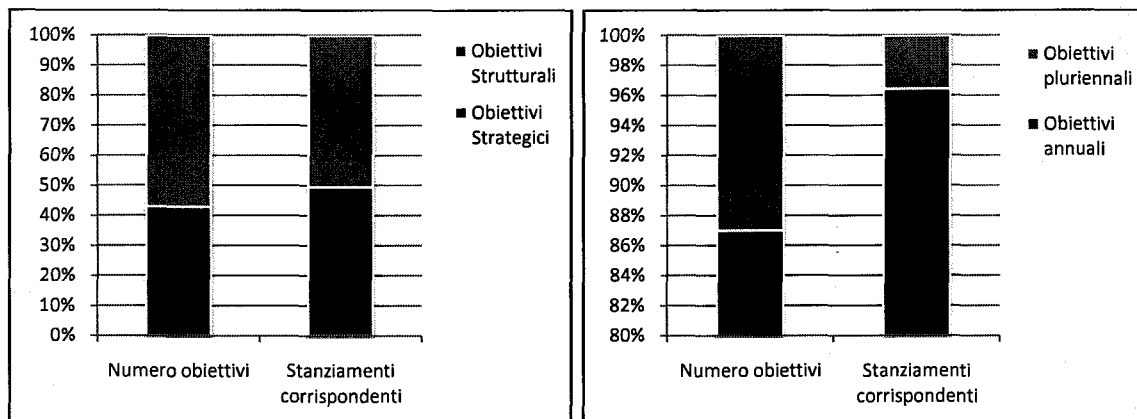
13.3 - Analisi schede programmi/obiettivi - Note preliminari 2009

Come descritto nel paragrafo iniziale, le 5 Missioni perseguite dal Ministero per i beni e le attività culturali sono suddivise in 15 Programmi. Per tali Programmi l'amministrazione ha individuato 77 obiettivi, 33 dei quali sono stati classificati come strategici e 44 come strutturali. La Tavola che segue espone la loro ripartizione all'interno dei Programmi e i relativi stanziamenti.

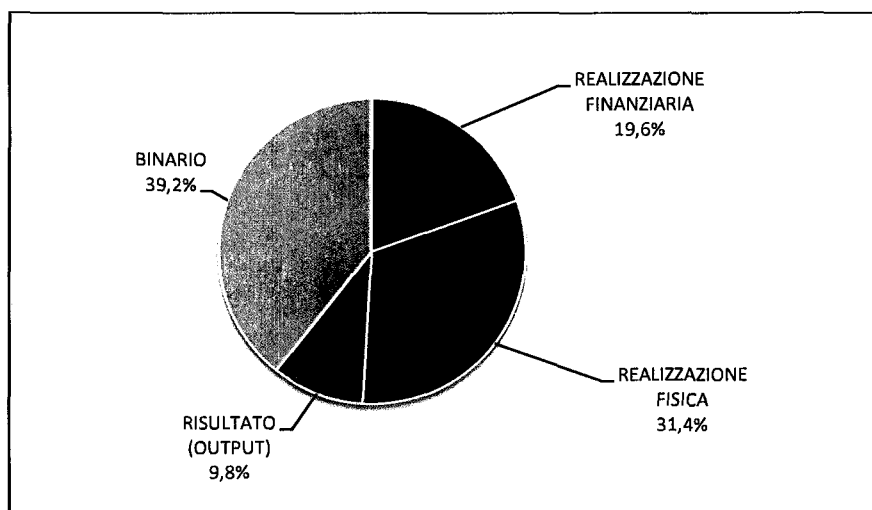
Tavola 13.18 - Classificazione obiettivi per Missione e Programma. Valori in migliaia di euro.

Missione	Programma	Obiettivo strategico		Obiettivo strutturale		Totale complessivo	
		Numero obiettivi	Stanziamenti corrispondenti	Numero obiettivi	Stanziamenti corrispondenti	Numero obiettivi	Stanziamenti corrispondenti
017 - Ricerca e innovazione	004 - Ricerca in materia di beni e attività culturali	9	73	3	35	12	108
021 - Tutela e valorizzazione dei beni e attività culturali e paesaggistici	001 - Sostegno e vigilanza ad attività culturali		0	3	66	3	66
	002 - Sostegno, valorizzazione e tutela del settore dello spettacolo	4	454	1	0	5	454
	005 - Vigilanza, prevenzione e repressione in materia di patrimonio culturale		0	1	7	1	7
	006 - Tutela e valorizzazione dei beni archeologici	3	190	2	24	5	213
	007 - Tutela e valorizzazione dei beni architettonici, storico-artistici ed etnoantropologici	3	76	3	278	6	355
	008 - Tutela e valorizzazione del paesaggio e dell'arte e architettura contemporanee	2	15	2	10	4	25
	009 - Tutela e valorizzazione dei beni archivistici	4	39	5	86	9	125
	010 - Tutela e valorizzazione dei beni librari, promozione del libro e dell'editoria	3	2	5	125	8	127
	011 - Coordinamento ed indirizzo per i beni e le attività culturali a livello territoriale	1	0	1	22	2	22
032 - Servizi istituzionali e generali delle amministrazioni pubbliche	002 - Indirizzo politico		0	1	9	1	9
	003 - Servizi e affari generali per le Amministrazioni di competenza	4	2	10	23	14	25
033 - Fondi da ripartire	001 - Fondi da assegnare		0	5	167	5	167
034 - Debito pubblico	001 - Oneri per il servizio del debito statale		0	1	7	1	7
	002 - Rimborsi del debito statale		0	1	9	1	9
Totale complessivo		33	851	44	868	77	1.719

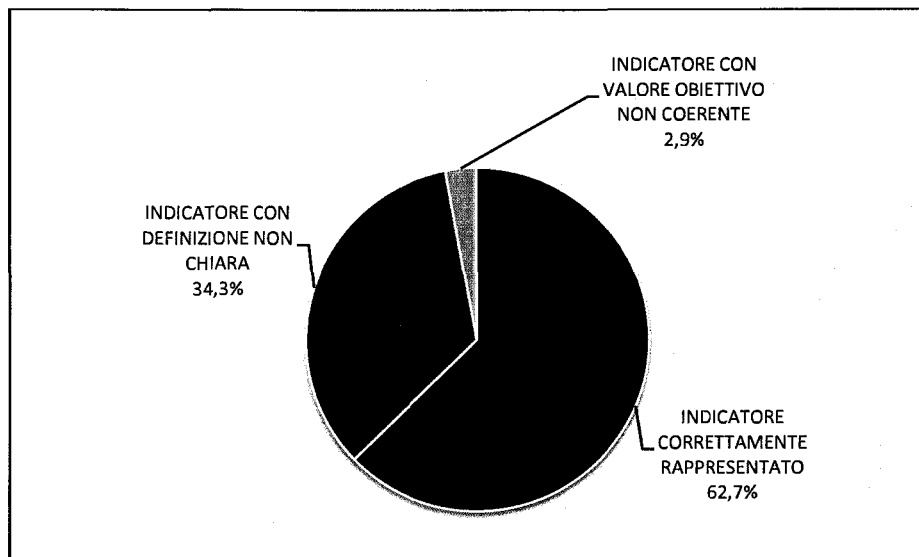
Nel Grafico 13.6 si evidenziano il rapporto percentuale tra numero degli obiettivi e stanziamenti, rispettivamente per gli obiettivi strategici e strutturali e per gli obiettivi annuali e pluriennali. Gli obiettivi annuali sono l'87 per cento del totale degli obiettivi e ad essi è associato il 96 per cento degli stanziamenti, mentre gli obiettivi definiti come strategici sono il 43 per cento cui sono associati il 50 per cento degli stanziamenti.

Grafico 13.6 - Analisi degli obiettivi. Anno 2009.

Il Grafico 13.7 espone una suddivisione in percentuale delle tipologie degli indicatori scelti dall'amministrazione, secondo quanto previsto nelle linee guida per la compilazione delle schede programmi/obiettivi contenute nelle Note preliminari (circolare RGS n.21 del 24/7/2008). Nella maggior parte dei casi l'amministrazione ha preferito fissare degli obiettivi binari (39,2 per cento) o di realizzazione fisica (31,4).

Grafico 13.7 - Analisi degli indicatori per tipologia. Anno 2009.

Il grafico sottostante esprime in valori percentuali le problematiche riscontrate a seguito dell'analisi effettuata sulle schede programmi/obiettivi. Come si evince dai dati presentati in oltre il 60 per cento dei casi l'indicatore non è stato rappresentato correttamente e nel 35 per cento dei casi l'amministrazione non è stata in grado di definire chiaramente l'indicatore proposto.

Grafico 13.8 - Analisi degli indicatori per risultato. Anno 2009.

Rispetto al totale di 102 indicatori scelti dall'amministrazione, solo 10 di essi sono indicatori di risultato (output). A nessun obiettivo è stato associato un indicatore di impatto (outcome).

A titolo di esempio, tenuto anche conto delle esperienze internazionali, si riportano di seguito alcuni suggerimenti su come potrebbe essere impostata una più significativa misurazione delle performance.

A un obiettivo volto ad aumentare la frequentazione del pubblico nei luoghi culturali potrebbero essere associati indicatori del tipo:

- numero dei visitatori nelle biblioteche o nei musei;
- percentuale dei giovani sotto i 18 anni di età che visitano luoghi di cultura.

A un obiettivo volto a favorire l'accesso dei giovani all'educazione artistica e culturale potrebbe essere associato un indicatore del tipo:

- numero di giovani che abbiano frequentato almeno una volta un'iniziativa di educazione artistica e culturale proposta da un'istituzione pubblica.
- A un obiettivo che si prefigga una migliore accessibilità ai luoghi di cultura per le persone diversamente abili potrebbe associarsi un indicatore del tipo:
- numero di persone diversamente abili che hanno avuto accesso a determinati luoghi di cultura in un arco di tempo determinato.
- A un obiettivo volto a promuovere il dialogo interculturale e lo scambio culturale a livello internazionale potrebbe associarsi un indicatore del tipo:
- numero di città europee o di altri continenti coinvolte in progetti finalizzati alla realizzazione di festival o di altre iniziative culturali in Italia.

Quelli sopra citati sono solo alcuni esempi di indicatori adottati a livello internazionale che, a seguito di un'attenta analisi e riflessione sulla completezza, rappresentatività e coerenza del sistema degli indicatori che si vuole costruire, si potrebbero adottare per la valutazione della gestione dei beni e delle attività culturali italiane.

MINISTERO DELL'ECONOMIA E DELLE FINANZE
DIPARTIMENTO DELLA RAGIONERIA GENERALE DELLO STATO
Servizio Studi

RAPPORTO SULLA SPESA
delle Amministrazioni centrali dello Stato

Appendice statistica

2009

PAGINA BIANCA

CAPITOLO 1

SPESE DEL BILANCIO DELLO STATO

SPESE DEL BILANCIO DELLO STATO
Tavola 1.1 - Stanziamenti iniziali per Missione e Programma. Dati da Legge di Bilancio.
ANNO 2009 (1/5)

MISSIONI Programmi	Stanziamenti Iniziali
Organi costituzionali, a rilevanza costituzionale e Presidenza del Consiglio dei ministri	3.058.236.326
Organi costituzionali	1.958.144.017
Organi a rilevanza costituzionale	522.242.249
Presidenza del Consiglio dei Ministri	577.850.060
Amministrazione generale e supporto alla rappresentanza generale di Governo e dello Stato sul territorio	423.674.147
Rappresentanza generale di Governo e dello Stato sul territorio	423.674.147
Relazioni finanziarie con le autonomie territoriali	111.056.539.177
Erogazioni a Enti territoriali per interventi di settore	487.064.881
Interventi, servizi e supporto alle autonomie territoriali	25.364.379
Trasferimenti a carattere generale ad Enti locali	16.626.304.161
Federalismo	56.196.527.250
Regolazioni contabili ed altri trasferimenti alle Regioni a statuto speciale	31.059.055.923
Concorso dello Stato al finanziamento della spesa sanitaria	6.662.222.583
L'Italia in Europa e nel mondo	26.297.215.184
Rappresentanza dello Stato nelle relazioni internazionali	5.917.961
Cooperazione allo sviluppo e gestione sfide globali	350.528.764
Cooperazione culturale e scientifico-tecnologica	114.847.629
Cooperazione economica, finanziaria e tecnologica	62.711.197
Cooperazione in materia culturale	5.365.782
Cooperazione politica, promozione della pace e sicurezza internazionale	1.087.926.796
Integrazione europea	16.563.153
Italiani nel mondo e politiche migratorie e sociali	71.108.437
Informazione, promozione culturale, scientifica e dell'immagine del Paese all'estero	200.453.451
Partecipazione italiana alle politiche di bilancio in ambito UE	23.890.326.352
Politica economica e finanziaria in ambito internazionale	491.465.662
Difesa e sicurezza del territorio	19.244.341.897
Approntamento e impiego Carabinieri per la difesa e la sicurezza	5.491.480.405
Approntamento e impiego delle forze terrestri	4.185.110.731
Approntamento e impiego delle forze navali	1.594.895.641
Approntamento e impiego delle forze aeree	2.318.292.607
Funzioni non direttamente collegate ai compiti di difesa militare	464.519.257
Pianificazione generale delle Forze Armate e approvvigionamenti militari	4.190.043.256
Sicurezza militare	-
Missioni militari di pace	1.000.000.000
Giustizia	7.308.211.971
Amministrazione penitenziaria	2.552.092.272
Giustizia civile e penale	4.484.034.119
Giustizia minorile	127.795.391
Edilizia giudiziaria, penitenziaria e minorile	144.290.189
Ordine pubblico e sicurezza	10.639.073.352
Prevenzione generale e controllo del territorio	-
Sicurezza democratica	570.859.433
Concorso della Guardia di Finanza alla sicurezza pubblica	1.456.585.022
Sicurezza pubblica in ambito rurale e montano	172.401.946
Sicurezza e controllo nei mari, nei porti e sulle coste	653.609.793
Contrasto al crimine, tutela dell'ordine e della sicurezza pubblica	6.284.389.869
Servizio permanente dell'Arma dei Carabinieri per la tutela dell'ordine e la sicurezza pubblica	308.818.109
Pianificazione e coordinamento Forze di polizia	1.192.409.180

XVI LEGISLATURA – DISEGNI DI LEGGE E RELAZIONI - DOCUMENTI

SPESE DEL BILANCIO DELLO STATO
Tavola 1.1 (Segue) - Stanziamenti iniziali per Missione e Programma. Dati da Legge di Bilancio.
ANNO 2009 (2/5)

MISSIONI Programmi	Stanziamenti iniziali di competenza
Soccorso civile	3.504.856.170
Interventi per soccorsi	140.798.838
Organizzazione e gestione del sistema nazionale di difesa civile	9.130.290
Prevenzione dal rischio e soccorso pubblico	1.727.768.811
Interventi per pubbliche calamita'	118.834.442
Protezione civile	1.508.323.789
Agricoltura, politiche agroalimentari e pesca	1.003.655.639
Sviluppo e sostenibilita' del settore agricolo, agroalimentare, agroindustriale e mezzi tecnici di produzione	-
Regolamentazione, incentivazione e vigilanza in materia di pesca	73.157.075
Sostegno al settore agricolo	178.151.355
Tutela, valorizzazione e vigilanza della qualita' dei prodotti tipici e biologici	-
Vigilanza, prevenzione e repressione frodi nel settore agricolo, agroalimentare, agroindustriale e forestale	47.152.398
Sviluppo e sostenibilita' del settore agricolo, agroindustriale e mezzi tecnici di produzione	659.297.273
Sviluppo delle filiere agroalimentari, tutela e valorizzazione delle produzioni di qualita' e tipiche	45.897.538
Energia e diversificazione delle fonti energetiche	47.709.500
Gestione risorse energetiche, regolamentazione generale ed autorizzazioni nel settore energetico	-
Utilizzo razionale ed efficiente dell'energia e regolamentazione del settore minerario	-
Sicurezza e compatibilita' ambientale dell'uso delle fonti energetiche, ivi compresi gli usi non energetici del nucleare	-
Sicurezza, infrastrutture e relazioni internazionali del settore energetico	44.061.617
Gestione e regolamentazione del settore energetico - nucleare, elettrico e delle energie rinnovabili - e minerario	3.647.883
Competitivita' e sviluppo delle imprese	4.689.550.191
Incentivazione per lo sviluppo industriale	-
Riassetti industriali di settore e di area	-
Incentivi alle imprese	1.777.820.603
Regolamentazione, incentivazione dei settori imprenditoriale, produttivo e della proprieta' industriale e riassetti	2.790.657.491
Promozione, coordinamento, sostegno e vigilanza del movimento cooperativo	5.228.576
Incentivazione per lo sviluppo industriale nell'ambito delle politiche di sviluppo e coesione	115.843.521
Regolazione dei mercati	30.766.072
Iniziative per la tutela dei consumatori	-
Interventi per promuovere la concorrenza	-
Vigilanza sui mercati e sui prodotti	-
Vigilanza sui mercati e sui prodotti, promozione della concorrenza e tutela dei consumatori	30.766.072
Diritto alla mobilita'	10.016.717.291
Gestione della sicurezza e della mobilita' stradale	314.025.455
Logistica ed intermodalita' nel trasporto	192.886.710
Sistemi portuali	57.544.899
Sviluppo e sicurezza del trasporto aereo	133.056.874
Sviluppo e sicurezza del trasporto ferroviario	42.042.383
Sviluppo della mobilita' locale	1.756.699.042
Sviluppo e sicurezza della navigazione e del trasporto marittimo	-
Sostegno allo sviluppo del trasporto	6.956.327.872
Sviluppo e sicurezza della navigazione e del trasporto marittimo e per vie d'acqua interne	564.134.056
Infrastrutture pubbliche e logistica	3.640.283.290
Opere strategiche	1.339.506.572
Sistemi ferroviari locali	21.376.000
Sistemi idrici, idraulici ed elettrici	32.349.061
Opere pubbliche e infrastrutture	1.182.170.000
Sicurezza, vigilanza e regolamentazione delle infrastrutture	8.407.248
Edilizia statale e interventi speciali	502.216.110
Sistemi stradali, autostradali e intermodali	256.669.412
Infrastrutture portuali ed aereoportuali	297.588.887

XVI LEGISLATURA – DISEGNI DI LEGGE E RELAZIONI - DOCUMENTI

SPESE DEL BILANCIO DELLO STATO
Tavola 1.1 (Segue) - Stanziamenti iniziali per Missione e Programma. Dati da Legge di Bilancio.
ANNO 2009 (3/5)

MISSIONI Programmi	Stanziamenti iniziali di competenza
Comunicazioni	1.029.823.010
Servizi postali e telefonici	520.719.754
Sostegno all'editoria	296.276.763
Pianificazione, regolamentazione, vigilanza e controllo delle comunicazioni elettroniche e radiodiffusione	45.213.388
Normazione, verifiche, certificazioni e sostegno allo sviluppo delle comunicazioni	2.636.924
Regolamentazione e vigilanza del settore postale	3.017.223
Servizi di comunicazione elettronica e di radiodiffusione	161.958.958
Commercio internazionale ed internazionalizzazione del sistema produttivo	204.432.827
Politica commerciale in ambito internazionale	5.177.203
Sostegno all'internazionalizzazione delle imprese e promozione del made in Italy	199.255.624
Ricerca e innovazione	3.613.009.435
Ricerca in materia ambientale	113.780.894
Ricerca in materia di beni e attivita' culturali	107.672.918
Ricerca nel settore dei trasporti	16.800.716
Ricerca scientifica e tecnologica applicata	252.818.493
Ricerca scientifica e tecnologica di base	2.185.432.501
Ricerca tecnologica nel settore della difesa	51.558.809
Sviluppo, innovazione e ricerca in materia di energia ed in ambito minerario ed industriale	174.026.363
Ricerca di base e applicata	176.219.996
Ricerca per la didattica	7.690.533
Ricerca e innovazione per la competitivita' nell'ambito dello sviluppo e coesione	1.967.572
Innovazione Tecnologica e ricerca per lo sviluppo delle comunicazioni e della societa' dell'informazione	8.147.848
Ricerca in materia di politiche del lavoro, previdenziali e sociali	1.205.008
Ricerca per il settore della sanita' pubblica e zooprofilattico	515.687.784
Sviluppo sostenibile e tutela del territorio e dell'ambiente	1.443.224.568
Conservazione dell'assetto idrogeologico	269.116.329
Prevenzione e riduzione integrata dell'inquinamento	220.700.505
Sviluppo sostenibile	396.970.991
Tutela e conservazione della fauna e della flora e salvaguardia della biodiversita'	350.620.041
Vigilanza, prevenzione e repressione in ambito ambientale	15.219.286
Trattamento e smaltimento rifiuti e acque, bonifiche, tutela e gestione delle risorse idriche	189.142.443
Prevenzione e riduzione dell'inquinamento elettromagnetico e impatto sui sistemi di comunicazione elettronica	1.454.973
Casa e assetto urbanistico	889.913.314
Edilizia abitativa e politiche territoriali	80.774.827
Politiche abitative	442.921.064
Politiche urbane e territoriali	366.217.423
Tutela della salute	840.725.893
Prevenzione, assistenza, indirizzo e coordinamento internazionale in materia sanitaria umana	635.308.398
Prevenzione e assistenza sanitaria veterinaria	68.686.317
Programmazione sanitaria e livelli essenziali di assistenza	87.043.600
Regolamentazione e vigilanza in materia di prodotti farmaceutici ed altri prodotti sanitari ad uso umano	45.067.344
Vigilanza, prevenzione e repressione nel settore sanitario	4.620.234
Tutela e valorizzazione dei beni e attivita' culturali e paesaggistici	1.393.745.835
Sostegno e vigilanza ad attivita' culturali	65.926.800
Sostegno, valorizzazione e tutela del settore dello spettacolo	453.860.610
Tutela e valorizzazione dei beni archeologici, architettonici, paesaggistici, artistici, storici ed etnoantropologici	-
Vigilanza, prevenzione e repressione in materia di patrimonio culturale	6.551.159
Tutela e valorizzazione dei beni archeologici	213.446.592
Tutela e valorizzazione dei beni architettonici, storico-artistici ed etnoantropologici	354.671.804
Tutela e valorizzazione del paesaggio e dell'arte e architettura contemporanee	24.996.734
Tutela e valorizzazione dei beni archivistici	125.201.418
Tutela e valorizzazione dei beni librari, promozione del libro e dell'editoria	127.165.411
Coordinamento e indirizzo per i beni e le attivita' culturali a livello territoriale	21.925.307

SPESE DEL BILANCIO DELLO STATO
Tavola 1.1 (Segue) - Stanziamenti iniziali per Missione e Programma. Dati da Legge di Bilancio.
ANNO 2009 (4/5)

MISSIONI Programmi	Stanziamenti iniziali di competenza
Istruzione scolastica	44.016.312.613
Programmazione e coordinamento dell'istruzione scolastica	387.117.649
Istruzione prescolastica	4.194.059.522
Istruzione post-secondaria	355.283
Istruzione degli adulti	100.261
Diritto allo studio, condizione studentesca	6.042.413
Istituzioni scolastiche non statali	401.924.948
Sostegno all'istruzione	119.685.832
Istruzione primaria	12.973.809.153
Istruzione secondaria di primo grado	9.569.223.253
Istruzione secondaria di secondo grado	16.243.994.299
Interventi in materia di istruzione	120.000.000
Istruzione universitaria	8.553.064.988
Diritto allo studio nell'istruzione universitaria	188.177.041
Istituti di alta cultura	409.936.040
Sistema universitario e formazione post-universitaria	7.954.951.907
Diritti sociali, politiche sociali e famiglia	25.372.459.490
Associazionismo, volontariato e formazioni sociali	1.719.978
Lotta alle dipendenze	10.460.686
Protezione sociale per particolari categorie	5.509.576.857
Garanzia dei diritti dei cittadini	127.242.771
Sostegno alla famiglia	304.658.310
Promozione dei diritti e delle pari opportunità	29.982.851
Programmazione sociale, trasferimenti assistenziali e finanziamento nazionale della spesa sociale	19.386.159.169
Promozione dei diritti sociali, politiche di inclusione sociale e misure di sostegno delle persone in condizioni di bisogno	2.658.868
Politiche previdenziali	73.996.093.892
Previdenza obbligatoria e complementare, sicurezza sociale - trasferimenti agli enti ed organismi interessati	73.996.093.892
Politiche per il lavoro	2.933.990.934
Regolamentazione e vigilanza del lavoro	66.052.912
Infortuni sul lavoro	7.329.007
Servizi per lo sviluppo del mercato del lavoro	159.589.832
Reinserimento lavorativo e sostegno all'occupazione ed al reddito	2.701.019.183
Immigrazione, accoglienza e garanzia dei diritti	1.416.196.827
Garanzia dei diritti e interventi per lo sviluppo della coesione sociale	274.007.968
Gestione flussi migratori	60.826.451
Rapporti con le confessioni religiose	1.079.692.304
Flussi migratori per motivi di lavoro e politiche di integrazione sociale delle persone immigrate	1.670.104
Sviluppo e riequilibrio territoriale	6.139.431.984
Politiche per il miglioramento delle strutture istituzionali territoriali che partecipano ai processi di coesione e di sviluppo	-
Politiche per il sostegno dei sistemi produttivi per il mezzogiorno e le aree sottoutilizzate	-
Politiche per l'infrastrutturazione territoriale per il mezzogiorno e le aree sottoutilizzate	-
Politiche per lo sviluppo economico ed il miglioramento istituzionale delle aree sottoutilizzate	6.139.431.984
Politiche economico-finanziarie e di bilancio	66.253.840.294
Regolazione giurisdizione e coordinamento del sistema della fiscalità	5.340.710.983
Programmazione economico-finanziaria e politiche di bilancio	577.023.815
Prevenzione e repressione delle frodi e delle violazioni agli obblighi fiscali	2.517.686.380
Regolamentazione e vigilanza sul settore finanziario	27.262.625
Regolazioni contabili, restituzioni e rimborsi d'imposte	57.791.156.491
Giovani e sport	828.162.047
Attività ricreative e sport	732.306.147
Incentivazione e sostegno alla gioventù	95.855.900

SPESE DEL BILANCIO DELLO STATO
Tavola 1.1 (Segue) - Stanziamenti iniziali per Missione e Programma. Dati da Legge di Bilancio.
ANNO 2009 (5/5)

MISSIONI Programmi	Stanziamenti iniziali di competenza
Turismo	76.431.900
Sviluppo e competitività' del turismo	76.431.900
Servizi istituzionali e generali delle amministrazioni pubbliche	2.323.677.105
Servizi generali, formativi, assistenza legale ed approvvigionamenti per le Amministrazioni pubbliche	806.700.011
Indirizzo politico	220.552.332
Servizi e affari generali per le Amministrazioni di competenza	1.296.424.762
Fondi da ripartire	13.749.890.570
Fondi da assegnare	9.939.254.570
Fondi di riserva e speciali	3.810.636.000
Debito pubblico	296.558.068.404
Oneri per il servizio del debito statale	81.348.597.989
Rimborsi del debito statale	215.209.470.415
Totale complessivo	752.593.326.137

SPESE DEL BILANCIO DELLO STATO

Tavola 1.2 - Stanziamenti iniziali e definitivi, residui iniziali accertati, impegni definitivi e pagamenti totali a consuntivo per Missione.
ANNI 2007- 2008 (1/2)

Missione	2007				
	Stanziamenti Iniziali	Stanziamenti Definitivi	Residui Iniziali accertati	Impegni Definitivi	Pagamenti Totali
Organi costituzionali, a rilevanza costituzionale e Presidenza del Consiglio dei ministri	3.110.911.252	3.355.855.766	224.840.151	3.350.146.013	2.961.148.403
Amministrazione generale e supporto alla rappresentanza generale di Governo e dello Stato sul territorio	323.070.961	395.008.218	39.539.461	366.965.967	379.625.259
Relazioni finanziarie con le autonomie territoriali	96.378.941.314	103.084.202.784	18.606.163.475	101.378.379.320	96.877.493.340
L'Italia in Europa e nel mondo	24.287.800.555	25.219.163.860	656.963.971	22.981.701.033	22.382.985.151
Difesa e sicurezza del territorio	18.487.486.904	22.186.620.129	4.452.225.620	21.550.960.927	21.968.661.826
Giustizia	7.401.754.158	7.958.130.425	1.770.157.913	7.356.350.449	7.715.683.044
Ordine pubblico e sicurezza	9.366.918.835	10.333.474.396	1.989.925.390	9.989.074.542	9.694.218.714
Soccorso civile	3.809.570.930	4.278.076.316	1.456.924.970	4.129.526.276	2.696.132.963
Agricoltura, politiche agroalimentari e pesca	1.245.336.018	1.904.321.149	1.574.380.938	1.879.941.289	1.492.847.058
Energia e diversificazione delle fonti energetiche	101.902.885	110.305.288	31.599.217	100.598.745	38.631.234
Competitivita' e sviluppo delle imprese	5.255.453.067	3.327.223.970	8.139.343.125	3.057.958.592	3.074.293.056
Regolazione dei mercati	28.983.143	74.854.788	73.933.749	47.567.031	61.939.447
Diritto alla mobilita'	7.784.299.584	12.603.836.442	10.931.200.759	12.475.622.941	13.927.651.840
Infrastrutture pubbliche e logistica	3.919.871.611	5.000.917.187	8.864.613.397	4.851.237.791	4.947.774.334
Comunicazioni	1.118.188.761	1.635.694.306	1.016.989.848	1.604.903.562	1.102.509.651
Commercio internazionale ed internazionalizzazione del sistema produttivo	241.183.007	250.491.842	231.803.323	223.748.142	235.523.662
Ricerca e innovazione	3.847.186.642	4.442.734.799	10.928.530.015	4.262.570.898	3.658.261.710
Sviluppo sostenibile e tutela del territorio e dell'ambiente	1.010.430.965	1.663.449.568	2.003.371.072	1.615.958.556	1.475.525.913
Casa e assetto urbanistico	1.059.369.202	2.056.526.378	2.552.885.580	2.055.434.780	1.661.717.776
Tutela della salute	700.543.569	1.013.028.667	4.540.509.259	977.441.463	3.181.908.513
Tutela e valorizzazione dei beni e attivita' culturali e paesaggistici	1.470.857.499	1.864.687.845	1.893.367.088	1.753.567.444	1.863.529.021
Istruzione scolastica	41.265.747.389	43.959.787.252	669.203.962	42.916.470.129	43.014.403.655
Istruzione universitaria	8.487.062.397	8.675.202.695	3.835.611.349	8.577.894.256	8.749.124.050
Diritti sociali, politiche sociali e famiglia	23.858.511.823	24.657.832.540	2.291.619.732	23.504.363.401	23.415.676.140
Politiche previdenziali	65.332.883.179	66.273.846.428	4.382.909.850	66.318.492.762	64.679.410.819
Politiche per il lavoro	3.045.394.242	3.295.146.325	2.832.740.803	3.230.108.281	2.796.635.754
Immigrazione, accoglienza e garanzia dei diritti	1.351.550.499	1.530.068.450	159.290.273	1.509.169.765	1.361.633.819
Sviluppo e riequilibrio territoriale	4.470.263.491	2.519.270.814	9.094.248.306	2.475.727.989	2.568.386.778
Politiche economico-finanziarie e di bilancio	54.638.109.788	62.276.774.986	2.158.569.056	60.865.790.066	54.902.695.421
Giovani e sport	969.854.038	1.046.567.326	128.096.319	1.028.261.654	759.483.792
Turismo	118.613.648	143.301.893	19.287.242	142.978.436	120.707.708
Servizi istituzionali e generali delle amministrazioni pubbliche	2.536.841.777	3.814.172.995	751.204.757	3.635.451.042	3.587.794.571
Fondi da ripartire	24.080.446.405	5.491.056.570	2.252.315.222	2.346.817.574	184.353.737
Debito pubblico	262.721.241.445	267.292.067.258	10.172.360.633	231.984.179.608	235.412.528.447
Totale complessivo	683.826.580.981	703.733.699.658	120.726.725.826	654.545.360.727	642.950.896.606

SPESE DEL BILANCIO DELLO STATO

Tavola 1.2 (Segue) - Stanziamenti iniziali e definitivi, residui iniziali accertati, impegni definitivi e pagamenti totali a consuntivo per Missione.

ANNI 2007- 2008 (2/2)

Missione	2008				
	Stanziamenti Iniziali	Stanziamenti Definitivi	Residui Iniziali accertati	Impegni Definitivi	Pagamenti Totali
Organi costituzionali, a rilevanza costituzionale e Presidenza del Consiglio dei ministri	3.340.999.419	3.546.979.394	1.110.470.261	3.512.959.425	3.564.166.551
Amministrazione generale e supporto alla rappresentanza generale di Governo e dello Stato sul territorio	352.036.731	559.330.455	12.000.000	532.022.622	538.178.918
Relazioni finanziarie con le autonomie territoriali	113.464.878.184	122.790.204.811	16.727.258.349	122.216.773.056	118.125.333.382
L'Italia in Europa e nel mondo	27.186.987.646	27.646.807.667	1.189.062.131	27.136.817.522	27.517.670.194
Difesa e sicurezza del territorio	19.021.871.891	23.258.857.152	3.222.164.548	22.660.629.166	22.624.967.015
Giustizia	7.278.169.362	7.840.041.628	1.272.683.223	7.345.057.950	7.461.956.991
Ordine pubblico e sicurezza	9.375.037.212	10.416.758.399	1.937.646.961	9.989.639.008	9.870.597.009
Soccorso civile	3.910.303.936	4.588.617.877	2.574.643.831	4.544.377.002	4.397.507.445
Agricoltura, politiche agroalimentari e pesca	1.413.574.021	1.650.146.958	1.422.907.874	1.551.413.238	1.364.568.772
Energia e diversificazione delle fonti energetiche	58.768.315	62.927.127	56.765.660	61.634.785	10.700.895
Competitività e sviluppo delle imprese	4.065.441.198	5.063.714.011	6.001.534.555	4.977.167.446	4.344.717.292
Regolazione dei mercati	16.396.731	375.799.727	43.608.068	378.471.205	33.188.723
Diritto alla mobilità	10.966.550.227	12.576.683.470	6.396.391.511	12.218.238.845	10.684.332.918
Infrastrutture pubbliche e logistica	3.246.258.789	3.402.852.658	5.153.955.645	3.370.116.359	2.664.515.768
Comunicazioni	1.386.130.157	1.409.450.826	1.463.425.320	1.316.813.467	1.700.269.770
Commercio internazionale ed internazionalizzazione del sistema produttivo	264.806.989	275.240.038	168.158.029	257.967.052	215.100.300
Ricerca e innovazione	4.091.680.841	4.554.088.320	4.096.095.539	4.119.684.991	3.829.727.277
Sviluppo sostenibile e tutela del territorio e dell'ambiente	1.716.883.241	2.234.655.810	1.360.435.375	2.179.060.493	1.774.793.441
Casa e assetto urbanistico	1.050.565.939	1.292.254.489	2.264.956.670	1.280.843.079	1.304.540.282
Tutela della salute	927.660.224	1.061.718.553	814.761.544	1.050.464.245	852.270.340
Tutela e valorizzazione dei beni e attività culturali e paesaggistici	1.645.924.382	1.791.714.538	940.652.759	1.738.717.778	1.781.054.085
Istruzione scolastica	41.618.404.392	47.174.205.588	625.382.788	46.943.127.977	46.684.850.332
Istruzione universitaria	8.682.805.983	8.711.989.456	3.313.107.616	8.614.019.819	8.837.044.041
Diritti sociali, politiche sociali e famiglia	24.284.078.470	24.520.323.595	1.405.708.274	23.089.862.037	22.992.783.753
Politiche previdenziali	68.216.057.025	68.420.314.236	3.869.027.912	67.410.909.096	66.241.508.632
Politiche per il lavoro	3.657.445.746	3.690.966.586	2.436.448.363	3.567.099.870	3.155.278.126
Immigrazione, accoglienza e garanzia dei diritti	1.557.930.061	1.533.658.498	264.333.123	1.480.395.029	1.610.513.295
Sviluppo e riequilibrio territoriale	4.689.129.656	2.882.803.104	6.278.593.580	2.439.323.036	2.045.843.989
Politiche economico-finanziarie e di bilancio	63.141.337.460	65.006.521.509	7.606.213.118	62.481.687.206	63.409.530.632
Giovani e sport	962.522.493	1.092.508.813	313.923.390	1.068.893.705	1.143.322.541
Turismo	111.175.000	111.164.167	-	103.809.533	103.809.533
Servizi istituzionali e generali delle amministrazioni pubbliche	2.841.650.160	3.590.020.905	802.600.066	3.327.541.228	3.321.007.429
Fondi da ripartire	19.963.424.032	5.872.736.820	2.744.403.307	3.331.261.200	245.316.207
Debito pubblico	276.331.195.014	279.509.511.665	4.466.934.873	264.247.693.143	267.423.051.871
Totale complessivo	730.838.080.927	748.515.568.848	92.356.254.264	720.544.491.614	711.874.017.747