

La voce " Altre migliorie sede Ca' Giustinian", esposta in tabella, riguarda spese effettuate nel precedente esercizio, destinate ad interventi di miglioria dell'immobile di proprietà del Comune di Venezia, a completamento del piano di riqualificazione da questo disposto.

Le "Spese incrementative per sviluppo attività" attengono ad interventi funzionali allo sviluppo delle attività istituzionali. Esse riguardano l'acquisizione di strutture ed apparecchiature per le sedi e lo sviluppo, al loro interno, delle attività artistiche e permanenti, nonché interventi di pre-allestimento delle Mostre. Si ricorda che le sedi interessate vengono messe a disposizione a titolo gratuito dal Comune di Venezia come da legge istitutiva.

La voce " Marchio - incrementi" non presenta nuove acquisizioni ed il suo valore al 31/12/2010, per effetto della quota di ammortamento dell'esercizio, è di euro 10.130.

Descrizione Costi	Costo	Fondo amm.to	Acquisizioni	Decrementi esercizio	Amm.to esercizio	Valore 31/12/2010
Spese allestimento siti 1° mutuo	5.569.977	5.418.977			57.000	113.999
Spese allestimento siti 2° mutuo	5.783.515	5.291.801			144.689	347.025
Spese allestimento siti 3° mutuo- 2002	4.240.629	3.899.582			112.696	228.350
Spese allestimento siti 3° mutuo- 2003	1.250.217	1.179.324			23.631	47.263
Totale allestimento siti 3° mutuo 2002/2003	5.490.846	5.078.906			136.327	275.613
Spese allestimento siti 4° mutuo -2003	1.146.976	1.070.624			25.451	50.902
Spese allestimento siti 4° mutuo -2004	737.754	648.961			29.597	59.195
Spese allestimento siti 4° mutuo -2005	1.474.648	1.242.764			77.295	154.590
Spese allestimento siti 4° mutuo -2006	1.250.649	961.744			201.852	87.053
Spese allestimento siti 4° mutuo -2007	305.342	179.471			55.767	70.104
Spese allestimento siti 4° mutuo -2008	775.985	331.296			148.230	296.459
Spese allestimento siti 4° mutuo -2009	397.268	33.723			33.723	329.823
Spese allestimento siti 4° mutuo -2010	207.308		691.296	33.377	171.108	694.119
Totale allestimento siti 4° mutuo 2003/2010	6.295.930	4.468.583	691.296	33.377	743.023	1.742.243
Totale interventi per allestimento siti 1°, 2°, 3° e 4° mutuo	23.160.268	20.258.267	691.296	33.377	1.081.039	2.478.881
Spese interventi Ca'Giustinian 2 stralcio - finanz.Comune di Venezia	924.417	51.356	35.001		53.415	854.647
Spese interventi Sala Colonne - finanz.Comune di Venezia			569.579		33.505	536.074
Spese interventi Ala Pastor- finanz. Comune di Venezia			485.169		28.539	456.630
Altre migliorie sede Ca' Giustinian	274.604	15.256			15.256	244.092
Spese incrementative per sviluppo attività	2.793.228	746.918	1.579.807		497.064	3.129.053
Marchio - incrementi	30.003	16.885			2.988	10.130
Totale altre immobilizzazioni	27.182.520	21.088.682	3.360.852	33.377	1.711.806	7.709.507

II – IMMOBILIZZAZIONI MATERIALI

Le immobilizzazioni materiali di cui alla voce B. II, a pagina 1 dello schema di bilancio, dell'attivo patrimoniale, presentano un incremento complessivo di euro 396.658 come descritto in dettaglio nelle tabelle che seguono che evidenziano, per singole voci, acquisizioni ed ammortamenti dell'esercizio.

Saldo al 31/12/2010	Saldo al 31/12/2009	Variazioni
13.303.677	12.907.019	396.658


Impianti e macchinari

I principali incrementi riguardano investimenti relativi all'installazione impianto tvcc pontile Ca' Giustinian e interventi alle cabine di proiezione al Palazzo del Cinema.

Descrizione	Importo
Costo storico	506.773
Rivalutazione monetaria	
Rivalutazione economica	
Ammortamenti esercizi precedenti	393.543
Svalutazione esercizi precedenti	
Valore residuo di cessione esercizi precedenti	
Utilizzo fondi ammortamenti esercizi pregressi per cessioni	
Saldo al 31/12/2009	113.230
Acquisizione dell'esercizio	22.288
Rivalutazione monetaria	
Rivalutazione economica dell'esercizio	
Svalutazione dell'esercizio	
Valore residuo di cessione dell'esercizio	
Interessi capitalizzati nell'esercizio	
Ammortamenti dell'esercizio	42.802
Saldo al 31/12/2010	92.716

Attrezzature industriali e commerciali

I principali incrementi delle attrezzature industriali e commerciali nel corso dell'esercizio riguardano beni derivanti dall'acquisizione del ramo d'azienda "La Biennale di Venezia Servizi", l'acquisto di apparecchiature audio/video per la Sala delle Colonne ed elementi e strutture allestiti per sedi Espositive.



Descrizione	Importo
Costo storico	6.138.587
Rivalutazione monetaria	
Rivalutazione economica	
Ammortamenti esercizi precedenti	5.524.420
Svalutazione esercizi precedenti	
Valore residuo di cessione esercizi precedenti	
Utilizzo fondi ammortamenti esercizi pregressi per cessioni	
Saldo al 31/12/2009	614.167
Acquisizione dell'esercizio	622.888
Rivalutazione monetaria	
Rivalutazione economica dell'esercizio	
Svalutazione dell'esercizio	
Valore residuo di cessioni dell'esercizio	
Interessi capitalizzati nell'esercizio	
Ammortamenti dell'esercizio	550.785
Saldo al 31/12/2010	686.270

Altri beni

I principali incrementi nel corso dell'esercizio riguardano investimenti relativi all'acquisto di arredi per Sala Colonne e Laboratorio - Sala Regatanti presso la sede di Ca' Giustinian. Altre acquisizioni minori riguardano materiale informatico.

Descrizione	Importo
Costo storico	2.258.791
Rivalutazione monetaria	
Rivalutazione economica	
Ammortamenti esercizi precedenti	1.525.117
Svalutazione esercizi precedenti	
Valore residuo di cessione esercizi precedenti	
Utilizzo fondi ammortamenti esercizi pregressi per cessioni	
Saldo al 31/12/2009	733.674
Acquisizione dell'esercizio	562.260
Rivalutazione monetaria	
Rivalutazione economica dell'esercizio	
Svalutazione dell'esercizio	
Valore residuo di cessioni dell'esercizio	
Interessi capitalizzati nell'esercizio	
Ammortamenti dell'esercizio	322.610
Saldo al 31/12/2010	973.324

Patrimonio ASAC

Il valore di euro 10.994.354 del Patrimonio Asac, così come valutato dai periti all'atto della trasformazione, è iscritto alla voce B. II sub 6 a, dello stato patrimoniale a pagina 1 dello schema di bilancio. Tale posta trova contropartita per pari importo, nel "Patrimonio indisponibile" iscritto tra

f *M*

le voci del patrimonio netto alla corrispondente voce di bilancio A. I., come descritto a pagina 36 di questa nota.

Alla voce B. II sub 6 b, sono iscritte le nuove acquisizioni, che determinano un incremento del Patrimonio Asac e che comportano le movimentazioni di seguito descritte:

Descrizione	Importo
Costo storico	451.595
Rivalutazione monetaria	
Rivalutazione economica	
Ammortamenti esercizi precedenti	
Svalutazione esercizi precedenti	
Cessione esercizi precedenti	
Saldo al 31/12/2009	451.595
Acquisizione dell'esercizio	106.389
Rivalutazione monetaria	
Rivalutazione economica dell'esercizio	
Svalutazione dell'esercizio	971
Cessioni dell'esercizio	
Interessi capitalizzati nell'esercizio	
Ammortamenti dell'esercizio	
Saldo al 31/12/2010	557.013

Il Patrimonio ASAC assume per tali movimenti in valore complessivo di euro 11.551.367 così composto (in migliaia di euro):

Archivio artistico e cartaceo	4.000
Archivio audio-visivo	7.551
Totale	11.551

Entrambe le voci non vengono assoggettate ad ammortamento in considerazione del valore storico culturale dell'archivio, non soggetto a riduzione nel tempo, ma semmai tendente a rivalutarsi.

Si segnala che il Patrimonio Asac contiene anche il fondo artistico (insieme di quadri, sculture, bozzetti etc.) il cui valore non fu apprezzato nella perizia di trasformazione.

III – IMMOBILIZZAZIONI FINANZIARIE

Il totale dei saldi e le relative variazioni delle immobilizzazioni finanziarie (voce B. III stato patrimoniale attivo alla pagina 1 dello schema di bilancio) sono riportati nella tabella seguente:

Saldo al 31/12/2010	Saldo al 31/12/2009	Variazioni
11.241.700	11.235.035	6.665

Le tabelle che seguono illustrano la suddivisione dei crediti verso altri nelle due specifiche ulteriori entro e oltre 12 mesi (voce B. III.2 sub d)

Crediti entro 12 mesi

Descrizione	31/12/2009	Incrementi	Decrementi	31/12/2010
Imprese controllate				
Imprese collegate				
Imprese controllanti				
Altri	2.678.314	1.095.676	253.201	3.520.789
Totali	2.678.314	1.095.676	253.201	3.520.789

La voce "Altri" è così costituita:

Descrizione	31/12/2009	Incrementi	Decrementi	31/12/2010
Crediti v/Ministero allestimento siti	2.014.182		11.572	2.002.610
Depositi cauzionali c/o terzi	37.289		1.411	35.878
Prestiti al personale	27.285		2.188	25.097
Crediti v/altri	125.142	40.928		166.070
Crediti v/Comune Ve. interventi Ca' Giustinian	474.416		238.030	236.386
Crediti v/Comune Ve. interventi S. Colonne		569.579		569.579
Crediti v/Comune Ve. interventi Ala Pastor		485.169		485.169
Totali	2.678.314	1.095.676	253.201	3.520.789

Tra i depositi cauzionali presso terzi che assommano ad euro 35.878 risultano iscritte poste relative a:

- fitto locali e spazi per euro 10.878
- noleggio beni di terzi per euro 25.000

Alla voce prestiti al personale sono iscritte le quote capitale, in riscossione nell'esercizio successivo, relative ai prestiti finanziari concessi al personale di ruolo.

Nei crediti v/altri sono iscritte le seguenti poste:

- crediti v/Ministero Beni Culturali per contributo spese vigilanza antincendio per euro 162.178
- crediti per partite minori per euro 3.892

Crediti oltre 12 mesi

Descrizione	31/12/2009	Incrementi	Decrementi	31/12/2010
Imprese controllate				
Imprese collegate				
Imprese controllanti				
Altri	8.276.221	903.141	1.738.951	7.440.411
Totali	8.276.221	903.141	1.738.951	7.440.411

La voce "Altri" è così costituita:

Descrizione	31/12/2009	Incrementi	Decrementi	31/12/2010
Crediti c/INA	985.881		1.433	984.448
Crediti c/Orseolo Assicurazioni	218.876		8.019	210.857
Crediti v/Ministero 1 ^a allestimento Siti	1.311.257		419.739	891.518
Crediti v/Ministero 2 ^a allestimento Siti	1.725.235		402.569	1.322.666
Crediti v/Ministero 3 ^a allestimento Siti	1.954.166		875.946	1.078.220
Crediti v/Ministero 4 ^a allestimento Siti	1.815.947	903.141		2.719.088
Depositi cauzionali presso terzi	68.888			68.888
Prestiti al personale	195.971		31.245	164.726
Totali	8.276.221	903.141	1.738.951	7.440.411

Tra i crediti v/altri, pari ad euro 7.440.411, risulta iscritta la posta di euro 6.011.491 relativa al credito vantato dal Ministero per i Beni e le Attività Culturali per l'estinzione dei mutui, come più ampiamente illustrato al punto 6 della presente nota integrativa. Per la quota di euro 491.779 tale credito ha scadenza oltre i cinque anni.

Tra i depositi cauzionali presso terzi pari ad euro 68.888 risultano iscritte le seguenti poste:

- su fitto locali e spazi per euro 21.966
- su utenze diverse per euro 38.968
- su tributi Siae per euro 7.954

Alla voce prestiti al personale sono iscritte le quote capitale, in riscossione oltre 12 mesi, relative ai prestiti finanziari concessi al personale di ruolo.

Per quanto riguarda le partecipazioni finanziarie si rinvia all'apposito capitolo della presente nota integrativa.

3 COSTI D'IMPIANTO E AMPLIAMENTO, COSTI DI RICERCA, DI SVILUPPO E DI PUBBLICITA' (ART. 2427 CO. 1 N. 3)

La voce, (B.I.2 dello stato patrimoniale attivo pagina 1 dello schema di bilancio), il cui valore al 31/12/2009 ammontava ad euro 334.837, ha subito nell'esercizio un decremento per ammortamento di euro 111.613, attestandosi pertanto ad euro 223.224. Si riferisce alla "Digitalizzazione Asac" che si concretizza nel software progettato dalla 3D Everywhere e portato a termine alla fine del 2008 ed implementata nell'esercizio 2009. Il database è strumento essenziale per la catalogazione di tutti i fondi dell'ASAC (fototeca, videoteca, fondo artistico, emeroteca) e per le manifestazioni della Fondazione. Nel 2009 dopo aver effettuato tutti test si è reso necessario integrare il software mediante l'ampliamento di alcune tabelle e l'inserimento di nuovi campi non prevedibili al momento della progettazione.



DescrizioneCosti	Valore 31/12/2009	Incrementi esercizio	Decrementi esercizio	Amm.to esercizio	Valore 31/12/2010
Digitalizzazione Asac	334.837			111.613	223.224
Totali	334.837			111.613	223.224

3-BIS RIDUZIONE DI VALORE DELLE IMMOBILIZZAZIONI (ART. 2427 CO. 1 N. 3-BIS)

Le immobilizzazioni materiali e immateriali sono sistematicamente ammortizzate tenendo conto della residua possibilità di utilizzazione, come evidenziato in premessa.

Non sussistono nell'esercizio in esame i presupposti per la svalutazione di alcuna delle immobilizzazioni iscritte in bilancio.

4 VARIAZIONE DELLE ALTRE VOCI DELL'ATTIVO E DEL PASSIVO (ART. 2427 CO. 1 N. 4)

Crediti, iscritti alla voce C. II dello stato patrimoniale attivo, pagina 2 dello schema di bilancio, presentano un incremento complessivo di euro 2.805.098 e vengono illustrati nel dettaglio nelle seguenti tabelle:

	Saldo al 31/12/2010	Saldo al 31/12/2009	Variazioni
	13.142.173	10.337.075	2.805.098

Descrizione	Entro 12 mesi	Oltre 12 mesi	Oltre 5 anni	Totale al 31/12/2010	Totale al 31/12/2009	Variazioni
Verso clienti	2.609.111	617.962		3.227.073	3.843.555	(616.482)
Utilizzo fondo sval. crediti		68.689		68.689	52.369	16.320
Fondo svalutazione crediti		-556.982		-556.982	-609.351	52.369
Totale crediti v/clienti	2.609.111	129.669		2.738.780	3.286.573	(547.793)
Verso imprese controllate						
Verso imprese collegate						
Verso controllanti						
Verso Erario	3.339.302	358.235		3.697.537	3.674.596	22.941
Per imposte anticipate						
Fondo svalutazione crediti		-345.106		-345.106	-345.106	
Totale crediti v/erario	3.339.302	13.129		3.352.431	3.329.490	22.941
Verso altri	7.050.962	86.984		7.137.946	3.721.012	3.416.934
Fondo svalutazione crediti		-86.984		-86.984		-86.984
Totale crediti v/altri	7.050.962	0		7.050.962	3.721.012	3.329.950
Totali crediti	12.999.375	142.798		13.142.173	10.337.075	2.805.098

I "Crediti v/clienti" nel corso dell'esercizio si decrementano di euro 547.793.

La seguente tabella in migliaia di euro analizza i crediti v/clienti secondo l'esercizio di riferimento:

Anno	2002	2003	2005	2006	2007	2008	2009	2010	Totale
importo	18	11	18	470	17	67	596	2.030	3.227

I crediti più risalenti sono stati oggetto di integrale accantonamento al fondo svalutazione crediti.

Si evidenzia peraltro, che nel corso del primo trimestre dell'esercizio 2011, risultano incassati crediti v/clienti per euro 1.187.381.

L'adeguamento del valore nominale dei crediti al valore di presunto realizzo è stato ottenuto mediante apposito fondo svalutazione crediti.

Il fondo è stato utilizzato nel corso dell'esercizio per definitivo accertamento di perdite sui crediti più risalenti per complessivi euro 68.689 così costituiti:

- euro 29.325 in ordine al credito relativo all'attività di catering affidata a terzi in occasione della manifestazione d'Arte 1999;
- euro 39.364 in ordine ai crediti relativi al concorso spese per la realizzazione delle manifestazioni dal vivo organizzate nel 2000 e nel 2001.

A seguito dell'utilizzo il fondo presenta un valore al 31/12/2010 di euro 920.383 come illustrato nella seguente tabella:

Descrizione	Valori
Saldo al 31/12/2009	989.072
Utilizzo nell'esercizio	68.689
Nuovi accantonamenti dell'esercizio	
Saldo al 31/12/2010	920.383

Si ritiene che l'importo accantonato sia più che adeguato rispetto ai rischi di inesigibilità dei crediti in essere.

Crediti Tributari

Tale voce, (C. II sub 4 *bis* dello stato patrimoniale attivo, pagina 2 dello schema di bilancio) è così composta (in migliaia di euro):

Entro 12 mesi:

Descrizione	Valori
Credito Iva in compensazione	474
Credito Iva a rimborso	2.824
Irap a credito in compensazione	40
Ritenute erariali in compensazione	1
Totale crediti tributari entro 12 mesi	3.339

Oltre 12 mesi:

Descrizione	Valori
Ritenute erariali a rimborso	13
Totale crediti tributari oltre 12 mesi	13

Crediti v/altri

La voce "Crediti v/altri", (C. II.5, pagina 2 dello schema di bilancio), presenta un valore di euro 7.050.962.

Descrizione	Valori
Crediti v/altri entro 12 mesi	7.050.962
Crediti v/altri oltre 12 mesi	0
Totale crediti v/altri	7.050.962

Alla voce "Crediti v/altri entro 12 mesi" sono ricompresi per un valore di 6.546.578 i crediti verso Enti finanziatori dei quali la seguente tabella evidenzia la composizione (in migliaia di euro):

ENTI	31/12/2010	31/12/2009
Ministero Beni Culturali per contributo FUS cinema 2010	2.001	
Ministero Beni Culturali per contributo danza 2010	19	
Ministero Beni Culturali per saldo contributo FUS musica 2010	110	
Ministero Beni Culturali per contributo FUS teatro 2010	600	
Regione del Veneto per contributo ordinario 2010	382	
Regione del Veneto per contributo Padiglione Venezia 2010	100	
Regione del Veneto per contributo settore Danza 2010	100	
Regione del Veneto per contributo settore Cinema 2010	50	
Regione del Veneto per contributo integrativo settore Danza 2010	600	
Regione del Veneto per contributo integrativo settore Musica 2010	400	
Regione del Veneto per contributo cinema - Industry office 2010	160	
Ministero Beni Culturali per contributo progetto Cinema - all. fronte Palazzo 2010	300	
Camera di Commercio di Venezia per contributo progetto Educational 2010	100	
Camera di Commercio di Venezia per contributo progetto Masterclass 2010	50	
Comune di Treviso per contributo progetto "Biennale Cinema e Città di Treviso"	30	
Regione del Veneto per contributo progetto biglietteria Scarpa 2010	25	
Ministero dell'Interno-Prefettura di Venezia - Cinema 2010 sicurezza	1.100	
Ministero Beni Culturali per contributo danza 2009	0	85
Ministero Beni Culturali per saldo contributo FUS musica 2009	0	104
Ministero Beni Culturali per contributo FUS teatro 2009	0	613
Regione del Veneto per contributo ordinario 2009	0	250
Regione del Veneto per integrazione contributo danza 2009	420	500
Regione del Veneto per contributo mostra "...fa come natura fece in foco" Pad Venezia A.V. 2009	0	80
Regione del Veneto per contributo cinema - Industry office 2009 (del. giunta 1321 - 12/5/09)	0	195
Camera di Commercio di Venezia per contributo progetto Educational 2009	0	150
Provincia di Venezia per contributo ordinario 2009	0	10
Ministero dell'Interno-Prefettura di Venezia - Cinema 2009 sicurezza	0	1.100
Totale crediti verso Enti finanziatori	6.547	3.088

Si tratta dei crediti per contributi ordinari e straordinari dovuti dagli enti finanziatori della Fondazione, quali il Ministero per i Beni e le Attività Culturali ed altre realtà istituzionali. I contributi ordinari sono dovuti per legge e hanno una natura ricorrente in quanto sono erogati annualmente nell'ambito della destinazione (ordinaria o specifica) dei fondi finanziari dei suddetti enti, mentre i contributi straordinari sono stati stanziati a fronte della presentazione di progetti specifici approvati dagli enti competenti.

Si evidenzia che tutti i crediti pregressi di questa voce risultano riscossi e che, al 31/12/2010 escluso il saldo del contributo della regione Veneto ad integrazione dell'attività Danza 2009, il 100% dei crediti in essere sono costituiti da contributi concessi nel corso dell'esercizio stesso.

Si rileva inoltre che nel corso del primo trimestre 2011 risulta riscosso quasi il 50% del credito relativo a questa voce.

Alla voce Crediti v/altri sono inoltre ricomprese le seguenti poste:

Descrizione	Valori
Crediti c/biglietteria	66.400
Ente Poste Italiane c/anticipi	5.349
Fornitori per note di credito da ricevere	222.985
Erronei addebiti in c/c in attesa di reintegro	12.365
Fornitori c/anticipi	161.747
Quas c/versamenti	914
Inps c/crediti su imposta sostitutiva su tfr	663
Personale c/anticipi in conto spese	2.242
Terzi c/personale distaccato	6.157
Personale c/arrotondamenti	2
Direttori c/note spese anticipi	1.200
Crediti v/altri	24.360
Totale	504.384

La voce Crediti v/altri" per euro 24.360 è dettagliata nella seguente tabella:

Crediti verso altri	Importo	Descrizione
Veritas SpA	163	Per utenze di competenza terzi
Fondazione di Venezia	550	Contributo "Progetto giovani a Teatro" es. 2008
Organi societari	2.269	Per spese anticipate da recuperare nell'esercizio successivo
Organi societari	20.677	Credito derivante dalla riduzione, prevista art. 1 comma 58 legge 266/2005, degli emolumenti erogati nel 2007
Tevea	121	Istanza per recupero Iva francese
Mondadori Electa	580	Per vendita cataloghi in sede espositiva
Totale	24.360	

Disponibilità liquide

Il saldo, alla voce C. IV, dello stato patrimoniale attivo, pagina 2 dello schema di bilancio, rappresenta le disponibilità liquide e l'esistenza di numerario e di valori alla data di chiusura dell'esercizio.

Tali disponibilità sono evidenziate nella seguente tabella:

Saldo al 31/12/2010	Saldo al 31/12/2009	Variazioni
3.278.264	5.185.152	(1.906.888)

La composizione è la seguente:

Descrizione	31/12/2010	31/12/2009	variazioni
Depositi bancari	3.266.154	5.142.120	(1.875.966)
Assegni			
Denaro e altri valori in cassa	12.110	43.032	(30.922)
Totali disponibilità liquide	3.278.264	5.185.152	(1.906.888)

Patrimonio netto

Evidenziato alla voce A dello stato patrimoniale passivo, pagina 3 dello schema di bilancio, risulta pari ad euro 35.224.532 per effetto dell'incremento apportato dall'utile dell'esercizio.

Saldo al 31/12/2010	Saldo al 31/12/2009	Variazioni
35.224.532	35.171.466	53.066

I relativi dettagli sono riportati nel seguente prospetto.

Descrizione	31/12/2009	Destinazione utile es. 2009	Risultato d'esercizio	31/12/2010
Patrimonio disponibile della fondazione				
Patrimonio indisponibile della fondazione	34.119.456			34.119.456
Riserve di rivalutazione				
Riserve statutarie				
Altre riserve				
Utile ex art. 3 D.Lgs 19/98	963.088	88.923		1.052.011
Riserva per arrotondamento	(1)			(1)
Utile (perdite) portati a nuovo				
Utile (perdita) dell'esercizio	88.923	-88.923	53.066	53.066
Patrimonio netto	35.171.466	-	53.066	35.224.532

Fondi per rischi e oneri

Sono iscritti allo stato patrimoniale passivo alla voce B, pagina 3 dello schema di bilancio; essi sono costituiti dagli accantonamenti effettuati negli anni per rischi ed oneri.

Le variazioni di tali fondi nell'esercizio sono così illustrate.

Variazioni	Importo
Valore all'inizio dell'esercizio	1.143.854
Decremento per utilizzo	(594.156)
Decremento per rilascio	(101.049)
Incremento dell'esercizio	170.000
Valore al 31/12/2010	618.649

Il fondo è stato utilizzato per complessivi euro 594.156:

in seguito a perdite accertate, già rilevate come posizioni a rischio nell'esercizio precedente, così dettagliate:

- euro 50.000 in ordine a copertura transazione, approvata dal CdA, con ex dirigente;
- euro 115.956 per esito sentenza passata in giudicato per contenzioso sul TFR ex dipendenti;
- euro 110.200 per chiusura vertenza con ex collaboratore a progetto;
- euro 310.000 a copertura transazione con EGI SpA;
- euro 8.000 per oneri pregressi locazione Mattei/Biennale.


Il fondo è stato rilasciato del rischio delle seguenti partite accantonate in esercizi precedenti per complessivi euro 101.049:

- euro 14.065 per cessazione del rischio sul pagamento di danni da parte eredi della parte risarcitoria;
- euro 984 per cessato rischio di svalutazione, a seguito definitivo accertamento, del valore della polizza assicurativa TFR dipendenti;
- euro 86.000 per cancellazione parte del rischio per oneri derivanti da causa di lavoro con ex dirigente, a seguito di transazione approvata dal CdA.

Infine il fondo è stato incrementato con l' accantonamento di:

- euro 170.000 per rischio oneri liti pendenti. Rischio potenziale derivante da liti in materia di lavoro insorte nel corso dell'esercizio.

Per quanto sopra il valore del fondo assume al 31/12/2010 l'importo di euro 618.649 che si ritiene copra in misura più che congrua la stima dei rischi in essere noti alla medesima data, stimati sulla base degli elementi di valutazione a disposizione, nel rispetto del principio di estrema prudenza e di continuità aziendale.



Trattamento di fine rapporto di lavoro subordinato

La voce viene esposta al punto C dello stato patrimoniale passivo, pagina 1 dello schema di bilancio, e presenta un valore di 1.850.807 come evidenzia la seguente tabella:

Saldo al 31/12/2010	Saldo al 31/12/2009	Variazioni
1.850.807	1.972.249	(121.442)

La variazione, pari ad euro 121.442, è data da:

Variazioni	Importo
Incremento dell'esercizio	165.106
Decremento per utilizzo dell'esercizio	-286.548
Totale	-121.442

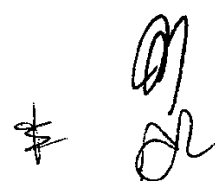
L'ammontare accantonato rappresenta l'effettivo debito della società al 31/12/2010 verso i dipendenti in forza a tale data, al netto degli anticipi corrisposti e dell'accantonamento ai fondi previdenziali integrativi. Come anticipato, ai sensi dell'art. 19 del decreto legislativo 29 gennaio 1998 n. 19, il Trattamento di fine rapporto dei dipendenti in servizio alla data di entrata in vigore del predetto decreto è tuttora regolato dall'art. 13 della L. n. 70 del 20 marzo 1975 (più specificatamente si tratta dell'indennità di anzianità calcolata sulla base dello stipendio all'atto della cessazione dal servizio e del numero di anni di servizio prestato) e quindi non è soggetto a rivalutazione ma ad annuale ricalcolo sulla base dello stipendio annuo complessivo in godimento al termine dell'esercizio. Le quote di Trattamento di Fine Rapporto maturate dai suddetti dipendenti, a decorrere dal 01.01.2011, ai sensi del comma 10, art. 12 della legge 30 luglio 2010 n. 122, saranno computate secondo le regole dell'articolo 2120 c.c., con applicazione dell'aliquota del 6,91%. Il Trattamento di Fine rapporto dei dipendenti assunti dopo la trasformazione in "Società di cultura", ora Fondazione, è invece regolato dall'articolo 2120 c.c. e soggetto, annualmente, a rivalutazione monetaria. In ottemperanza alla normativa vigente in materia, l'importo di TFR accantonato in azienda al 31/12/2009 continua ad essere rivalutato secondo quanto disposto dall'art. 2120 del Codice Civile.

La somma accantonata ricomprende la quota relativa al secondo semestre dell'esercizio, per i dipendenti provenienti da Biennale Servizi SpA.

Debiti

La voce espone, al punto D dello stato patrimoniale passivo, pagina 1 dello schema di bilancio, un valore complessivo di euro 29.162.419 con un incremento di euro 2.588.470 come illustrato in tabella:

Saldo al 31/12/2010	Saldo al 31/12/2009	Variazioni
29.162.419	26.573.949	2.588.470



I debiti sono rilevati al loro valore nominale, modificato in occasione di rettifiche di fatturazione, e risultano così composti per tipologia e scadenza:

Descrizione	Entro 12 mesi	Oltre 12 mesi	Oltre 5 anni	Totale
Obbligazioni				
Obbligazioni convertibili				
Debiti verso soci per finanziamento				
Debiti verso banche	3.532.095	5.865.952	491.779	9.889.826
Debiti verso altri finanziatori				
Acconti				
Debiti verso fornitori	15.644.139			15.644.139
Debiti costituiti da titoli di credito				
Debiti verso imprese controllate	2.085.183			2.085.183
Debiti verso imprese collegate				
Debiti verso controllanti				
Debiti tributari	240.462			240.462
Debiti verso istituti di previdenza	385.964			385.964
Altri debiti	902.146	14.699		916.845
Totale debiti	22.789.989	5.880.651	491.779	29.162.419

L'incremento pari ad euro 2.588.470 è conseguenza di quanto di seguito dettagliato:

- i debiti verso banche che rappresentano per la quasi totalità il debito nei confronti degli istituti erogatori dei mutui finanziati dal MIBAC con fondi di cui alla legge speciale per Venezia, si incrementano dell'importo di euro 1.068.474;
- i debiti v/fornitori subiscono un incremento di euro 2.860.494 la cui principale motivazione è dovuta alla mancanza di liquidità dovuta alla erogazione di gran parte dei contributi a ridosso del termine dell'esercizio (8,6 milioni nella seconda metà del mese di dicembre);
- il debito nei confronti della controllata La Biennale di Venezia Servizi, si decrementa di euro 824.197 a seguito di pagamenti, assestandosi quindi sul valore di euro 2.085.183 rispetto a quello del 31/12/2009 pari ad euro 2.909.380;
- i debiti tributari presentano un incremento di euro 40.479, passando dal valore di euro 199.983 del 31/12/2009 a quello di 240.462 euro del 31/12/2010;
- i debiti verso istituti di previdenza e di sicurezza sociale si incrementano di euro 47.720 attestandosi al valore di euro 385.964;
- altri debiti presentano complessivamente un decremento di euro 604.500 passando dal valore di euro 1.521.345 del 2009, al valore di euro 916.845 di fine esercizio e sono così composti:

a. debiti v/altri	50.021
b. debiti v/banche per carte di credito	2.045
c. Organi Societari	420.644
d. Personale – ferie non godute	103.202
e. Personale dip. – costi maturati ma non liquidati	209.707
f. Personale Co.Co. Pro. - costi maturati ma non liquidati	32.610
g. Personale c/mutui ipotecari	26
h. Debiti v/partners Enparts entro 12 mesi	61.500
i. Partite in attesa di riaddebito	4.000

j. Debiti v/banche per interessi passivi su c/c	18.391
k. Debiti v/partners Enparts oltre 12 mesi	<u>14.699</u>
Totale altri debiti	916.845

Il saldo di "Debiti verso banche" al 31.12.2010, pari a euro 9.889.825,78, sommato ad euro 18.390,97 per interessi passivi su c/c, esprime l'effettivo debito per capitale, interessi ed oneri accessori maturati ed esigibili che pertanto ammonta ad euro 9.908.216,75.

In tale voce risulta inoltre iscritta la posta di euro 8.014.101 relativa alla estinzione dei mutui finanziati dal Ministero per i Beni e le Attività Culturali la cui quota di euro 491.779 verrà a scadenza oltre i 5 anni, come meglio illustrato al punto 6 della presente nota integrativa.

I "Debiti verso imprese controllate" rappresentano il credito vantato al 31.12.2010, da La Biennale di Venezia Servizi SpA, società partecipata al 100% dalla Fondazione. Nel corso dell'esercizio tale società, in virtù di un contratto tra le parti stipulato in data 15/12/2006 e dell'atto aggiuntivo che regola le attività di parte del 2010, ha svolto per la Fondazione attività di facility management, di progettazione e gestione degli allestimenti, organizzazione e la gestione operativa dei servizi tecnici per gli spettacoli.

5 ELENCO DELLE PARTECIPAZIONI (ART. 2427 CO. 1 N. 5)

Sono iscritte alla voce B. III sub 1 dello stato patrimoniale attivo, pagina 1 dello schema di bilancio, e risultano variare nel corso dell'esercizio.

Descrizione	31/12/2009	Incremento	Decremento	31/12/2010
Imprese controllate	275.000			275.000
Imprese collegate				
Imprese controllanti				
Altre imprese	5.500			5.500
Totale partecipazioni	280.500			280.500

Segue la loro descrizione oltre ad alcuni valori di riferimento:

Partecipazioni in imprese controllate

Denominazione	Sede	Capitale Sociale	Risultato d'es. 2010	Patrimonio Netto 2010	Valore di libro	% di partecipazione
La Biennale di Venezia Servizi Spa	Venezia	100.000	132.715	275.310	275.000	100

Le partecipazioni sociali risultano iscritte a costo storico.

Per quanto riguarda la partecipazione ne "La Biennale di Venezia Servizi S.p.A.", il valore di libro è così determinato:

anno	descrizione	importo
2002	sottoscrizione 75% del c.s.	75.000
2004	acquisizione 25% del c.s.	200.000
	TOTALE	275.000

Ai sensi dell'art. 2426, si precisa che il valore di iscrizione in bilancio della partecipazione al costo di acquisto risulta congruo rispetto al valore del patrimonio netto della controllata a fine esercizio.

Partecipazioni in altre imprese

Denominazione	Sede	Capitale Sociale	Risultato d'es. 2009	Patrimonio Netto 2009	Valore di libro	% di partecipazione
Lido di Venezia Eventi e Congressi SpA	Venezia	110.000	3.295	604.691	5.500	5

Coerentemente a quanto esposto nei precedenti esercizi, la partecipazione è espressa a valore di libro, ma si evidenzia che la stessa avrebbe un valore superiore considerando la quota risultante dal patrimonio netto.

Si precisa, che non risultano in bilancio ulteriori attività (immobilizzazioni finanziarie diverse dalle partecipazioni in società controllate o collegate, contratti derivati) per cui si rendano obbligatorie le suddette informazioni.

Si precisa da ultimo, che la Fondazione non ha partecipazioni che comportano responsabilità illimitata.

6 CREDITI E DEBITI DI DURATA RESIDUA SUPERIORE A 5 ANNI - DEBITI ASSISTITI DA GARANZIE REALI (ART. 2427 CO. 1 N. 6)

Tra i crediti esigibili oltre i 12 mesi sono iscritte le partite relative alle rate a carico del Ministero per i Beni e le Attività culturali, per l'estinzione dei mutui quindicennali accessi con le banche Dexia-Crediop, Infrastrutture Innovazione e Sviluppo-BIIS. Le residue rate ammontano complessivamente ad euro 8.014.101 e per la quota di 6.011.491 sono iscritte tra i crediti immobilizzati oltre i 12 mesi (compresi nella voce B III 2 sub d dello stato patrimoniale attivo, pagina 1 dello schema di bilancio) e, di questi, per la quota di euro 491.779, sono da considerarsi oltre i 5 anni.

Analoghe partite sono iscritte tra i debiti v/banche per euro 8.014.101 (voce D 4 dello stato patrimoniale passivo, pagina 3 dello schema di bilancio). Parte di queste per euro 6.357.731 vengono a scadenza oltre i 12 mesi e, di queste ultime, la quota oltre i 5 anni ammonta ad euro 491.779.

6-BIS VARIAZIONI SIGNIFICATIVE DEI CAMBI VALUTARI (ART. 2427 CO. 1 N. 6-BIS)

Rispetto alla data di chiusura del 31 dicembre 2009, non si sono registrate variazioni significative dei cambi.

