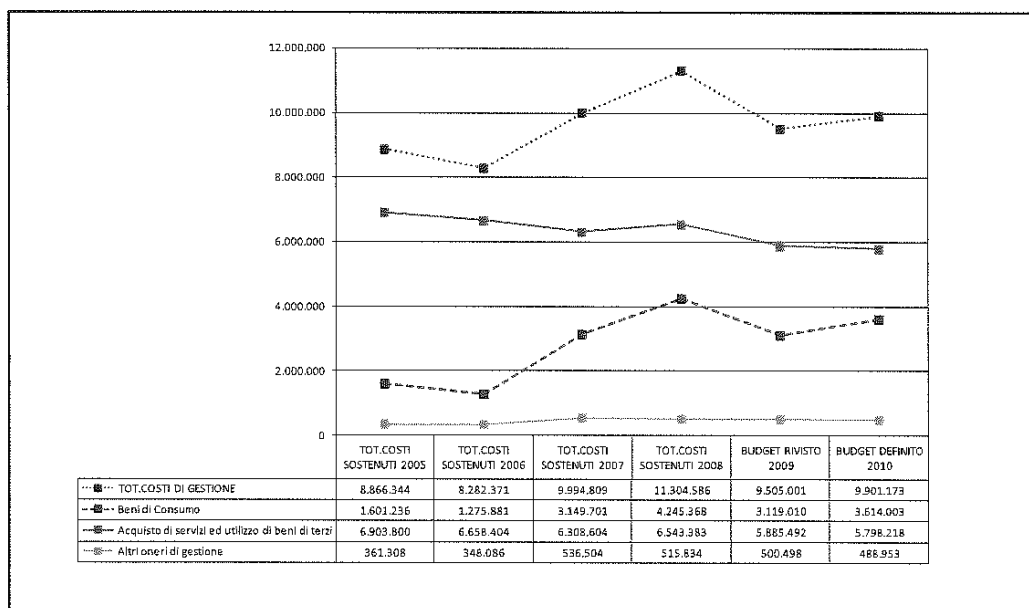


Andamento dei Costi di gestione relativi alle Amministrazioni centrali dal 2005 (in migliaia di €)



Nella **Tavola 9**, che mostra i **Costi di gestione** previsti per il 2010, si evidenzia un aumento complessivo del 4,17% rispetto al Budget del 2009, riferibile principalmente ai **Beni di consumo** ed in particolare alla voce *Armi, armamenti e mezzi della difesa*.

Nell'ambito di tale aggregato la componente **Acquisto di servizi ed utilizzo di beni di terzi** che è pari a migl. di euro 5.798.218, comprende i costi per *Consulenza, Prestazioni professionali e specialistiche non consulenziali, Servizi per trasferte, Promozione, Formazione e Addestramento, Manutenzione, Manutenzione di armi, armamenti e mezzi per la difesa, Noleggi, locazioni e leasing, Utenze e canoni, Servizi di ristorazione, Servizi ausiliari e Assicurazioni* e costituisce la voce più rilevante, rappresentando il 58,56% dell'aggregato, ed il 6,26% del totale dei costi delle Amministrazioni centrali.

Per questa voce si prevede una diminuzione di costi sia rispetto al Budget rivisto 2009 (-1,48%) che relativamente al Consuntivo 2008 (-11,39%) prevalentemente riguardanti la voce **Manutenzione di armi armamenti e mezzi per la difesa**.

Di seguito si elencano, per ogni Amministrazione, gli scostamenti relativi alla voce **Acquisto di servizi ed utilizzo di beni di terzi** a livello Stato, rispetto al Budget rivisto 2009 ed al Consuntivo 2008.

Acquisto di servizi ed utilizzo di beni di terzi: confronto con il Budget rivisto 2009 e il Consuntivo 2008
(in migliaia di €)

| | Budget Definito 2010 | Budget Rivisto 2009 | Consuntivo 2008 | Scostamento Budget Definito 2010 - Budget Rivisto 2009 | | Scostamento Budget Definito 2010 - Consuntivo 2008 | |
|--|----------------------------|------------------------|--------------------|--|---------------|--|----------------|
| | | | | valore assoluto | % | valore assoluto | % |
| BUDGET DELLO STATO 2010 | 5.798.218 | 5.885.492 | 6.543.383 | (87.274) | (1,48) | (745.165) | (11,39) |
| MINISTERO DELL'ECONOMIA E DELLE FINANZE | 505.259 | 458.874 | 539.665 | 46.385 | 10,11 | (34.406) | (6,38) |
| MINISTERO DELLO SVILUPPO ECONOMICO | 29.473 | 29.972 | 45.684 | (499) | (1,67) | (16.211) | (35,48) |
| MINISTERO DEL LAVORO E DELLE POLITICHE SOCIALI* | 79.773 | 141.655 | 150.630 | 14.773 | 10,43 | 5.798 | 3,85 |
| MINISTERO DELLA SALUTE* | 76.657 | | | | | | |
| MINISTERO DELLA GIUSTIZIA | 1.434.137 | 1.334.137 | 1.475.840 | 99.999 | 7,50 | (41.703) | (2,89) |
| MINISTERO DEGLI AFFARI ESTERI | 130.049 | 144.401 | 168.726 | (14.353) | (9,94) | (38.678) | (22,92) |
| MINISTERO DELL'ISTRUZIONE, DELL'UNIVERSITA' E DELLA RICERCA | 702.384 | 737.793 | 884.987 | (35.409) | (4,80) | (182.603) | (20,63) |
| MINISTERO DELL'INTERNO | 892.731 | 900.557 | 798.367 | (7.825) | (0,87) | 94.365 | (11,82) |
| MINISTERO DELL'AMBIENTE E DELLA TUTELA DEL TERRITORIO E DEL MARE | 72.690 | 76.024 | 86.345 | (3.334) | (4,39) | (13.656) | (15,82) |
| MINISTERO DELLE INFRASTRUTTURE E DEI TRASPORTI | 135.342 | 143.430 | 175.679 | (8.088) | (5,64) | (40.338) | (22,96) |
| MINISTERO DELLA DIFESA | 1.546.299 | 1.744.681 | 2.001.790 | (198.382) | (11,37) | (455.491) | (22,75) |
| MINISTERO DELLE POLITICHE AGRICOLE ALIMENTARI E FORESTALI | 59.644 | 56.457 | 84.805 | 3.187 | 5,64 | (25.162) | (29,67) |
| MINISTERO PER I BENI E LE ATTIVITA' CULTURALI | 133.783 | 117.511 | 130.865 | 2.918 | 2,48 | 2.918 | 2,23 |

*Istituito dal 2010 ai sensi della L. 172/2009

Informazioni di maggior dettaglio su ogni Amministrazione, per aggregato elementare, possono essere meglio esaminate nelle analisi per singolo Ministero.

I Beni di consumo, rappresentati da *Carta, cancelleria e stampati, Giornali e pubblicazioni, Materiali e accessori ed Armi e armamenti e mezzi per la difesa*, pari a migl. di euro 3.614.003, costituiscono il 3,9% dei costi attribuiti alle Amministrazioni centrali.

Rispetto ai dati relativi al Budget rivisto 2009 si evidenzia un aumento di tali costi del 15,87% pari a migl. di euro 494.992, di contro, rispetto al Consuntivo 2008, le previsioni di costo diminuiscono del 14,87%.

L'andamento altalenante che si osserva sui Beni di consumo, negli anni presi in esame, deriva dalla rilevante consistenza dei costi previsti dal Ministero della Difesa che incide in misura determinante sulla totalità dei costi rilevati sulla voce a livello Stato. Rispetto al consuntivo 2008 la diminuzione, in realtà, dipende dal fatto che le previsioni economiche iniziali, riflettendo le dotazioni finanziarie previste nella Legge di Bilancio, risultano strutturalmente sottostimate in quanto, nel corso della gestione, al Ministero della Difesa vengono sistematicamente assegnate maggiori risorse in conseguenza dell'approvazione di provvedimenti normativi ad hoc, verificabili soltanto con le rilevazioni finali.

Risulta, inoltre, significativa la diminuzione registrata dal Ministero della Salute (che nel 2009 era ancora Ministero del Lavoro, della salute e delle politiche sociali) del 98,29%, in valore assoluto pari a migl. di euro 219.898, per la voce *Medicinali, materiale sanitario e igienico* derivante dall'acquisto di vaccini nel secondo semestre 2009.

Di seguito si elencano, per ogni Amministrazione, gli scostamenti relativi alla voce Beni di consumo a livello Stato, rispetto al Budget rivisto 2009 ed al Consuntivo 2008.

Beni di Consumo: confronto con il Budget rivisto 2009 e il Consuntivo 2008 (in migliaia di €)

| | Budget Definito 2010 | Budget Rivisto 2009 | Consuntivo 2008 | Scostamento Budget Definito 2010 - Budget Rivisto 2009 | | Scostamento Budget Definito 2010 - Consuntivo 2008 | |
|--|----------------------------|------------------------|--------------------|--|--------------|--|----------------|
| | | | | valore assoluto | % | valore assoluto | % |
| BUDGET DELLO STATO 2010 | 3.614.003 | 3.119.010 | 4.245.368 | 494.993 | 15,87 | (631.365) | (14,87) |
| MINISTERO DELL'ECONOMIA E DELLE FINANZE | 61.581 | 42.896 | 64.059 | 18.685 | 43,56 | (2.478) | (3,87) |
| MINISTERO DELLO SVILUPPO ECONOMICO | 1.390 | 1.067 | 2.293 | 923 | 30,33 | (902) | (39,37) |
| MINISTERO DEL LAVORO E DELLE POLITICHE SOCIALI* | 2.835 | 223.721 | 5.000 | (219.898) | (98,29) | (1.177) | (23,53) |
| MINISTERO DELLA SALUTE* | 988 | | | | | | |
| MINISTERO DELLA GIUSTIZIA | 164.297 | 157.982 | 192.432 | 6.315 | 4,00 | (28.135) | (14,62) |
| MINISTERO DEGLI AFFARI ESTERI | 7.662 | 15.694 | 12.346 | (8.012) | (51,05) | (4.664) | (37,78) |
| MINISTERO DELL'ISTRUZIONE, DELL'UNIVERSITA' E DELLA RICERCA | 128.496 | 138.208 | 97.408 | (9.719) | (7,02) | 31.089 | 31,92 |
| MINISTERO DELL'INTERNO | 143.868 | 158.949 | 141.893 | (15.081) | (9,49) | 1.975 | 1,39 |
| MINISTERO DELL'AMBIENTE E DELLA TUTELA DEL TERRITORIO E DEL MARE | 287 | 329 | 673 | (42) | (12,70) | (386) | -42,69 |
| MINISTERO DELLE INFRASTRUTTURE E DEI TRASPORTI | 31.634 | 31.053 | 36.304 | 581 | 1,87 | (4.669) | (12,86) |
| MINISTERO DELLA DIFESA | 3.049.248 | 2.330.716 | 3.670.404 | 718.532 | 30,83 | (621.156) | (16,92) |
| MINISTERO DELLE POLITICHE AGRICOLE ALIMENTARI E FORESTALI | 11.792 | 10.185 | 12.235 | 1.607 | 15,77 | (444) | (3,63) |
| MINISTERO PER I BENI E LE ATTIVITA' CULTURALI | 9.905 | 8.209 | 10.323 | 1.696 | 20,66 | (418) | (4,05) |

*istituito dal 2010 ai sensi della L. 172/2009

L'aggregato **Altri oneri di gestione**, che comprende i compensi per *Incarichi istituzionali, i Costi amministrativi, Partecipazione ad organizzazioni, le Imposte, le Tasse ed Oneri su finanziamenti specifici*, si attesta in complessivi migl. di euro 488.953. Tale voce rappresenta lo 0,53% del totale dei costi propri delle Amministrazioni centrali, risultando, quindi, una componente residuale.

La voce si presenta in lieve decremento sia rispetto alla previsione 2009 (-2,31%) che rispetto ai costi sostenuti nel 2008 (-5,21%), come evidenziato nella tabella sottostante.

Altri oneri di gestione: confronto con il Budget rivisto 2009 e il Consuntivo 2008 (in migliaia di €)

| | Budget Definito 2010 | Budget Rivisto 2009 | Consuntivo 2008 | Scostamento Budget Definito 2010 - Budget Rivisto 2009 | | Scostamento Budget Definito 2010 - Consuntivo 2008 | |
|--|----------------------------|------------------------|--------------------|--|---------------|--|---------------|
| | | | | valore assoluto | % | valore assoluto | % |
| BUDGET DELLO STATO 2010 | 488.953 | 500.498 | 515.834 | (11.545) | (2,31) | (26.881) | (5,21) |
| MINISTERO DELL'ECONOMIA E DELLE FINANZE | 83.023 | 86.074 | 82.328 | (3.051) | (3,54) | 695 | 0,84 |
| MINISTERO DELLO SVILUPPO ECONOMICO | 1.899 | 1.603 | 2.096 | 296 | 18,47 | (197) | (9,41) |
| MINISTERO DEL LAVORO E DELLE POLITICHE SOCIALI* | 3.831 | 8.971 | 6.684 | (4.908) | (54,71) | (2.621) | (39,21) |
| MINISTERO DELLA SALUTE* | 232 | | | | | | |
| MINISTERO DELLA GIUSTIZIA | 204.019 | 189.973 | 191.073 | 14.047 | 7,39 | 12.946 | 6,78 |
| MINISTERO DEGLI AFFARI ESTERI | 27.118 | 18.599 | 12.594 | 8.518 | 45,80 | 14.524 | 115,32 |
| MINISTERO DELL'ISTRUZIONE, DELL'UNIVERSITA' E DELLA RICERCA | 18.365 | 20.337 | 11.981 | (1.972) | (9,70) | 6.384 | 53,29 |
| MINISTERO DELL'INTERNO | 47.776 | 52.551 | 34.515 | (4.775) | (9,09) | 13.261 | 38,42 |
| MINISTERO DELL'AMBIENTE E DELLA TUTELA DEL TERRITORIO E DEL MARE | 3.577 | 3.712 | 3.144 | (135) | (3,69) | 433 | 13,78 |
| MINISTERO DELLE INFRASTRUTTURE E DEI TRASPORTI | 21.395 | 18.099 | 18.274 | 3.296 | 18,21 | 3.121 | 17,08 |
| MINISTERO DELLA DIFESA | 69.457 | 92.590 | 144.366 | (23.134) | (24,99) | (74.910) | (51,89) |
| MINISTERO DELLE POLITICHE AGRICOLE ALIMENTARI E FORESTALI | 2.257 | 2.032 | 2.472 | 225 | 11,09 | (214) | (8,67) |
| MINISTERO PER I BENI E LE ATTIVITA' CULTURALI | 6.004 | 5.958 | 6.307 | 46 | 0,77 | (903) | (4,81) |

*Istituito dal 2010 ai sensi della L. 172/2009

c. L'AGGREGATO "COSTI STRAORDINARI E SPECIALI"

L'aggregato **Costi straordinari e speciali**, il cui valore complessivo è pari a migl. di euro 1.001.010, incide per l'1,08% sul totale dei costi delle Amministrazioni centrali e per lo 0,21% sul totale generale e racchiude le voci **Esborso da contenzioso**, **Costi straordinari** e **Servizi finanziari**, che per la particolare natura, in sede previsionale non risultano agevolmente quantificabili.

La voce **Esborso da contenzioso** fa riferimento ai costi che un'Amministrazione sostiene a seguito di sentenze definitive di cause amministrative o civili che la vedono coinvolta.

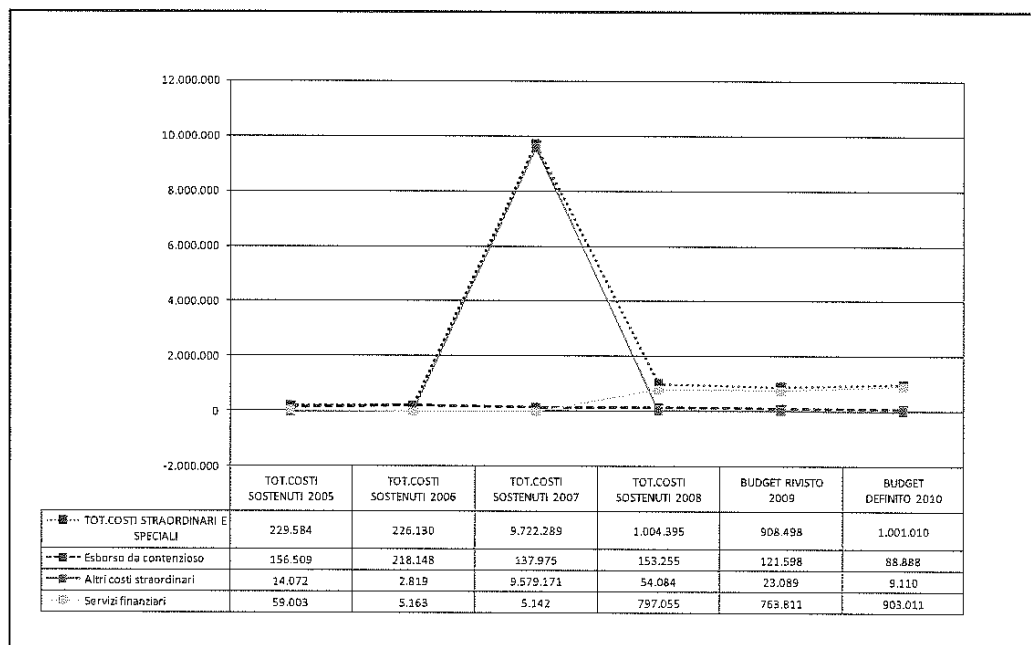
I costi previsti per la presente fase di rilevazione ammontano a migl. di euro 88.888 e presentano una diminuzione sia rispetto al Budget rivisto 2009 del 26,9% (pari a migl. di euro 32.709) e sia in maniera maggiormente accentuata rispetto al Consuntivo del 2008 (-42%, pari a migl. di euro 64.367).

La voce **Costi Straordinari** fa riferimento a costi aventi carattere di eccezionalità (quali, ad es. minusvalenze da alienazioni, perdite su cambi, insussistenze, oneri derivanti da rapporti con terzi, etc...) e presenta un importo in valore assoluto pari a migl. di euro 9.110, in forte diminuzione sia rispetto al Budget rivisto (-60,54%) che al Consuntivo 2008 (-83,16).

Lo schema sottostante, che espone l'andamento di questa tipologia di costi dal 2005 ad oggi, evidenzia, nell'anno 2007, un considerevole incremento di tali costi interamente attribuibile all'introduzione, in quell'anno, del nuovo piano dei conti. Infatti, alcune voci, che nel vecchio piano dei conti erano considerate **Immobilizzazioni**, come **Armi e armamenti e mezzi per la difesa** fanno parte attualmente dei **Beni di consumo**. Ciò ha comportato una

dismissione “forzata” di tali beni, il cui valore residuo, necessariamente, per l’anno 2007, è stato imputato alla voce **Costi straordinari**⁷.

Andamento dei Costi straordinari e speciali relativi alle Amministrazioni centrali dal 2005 (in migliaia di €)



La voce **Servizi finanziari** è destinata ad accogliere le prestazioni di servizi di natura strettamente finanziaria, commissionati in prevalenza dal Ministero dell’Economia e delle finanze a banche ed imprese finanziarie in particolare dai Dipartimenti del Tesoro, della Ragioneria Generale dello Stato e delle Finanze. I costi previsti per la voce in esame sono pari a migl. di euro 903.011 e rappresentano lo 0,98% del totale dei costi propri delle Amministrazioni.

Per l’aggregato **Costi straordinari e speciali** si evidenziano le variazioni, rispetto al Budget rivisto 2009 ed al Consuntivo 2008, rappresentate nello schema sottostante.

⁷ L’ammortamento di un bene patrimoniale prevede l’accantonamento anno per anno di una quota come costo, quantificata in percentuale, del valore del bene. Nel caso di dismissione del bene a titolo gratuito (in questo caso per esigenze contabili) le quote di ammortamento non saranno più calcolate dal momento dell’avvenuta dismissione del bene, ma occorrerà contabilizzare l’intero valore non ancora ammortizzato (**valore residuo = valore patrimoniale – somma delle quote di ammortamento**) come costo riferito al periodo in cui tale evento è avvenuto. La voce del Piano dei conti in cui dovrà essere imputato il valore residuo è rappresentata da **Costi straordinari**.

Costi straordinari e speciali: confronto con il Budget rivisto 2009 e il Consuntivo 2008 (in migliaia di €)

| | Budget Definito 2010 | Budget Rivisto 2009 | Consuntivo 2008 | Scostamento Budget Definito 2010 - Budget Rivisto 2009 | | Scostamento Budget Definito 2010 - Consuntivo 2008 | |
|--|----------------------------|------------------------|--------------------|--|--------------|--|---------------|
| | | | | valore assoluto | % | valore assoluto | % |
| BUDGET DELLO STATO 2010 | 1.001.010 | 908.498 | 1.004.395 | 92.511 | 10,18 | (3.385) | (0,34) |
| MINISTERO DELL'ECONOMIA E DELLE FINANZE | 916.877 | 778.587 | 816.460 | 138.290 | 17,76 | 100.417 | 12,30 |
| MINISTERO DELLO SVILUPPO ECONOMICO | 293 | 384 | 2.794 | (92) | (23,84) | (2.502) | (89,52) |
| MINISTERO DEL LAVORO E DELLE POLITICHE SOCIALI* | 586 | 10.207 | 10.892 | (9.567) | (93,73) | (10.252) | (94,13) |
| MINISTERO DELLA SALUTE* | 54 | | | | | | |
| MINISTERO DELLA GIUSTIZIA | 6.542 | 37.797 | 36.537 | (31.255) | (82,69) | (29.995) | (82,09) |
| MINISTERO DEGLI AFFARI ESTERI | 1.865 | 2.657 | 13.878 | (792) | (29,81) | (12.014) | (86,56) |
| MINISTERO DELL'ISTRUZIONE, DELL'UNIVERSITA' E DELLA RICERCA | 925 | 3.102 | 6.220 | (2.177) | (70,18) | 5.295 | 85,13 |
| MINISTERO DELL'INTERNO | 22.864 | 22.656 | 23.205 | 208 | 0,92 | (542) | (1,47) |
| MINISTERO DELL'AMBIENTE E DELLA TUTELA DEL TERRITORIO E DEL MARE | 850 | 1.067 | 1.395 | (217) | (20,31) | (545) | (39,06) |
| MINISTERO DELLE INFRASTRUTTURE E DEI TRASPORTI | 691 | 3.276 | 3.689 | (2.585) | (78,91) | (2.998) | (81,27) |
| MINISTERO DELLA DIFESA | 47.016 | 44.930 | 84.007 | 2.085 | 4,64 | (36.991) | (44,03) |
| MINISTERO DELLE POLITICHE AGRICOLE ALIMENTARI E FORESTALI | 1.799 | 3.428 | 4.789 | (1.629) | (47,53) | (2.991) | (62,44) |
| MINISTERO PER I BENI E LE ATTIVITA' CULTURALI | 649 | 407 | 527 | 242 | 59,46 | 122 | 23,17 |

*Istituito dal 2010 ai sensi della L. 172/2009

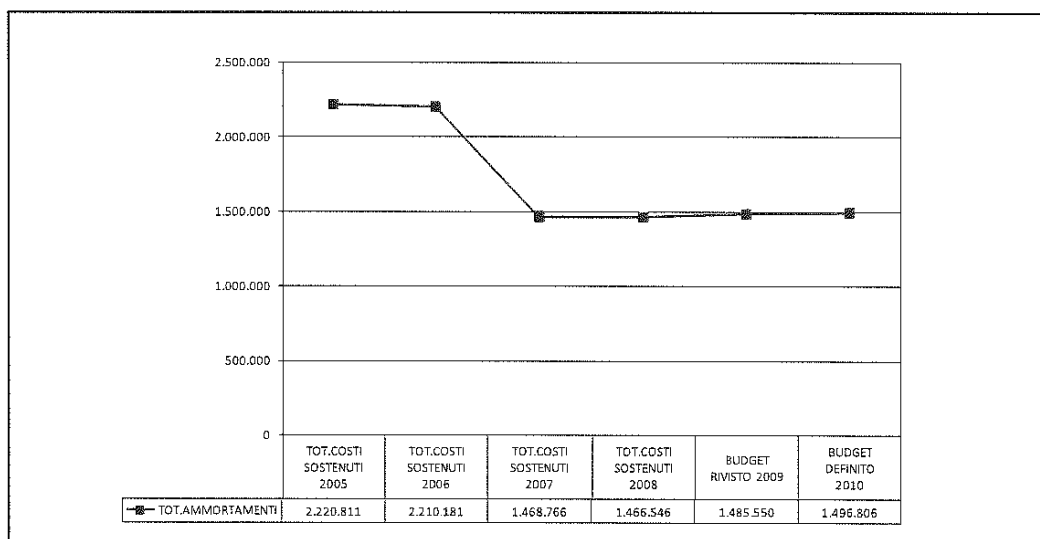
d. L'AGGREGATO "AMMORTAMENTI"

Gli **Ammortamenti** esprimono la quota dei costi relativa ai beni strumentali utilizzati ed ai lavori di manutenzione straordinaria realizzati, determinata sulla base dei criteri e delle aliquote indicate dal Dipartimento della Ragioneria Generale dello Stato nel **Manuale dei Principi e delle regole contabili**, pubblicato nel marzo 2008. L'entità complessiva di tali costi è stata valorizzata in migl. di euro 1.496.806, pari all'1,62% del totale dei costi delle Amministrazioni centrali.

Tali valori tengono conto delle modalità di semplificazione adottate per la predisposizione dei budget degli anni precedenti, non essendo stati considerati, ai fini dell'ammortamento, i beni durevoli acquisiti e le manutenzioni straordinarie realizzate antecedentemente all'anno 2000.

Il prospetto sottostante mostra l'andamento di questa tipologia di costi dal 2005 ad oggi:

Andamento degli Ammortamenti relativi alle Amministrazioni centrali dal 2005 (in migliaia di €)



Dal prospetto si evince la modifica introdotta nel nuovo piano dei conti con il passaggio nei **Beni di consumo** delle voci, in precedenza ammortizzabili, quali *Equipaggiamento e vestiario, Armi leggere, Armi pesanti, Mezzi terrestri per la difesa, Mezzi aerei per la difesa, Mezzi navali per la difesa*. Ciò vale naturalmente anche per le voci sottostanti la **Manutenzione straordinaria**.

Per l'aggregato **Ammortamenti** si evidenziano le variazioni, rispetto al Budget rivisto 2009 ed al Consuntivo 2008, rappresentate nello schema sottostante:

Ammortamenti: confronto con il Budget rivisto 2009 e il Consuntivo 2008 (in migliaia di €)

| | Budget Definito 2010 | Budget Rivisto 2009 | Consuntivo 2008 | Scostamento Budget Definito 2010 - Budget Rivisto 2009 | | Scostamento Budget Definito 2010 - Consuntivo 2008 | |
|--|----------------------------|------------------------|--------------------|--|-------------|--|-------------|
| | | | | valore assoluto | % | valore assoluto | % |
| BUDGET DELLO STATO 2010 | 1.496.806 | 1.485.550 | 1.466.546 | 11.256 | 0,76 | 30.260 | 2,06 |
| MINISTERO DELL'ECONOMIA E DELLE FINANZE | 144.897 | 137.416 | 132.561 | 7.481 | 5,44 | 12.336 | 9,31 |
| MINISTERO DELLO SVILUPPO ECONOMICO | 4.064 | 8.139 | 9.568 | (4.075) | (50,06) | (5.504) | (57,52) |
| MINISTERO DEL LAVORO E DELLE POLITICHE SOCIALI* | 2.616 | 16.028 | 15.485 | (4.926) | (30,74) | (4.383) | (28,31) |
| MINISTERO DELLA SALUTE* | 8.486 | | | | | | |
| MINISTERO DELLA GIUSTIZIA | 129.537 | 123.886 | 121.433 | 5.651 | 4,56 | 8.104 | 6,67 |
| MINISTERO DEGLI AFFARI ESTERI | 21.186 | 23.195 | 21.368 | (9) | (0,04) | (182) | (0,85) |
| MINISTERO DELL'ISTRUZIONE, DELL'UNIVERSITA' E DELLA RICERCA | 15.842 | 19.867 | 24.536 | (4.025) | (20,26) | (8.695) | (35,44) |
| MINISTERO DELL'INTERNO | 202.913 | 196.149 | 193.944 | 6.765 | 3,45 | 8.969 | 4,62 |
| MINISTERO DELL'AMBIENTE E DELLA TUTELA DEL TERRITORIO E DEL MARE | 947 | 1.100 | 1.334 | (152) | (13,86) | (386) | (28,97) |
| MINISTERO DELLE INFRASTRUTTURE E DEI TRASPORTI | 3.477 | 3.929 | 4.599 | (453) | (11,52) | (1.122) | (24,40) |
| MINISTERO DELLA DIFESA | 930.174 | 925.243 | 909.117 | 4.931 | 0,53 | 21.057 | 2,32 |
| MINISTERO DELLE POLITICHE AGRICOLE ALIMENTARI E FORESTALI | 17.685 | 18.938 | 21.091 | (1.254) | (6,62) | (8.407) | (26,15) |
| MINISTERO PER I BENI E LE ATTIVITA' CULTURALI | 14.982 | 13.659 | 11.509 | 3.472 | 25,42 | 3.472 | 30,17 |

*Istituito dal 2010 ai sensi della L. 172/2009

I COSTI COMUNI DELLO STATO

Successivamente ai costi propri delle Amministrazioni centrali sono esposte le altre tre componenti relative agli Oneri finanziari, ai Costi dislocati e ai Fondi da assegnare che costituiscono i costi comuni dello Stato (Tavola 6).

Gli Oneri finanziari accolgono i costi derivanti dal ricorso a finanziamenti esterni da parte dello Stato, legati agli interessi che maturano sul debito in essere ed alle connesse spese accessorie. Il relativo valore è pari a migl. di euro 79.348.293, pari al 16,35% del totale generale.

I Costi dislocati, cioè le risorse finanziarie trasferite dalle Amministrazioni centrali dello Stato ad altri organismi, come anticipato, non rappresentano un costo diretto per i Ministeri, ma esclusivamente una spesa che, trasferita agli organismi destinatari, assume solo presso di essi - con la diretta utilizzazione - la configurazione specifica di costo. Tale voce racchiude anche le risorse finanziarie destinate al funzionamento degli organi costituzionali, a rilevanza costituzionale e degli altri organi istituzionali dello Stato dotati di autonomia amministrativa, finanziaria, patrimoniale e contabile. Sul totale dei costi è la voce più significativa ed il suo valore complessivo si attesta su migl. di euro 290.238.577 pari al 59,82% del totale.

I Fondi da assegnare, infine, rappresentano somme accantonate destinate ad essere assegnate in corso d'anno alle Amministrazioni che effettivamente le utilizzeranno, ammontano a migl. di euro 23.032.456 e costituiscono il 4,75% del totale dei costi dello Stato.