

PARTE III

L'ATTUAZIONE E LO SVOLGIMENTO DEL SERVIZIO CIVILE NAZIONALE

PAGINA BIANCA

3.1. La valutazione dei progetti di Servizio civile

Le caratteristiche, le modalità e l'esame dei progetti sono regolati dal *"Prontuario contenente le caratteristiche e le modalità per la presentazione dei progetti di servizio civile nazionale da realizzare in Italia e all'estero, nonché i criteri per la selezione e la valutazione degli stessi"* allegato al DM 4 novembre 2009, che ha innovato la materia rispetto agli anni precedenti. Le principali novità riguardano:

- il numero dei volontari da impiegare nel progetto non deve essere superiore alle 50 unità e non inferiore a 4, con minimo un volontario per ogni sede di attuazione;
- le Regioni e le Province autonome possono ridurre a 10 e a 2 unità rispettivamente il numero massimo e minimo dei volontari da impiegare nei progetti presentati dagli Enti iscritti nel proprio Albo;
- nei progetti devono essere individuati i beneficiari e i destinatari dell'intervento;
- le attività previste dai progetti devono essere condotte nel rispetto della normativa in materia di tutela della salute e della sicurezza nei luoghi di lavoro di cui al D.Lgs 9 aprile 2008, n. 81, così come modificato ed integrato dal D.Lgs 3 agosto 2009, n. 106 e della normativa relativa al settore cui si riferiscono;
- mentre gli Enti devono inviare, a corredo della scheda progetto, oltre all'istanza, una dichiarazione sostitutiva di atto di notorietà nella quale, chi firma i progetti, dichiara che tutte le informazioni e i dati in essi contenuti corrispondono al vero.

Queste novità hanno reso necessario modificare entrambe le scale di valutazione rispettivamente per i progetti da realizzarsi in Italia e all'estero ed inoltre sono stati introdotti i deflettori rispetto alle infrazioni accertate nell'anno precedente e agli infortuni dei volontari durante il servizio.

Nell'anno 2010 l'Ufficio ha pubblicato due avvisi per la presentazione dei progetti, uno relativo al bando ordinario pubblicato in data 20 gennaio 2010 e uno relativo al bando straordinario, concernente l'accompagnamento dei grandi invalidi e dei ciechi civili, pubblicato il 17 maggio 2010.

Tab. 44 - Progetti di Servizio civile nazionale presentati nell'anno 2010 per bandi e numero di volontari richiesti

Bandi	N. Progetti	N. Volontari richiesti	N. medio volontari per progetto
ORDINARIO	6.772	69.129	10,21
STRAORDINARIO	103	1.242	12,06
TOTALE	6.875	70.371	10,24

Nel complesso sono stati presentati 6.875 progetti per complessivi 70.371 volontari, di cui 6.772 progetti per un totale di 69.129 volontari nell'ambito del bando ordinario e 103 progetti per 1.242 volontari in quello straordinario (*tab. 44*).

Per quanto concerne il bando ordinario 4.114 progetti, pari al 60,75% del totale, per complessivi 32.650 (47,23%) volontari, sono stati presentati alle Regioni e Province autonome, mentre 2.658 progetti (39,25%), per un totale di 36.479 volontari (52,77%) sono stati inoltrati all'Ufficio nazionale per il servizio civile.

Le Regioni e Province autonome hanno approvato il 69,13% dei progetti di loro competenza, per complessivi 23.172 volontari, pari al 71% circa del totale dei richiesti.

L'Ufficio ha approvato l'88% circa dei progetti presentati per un totale di 32.914 volontari, che corrispondono al 90,23% di quelli richiesti (*tab. 45*).

Dei progetti approvati il 38,13% è stato inserito nei bandi per 19.627 volontari, pari al 35% circa dei volontari richiesti nei progetti approvati. I restanti 3.202 progetti per 36.459 volontari, pur approvati, non sono stati inseriti nel bando per insufficienza delle risorse finanziarie disponibili (*tab.46*).

Tab. 45 - Bando ordinario. Progetti di Servizio civile nazionale presentati all'Ufficio e alle Regioni e Province autonome, approvati e respinti nell'anno 2010 da realizzarsi e ripartiti per competenza.

Competenza	Approvati				Respinti				Totale Presentati			
	N.° Progetti		N.° Volontari		N.° Progetti		N.° Volontari		N.° Progetti		N.° Volontari	
Regioni/PP. AA.	2.844	69,13	23.172	70,97	1.270	30,87	9.478	29,03	4.114	100,00	32.650	100,00
UNSC	2.331	87,70	32.914	90,23	327	12,30	3.565	9,77	2.658	100,00	36.479	100,00
TOTALE	5.175	76,42	56.086	81,13	1.597	23,58	13.043	18,87	6.772	100,00	69.129	100,00

Tab. 46 - Bando ordinario. Progetti di Servizio civile nazionale presentati all'Ufficio e alle Regioni e Province autonome, approvati nell'anno 2010 da realizzarsi e ripartiti per competenza

Competenza	Approvati ed inseriti nel bando				Approvati ed esclusi dal bando				Approvati			
	N.° Progetti		N.° Volontari		N.° Progetti		N.° Volontari		N.° Progetti		N.° Volontari	
Regioni/PP. AA.	1.222	42,97	8.817	38,05	1.622	57,03	14.355	61,95	2.844	100,00	23.172	100,00
UNSC	751	32,22	10.810	32,84	1.580	67,78	22.104	67,16	2.331	100,00	32.914	100,00
TOTALE	1.973	38,13	19.627	34,99	3.202	61,87	36.459	65,01	5.175	100,00	56.086	100,00

Le Regioni e le Province autonome presentano valori superiori al dato complessivo e dei progetti finanziati, che sale al 43% circa con uno scarto di quasi 5 punti percentuali rispetto al dato generale, mentre per i volontari richiesti dai predetti progetti il dato si attesta poco sopra il 38% con un +3% rispetto al dato complessivo (tab. 46).

Per quanto riguarda il bando straordinario, dei 103 progetti presentati ne sono stati approvati e inseriti nel bando 97 per complessivi 897 volontari (tab. 47).

Tab. 47 - Progetti di Servizio civile nazionale approvati e finanziati nell'anno 2010 per bandi e numero di volontari richiesti

Bandi	N. Progetti	N. Volontari richiesti	N. medio volontari per progetto
ORDINARIO	1.973	19.627	9,95
STRAORDINARIO	97	897	9,25
TOTALE	2.070	20.524	9,91

Dei 1.973 progetti finanziati con il bando ordinario 1.945 riguardano l'Italia per 19.171 volontari e 28 l'estero con 456 volontari (tab. 48).

Tab. - 48 Bando ordinario. Progetti di Servizio civile nazionale approvati nell'anno 2010 da realizzare in Italia e all'estero

Sede realizzazione progetti	N. Progetti		N. Volontari		N. medio volontari per progetto
	v. a.	%	v. a.	%	
Italia	1.945	98,58	19.171	97,68	9,86
Estero	28	1,42	456	2,32	16,29
TOTALE	1.973	100,00	19.627	100,00	9,95

Per quanto riguarda i progetti inseriti nei bandi delle Regioni e delle Province autonome circa il 49% si concentra nelle Regioni del Nord, il 34% circa in quelle del Sud e solo il 17% nelle Regioni del Centro. Nonostante quasi la metà dei progetti finanziati si concentri nelle Regioni del Nord, il maggior numero dei volontari lo si riscontra nelle Regioni del Sud (49,9%), seguono quelle del Nord (37,6%) ed in ultimo le Regioni del Centro con il 19,5% (tab. 49).

Tab. 49 - Progetti di Servizio civile nazionale presentati alle Regioni e Province autonome approvati nell'anno 2010 ed inseriti nel bando per regioni ed aree geografiche.

	Approvati ed inserito nel bando				Approvati ed esclusi dal bando				Approvati			
	N.° Progetti		N.° Volontari		N.° Progetti		N.° Volontari		N.° Progetti		N.° Volontari	
Emilia Romagna	110	9,00	483	5,48	101	6,23	385	2,68	211	7,42	868	3,75
Friuli-Venezia Giulia	19	1,55	105	1,19	6	0,37	46	0,32	25	0,88	151	0,65
Liguria	23	1,88	152	1,72	9	0,55	89	0,62	32	1,13	241	1,04
Lombardia	219	17,92	1.339	15,19	57	3,51	735	5,12	276	9,70	2.074	8,95
Piemonte	114	9,33	491	5,57	109	6,72	549	3,82	223	7,84	1.040	4,49
Valle d'Aosta	3	0,25	13	0,15	0	0,00	0	0,00	3	0,11	13	0,06
Veneto	79	6,46	558	6,33	27	1,66	54	0,38	106	3,73	612	2,64
Bolzano	6	0,49	92	1,04	17	1,05	50	0,35	23	0,81	142	0,61
Trento	25	2,05	81	0,92	15	0,92	61	0,42	40	1,41	142	0,61
TOTALE NORD	598	48,94	3.314	37,59	341	21,02	1.969	13,72	939	33,02	5.283	22,80
Abruzzo	32	2,62	223	2,53	32	1,97	215	1,50	64	2,25	438	1,89
Lazio	81	6,63	691	7,84	65	4,01	760	5,29	146	5,13	1.451	6,26
Marche	28	2,29	235	2,67	49	3,02	370	2,58	77	2,71	605	2,61
Molise	12	0,98	67	0,76	15	0,92	136	0,95	27	0,95	203	0,88
Toscana	40	3,27	395	4,48	118	7,27	853	5,94	158	5,56	1.248	5,39
Umbria	16	1,31	108	1,22	14	0,86	113	0,79	30	1,05	221	0,95
TOTALE CENTRO	209	17,10	1.719	19,50	293	18,06	2.447	17,05	502	17,65	4.166	17,98
Basilicata	13	1,06	98	1,11	12	0,74	129	0,90	25	0,88	227	0,98
Calabria	51	4,17	347	3,94	150	9,25	1.014	7,06	201	7,07	1.361	5,87
Campania	82	6,71	1.069	12,12	279	17,20	3.674	25,59	361	12,69	4.743	20,47
Puglia	127	10,39	630	7,15	167	10,30	864	6,02	294	10,34	1.494	6,45
Sardegna	38	3,11	222	2,52	105	6,47	568	3,96	143	5,03	790	3,41
Sicilia	104	8,51	1.418	16,08	275	16,95	3.690	25,71	379	13,33	5.108	22,04
TOTALE SUD ED ISOLE	415	33,96	3.784	42,92	988	60,91	9.939	69,24	1.403	49,33	13.723	59,22
Totale	1.222	100,00	8.817	100,00	1.622	100,00	14.355	100,00	2.844	100,00	23.172	100,00
	42,97		38,05		57,03		61,95		100,00		100,00	

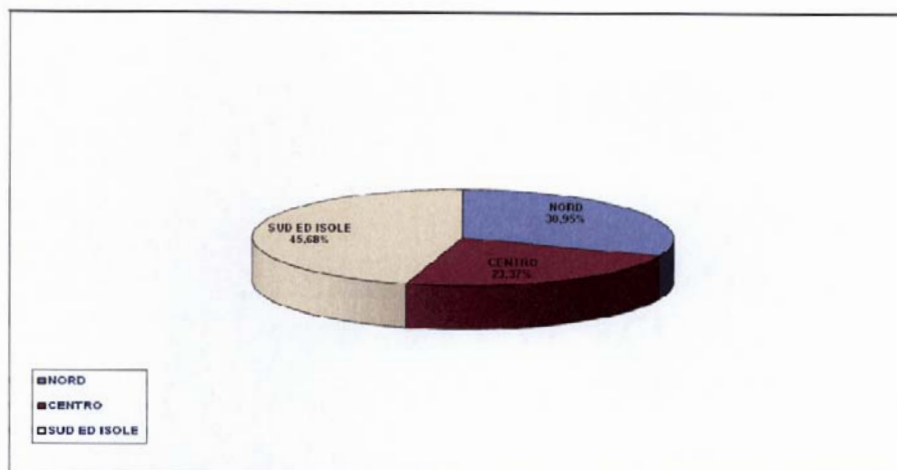
La tab. 50 evidenzia il totale dei progetti di competenza regionale presentati dagli Enti nell'anno 2010, approvati e respinti, sia in valori assoluti che percentuali.

Tab. 50 - Progetti di Servizio civile nazionale presentati alle Regioni e Province autonome nell'anno 2010 per esito della valutazione, regioni ed aree geografiche.

Competenza	Approvati				Respinti				Totale Presentati			
	N.° Progetti		N.° Volontari		N.° Progetti		N.° Volontari		N.° Progetti		N.° Volontari	
Emilia Romagna	211	7,42	868	3,75	52	4,09	236	2,49	263	6,39	1.104	3,38
Friuli-Venezia Giulia	25	0,88	151	0,65	23	1,81	131	1,38	48	1,17	282	0,86
Liguria	32	1,13	241	1,04	9	0,71	42	0,44	41	1,00	283	0,87
Lombardia	276	9,70	2.074	8,95	28	2,20	168	1,77	304	7,39	2.242	6,87
Piemonte	223	7,84	1.040	4,49	41	3,23	185	1,95	264	6,42	1.225	3,75
Valle d'Aosta	3	0,11	13	0,06	0	0,00	0	0,00	3	0,07	13	0,04
Veneto	106	3,73	612	2,64	74	5,83	404	4,26	180	4,38	1.016	3,11
Bolzano	23	0,81	142	0,61	11	0,87	27	0,28	34	0,83	169	0,52
Trento	40	1,41	142	0,61	50	3,94	145	1,53	90	2,19	287	0,88
TOTALE NORD	939	33,02	5.283	22,80	288	22,68	1.338	14,12	1.227	29,82	6.621	20,28
Abruzzo	64	2,25	438	1,89	18	1,42	82	0,87	82	1,99	520	1,59
Lazio	146	5,13	1.451	6,26	194	15,28	1.555	16,41	340	8,26	3.006	9,21
Marche	77	2,71	605	2,61	7	0,55	39	0,41	84	2,04	644	1,97
Molise	27	0,95	203	0,88	10	0,79	42	0,44	37	0,90	245	0,75
Toscana	158	5,56	1.248	5,39	3	0,24	14	0,15	161	3,91	1.262	3,87
Umbria	30	1,05	221	0,95	17	1,34	67	0,71	47	1,14	288	0,88
TOTALE CENTRO	502	17,65	4.166	17,98	249	19,61	1.799	18,98	751	18,25	5.965	18,27
Basilicata	25	0,88	227	0,98	46	3,62	311	3,28	71	1,73	538	1,65
Calabria	201	7,07	1.361	5,87	146	11,50	623	6,57	347	8,43	1.984	6,08
Campania	361	12,69	4.743	20,47	88	6,93	1.086	11,46	449	10,91	5.829	17,85
Puglia	294	10,34	1.494	6,45	72	5,67	317	3,34	366	8,90	1.811	5,55
Sardegna	143	5,03	790	3,41	72	5,67	351	3,70	215	5,23	1.141	3,49
Sicilia	379	13,33	5.108	22,04	309	24,33	3.653	38,54	688	16,72	8.761	26,83
TOTALE SUD ED ISOLE	1.403	49,33	13.723	59,22	733	57,72	6.341	66,90	2.136	51,92	20.064	61,45
Totale Italia	2.844	100,00	23.172	100,00	1.270	100,00	9.478	100,00	4.114	100,00	32.650	100,00
		69,13		70,97		30,87		29,03		100,00		100,00

Analizzando la ripartizione sul territorio italiano dei 19.171 volontari richiesti dai progetti finanziati con il bando ordinario, si osserva che il 45,68% degli stessi volontari è collocato nelle Regioni del Sud Italia, il 30,95% è collocato nelle Regioni del Nord, mentre il restante 23,37% nel Centro Italia (graf. 10 e tab. 51). Rispetto all'anno precedente è diminuito il numero totale dei volontari ma resta la prevalenza del Sud sulla dislocazione territoriale.

Graf. 10 - Ripartizione territoriale dei volontari richiesti dai progetti approvati di Servizio civile nazionale in Italia nell'anno 2010 per aree geografiche



Per quanto concerne le singole Regioni, si rileva che spiccano tra tutte la Sicilia e la Campania con il 16% dei volontari; segue la Lombardia con il 10%, il Lazio e la Toscana con l'8%, l'Emilia Romagna, la Puglia e il Piemonte con il 6%. Nella parte bassa della classifica la Valle d'Aosta, la Provincia di Bolzano e quella di Trento non raggiungono l'1% dei volontari (tab. 51).

Tab. 51 - Ripartizione territoriale dei volontari richiesti dai progetti finanziati di Servizio civile nazionale in Italia nell'anno 2010 per aree geografiche.

REGIONI ED AREE GEOGRAFICHE	N. Volontari	
	v. a.	%
Emilia Romagna	1.220	6,36
Friuli Venezia Giulia	204	1,06
Liguria	423	2,21
Lombardia	1.939	10,11
Piemonte	1.162	6,06
Valle d'Aosta	16	0,08
Veneto	790	4,12
Bolzano	98	0,51
Trento	82	0,43
TOTALE NORD	5.934	30,95
Abruzzo	477	2,49
Lazio	1.508	7,87
Marche	540	2,82
Molise	191	1,00
Toscana	1.514	7,90
Umbria	250	1,30
TOTALE CENTRO	4.480	23,37
Basilicata	227	1,18
Calabria	791	4,13
Campania	3.036	15,84
Puglia	1.238	6,46
Sardegna	396	2,07
Sicilia	3.069	16,01
TOTALE SUD ED ISOLE	8.757	45,68
TOTALE ITALIA	19.171	100,00

L'analisi del bando ordinario evidenzia, come negli anni precedenti (*tab. 52*), il permanere della prevalenza quantitativa dei progetti elaborati dagli Enti privati no-profit con il 59,76% dei

progetti finanziati, a fronte del 40,24% fatto registrare dagli Enti pubblici. Detta prevalenza si accentua per quanto concerne i volontari assegnati fino a raggiungere la quota del 73,27% per gli Enti del privato no-profit, a fronte del 26,73% assegnato agli Enti pubblici.

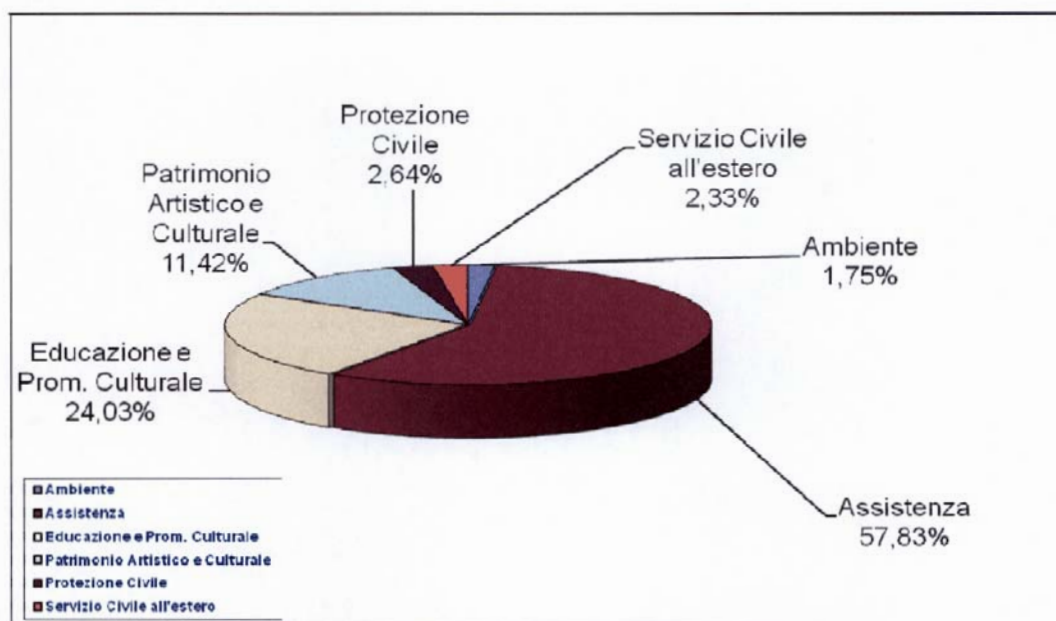
Tab. 52 - Bando ordinario. Progetti di Servizio civile nazionale approvati ed inseriti nel bando nell'anno 2010 per tipologia di Enti.

Tipologia di Enti	N. Progetti		N. Volontari		N. medio volontari per progetto
	valore assoluto	%	valore assoluto	%	
Enti privati no-profit	1.179	59,76	14.380	73,27	12,20
Enti pubblici	794	40,24	5.247	26,73	6,61
TOTALE	1.973	100,00	19.627	100,00	9,95

Nell'ambito degli Enti pubblici (*tab. 53*) si rileva che su un totale di 794 progetti finanziati, 608 elaborati (76,57%) coinvolgono gli Enti locali e solo l'1% circa le Amministrazioni Statali, Università, Scuole ed Istituti Superiori superano di poco l'8% e sulla stessa soglia si collocano le Aziende Sanitarie e gli Ospedali che insieme arrivano all'8% circa.

Tab. 53 - Bando ordinario. Progetti di Servizio civile nazionale approvati nell'anno 2010 per Enti pubblici.

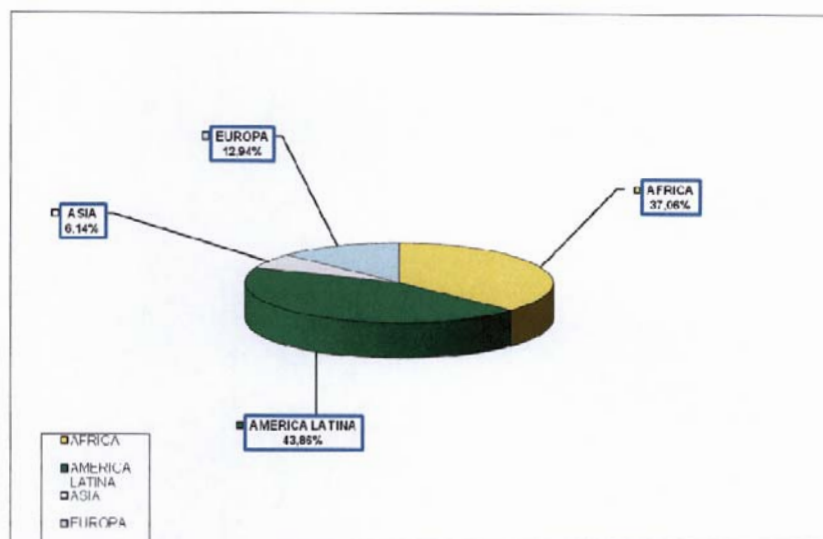
ENTI PUBBLICI	N. Progetti		N. Volontari		N. medio volontari per progetto
	valore assoluto	%	valore assoluto	%	
Altri Enti Pubblici	26	3,27	202	3,85	7,77
Amministrazioni Statali	9	1,13	86	1,64	9,56
Associazioni Tra Enti Locali	7	0,88	87	1,66	12,43
Azienda Ospedali	15	1,89	93	1,77	6,20
Azienda Sanitaria	43	5,42	448	8,54	10,42
Comunità Montane	6	0,76	76	1,45	12,67
Consorzio tra Enti Locali	8	1,01	82	1,56	10,25
Enti Locali	608	76,57	3.623	69,05	5,96
Unione dei Comuni	5	0,63	21	0,40	4,20
Università/Scuola/Istituti	67	8,44	529	10,08	7,90
TOTALE	794	100,00	5.247	100,00	6,61

Graf. 11 - Volontari previsti dai progetti inseriti nel bando ordinario per settori prevalenti di intervento ,

L'analisi dei progetti per settore, effettuata assumendo come indicatore il numero dei volontari coinvolti nei progetti (*Graf. 11*), evidenzia la preponderanza del settore dell'assistenza con il 57,83%, dato in aumento rispetto all'anno precedente di oltre un punto percentuale. Al secondo posto si colloca il settore educazione e promozione culturale con circa il 24% ed anche in questo caso con un aumento di oltre un punto percentuale rispetto all'anno precedente. A notevole distanza seguono il settore relativo al patrimonio artistico e culturale con l'11,42%, che fa registrare una diminuzione di oltre un punto percentuale nei confronti del 2009, la protezione civile con il 2,64% (+1% circa), il servizio civile all'estero che con il 2,33% all'incirca si colloca sugli stessi livelli del 2009. Infine il settore ambiente che fa registrare solo l'1,75% ed una significativa diminuzione rispetto al 4% circa nei confronti dello scorso anno. Nel complesso si registra un incremento nei settori assistenza, educazione e promozione culturale e protezione civile, mentre perdono terreno i settori ambiente e patrimonio artistico e culturale.

Con il bando ordinario sono stati finanziati 28 progetti all'estero per un totale di 456 volontari. Di questi ultimi ben il 43,86% (200 unità) è assegnato a progetti da realizzarsi in America Latina, il 37,06% (169 unità) in Africa, il 19,94% (59 unità) in Europa, e solo il 6,14% (28 unità) in Asia). Risulta evidente quindi che la stragrande maggioranza dei volontari è impegnata nei progetti da realizzarsi in America Latina e in Africa, mentre una fetta molto più piccola è impegnata in Europa e Asia (*Graf. 12*).

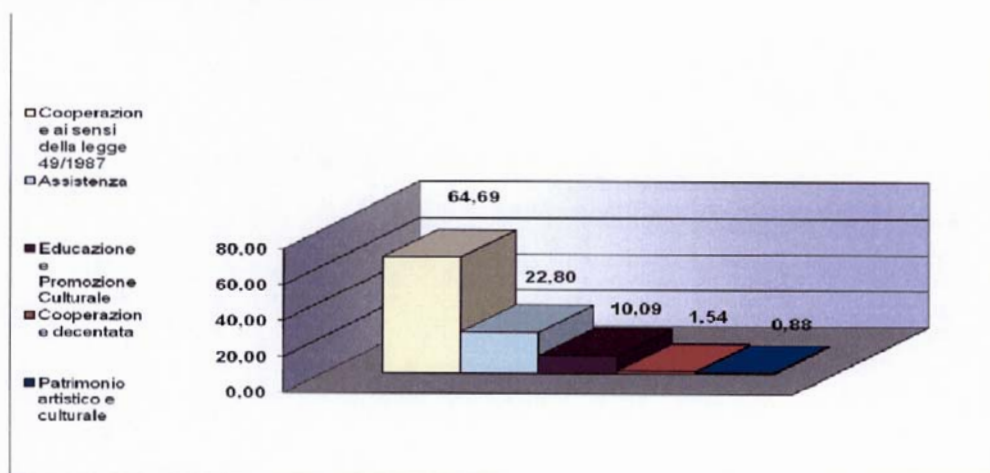
Graf. 12 - Ripartizione geografica dei volontari richiesti dai progetti approvati di Servizio civile nazionale da realizzare all'estero nell'anno 2010



Tab. 54 - Ripartizione per aree d'intervento dei volontari richiesti dai progetti approvati di Servizio civile nazionale all'estero nell'anno 2010

Area di Intervento	N. Volontari	
	valore assoluto	%
Cooperazione ai sensi della legge 49/1986	295	64,69
Assistenza	104	22,80
Educazione e Promozione Culturale	42	10,09
Cooperazione Decentrata	7	1,54
Patrimonio Artistico e Culturale	4	0,88
TOTALE	452	100,00

Graf. 13 - Ripartizione per aree d'intervento dei volontari richiesti dai progetti approvati di Servizio civile nazionale all'estero nell'anno 2010



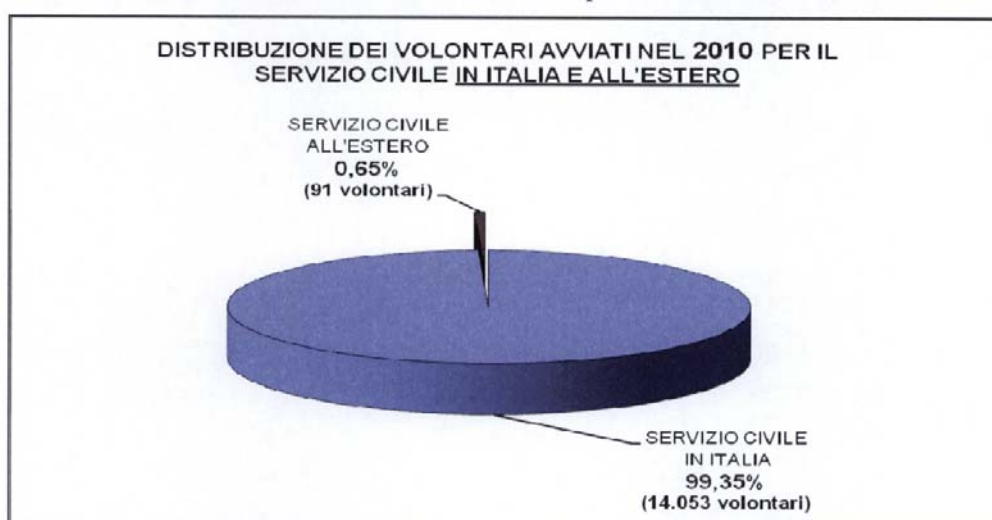
3.2 I volontari del Servizio civile

3.2.1 Andamento e livello di copertura dei bandi di selezione

Nel corso del 2010 sono stati avviati al Servizio civile nazionale **14.144** volontari, in relazione ai bandi di selezione che hanno trovato attuazione nell'anno come più precisamente di seguito rappresentato.

Del totale dei volontari avviati, **91** sono inseriti in progetti all'estero (*Graf. 14*).

Graf. 14 - Distribuzione dei volontari avviati nel 2010 per il Servizio civile in Italia e all'estero



Il numero di volontari assegnati nel 2010 pari a 14.144 unità è riferito a 3 bandi di selezione (*Tab. 55 e Tab. 57*) come di seguito specificato:

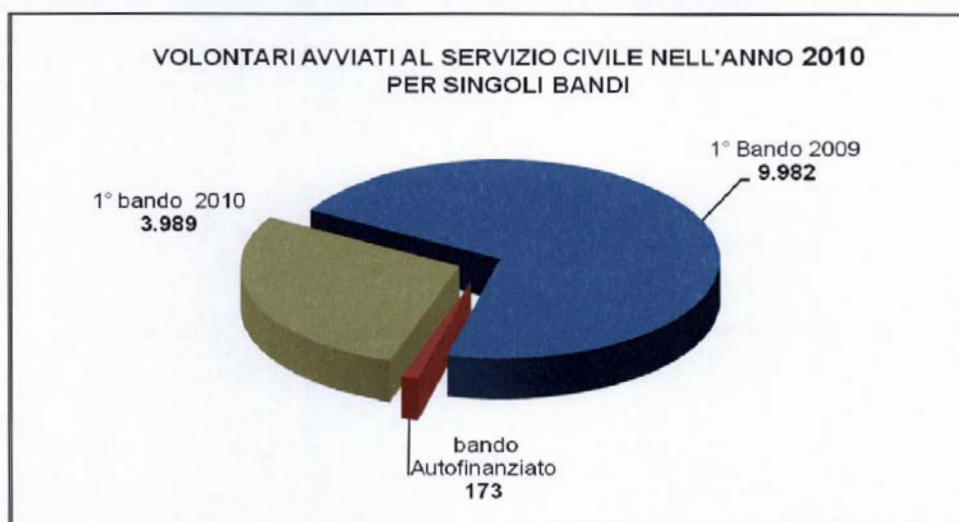
- n. **9.982** volontari riferiti al *1° bando 2009 per 27.145 volontari*, (di cui 12.228 per impiego in progetti di Servizio civile presentati dagli Enti iscritti agli Albi regionali e n. 14.917 volontari per impiego in progetti presentati da Enti iscritti nell'Albo nazionale; GU n. 48 del 26 giugno 2009) con scadenza presentazione domande 27 luglio 2009;
- n. **173** volontari riferiti al *bando autofinanziato* dalla regione Piemonte, dalla Provincia di Trento e dal Comune di Roma *per 177 volontari* con scadenza presentazione domande 17 maggio 2010;
- n. **3.989** volontari riferiti al *1° bando 2010 per 19.627 volontari* (di cui 8.817 per impiego in progetti di Servizio civile presentati dagli Enti iscritti agli Albi regionali e n. 10.810 volontari per impiego in progetti presentati da Enti iscritti nell'Albo nazionale, GU n. 70 del 3 settembre 2010) con scadenza presentazione domande 4 ottobre 2010;

In particolare:

I 9.982 volontari del 1° bando 2009 (GU del 26 giugno 2009) - in base alla data di pubblicazione dello stesso e alle connesse procedure riferite alla presentazione delle domande, alla selezione, alla formazione delle graduatorie provvisorie da parte degli Enti alle date indicate dagli stessi per l'attivazione dei progetti, alle verifiche delle graduatorie da parte dell'Ufficio - sono stati avviati nei primi mesi del 2010 (*Graf. 15*).

Il bando autofinanziato di 173 volontari ha interessato soltanto: l'Ente *Provincia Autonoma di Trento*, il *Comune di Roma* e alcuni Enti della *Regione Piemonte*.

Graf. 15 - Volontari avviati al Servizio civile nell'anno 2010 per singoli bandi



Anche nell'ambito del bando di selezione per 19.627 volontari pubblicato nell'anno 2010, (GU n. 70 del 3 ottobre 2010) soltanto una parte di volontari (n. 3.989) è stata avviata nel 2010. Un'altra aliquota di volontari è stata assegnata tra i mesi di gennaio 2011 ed aprile 2011. La parte rimanente sarà avviata al servizio a maggio. In riferimento a detto bando del 2010 sono pervenute 70.199 domande (dato aggiornato al mese di febbraio 2011). Nel corso del 2010 è stato pubblicato il 1° bando straordinario di 897 volontari (di cui 863 per l'accompagnamento dei grandi invalidi e ciechi civili GU n. 90 del 12 novembre 2010 con scadenza delle domande 13 dicembre 2010). In base alla data di pubblicazione e alle connesse procedure di presentazione domande, l'avvio dei volontari è avvenuto nell'anno 2011 (*Tab. 56*). Per quanto riguarda il 1° bando 2010 (di 19.627 volontari) si precisa che gli Enti di seguito indicati non hanno avuto la possibilità di realizzare i progetti potendo contare sull'apporto di un solo volontario. Quanto sopra secondo la disposizione di cui al paragrafo 4, punto 4.5 del DPCM del 4 novembre 2009 che sancisce la non attivazione del progetto in presenza di un solo volontario selezionato:

- Fondazione Istituto Sacra Famiglia di Milano;
- Cooperativa sociale Società Dolce di Bologna;
- Collegio arcivescovile Dame Inglesi di Trento;
- Cdo Opere Sociali di Milano;
- Azienda Sanitaria Locale della Provincia di Monza e Brianza.

Attenendosi al citato DPCM, per non deludere le aspettative dei giovani selezionati, l'Ufficio si è attivato al fine di individuare altri progetti di Servizio civile, facenti capo ad Enti diversi nello stesso ambito territoriale e settoriale d'impiego del progetto non attivato, ove poter inserire gli interessati, previa acquisizione del loro consenso. Tra coloro che non hanno avuto la possibilità di intraprendere l'esperienza del Servizio civile nell'ente individuato, l'Ufficio ha collocato in un progetto dell'Anpas la volontaria selezionata dalla Fondazione Istituto Sacra Famiglia. Si evidenzia che i volontari selezionati dagli altri Enti sopra citati non hanno espresso la loro disponibilità per l'inserimento in altri progetti.

Tab. 55 - Volontari avviati al Servizio civile nell'anno 2010 per singoli bandi e livello di copertura

BANDI	VOLONTARI RICHIESTI	DOMANDE PERVENUTE	VOLONTARI AVVIATI AL SERVIZIO	LIVELLO % DI COPERTURA
1° bando 2009	10.411	39.182	9.982	95,88
Bando Autofinanziato 2010	177	1.298	173	97,74
1° Bando 2010	4.112	13.838	3.989	97,01
	13.445*	56.361*	13.114*	97,54*
TOTALE 2010	14.700	54.318	14.144	96,22

(*) volontari avviati al servizio nel primo trimestre 2011

Tab. 56 - Volontari previsti dai bandi pubblicati nel 2010

BANDI	VOLONTARI RICHIESTI	DOMANDE PERVENUTE	VOLONTARI AVVIATI AL SERVIZIO	LIVELLO % DI COPERTURA
1°bando 2010	4.112	13.838	3.989	97,01
	13.445*	56.361*	13.114*	97,54*
Bando Autofinanziato 2010	177	1.298	173	97,74
1° Bando straord. 2010	0	0	0	0,00
	58*	271*	57*	98,27*
TOTALE dei bandi pubblicati nel 2010	4.289	15.136	4.162	97,04

(*) volontari avviati al servizio nel primo trimestre 2011

Tab. 57 - Volontari avviati in servizio nell'anno 2010 suddivisi per data di partenza e bando di appartenenza

<u>DATA DI PARTENZA</u>	1° BANDO 2009 - 27.145 VOL.	Bando autofinanziato regione Piemonte, provincia Trento, Comune Roma. 177 VOL	1° BANDO 2010 - 19.627 VOL.	BANDO straordinario 897 Vol. (863 acc. G.I.)	<i>TOTALE</i>
<i>7 GENNAIO</i>	6.701	—	—	—	6.701
<i>1 FEBBRAIO</i>	2.179	—	—	—	2.179
<i>1 MARZO</i>	685	—	—	—	685
<i>1 APRILE</i>	417	—	—	—	417
<i>3 MAGGIO</i>	—	—	—	—	0
<i>3 GIUGNO</i>	—	—	—	—	0
<i>12 LUGLIO</i>	—	28	—	—	28
<i>2 AGOSTO</i>	—	—	—	—	0
<i>1 SETTEMBRE</i>	—	86	—	—	86
<i>4 OTTOBRE</i>	—	59	—	—	59
<i>2 NOVEMBRE</i>	—	—	292	—	292
<i>1 DICEMBRE</i>	—	—	2.451	—	2.451
<i>15 DICEMBRE</i>	—	—	1.246	—	1.246
<i><u>TOTALE</u></i>	<u>9.982</u>	<u>173</u>	<u>3.989</u>	<u>0</u>	<u>14.144</u>