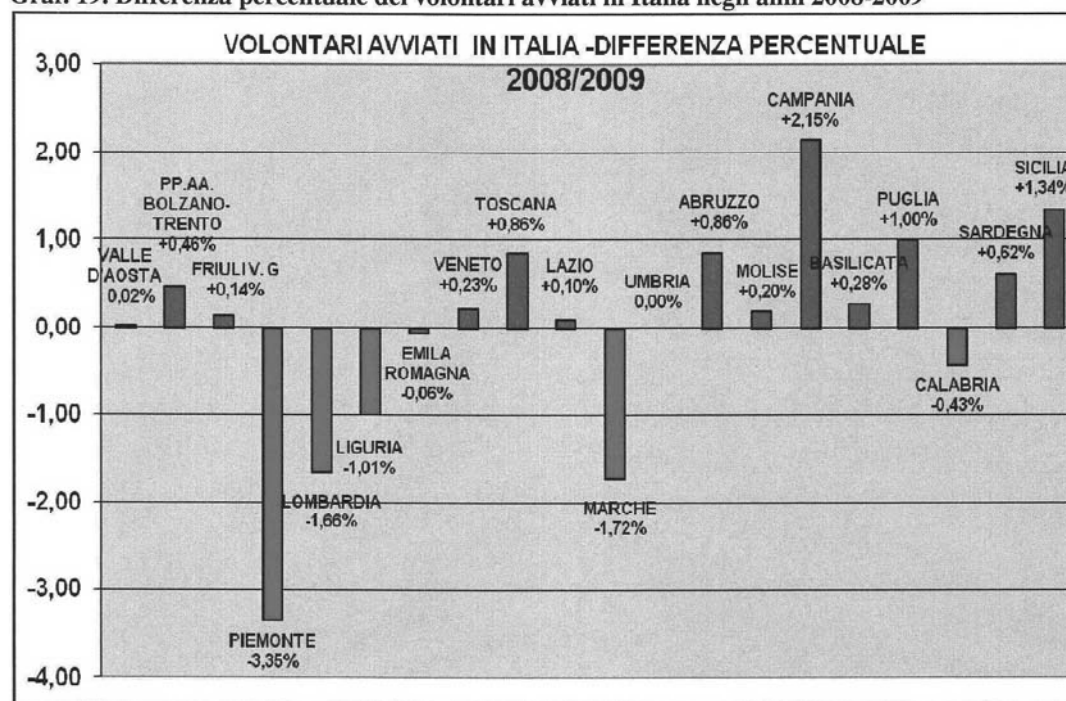


primo posto in classifica è stato occupato solo per il 2007 dalla regione Campania in virtù dell'effetto del Bando straordinario per la città di Napoli.

**Tab. 60** Volontari avviati al servizio civile nazionale in Italia nell'anno 2009 per regioni ed aree geografiche e differenza percentuale rispetto al 2008

REGIONI ED AREE GEOGRAFICHE	2008		2009		Differenza %
	valore	%	valore	%	
VALLE D'AOSTA	12	0,05	19	0,06	0,02
PP.AA. BOLZANO - TRENTO	150	0,56	306	1,02	0,46
FRIULI VENEZIA GIULIA	216	0,81	285	0,95	0,14
PIEMONTE	2.137	8,05	1.402	4,69	-3,35
LOMBARDIA	2.292	8,63	2.081	6,96	-1,66
LIGURIA	699	2,63	483	1,62	-1,01
EMILIA ROMAGNA	1.375	5,18	1.530	5,12	-0,06
VENETO	764	2,88	927	3,10	0,23
<b>TOTALE NORD</b>	<b>7.645</b>	<b>28,78</b>	<b>7.033</b>	<b>23,54</b>	<b>-5,24</b>
TOSCANA	1.611	6,06	2.069	6,92	0,86
LAZIO	2.176	8,19	2.476	8,29	0,10
MARCHE	1.044	3,93	660	2,21	-1,72
UMBRIA	359	1,35	402	1,35	0,00
ABRUZZO	505	1,90	826	2,76	0,86
MOLISE	154	0,58	234	0,78	0,20
<b>TOTALE CENTRO</b>	<b>5.849</b>	<b>22,02</b>	<b>6.667</b>	<b>22,31</b>	<b>0,29</b>
CAMPANIA	4.243	15,97	5.414	18,12	2,15
BASILICATA	225	0,85	336	1,12	0,28
PUGLIA	1.420	5,35	1.896	6,35	1,00
CALABRIA	1.462	5,50	1.515	5,07	-0,43
SARDEGNA	647	2,44	913	3,06	0,62
SICILIA	5.072	19,09	6.104	20,43	1,34
<b>TOTALE SUD E ISOLE</b>	<b>13.069</b>	<b>49,20</b>	<b>16.178</b>	<b>54,15</b>	<b>4,95</b>
<b>TOTALE ITALIA</b>	<b>26.563</b>	<b>100,00</b>	<b>29.878</b>	<b>100,00</b>	<b>0,00</b>

Graf. 19. Differenza percentuale dei volontari avviati in Italia negli anni 2008-2009



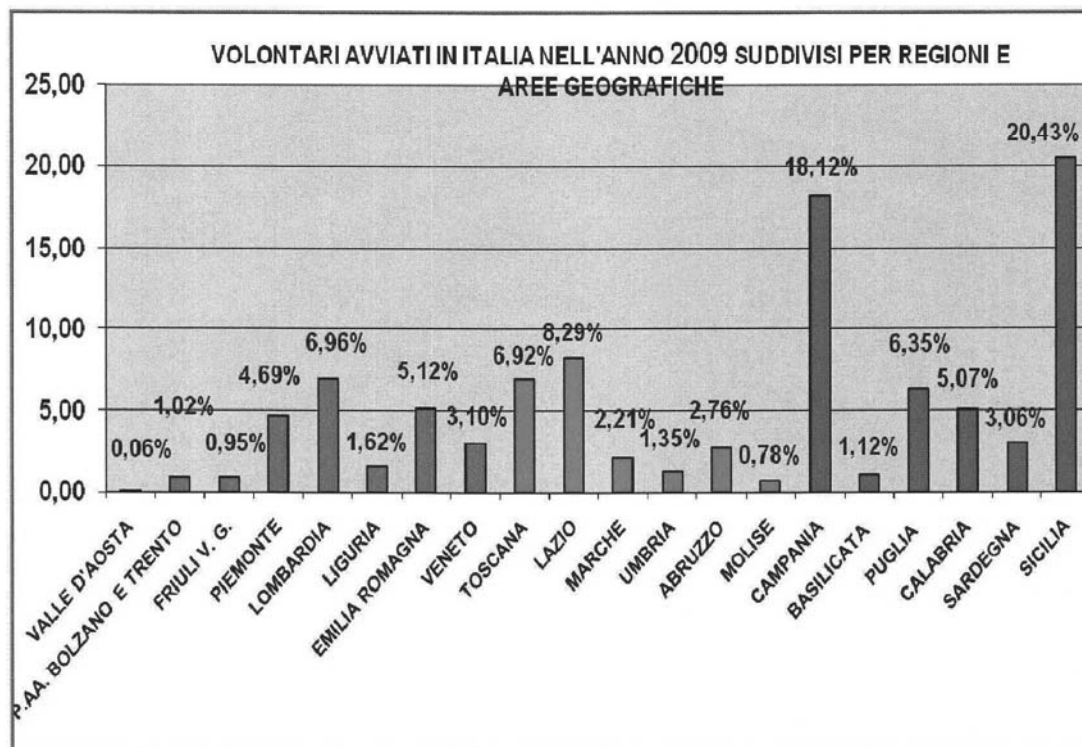
Il Centro, con il 22,31% (+0,29% rispetto al 2008), si consolida al terzo posto, accorciando le distanze rispetto al Nord (23,54%) facendo registrare una differenza solo di -1,20%.

Il Lazio (8,29%), con una percentuale praticamente stabile rispetto al 2008 (0,10%), e la Toscana (6,92%) sono le regioni trainanti; le restanti, a parte le Marche (2,21%) e l'Abruzzo 2,76(%), non superano il 2,00%. Il Molise continua ad attestarsi in ultima posizione con appena lo 0,78%.

Nelle regioni del Nord hanno trovato collocazione il 23,54% dei volontari avviati nell'anno in Italia, con una notevole flessione del 5,24 punto percentuale rispetto all'anno 2008.

In questo ambito, anche se con un decremento, la Lombardia si conferma in testa e si colloca al 6,96%, seguito dall'Emilia Romagna che con il 5,12% conferma il dato del 2008. Fa registrare una diminuzione anche il Piemonte (4,69%), stabile la posizione del Veneto con il 3,10. La Liguria e le Province autonome di Bolzano e Trento non superano il 2%, la Valle d'Aosta e il Friuli Venezia Giulia non arrivano all'1% (Tab. 60) (Graf. 19 – 20).

Graf 20 Volontari avviati in Italia nel 2009 suddivisi per regioni e aree geografiche



### 3.5 Il servizio civile nazionale all'estero.

In relazione ai bandi che hanno trovato attuazione nell'anno 2009, 499 sono i volontari assegnati all'estero su un totale di 590 posti suddivisi su 54 progetti (Tab. 61)

Tab. 61 Volontari in servizio civile all'estero nel 2009 suddivisi per enti

Nome Ente	Numero Progetti Avviati	Numero Volontari Previsti	Numero Volontari Avviati	% copertura posti
A.C.L.I. - ASSOCIAZIONI CRISTIANE LAVORATORI ITALIANI	7	61	52	85,25
A.M.E.S.C.I. - ASSOCIAZIONE MEDITERRANEA PER LA PROMOZIONE E LO SVILUPPO DEL SERVIZIO CIVILE (CE)	2	8	8	100,00
ARCI SERVIZIO CIVILE	8	32	32	100,00
ASSOCIAZIONE COMUNITA' PAPA GIOVANNI XXIII	1	47	47	100,00
ASSOCIAZIONE MOSAICO	2	15	15	100,00
C.E.S.C. - PROJECT - COORDINAMENTO ENTI DI SERVIZIO CIVILE	7	39	37	94,87
CARITAS ITALIANA	12	81	72	88,89
CE.S.I.E ONLUS	1	6	6	100,00
ESPERANTO RADIKALA ASOCIO O.N.L.U.S.	1	4	4	100,00
FEDERAZIONE SCS/CNOS SALESIANI	1	10	3	30,00
MODAVI ONLUS	2	8	8	100,00
SHALOM ASSOCIAZIONE DI VOLONTARIATO ONLUS	2	10	6	60,00
U.N.I.T.A.L.S.I. - UNIONE NAZIONALE ITALIANA TRASPORTO AMMALATI A LOURDES E SANTUARI INTERNAZIONALI	1	20	20	100,00
VOLONTARI NEL MONDO - FOCSIV	7	249	189	75,90
<b>TOTALE ESTERO</b>	<b>54</b>	<b>590</b>	<b>499</b>	<b>84,58</b>

Nell'ambito dei progetti avviati appartenenti al 1° Bando 2009, 14 progetti sono stati attivati nel primo trimestre 2010 con l'impiego di 73 volontari.

La situazione che ha caratterizzato nel suo complesso l'anno 2009 in termini di numeri di progetti effettivamente attivati e volontari avviati è quella che risulta dallo schema seguente (Tab. 62):

**Tab. 62 Progetti e volontari in servizio civile all'estero nel 2009**

<b>BANDO</b>	<b>N.° PROGETTI</b>	<b>N.° VOLONTARI PREVISTI</b>	<b>N.° VOLONTARI AVVIATI</b>	<b>% copertura posti</b>
1° BANDO 2008	12	68	62	91,17
1° BANDO 2009	42	522	437	83,72
<b>TOTALE</b>	<b>54</b>	<b>590</b>	<b>449</b>	<b>84,58</b>

Dei 499 avviati nel 2009, 62 volontari appartengono al 1° Bando 2008 ma su richiesta degli enti hanno iniziato il servizio nel 2009. Il numero complessivo dei volontari avviati nel 2009, di competenza 1° Bando 2008 e 1° Bando 2009, è stato di **499** (Tab. 62). Dei 499 volontari avviati, il 21,64% è stato inserito in progetti collocati nel settore "Assistenza", il 12,83% nel settore dell' *Educazione e Promozione Culturale*", e ben il 48,10% nel settore "Altro", tutti gli altri non superano la soglia del 10% (Tab. 63).

**Tab. 63 Distribuzione dei volontari avviati all'estero nel 2009 per area d'intervento**

<b>AREA D'INTERVENTO</b>	<b>N.° VOLONTARI AVVIATI 2009</b>	<b>%</b>
ASSISTENZA	108	21,64
ALTRO	240	48,10
PATRIMONIO ARTISTICO CULTURALE	4	0,80
COOPERAZIONE AI SENSI DELLA LEGGE 49/1987	21	4,21
COOPERAZIONE DECENTRATA	24	4,81
EDUCAZIONE E PROMOZIONE CULTURALE	64	12,83
SOSTEGNO COMUNITA' ITALIANI ALL'ESTERO	30	6,01
INTERVENTI RICOSTRUZIONE POST CONFLITTI	4	0,80
EDUCAZIONE ALLA PACE	4	0,80
<b>TOTALE</b>	<b>499</b>	<b>100,00</b>

L'area geografica dove sono stati inviati più volontari è stata l'AMERICA con 206 volontari: America del Nord, America del Sud e America del Centro (41.29%), a seguire l'AFRICA con 154 volontari (30.86%), EUROPA e ASIA rispettivamente con 104 (20.84%) e 34 (6.81%) volontari (Tab. 64).

**Tab. 64 Distribuzione dei volontari avviati all'estero nel 2009 per area geografica**

<i>Area Geografica</i>	<i>Volontari avviati</i>	<i>%</i>
AFRICA	154	30.86
AMERICA	206	41.29
ASIA	34	6.81
EUROPA	104	20.84
OCEANIA	1	0.20
<b>TOTALE</b>	<b>499</b>	<b>100.00</b>

La distribuzione dei volontari avviati in servizio nel 2009 per Paese è rappresentato dalla tabella che segue (Tab. 65):

**Tab. 65 Distribuzione dei volontari avviati all'estero nel 2009 per Paese di destinazione**

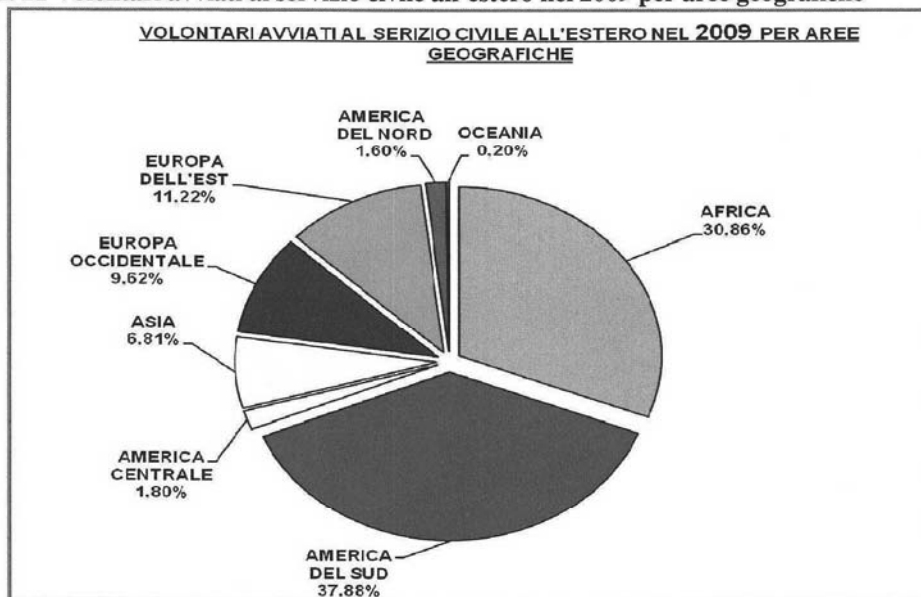
Nazione Sede	VOLONTARI AVVIATI	Nazione Sede	VOLONTARI AVVIATI	Nazione Sede	VOLONTARI AVVIATI
Albania	16	Egitto	8	Mali	2
Argentina	28	Etiopia	2	Marocco	1
Australia	1	Russia	3	Messico	3
Bangladesh	2	Francia	25	Moldavia	7
Belgio	4	Georgia	2	Montenegro	1
Benin	10	Germania	5	Mozambico	11
Bolivia	21	Ghana	3	Nicaragua	4
Bosnia	5	Giappone	4	Nigeria	1
Brasile	59	Giordania	2	Paesi Bassi	1
Burkina Faso	4	Gran Bretagna	5	Perù	34
Burundi	3	Guatemala	5	Repubblica Del Congo	11
Cambogia	1	Guinea Bissau	1	Romania	6
Camerun	7	India	6	Ruanda	8
Canada	2	Indonesia	2	Senegal	4
Ciad	1	Israele	6	Serbia	4
Cile	8	Kenya	9	Sierra Leone	2
Cina	1	Kosovo	8	Spagna	5
Colombia	1	Libano	6	Sri Lanka	6
Croazia	2	Madagascar	4	Sudafrica	1
Ecuador	28	Malawi	6	Sudan	5
Svizzera	3	Togo	4	Uruguay	3
Tajikistan	1	U.S.A.	3	Venezuela	7
Tanzania	23	Ucraina	2	Zambia	12
Thailandia	3	Uganda	4	Zimbabwe	1
				<b>TOTALE</b>	<b>499</b>

Accorpendo i dati menzionati si arriva alla ripartizione per aree geografiche e di intervento secondo la tabella che segue (Tab. 66).

**Tab.66 Volontari avviati al servizio civile all'estero nel 2009 suddivisi per aree geografiche e di intervento**

REGIONI ED AREE GEOGRAFICHE	AFRICA		AMERICA		ASIA		EUROPA		OCEANIA		TOTALE	
	V.A.	%	V.A.	%	V.A.	%	V.A.	%	V.A.	%	V.A.	%
Assistenza	<b>39</b>	25,32	<b>36</b>	17,47	<b>8</b>	23,53	<b>25</b>	24,04	–	–	<b>108</b>	21,64
Educazione alla pace	–	–	<b>2</b>	0,97	–	–	<b>2</b>	1,92	–	–	<b>4</b>	0,80
Sostegno Comunita' Italiani all'estero	–	–	<b>11</b>	5,34	–	–	<b>18</b>	17,31	<b>1</b>	100	<b>30</b>	6,01
Educazione e Promozione Culturale	<b>13</b>	8,44	<b>22</b>	10,68	<b>5</b>	14,71	<b>24</b>	23,08	–	–	<b>64</b>	12,83
Patrimonio Artistico Culturale	–	–	–	–	<b>4</b>	11,76	–	–	–	–	<b>4</b>	0,80
Cooperazione ai sensi Della Legge 49/1987	<b>5</b>	3,25	<b>8</b>	3,88	–	–	<b>8</b>	7,69	–	–	<b>21</b>	4,21
Cooperazione decentrata	<b>8</b>	5,19	<b>8</b>	3,88	<b>4</b>	11,76	<b>4</b>	3,84	–	–	<b>24</b>	4,81
Altro	<b>85</b>	55,19	<b>119</b>	57,78	<b>13</b>	38,24	<b>23</b>	22,11	–	–	<b>240</b>	48,10
Interventi Costruzioni Post Conflitto	<b>4</b>	2,60	–	–	–	–	–	–	–	–	<b>4</b>	0,80
<b>TOTALE</b>	<b>154</b>	100,0	<b>206</b>	100,0	<b>34</b>	100,0	<b>104</b>	100,0	<b>1</b>	100,0	<b>499</b>	100,00

Graf. 21 Volontari avviati al servizio civile all'estero nel 2009 per aree geografiche



Dei 499 volontari avviati all'estero il 9,62% del totale, sono stati destinati nei paesi dell'Europa Occidentale, il 37,88% nei paesi dell'America del Sud, il 30,86% in Africa, l'11,22% nell'Europa dell'Est, l'1,80% in America Centrale, il 6,81% in Asia, l'1,60% in America del Nord, e appena 1 unità pari allo 0,20% in Oceania. (Graf. 21). Le aree di intervento hanno riguardato per il 48,10% (240 unità) il settore denominato "Altro", per il 12,83% (64 unità) la *Promozione Culturale*, realizzata per buona parte (22 unità) in America e (24 unità) in Europa; per il 21,64% (108 unità) l'*Assistenza* realizzata maggiormente in Africa (39 unità), l'America (36 unità) e l'Europa (25 unità); per il 4,21% (21 unità) in attività di *Cooperazione ai sensi della legge 49/1987*. Le altre attività sono risultate quella del *Sostegno Comunità Italiani all'estero* con 30 unità (6,01%) dislocate per lo più in Europa e quella della *Cooperazione Decentrata* con 24 unità ripartite in quasi tutte le aree geografiche (Tab. 66). Se si considerano i settori che hanno impegnato i ragazzi in servizio all'estero dal 2002 al 2009, si comprende che quelli che maggiormente interessano sono relativi all'Assistenza, e all'Educazione e Promozione Culturale, preceduti da un'area di intervento denominata "Altro". Un cospicuo numero di volontari è impegnato anche nella *Cooperazione ai sensi della legge n. 49 del 1987*. I dati sotto riportati evidenziano

un orientamento consolidato da parte degli enti circa i campi di impiego e le aree geografiche dei progetti nei quali intervenire.

**Tab. 67 Volontari avviati al servizio civile all'estero negli anni 2002/2009 suddivisi per aree di impiego**

AREA D'INTERVENTO	ANNO							
	2002	2003	2004	2005	2006	2007	2008	2009
	n.° vol.	n.° vol.	n.° vol.	n.° vol.	n.° vol.	n.° vol.	n.° vol.	n.° vol.
Cooperazione ai sensi della Legge n. 49/1987	3	7	19	23	26	43	40	21
Assistenza	–	82	10	66	52	67	118	108
Educazione e promozione culturale	–	263	47	102	140	119	86	64
Interventi ricostruzioni post conflitto	5	–	2	2	5	4	4	4
Assistenza popolazioni colpite da catastrofi e calamità naturali	–	–	–	10	–	–	–	–
Cooperazione decentrata	6	19	19	8	17	18	8	24
Sostegno comunità d'italiani all'estero	–	31	30	31	–	34	–	30
Formazione in materia di commercio estero	12	–	8	2	–	2	–	–
Ambiente	–	38	–	–	4	–	4	–
Interventi di peacekeeping	3	40	–	–	10	1	4	–
Collaborazione con associazioni straniere	–	79	18	–	–	–	–	–
Altro	–	30	134	167	185	198	184	240
Patrimonio Artistico Culturale	–	–	–	–	–	4	–	4
Educazione alla Pace	–	–	–	–	–	–	–	4
<b>TOTALE</b>	<b>29</b>	<b>589</b>	<b>287</b>	<b>411</b>	<b>439</b>	<b>490</b>	<b>448</b>	<b>499</b>

### 3.5.1 Alcune caratteristiche dei volontari avviati in progetti di servizio civile nazionale all'estero

I volontari che dal 2004 ad oggi hanno prestato servizio civile all'estero sono stati complessivamente 2.574, con una prevalenza di ragazze, secondo la distribuzione che si evince dalla tabella che segue (Tab. 68).

**Tab. 68 Volontari avviati all'estero dal 2004 al 2009 suddivisi per sesso**

ANNO	SESSO				TOTALE
	FEMMINE	%	MASCHI	%	
2004	265	92,33	22	7,67	287
2005	273	66,42	138	33,58	411
2006	293	66,74	146	33,26	439
2007	345	70,41	145	29,59	490
2008	299	66,74	149	33,26	448
2009	344	68,94	155	31,06	499

Quanto alla formazione e all'età dei volontari avviati all'estero si conferma la tendenza già emersa negli anni precedenti. I ragazzi che decidono di prestare servizio fuori dall'Italia hanno terminato gli studi avendo la maggior parte conseguito la laurea secondo il vecchio ordinamento (Tab. 69).

I volontari all'estero hanno l'età superiore della media di quelli che prestano il servizio civile in Italia. La fascia prevalente all'estero è compresa tra i 24 e 26 anni, mentre i progetti in Italia registrano una prevalenza dei giovani tra i 21 e 23 anni.

**Tab. 69** Volontari avviati al servizio civile all'estero nel 2009 suddivisi per titolo di studio ed età

<b>ISTRUZIONE</b>									
<i>licenza elementare</i>	%	<i>licenza media</i>	%	<i>diploma di maturità</i>	%	<i>laurea breve</i>	%	<i>laurea</i>	%
<b>1</b>	0,20	<b>10</b>	2,00	<b>115</b>	23,05	<b>131</b>	26,25	<b>242</b>	48,50
<b>ETA'</b>									
<i>18 - 20 anni</i>	%	<i>21 - 23 anni</i>	%	<i>24 - 26 anni</i>	%	<i>27 - 28 anni</i>	%		
<b>29</b>	5,81	<b>56</b>	11,22	<b>213</b>	42,69	<b>201</b>	40,28		

I volontari che hanno rinunciato prima di iniziare il servizio sono stati in totale **63**: 18 in Sud America, 22 in AFRICA, 19 in EUROPA, 4 nello SRI LANKA e secondo la ripartizione che si propone di seguito.

**Tab. 70** Volontari che hanno rinunciato prima di iniziare il servizio civile all'estero

<b>Nome Ente</b>	<b>Nazione Sede</b>	<b>N.° Volontari RINUNCIATARI</b>
A.C.L.I. - Associazioni Cristiane Lavoratori Italiani	Venezuela	1
A.C.L.I. - Associazioni Cristiane Lavoratori Italiani	Svizzera	1
A.C.L.I. - Associazioni Cristiane Lavoratori Italiani	Spagna	1
A.C.L.I. - Associazioni Cristiane Lavoratori Italiani	Svizzera	1
A.C.L.I. - Associazioni Cristiane Lavoratori Italiani	Germania	1
A.C.L.I. - Associazioni Cristiane Lavoratori Italiani	Germania	1
A.C.L.I. - Associazioni Cristiane Lavoratori Italiani	Gran Bretagna	1
A.C.L.I. - Associazioni Cristiane Lavoratori Italiani	Germania	1
A.C.L.I. - Associazioni Cristiane Lavoratori Italiani	Gran Bretagna	1
A.C.L.I. - Associazioni Cristiane Lavoratori Italiani	KENYA	1
A.C.L.I. - Associazioni Cristiane Lavoratori Italiani	Mozambico	1
A.Me.S.C.I. -	SRI LANKA	4
Arci Servizio Civile	SERBIA	1
Arci Servizio Civile	Brasile	1
Arci Servizio Civile	Benin	1
Arci Servizio Civile	Spagna	1
Associazione Comunita' Papa Giovanni Xxiii	Brasile	1
Associazione Comunita' Papa Giovanni XXIII	Cile	3
Associazione Comunita' Papa Giovanni XXIII	Croazia	1

Associazione Comunita' Papa Giovanni XXIII	Albania	1
Associazione Comunita' Papa Giovanni XXIII	Romania	1
Associazione Comunita' Papa Giovanni XXIII	Zambia	2
Associazione Mosaico	KENYA	1
Associazione Mosaico	Uganda	1
Associazione Mosaico	Perù	1
Caritas Italiana	Brasile	2
Caritas Italiana	Brasile	1
Caritas Italiana	KENYA	1
Caritas Italiana	Albania	1
C.E.S.C. - Project	Camerun	2
C.E.S.C. - Project	Repubblica del Congo	1
Federazione Scs/Cnos Salesiani	Albania	1
Federazione Scs/Cnos Salesiani	Burundi	1
Shalom Associazione Di Volontariato Onlus	MOLDAVIA	2
Volontari Nel Mondo - Focsiv	Egitto	1
Volontari Nel Mondo - Focsiv	KENYA	2
Volontari Nel Mondo - Focsiv	Ruanda	1
Volontari Nel Mondo - Focsiv	Madagascar	2
Volontari Nel Mondo - Focsiv	Mozambico	1
Volontari Nel Mondo - Focsiv	TANZANIA	2
Volontari Nel Mondo - Focsiv	Benin	1
Volontari Nel Mondo - Focsiv	MOLDAVIA	1
Volontari Nel Mondo - Focsiv	Romania	1
Volontari Nel Mondo - Focsiv	Ecuador	2
Volontari Nel Mondo - Focsiv	Ecuador	1
Volontari Nel Mondo - Focsiv	Perù	5
	<b>TOTALE</b>	<b>63</b>

I volontari che hanno interrotto il servizio sono stati complessivamente **20**: 3 nelle Americhe, 7 in Africa, 9 in Europa e 1 in Thailandia, secondo la distribuzione indicata nella tabella che segue (*Tab. 71*).

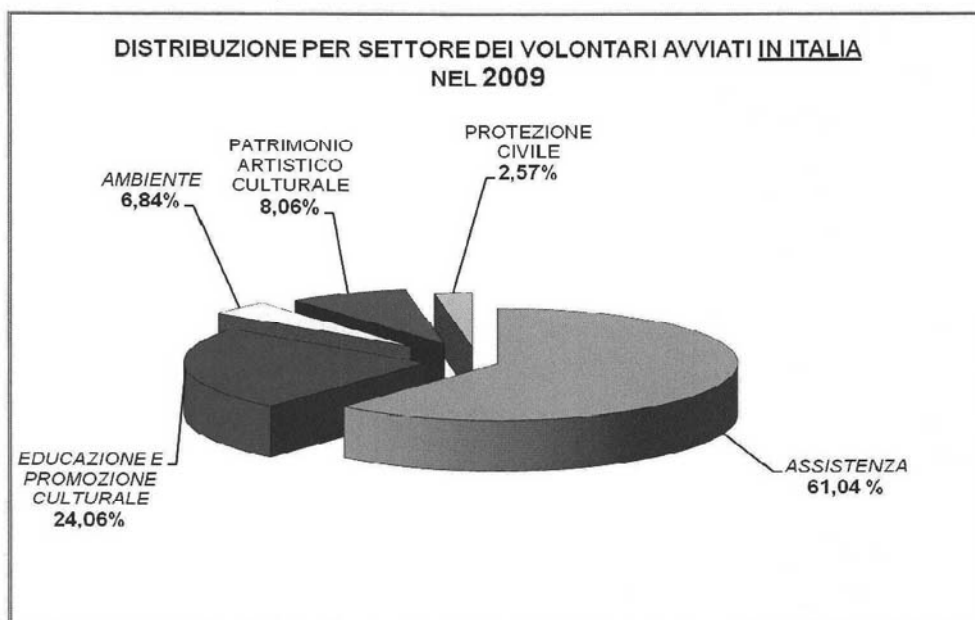
Tab. 71 Volontari che hanno interrotto il servizio civile all'estero

Nome Ente	Nazione Sede	Volontari CHIUSI DURANTE SERVIZIO
A.C.L.I. - Associazioni Cristiane Lavoratori Italiani	Gran Bretagna	1
Associazione Comunita' Papa Giovanni XXIII	Bangladesh	1
Associazione Comunita' Papa Giovanni XXIII	Georgia	1
Associazione Mosaico	Ciad	1
Associazione Mosaico	Kenya	1
Associazione Mosaico	Brasile	1
Caritas Italiana	Thailandia	1
C.E.S.C. - Project - Coordinamento Enti Di Servizio Civile	Brasile	1
C.E.S.C. - Project - Coordinamento Enti Di Servizio Civile	Nigeria	1
Esperanto Radikala Asocio O.N.L.U.S.	Belgio	2
Modavi Onlus	Israele	2
Shalom Associazione Di Volontariato Onlus	Brasile	1
U.N.I.T.A.L.S.I. - Unione Nazionale Italiana Trasporto Ammalati A Lourdes E Santuari Internazionali	Francia	2
Volontari Nel Mondo - Focsiv	Benin	1
Volontari Nel Mondo - Focsiv	Mali	1
Volontari Nel Mondo - Focsiv	Togo	1
Volontari Nel Mondo - Focsiv	Romania	1
	<b>TOTALE</b>	<b>20</b>

### 3.6 La distribuzione per settore dei volontari avviati al servizio in Italia

Dei 29.878 volontari avviati in Italia il 61,04% è stato inserito nei progetti collocati nell'ambito dell'Assistenza; seguono Educazione e Promozione Culturale con il 24,06%, Patrimonio Artistico Culturale con l'8,06%, Ambiente e Protezione Civile con rispettivamente il 4,27% e il 2,57% (Tab. 74) (Graf. 22)

Graf. 22 Distribuzione per settore dei volontari avviati in Italia nel 2009



Il settore dell'Assistenza è quello prevalente che assorbe più risorse (61,04%) con un -2,29 rispetto al 2008, confermando, a differenza del 2007 (+1,19%) e del 2008 (+11,57%), il trend degli anni precedenti che avevano fatto registrare un segno negativo (-3,99%) nel 2005 e (-5,29%) 2006.

Segue il settore Educazione e Promozione Culturale con il 24,06% che fa registrare un notevole incremento del 6,30% rispetto al 2008 e di contro il settore del Patrimonio Artistico Culturale con l'8,06%. (-4,28% rispetto l'anno 2008).

Con uno stacco notevole, la Protezione Civile (2,57%) con lo stesso risultato circa dell'anno precedente (-0,21%) e Ambiente (4,27%), con un +0,89% rispetto al 2008 (Tab. 73, Tab. 74).

Confrontando il numero di 29.878 volontari avviati nel 2009 in Italia, suddivisi tra Nord, Centro e Sud, il dato significativo è rappresentato dalla quota

dei volontari (64,94%) inseriti nel settore *Ambiente* nell'Italia del Sud (isole comprese) che rappresenta quasi il doppio della somma del Nord e del Centro.

Per l'*Ambiente*, quanto a percentuale di volontari assegnati (64,94%), al primo posto si conferma l'Italia meridionale con una preminenza della Sicilia (31,14%) rispetto alle altre regioni. Con uno stacco notevole seguono il Nord (20% netto) e il Centro (15,06%).

La ragione di questa distribuzione geografica è probabilmente da ricercare nel contesto sociale nel quale si opera. La scelta dei settori di intervento, evidenzia la propensione prevalente verso ambiti che necessitano di iniziative.

Laddove risulta maggiore la problematica ambientale nel suo complesso, numerosi sono i progetti e quindi i posti per i volontari. Si vuole in tal modo, non solo contribuire a soddisfare i bisogni contingenti, ma soprattutto a promuovere “la cittadinanza attiva” che sta alla radice del sistema servizio civile, nel senso di formare cittadini più consapevoli, che siano veri protagonisti della società (*Tab. 72*).

Di rilievo anche il numero dei volontari, di detta area geografica, avviati nell'ambito *Protezione Civile* che confermano il *trend* evidenziato già nel 2008. Infatti essi ammontano ad una percentuale del 50,46 (+2,22 rispetto al 2008). In questa area geografica la prima regione è rappresentata dalla Sicilia con il 18,51%. Segue la Campania con il 13,56%. Più distaccati si collocano il Centro (47,20%) e il Nord (con appena il 2,35%). Il Nord (-8,90%) perde i punti percentuali guadagnati dal Sud e il Centro: rispettivamente 2,22 e ben 6,68 a confronto del 2008. Per il Centro la regione trainante risulta l'Abruzzo (30,51%) che grazie anche al Bando Speciale per la regione Abruzzo risulta essere al primo posto tra tutte le regioni per numero di volontari (234) in detto settore.

**Tab. 72 Volontari avviati al servizio civile nazionale in Italia nell'anno 2009 suddivisi per settori d'impiego, per regioni e aree geografiche**

REGIONI ED AREE GEOGRAFICHE	ASSISTENZA		AMBIENTE		PATRIMONIO ARTISTICO CULTURALE		EDUCAZIONE E PROMOZIONE CULTURALE		PROTEZIONE CIVILE		TOTALE	
	V.A.	%	V.A.	%	V.A.	%	V.A.	%	V.A.	%	V.A.	%
VALLE D'AOSTA	14	0,08	–	0,00	–	0,00	5	0,07	–	0,00	19	0,06
PP.AA. BOLZANO E TRENTO	182	1,00	8	0,63	38	1,58	78	1,08	–	0,00	306	1,02
FRIULI VENEZIA GIULIA	154	0,84	8	0,63	65	2,70	58	0,81	–	0,00	285	0,95
PIEMONTE	911	5,00	30	2,35	55	2,28	402	5,59	4	0,52	1.402	4,69
LOMBARDIA	1.263	6,93	110	8,63	351	14,58	351	4,88	6	0,78	2.081	6,96
LIGURIA	334	1,83	19	1,49	–	0,00	130	1,81	–	0,00	483	1,62
EMILIA ROMAGNA	732	4,01	24	1,88	240	9,97	530	7,37	4	0,52	1.530	5,12
VENETO	478	2,62	56	4,39	222	9,22	167	2,32	4	0,52	927	3,10
<b>TOTALE NORD</b>	<b>4.068</b>	<b>22,31</b>	<b>255</b>	<b>20,00</b>	<b>971</b>	<b>40,32</b>	<b>1.721</b>	<b>23,94</b>	<b>18</b>	<b>2,35</b>	<b>7.033</b>	<b>23,54</b>
TOSCANA	1.552	8,51	51	4,00	123	5,11	309	4,30	34	4,43	2.069	6,92
LAZIO	1.520	8,33	99	7,76	139	5,77	627	8,72	91	11,86	2.476	8,29
MARCHE	542	2,97	10	0,78	45	1,87	63	0,88	–	0,00	660	2,21
UMBRIA	284	1,56	10	0,78	25	1,04	80	1,11	3	0,39	402	1,35
ABRUZZO	419	2,30	18	1,41	75	3,11	80	1,11	234	30,51	826	2,76
MOLISE	139	0,76	4	0,31	14	0,58	77	1,07	–	0,00	234	0,78
<b>TOTALE CENTRO</b>	<b>4.456</b>	<b>24,43</b>	<b>192</b>	<b>15,06</b>	<b>421</b>	<b>17,48</b>	<b>1.236</b>	<b>17,19</b>	<b>362</b>	<b>47,20</b>	<b>6.667</b>	<b>22,31</b>
CAMPANIA	2.873	15,75	262	20,55	369	15,32	1.806	25,12	104	13,56	5.414	18,12
BASILICATA	252	1,38	6	0,47	16	0,66	42	0,58	20	2,61	336	1,12
PUGLIA	1.051	5,76	93	7,29	156	6,48	538	7,48	58	7,56	1.896	6,35
CALABRIA	840	4,61	42	3,29	137	5,69	447	6,22	49	6,39	1.515	5,07
SARDEGNA	592	3,25	28	2,20	95	3,95	184	2,56	14	1,83	913	3,06
SICILIA	4.106	22,51	397	31,14	243	10,09	1.216	16,91	142	18,51	6.104	20,43
<b>TOTALE SUD E ISOLE</b>	<b>9.714</b>	<b>53,26</b>	<b>828</b>	<b>64,94</b>	<b>1.016</b>	<b>42,19</b>	<b>4.233</b>	<b>58,87</b>	<b>387</b>	<b>50,46</b>	<b>16.178</b>	<b>54,15</b>
<b>TOTALE ITALIA</b>	<b>18.238</b>	<b>100</b>	<b>1.275</b>	<b>100</b>	<b>2.408</b>	<b>100</b>	<b>7.190</b>	<b>100</b>	<b>767</b>	<b>100</b>	<b>29.878</b>	<b>100</b>